



PERATURAN BUPATI RKPD 2016 BAPPEDA KABUPATEN BANDUNG





BUPATI BANDUNG
PROVINSI JAWA BARAT

PERATURAN BUPATI BANDUNG

NOMOR 23 TAHUN 2015

TENTANG

RENCANA KERJA PEMBANGUNAN DAERAH
KABUPATEN BANDUNG TAHUN 2016

DENGAN RAHMAT TUHAN YANG MAHA ESA

BUPATI BANDUNG,

- Menimbang : a. bahwa berdasarkan ketentuan Pasal 26 ayat (2) Undang-Undang Nomor 25 Tahun 2004 tentang Sistem Perencanaan Pembangunan Nasional, Rencana Kerja Pembangunan Daerah (RKPD) ditetapkan dengan Peraturan Kepala Daerah;
- b. bahwa berdasarkan pertimbangan sebagaimana dimaksud pada huruf a, perlu menetapkan Peraturan Bupati tentang Rencana Kerja Pembangunan Daerah Kabupaten Bandung Tahun 2016.
- Mengingat : 1. Undang-Undang Nomor 14 Tahun 1950 tentang Pembentukan Daerah-daerah Kabupaten Dalam Lingkungan Provinsi Jawa Barat (Berita Negara Tahun 1950) sebagaimana telah diubah dengan Undang-Undang Nomor 4 Tahun 1968 tentang Pembentukan Kabupaten Purwakarta dan Kabupaten Subang dengan mengubah Undang-Undang Nomor 14 Tahun 1950 tentang Pembentukan Daerah-Daerah Kabupaten Dalam Lingkungan Provinsi Jawa Barat (Lembaran Negara Republik Indonesia Tahun 1968 Nomor 31, Tambahan Lembaran Negara Republik Indonesia Nomor 2851);

2. Undang-Undang Nomor 17 Tahun 2003 tentang Keuangan Negara (Lembaran Negara Republik Indonesia Tahun 2003 Nomor 47, Tambahan Lembaran Negara Republik Indonesia Nomor 4286);
3. Undang-Undang Nomor 25 Tahun 2004 tentang Sistem Perencanaan Pembangunan Nasional (Lembaran Negara Republik Indonesia Tahun 2004 Nomor 104, Tambahan Lembaran Negara Republik Indonesia Nomor 4421);
4. Undang-Undang Nomor 33 Tahun 2004 tentang Perimbangan Keuangan Antara Pemerintah Pusat Dan Pemerintahan Daerah (Lembaran Negara Republik Indonesia Tahun 2004 Nomor 126, Tambahan Lembaran Negara Republik Indonesia Nomor 4438);
5. Undang-Undang Nomor 6 Tahun 2014 tentang Desa (Lembaran Negara Republik Indonesia Tahun 2014 Nomor 7, Tambahan Lembaran Negara Republik Indonesia Nomor 5495);
6. Undang-Undang Nomor 23 Tahun 2014 tentang Pemerintahan Daerah (Lembaran Negara Republik Indonesia Tahun 2014 Nomor 244, Tambahan Lembaran Negara Republik Indonesia Nomor 5587) sebagaimana telah diubah dengan Undang-Undang Nomor 9 Tahun 2015 tentang Perubahan Kedua Atas Undang-Undang Nomor 23 Tahun 2014 Tentang Pemerintah Daerah (Lembaran Negara Republik Indonesia Tahun 2015 Nomor 58, Tambahan Lembaran Negara Republik Indonesia Nomor 5679);
7. Peraturan Pemerintah Nomor 58 Tahun 2005 tentang Pengelolaan Keuangan Daerah (Lembaran Negara Republik Indonesia Republik Indonesia Tahun 2005 Nomor 140, Tambahan Lembaran Negara Republik Indonesia Nomor 4406);
8. Peraturan Pemerintah Nomor 65 Tahun 2005 tentang Pedoman Penyusunan dan Penerapan Standar Pelayanan Minimal (Lembaran Negara Republik Indonesia Republik Indonesia Tahun 2005 Nomor 150, Tambahan Lembaran Negara Republik Indonesia Nomor 4585);
9. Peraturan Pemerintah Nomor 6 Tahun 2008 tentang Pedoman Evaluasi Penyelenggaraan Pemerintahan Daerah (Lembaran Negara Republik Indonesia Tahun 2008 Nomor 19, Tambahan Lembaran Negara Republik Indonesia Nomor 4815);

10. Peraturan Pemerintah Nomor 8 Tahun 2008 tentang Tahapan Tata Cara, Penyusunan, Pengendalian dan Evaluasi Pelaksanaan Rencana Pembangunan Daerah (Lembaran Negara Republik Indonesia Tahun 2008 Nomor 21, Tambahan Lembaran Negara Republik Indonesia Nomor 4817);
11. Peraturan Pemerintah Nomor 43 Tahun 2014 tentang Peraturan Pelaksanaan Undang-Undang Nomor 6 Tahun 2014 tentang Desa (Lembaran Negara Republik Indonesia Tahun 2014 Nomor 123, Tambahan Lembaran Negara Republik Indonesia Nomor 5539);
12. Peraturan Presiden Nomor 2 Tahun 2015 tentang Rencana Pembangunan Jangka Menengah Nasional Tahun 2015-2019 (Lembaran Negara Republik Indonesia Tahun 2015 Nomor 3);
13. Peraturan Presiden Nomor 60 Tahun 2015 tentang Rencana Kerja Pemerintah Tahun 2016 (Lembaran Negara Republik Indonesia Tahun 2015 Nomor 137);
14. Peraturan Menteri Dalam Negeri Nomor 13 Tahun 2006 tentang Pedoman Pengelolaan Keuangan Daerah, sebagaimana telah diubah beberapa kali terakhir dengan Peraturan Menteri Dalam Negeri Nomor 21 Tahun 2011 tentang Perubahan Kedua Atas Peraturan Menteri dalam Negeri Nomor 13 Tahun 2006 tentang Pedoman Pengelolaan Keuangan Daerah;
15. Peraturan Menteri Negara Lingkungan Hidup Nomor 19 Tahun 2008 tentang Standar Pelayanan Minimal Bidang Lingkungan Hidup Daerah Provinsi dan Daerah Kabupaten/Kota;
16. Peraturan Menteri Dalam Negeri Nomor 69 Tahun 2012 tentang Perubahan Atas Peraturan Menteri Dalam Negeri Nomor 62 tahun 2008 tentang Standar Pelayanan Minimal Bidang Pemerintah Dalam Negeri Di Kabupaten/Kota;
17. Peraturan Menteri Negara Perumahan Rakyat Nomor 22/PERMEN/M/2008 tentang Standar Pelayanan Minimal Bidang Perumahan Rakyat Daerah Provinsi dan Daerah Kabupaten/Kota;
18. Peraturan Menteri Sosial Nomor 129/HUK/2008 tentang Standar Pelayanan Minimal (SPM) Bidang Sosial Daerah Provinsi dan Daerah Kabupaten/Kota;

19. Peraturan Menteri Kesehatan Nomor 741/MENKES/PER/VII/2008 tentang Standar Pelayanan Minimal Bidang Kesehatan;
20. Peraturan Menteri Negara Pemberdayaan Perempuan dan Perlindungan Anak Republik Indonesia Nomor 1 Tahun 2010 tentang Standar Pelayanan Minimal Bidang Layanan Terpadu Bagi Perempuan dan Anak Korban Kekerasan;
21. Peraturan Menteri Pekerjaan Umum Nomor 14/PRT/M/2010 tentang Standar Pelayanan Minimal Bidang Pekerjaan Umum;
22. Peraturan Menteri Pendidikan Nasional Republik Indonesia Nomor 15 Tahun 2010 Tentang Standar Pelayanan Minimal Bidang Pendidikan Dasar;
23. Peraturan Menteri Tenaga Kerja dan Transmigrasi Nomor 15/MEN/X/2010 tentang Standar Pelayanan Minimal Bidang Ketenagakerjaan;
24. Peraturan Menteri Informasi dan Komunikasi Nomor 22/PER/M.Kominfo/12/2010 tentang Standar Pelayanan Minimal Bidang Komunikasi dan Informasi;
25. Peraturan Menteri Pertanian Nomor 65/Permenten/OT.140/12/2010 tentang Standar Pelayanan Minimal Bidang Ketahanan Pangan Provinsi dan Kabupaten/Kota;
26. Peraturan Menteri Kebudayaan dan Pariwisata Nomor PM.106/HK.501/MKPI2010 tentang Standar Pelayanan Minimal Bidang Kesenian;
27. Peraturan Menteri Dalam Negeri Nomor 54 Tahun 2010 tentang Pelaksanaan Peraturan Pemerintah Nomor 8 Tahun 2008 tentang Tahapan, Tatacara Penyusunan, Pengendalian, dan Evaluasi Pelaksanaan Rencana Pembangunan Daerah;
28. Peraturan Menteri Dalam Negeri Nomor 32 Tahun 2011 tentang Pedoman Pemberian Hibah Dan Bantuan Sosial Yang Bersumber Dari Anggaran Pendapatan Dan Belanja Daerah sebagaimana telah diubah dengan Peraturan Menteri Dalam Negeri Nomor 39 Tahun 2012 tentang Perubahan Atas Peraturan Menteri Dalam Negeri Nomor 32 Tahun 2011 tentang Pedoman Pemberian Hibah Dan Bantuan Sosial Yang Bersumber Dari Anggaran Pendapatan Dan Belanja Daerah;

29. Peraturan Menteri Perhubungan Nomor PM. 81 Tahun 2011 tentang Standar Pelayanan Minimal Bidang Perhubungan Daerah Provinsi Dan Daerah Kabupaten/Kota;
30. Peraturan Kepala Badan Koordinasi Keluarga Berencana Nasional Nomor 55/Hk-010/B5/2010 tentang Standar Pelayanan Minimal Bidang Keluarga Berencana Dan Keluarga Sejahtera di Kabupaten/Kota;
31. Peraturan Kepala Badan Koordinasi Penanaman Modal Nomor 41 tahun 2011 tentang Standar Pelayanan Minimal Bidang Penanaman Modal Provinsi Dan Kabupaten/Kota;
32. Peraturan Daerah Provinsi Jawa Barat Nomor 9 Tahun 2008 tentang Rencana Pembangunan Jangka Panjang (RPJP) Daerah Provinsi Jawa Barat Tahun 2005-2025 (Lembaran Daerah Provinsi Jawa Barat Tahun 2008 Nomor 8 Seri E, Tambahan Lembaran Daerah Provinsi Jawa Barat Nomor 45) sebagaimana telah diubah dengan Peraturan Daerah Provinsi Jawa Barat Nomor 24 Tahun 2010 tentang Perubahan atas Peraturan Daerah Provinsi Jawa Barat Nomor 9 Tahun 2008 tentang Rencana Pembangunan Jangka Panjang (RPJP) Daerah Provinsi Jawa Barat Tahun 2005-2025 (Lembaran Daerah Provinsi Jawa Barat Tahun 2010 Nomor 24 Seri E, Tambahan Lembaran Daerah Provinsi Jawa Barat Nomor 87);
33. Peraturan Daerah Provinsi Jawa Barat Nomor 2 Tahun 2009 tentang Rencana Pembangunan Jangka Menengah (RPJM) Daerah Provinsi Jawa Barat Tahun 2008-2013 (Lembaran Daerah Provinsi Jawa Barat Tahun 2009 Nomor 2 Seri E, Tambahan Lembaran Daerah Provinsi Jawa Barat Nomor 59) sebagaimana telah diubah dengan Peraturan Daerah Provinsi Jawa Barat Nomor 25 Tahun 2010 tentang Perubahan atas Peraturan Daerah Provinsi Jawa Barat Nomor 2 Tahun 2009 tentang Rencana Pembangunan Jangka Menengah Daerah Provinsi Jawa Barat 2008 – 2013 (Lembaran Daerah Provinsi Jawa Barat Tahun 2010 Nomor 25 Seri E, Tambahan Lembaran Daerah Provinsi Jawa Barat Nomor 88);

34. Peraturan Daerah Provinsi Jawa Barat Nomor 6 Tahun 2009 tentang Sistem Perencanaan Pembangunan Daerah Provinsi Jawa Barat (Lembaran Daerah Provinsi Jawa Barat Tahun 2009 Nomor 6 Seri E, Tambahan Lembaran Daerah Provinsi Jawa Barat Nomor 60);
35. Peraturan Gubernur Jawa Barat Nomor 57 Tahun 2015 tentang RKPD Provinsi Jawa Barat Tahun 2016 (Lembaran Daerah Provinsi Jawa Barat Tahun 2015 Nomor);
36. Peraturan Daerah Kabupaten Bandung Nomor 2 Tahun 2007 tentang Pokok-pokok Pengelolaan Keuangan Daerah (Lembaran Daerah Kabupaten Bandung Tahun 2007 Nomor 2);
37. Peraturan Daerah Kabupaten Bandung Nomor 17 Tahun 2007 tentang Urusan Pemerintahan Kabupaten Bandung (Lembar Daerah Kabupaten Bandung Tahun 2007 Nomor 17);
38. Peraturan Daerah Kabupaten Bandung Nomor 3 Tahun 2008 tentang Rencana Tata Ruang Wilayah Kabupaten Bandung Tahun 2007-2027 (Lembar Daerah Kabupaten Bandung Tahun 2008 Nomor 3);
39. Peraturan Daerah Kabupaten Bandung Nomor 7 Tahun 2011 tentang Rencana Pembangunan Jangka Panjang Daerah (RPJPD) Kabupaten Bandung Tahun 2005-2025 (Lembaran Daerah Kabupaten Bandung Tahun 2011 Nomor 7);
40. Peraturan Daerah Kabupaten Bandung Nomor 12 Tahun 2013 tentang Partisipasi dan Keterbukaan Informasi Publik dalam Penyelenggaraan Pemerintahan di Kabupaten Bandung (Lembaran Daerah Kabupaten Bandung Tahun 2013 Nomor 12);
41. Peraturan Daerah Kabupaten Bandung Nomor 4 Tahun 2014 tentang Sistem Perencanaan Pembangunan Daerah Kabupaten Bandung (Lembaran Daerah Kabupaten Bandung Tahun 2014 Nomor 4).

MEMUTUSKAN :

Menetapkan : PERATURAN BUPATI TENTANG RENCANA KERJA PEMBANGUNAN DAERAH KABUPATEN BANDUNG TAHUN 2016.

BAB I
KETENTUAN UMUM

Bagian Kesatu
Pengertian

Pasal 1

Dalam Peraturan Bupati ini, yang dimaksud dengan :

1. Daerah adalah Kabupaten Bandung.
2. Pemerintah Daerah adalah Bupati dan Perangkat Daerah lainnya sebagai unsur penyelenggara pemerintahan daerah.
3. DPRD adalah Dewan Perwakilan Daerah Kabupaten Bandung sebagai unsur penyelenggara pemerintahan daerah.
4. Bupati adalah Bupati Bandung.
5. RPJMD adalah Rencana Pembangunan Jangka Menengah Daerah, dokumen perencanaan untuk periode 5 (lima) tahun.
6. Renstra SKPD adalah Rencana Strategis Satuan Kerja Perangkat Daerah, dokumen perencanaan untuk periode 5 (lima) tahun.
7. RKPD adalah Rencana Kerja Pembangunan Daerah, dokumen perencanaan pembangunan daerah untuk periode 1 (satu) tahun.
8. Renja-SKPD adalah Rencana Kerja Satuan Kerja Perangkat Daerah, dokumen perencanaan Satuan Kerja Perangkat Daerah untuk periode 1 (satu) tahun.
9. Satuan Kerja Perangkat Daerah yang selanjutnya disebut SKPD adalah Unit Kerja Pemerintah Daerah yang mempunyai tugas mengelola anggaran dan barang daerah.
10. KUA adalah Kebijakan Umum APBD.
11. PPAS adalah Prioritas dan Plafon Anggaran Sementara.
12. APBD adalah Anggaran Pendapatan dan Belanja Daerah.
13. RKA adalah Rencana Kerja Anggaran.
14. Kepala BAPPEDA adalah Kepala Badan Perencanaan Pembangunan Daerah sebagai

Kepala Satuan Kerja Perangkat Daerah yang bertanggungjawab terhadap pelaksanaan tugas dan fungsi perencanaan pembangunan di Kabupaten Bandung.

Bagian Kedua

Kedudukan

Pasal 2

- (1) RKPD Tahun 2016 adalah Dokumen Perencanaan Daerah untuk periode 1 (satu) tahun berkenaan.
- (2) RKPD Tahun 2016 berpedoman pada perencanaan tahap ke-3 (tiga) dari RPJPD Kabupaten Bandung Periode Tahun 2005-2025, dengan tujuan untuk menjaga kesinambungan penyelenggaraan pemerintahan dan pembangunan daerah sebelum diterbitkannya RPJMD Kabupaten Bandung Periode Tahun 2016-2021

Bagian Ketiga

Maksud dan Tujuan

Pasal 3

- (1) RKPD Tahun 2016 dimaksudkan untuk mewujudkan sinergitas dan sinkronisasi pelaksanaan pembangunan baik sektoral maupun kewilayahan, antar sektor serta antar lembaga pemerintahan baik pusat, provinsi maupun kabupaten sehingga dapat menciptakan efektivitas dan efisiensi pengalokasian sumber daya yang tersedia.
- (2) RKPD tahun 2016 bertujuan untuk:
 - a. mewujudkan perencanaan teknis pembangunan daerah Kabupaten Bandung di tahun pertama pemerintahan Kabupaten Bandung tahun 2016-2021
 - b. mewujudkan integrasi, sinkronisasi, dan sinergitas pembangunan antar sektor, antar wilayah, antar fungsi maupun tingkatan pemerintahan

- c. mewujudkan keterkaitan dan konsistensi antara perencanaan, penganggaran, pelaksanaan serta evaluasi hasil pembangunan
- d. mewujudkan penggunaan sumber daya secara efisien, efektif, berkeadilan, dan berkelanjutan

Bagian Keempat

RKPD Sebagai Pedoman Renja SKPD

Pasal 4

Dalam rangka penyusunan Renja – SKPD Tahun 2016, SKPD menggunakan RKPD Tahun 2016 untuk :

- a. menyelaraskan sasaran prioritas pembangunan Kabupaten Bandung dengan Program/Kegiatan prioritas SKPD dalam mencapai target kinerja sesuai tugas dan fungsinya;
- b. penetapan Renja SKPD Tahun 2016 oleh Kepala SKPD.

Pasal 5

Dalam rangka penetapan Renja SKPD Tahun 2016 sebagaimana dimaksud pada Pasal 4 huruf b, dilakukan verifikasi Rancangan Akhir Renja SKPD Tahun 2016, sebagai berikut :

- a. Kepala SKPD menyampaikan rancangan akhir Renja SKPD Tahun 2016 kepada Kepala Bappeda;
- b. Bappeda melakukan verifikasi terhadap rancangan akhir Renja SKPD Tahun 2016, untuk menjamin kesesuaian antara program dan kegiatan SKPD Tahun 2016 dengan program dan kegiatan pembangunan daerah yang ditetapkan dalam RKPD Tahun 2016;
- c. Bappeda menghimpun seluruh rancangan akhir Renja SKPD yang telah diverifikasi, untuk diajukan kepada Bupati Bandung dalam rangka, memperoleh pengesahan melalui Keputusan Bupati Bandung.

Pasal 6

Pengesahan Renja SKPD oleh Bupati Bandung dilakukan dengan tahapan sebagai berikut :

- a. pengesahan rancangan akhir Renja SKPD Tahun 2016 dengan keputusan Bupati Bandung paling lama 14 (empat belas) hari, setelah peraturan Bupati Bandung tentang RKPD tahun 2016 ditetapkan;
- b. penetapan Renja SKPD Tahun 2016 oleh kepala SKPD paling lama 14 (empat belas) hari, setelah Renja SKPD disahkan oleh Bupati Bandung.

BAB II

ISI DAN URAIAN RKPD

Pasal 7

Dokumen RKPD sebagaimana dimaksud dalam Pasal 2 ayat (1) terdiri dari:

- a. Buku I tentang Pendahuluan, Evaluasi Hasil Pelaksanaan RKPD Tahun 2014 dan Capaian Kinerja Penyelenggaraan Pemerintah, Rancangan Kerangka Ekonomi Daerah dan Kebijakan Keuangan Daerah, Prioritas dan Sasaran Pembangunan Daerah, Rencana Program dan Kegiatan Prioritas, Penutup yang berisi kaidah pelaksanaan.
- b. Buku II tentang Program/kegiatan berdasarkan SKPD, Program/kegiatan berdasarkan Rekapitulasi 11 Prioritas Pembangunan, Program/kegiatan berdasarkan rekapitulasi yang mendukung Standar Pelayanan Minimal, Program/kegiatan berdasarkan rekapitulasi yang mendukung MDGs, Program/kegiatan berdasarkan rekapitulasi yang mendukung kemiskinan.

Pasal 8

Kaidah-kaidah pelaksanaan RKPD Tahun 2016 sebagaimana dimaksud dalam Pasal 7 huruf a adalah sebagai berikut :

- a. dalam rangka pengendalian kebijakan rencana pembangunan, SKPD melakukan pemantauan dan evaluasi terhadap hasil Renja SKPD;
- b. Bappeda melakukan pengendalian dan evaluasi terhadap seluruh Renja SKPD;

- c. kerangka Pendapatan, Belanja dan Pembiayaan yang tercantum dalam RKPD merupakan pagu indikatif yang dapat berubah sesuai perkembangan pembahasan anggaran bersama DPRD;
- d. target Indikator Kinerja yang telah ditetapkan dalam RKPD dapat berubah sesuai pengalokasian anggaran pada saat Pembahasan dengan DPRD;
- e. RKPD Tahun 2016 sebagai pedoman penyusunan Kebijakan Umum APBD serta Prioritas dan Plafon Anggaran Sementara Tahun 2016 serta bahan arahan penyusunan RKA SKPD Tahun Anggaran 2016 dalam rangka mewujudkan konsistensi perencanaan pembangunan dan penganggaran.

BAB III PENGENDALIAN DAN EVALUASI

Pasal 9

Bappeda melakukan pengendalian dan evaluasi terhadap pelaksanaan RKPD sesuai ketentuan perundang-undangan

BAB IV PERUBAHAN RKPD

Pasal 10

- (1) RKPD dapat diubah dalam hal tidak sesuai dengan perkembangan keadaan dalam tahun berjalan.
- (2) Perkembangan keadaan dalam tahun berjalan sebagaimana dimaksud pada ayat (1), seperti :
 - a. perkembangan yang tidak sesuai dengan kerangka pendanaan dan rencana program dan kegiatan prioritas daerah;
 - b. keadaan yang menyebabkan saldo anggaran lebih tahun anggaran sebelumnya harus digunakan untuk tahun berjalan; dan/atau
 - c. keadaan darurat dan keadaan luar biasa sebagaimana ditetapkan dalam peraturan perundang-undangan.

Pasal 11

Perubahan RKPD sebagaimana dimaksud pada Pasal 10 ditetapkan dengan Peraturan Bupati.

BAB V

KETENTUAN PENUTUP

Pasal 12

Uraian lebih lanjut mengenai dokumen Rencana Kerja Pembangunan Daerah Kabupaten Bandung Tahun 2016 sebagaimana tercantum dalam lampiran yang merupakan bagian tidak terpisahkan dari Peraturan Bupati ini.

Pasal 13

Peraturan Bupati ini mulai berlaku pada tanggal diundangkan.

Agar setiap orang mengetahuinya, memerintahkan pengundangan Peraturan Bupati ini dengan penempatannya dalam Berita Daerah Kabupaten Bandung.

Ditetapkan di Soreang
pada tanggal 28 Mei 2015

BUPATI BANDUNG,

ttd

DADANG M. NASER

Diundangkan di Soreang
pada tanggal 28 Mei 2015

SEKRETARIS DAERAH
KABUPATEN BANDUNG

ttd

SOFIAN NATAPRAWIRA
Pembina Utama Madya
NIP. 19581229 198603 1 011

LAMPIRAN : PERATURAN BUPATI BANDUNG
NOMOR : 23 Tahun 2015
TANGGAL : 28 Mei 2015
TENTANG : RENCANA KERJA PEMBANGUNAN
DAERAH KABUPATEN BANDUNG
TAHUN 2016.

DAFTAR ISI		Hal
DAFTAR ISI		i
DAFTAR TABEL		iii
DAFTAR GAMBAR		xii
BAB I. PENDAHULUAN		I – 1
1.1. Latar Belakang		I – 1
1.2. Dasar Hukum Penyusunan		I – 2
1.3. Hubungan Antar Dokumen		I – 8
1.4. Sistematika Dokumen RKPD		I – 11
1.5. Maksud dan Tujuan		I – 13
BAB II. EVALUASI HASIL PELAKSANAAN RKPD TAHUN LALU DAN CAPAIAN KINERJA PENYELENGGARAAN PEMERINTAHAN		II – 1
2.1. Gambaran Umum Kondisi Daerah		II – 1
2.1.1. Aspek Geografis		II – 1
2.1.2. Aspek Demografi.		II – 15
2.1.3. Aspek Kesejahteraan Masyarakat		II – 19
2.1.4. Aspek Pelayanan Umum		II – 25
2.1.5. Aspek Daya Saing Daerah		II – 87
2.2. Evaluasi Pelaksanaan Program dan Kegiatan RKPD Sampai Tahun Berjalan dan Realisasi RPJMD		II – 98
2.2.1. Evaluasi Pelaksanaan RKPD		II – 98
2.2.2. Evaluasi Pelaksanaan RPJMD		II – 149
2.3. Permasalahan Pembangunan Daerah		II – 164
2.3.1. Permasalahan Penyelenggaraan Urusan Pemerintahan Daerah		II – 164
2.3.2. Permasalahan Hasil Evaluasi RKPD Tahun 2014 Sebagai Dasar Identifikasi Isu Strategis		II – 172
BAB III. KERANGKA EKONOMI DAERAH DAN KEBIJAKAN KEUANGAN DAERAH		III – 1
3.1. Arah Kebijakan Ekonomi Daerah		III – 1
3.1.1. Kondisi Ekonomi Daerah Tahun 2014 dan Perkiraan Tahun 2015		III – 1
3.1.2. Tantangan dan Prospek Perekonomian Daerah Tahun 2016		III – 13
3.2. Kebijakan Keuangan Daerah		III – 19
3.2.1. Proyeksi Keuangan Daerah dan Kerangka Pendanaan		III – 19
3.2.2. Arah Kebijakan Keuangan Daerah		III – 20



BAB IV.	PRIORITAS DAN SASARAN PEMBANGUNAN DAERAH	IV – 1
4.1.	Tujuan dan Sasaran Pembangunan	IV – 1
4.2.	Strategi dan Kebijakan Pembangunan	IV – 6
4.3.	Prioritas Pembangunan	IV – 26
4.3.1.	Prioritas Pembangunan Nasional	IV – 26
4.3.2.	Prioritas Pembangunan Provinsi Jawa Barat	IV – 28
4.3.3.	Prioritas Pembangunan Kabupaten Bandung.....	IV – 31
BAB V.	RENCANA PROGRAM DAN KEGIATAN PRIORITAS	V – 1
BAB VI.	PENUTUP	VI – 1



DAFTAR TABEL		Hal
Tabel 2.1.	Penggunaan Lahan Eksisting di Kabupaten Bandung Tahun 2011	II – 4
Tabel 2.2.	Potensi Panas Bumi di Kabupaten Bandung	II – 9
Tabel 2.3.	Jumlah Penduduk Kabupaten Bandung Berdasarkan Kelompok Umur dan Jenis Kelamin Tahun 2011-2014	II – 18
Tabel 2.4.	Nilai Kontribusi Sektor dalam PDRB Kabupaten Bandung Tahun 2010-2014 Atas Dasar Harga Konstan Tahun 2000	II – 20
Tabel 2.5.	Nilai Kontribusi Sektor dalam PDRB Kabupaten Bandung Tahun 2010-2014 Atas Dasar Harga Berlaku	II – 20
Tabel 2.6.	Pertumbuhan PDRB Menurut Sektor Kabupaten Bandung Tahun 2010-2014 Atas Dasar Harga Konstan 2000	II – 22
Tabel 2.7.	Nilai Inflasi Rata-Rata Kabupaten Bandung Tahun 2010-2014	II – 22
Tabel 2.8.	Indikator Makro Ekonomi dan Sosial Pembangunan Kabupaten Bandung Tahun 2013-2014	II – 23
Tabel 2.9.	Perkembangan Angka Partisipasi Sekolah (APS) di Kabupaten Bandung Tahun 2010-2014	II – 26
Tabel 2.10.	Rasio Ketersediaan Sekolah Berdasarkan Usia Sekolah di Kabupaten Bandung Tahun 2010-2014	II – 27
Tabel 2.11.	Rasio Guru Murid Berdasarkan Jenjang Pendidikan di Kabupaten Bandung Tahun 2010-2014	II – 28
Tabel 2.12.	Kondisi Ruang Kelas Baik Berdasarkan Jenjang Pendidikan di Kabupaten Bandung Tahun 2010-2014	II – 28
Tabel 2.13.	Jumlah Kelulusan Siswa Berdasarkan Jenjang Pendidikan di Kabupaten Bandung Tahun 2010-2014	II – 29
Tabel 2.14.	Jumlah Posyandu dan Balita di Kabupaten Bandung Tahun 2010-2014	II – 30
Tabel 2.15.	Rasio Puskesmas, Poliklinik dan Pustu di Kabupaten Bandung Tahun 2010-2014	II – 31
Tabel 2.16.	Jumlah dan Rasio Rumah Sakit Per Jumlah Penduduk di Kabupaten Bandung Tahun 2010-2014	II – 32
Tabel 2.17.	Jumlah Dokter di Kabupaten Bandung Tahun 2010-2014	II – 32
Tabel 2.18.	Persentase Ibu Bersalin yang Ditolong oleh Tenaga Kesehatan di Kabupaten Bandung Tahun 2010-2014	II – 33



Tabel 2.19.	Persentase Balita Gizi Baik di Kabupaten Bandung Tahun 2010-2014	II – 34
Tabel 2.20.	Cakupan Pelayanan Kesehatan Dasar Masyarakat Kabupaten Bandung Tahun 2010-2014	II – 34
Tabel 2.21.	Proporsi Panjang Jaringan Jalan Berdasarkan Kondisi di Kabupaten Bandung Tahun 2010-2014	II – 35
Tabel 2.22.	Proporsi Jumlah Jembatan Berdasarkan Kondisi di Kabupaten Bandung Tahun 2010-2014	II – 36
Tabel 2.23.	Kondisi Jaringan Irigasi di Kabupaten Bandung Tahun 2010-2014	II – 37
Tabel 2.24.	Panjang Drainase dalam Kondisi Baik di Kabupaten Bandung Tahun 2014	II – 38
Tabel 2.25.	Luas Permukiman yang Tertata di Kabupaten Bandung	II – 38
Tabel 2.26.	Jumlah Permukiman Layak Huni dan Rumah Layak Huni di Kabupaten Bandung Tahun 2010-2014	II – 39
Tabel 2.27.	Jumlah Penduduk yang Mendapatkan Akses Air Bersih di Kabupaten Bandung Tahun 2010-2014	II – 40
Tabel 2.28.	Persentase Rumah Tinggal Bersanitasi di Kabupaten Bandung (Mempunyai Fasilitas Tempat Buang Air Besar/Tinja) Tahun 2010-2014	II – 41
Tabel 2.29.	Cakupan Pelayanan Bencana Kebakaran dan Tingkat Waktu Tanggap di Kabupaten Bandung Tahun 2010-2014	II – 43
Tabel 2.30.	Rasio Bangunan Ber-IMB Per Satuan Bangunan Di Kabupaten Bandung Tahun 2010-2014	II – 44
Tabel 2.31.	Luas Ruang Terbuka Hijau Per Kecamatan di Kabupaten Bandung Tahun 2014	II – 45
Tabel 2.32.	Perencanaan Pembangunan di Kabupaten Bandung Tahun 2012-2014	II – 46
Tabel 2.33.	Penjabaran Program RPJMD Ke Dalam RKPD di Kabupaten Bandung Tahun 2012-2014	II – 46
Tabel 2.34.	Rasio Izin Trayek di Kabupaten Bandung Tahun 2010-2014	II – 46
Tabel 2.35.	Jumlah Uji Kir Angkutan Umum di Kabupaten Bandung Tahun 2010-2014	II – 47
Tabel 2.36.	Jumlah Pemasangan Rambu-Rambu Lalu Lintas di Kabupaten Bandung Tahun 2010-2014	II – 49
Tabel 2.37.	Proporsi Jumlah TC Penerangan Jalan Umum (PJU) di Kabupaten Bandung Tahun 2010-2014	II – 49



Tabel 2.38.	Rasio Ruang Terbuka Hijau Per Satuan Luas Wilayah di Kabupaten Bandung Tahun 2010-2014	II – 50
Tabel 2.39.	Status Penuaan Pengendalian Pencemaran Lingkungan Pada Kegiatan Industri di Kabupaten Bandung Tahun 2010-2014	II – 51
Tabel 2.40.	Pengujian Air dan Udara di Kabupaten Bandung Tahun 2010-2014	II – 52
Tabel 2.41.	Persentase Pencapaian SPM Pelayanan Informasi Status Kerusakan Tanah untuk Produksi Biomassa (% PI-SKT)	II – 54
Tabel 2.42.	Persentase Volume Sampah yang Tertangani di Kabupaten Bandung Tahun 2010-2014	II – 56
Tabel 2.43.	Rasio Tempat Pembuangan Sampah Terhadap Jumlah Penduduk di Kabupaten Bandung Tahun 2009-2014	II – 57
Tabel 2.44.	Persentase Luas Lahan Bersertifikat Tahun 2012-2014	II – 57
Tabel 2.45.	Penduduk 5 Tahun Keatas Menurut Pendidikan Tertinggi di Kabupaten Bandung Tahun 2013	II – 58
Tabel 2.46.	Rasio Penduduk Ber-KTP Per Satuan Penduduk di Kabupaten Bandung Tahun 2012-2014	II – 58
Tabel 2.47.	Rasio Penduduk yang Memiliki KK di Kabupaten Bandung Tahun 2012-2014	II – 58
Tabel 2.48.	Rasio Bayi Berakta Kelahiran di Kabupaten Bandung Tahun 2012-2014	II – 59
Tabel 2.49.	Rasio Pasangan Berakta Nikah di Kabupaten Bandung Tahun 2012-2014	II – 59
Tabel 2.50.	Jumlah Penduduk Menurut Kepemilikan KTP, KK, Akte Lahir dan Akte Nikah di Kabupaten Bandung Tahun 2013	II – 59
Tabel 2.51.	Partisipasi Perempuan di Lembaga Swasta di Kabupaten Bandung Tahun 2010-2014	II – 60
Tabel 2.52.	Rata-Rata Jumlah Anak Per Keluarga di Kabupaten Bandung Tahun 2010-2014	II – 60
Tabel 2.53.	Rasio Akseptor KB di Kabupaten Bandung Tahun 2012-2014	II – 60
Tabel 2.54.	Jumlah Penduduk Peserta KB di Kabupaten Bandung Tahun 2013	II – 61
Tabel 2.55.	Penanganan Penyandang Masalah Kesejahteraan Sosial Fakir Miskin di Kabupaten Bandung Tahun 2012-2014	II – 61
Tabel 2.56.	Penanganan Penyandang Masalah Kesejahteraan Sosial Anak Terlantar di Kabupaten Bandung Tahun 2012-2014	II – 61
Tabel 2.57.	Jumlah Sarana Sosial di Kabupaten Bandung Tahun 2012-2014	II – 61
Tabel 2.58.	Tingkat Partisipasi Angkatan Kerja di Kabupaten Bandung Tahun 2012-2014	II – 62



Tabel 2.59.	Tingkat Pengangguran Terbuka di Kabupaten Bandung Tahun 2013	II – 62
Tabel 2.60.	Rasio Daya Serap Tenaga Kerja di Kabupaten Bandung Tahun 2010-2014	II – 63
Tabel 2.61.	Persentase Koperasi Aktif di Kabupaten Bandung Tahun 2010-2014	II – 64
Tabel 2.62.	Jumlah UKM dan Koperasi di Kabupaten Bandung Tahun 2010-2014	II – 64
Tabel 2.63.	Jumlah BPR/LKM di Kabupaten Bandung Tahun 2010-2014	II – 65
Tabel 2.64.	Jumlah OmzetKoperasi dan Usaha Kecil Menengah Tahun 2010-2014	II – 65
Tabel 2.65.	Jumlah Investasi PMDN/PMA di Kabupaten Bandung Tahun 2010-2014	II – 65
Tabel 2.66.	Benda, Situs, dan Kawasan Cagar Budaya yang Dilestarikan Tahun 2012-2014	II – 67
Tabel 2.67.	Rasio Jumlah Polisi Pamong Praja di Kabupaten Bandung Tahun 2012-2014	II – 68
Tabel 2.68.	Rasio Jumlah Linmas Per 10.000 Penduduk di Kabupaten Bandung Tahun 2012-2014	II – 69
Tabel 2.69.	Persentase Penduduk Miskin di Kabupaten Bandung Tahun 2010-2014	II – 70
Tabel 2.70.	Persentase Penyelesaian Penegakan Hukum di Kabupaten Bandung Tahun 2010-2014	II – 70
Tabel 2.71.	Indeks Kepuasan Masyarakat Kabupaten Bandung Tahun 2013	II – 71
Tabel 2.72.	Realisasi dan Target Capaian Skor PPH Ketersediaan Pangan Tahun 2011-2014	II – 72
Tabel 2.73.	Realisasi dan Target Capaian Skor PPH Konsumsi PanganTahun 2011-2014	II – 72
Tabel 2.74.	Cadangan Pangan Pemerintah Kabupaten Bandung Tahun 2011-2014	II – 73
Tabel 2.75.	Realisasi Pelaksanaan Desa Mandiri Pangan Tahun 2011-2014	II – 73
Tabel 2.76.	Kelompok Binaan LPM di Kabupaten Bandung Tahun 2010-2014	II – 74
Tabel 2.77.	Kelompok Binaan PKK di Kabupaten Bandung Tahun 2010-2014	II – 74
Tabel 2.78.	Jumlah LSM Aktif di Kabupaten Bandung Tahun 2010-2014	II – 75
Tabel 2.79.	Ketersediaan Dokumen Statistik di Kabupaten Bandung Tahun 2010-2014	II – 76



Tabel 2.80.	Jumlah SKPD yang Telah Menerapkan Arsip Secara Baku Tahun 2012-2014	II – 76
Tabel 2.81.	Jumlah Arsiparis di Lingkungan Pemkab Bandung Tahun 2014	II – 77
Tabel 2.82.	Jumlah Ketersediaan Sarana/Prasarana (Teknologi) Komunikasi dan Informasi di Kabupaten Bandung Tahun 2010-2014	II – 77
Tabel 2.83.	Jumlah Surat Kabar Nasional/Lokal di Kabupaten Bandung Tahun 2012-2014	II – 78
Tabel 2.84.	Jumlah Perpustakaan di Kabupaten Bandung Tahun 2012-2014	II – 78
Tabel 2.85.	Jumlah Pengunjung Perpustakaan di Kabupaten Bandung Tahun 2012-2014	II – 78
Tabel 2.86.	Jumlah Kendaraan Perpustakaan di Kabupaten Bandung Tahun 2010-2014	II – 79
Tabel 2.87.	Indikator Pertanian, Perkebunan, dan Hortikultura Kabupaten Bandung Tahun 2011-2014	II – 79
Tabel 2.88.	Indikator Peternakan di Kabupaten Bandung Tahun 2011-2014	II – 80
Tabel 2.89.	Indikator Kehutanan di Kabupaten Bandung Tahun 2011-2014	II – 81
Tabel 2.90.	Indikator Energi dan Sumber Daya Mineral Tahun 2011-2014	II – 84
Tabel 2.91.	Indikator Capaian Pariwisata di Kabupaten Bandung Tahun 2011-2014	II – 84
Tabel 2.92.	Indikator Perikanan Kabupaten Bandung Tahun 2011-2014	II – 85
Tabel 2.93.	Indikator Capaian Perdagangan Kabupaten Bandung Tahun 2011-2014	II – 85
Tabel 2.94.	Pertumbuhan Industri di Kabupaten Bandung Tahun 2012-2014	II – 86
Tabel 2.95.	Jumlah Transmigrasi Menurut Jenis Tahun 2012-2014	II – 87
Tabel 2.96.	Angka Konsumsi Rata-Rata RT Per Kapita Sebulan di Kabupaten Bandung Tahun 2010-2014	II – 88
Tabel 2.97.	Nilai Tukar Petani (NTP) di Kabupaten Bandung Tahun 2010-2014	II – 89
Tabel 2.98.	Produktivitas Per Sektor di Kabupaten Bandung Tahun 2010-2014	II – 90
Tabel 2.99.	Rasio Panjang Jalan Per Jumlah Kendaraan di Kabupaten Bandung Tahun 2010-2014	II – 92
Tabel 2.100.	Persentase Jumlah Rumah Tangga (RT) yang Menggunakan Air Bersih di Kabupaten Bandung Tahun 2010-2014	II – 93



Tabel 2.101.	Persentase Rumah Tangga yang Menggunakan Listrik di Kabupaten Bandung Tahun 2010-2014	II – 94
Tabel 2.102.	Lama Proses Perizinan di Kabupaten Bandung Tahun 2012-2014	II – 94
Tabel 2.103.	Jumlah Realisasi Serta Macam Pajak dan Retribusi Daerah di Kabupaten Bandung Tahun 2010-2014	II – 95
Tabel 2.104.	Persentase Desa Berstatus Swasembada Terhadap Total Desa di Kabupaten Bandung Tahun 2010-2014	II – 96
Tabel 2.105.	Rasio Lulusan S1, S2, dan S3 di Kabupaten Bandung Tahun 2012-2014	II – 97
Tabel 2.106.	Rasio Ketergantungan di Kabupaten Bandung Tahun 2010-2014	II – 98
Tabel 2.107.	Evaluasi Urusan Pendidikan Tahun 2014	II – 99
Tabel 2.108.	Evaluasi Urusan Kesehatan Tahun 2014	II – 101
Tabel 2.109.	Evaluasi Urusan Pekerjaan Umum Tahun 2014	II – 107
Tabel 2.110.	Evaluasi Urusan Perumahan Rakyat Tahun 2014	II – 110
Tabel 2.111.	Evaluasi Urusan Penataan Ruang Tahun 2014	II – 112
Tabel 2.112.	Evaluasi Urusan Perencanaan Pembangunan Tahun 2014	II – 113
Tabel 2.113.	Evaluasi Urusan Perhubungan Tahun 2014	II – 116
Tabel 2.114.	Evaluasi Urusan Lingkungan Hidup Tahun 2014	II – 120
Tabel 2.115.	Evaluasi Urusan Pertanahan Tahun 2014	II – 122
Tabel 2.116.	Evaluasi Urusan Kependudukan dan Catatan Sipil Tahun 2014	II – 123
Tabel 2.117.	Evaluasi Urusan Pemberdayaan Perempuan Tahun 2014	II – 125
Tabel 2.118.	Evaluasi Urusan Keluarga Berencana Tahun 2014	II – 126
Tabel 2.119.	Evaluasi Urusan Sosial Tahun 2014	II – 128
Tabel 2.120.	Evaluasi Urusan Ketenagakerjaan Tahun 2014	II – 129
Tabel 2.121.	Evaluasi Urusan Koperasi dan Usaha Kecil Menengah Tahun 2014	II – 131
Tabel 2.122.	Evaluasi Urusan Penanaman Modal Tahun 2014	II – 132
Tabel 2.123.	Evaluasi Urusan Statistik Tahun 2014	II – 139
Tabel 2.124.	Evaluasi Urusan Kearsipan Tahun 2014	II – 140
Tabel 2.125.	Evaluasi Urusan Komunikasi dan Informasi Tahun 2014	II – 141
Tabel 2.126.	Evaluasi Urusan Perpustakaan Tahun 2014	II – 142
Tabel 2.127.	Capaian Indikator Kinerja RPJMD	II – 149



Tabel 2.128.	Capaian Indikator Makro Ekonomi dan Sosial Tahun 2011-2014	II – 158
Tabel 2.129.	Capaian Indikator Makro Ekonomi dan Sosial Tahun 2014	II – 160
Tabel 2.130.	Pencapaian Sektor Bidang Fisik Tahun 2014	II - 161
Tabel 2.131.	Pencapaian Sektor Bidang Ekonomi Tahun 2014	II – 162
Tabel 2.132.	Pencapaian Sektor Bidang Sosial Tahun 2014	II – 163
Tabel 2.133.	Keterkaitan Hasil Evaluasi dan Isu Strategis Kabupaten Bandung	II – 173
Tabel 2.134.	Isu Strategis dan Prioritas Pembangunan Daerah Tahun 2016	II – 173
Tabel 2.135.	Kriteria Prioritas Pembangunan	II – 174
Tabel 2.136.	Pembobotan Kriteria Prioritas Pembangunan	II – 174
Tabel 2.137.	Urutan Prioritas Pembangunan Daerah Kabupaten Bandung Tahun 2016	II – 175
Tabel 3.1.	Laju Pertumbuhan Ekonomi (%) Tahun 2010-2014	III – 2
Tabel 3.2.	Nilai PDRB per Sektor Ekonomi di Kabupaten Bandung Tahun 2014 (Juta Rupiah)	III – 2
Tabel 3.3.	Nilai PDRB Per Sektor Tahun 2014 di Kabupaten Bandung, Provinsi Jawa Barat, dan Nasional Atas Dasar Harga Konstan Tahun 2000	III – 3
Tabel 3.4.	Indeks Location Quotient Sektor di Kabupaten Bandung Terhadap Provinsi Jawa Barat dan Nasional Tahun 2014	III – 4
Tabel 3.5.	Perhitungan Indeks Spesialisasi Sektor Ekonomi Kabupaten Bandung di Lingkup Provinsi dan Nasional Tahun 2014	III – 5
Tabel 3.6.	Perhitungan Indikator-indikator <i>Shift Share Analysis</i> Kabupaten Bandung Terhadap Provinsi Jawa Barat	III – 7
Tabel 3.7.	Perhitungan Indikator-indikator <i>Shift Share Analysis</i> Kabupaten Bandung Terhadap Nasional	III – 10
Tabel 3.8.	Kontribusi (%) Sektor Utama Terhadap PDRB Kabupaten Bandung Tahun 2009-2014	III – 11
Tabel 3.9.	Laju Pertumbuhan Sektor Ekonomi terhadap PDRB di Kabupaten Bandung Tahun 2010-2014	III – 11
Tabel 3.10.	PDRB Per Kapita Kabupaten Bandung dan Provinsi Jawa Barat Tahun 2010-2014	III – 12
Tabel 3.11.	Indikator Makro Kabupaten Bandung Realisasi 2014 dan Proyeksi 2015	III – 12
Tabel 3.12.	Sasaran Ekonomi Makro Indonesia Pada Tahun 2015-2016 dengan Kondisi Awal 2014	III – 13



Tabel 3.13.	Target Beberapa Indikator Makro Ekonomi dan IPM Provinsi Jawa Barat Tahun 2015-2016	III – 15
Tabel 3.14.	Proyeksi Indikator Makro Tahun 2016	III – 18
Tabel 3.15.	Realisasi, Target Dan Proyeksi Pendapatan Daerah Kabupaten Bandung Tahun 2014-2016	III – 23
Tabel 3.16.	Realisasi, Target dan Proyeksi Belanja Daerah di Kabupaten Bandung Tahun 2014 – 2016	III – 25
Tabel 3.17.	Realisasi, Target dan Proyeksi/Target Penerimaan Pembiayaan dan Pengeluaran Pembiayaan Daerah Kabupaten Bandung Tahun 2014-2016	III – 27
Tabel 4.1.	Dasar-dasar Kebijakan bagi Pembangunan Daerah Kabupaten Bandung Tahun 2016	IV – 1
Tabel 4.2.	Sinergitas dan Sinkronisasi Arah Kebijakan Pembangunan Kabupaten Bandung dengan Tujuan, Sasaran, dan Prioritas Pembangunan Provinsi Jawa Barat	IV – 16
Tabel 4.3.	Tujuan dan Target <i>Millennium Development Goals</i> (MDGs)	IV – 22
Tabel 4.4.	Evaluasi Pelaksanaan Pembangunan di Kabupaten Bandung Berdasarkan Tujuan MDGs	IV – 23
Tabel 4.5.	Sinergitas dan Sinkronisasi Tujuan MDGs dan Kebijakan RPJPD Kabupaten Bandung Tahun 2005-2025	IV – 24
Tabel 4.6.	Sinergitas dan Sinkronisasi Tujuan MDGs dan Kebijakan Pembangunan 2016 Kabupaten Bandung	IV – 25
Tabel 4.7.	Sasaran dan Indikator Kinerja Pengembangan Wilayah 2015-2019	IV – 27
Tabel 4.8.	Konsistensi Evaluasi dan Isu Strategis Kabupaten Bandung	IV – 32
Tabel 4.9.	Isu Strategis dan Prioritas Pembangunan Kabupaten Bandung Tahun 2016	IV – 32
Tabel 4.10.	Sinergitas dan Sinkronisasi Prioritas Pembangunan Kabupaten Bandung dengan <i>Common Goals</i> Provinsi Jawa Barat dan Agenda Prioritas Pembangunan Nasional (Nawa Cita)	IV – 34
Tabel 4.11.	Sasaran Pokok, Kebijakan RPJPD dan Prioritas, Program Pembangunan Kabupaten Bandung Tahun 2016	IV – 32
Tabel 5.1.	Rekapitulasi Belanja Langsung Berdasarkan SKPD Tahun 2016	V – 1



DAFTAR GAMBAR

	Hal
Gambar 1.1. Kerangka Penyusunan RKPD Kabupaten Bandung Tahun 2016	I – 10
Gambar 2.1. Peta Orientasi Wilayah Kabupaten Bandung	II – 2
Gambar 2.2. Peta Batas Administrasi Kabupaten Bandung	II – 2
Gambar 2.3. Peta Topografi Kabupaten Bandung	II – 3
Gambar 2.4. Peta Penggunaan Lahan Kabupaten Bandung	II – 5
Gambar 2.5. Peta Kawasan Resapan Air	II – 6
Gambar 2.6. Kerangka Pemikiran Potensi Pengembangan Wilayah	II – 11
Gambar 2.7. Wilayah Potensi Bencana di Kabupaten Bandung	II – 12
Gambar 2.8. Peta Kawasan Rawan Banjir Kabupaten Bandung	II – 13
Gambar 2.9. Peta Kawasan Risiko Gunung Berapi di Kabupaten Bandung	II – 13
Gambar 2.10. Peta Rawan Gempa Bumi di Kabupaten Bandung	II – 14
Gambar 2.11. Peta Rawan Gerakan Tanah di Kabupaten Bandung	II – 15
Gambar 2.12. Peta Persebaran Penduduk Kabupaten Bandung	II – 16
Gambar 2.13. Piramida Penduduk Kabupaten Bandung Tahun 2014	II – 17
Gambar 3.1. PDRB Kabupaten Bandung Tahun 2008-2014	III – 2

DAFTAR ISI LAMPIRAN I

I	SKPD	Hal
1	Badan KB dan Pemberdayaan Perempuan	1
2	Badan Kepegawaian, Pendidikan dan Pelatihan	8
3	Badan Ketahanan Pangan dan Pelaksana Penyuluhan	14
4	Badan Pemberdayaan Masyarakat dan Pemerintahan Desa	28
5	Badan Penanaman Modal dan Perijinan	34
6	Badan Penanggulangan Bencana Daerah	39
7	Badan Pengendalian Lingkungan Hidup	48
8	Badan Perencanaan Pembangunan Daerah	54
9	Badan Perpustakaan, Arsip dan Pengembangan Sistem	62
10	Dinas Bina Marga	71
11	Dinas Kependudukan dan Catatan Sipil	115
12	Dinas Kesehatan	119
13	Dinas Koperasi, UKM, Perindustrian dan Perdagangan	136
14	Dinas Pemuda, Olahraga, dan Pariwisata	154
15	Dinas Pendapatan dan Pengelolaan Keuangan	169
16	Dinas Pendidikan dan Kebudayaan	175
17	Dinas Perhubungan	228
18	Dinas Pertanian, Perkebunan, dan Kehutanan	239
19	Dinas Perumahan, Penataan Ruang, Kebersihan	260
20	Dinas Peternakan dan Perikanan	297
21	Dinas Sosial	327
22	Dinas Sumber Daya Air, Pertambangan, dan Energi	351
23	Dinas Tenaga Kerja	368
24	Inspektorat	379
25	Kantor Kesatuan Bangsa, Politik & Perlindungan Masyarakat	383
26	RSUD Cicalengka	388
27	RSUD Majalaya	390
28	RSUD Soreang	392
29	Satuan Polisi Pamong Praja	394
30	Sekretariat Daerah	398
31	Sekretariat DPRD	411

II	KECAMATAN	Hal
1	Kecamatan Cileunyi	416
2	Kecamatan Cimencyan	422
3	Kecamatan Cilengkrang	428
4	Kecamatan Bojongsoang	435
5	Kecamatan Margahayu	442
6	Kecamatan Margaasih	449
7	Kecamatan Katapang	453
8	Kecamatan Canguang	460
9	Kecamatan Dayeuhkolot	466
10	Kecamatan Banjaran	473
11	Kecamatan Pameungpeuk	479
12	Kecamatan Pangalengan	486
13	Kecamatan Arjasari	491
14	Kecamatan Cimaung	497
15	Kecamatan Cicalengka	502
16	Kecamatan Nagreg	508
17	Kecamatan Cikancung	515
18	Kecamatan Rancaekek	522
19	Kecamatan Ciparay	528
20	Kecamatan Pacet	533
21	Kecamatan Kertasari	539
22	Kecamatan Baleendah	544
23	Kecamatan Majalaya	550
24	Kecamatan Ibum	555
25	Kecamatan Soreang	560
26	Kecamatan Pasirjambu	567
27	Kecamatan Ciwidey	574
28	Kecamatan Rancabali	581
29	Kecamatan Solokanjeruk	587
30	Kecamatan Paseh	593
31	Kecamatan Kutawaringin	600

II	KELURAHAN	Hal
1	Kelurahan Pasawahan	608
2	Kelurahan Padasuka	611
3	Kelurahan Andir	613
4	Kelurahan Baleendah	616
5	Kelurahan Jelekong	618
6	Kelurahan Cibeunying	621
7	Kelurahan Sulaiman	624
8	Kelurahan Wargamekar	627
9	Kelurahan Rancaekek Kencana	630
10	Kelurahan Manggahang	633



BAB I

PENDAHULUAN

1.1. Latar Belakang

Berdasarkan ketentuan pasal 1 Peraturan Menteri Dalam Negeri Nomor 54 tahun 2010 tentang tahapan, tatacara penyusunan, pengendalian, dan evaluasi pelaksanaan rencana pembangunan daerah, yang dimaksud dengan Rencana Kerja Pembangunan Daerah yang selanjutnya disingkat RKPD adalah dokumen perencanaan daerah untuk periode 1 (satu) tahun atau disebut dengan rencana pembangunan tahunan daerah. Program dan kegiatan pembangunan tahunan daerah dirumuskan kedalam RKPD untuk didanai APBD daerah pada tahun yang direncanakan.

Proses penyusunan RKPD Tahun 2016 dilakukan melalui beberapa tahapan, yaitu persiapan penyusunan RKPD, penyusunan rancangan awal (Ranwal) RKPD, penyusunan rancangan RKPD, pelaksanaan musrenbang RKPD, perumusan rancangan akhir RKPD, dan penetapan RKPD melalui peraturan kepala daerah. Sejak proses penyusunan Ranwal RKPD, kebijakan yang ada di dalamnya berpedoman pada beberapa dokumen perencanaan di atasnya yaitu berpedoman pada RPJMD kabupaten, RPJMD provinsi, dan pada RPJMN.

Karena masa berlaku RPJMD Kabupaten Bandung tahun 2010-2015 berakhir pada tahun 2015 dan belum adanya RPJMD untuk masa kerja berikutnya maka RKPD Kabupaten Bandung tahun 2016 berpedoman pada RPJPD Kabupaten Bandung tahun 2005-2025. Penggunaan RPJPD tersebut dimaksudkan untuk menjaga kesinambungan penyelenggaraan pemerintahan dan pembangunan daerah. Hal ini sesuai dengan ketentuan yang ada di Permendagri No. 54 Tahun 2010 pasal 287 ayat 2 yang menyatakan “Untuk menjaga kesinambungan penyelenggaraan pemerintahan dan pembangunan daerah kabupaten/kota, penyusunan RKPD berpedoman pada sasaran pokok arah kebijakan RPJPD kabupaten/kota dan mengacu pada RPJMD provinsi untuk keselaran program dan kegiatan pembangunan daerah kabupaten/kota dengan pembangunan daerah provinsi”.

Untuk mewujudkan prinsip perencanaan pembangunan Tahun 2016 yang menyatukan sistem perencanaan pembangunan Kabupaten Bandung dengan sistem perencanaan pembangunan nasional dan provinsi, pelaksanaan perencanaan pembangunan daerah dilakukan bersama para pemangku kepentingan berdasarkan peran dan kewenangan masing-masing, mengintegrasikan rencana



tata ruang dengan rencana pembangunan, perencanaan pembangunan daerah dilaksanakan berdasarkan kondisi dan potensi daerah yang dimiliki. RKPD Kabupaten Bandung Tahun 2016 menjabarkan dokumen RPJPD tahun 2005-2025 pada tahap ke-3 yaitu tahapan tahun 2015-2020. Penyusunan RKPD menyesuaikan prioritas dan sasaran pembangunan tahunan daerah dengan program pembangunan daerah yang ditetapkan dalam RPJPD. RKPD Kabupaten Bandung Tahun 2016 merupakan perencanaan tahunan dan menjadi titik awal masa kepemimpinan Kepala Daerah Kabupaten Bandung Tahun 2016-2021. Periode masa Tahun 2016 – 2021 tersebut, berpijak pada Perppu Nomor 1 Tahun 2014 tentang Pemilihan Gubernur, Bupati dan Walikota dan Perppu Nomor 2 Tahun 2014 tentang Pemerintah Daerah, bahwa pemilihan umum kepala daerah akan dilaksanakan secara serentak pada Tahun 2016.

RKPD Kabupaten Bandung Tahun 2016 memuat rancangan kerangka ekonomi daerah, program prioritas pembangunan daerah, rencana kerja dan pendanaannya serta prakiraan maju dengan mempertimbangkan kerangka pendanaan dan pagu indikatif, yang bersumber dari APBD. RKPD Kabupaten Bandung Tahun 2016 merupakan dokumen perencanaan awal dari periode RPJMD Tahun 2016-2021, yang memuat sasaran dan prioritas yang ingin dicapai, dalam rangka mewujudkan peningkatan kualitas pembangunan yang berwawasan lingkungan dan peningkatan perekonomian daerah yang berdaya saing dengan nilai-nilai (*value*) luhur “SABILULUNGAN” baik sebagai nilai-nilai kultural maupun penentuk karakter dengan penciri utama SA = Sabar, BI = Bijak, LU = Lulung, LU = Luhur budi perkerti, NGAN = Ngacik iman dina dirina, nilai-nilai ini dalam rangka mewujudkan sosok masa depan masyarakat Kabupaten Bandung 2025 “REPEH RAPIH KERTARAHARJA”.

1.2. Dasar Hukum Penyusunan

Peraturan perundang-undangan yang melatarbelakangi penyusunan RKPD Kabupaten Bandung Tahun 2016 adalah:

1. Undang-Undang Nomor 14 Tahun 1950 tentang Pembentukan Daerah-daerah Kabupaten Dalam Lingkungan Propinsi Jawa Barat (Berita Negara Tahun 1950) sebagaimana telah di ubah dengan Undang-Undang Nomor 4 Tahun 1968 tentang Pembentukan Kabupaten Purwakarta dan Kabupaten Subang dengan mengubah Undang-Undang Nomor 14 Tahun 1950 tentang Pembentukan Daerah-Daerah Kabupaten Dalam Lingkungan Propinsi Jawa Barat (Lembaran Negara Republik



- Indonesia Tahun 1968 Nomor 31, Tambahan Lembaran Negara Republik Indonesia Nomor 2851);
2. Undang-Undang Nomor 17 Tahun 2003 tentang Keuangan Negara (Lembaran Negara Republik Indonesia Tahun 2003 Nomor 47, Tambahan Lembaran Negara Republik Indonesia Nomor 4286);
 3. Undang-Undang Nomor 25 Tahun 2004 tentang Sistem Perencanaan Pembangunan Nasional (Lembaran Negara Republik Indonesia Tahun 2004 Nomor 104, Tambahan Lembaran Negara Republik Indonesia Nomor 4421);
 4. Undang-Undang Nomor 33 Tahun 2004 tentang Perimbangan Keuangan Antara Pemerintah Pusat Dan Pemerintahan Daerah (Lembaran Negara Republik Indonesia Tahun 2004 Nomor 126, Tambahan Lembaran Negara Republik Indonesia Nomor 4438);
 5. Undang-Undang Nomor 6 Tahun 2014 tentang Desa (Lembaran negara Republik Indonesia Tahun 2014 Nomor 7);
 6. Undang-Undang Nomor 23 Tahun 2014 tentang pemerintahan daerah (Lembaran Negara Republik Indonesia Tahun 2014 Nomor 244);
 7. Peraturan Pemerintah Nomor 58 Tahun 2005 tentang Pengelolaan Keuangan Daerah (Lembaran Negara Republik Indonesia Republik Indonesia Tahun 2005 Nomor 140, Tambahan Lembaran Negara Republik Indonesia Nomor 4406);
 8. Peraturan Pemerintah Nomor 65 Tahun 2005 tentang Pedoman Penyusunan dan Penerapan Standar Pelayanan Minimal (Lembaran Negara Republik Indonesia Republik Indonesia Tahun 2005 Nomor 150, Tambahan Lembaran Negara Republik Indonesia Nomor 4585);
 9. Peraturan Pemerintah Nomor 38 Tahun 2007 Tentang Pembagian Urusan Pemerintahan Antara Pemerintah, Pemerintahan Daerah Provinsi, Dan Pemerintahan Daerah Kabupaten/Kota (Lembaran Negara Republik Indonesia Republik Indonesia Tahun 2007 Nomor 82, Tambahan Lembaran Negara Republik Indonesia Republik Indonesia Nomor 4737);
 10. Peraturan Pemerintah Nomor 6 Tahun 2008 tentang Pedoman Evaluasi Penyelenggaraan Pemerintahan Daerah (Lembaran Negara Republik Indonesia Tahun 2008 Nomor 19, Tambahan Lembaran Negara Republik Indonesia Nomor 4815);
 11. Peraturan Pemerintah Nomor 8 Tahun 2008 tentang Tahapan Tata Cara, Penyusunan, Pengendalian dan Evaluasi Pelaksanaan Rencana Pembangunan Daerah (Lembaran Negara Republik



- Indonesia Tahun 2008 Nomor 21, Tambahan Lembaran Negara Republik Indonesia Nomor 4817);
12. Peraturan Pemerintah Nomor 43 Tahun 2014 tentang Peraturan Pelaksanaan Undang-undang Nomor 6 Tahun 2014 tentang Desa;
 13. Peraturan Pemerintah Nomor 60 Tahun 2014 tentang Dana Desa yang Bersumber dari APBN;
 14. Peraturan Presiden Nomor 2 Tahun 2015 tentang Rencana Pembangunan Jangka Menengah Nasional Tahun 2015-2019;
 15. Peraturan Presiden Nomor Tahun 2015 tentang Rencana Kerja Pemerintah Tahun 2016;
 16. Instruksi Presiden Nomor 3 Tahun 2010 tentang Program Pembangunan yang Berkeadilan;
 17. Peraturan Menteri Dalam Negeri Nomor 13 Tahun 2006 tentang Pedoman Pengelolaan Keuangan Daerah, sebagaimana telah beberapa kali diubah terakhir dengan Peraturan Menteri Dalam Negeri Nomor 21 Tahun 2011 tentang Perubahan Kedua Atas Peraturan Menteri Dalam Negeri Nomor 13 Tahun 2006 tentang Pedoman Pengelolaan Keuangan Daerah;
 18. Peraturan Menteri Negara Lingkungan Hidup Nomor 19 Tahun 2008 tentang Standar Pelayanan Minimal Bidang Lingkungan Hidup Daerah Provinsi dan Daerah Kabupaten/Kota;
 19. Peraturan Menteri Dalam Negeri Nomor 62 Tahun 2008 tentang Standar Pelayanan Minimal Bidang Pemerintahan Dalam Negeri di Kabupaten/Kota;
 20. Peraturan Menteri Negara Perumahan Rakyat Nomor 22/PERMEN/M/2008 tentang Standar Pelayanan Minimal Bidang Perumahan Rakyat Daerah Provinsi dan Daerah Kabupaten/Kota;
 21. Peraturan Menteri Sosial Nomor 129/HUK/2008 tentang Standar Pelayanan Minimal (SPM) Bidang Sosial Daerah Provinsi dan Daerah Kabupaten/Kota;
 22. Peraturan Menteri Kesehatan Nomor 741/MENKES/PER/VII/2008 tentang SPM Bidang Kesehatan;
 23. Peraturan Menteri Negara Pemberdayaan Perempuan dan Perlindungan Anak Republik Indonesia Nomor 1 Tahun 2010 tentang Standar Pelayanan Minimal Bidang Layanan Terpadu Bagi Perempuan dan Anak Korban Kekerasan;
 24. Peraturan Menteri Pekerjaan Umum Nomor 14/PRT/M/2010 tentang SPM Bidang Pekerjaan Umum;



25. Peraturan Menteri Pendidikan Nasional Republik Indonesia Nomor 15 Tahun 2010 Tentang Standar Pelayanan Minimal Bidang Pendidikan Dasar;
26. Peraturan Menteri Tenaga Kerja dan Transmigrasi Nomor 15/MEN/X/2010 tentang SPM Bidang Ketenagakerjaan;
27. Peraturan Menteri Informasi dan Komunikasi Nomor 22/PER/M.Kominfo/12/2010 tentang SPM Bidang Komunikasi dan Informasi;
28. Peraturan Menteri Pertanian Nomor 65/Permenten/OT.140/12/2010 tentang SPM Bidang Ketahanan Pangan Provinsi dan Kabupaten/Kota;
29. Peraturan Menteri Kebudayaan dan Pariwisata Nomor: PM.106/HK.501/MKPI2010 tentang SPM Bidang Kesenian;
30. Peraturan Menteri Dalam Negeri Nomor 54 Tahun 2010 tentang Pelaksanaan Peraturan Pemerintah Nomor 8 Tahun 2008 tentang Tahapan, Tatacara Penyusunan, Pengendalian, dan Evaluasi Pelaksanaan Rencana Pembangunan Daerah;
31. Peraturan Menteri Dalam Negeri Nomor 32 Tahun 2011 tentang Pedoman Pemberian Hibah Dan Bantuan Sosial Yang Bersumber Dari Anggaran Pendapatan Dan Belanja Daerah sebagaimana telah diubah dengan Peraturan Menteri Dalam Negeri Nomor 39 Tahun 2012 tentang Perubahan Atas Peraturan Menteri Dalam Negeri Nomor 32 Tahun 2011 tentang Pedoman Pemberian Hibah Dan Bantuan Sosial Yang Bersumber Dari Anggaran Pendapatan Dan Belanja Daerah;
32. Peraturan Menteri Perhubungan Nomor PM. 81 Tahun 2011 tentang SPM Bidang Perhubungan Daerah Provinsi Dan Daerah Kabupaten/Kota;
33. Peraturan Bersama Menteri Dalam Negeri, Menteri Perencanaan Pembangunan Nasional/Kepala Badan Perencanaan Pembangunan Nasional dan Menteri Keuangan Nomor 28 Tahun 2010, Nomor 0199/M PPN/04/2010, Nomor PMK 95/PMK 07/2010 tentang Penyelarasan Rencana Pembangunan Jangka Menengah Daerah (RPJMD) dengan Rencana Pembangunan Jangka Menengah Nasional (RPJMN) 2010-2014;
34. Peraturan Menteri Dalam Negeri Nomor 27 Tahun 2014 tentang Pedoman Penyusunan, Pengendalian Dan Evaluasi Rencana Kerja Pembangunan Daerah Tahun 2015;
35. Peraturan Kepala Badan Koordinasi Keluarga Berencana Nasional Nomor: 55/Hk-010/B5/2010 tentang Standar Pelayanan Minimal



Bidang Keluarga Berencana Dan Keluarga Sejahtera di Kabupaten/Kota;

36. Peraturan Kepala Badan Koordinasi Penanaman Modal Nomor 41 tahun 2011 tentang SPM Bidang Penanaman Modal Provinsi Dan Kabupaten/Kota;
37. Peraturan Daerah Provinsi Jawa Barat Nomor 9 Tahun 2008 tentang Rencana Pembangunan Jangka Panjang (RPJP) Daerah Provinsi Jawa Barat Tahun 2005-2025 (Lembaran Daerah Provinsi Jawa Barat Tahun 2008 Nomor 8 Seri E, Tambahan Lembaran Daerah Provinsi Jawa Barat Nomor 45) sebagaimana telah diubah dengan Peraturan Daerah Provinsi Jawa Barat Nomor 24 Tahun 2010 tentang Perubahan atas Peraturan Daerah Provinsi Jawa Barat Nomor 9 Tahun 2008 tentang Rencana Pembangunan Jangka Panjang (RPJP) Daerah Provinsi Jawa Barat Tahun 2005-2025 (Lembaran Daerah Provinsi Jawa Barat Tahun 2010 Nomor 24 Seri E, Tambahan Lembaran Daerah Provinsi Jawa Barat Nomor 87);
38. Peraturan Daerah Provinsi Jawa Barat Nomor 2 Tahun 2009 tentang Rencana Pembangunan Jangka Menengah (RPJM) Daerah Provinsi Jawa Barat Tahun 2008-2013 (Lembaran Daerah Provinsi Jawa Barat Tahun 2009 Nomor 2 Seri E, Tambahan Lembaran Daerah Provinsi Jawa Barat Nomor 59) sebagaimana telah diubah dengan Peraturan Daerah Provinsi Jawa Barat Nomor 25 Tahun 2010 tentang Perubahan atas Peraturan Daerah Provinsi Jawa Barat Nomor 2 Tahun 2009 tentang Rencana Pembangunan Jangka Menengah Daerah Provinsi Jawa Barat 2008-2013 (Lembaran Daerah Provinsi Jawa Barat Tahun 2010 Nomor 25 Seri E, Tambahan Lembaran Daerah Provinsi Jawa Barat Nomor 88);
39. Peraturan Daerah Provinsi Jawa Barat Nomor 6 Tahun 2009 tentang Sistem Perencanaan Pembangunan Daerah Provinsi Jawa Barat (Lembaran Daerah Provinsi Jawa Barat Tahun 2009 Nomor 6 Seri E, Tambahan Lembaran Daerah Provinsi Jawa Barat Nomor 60);
40. Peraturan Gubernur Jawa Barat Nomor 57 Tahun 2015 tentang RKPD Provinsi Jawa Barat Tahun 2016 (Lembaran Daerah Provinsi Jawa Barat Tahun 201 Nomor Seri);
41. Peraturan Daerah Kabupaten Bandung Nomor 6 Tahun 2004 tentang Transparansi dan Partisipasi Dalam Penyelenggaraan Pemerintahan di Kabupaten Bandung (Lembaran Daerah Kabupaten Bandung Tahun 2004 Nomor 29 Seri D);



42. Peraturan Daerah Kabupaten Bandung Nomor 24 Tahun 2009 tentang Perubahan Atas Peraturan Daerah Kabupaten Bandung Nomor 2 Tahun 2006 tentang Alokasi Dana Perimbangan Desa di Kabupaten Bandung (Lembaran Daerah Kabupaten Bandung Tahun 2009 Nomor 24);
43. Peraturan Daerah Kabupaten Bandung Nomor 3 Tahun 2006 tentang Pedoman Kerjasama Pemerintah Daerah Kabupaten Bandung (Lembaran Daerah Kabupaten Bandung Tahun 2006 Nomor 3 Seri D);
44. Peraturan Daerah Kabupaten Bandung Nomor 2 Tahun 2007 tentang Pokok-Pokok Pengelolaan Keuangan Daerah (Lembaran Daerah Kabupaten Bandung Tahun 2007 Nomor 2);
45. Peraturan Daerah Kabupaten Bandung Nomor 17 Tahun 2007 tentang Urusan Pemerintahan Kabupaten Bandung (Lembaran Daerah Kabupaten Bandung Tahun 2007 Nomor 17);
46. Peraturan Daerah Kabupaten Bandung Nomor 3 tahun 2008 tentang Rencana Tata Ruang Wilayah Kabupaten Bandung Tahun 2007-2027 (Lembaran Daerah Kabupaten Bandung Tahun 2008 Nomor 3);
47. Peraturan Daerah Kabupaten Bandung Nomor 1 Tahun 2011 tentang Pajak Daerah (Lembaran Daerah Kabupaten Bandung Tahun 2011 Nomor 1);
48. Peraturan Daerah Kabupaten Bandung Nomor 7 Tahun 2011 tentang Rencana Pembangunan Jangka Panjang Daerah (RPJPD) Kabupaten Bandung Tahun 2005-2025 (Lembaran Daerah Kabupaten Bandung Tahun 2011 Nomor 7);
49. Peraturan Daerah Kabupaten Bandung Nomor 11 Tahun 2011 tentang Rencana Pembangunan Jangka Menengah Daerah (RPJMD) Kabupaten. Bandung Tahun 2010-2015 (Lembaran Daerah Kabupaten Bandung Tahun 11 Nomor 11), sebagaimana telah diubah dalam Peraturan Daerah Kabupaten Bandung Nomor 5 Tahun 2014 tentang Perubahan RPJMD Kabupaten Bandung Tahun 2010-2015;
50. Peraturan Daerah Kabupaten Bandung Nomor 4 Tahun 2014 tentang Sistem Perencanaan Pembangunan Daerah (Lembaran Daerah Kabupaten Bandung Nomor 4);
51. Peraturan Bupati Bandung Nomor 60 Tahun 2012 tentang Pedoman Pelaksanaan Musrenbang RPJPD, RPJMD dan RKPD Kabupaten Bandung



1.3. Hubungan Antar Dokumen

RKPD Kabupaten Bandung tahun 2016 merupakan dokumen perencanaan teknis dengan jangka waktu satu tahun, yang disusun berdasarkan Permendagri No.54 tahun 2010 tentang Pelaksanaan Peraturan Pemerintah Nomor 8 Tahun 2008 tentang Tahapan, Tatacara Penyusunan, Pengendalian, dan Evaluasi Pelaksanaan Rencana Pembangunan Daerah. Sejatinya RKPD merupakan penjabaran tahunan RPJMD yang berpedoman pada Peraturan Daerah Kabupaten Bandung No. 7 tahun 2011 tentang Rencana Pembangunan Jangka Panjang Daerah Kabupaten Bandung 2005-2025 dan Peraturan Daerah Nomor 3 tahun 2008 tentang RTRW Kabupaten Bandung tahun 2007-2027. RKPD 2016 ini seharusnya merupakan perencanaan teknis dari RPJMD 2016-2021. Namun pada kenyataannya, RKPD 2016 ini menjadi perencanaan yang bersifat teknis yang berasal dari gagasan yang juga akan dikembangkan kedalam RPJMD 2016-2021 nantinya. Hal ini disebabkan waktu penyusunan keduanya yang hampir bersamaan namun didahului oleh RKPD 2016. Meski demikian, gagasan yang akan dikembangkan baik didalam RKPD maupun RPJMD ini berakar pada RPJPD Kabupaten Bandung tahun 2005-2025. Selain itu penyusunan RKPD 2016 ini juga harus memperhatikan Peraturan Presiden Nomor 2 Tahun 2015 tentang Rencana Pembangunan Jangka Panjang Menengah Nasional tahun 2010-2014 dan Peraturan Daerah Provinsi Jawa Barat Nomor 24 Tahun 2010 tentang Perubahan Rencana Pembangunan Jangka Panjang Daerah Provinsi Jawa Barat Tahun 2005-2025, Peraturan Daerah Provinsi Jawa Barat Nomor 25 Tahun 2013 tentang Perubahan Rencana Pembangunan Jangka Menengah Daerah Provinsi Jawa Barat Tahun 2013-2018 dan Peraturan Daerah Provinsi Jawa Barat Nomor 22 Tahun 2010 tentang Rencana Tata Ruang Wilayah (RTRW) Provinsi Jawa Barat Tahun 2005-2025.

RKPD Kabupaten Bandung tahun 2016 ini juga diselaraskan dengan RKPD Provinsi Jawa Barat, sesuai dengan Peraturan Gubernur Provinsi Jawa Barat No 57 tahun 2015 tentang RKPD Provinsi Jawa Barat tahun 2016 yang berpedoman pada Peraturan Daerah Nomor 6 tahun 2009 tentang Sistem Perencanaan Pembangunan Daerah (Sisrenbangda) Provinsi Jawa Barat dan Peraturan Gubernur Jawa Barat Nomor 79 Tahun 2010 tentang Petunjuk Pelaksanaan Peraturan Daerah Nomor 6 Tahun 2009 tentang Sisrenbangda dan Rencana Kerja Pemerintah sesuai Peraturan Presiden Nomor tahun 2015 tentang RKP tahun 2016. RKPD Kabupaten Bandung Tahun 2016 disusun untuk mensinergikan perencanaan pembangunan dengan dokumen RKPD provinsi dan RKP melalui forum Musyawarah Perencanaan Pembangunan (Musrenbang). Sinergitas yang dimaksud terutama dalam hal penetapan prioritas pembangunan daerah yang



relevan dengan provinsi maupun pusat. Hal ini merupakan perwujudan keterpaduan dan kesatuan perencanaan pembangunan daerah dan pusat, dengan tetap memperhatikan kondisi, potensi serta dinamika perkembangan daerah dan nasional.

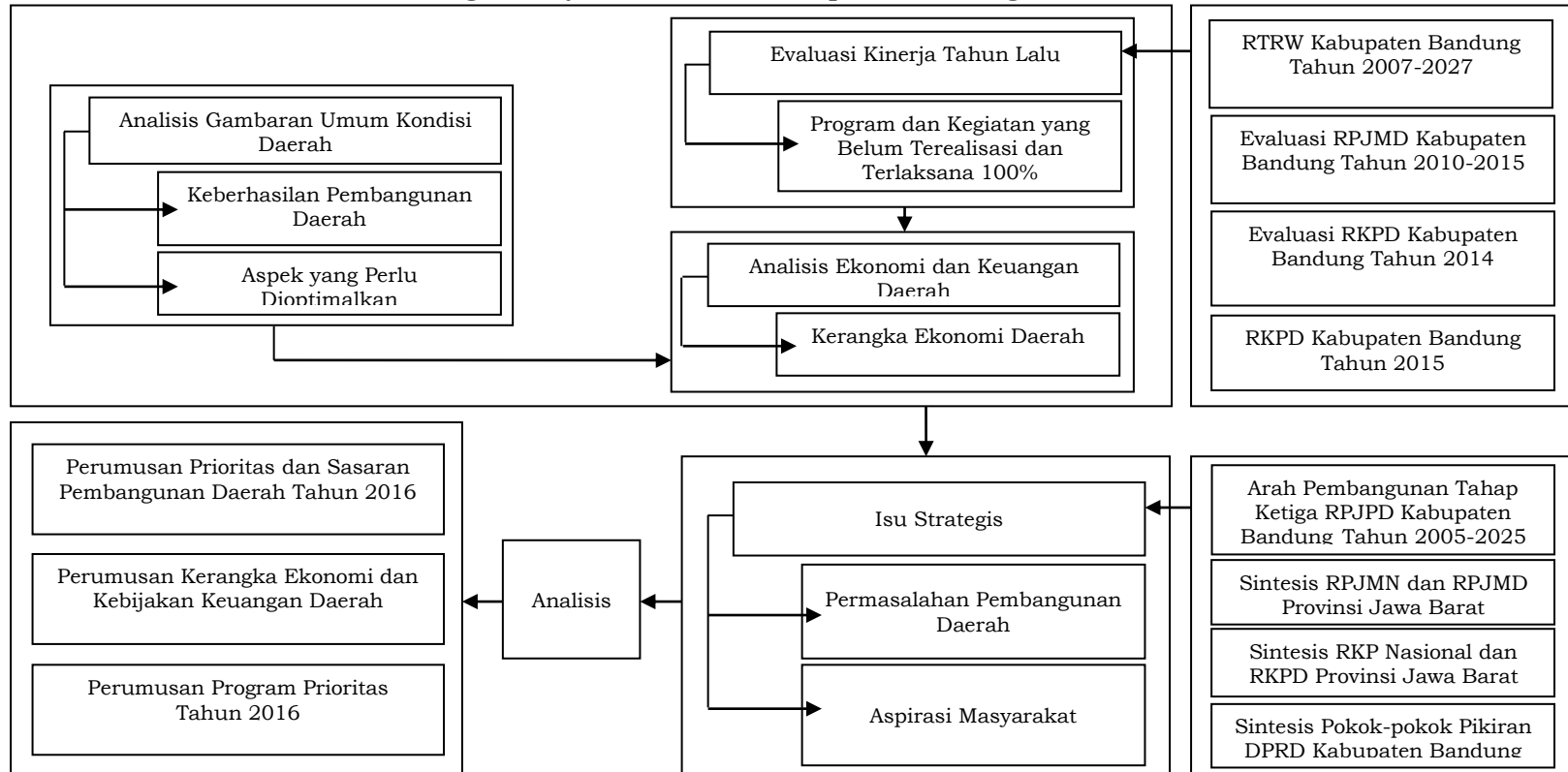
Konteks pembangunan yang berdimensi kewilayahan, perencanaan pembangunan daerah disinergikan dengan dokumen perencanaan tata ruang wilayah dan potensi-potensi unggulan dari masing-masing kecamatan. Perencanaan pembangunan yang berorientasi pada kewilayahan akan memberikan kejelasan terhadap sasaran serta target objek pembangunan berbagai macam aspek yang terdapat di berbagai wilayah. Hal ini dilakukan agar dapat menghasilkan pembangunan yang lebih efektif, efisien, dan bermanfaat secara maksimal di setiap wilayah pembangunan.

Secara detail hubungan antar dokumen yang menjadi dasar penyusunan dokumen ini juga digambarkan dalam kerangka penyusunan RKPD berikut:



Gambar 1.1

Kerangka Penyusunan RKPD Kabupaten Bandung Tahun 2016



Sumber: Hasil Sintesis Permendagri No. 54 Tahun 2010



1.4. Sistematika Dokumen RKPD

BAB I PENDAHULUAN

1.1. Latar Belakang

Memberikan penjelasan ringkas mengenai RKPD, proses penyusunan RKPD, kedudukan RKPD tahun rencana dalam periode dokumen RPJPD, serta keterkaitan antara dokumen RKPD dengan dokumen RPJPD.

1.2. Dasar Hukum Penyusunan

Menguraikan dasar hukum yang berskala nasional maupun lokal yang digunakan dalam penyusunan RKPD. Dasar hukum berskala lokal/daerah yang diterbitkan berupa Peraturan Daerah atau Peraturan Kepala Daerah yang mengatur tentang perencanaan dan penganggaran ataupun tentang tata cara penyusunan dokumen perencanaan.

1.3. Hubungan Antar Dokumen

Pada bagian ini dijelaskan keterkaitan RKPD dengan dokumen lain yang relevan, seperti RKPD provinsi yang berpedoman pada RPJMD Provinsi dan RPJPD provinsi serta RTRW provinsi, demikian pula dengan RKP yang berpedoman pada RPJMN dan RPJPN. Di bagian ini juga dimuat gambar yang menjelaskan kerangka penyusunan RKPD.

1.4. Sistematika Dokumen RKPD

Menggambarkan urutan penyusunan dokumen RKPD terkait dengan pengaturan bab beserta garis besar isi setiap bab di dalamnya.

1.5. Maksud dan Tujuan

Menjelaskan mengenai maksud dan tujuan penyusunan dokumen Rencana Kerja Pembangunan Daerah Kabupaten Bandung.

BAB II EVALUASI HASIL PELAKSANAAN RKPD TAHUN LALU DAN CAPAIAN KINERJA PENYELENGGARAAN PEMERINTAHAN.

2.1. Gambaran Umum Kondisi Daerah Kabupaten Bandung

Bagian ini memberikan uraian mengenai gambaran umum kondisi daerah yang meliputi aspek geografi dan demografi, aspek kesejahteraan masyarakat, aspek pelayanan umum, dan aspek daya saing



daerah serta indikator kinerja penyelenggaraan pemerintah daerah yang menjadi dasar-dasar analisis.

- 2.2. Evaluasi Pelaksanaan Program dan Kegiatan RKPD sampai Tahun Berjalan dan Realisasi RPJMD
Subbab ini menjelaskan hasil evaluasi pelaksanaan program dan kegiatan RKPD yang ditunjukkan melalui pencapaian indikator kinerja pembangunan daerah. Evaluasi ini juga menunjukkan persentase realisasi RPJMD.
- 2.3. Permasalahan Pembangunan Daerah
Permasalahan pembangunan daerah berisi rumusan permasalahan pembangunan berdasarkan urusan serta permasalahan pokok yang menjadi dasar identifikasi isu strategis. Isu strategis kemudian menjadi dasar penetapan prioritas pembangunan yang disusun berdasarkan kriteria tertentu.

BAB III KERANGKA EKONOMI DAERAH DAN KEBIJAKAN KEUANGAN DAERAH

Bab ini menjelaskan tentang arah kebijakan ekonomi dan kebijakan keuangan daerah yang didasarkan pada hasil analisis kondisi perekonomian serta tantangan dan peluang yang dihadapi di Kabupaten Bandung.

- 2.1. Arah Kebijakan Ekonomi Daerah
Mengemukakan tentang arah kebijakan nasional dan provinsi dibidang ekonomi serta pengaruhnya terhadap kebijakan ekonomi di Kabupaten Bandung.
- 2.2. Kebijakan Keuangan Daerah
Berisikan uraian mengenai kebijakan yang akan ditempuh oleh pemerintah daerah berkaitan dengan pendapatan daerah, belanja daerah, dan pembiayaan daerah.

BAB IV PRIORITAS DAN SASARAN PEMBANGUNAN DAERAH

Mengemukakan secara eksplisit perumusan prioritas dan sasaran pembangunan daerah berdasarkan hasil analisis terhadap hasil evaluasi pelaksanaan RKPD tahun lalu, identifikasi isu strategis dan masalah mendesak ditingkat daerah dan nasional, serta capaian kinerja yang direncanakan dalam RKPD. Perumusan prioritas dan sasaran pembangunan daerah dilakukan melalui indikasi prioritas program dan kegiatan SKPD berdasarkan prioritas



pembangunan Kabupaten Bandung Tahun 2016.

4.1. Tujuan dan Sasaran Pembangunan

Menjelaskan tentang hubungan tujuan/sasaran RKPD tahun 2016 dengan tujuan/sasaran pembangunan 5 (lima) tahunan yang diambil dari dokumen RPJMD.

4.2. Strategi dan Kebijakan Pembangunan

Memaparkan strategi dan kebijakan Kabupaten Bandung dalam mendukung Agenda Prioritas Pembangunan Nasional (Nawa Cita), *Common Goals* Provinsi Jawa Barat, dan MDGs terkait kemiskinan, pengangguran, dan pelestarian lingkungan.

4.3. Prioritas Pembangunan

Suatu prioritas pembangunan daerah tahun 2016 pada dasarnya merupakan gambaran prioritas pembangunan tahun rencana yang diambil dan dikaitkan dengan program pembangunan daerah (RPJMD) pada tahun rencana.

BAB V RENCANA PROGRAM DAN KEGIATAN PRIORITAS

Mengemukakan secara eksplisit rencana program dan kegiatan prioritas daerah yang disusun berdasarkan evaluasi pembangunan tahunan, kedudukan RKPD tahun 2016, dan capaian kinerja yang direncanakan dalam RPJMD. Rencana program dan kegiatan prioritas ini harus mewakili aspirasi dan kepentingan masyarakat. Pada bab ini juga diuraikan tentang matriks Renja dari program dan kegiatan SKPD tahun 2016 yang memiliki nilai kegunaan bagi masyarakat.

BAB VI PENUTUP

Menjelaskan secara singkat mengenai kaidah pelaksanaan yang telah ditempuh dalam rangka mendorong partisipasi masyarakat dan menjadi pedoman rancangan akhir Renja SKPD, serta sebagai bahan penyusunan KUA/PPAS dan RAPBD tahun yang direncanakan.

1.5. Maksud dan Tujuan

Rencana Kerja Pembangunan Daerah Tahun 2016 dimaksudkan untuk mewujudkan sinergitas dan sinkronisasi pelaksanaan pembangunan baik sektoral maupun kewilayahan, antar sektor serta antar lembaga pemerintahan baik pusat, provinsi maupun



kabupaten sehingga dapat menciptakan efektivitas dan efisiensi pengalokasian sumber daya yang tersedia.

Adapun tujuan yang hendak dicapai dalam penyusunan dokumen RKPD Kabupaten Bandung tahun 2016 ini, diantaranya:

- a. Terwujudnya perencanaan teknis pembangunan daerah Kabupaten Bandung di tahun pertama pemerintahan Kabupaten Bandung tahun 2016-2021.
- b. Terwujudnya integrasi, sinkronisasi, dan sinergitas pembangunan antar sektor, antar wilayah, antar fungsi maupun tingkatan pemerintahan.
- c. Terwujudnya keterkaitan dan konsistensi antara perencanaan, penganggaran, pelaksanaan serta evaluasi hasil pembangunan.
- d. Tercapainya penggunaan sumber daya secara efisien, efektif, berkeadilan, dan berkelanjutan.



BAB II

EVALUASI HASIL PELAKSANAAN RKPD TAHUN LALU DAN CAPAIAN KINERJA PENYELENGGARAAN PEMERINTAHAN

Dalam pembuatan kebijakan terdapat beberapa tahapan yang menjadi dasar pengambilan keputusan. Evaluasi terhadap pelaksanaan kebijakan yang sebelumnya menjadi salah satu poin penting untuk membenahi dan merencanakan kebijakan yang baru. RKPD merupakan kebijakan program kegiatan daerah yang berkelanjutan tiap tahunnya sehingga hasil evaluasi realisasi tahun sebelumnya menjadi landasan yang penting. Tercapainya sasaran RKPD tahun sebelumnya dapat menjadi dasar untuk mengembangkan program yang baru, sedangkan target RKPD tahun sebelumnya yang belum tercapai menjadi bahan evaluasi dan pertimbangan untuk menyempurnakan kebijakan yang baru.

2.1. Gambaran Umum Kondisi Daerah

Gambaran umum kondisi daerah Kabupaten Bandung yang digunakan sebagai dasar acuan perencanaan pembangunan daerah meliputi aspek geografi dan demografi, aspek kesejahteraan masyarakat, aspek pelayanan umum, dan aspek daya saing daerah.

2.1.1. Aspek Geografis

Penjelasan mengenai aspek geografis mencakup letak, luas, dan batas wilayah, topografi, hidrologi, klimatologi, penggunaan lahan, potensi pengembangan wilayah, dan wilayah rawan bencana.

A. Letak, Luas dan Batas Wilayah

Letak Kabupaten Bandung secara administratif di dalam Provinsi Jawa Barat terletak diantara Kota Bandung, Kabupaten Bandung Barat, Kabupaten Cianjur, Kabupaten Sumedang dan Kabupaten Garut. Peta orientasi wilayah Kabupaten Bandung secara lebih rinci ditunjukkan pada Gambar 2.1.

Wilayah Kabupaten Bandung memiliki luas wilayah sebesar 176.238,67 Ha, yang terdiri dari 31 kecamatan, 270 desa, dan 10 kelurahan. Batas wilayah administrasi Kabupaten Bandung adalah sebagai berikut:

- Sebelah utara berbatasan dengan Kabupaten Bandung Barat, Kota Bandung, dan Kabupaten Sumedang;
- Sebelah timur berbatasan dengan Kabupaten Sumedang dan Kabupaten Garut;
- Sebelah selatan berbatasan dengan Kabupaten Garut dan Kabupaten Cianjur;

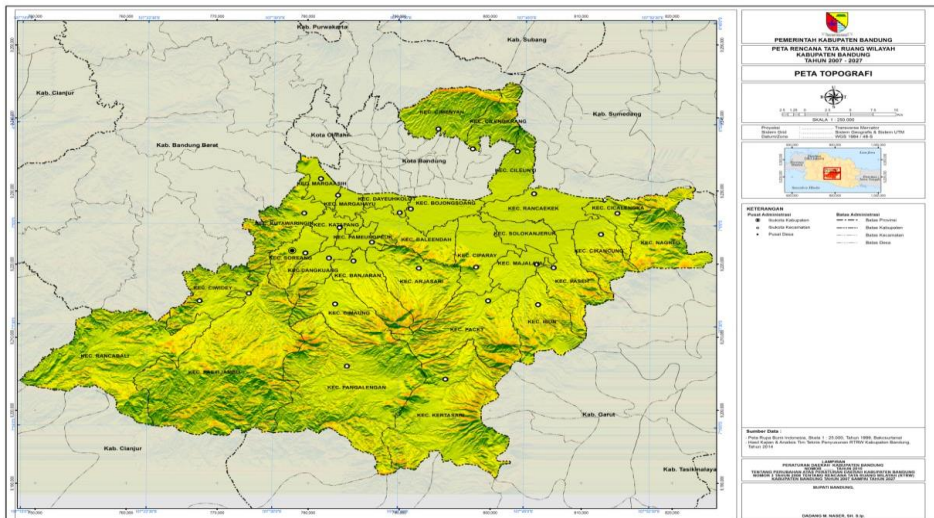


B. Topografi

Kabupaten Bandung secara geografis terletak pada koordinat 107°14'-107°56' Bujur Timur dan 6°49'-7°18' Lintang Selatan. Kabupaten Bandung termasuk wilayah dataran tinggi dengan kemiringan lereng antara 0-8%, 8-15% hingga di atas 45%. Sebagian besar wilayah Kabupaten Bandung berada diantara bukit-bukit dan gunung-gunung, seperti:

- Di Utara terdapat Bukit Tunggul dengan tinggi 2.200 m, Gunung Tangkuban Parahu dengan tinggi 2.076 m, yang berbatasan dengan Kabupaten Bandung Barat dan Kabupaten Purwakarta.
- Di Selatan terdapat Gunung Patuha dengan tinggi 2.334 m, Gunung Malabar dengan tinggi 2.321 m, Gunung Papandayan dengan tinggi 2.262 m, dan Gunung Guntur dengan tinggi 2.249 m, yang berbatasan dengan Kabupaten Garut.

Gambar 2.3
Peta Topografi Kabupaten Bandung



Sumber: RTRW Kabupaten Bandung Tahun 2007-2027, BAPPEDA

C. Hidrologi

Kabupaten Bandung memiliki potensi hidrologi berupa sumber daya air yang cukup melimpah, baik air bawah tanah maupun air permukaan. Air permukaan terdiri dari 4 danau alam, 3 danau buatan serta 172 buah sungai dan anak-anak sungai. Pemanfaatan sumber air permukaan pada umumnya untuk memenuhi kebutuhan pertanian, industri, dan sosial lainnya. Pemanfaatan air tanah dalam (kedalaman 60-200 m)



dipergunakan untuk keperluan industri, non industri, dan sebagian kecil untuk rumah tangga.

Sebagian besar masyarakat memanfaatkan air tanah bebas (sumur gali) dan air tanah dangkal (kedalaman 24 sampai 60 meter) untuk memenuhi kebutuhan rumah tangga serta sebagian kecil menggunakan fasilitas dari PDAM terutama di wilayah perkotaan.

Kabupaten Bandung memiliki kondisi curah hujan rata-rata mencapai 1.500-4.000 mm per tahun atau jika dihitung luas lahan yang ada maka volume air yang turun di wilayah Kabupaten Bandung dapat mencapai 2,643-7,05 milyar meter kubik. Potensi air yang begitu besar tersebut apabila tidak dikelola dengan baik dapat menimbulkan banyak genangan banjir di berbagai wilayah.

D. Klimatologi

Kabupaten Bandung memiliki iklim tropis yang dipengaruhi oleh iklim muson dengan curah hujan rata-rata antara 1.500 mm sampai dengan 4.000 mm per tahun. Suhu udara berkisar antara 12°C sampai 24°C dengan kelembaban antara 78% pada musim hujan dan 70% pada musim kemarau.

E. Penggunaan Lahan

Penggunaan lahan eksisting di Kabupaten Bandung terdiri atas kawasan lindung, kawasan budidaya pertanian, non pertanian, dan kawasan lainnya. Penggunaan lahan di kawasan lindung meliputi belukar, danau/waduk, hutan, rawa, semak, dan sungai. Sedangkan kawasan budidaya pertanian meliputi kebun campuran, perkebunan, sawah, ladang, dan tegal. Besaran penggunaan lahan setiap lahan disajikan dalam tabel berikut ini.

Tabel 2.1
Penggunaan Lahan Eksisting di Kabupaten Bandung
Tahun 2011

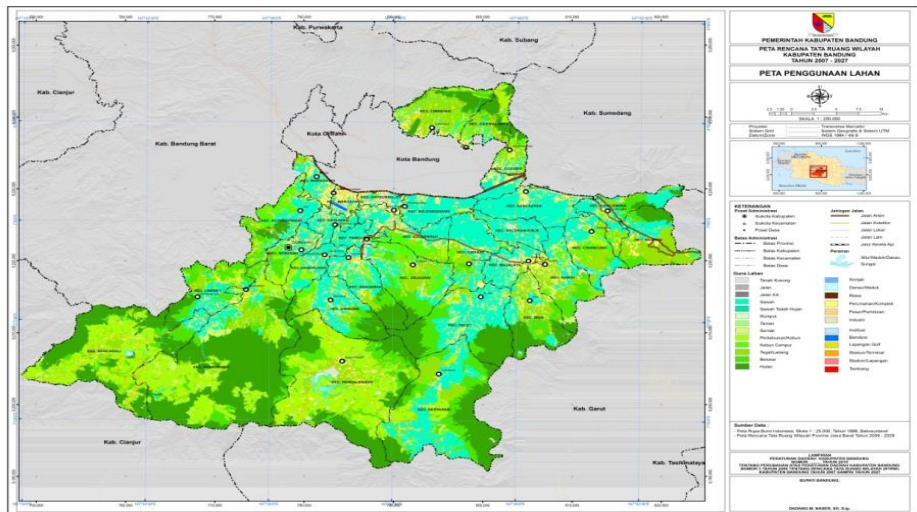
No	Uraian Penggunaan Lahan	Luas (Ha)	(%)
A	Kawasan lindung	59.620,61	33,83
1	Belukar	17.694,40	10,04
2	Danau/ waduk	357,38	0,20
3	Hutan	37.291,00	21,16
4	Rawa	12,74	0,01
5	Semak	3.821,57	2,17
6	Sungai	443,51	0,25
B	Kawasan budidaya pertanian	93.797,73	53,22
1	Kebun campuran	8.170,97	4,64
2	Perkebunan/ kebun	25.709,88	14,59



No	Uraian Penggunaan Lahan	Luas (Ha)	(%)
3	Sawah	37.851,73	21,48
4	Sawah tadah hujan	10,96	0,01
5	Tegal/ lading	22.054,19	12,51
C	Kawasan budidaya non pertanian	21.928,32	12,44
1	Bandara/jalan/jalan ka/stasiun/ terminal	3.664,72	2,08
2	Industri/tambang	1.446,32	0,82
3	Institusi/kantor	339,62	0,19
4	Lapangan golf/stadion/ lapangan/ taman	167,50	0,10
5	Perumahan/komplek permukiman/ pasar/pertokoan	16.310,17	9,25
D	Lainnya	892,00	0,51
	Total	176.238,67	100,00

Sumber: Hasil Olahan Citra Satelit Tahun 2011, Bappeda

Gambar 2.4
Peta Penggunaan Lahan Kabupaten Bandung



Sumber: RTRW Kabupaten Bandung Tahun 2007-2027, BAPPEDA

Lahan di Kabupaten Bandung digunakan sebagian besar sebagai kawasan budidaya pertanian, yaitu seluas 53,22% dari luas keseluruhan 176.238,67 Ha. Penggunaan lahan lainnya, yaitu kawasan lindung sebesar 33,83%, kawasan budidaya non pertanian 12,44%, dan kawasan lainnya 0,51%.

Hasil ini menunjukkan bahwa sebagian besar wilayah Kabupaten Bandung masih berupa kawasan ruang terbuka, dimana mampu menyerap air larian hujan yang mencapai 2.000-3.500 mm per tahun. Berdasarkan luas lahan terbuka yang ada di Kabupaten Bandung baik yang berupa kawasan



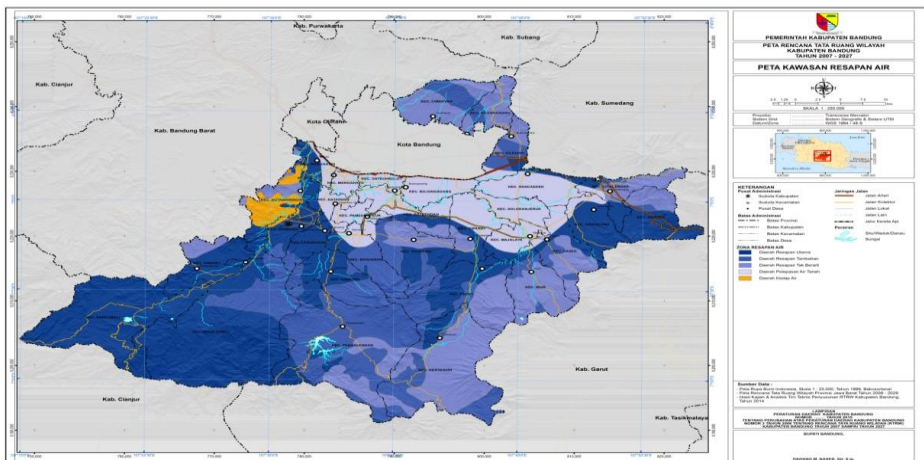
lindung maupun kawasan budidaya, tanah di Kabupaten Bandung memiliki kemampuan untuk menyerap air sebanyak 0,793-2,115 miliar meter kubik per tahun.

Potensi kawasan resapan air ini jika dikelola dengan baik dapat dioptimalkan sebagai salah satu cara untuk mengendalikan banjir pada saat puncak musim hujan tiba. Kawasan resapan air di Kabupaten Bandung dibagi menjadi 5 kategori, yaitu daerah resapan utama, daerah resapan tambahan, daerah resapan tak berarti, daerah pelepasan air tanah, dan daerah kedap air.

Daerah resapan utama di Kabupaten Bandung terletak lebih banyak di bagian selatan, diantaranya di Kecamatan Rancabali, Kecamatan Pasirjambu, dan Kecamatan Ciwidey. Sementara, daerah kedap air di Kabupaten Bandung terletak di Kecamatan Kutawaringin.

Daerah pelepasan air tanah di Kabupaten Bandung terletak di Kecamatan Margahayu, Kecamatan Katapang, Kecamatan Bojongsoang, Kecamatan Baleendah, Kecamatan Rancaekek, Kecamatan Solokanjeruk, dan Kecamatan Majalaya. Oleh sebab itu, pada musim penghujan, daerah-daerah yang berada di kecamatan tersebut seringkali mengalami masalah banjir karena merupakan kawasan pelepasan air tanah. Peta kawasan resapan air di Kabupaten Bandung secara lebih rinci dapat dilihat pada gambar berikut ini.

Gambar 2.5
Peta Kawasan Resapan Air



Sumber: RTRW Kabupaten Bandung Tahun 2007-2027, BAPPEDA



F. Potensi Pengembangan Wilayah

Berdasarkan data guna lahan yang telah dijelaskan sebelumnya, kawasan budidaya pertanian mendominasi lahan di Kabupaten Bandung dengan persentase luas diatas 50%. Lahan budidaya pertanian yang luas ini menjadi potensi yang luar biasa bagi Kabupaten Bandung dalam hal pengelolaan pertanian.

Selain dipengaruhi oleh penggunaan lahan, potensi pertanian juga dipengaruhi oleh topografi dari wilayah itu sendiri. Kabupaten Bandung memiliki topografi yang bervariasi yang menyebabkan komoditas unggulan pertanian dari masing-masing wilayah juga bervariasi dan memiliki kekhasannya sendiri.

Komoditas unggulan pertanian yang dimiliki Kabupaten Bandung tidak hanya diunggulkan di tingkat kabupaten, tetapi juga menembus tingkat provinsi dan nasional. Komoditas tersebut dapat dikategorikan sebagai komoditas khas Kabupaten Bandung, dimana kekhasan tersebut dapat dilihat dari perbedaan karakteristik komoditas yang dimiliki Kabupaten Bandung dengan daerah lainnya.

Perbedaan karakteristik komoditas ini diantaranya berdasarkan jenis komoditas, besaran produksi serta cita rasa yang dimilikinya. Komoditas pertanian khas Kabupaten Bandung yang menjadi unggulan diantaranya yaitu strawberry, kopi serta sapi perah dan produk turunannya.

Selain pertanian, sektor industri pengolahan pun memiliki kontribusi yang berarti bagi perekonomian di Kabupaten Bandung. Aktivitas industri pengolahan ini dilakukan di lahan kawasan budidaya non pertanian khususnya lahan industri. Pada tahun 2011 tercatat lahan kegiatan industri di Kabupaten Bandung mencapai luas 1.408,88 Ha dengan jumlah unit industri sebanyak 711. Industri tersebut meliputi industri besar, menengah, dan kecil yang didominasi industri tekstil dan produk turunannya.

Adapun potensi pengembangan wilayah yang dikembangkan saat ini antara lain:

1) Kawasan Agropolitan Ciwidey

Kawasan Agropolitan Ciwidey meliputi 3 Kecamatan yaitu, Kecamatan Pasirjambu, Kecamatan Ciwidey dan Kecamatan Rancabali. Secara umum kawasan Pacira memiliki banyak potensi pertanian dan peternakan. Untuk potensi pertanian terdapat tanaman pangan dan hortikultura, sedangkan potensi peternakan terdapat sapi perah. Jenis komoditi unggulan yang paling banyak di wilayah Pacira untuk tingkat desa yaitu sapi perah tersebar di 19 desa, padi sawah tersebar di 18 desa, buncis, tomat dan cabe tersebar di 11 desa, alpukat dan pisang tersebar di 11 desa, teh rakyat tersebar di 9 desa, kopi tersebar di 7 desa, dan strawberry tersebar di 6 desa.



- 2) Kawasan Agropolitan Pangalengan
Berdasarkan masterplan agropolitan Kecamatan Pangalengan 2006-2010 telah ditentukan tiga komoditas unggulan untuk sektor pertanian yaitu jagung, kentang dan kubis. Selain produk sayuran, Pangalengan memiliki beberapa potensi di sektor perkebunan dan peternakan, yang meliputi:
 - Perkebunan teh, baik milik swasta, negara, maupun perkebunan rakyat.
 - Perkebunan kopi (sebagian besar milik masyarakat), dan
 - Peternakan, dengan adanya industri makanan olahan seperti industri pembuatan dodol, karamel, kerupuk susu, dan sebagainya.
- 3) IPAL Terpadu Majalaya
Kabupaten Bandung merupakan sentra industri tekstil di Jawa Barat, salahsatunya berada di Kecamatan Majalaya. Untuk mencegah dan mengendalikan pencemaran akibat pembuangan air limbah industri tekstil ke badan air penerima, direncanakan pembangunan dan pengoperasian Instalasi Pengolahan Air Limbah (IPAL) terpadu untuk industri tekstil dalam pengolahan air limbah dengan biaya yang lebih ekonomis.
- 4) *Meat Business Center* (MBC)
Merupakan Rumah Potong Hewan (RPH) yang mengintegrasikan sistem agribisnis berbasis pemotongan ternak. Konsep ini mengintegrasikan sub sistem produksi ternak, pengolahan dan pemasaran ke dalam satu lokasi kegiatan usaha. MBC terletak di Kelurahan Baleendah Kecamatan Baleendah seluas 2 Ha. Kapasitas potong 80-200 ekor/hari. Kegiatan yang dilakukan berupa pemotongan hewan berstandar SNI.
- 5) Panas Bumi
Kabupaten Bandung memiliki potensi energi panas bumi sebesar 2.711 megawatt (mW). Dari jumlah tersebut, yang sudah termanfaatkan (ter-install) mencapai ±697 mW masing-masing di wilayah Kamojang, Wayang Windu, Darajat, Patuha, dan Area Cibuni. Energi yang berasal dari Kabupaten Bandung sudah mampu mensuplai kebutuhan energi listrik Jawa-Madura-Bali dan ini akan terus berkembang dengan adanya perluasan di area Kamojang, Wayang Windu, dan Patuha dengan total rencana perluasan mencapai sekitar 360 mW. Bahkan sejak bulan Mei 2012, telah dimulai pembangunan PLTP Patuha Unit I dengan kapasitas 55 MW.



Tabel 2.2
Potensi Panas Bumi di Kabupaten Bandung

No	WKP Panas Bumi	Pemegang WKP	Lapangan PLTP	Pengembang	Potensi (MW)	Kapasitas Terpasang (MW)
1	Pangalengan	PT Geothermal Energy	Wayang Windu	Star Energy Geothermal Wayang Windu	400	227
			Patuha	PT Geo Dipa Energi	706	-
2	Kamojang-Darajat	PT Geothermal Energy	Kamojang	PT Geothermal Energy	855	200
				Chevron Geothermal Indonesia	610	270
3	Cibuni	PT Yala Tekno Geothermal	Cibuni	PT Tekno sarana Energi Geothermal	140	0
				Jumlah	2.711	697

Sumber: Dinas SDAPE Kabupaten Bandung Tahun 2013

6) Pariwisata

Kabupaten Bandung banyak memiliki panorama pariwisata yang cukup indah dan alami di Kawasan Bandung Selatan serta merupakan tujuan utama kunjungan domestik dari Bandung maupun dari luar Bandung bahkan dari mancanegara, adapun kawasan pariwisata dimaksud terdiri dari:

- a. Kawasan Pariwisata Alam, meliputi: Gunung Patuha/Kawah Putih, Ranca Upas, Cimanggu, Walini, Situ Patengan, Kawah Cibuni, Curug Cisabuk (Kecamatan Rancabali), Gunung Puntang, arung jeram lamajang (Kecamatan Cimaung), Cibolang, Punceling, Situ Cileunca, Kawah Gunung Papandayan, Arung Jeram Palayangan (Kecamatan Pangalengan), Situ Cisanti (Kecamatan Kertasari), Kawah kamojang, Situ Ciarus (Kecamatan Ibum), Gunung Keneng (Kecamatan Ciwidey), Curug Cinulang (Kecamatan Cicalengka), Curug Eti (Kecamatan Paseh), Situ Sipatahunan (Kecamatan Baleendah), Oray Tapa (Kecamatan Cimenyan), Batukuda (Kecamatan Cileunyi), Curug Cilengkrang (Kecamatan Cilengkrang).
- b. Kawasan Pariwisata Budaya, meliputi: Gunung Padang (Kecamatan Ciwidey), Rumah adat Cikondang, Rumah Hitam (Kecamatan Pangalengan), Rumah Adat Bumi Alit (Kecamatan Banjaran), Situs Kampung Mahmud (Kecamatan Margaasih), Situs Karang Gantung (Kecamatan Pacet), Situs Bojongmenje (Kecamatan Rancaekek), Sentra Seni Jelekong (Kecamatan Baleendah), Sentra Seni Cimenyan (Kecamatan Cimenyan), Sentra



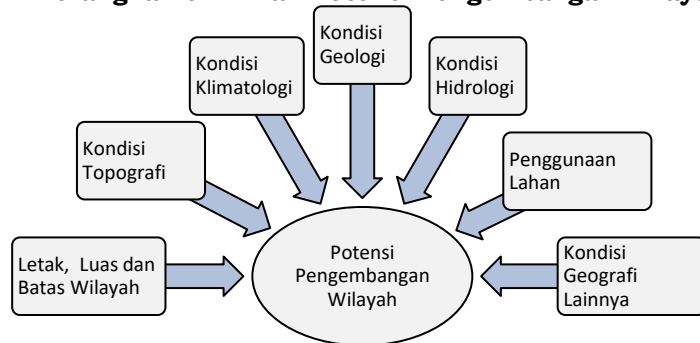
- Kerajinan (Kecamatan Pasirjambu), Sentra Wisata Seni Benjang (Kecamatan Cileunyi).
- c. Kawasan Pariwisata Agro, meliputi:
 - Agrowisata Strawberry: Kecamatan Pasirjambu, Kecamatan Rancabali, Kecamatan Ciwidey, Kecamatan Pacet, Kecamatan Arjasari, Kecamatan Pangalengan, Kecamatan Ibum, Kecamatan Paseh;
 - Agrowisata Teh:Kertamanah, Malabar (Kecamatan Pangalengan), Rancabali (Kecamatan Rancabali), Gambung (Kecamatan Pasirjambu);
 - Agrowisata Sayuran: Kecamatan Pasirjambu, Kecamatan Rancabali, Kecamatan Ciwidey, Kecamatan Pacet, Kecamatan Kertasari, Kecamatan Arjasari, Kecamatan Pangalengan;
 - Agrowisata Herbal: Kecamatan Rancabali, Kecamatan Pasirjambu, Kecamatan Ciwidey.
 - d. Kawasan Pariwisata Terpadu dan Olahraga: Stadion Si Jalak Harupat (Kecamatan Kutawaringin), Arena Golf Margahayu/BIG (Kecamatan Margahayu), arena Dago Golf (Kecamatan Cimenyan), Kawasan Wisata Terpadu Cimenyan (Kecamatan Cimenyan), serta Kawasan Pariwisata Terpadu Sekitar Situ Cileunca (Kecamatan Pangalengan).
- 7) Potensi Kawasan
- Berkaitan dengan Rencana Tata Ruang Wilayah (RTRW) Kabupaten Bandung, terdapat beberapa kawasan yang memiliki fungsi strategis, struktur dan pola ruang. Kawasan prioritas yang akan dikembangkan meliputi:
- a. Kawasan Terpadu Kota Baru Tegalluar
Kawasan Terpadu Kotabaru Tegalluar merupakan kawasan strategis dengan luas ±3.500 ha yang terdiri dari pengembangan kawasan pemukiman skala besar, kawasan industri, pengembangan waduk/danau buatan, dan kawasan rekreasi.
 - b. Kawasan Terpadu Permukiman dan Industri Margaasih
Kawasan Terpadu Permukiman dan Industri Margaasih merupakan kawasan strategis dengan luas ±450 ha untuk pengembangan kawasan industri non-polutif.
 - c. Kawasan Terpadu Stadion Olahraga Si Jalak Harupat
Pengembangan Kawasan Terpadu Stadion Olahraga Si Jalak Harupat diarahkan menjadi kawasan strategis yaitu sebagai kawasan pertumbuhan baru dengan peruntukan lahan kawasan pengembangan fasilitas umum olahraga dan rekreasi. Kawasan Terpadu Stadion Olahraga Si Jalak



Harapat dipersiapkan oleh Provinsi Jawa Barat untuk menjadi tuan rumah PON ke-XIX tahun 2016. Kawasan ini memiliki luas ± 740 ha yang terdiri dari kawasan inti stadion (sport centre) dengan luas ± 130 hadan kawasan pendukung dengan luas ± 610 ha terletak di Kecamatan Kutawaringin yang diarahkan untuk kegiatan jasa/perdagangan, perumahan, industri non polutif serta kegiatan komersial lainnya.

Kerangka pemikiran hubungan antara kondisi geografi daerah dengan potensi pengembangan wilayah adalah sebagai berikut.

Gambar 2.6
Kerangka Pemikiran Potensi Pengembangan Wilayah



Sumber: Bappeda Kab. Bandung Tahun 2015

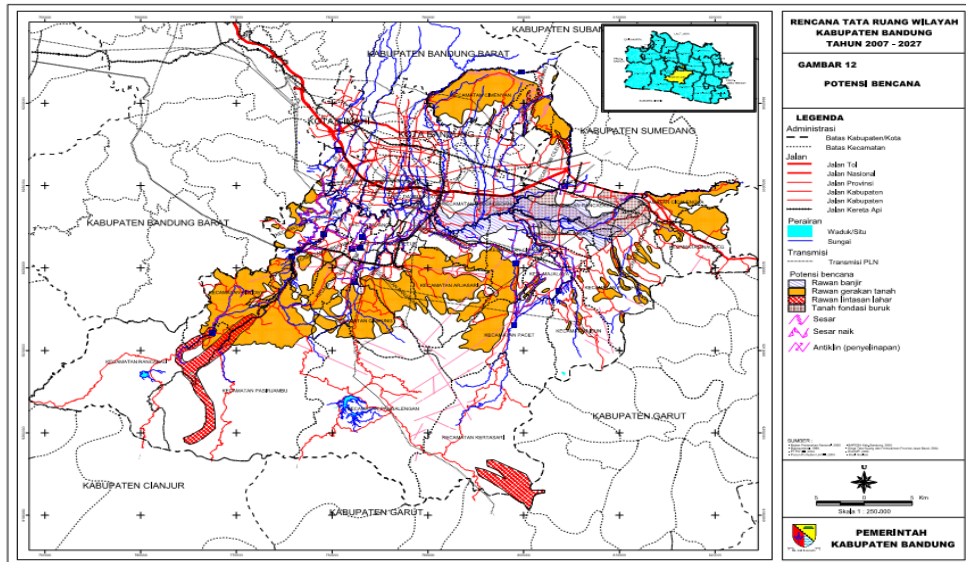
G. Wilayah Rawan Bencana

Kabupaten Bandung merupakan dataran tinggi berbentuk cekungan di mana sungai Citarum sebagai sentral cekungan menjadi muara bagi anak-anak sungai dari utara, selatan, dan timur. Kondisi geografis tersebut menyebabkan tingkat kerentanan bencana alam di Kabupaten Bandung cukup tinggi.

Menurut Badan Nasional Penanggulangan Bencana (BNPB) tahun 2011, Kabupaten Bandung menduduki peringkat keempat tingkat rawan bencana diantara 494 kabupaten yang ada di Indonesia. Sedangkan di tingkat Provinsi Jawa Barat menempati ranking ketiga setelah Kabupaten Garut dan Kabupaten Tasikmalaya. Tingginya tingkat kerentanan bencana diukur dari berbagai faktor diantaranya jumlah kasus yang terjadi hingga potensi wilayahnya. Berikut adalah peta wilayah dengan potensi bencana di Kabupaten Bandung.



Gambar 2.7
Wilayah Potensi Bencana di Kabupaten Bandung



Sumber: Perda Nomor 3 Tahun 2008 tentang RTRW Kabupaten Bandung 2007-2027

Kondisi geografis Kabupaten Bandung yang berupa dataran tinggi berbentuk cekungan dikombinasikan dengan banyaknya alih fungsi lahan yang terjadi baik dari pertanian dan daerah resapan menjadi permukiman maupun kawasan hutan menjadi lahan pertanian musiman menyebabkan tingginya sedimentasi dan bencana banjir. Selain itu, terganggunya sistem jaringan irigasi dan drainase juga berakibat pada timbulnya genangan dan banjir di beberapa titik lokasi terutama wilayah permukiman seperti banjir di Cieunteung-Baleendah, Dayeuhkolot serta jalan terusan Kopo.

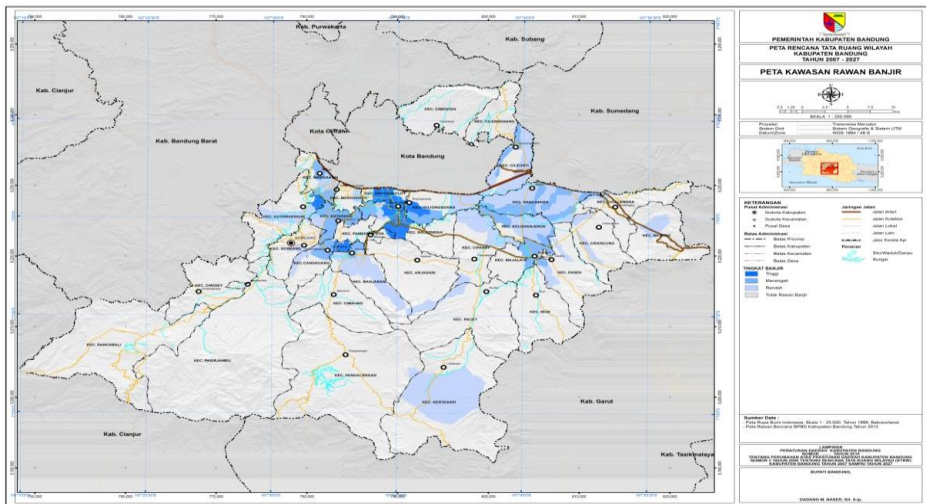
Kondisi ini juga dipengaruhi oleh status daerah pada lokasi-lokasi tersebut yang merupakan daerah pelepasan air tanah, sehingga air tidak dapat terserap di daerah tersebut dan pada akhirnya menimbulkan banjir. Tingkat banjir dengan status tinggi terdapat di Kecamatan Dayeuhkolot, Kecamatan Bojosoang, dan Kecamatan Baleendah. Peta kawasan rawan banjir di Kabupaten Bandung dapat dilihat lebih rinci pada Gambar 2.8.

Selain itu, Kabupaten Bandung juga berisiko mengalami bencana letusan gunung berapi di bagian selatan dan timur Kabupaten Bandung. Namun zona bahaya gunung berapi ini masih berada pada zona I dan zona II, dimana bukan merupakan zona dengan tingkat kerentanan paling tinggi. Kecamatan yang berada di zona I bahaya gunung berapi adalah Kecamatan



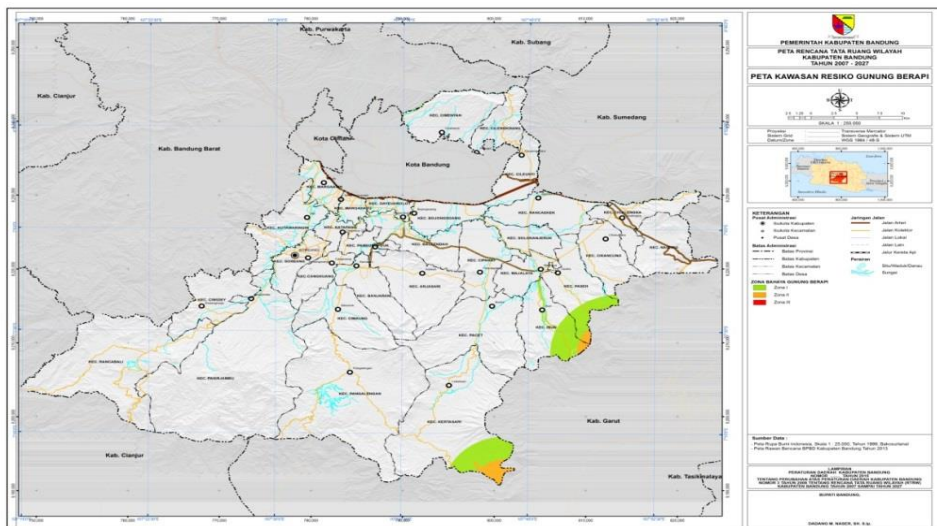
Kertasari, Kecamatan Ibum, dan Kecamatan Paseh. Sementara kecamatan yang berada di zona II adalah Kecamatan Kertasari dan sebagian kecil daerah di Kecamatan Ibum dan Kecamatan Paseh. Peta kawasan risiko bencana gunung berapi di Kabupaten Bandung dapat dilihat lebih rinci pada Gambar 2.9.

Gambar 2.8
Peta Kawasan Rawan Banjir Kabupaten Bandung



Sumber: RTRW Kabupaten Bandung Tahun 2007-2027, BAPPEDA

Gambar 2.9
Peta Kawasan Risiko Gunung Berapi di Kabupaten Bandung

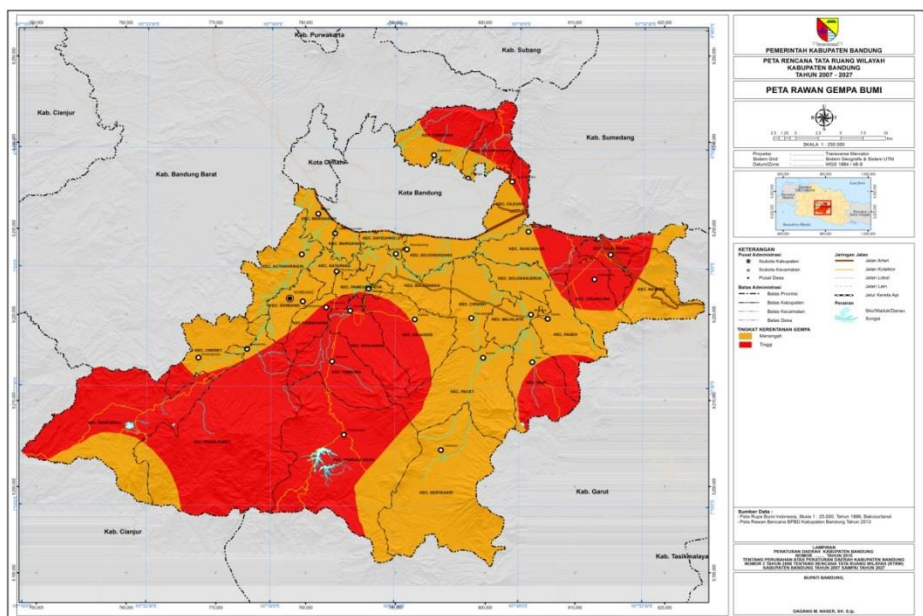


Sumber: RTRW Kabupaten Bandung Tahun 2007-2027, BAPPEDA

Selain risiko bencana banjir dan gunung berapi, Kabupaten Bandung juga rawan terhadap bencana gempa bumi.

Tingkat risiko bencana ini cukup tinggi karena pada sebagian besar luas wilayah Kabupaten Bandung memiliki tingkat kerentanan gempa yang tinggi dan sebagian lainnya memiliki tingkat kerentanan menengah. Tingkat kerentanan gempa dengan status tinggi berada di Kecamatan Rancabali, Kecamatan Pasirjambu, Kecamatan Pangalengan, Kecamatan Cimaung, Kecamatan Banjaran, Kecamatan Igun, Kecamatan Cikancung, Kecamatan Cicalengka, dan sebagian Kecamatan Rancaekek. Sementara kecamatan lainnya berada pada tingkat kerentanan gempa dengan status menengah. Berikut peta rawan gempa bumi di Kabupaten Bandung.

Gambar 2.10
Peta Rawan Gempa Bumi di Kabupaten Bandung



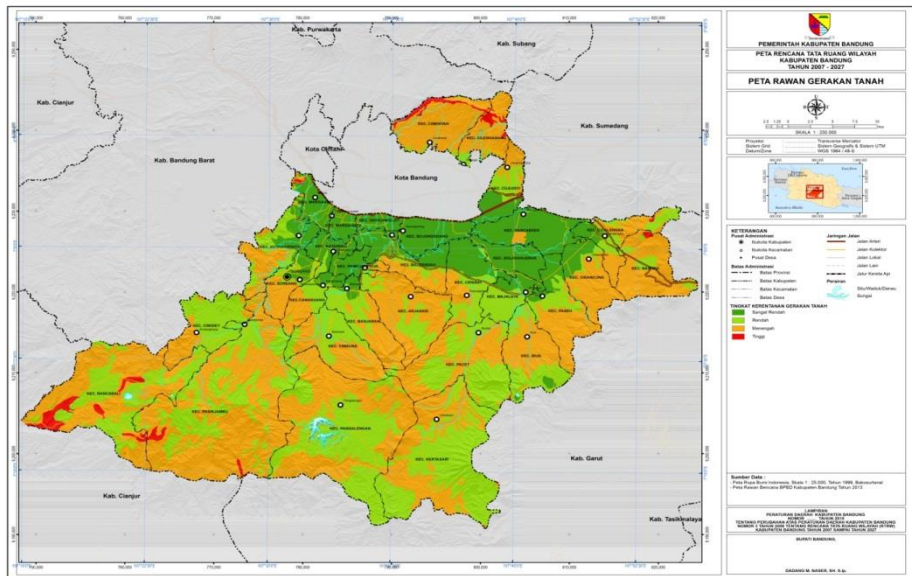
Sumber: RTRW Kabupaten Bandung Tahun 2007-2027, BAPPEDA

Bencana lainnya yang berpotensi terjadi di Kabupaten Bandung adalah risiko gerakan tanah mengingat topografi dan kontur wilayahnya yang berbukit-bukit dengan beda ketinggian dataran memiliki rentang yang cukup lebar. Kawasan rawan gerakan tanah tersebar di seluruh wilayah Kabupaten Bandung, dimulai dari bagian utara dengan tingkat kerentanan gerakan tanah sangat rendah, menuju bagian tengah dan selatan Kabupaten Bandung yang memiliki tingkat kerentanan rendah dan menengah, serta beberapa kawasan di bagian selatan yang

memiliki tingkat kerentanan gerakan tanah tinggi. Berikut peta rawan gerakan tanah di Kabupaten Bandung.

Daerah dengan tingkat kerentanan gerakan tanah tinggi hanya terdapat di sebagian kecil daerah di Kecamatan Rancabali dan Kecamatan Pasirjambu. Sementara sebagian besar daerah lainnya memiliki tingkat kerentanan gerakan tanah menengah hingga sangat rendah. Berikut adalah peta rawan gerakan tanah di Kabupaten Bandung.

Gambar 2.11
Peta Rawan Gerakan Tanah di Kabupaten Bandung



Sumber: RTRW Kabupaten Bandung Tahun 2007-2027, BAPPEDA

2.1.2. Aspek Demografi

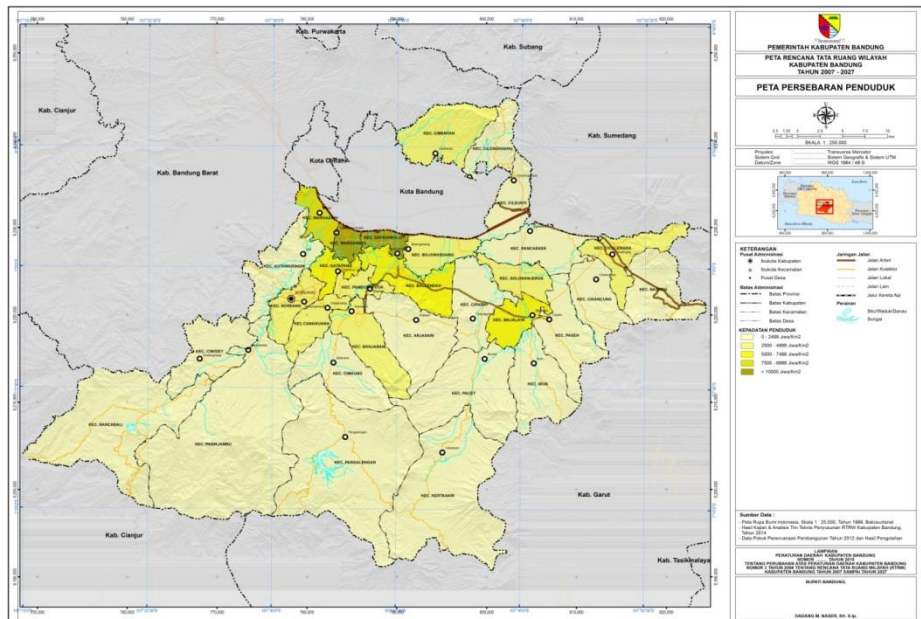
Secara demografi, persebaran penduduk di Kabupaten Bandung cenderung terkonsentrasi di bagian utara dengan kepadatan penduduk tinggi dan menengah. Kepadatan penduduk di wilayah Kabupaten Bandung dibagi ke dalam 5 kategori, yaitu kepadatan penduduk 0-2499 jiwa/km², 2500-4999 jiwa/km², 5000-7499 jiwa/km², 7500-9999 jiwa/km², dan >10000 jiwa/km². Kepadatan penduduk tertinggi berada di Kecamatan Margahayu dan Kecamatan Dayeuhkolot dengan kepadatan penduduk lebih dari 10.000 jiwa/km². Sementara sebagian besar kecamatan lainnya berada pada kategori kepadatan penduduk rendah dengan kepadatan penduduk 0-2499 jiwa/km². Peta persebaran penduduk Kabupaten Bandung dapat dilihat lebih rinci pada Gambar 2.12.

Berdasarkan jenis kelamin, diperoleh jumlah penduduk Kabupaten Bandung pada tahun 2014 sebanyak 3.470.393 jiwa



(Analisis Pembangunan Sosial Kabupaten Bandung 2014). Jumlah ini terdiri dari laki-laki sebanyak 1.761.460 jiwa (50,76%) dan perempuan sebanyak 1.708.933 jiwa (49,24%). Jumlah ini meningkat 1,6% dibandingkan tahun 2013, dimana jumlah penduduk tahun 2013 sebanyak 3.415.700 jiwa (*Data Pokok Perencanaan Pembangunan tahun 2014*), terdiri dari laki-laki sebanyak 1.712.839 jiwa (50,14%) dan perempuan sebanyak 1.702.861 jiwa (49,86%).

Gambar 2.12
Peta Persebaran Penduduk Kabupaten Bandung

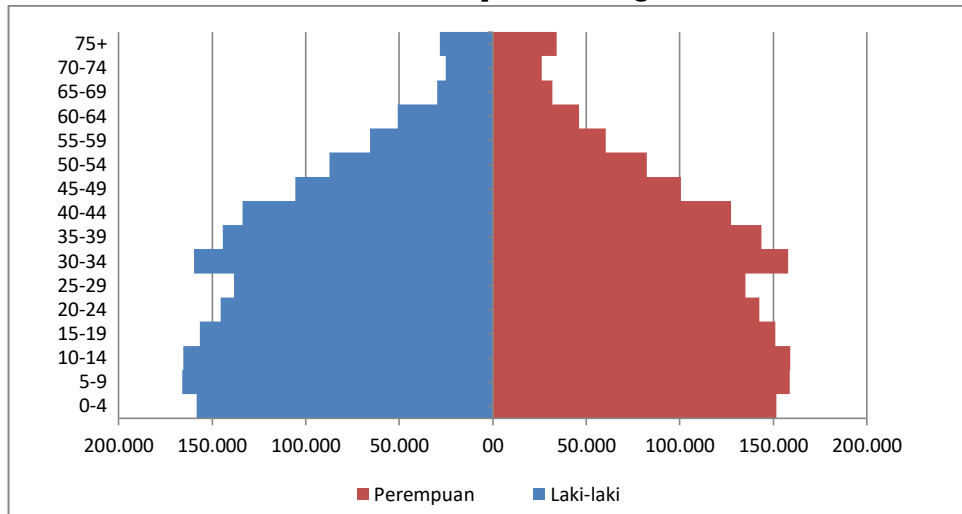


Sumber: RTRW Kabupaten Bandung Tahun 2007-2027, BAPPEDA

Dari jumlah penduduk tersebut diatas, terdapat angka beban ketergantungan (*dependency ratio*) sebesar 51,11% pada tahun 2014, yang berarti setiap 100 penduduk produktif harus menanggung 51 orang penduduk tidak produktif. Angka ini merupakan penurunan dibandingkan tahun sebelumnya yang memiliki angka ketergantungan sebesar 41,47%. Komposisi usia produktif menurut jenis kelamin pada tahun 2013 digambarkan dalam diagram piramida berikut ini.



Gambar 2.13
Piramida Penduduk Kabupaten Bandung Tahun 2014



Sumber: Data Pokok Perencanaan Pembangunan Tahun 2014

Jika dibandingkan dengan luas wilayah Kabupaten Bandung yang mencapai 176.238,67 Ha atau 1.762,39 km², rata-rata kepadatan penduduk mencapai 1.901 jiwa/km². Hal ini berarti terdapat 1.901 orang yang menghuni 1 km² wilayah. Bila dibandingkan dengan tahun 2011, kepadatan penduduk tahun 2012 meningkat sebesar 29 jiwa/km². Peningkatan kepadatan penduduk per tahun ini disebabkan bertambahnya jumlah penduduk, yang ditunjukkan dengan besarnya laju pertumbuhan penduduk sebesar 1,55%, dengan asumsi jumlah lahan tidak berubah.



Tabel 2.3

Jumlah Penduduk Kabupaten Bandung Berdasarkan Kelompok Umur dan Jenis Kelamin Tahun 2011-2014

No	Kelompok Umur (Thn)	2011				2012				2013				2014			
		Jenis Kelamin		Jumlah	%	Jenis Kelamin		Jumlah	%	Jenis Kelamin		Jumlah	%	Jenis kelamin		Jumlah	%
		Laki-laki	Perempuan			Laki-laki	Perempuan			Laki-laki	Perempuan			Laki-laki	Perempuan		
1	Muda (0-14)	515.226	489.499	1.004.725	30,45	510.482	488.140	998.622	29,80					490.073	469.576	959.649	27,65
2	Produktif (15-64)	1.100.846	1.053.590	2.154.436	65,29	1.122.776	1.080.000	2.202.776	65,73					1.188.363	1.147.222	2.335.585	67,30
3	Tua (65+)	66.136	74.691	140.827	4,27	70.277	79.373	149.650	4,47					83.024	92.135	175.159	5,05
Jumlah		1.682.208	1.617.780	3.299.988		1.703.535	1.647.513	3.351.048		1.712.839	1.702.861	3.415.700		1.761.460	1.708.933	3.470.393	
%		50,98	49,02	100		50,84	49,16	100		50,14	49,86	100		50,76	49,24	100	
LPP (%)				2,64				1,55				1,93				1,60	
Dependency Ratio (%)				53,17				52,13				41,47				51,11	
Kepadatan Penduduk (jiwa/km ²)				1.872				1.901				1.938				1.963	

Sumber: BPS Kabupaten Bandung, DAPOKRENBANG Tahun 2012, dan Analisis Pembangunan Sosial Kabupaten Bandung 2014



2.1.3. Aspek Kesejahteraan Masyarakat

Penjelasan aspek kesejahteraan masyarakat mencakup gambaran dan analisis terhadap kondisi kesejahteraan masyarakat Kabupaten Bandung secara umum, yang dibagi secara spesifik kedalam beberapa fokus, yaitu:

- Fokus kesejahteraan dan pemerataan ekonomi.
- Fokus kesejahteraan sosial.
- Fokus seni budaya dan olah raga.

2.1.3.1. Fokus Kesejahteraan dan Pemerataan Ekonomi

a. Pertumbuhan PDRB

Data PDRB merupakan data yang sangat penting dan krusial dalam menganalisis kondisi perekonomian suatu daerah. Pertumbuhan PDRB yang bernilai positif menunjukkan pertumbuhan ekonomi berdasarkan sektor yang bergerak maju dan bersifat saling mempengaruhi (antara sektor satu dan lainnya). Data ini dapat menunjukkan struktur perekonomian di suatu daerah karena ditampilkan berdasarkan sektor (dan subsektor). Selain itu data PDRB juga dapat menunjukkan tingkat inflasi/deflasi yang terjadi di suatu daerah dengan membandingkan data PDRB berdasarkan harga konstan dan PDRB berdasarkan harga berlaku. PDRB perkapita penduduk juga dapat memberikan gambaran tingkat kesejahteraan penduduk di suatu daerah.



Tabel 2.4
Nilai Kontribusi Sektor dalam PDRB Kabupaten Bandung
Tahun 2010-2014 Atas Dasar Harga Konstan Tahun 2000

No	Sektor	2010		2011		2012		2013		2014	
		(Juta Rp)	%	(Juta Rp)	%	(Juta Rp)	%	(Juta Rp)	%	(Juta Rp)	%
1	Pertanian	1.602.050,01	7,37	1.688.263,14	7,33	1.787.255,22	7,31	1.873.631,52	7,23	1.917.297,12	6,99
2	Pertambangan & Penggalian	282.922,47	1,30	291.397,20	1,27	286.309,40	1,17	274.199,65	1,06	267.532,18	0,98
3	Industri Pengolahan	13.173.587,93	60,61	13.857.488,88	60,18	14.605.911,06	59,75	15.340.747,17	59,23	16.115.189,76	58,74
4	Listrik, Gas & Air Bersih	396.026,30	1,82	428.521,96	1,86	482.230,40	1,97	521.716,11	2,01	450.910,38	1,64
5	Konstruksi	381.103,63	1,75	411.973,98	1,79	432.749,38	1,77	471.552,93	1,82	515.076,89	1,88
6	Perdagangan, Hotel & Restoran	3.474.795,78	15,99	3.748.625,24	16,28	4.073.645,70	16,67	4.444.168,03	17,16	4.897.376,79	17,85
7	Pengangkutan & Komunikasi	892.448,05	4,11	960.418,42	4,17	1.036.304,54	4,24	1.103.080,04	4,26	1.192.305,82	4,35
8	Keuangan, Sewa & Jasa Perusahaan	474.864,56	2,18	508.799,47	2,21	550.913,19	2,25	572.223,98	2,21	608.133,47	2,22
9	Jasa-Jasa	1.056.862,46	4,86	1.130.748,84	4,91	1.187.903,28	4,86	1.298.130,28	5,01	1.471.892,96	5,36
	PDRB	21.734.661,19	100	23.026.237,13	100	24.443.222,17	100	25.899.449,73	100	27.435.715,37	100

Sumber: Badan Pusat Statistik Kabupaten Bandung Tahun 2014

Tabel 2.5
Nilai Kontribusi Sektor dalam PDRB Kabupaten Bandung
Tahun 2010-2014 Atas Dasar Harga Berlaku

No	Sektor	2010		2011		2012		2013		2014	
		(Juta Rp)	%	(Juta Rp)	%	(Juta Rp)	%	(Juta Rp)	%	(Juta Rp)	%
1	Pertanian	3.471.661,92	7,53	3.978.936,25	7,76	4.518.784,28	7,92	5.171.118,06	8,00	5.672.739,51	7,78
2	Pertambangan & Penggalian	580.783,81	1,26	642.359,10	1,25	686.014,49	1,20	673.133,71	1,04	657.379,13	0,90
3	Industri Pengolahan	27.471.535,02	59,60	30.116.379,01	58,72	32.915.231,13	57,67	36.721.871,46	56,79	40.595.513,08	55,65
4	Listrik, Gas & Air Bersih	741.188,33	1,61	824.630,98	1,61	954.918,90	1,67	1.166.432,32	1,80	1.282.638,54	1,76
5	Konstruksi	764.990,68	1,66	852.508,61	1,66	947.236,94	1,66	1.143.674,37	1,77	1.294.611,80	1,77



No	Sektor	2010		2011		2012		2013		2014	
		(Juta Rp)	%	(Juta Rp)	%	(Juta Rp)	%	(Juta Rp)	%	(Juta Rp)	%
6	Perdagangan, Hotel & Restoran	7.796.200,55	16,9 1	8.920.233,69	17,3 9	10.436.027,2 4	18,2 9	12.123.022,2 6	18,7 5	14.326.868,9 8	19,6 4
7	Pengangkutan & Komunikasi	1.933.148,22	4,19	2.159.485,64	4,21	2.374.097,92	4,16	2.659.942,03	4,11	3.046.424,06	4,18
8	Keuangan, Sewa & Jasa Perusahaan	898.354,49	1,95	990.504,14	1,93	1.123.606,62	1,97	1.217.604,86	1,88	1.337.369,83	1,83
9	Jasa-Jasa	2.434.375,72	5,28	2.806.725,22	5,47	3.115.489,15	5,46	3.783.648,37	5,85	4.731.802,73	6,49
	PDRB	46.092.238,7 4	100	51.291.762,6 4	100	57.071.406,6 7	100	64.660.447,4 4	100	72.945.347,5 9	100

Sumber: Badan Pusat Statistik Kabupaten Bandung Tahun 2014



Tabel 2.6
Pertumbuhan PDRB Menurut Sektor Kabupaten Bandung
Tahun 2010-2014 Atas Dasar Harga Konstan 2000

No.	Sektor	2010	2011	2012	2013	2014
		Hk	Hk	Hk	Hk	Hk
		%	%	%	%	%
1	Pertanian	6,66	5,38	5,86	4,93	2,24
2	Pertambangan & Penggalian	4,87	3,00	-1,75	-4,23	-2,43
3	Industri Pengolahan	5,23	5,19	5,40	5,03	5,05
4	Listrik, Gas & Air Bersih	5,32	8,21	12,53	8,19	-13,57
5	Konstruksi	7,17	8,10	5,04	8,97	9,23
6	Perdagangan, Hotel & Restoran	8,21	7,88	8,67	9,10	10,20
7	Pengangkutan & Komunikasi	5,78	7,62	7,90	6,44	8,09
8	Keuangan, Sewa & Jasa Perusahaan	5,26	7,15	8,28	3,87	6,28
9	Jasa-Jasa	5,60	6,99	5,05	9,28	13,39
	PDRB	5,87	5,94	6,15	5,96	5,92

Sumber: Badan Pusat Statistik Kabupaten Bandung Tahun 2014

b. Laju Inflasi

Laju inflasi di Kabupaten Bandung pada tahun 2014 secara umum menunjukkan angka negatif. Deflasi yang terjadi menunjukkan cukup stabilnya perekonomian di Kabupaten Bandung pada tahun 2013-2014. Sebanyak enam sektor mengalami deflasi sementara tiga sektor lainnya mengalami inflasi, yaitu sektor Listrik, Gas, dan Air Bersih, Perdagangan, Hotel, dan Restoran, serta Pengangkutan dan Komunikasi. Secara rinci nilai inflasi di Kabupaten Bandung pada lima tahun terakhir beserta rata-rata pertumbuhannya tampak pada tabel berikut.

Tabel 2.7
Nilai Inflasi Rata-Rata Kabupaten Bandung Tahun 2010-2014

Sektor	2010	2011	2012	2013	2014	Rata-Rata Pertumbuhan
Sektor Primer	6,66	8,08	7,99	5,76	3,70	5,38
Pertanian	8,03	8,76	7,28	9,06	7,30	7,10
Pertambangan dan Penggalian	5,28	7,39	8,69	2,46	0,09	3,66
Sektor Sekunder	4,13	3,38	4,12	9,98	12,03	6,38
Industri Pengolahan	5,59	4,22	3,69	6,22	5,24	3,84
Listrik, Gas, dan Air Bersih	4,34	2,82	2,90	12,91	27,23	10,47
Bangunan/Konstruksi	2,46	3,09	5,78	10,80	3,63	4,83
Sektor Tersier	4,53	5,13	5,00	6,80	6,71	4,91
Perdagangan, Hotel dan Restoran	6,26	6,06	7,66	6,48	7,24	5,86
Pengangkutan dan Komunikasi	1,80	3,80	1,89	5,26	5,96	3,23
Keuangan, Persewaan dan Jasa Perusahaan	4,02	2,90	4,77	4,33	3,35	2,84
Jasa-jasa	6,05	7,76	5,66	11,13	10,30	7,71
Total	5,50	5,04	4,82	6,92	6,50	4,82

Sumber: BPS Kabupaten Bandung Tahun 2014



2.1.3.2. Fokus Kesejahteraan Sosial

Selain PDRB, untuk melihat kondisi pembangunan daerah dapat dianalisis melalui IPM atau Indeks Pembangunan Manusia. Dimana IPM ini dapat menunjukkan tingkat kesejahteraan penduduk daerahnya. IPM ini meliputi tiga komponen dasar yang digunakan untuk merefleksikan upaya pembangunan manusia. Ketiga komponen dasar tersebut adalah pengetahuan (pendidikan), peluang hidup (kesehatan), dan hidup layak (kemampuan daya beli/*purchasing power parity*). Kesehatan dan kemampuan daya beli dapat mencerminkan kondisi fisik manusia, sedangkan pendidikan dapat mencerminkan kondisi non fisik manusia.

Untuk mengetahui nilai IPM digunakan indeks pendidikan, indeks kesehatan, dan indeks daya beli sebagai acuan untuk mengukur indeks pembangunan manusia (IPM). Tahun 2014 IPM Kabupaten Bandung mencapai 75,69, lebih tinggi 0,29 poin dari tahun 2013 yang mencapai 75,40.

Capaian IPM tersebut menunjukkan adanya peningkatan kemampuan daya beli di Kabupaten Bandung, baik secara fisik yang ditunjukkan oleh kenaikan indeks daya beli, walaupun indeks kesehatan mengalami penurunan. Secara umum indikator makro pembangunan Kabupaten Bandung tahun 2013-2014 dapat digambarkan pada tabel di bawah ini.

Tabel 2.8
Indikator Makro Ekonomi dan Sosial Pembangunan
Kabupaten Bandung Tahun 2013-2014

No	Indikator	Tahun		+/-
		2013	2014	
A. Indikator Makro Sosial				
1	Jumlah Penduduk (jiwa)	3.415.700	3.470.393	54.693
2	LPP (%)	1,93	1,60	-0,33
3	Tingkat Kemiskinan (%)	8,00	7,94	-0,06
4	IPM	75,40	75,69	0,29
5	RLS (th)	8,70	8,72	0,02
6	AMH (%)	98,84	98,86	0,02
7	AHH (th)	70,34	70,54	0,20
8	Indeks Pendidikan	85,23	85,28	0,05
9	Indeks Kesehatan	75,56	75,90	0,34
10	Angka Ketergantungan	51,47	51,11	-0,36
11	Tingkat Partisipasi Angkatan Kerja (TPAK)	65,13	66,16	1,03
12	Tingkat Kesempatan Kerja	89,85	91,52	1,67
13	Tingkat Pengangguran	10,20	8,48	-1,72
B. Indikator Makro Ekonomi				
1	LPE (%)	5,96	5,92	-0,04
2	Inflasi PDRB (%)	6,93	6,50	-0,43



No	Indikator	Tahun		+/-
		2013	2014	
3	PDRB ADHB (juta rupiah)	64.660.447,44	72.945.347,60	8.284.900,16
4	PDRB ADHK (juta rupiah)	25.899.449,73	27.435.715,40	1.536.265,67
5	PDRB/KAP (ADHB)	18.987,20	21.019,36	2.032,16
6	PDRB/KAP (ADHK)	7.605,24	7.905,65	300,41
7	Daya Beli (ribuan rupiah)	643,090	645,110	2,02
8	Indeks Daya Beli	65,42	65,89	0,47

Sumber: BPS Kabupaten Bandung Tahun 2014

2.1.3.3. Fokus Seni Budaya dan Olahraga

Pembangunan kebudayaan di Kabupaten Bandung ditujukan untuk melestarikan dan mengembangkan kebudayaan daerah serta mempertahankan jati diri dan nilai-nilai budaya daerah di tengah-tengah semakin derasnya arus informasi dan pengaruh negatif budaya global. Slogan *think globally, act locally* haruslah menjadi kebiasaan sehari-hari dan tidak hanya slogan belaka.

Sementara dewasa ini para pemuda cenderung melupakan nilai-nilai kesundaan yang menjadi jati diri warga Jawa Barat dan khususnya warga Kabupaten Bandung. Nilai-nilai kesundaan ini tidak hanya meliputi pemahaman terhadap nilai budaya dan kesenian Sunda serta penggunaan bahasa daerah Sunda.

Namun upaya peningkatan jati diri masyarakat Kabupaten Bandung seperti halnya solidaritas sosial, kekeluargaan, budaya berperilaku positif seperti kerja keras, gotong-royong, serta penghargaan terhadap nilai budaya dan bahasa masih perlu terus ditingkatkan. Kebersamaan dan kemandirian merupakan salah satu nilai yang dirasakan makin memudar. Hal ini menunjukkan perlunya mengembalikan dan menggali kearifan lokal dalam kehidupan masyarakat.

Sementara itu bidang olahraga dinilai perlu mendapat perhatian khusus juga. Kebiasaan berolahraga akan menghasilkan masyarakat yang sehat secara jasmani dan rohani, dimana selain menyehatkan tubuh kegiatan berolahraga juga dapat menyegarkan pikiran. Namun kenyataannya, anak muda masa kini cenderung tidak memprioritaskan olahraga.

Hal ini dapat menimbulkan masalah di masa yang akan datang dimana generasi muda yang akan menjadi ujung tombak pembangunan akan menjadi generasi yang lemah. Oleh karenanya diperlukan upaya lebih dari pemerintah untuk memasyarakatkan kembali kebiasaan olahraga.



2.1.4. Aspek Pelayanan Umum

Pelayanan publik atau pelayanan umum merupakan segala bentuk jasa pelayanan, baik dalam bentuk barang publik maupun jasa publik yang menjadi tanggung jawab Pemerintah Daerah dalam upaya pemenuhan kebutuhan masyarakat sesuai dengan ketentuan perundang-undangan. Aspek pelayanan umum dapat dilihat dari dua fokus layanan yaitu layanan urusan wajib dan layanan urusan pilihan.

2.1.4.1. Fokus Layanan Urusan Wajib

Fokus layanan urusan wajib meliputi aspek pendidikan, kesehatan, lingkungan hidup, sarana dan prasarana umum, penataan ruang, dan perhubungan yang menjadi tanggung jawab pemerintah daerah untuk menyediakannya secara memadai.

1. Pendidikan

Pendidikan adalah salah satu faktor utama dalam menentukan kualitas sumber daya manusia dalam kaitannya untuk pembangunan daerah. Pelayanan pendidikan pemerintah daerah dinilai melalui ketersediaan sarana dan prasarana pendidikan dasar dan menengah yang memadai. Indikator keberhasilan pelayanan pemerintah di bidang pendidikan meliputi:

1) Angka Partisipasi Sekolah (APS)

Angka Partisipasi Sekolah (APS) menunjukkan seberapa besar anak usia menurut tingkat pendidikan tertentu berada dalam lingkup pendidikan dan penyerapan dunia pendidikan formal terhadap penduduk usia sekolah. APS dihitung berdasarkan jumlah murid kelompok usia pendidikan yang masih menempuh pendidikan dasar per 1.000 jumlah penduduk usia pendidikan dasar.

Penurunan dan kenaikan nilai APS sangat dipengaruhi oleh banyaknya jumlah murid usia sekolah. Namun naiknya persentase jumlah murid tidak dapat langsung diartikan sebagai semakin meningkatnya partisipasi sekolah. Kenaikan tersebut dapat pula dipengaruhi oleh semakin besarnya jumlah penduduk usia sekolah yang tidak diimbangi dengan penambahan sarana sekolah serta peningkatan akses masuk sekolah sehingga partisipasi sekolah seharusnya tidak berubah atau malah semakin rendah.

Gambaran lengkap mengenai APS di Kabupaten Bandung per jenjang pendidikan selama kurun waktu tahun 2010-2014 adalah sebagai berikut.



Tabel 2.9
Perkembangan Angka Partisipasi Sekolah (APS) di Kabupaten Bandung
Tahun 2010-2014

No	Jenjang Pendidikan	Satuan	2010	2011	2012	2013	2014
1	SD/MI						
1.1	Jumlah murid usia 7-12 tahun	Orang	397.220	407.688	395.113	394.941	389.681
1.2	Jumlah penduduk kelompok usia 7-12 tahun	Orang	402.601	409.988	397.093	396.162	389.893
1.3	Angka Partisipasi Sekolah SD/MI	%	98,66	99,44	99,50	99,69	99,95
2	SMP/MTs						
2.1	Jumlah murid usia 13-15 tahun	Orang	124.500	141.700	160.133	167.954	177.374
2.2	Jumlah penduduk kelompok usia 13-15 tahun	Orang	190.535	194.100	168.281	174.344	182.833
2.3	Angka Partisipasi Sekolah SMP/MTS	%	65,34	73,00	95,16	96,33	97,01
3	SMA/MA						
3.1	Jumlah murid usia 16-18 tahun	Orang	53.240	58.950	63.798	70.768	73.839
3.2	Jumlah penduduk kelompok usia 16-18 tahun	Orang	171.552	175.077	186.171	190.634	189.766
3.3	Angka Partisipasi Sekolah SMA/MA	%	31,03	33,67	34,27	37,12	38,91

Sumber: Dinas Pendidikan dan Kebudayaan Kabupaten Bandung Tahun 2014

Perkembangan Angka Partisipasi Sekolah untuk jenjang sekolah dasar dan menengah di Kabupaten Bandung periode tahun 2010-2014 menunjukkan tren yang meningkat. Namun demikian, tren peningkatan tersebut tidak berarti peningkatan tingkat partisipasi, tetapi dapat juga disebabkan berkurangnya jumlah anak usia sekolah tersebut, seperti yang ditunjukkan pada APS tingkat SD/MI dan SMA/MA yang mengalami penurunan jumlah anak usia sekolah.

2) Rasio Ketersediaan Sekolah

Rasio ketersediaan sekolah dapat menunjukkan kemampuan untuk menampung semua penduduk usia pendidikan. Rasio ketersediaan sekolah ini dihitung untuk tiap 10.000 penduduk. Selama kurun waktu 2009-2014 rasio ketersediaan sekolah untuk jenjang pendidikan SD/MI mengalami kenaikan yang cukup baik. Pada tahun 2014 rasio ketersediaan sekolah mencapai 48,81 sekolah per 10.000 penduduk, meningkat dibanding tahun 2013 yang hanya mencapai 40,29 sekolah per 10.000 penduduk.



Tabel 2.10
Rasio Ketersediaan Sekolah Berdasarkan Usia Sekolah
di Kabupaten Bandung Tahun 2010-2014

No	Jenjang Pendidikan	2010	2011	2012	2013	2014
1	SD/MI					
1.1	Jumlah Sekolah	1.553	1.563	1.578	1.596	1.604
1.2	Jumlah penduduk kelompok usia 7-12 tahun	402.601	409.988	397.093	396.162	328.653
1.3	Rasio Ketersediaan Sekolah Penduduk Kelompok Usia 7-12	38,57	38,12	39,74	40,29	48,81
2	SMP/MTs					
2.1	Jumlah Sekolah	411	443	456	476	478
2.2	Jumlah penduduk kelompok usia 13-15 tahun	190.535	194.100	168.281	174.344	176.209
2.3	Rasio Ketersediaan Sekolah Penduduk Kelompok Usia 13-15	21,57	22,82	27,10	27,30	27,13
3	SMA/MA					
3.1	Jumlah Sekolah	255	259	269	294	312
3.2	Jumlah penduduk kelompok usia 16-18 tahun	171.552	175.077	186.171	190.634	186.876
3.3	Rasio Ketersediaan Sekolah Penduduk Kelompok Usia 13-15	14,86	14,79	14,45	15,42	16,70

Sumber: Dinas Pendidikan dan Kebudayaan Kabupaten Bandung Tahun 2014

3) Rasio Guru Murid

Rasio guru terhadap murid adalah jumlah guru berdasarkan tingkat pendidikan per 1.000 jumlah murid berdasarkan tingkat pendidikan. Pada rentang tahun 2012-2014 jumlah guru SD/MI terus mengalami penurunan, begitu pula dengan jumlah muridnya. Namun demikian, persentase penurunan jumlah guru masih lebih tinggi dibandingkan dengan penurunan jumlah muridnya. Hal ini menyebabkan rasio guru murid tingkat SD/MI menurun pada tahun 2014. Sementara itu jumlah guru dan murid dijenjang SMP/MTs selama empat tahun terakhir terus mengalami kenaikan. Namun kenaikan jumlah murid yang tidak diimbangi dengan kenaikan jumlah guru menyebabkan rasio guru/muridnya terus menurun.

Kondisi sejenis terjadi pula di jenjang SMA/MA pada tahun terakhir dimana terjadi kenaikan jumlah guru dan murid. Kenaikan ini menunjukkan perubahan positif pada rasio guru murid tingkat SMA/MA meski tidak terlalu signifikan.



Tabel 2.11
Rasio Guru Murid Berdasarkan Jenjang Pendidikan di Kabupaten Bandung Tahun 2010-2014

No	Jenjang Pendidikan	2010	2011	2012	2013	2014
1	SD/MI					
1.1	Jumlah Guru	16.474	17.011	17.097	17.069	16.944
1.2	Jumlah Murid	419.990	420.242	416.951	415.388	414.578
1.3	Rasio Jumlah Guru terhadap Jumlah Murid	39,22	40,48	41,00	41,09	40,87
2	SMP/MTs					
2.1	Jumlah Guru	10.338	10.671	10.988	11.205	11.266
2.2	Jumlah Murid	192.851	150.141	156.276	165.515	171.778
2.3	Rasio Jumlah Guru terhadap Jumlah Murid	53,61	71,07	70,31	67,70	65,59
3	SMA/MA					
3.1	Jumlah Guru	7.243	7.514	7.736	8.183	8.783
3.2	Jumlah Murid	92.712	80.637	83.648	88.828	95.288
3.3	Rasio Jumlah Guru terhadap Jumlah Murid	78,12	93,18	92,48	92,12	92,17

Sumber: Dinas Pendidikan dan Kebudayaan Kabupaten Bandung Tahun 2014

4) Persentase Kondisi Ruang Kelas Baik

Ketersediaan ruang kelas yang baik merupakan salah satu indikator dalam rangka meningkatkan kualitas pendidikan di Kabupaten Bandung dari sisi sarana. Jika melihat jumlah ruang kelas pada periode tahun 2010-2014 kondisi ruang kelas yang baik terus mengalami peningkatan. Namun demikian, pada tahun 2014 terjadi perlambatan bahkan penurunan persentase ruang kelas kondisi baik. Peningkatan persentase hanya terjadi di jenjang SMA/MA.

Tabel 2.12
Kondisi Ruang Kelas Baik Berdasarkan Jenjang Pendidikan di Kabupaten Bandung Tahun 2010-2014

No	Jenjang Pendidikan	2010	2011	2012	2013	2014
1	SD/MI					
1,1	Jumlah ruang kelas kondisi baik	3238	5311	6019	6567	6.556
1,2	Jumlah Seluruh ruang kelas	5659	7044	9805	9920	9.892
1,3	Persentase	57,22	75,40	61,39	66,20	66,28
2	SMP/MTs					
2,1	Jumlah ruang kelas kondisi baik	2542	2651	2791	3619	3.643
2,2	Jumlah Seluruh ruang kelas	3221	3631	3854	4210	4.240
2,3	Persentase	78,92	73,01	72,42	85,96	85,92
3	SMA/MA/SMK					
3,1	Jumlah ruang kelas kondisi baik	1167	1505	1797	1977	2.195
3,2	Jumlah Seluruh ruang kelas	1530	1906	2224	2482	2.625
3,3	Persentase	76,27	78,96	77,16	79,65	83,62

Sumber: Dinas Pendidikan dan Kebudayaan Kabupaten Bandung (Statistik Pendidikan Tahun 2009-2010) dan Data Pokok Perencanaan Pembangunan Tahun 2014



5) Angka Kelulusan Siswa

Pada tahun 2014 terjadi penurunan angka kelulusan siswa di tingkat SD/MI sekitar 0,53%. Sementara pada jenjang SMP/MTs terjadi kenaikan dibanding tahun sebelumnya meski belum masih dibawah persentase dua tahun sebelumnya (2012). Hal ini disebabkan pada tahun 2013 terjadi penurunan angka kelulusan yang cukup signifikan pada jenjang SMP/MTs ini.

Berbeda dengan kedua jenjang tersebut, angka kelulusan SMA/MA/SMK mengalami peningkatan yang terjadi hampir di setiap tahunnya. Namun demikian karena angka kelulusan ini didasarkan pada jumlah siswa di tahun terakhir yang bersekolah, angka ini tidak dapat diartikan bahwa Kabupaten Bandung telah cukup banyak memiliki masyarakat lulusan SMA/ sederajat.

Oleh karenanya, kita dapat merasa puas dengan persentase angka kelulusan yang meningkat saja, tetapi harus diimbangi dengan peningkatan partisipasi sekolah untuk mencapai tujuan Wajib Belajar 12 tahun.

Tabel 2.13
Jumlah Kelulusan Siswa Berdasarkan Jenjang Pendidikan di Kabupaten Bandung Tahun 2010-2014

No	Jenjang Pendidikan	2010	2011	2012	2013	2014
1	SD/MI					
1.1	Jumlah siswa Lulus Sekolah (Jiwa)	50.300	56.912	63.476	64.565	64.601
1.2	Jumlah Seluruh siswa Kelas VI	55.220	61.178	65.028	65.161	65.545
1.3	Angka Lulus Sekolah (Persentase)	91,09	93,03	97,61	99,09	98,56
2	SMP/MTs					
2.1	Jumlah siswa Lulus Sekolah (Jiwa)	30.049	44.969	46.000	45.262	46.031
2.2	Jumlah Seluruh Siswa Kelas III	42.550	47.038	47.286	47.165	47.894
2.3	Angka Lulus Sekolah (Persentase)	70,62	95,60	97,28	95,97	96,11
3	SMA/MA/SMK					
3.1	Jumlah siswa Lulus Sekolah (Jiwa)	15.091	21.235	22.642	24.797	26.264
3.2	Jumlah Seluruh Siswa Kelas III	17.271	22.579	23.556	25.331	26.616
3.3	Angka Lulus Sekolah (Persentase)	87,38	94,05	96,12	97,89	98,68

Sumber: Dinas Pendidikan dan Kebudayaan Kabupaten Bandung (Statistik Pendidikan Tahun 2009-2012) dan Data Pokok Perencanaan Pembangunan Tahun 2013-2014.



2. Kesehatan

Gambaran umum kondisi daerah terkait dengan urusan kesehatan salah satunya dapat dilihat dari indikator kinerja sebagai berikut.

1) Rasio Pos Pelayanan Terpadu (Posyandu) Per Satuan Balita

Posyandu merupakan salah satu bentuk upaya kesehatan bersumber daya masyarakat (UKBM) yang dikelola dan diselenggarakan dari, oleh, untuk dan bersama masyarakat, dalam rangka penyelenggaraan pembangunan kesehatan, guna memberdayakan masyarakat dan memberikan kemudahan kepada masyarakat, dalam memperoleh pelayanan kesehatan dasar, untuk mempercepat penurunan angka kematian ibu dan bayi.

Jumlah Posyandu di Kabupaten Bandung pada tahun 2014 sebanyak 4.148 buah dan jumlah balita sebanyak 277.543 jiwa. Dengan demikian rasio Posyandu terhadap Balita mencapai 1:67. Hal ini berarti bahwa dari 1 posyandu di Kabupaten Bandung melayani 67 balita. Berikut secara lengkap disajikan data mengenai kondisi rasio Posyandu di Kabupaten Bandung selama kurun waktu tahun 2009-2014.

Tabel 2.14
Jumlah Posyandu dan Balita di Kabupaten Bandung
Tahun 2010-2014

No	Uraian	2010	2011	2012	2013	2014
1	Jumlah posyandu	3.991	4.068	4.081	4.155	4.148
2	Jumlah balita	273.806	277.032	287.768	269.201	277.543
3	Rasio	1:69	1:68	1:71	1:65	1:67

Sumber: Dinas Kesehatan Kabupaten Bandung (Profil Kesehatan Tahun 2009-2012) dan Data Pokok Perencanaan Pembangunan tahun 2013-2014

2) Rasio Puskesmas, Poliklinik dan Puskesmas Pembantu (Pustu) Per Satuan Penduduk

Puskesmas, Poliklinik dan Pustu merupakan salah satu sarana penunjang kesehatan dalam rangka meningkatkan derajat kesehatan masyarakat terutama saat ini dimana Puskesmas menjadi garda terdepan dalam pelayanan kesehatan masyarakat. Semakin banyak jumlah ketersediaannya, semakin memudahkan masyarakat dalam menjangkau pelayanan kesehatan.

Rasio puskesmas, poliklinik dan puskesmas pembantu per seribu penduduk tahun 2014 sebesar 1:11.764, terjadi



peningkatan pembangunan sarana faskes untuk melayani penduduk, yang berarti satu faskes melayani 11.764 penduduk. Beberapa tahun terakhir ini ketersediaan faskes ini semakin sedikit, dimana disebabkan peningkatan jumlah penduduk yang terus terjadi sementara jumlah faskes tidak mengalami penambahan kuantitas.

Berikut adalah gambaran secara lengkap mengenai rasio Puskesmas, Poliklinik dan Pustu terhadap jumlah penduduk di Kabupaten Bandung selama kurun waktu tahun 2009-2014.

Tabel 2.15
Rasio Puskesmas, Poliklinik dan Pustu di Kabupaten Bandung
Tahun 2010-2014

No	Uraian	2010	2011	2012	2013	2014
1	Jumlah Puskesmas	61	62	62	62	62
2	Jumlah Poliklinik	309	254	24	148	148
3	Jumlah Pustu	85	77	69	86	85
	Jumlah 1-3	455	393	155	296	295
4	Jumlah Penduduk	3.215.548	3.299.988	3.351.048	3.415.700	3.470.393
	Rasio Puskesmas, Poliklinik dan Pustu	1:7067	1:8397	1:21620	1:11540	1:11764
5	Jumlah Kecamatan	31	31	31	31	31
	Rasio Puskesmas per Kecamatan	2:1	2:1	2:1	2:1	2:1

Sumber: Dinas Kesehatan Kabupaten Bandung (Profil Kesehatan Tahun 2009-2010) dan Data Pokok Perencanaan Pembangunan tahun 2013-2014

3) Rasio Rumah Sakit Per Satuan Penduduk

Rumah sakit merupakan salah satu sarana kesehatan yang berfungsi menyelenggarakan pelayanan kesehatan rujukan, asuhan keperawatan secara berkesinambungan, diagnosis serta pengobatan penyakit yang diderita oleh pasien. Secara kuantitas, pada tahun 2014 tidak terjadi penambahan jumlah rumah sakit.

Hal ini menyebabkan angka ketersediaan rumah sakit semakin buruk karena jumlah penduduk tiap tahunnya selalu mengalami penambahan. Berikut adalah gambaran secara lengkap mengenai rasio/ketersediaan rumah sakit di Kabupaten Bandung selama kurun waktu tahun 2009-2014.



Tabel 2.16
Jumlah dan Rasio Rumah Sakit Per Jumlah Penduduk di Kabupaten Bandung Tahun 2010-2014

No	Uraian	2010	2011	2012	2013	2014
1	Jumlah Rumah Sakit Daerah	3	4	4	3	3
2	Jumlah Rumah Sakit Propinsi				1	1
3	Jumlah Rumah Sakit Swasta	2	2	2	2	2
4	Jumlah Rumah Sakit AD/AU/AL/ POLRI	1	1	1	1	1
5	Jumlah seluruh Rumah Sakit	6	7	7	7	7
6	Jumlah Penduduk	3.215.548	3.290.437	3.351.048	3.415.700	3.470.393
7	Rasio	1:459.364	1:470.062	1:478.721	1:487.957	1:495.770

Sumber: Dinas Kesehatan Kabupaten Bandung (Profil Kesehatan Tahun 2009- 2013) dan Dapok 2014

4) Rasio Dokter Per Satuan Penduduk

Indikator ini dapat menggambarkan tingkat pelayanan yang dapat diberikan oleh dokter dibandingkan jumlah penduduk yang ada. Apabila dikaitkan dengan standar sistem pelayanan kesehatan terpadu, idealnya satu orang dokter melayani 2.500 penduduk.

Rasio dokter per seribu penduduk pada tahun 2014 sebesar 0,054, yang berarti pada tahun 2014 satu dokter masih tetap melayani 18.362 penduduk. Berikut adalah gambaran secara lengkap mengenai rasio dokter per satuan penduduk di Kabupaten Bandung selama kurun waktu tahun 2009-2014.

Tabel 2.17
Jumlah Dokter di Kabupaten Bandung Tahun 2010-2014

No	Uraian	2010	2011	2012	2013	2014
1.	Jumlah Dokter	326	459	141	146	189
2.	Jumlah Penduduk	3.215.548	3.290.437	3.351.048	3.415.700	3.470.393
3.	Rasio dokter per 1.000 penduduk	0,102	0,139	0,042	0,043	0,054
4.	Rasio dokter terhadap penduduk	1:9.863	1:7.169	1:23.766	1:23.395	1:18.362

Sumber: Dinas Kesehatan Kabupaten Bandung (Profil Kesehatan Tahun 2009-2013) dan Dapok 2014



5) Persentase Ibu Bersalin yang Ditolong oleh Tenaga Kesehatan

Komplikasi dan kematian ibu maternal serta bayi baru lahir sebagian besar terjadi pada saat proses persalinan. Persalinan yang dilakukan oleh tenaga kesehatan dapat meminimalisasi jumlah komplikasi/kematian ibu dan bayi.

Di Kabupaten Bandung pada tahun 2014 jumlah ibu bersalin mencapai 69.644 orang. Dari jumlah tersebut yang mendapat pertolongan oleh tenaga kesehatan sebanyak 58.106 orang atau sekitar 83,43%. Persentase ini merupakan penurunan bila dibandingkan dengan persentase selama tiga tahun terakhir.

Tabel 2.18
Persentase Ibu Bersalin yang Ditolong oleh Tenaga Kesehatan di Kabupaten Bandung Tahun 2010-2014

No	Uraian	2010	2011	2012	2013	2014
1.	Jumlah Ibu Bersalin yang Ditolong oleh Tenaga Kesehatan	53.287	54.376	57.691	58.067	58.106
2.	Jumlah Total Ibu Bersalin	68.681	65.559	66.236	65.911	69.644
3.	Persentase	82.10	82,94	87.1	88.1	83,43

Sumber: Dinas Kesehatan Kabupaten Bandung (Profil Kesehatan Tahun 2008-2013 dan Dapok 2014)

6) Jumlah Balita Gizi Baik Peranan ibu sangat penting dalam mendukung upaya mengatasi masalah gizi, terutama pada asupan gizi keluarga, mulai dari penyiapan makanan, pemilihan bahan makanan, sampai menu makanan. Ibu yang memiliki status gizi baik akan melahirkan anak yang bergizi baik. Anak yang bergizi baik menjadi aset dan investasi bangsa masa depan.

Di Kabupaten Bandung telah banyak upaya dilakukan untuk mengatasi masalah gizi ini. Data menunjukkan prevalensi balita gizi buruk cenderung mengalami penurunan. Pada tahun 2014 persentase balita gizi buruk sebesar 0,03%. Berikut adalah gambaran secara lengkap kondisi balita gizi baik di Kabupaten Bandung selama kurun waktu 2009-2014.



Tabel 2.19
Persentase Balita Gizi Baik di Kabupaten Bandung
Tahun 2010-2014

No.	Uraian	2010	2011	2012	2013	2014
1.	Jumlah Balita Gizi Baik	243.166	257.538	263.494	241.303	n/a
2.	Jumlah Balita Gizi Buruk	148	159	99	145	97
3.	Jumlah Balita Seluruhnya	273.806	277.032	287.768	269.201	285.427
4.	Persentase :					
	a) Gizi Baik	92.96	92.96	91.56	89.64	n/a
	b) Gizi Buruk	0,06	0,06	0,03	0,05	0,03

Sumber: Dinas Kesehatan Kabupaten Bandung (Data Profil Kesehatan Tahun 2009-2013 dan Dapok 2014)

- 7) Cakupan Pelayanan Kesehatan Dasar Masyarakat Miskin Selama dua tahun terakhir terjadi peningkatan jumlah rujukan masyarakat miskin yang cukup signifikan. Hal ini kemungkinan besar disebabkan adanya pemberlakuan kebijakan Jaminan Kesehatan Nasional (JKN) yang memudahkan masyarakat miskin dalam mengakses pelayanan kesehatan. Berikut ini merupakan jumlah rujukan tiap tahunnya.

Tabel 2.20
Cakupan Pelayanan Kesehatan Dasar Masyarakat
Kabupaten Bandung Tahun 2010-2014

No.	Tahun	Jumlah Rujukan Masyarakat Miskin	Persentase Kenaikan Jumlah Rujukan
1.	2010	65.027	124,0
2.	2011	50.155	-22,9
3.	2012	25.092	-50,0
4.	2013	88.247	251,0
5.	2014	246.866	179,7

Sumber: Dinas Kesehatan Kabupaten Bandung Tahun 2009-2014

3. Pekerjaan Umum

Kondisi Kabupaten Bandung terkait dengan urusan pekerjaan umum salah satunya dapat dilihat dari indikator kinerja sebagai berikut:

- 1) Proporsi Panjang Jaringan Jalan dalam Kondisi Baik. Jaringan jalan yang baik, memiliki keterkaitan yang sangat kuat dengan pertumbuhan ekonomi suatu wilayah maupun terhadap kondisi sosial budaya kehidupan masyarakat. Infrastruktur jalan yang baik adalah modal sosial masyarakat dalam menjalani roda perekonomian



sehingga pertumbuhan ekonomi yang tinggi tidak mungkin dicapai tanpa ketersediaan infrastruktur jalan yang baik dan memadai.

Kebijakan pembangunan yang tidak bertumpu pada kompatibilitas dan optimalisasi potensi sumber daya alam, sumber daya manusia dan sumber daya fisik (buatan) akan menyebabkan sulitnya mencapai pembangunan yang berkelanjutan. Salah satunya yang sering kita alami adalah banjir yang disebabkan tidak seimbangnya volume air dengan kapasitas dan fungsi sungai serta drainase. Hal ini juga yang terjadi pada kondisi jaringan transportasi dimana kapasitasnya tidak lagi mampu menampung pergerakan barang dan manusia secara ideal.

Kinerja jaringan jalan berdasarkan kondisi dapat dikategorikan dengan jalan kondisi baik, rusak, sedang rusak, rusak berat. Proporsi kondisi jalan baik di Kabupaten Bandung pada tahun 2014 mencapai 54,28. Sedangkan proporsi jalan mantap (kondisi baik dan sedang) mencapai 77,04%. Berikut adalah gambaran secara lengkap mengenai panjang jaringan jalan di Kabupaten Bandung berdasarkan kondisi selama kurun waktu 2009-2014.

Tabel 2.21
Proporsi Panjang Jaringan Jalan Berdasarkan Kondisi di Kabupaten Bandung Tahun 2010-2014

No.	Uraian	Tahun				
		2010	2011	2012	2013	2014
1.	Kondisi Baik	355.570	413.280	500.780	587.416	627.11
2.	Kondisi Sedang	235,19	229,09	233,06	237,735	262,98
3.	Kondisi Rusak	319,01	299,7	213,46	158,724	120,75
4.	Kondisi Rusak Berat	245,58	213,82	208,05	171,472	144,52
5.	Jalan secara keseluruhan	1.155,35	1.155,90	1.155,34	1.155,35	1.155,35
6.	Proporsi Kondisi Baik (%)	30,78	35,75	43,34	50,84	54,28
7.	Proporsi Kondisi Sedang Rusak (%)	20,36	19,82	20,17	20,58	22,76
8.	Proporsi Kondisi Rusak (%)	27,61	25,93	18,48	13,74	10,45
9.	Proporsi Kondisi Rusak Berat (%)	21,26	18,5	18,01	14,84	12,51

Sumber: Dinas Bina Marga Kabupaten Bandung Tahun 2013 dan Data Pokok Perencanaan Pembangunan Tahun 2013-2014

- 2) Proporsi Jumlah Jembatan. Proporsi kondisi jembatan baik di Kabupaten Bandung tahun 2009 sebesar 56,94% dan pada tahun 2013 naik sebesar 25,52% menjadi 82,46%.



Tabel 2.22
Proporsi Jumlah Jembatan Berdasarkan Kondisi
di Kabupaten Bandung Tahun 2010-2014

No.	Uraian	Tahun			
		2010	2011	2012	2013
1.	Kondisi Baik (unit)	385	524	582	663
2.	Kondisi Rusak (unit)	369	280	222	141
3.	Jumlah Keseluruhan* (unit)	754	804	804	804
4.	Proporsi Kondisi Baik (%)	51,06	65,17	72,39	82,46
5.	Proporsi Kondisi Rusak (%)	48,94	34,83	27,61	17,54

Keterangan: *Jumlah jembatan berdasarkan hasil pendataan tahun berjalan.

Sumber: Dinas Bina Marga Kabupaten Bandung Tahun 2013

- 3) Rasio Jaringan Irigasi. Jaringan Irigasi merupakan satu kesatuan infrastruktur pendukung utama sektor pertanian khususnya untuk pertanian lahan basah. Jaringan irigasi di kabupaten Bandung terdiri atas jaringan irigasi teknis dan non teknis. Luas areal yang dilayani oleh jaringan irigasi masih didominasi oleh irigasi non teknis yang mencapai 61,48% sedangkan irigasi teknis hanya 38,52%.

Kewenangan pengelolaan irigasi non teknis dilaksanakan oleh Pemerintah Desa dengan luas areal 0-25 Ha dan Kabupaten dengan luas areal > 25 Ha. Total luas irigasi non teknis mencapai 25.700,75 Ha terbagi atas kewenangan desa ±1.883,76 Ha dan kewenangan kabupaten ±23.816,99 Ha. Luas areal yang dilayani irigasi teknis ±14.150,65 Ha yang dikelola oleh Provinsi sebanyak 4 Daerah Irigasi (DI) Ciherang, Cirasea, Wanir dan Wangisagara dan Irigasi Lintas sebanyak 7 DI (Cangkuang, Depok, Ciyasana, Buahbatu, Cibeunying-Ciateul, Ciregol dan Leuwikuya) dengan total luasan ±11.039 Ha. Pengelolaan Irigasi teknis oleh Kabupaten meliputi 8 DI (Leuwikuray, Juntihilir, Kiaraeunyeuh, Baros, Cibeureum, Cigadog, Cibodas dan Sudiplak) dengan luas areal ±3.111,65 Ha. Berikut ini merupakan kondisi jaringan irigasi di Kabupaten Bandung secara lengkap.



Tabel 2.23
Kondisi Jaringan Irigasi di Kabupaten Bandung
Tahun 2010-2014

No	Kewenangan	Kondisi	2010 (Km)	2011 (Km)	2012 (Km)	2013 (Km)	2014 (Km)
1	Kabupaten Bandung (Teknis)	Baik	7.731	23.877	25.505	25.984,88	n/a
		Rusak Ringan	8.929	8.321	6.874	6.586,07	n/a
		Rusak Berat	19.518	3.980	3.799	3.607,05	n/a
		Jumlah	36.178	36.178	36.178	36.178	n/a
2	Kabupaten Bandung (Non Teknis)	Baik	401.690	715,69	791,60	797.428,42	n/a
		Rusak Ringan	318.680	249.406	211.453	207.955,35	n/a
		Rusak Berat	364.050	119.281	81.328	78.994,23	n/a
		Jumlah	1.084,42	1.084,38	1.084,38	1.084,38	n/a
3	Keseluruhan	Baik	n/a	n/a	n/a	n/a	483,35
		Rusak Ringan	n/a	n/a	n/a	n/a	262,87
		Rusak Berat	n/a	n/a	n/a	n/a	392,93
		Jumlah	37.262,42	37.262,38	37.262,38	37.262,38	1.139,15

Sumber: Dinas SDAPE dan Data Pokok Perencanaan Pembangunan Tahun 2013

- 4) Jaringan Drainase Jaringan drainase di Kabupaten Bandung terkait erat dengan keberadaan Sungai Citarum dari hulu ke hilir beserta anak-anak sungainya. Sungai Citarum merupakan sungai lintas Kabupaten/Kota, yang berawal dari mata air yang terletak di Gunung Wayang (Kabupaten Bandung) yang mengalir sepanjang 269 km hingga bermuara di Laut Jawa.

Untuk skala nasional, wilayah Sungai Citarum merupakan bagian dari wilayah sungai Cidanau-Ciujung-Ciliwung-Cisadane-Citarum. Mengingat keberadaan Sungai Citarum yang sangat penting sebagai penyedia air baku ibukota, mempunyai dampak ekonomi serta secara regional menjadikannya sebagai wilayah sungai strategis nasional sehingga kewenangannya berada di pemerintah Pusat dan Provinsi.

Banjir atau genangan tahunan, 5 tahunan, dan 25 tahunan yang terjadi harus ditangani secara menyeluruh dari hulu ke hilir, secara struktural maupun non struktural. Catatan banjir besar di Bandung dan sekitarnya akibat meluapnya Sungai Citarum terjadi pada tahun 1931, 1945, 1977, 1982, 1986, 1998, 2005, 2010, dan 2014. Namun demikian, saat ini hampir setiap tahun terjadi luapan Sungai Citarum.

Daerah banjir yang rutin terjadi adalah Kecamatan Majalaya, Kecamatan Bojongsoang, Kecamatan Baleendah, Kecamatan Banjaran dan Kecamatan Dayeuhkolot. Lokasi-lokasi genangan juga terjadi di Ciparay, Solokan Jeruk, Pameungpeuk, Cangkuang,



Soreang, Katapang, Margahayu, Margaasih, Rancaekek, Cileunyi. Diharapkan pada tahun 2025, lokasi-lokasi genangan tersebut dapat diminimalisasi bahkan dihilangkan untuk dilokasi daerah-daerah tersebut. Berikut ini merupakan data drainase di Kbaupaten Bandung tahun 2014.

Tabel 2.24
Panjang Drainase dalam Kondisi Baik di Kabupaten Bandung Tahun 2014

No.	Uraian	2014
1.	Panjang drainase tersumbat pembuangan aliran air (km)	311
2.	Panjang seluruh drainase di Kabupaten Bandung (km)	398
3.	Persentase	78,06

Sumber: Dinas Sumber Daya Air, Pertambangan, dan Energi Tahun 2014

4. Perumahan Rakyat

Kondisi daerah terkait dengan urusan perumahan rakyat salah satunya dapat dilihat dari indikator kinerja sebagai berikut:

- 1) Persentase Luas Permukiman yang Tertata. Permukiman adalah bagian dari lingkungan hidup di luar kawasan lindung, baik yang berupa kawasan perkotaan maupun perdesaan yang berfungsi sebagai lingkungan tempat tinggal atau lingkungan hunian dan tempat kegiatan yang mendukung perikehidupan dan penghidupan. Salah satu masalah yang ditangani oleh Pemerintah Kabupaten Bandung terkait dengan permukiman adalah penataan permukiman.

Dari tahun 2009 sampai tahun 2013 luas permukiman yang tertata/terorganisir baru seluas 14.297,30 ha atau mencapai 88,22% dari total luas permukiman di wilayah Kabupaten Bandung. Untuk lebih jelasnya dapat dilihat pada tabel berikut.

Tabel 2.25
Luas Permukiman yang Tertata di Kabupaten Bandung

No	Uraian	2010	2011	2012	2013
1.	Luas area permukiman tertata (ha)	11.649,05	12.469,50	12.508,50	13.008,50
2.	Total Luas area permukiman (ha)	14.297,30	14.297,30	14.297,30	14.297,30
4.	Persentase Luas Permukiman yang Tertata	81,84	87,22	87,49	88,22

Sumber: Dispertasih Kabupaten Bandung Tahun 2013 dan BAPPEDA Kabupaten Bandung 2013



- 2) Rasio Permukiman Layak Huni dan Rasio Rumah Layak Huni. Permukiman dan rumah layak huni merupakan harapan dan idaman setiap insan. Pemerintah telah berupaya dalam meningkatkan kualitas hunian masyarakat, terutama masyarakat berpenghasilan rendah dan kurang mampu, dengan tujuan mendorong masyarakat lain untuk berpartisipasi dan peduli terhadap sesama warga masyarakat tersebut.

Pada tahun 2012 dan 2013, luas permukiman layak huni di Kabupaten Bandung mengalami kenaikan yang sangat tinggi dari tahun sebelumnya yakni tahun 2009-2013 dimana luas pemukiman layak huni di Kabupaten Bandung pada tahun 2013 mencapai mencapai 13.008,50 Ha.

Sedangkan luas wilayah pemukiman di Kabupaten Bandung sebesar 14.297,30 Ha dengan kata lain sebesar 88,22 % luas wilayah pemukiman di Kabupaten Bandung di dominasi oleh pemukiman layak huni hal ini mempengaruhi jumlah rumah layak huni dimana jumlah rumah layak huni di Kabupaten Bandung pada tahun 2013 mencapai 714.492 unit rumah dari jumlah rumah tangga yang ada sebesar 865.623 (RT) yakni 85,88% rumah tangga di Kabupaten Bandung menempati rumah layak huni.

Tabel 2.26
Jumlah Permukiman Layak Huni dan Rumah Layak Huni di Kabupaten Bandung Tahun 2010-2014

No	Uraian	2010	2011	2012	2013	2014
1.	Luas permukiman layak huni	n/a	n/a	n/a	n/a	648.418
2.	Luas wilayah permukiman	n/a	n/a	n/a	n/a	1.762.400
3.	Persentase rumah layak huni	n/a	n/a	n/a	n/a	36,79
4.	Jumlah rumah layak huni (unit)	707.600	711.486	713.351	714.491	n/a
5.	Persentase rumah layak huni	85%	85,52%	85,74%	85,88%	n/a

Sumber: Dispertasih Kabupaten Bandung Tahun 2013 dan 2014

- 3) Persentase Rumah Tangga Berakses Air Bersih. Pelayanan air bersih di Kabupaten Bandung dilakukan oleh PDAM, Dinas Permukiman, Tata Ruang dan Kebersihan (Dinas Pertasih) dan swadaya masyarakat. PDAM melayani penyediaan air bersih perkotaan sedangkan Dinas



Pertasih melayani pembangunan sistem penyediaan air bersih perdesaan. Untuk melayani penyediaan air bersih perkotaan tersebut, PDAM memanfaatkan sumber air baku yang berasal dari air permukaan, mata air dan sumur dalam, dan sistem yang digunakan adalah melalui pemasangan pipa air secara gravitasi.

Bentuk penyediaan air bersih perdesaan selain melalui pemasangan pipa secara gravitasi juga dilakukan melalui pemasangan pompa, pembangunan sumur dalam, sumur dangkal serta pembangunan terminal air. Sumber air yang digunakan berasal dari mata air.

Pengelolaan dan pemeliharaan air bersih perdesaan selanjutnya diserahkan pada desa masing-masing yang dikoordinir oleh LKMD atau KPPABD. Pelayanan penyediaan air bersih oleh PDAM dan Dinas Pertasih belum menjangkau seluruh kota/desa/kelurahan/kecamatan di Kabupaten Bandung. Oleh karenanya diharapkan agar penyediaan air bersih ini menjadi tanggung jawab bersama antara pemerintah dan masyarakat.

Cakupan pelayanan air bersih yang dilakukan Dinas Pertasih Kabupaten Bandung tercatat pada tahun 2012 dan 2013 jumlah jiwa yang mendapat akses air bersih mengalami peningkatan dari tahun 2010-2013 dimana pada tahun 2010 jumlah jiwa yang mendapatkan akses air bersih hanya mencapai 320.269 jiwa bertambah di tahun 2013 yang mencapai 402.795 jiwa.

Semakin meningkatnya jumlah rumah tangga yang ada di Kabupaten Bandung seharusnya diimbangi dengan pelayanan air bersih yang terus meningkat. Berikut adalah kondisi rumah tangga yang telah mendapatkan air bersih dalam kurun waktu tahun 2010-2013.

Tabel 2.27
Jumlah Penduduk yang Mendapatkan Akses Air Bersih di Kabupaten Bandung Tahun 2010-2013

No	Uraian	2010	2011	2012	2013
1.	Jumlah jiwa yang terlayani sarana air bersih perdesaan (jiwa)	320.269	334.289	353.536	402.795
2.	Jumlah jiwa yang terlayani sarana air bersih perkotaan (jiwa)	277.823	287.429	334.435	358.909
3.	Jumlah Penduduk (jiwa)	3.215.548	3.299.988	3.351.048	3.401.984
4.	Akses aman terhadap air bersih di kawasan perkotaan (%)	8,64	8,71	9,98	10,55



No	Uraian	2010	2011	2012	2013
5.	Akses aman terhadap air bersih di kawasan perdesaan (%)	9,96	10,13	10,55	11,84

Sumber: PDAM dan Dispertasih Kabupaten Bandung Tahun 2014

- 4) Persentase Rumah Tinggal Bersanitasi (Mempunyai Fasilitas Tempat Buang Air Besar/Tinja). Rumah tinggal berakses sanitasi sekurang-kurangnya mempunyai akses untuk memperoleh layanan sanitasi, sebagai berikut: 1) Fasilitas air bersih, 2) Pembuangan air besar/tinja, 3) Pembuangan air limbah (air bekas) dan 4) pembuangan sampah.

Kesadaran masyarakat akan pentingnya rumah tinggal berakses sanitasi dasar (mempunyai fasilitas pembuangan air besar/tinja) sudah mulai membaik. Hal ini terlihat bahwa jumlah jiwa di Kabupaten Bandung yang mempunyai akses terhadap sarana sanitasi aman sebesar 1.790.375 jiwa pada tahun 2013 atau sebesar 52,63%. Berikut adalah gambaran kondisi rumah tinggal berakses sanitasi di Kabupaten Bandung selama kurun waktu 2010-2013.

Tabel 2.28
Persentase Rumah Tinggal Bersanitasi di Kabupaten Bandung
(Mempunyai Fasilitas Tempat Buang Air Besar/Tinja)
Tahun 2010-2013

No.	Uraian	2010	2011	2012	2013
1.	Jumlah jiwa yang mengakses sarana sanitasi yang bersuspect aman (jiwa)	1.642.400	1.702.800	1.746.300	1.790.375
2.	Jumlah penduduk (jiwa)	3.215.548	3.229.988	3.351.048	3.401.984
3.	Akses aman terhadap sanitasi (%)	51,08	51,60	52,11	52,63

Sumber: Dinas Kesehatan dan Dispertasih Kabupaten Bandung 2014.

- 5) Cakupan Pelayanan Bencana Kebakaran Kabupaten dan Tingkat Waktu Tanggap (Response Time) Penanggulangan Kebakaran. Jumlah mobil pemadam kebakaran yang ada di Kabupaten Bandung pada tahun 2008 sampai dengan tahun 2013 tidak mengalami penambahan armada mobil pemadam yakni pada tahun 2008-2013 jumlah mobil pemadam kebakaran sebanyak 7 (tujuh) unit.

Adapun luas wilayah Kabupaten Bandung adalah 176.238,67 Ha, dengan jumlah penduduk yang terus meningkat setiap tahunnya. Pada tahun 2013 jumlah



penduduk sebesar 3.351.048 jiwa. Jumlah peristiwa kebakaran yang terjadi sepanjang tahun 2013 sebanyak 252 kali. Dari data ini dapat diketahui rasio mobil pemadam kebakaran terhadap luas wilayah Kabupaten Bandung, yaitu 1:25.177. Ini artinya bahwa satu mobil pemadam kebakaran harus melayani area Kabupaten Bandung seluas 25.177 Ha.

Aspek penilaian pelayanan penanggulangan bencana kebakaran ditetapkan dalam standar pelayanan minimal (SPM) yang tertuang dalam Peraturan Menteri Dalam Negeri No.69 Tahun 2012 tentang Perubahan Atas Permendagri No. 62 tahun 2008 tentang Standar Pelayanan Minimal (SPM) Bidang Pemerintahan Dalam Negeri di Kabupaten/Kota yang mengacu pada 2 aspek penilaian yaitu cakupan pelayanan bencana kebakaran, tingkat waktu tanggap (response time rate), persentase aparatur pemadam kebakaran yang memenuhi standar kualifikasi, jumlah mobil pemadam kebakaran diatas 3000-5000 liter pada WMK.

Dengan kondisi jumlah mobil pemadam kebakaran dan jumlah wilayah manajemen kebakaran (WMK) serta jumlah Pos Damkar saat ini, maka cakupan pelayanan kebakaran di Kabupaten Bandung tahun 2009-2013 baru mencapai 35% dengan tingkat waktu tanggap (response time) penanggulangan kebakaran rata-rata di atas 25 menit (standar yang ditetapkan dalam Permendagri No. 69 Tahun 2012 adalah 15 menit). Tingkat cakupan pelayanan kebakaran didefinisikan sebagai presentase kondisi eksisting wilayah manajemen kebakaran (WMK) atau Pos Damkar dibandingkan dengan luas wilayah Kabupaten Bandung yang terlayani.

Nilai presentase cakupan pelayanan kebakaran akan tetap/konstan apabila jumlah WMK atau Pos Damkar berjumlah tetap/tidak ada penambahan (standar persentase cakupan pelayanan kebakaran yang ditetapkan dalam Permendagri No.69 Tahun 2012 adalah mencapai 75%). Berikut adalah gambaran secara lengkap mengenai cakupan pelayanan bencana kebakaran dan Tingkat Waktu Tanggap di Kabupaten Bandung selama kurun waktu tahun 2009-2014.



Tabel 2.29
Cakupan Pelayanan Bencana Kebakaran dan Tingkat Waktu Tanggap di
Kabupaten Bandung Tahun 2010-2014

No	Uraian	2010	2011	2012	2013	2014
1.	Jumlah Mobil Pemadam Kebakaran (unit)	7	7	7	7	n/a
2.	Jumlah Penduduk (jiwa)	3.215.548	3.290.437	3.351.048	3.401.984	n/a
3.	Luas Wilayah Kab. Bandung (ha)	176.238,67	176.238,67	176.238,67	176.238,67	n/a
4.	Jumlah Kejadian Kebakaran (kali)	168	192	220	252	n/a
5.	Rasio Mobil Pemadam Kebakaran thd Luas Wil Kab Bdg	1:25.177	1 : 25.177	1 : 25.177	1 : 25.177	n/a
6.	Persentase Tingkat Cakupan Pelayanan Kebakaran di Kabupaten Bandung	30	30	47,88	49,52	n/a
7.	Jumlah Kasus Kebakaran di WMK yang Tertangani dalam Waktu Tanggap	n/a	n/a	n/a	n/a	44
8.	Jumlah Kasus Kebakaran dalam Jangka Waktu WMK	n/a	n/a	n/a	n/a	84
9.	Tingkat Waktu Tanggap (Respon Time Rate) daerah layanan WMK (Wilayah Manajemen Kebakaran)	23 %	25 %	27,27 %	37,33%	52,38%
10.	Jumlah Luas Wilayah Manajemen Kebakaran (Km ²)	n/a	n/a	n/a	n/a	520,00
11.	Jumlah Luas Potensi Kebakaran (Km ²)	n/a	n/a	n/a	n/a	1.857,00
12.	Cakupan Pelayanan Bencana Kebakaran (%)	n/a	n/a	n/a	n/a	28,0

Sumber: Dinas Perumahan, Penataan Ruang dan Kebersihan Kabupaten Bandung Tahun 2009-2014.

5. Penataan Ruang

Gambaran umum kondisi daerah terkait dengan urusan penataan ruang salah satunya dapat dilihat dari indikator kinerja sebagai berikut:

- 1) Persentase Bangunan Ber-IMB Per Seluruh Bangunan. Setiap orang/badan usaha di Kabupaten Bandung yang akan mendirikan/membangun gedung baru, mengubah, memperluas, mengurangi, dan/atau merawat bangunan gedung sesuai dengan persyaratan administratif dan persyaratan teknis yang berlaku wajib memiliki izin membuat bangunan (IMB). Hal ini dimaksudkan dalam rangka pengendalian pemanfaatan ruang Kabupaten



Bandung, dari tahun ke tahun persentase bangunan ber-IMB di Kabupaten Bandung semakin meningkat, terutama pada tahun 2014 terjadi peningkatan yang cukup signifikan.

Tabel 2.30
Rasio Bangunan Ber-IMB Per Satuan Bangunan
Di Kabupaten Bandung Tahun 2010-2014

No	Uraian	2010	2011	2012	2013	2014
1.	Jumlah Bangunan ber-IMB	3.514	4.754	21.045	74.588	70.632
2.	Jumlah Bangunan	1.148.437	819.319	865.623	1.014.799	634.249
3.	Rasio bangunan ber-IMB (1/2*100)	0,30 %	0,58 %	2,43%	7,35%	11,14%

Sumber: Dispertasih Kabupaten Bandung Tahun 2009-2014

- 2) Rasio Ruang Terbuka Hijau per Satuan Luas Wilayah. Ruang Terbuka Hijau (RTH) kota merupakan bagian dari ruang-ruang terbuka (open spaces) suatu wilayah perkotaan yang diisi oleh tumbuhan, tanaman, dan vegetasi (endemik, introduksi) guna mendukung manfaat langsung dan/atau tidak langsung yang dihasilkan oleh RTH dalam kota tersebut yaitu keamanan, kenyamanan, kesejahteraan dan keindahan wilayah perkotaan tersebut.

Berbagai fungsi yang terkait dengan keberadaannya (fungsi ekologis, sosial, ekonomi, dan arsitektural) dan nilai estetika yang dimilikinya (obyek dan lingkungan) tidak hanya dapat meningkatkan kualitas lingkungan dan kelangsungan kehidupan perkotaan tetap juga dapat menjadi nilai kebanggaan dan identitas kota. Agar kegiatan budidaya tidak melampaui daya dukung dan daya tampung lingkungan, pengembangan ruang terbuka hijau dari luas kawasan perkotaan paling adalah sedikit 30% (tiga puluh persen), dimana 10% di antaranya adalah RTH private (RTH yang berada di lahan milik pribadi, seperti rumah atau pabrik) dan 20% adalah RTH publik. Berikut ini adalah luasan RTH di Kabupaten Bandung tahun 2014.



Tabel 2.31
Luas Ruang Terbuka Hijau Per Kecamatan
di Kabupaten Bandung Tahun 2014

No	Kecamatan	Luas Ruang Terbuka Hijau
1	Ciwidey	11.136,00
2	Rancabali	-
3	Pasirjambu	-
4	Cimaung	-
5	Pangalengan	-
6	Kertasari	-
7	Pacet	-
8	Ibun	-
9	Paseh	-
10	Cikancung	-
11	Cicalengka	-
12	Nagreg	-
13	Rancaekek	-
14	Majalaya	-
15	Solokanjeruk	-
16	Ciparay	-
17	Baleendah	-
18	Arjasari	-
19	Banjaran	5.000,00
20	Cangkuang	481,00
21	Pameungpeuk	-
22	Katapang	373,00
23	Soreang	135.881,00
24	Kutawaringin	19.800,00
25	Margaasih	-
26	Margahayu	-
27	Dayeuhkolot	-
28	Bojongsoang	-
29	Cileunyi	-
30	Cilengkrang	-
31	Cimencyan	-
Kab. Bandung		172.671,00

Sumber: Dinas Perumahan, Penataan Ruang, dan Kebersihan Tahun 2014

6. Perencanaan Pembangunan

Proses perencanaan merupakan bagian dari siklus kegiatan manajemen yang terutama berhubungan dengan pengambilan keputusan (*decision making*). Perencanaan adalah proses mendefinisikan tujuan organisasi dalam hal ini pemerintah Kabupaten Bandung. Selanjutnya membuat strategi untuk mencapai tujuan, maka disusun dokumen perencanaan baik jangka panjang, jangka menengah dan jangka pendek, untuk lebih jelasnya dapat dilihat pada tabel di bawah ini.



Tabel 2.32
Perencanaan Pembangunan di Kabupaten Bandung
Tahun 2012-2014

No.	Indikator/Data	2012		2013		2014	
		Ada	Tidak	Ada	Tidak	Ada	Tidak
1	Ketersediaan Dokumen RPJPD yang Telah Ditetapkan Dengan Perda	√		√		√	
2	Ketersediaan Dokumen RPJMD yang Telah Ditetapkan Dengan Perda	√		√		√	
3	Ketersediaan Dokumen RKPD yang Telah Ditetapkan Dengan Perbup	√		√		√	

Sumber: BAPPEDA Kabupaten Bandung Tahun 2012-2014

Tabel 2.33
Penjabaran Program RPJMD Ke Dalam RKPD
di Kabupaten Bandung Tahun 2012-2014

Tahun	Jumlah Program RKPD Tahun Berkenaan	Jumlah Program RPJMD yang Harus Dilaksanakan Tahun Berkenaan	Penjabaran Program RPJMD Kedalam RKPD (%)
2012	156	150	104,00
2013	157	150	104,67
2014	160	156	102,56

Sumber: BAPPEDA Kabupaten Bandung Tahun 2012-2014

7. Perhubungan

Gambaran umum kondisi daerah terkait dengan urusan perhubungan salah satunya dapat dilihat dari indikator kinerja sebagai berikut:

- 1) Rasio Izin Trayek. Seluruh angkutan umum yang ada di Kabupaten Bandung wajib memiliki izin trayek. Hal ini dimaksudkan untuk penataan, pengaturan dan pengendalian trayek angkutan umum, sehingga ini dapat meminimalisir trayek ilegal yang dilakukan para pengendara angkutan umum. Izin trayek yang telah dikeluarkan oleh Pemerintah Kabupaten Bandung pada tahun 2014 sebanyak 2.672 izin. Jumlah ini mengalami kenaikan bila dibandingkan dengan tahun-tahun sebelumnya (2009-2013). Data lengkap tentang rasio izin trayek dapat dilihat pada tabel berikut.

Tabel 2.34
Rasio Izin Trayek di Kabupaten Bandung Tahun 2010-2014

No.	Uraian	2010	2011	2012	2013	2014
1.	Izin Trayek Perkotaan	2.141	2.141	421	468	2.672
2.	Izin Trayek Perdesaan	260	260	0	0	0



No.	Uraian	2010	2011	2012	2013	2014
3.	Jumlah Izin Trayek	2.401	2.401	421	468	2.672
4.	Jumlah Penduduk	3.215.548	3.290.437	3.351.048	3.415.700	3.290.437
5.	Rasio Izin Trayek	1:1.339	1:1.370	1:7.960	1:7.299	1:1.231

Sumber: Dinas Perhubungan Kabupaten Bandung Tahun 2009-2014

- 2) Jumlah Uji Kir Angkutan Umum. Seluruh angkutan umum yang diimpor di Kabupaten Bandung baik yang dibuat dan/atau dirakit di dalam negeri dan akan dioperasikan di jalan wajib memiliki pengujian agar memenuhi persyaratan teknis dan laik jalan. Hal ini dimaksudkan menjamin keselamatan penumpang angkutan umum dan menjaga keseimbangan ekosistem lingkungan. Berikut secara lengkap disajikan data mengenai jumlah kendaraan yang telah melakukan uji kir di Kabupaten Bandung selama kurun waktu tahun 2009-2014.

Tabel 2.35

Jumlah Uji Kir Angkutan Umum di Kabupaten Bandung Tahun 2010-2014

No	Angkutan Umum	2010			2011			2012			2013			2014		
		Jmlh	Jmlh KIR	%	Jmlh	Jmlh KIR	%	Jmlh	Jmlh KIR	%	Jmlh	Jmlh KIR	%	Jmlh	Jmlh KIR	%
1.	Mobil penumpang umum	8.972	8.176	91,13	13.468	13.326	98,95	15.810	11.572	73,19	38.111	29.054	76,24	10.238	7.992	78,06
2.	Mobil bus	452	441	97,57	1.357	3.736	275,31	2.815	3.085	109,59	1.033	1.008	97,58	942	744	78,98
3.	Mobil barang	25.264	23.974	94,89	21.017	17.498	83,26	22.439	16.975	75,65	11.448	10.705	93,51	32.769	32.095	97,94
4.	Kereta gandengan	16	0	-	-	12	N/A	225	2	0,89	18	13	72,22	16	2	12,50
5.	Kereta tempelan	52	52	100	-	13	N/A	225	1	0,44	22	13	59,09	35	23	65,71
	Jumlah	34.756	32.643	93,92	35.842	34.585	96,49	41.514	31.635	76,20	50.632	40.793	80,57	44.000	40.856	92,85

Sumber: Dinas Perhubungan Kabupaten Bandung Tahun 2009-2014



- 3) Persentase Pemasangan Rambu-Rambu Lalu Lintas. Pemasangan rambu-rambu lalu lintas bertujuan untuk mengatur lalu lintas kendaraan bermotor agar dapat meminimalisasi jumlah kecelakaan yang terjadi. Pada tahun 2010, jumlah rambu-rambu lalu lintas yang dipasang sebanyak 139. Jumlah ini mengalami penurunan dibandingkan dengan pemasangan rambu lalu lintas pada tahun 2009, yaitu sebanyak 152 unit. Jumlah ini hanya 1,23 %-nya dari jumlah rambu-rambu lalu lintas yang seharusnya tersedia di jalan-jalan Kabupaten Bandung. Demikian pula sampai dengan tahun 2013 jumlah pemasangan rambu-rambu lalu lintas hanya mencapai 7,3% dari 12.400 rambu-rambu lalu lintas yang seharusnya tersedia. Untuk lebih jelasnya dapat dilihat pada tabel di bawah ini.

Tabel 2.36
Jumlah Pemasangan Rambu-Rambu Lalu Lintas
di Kabupaten Bandung Tahun 2010-2014

No	Tahun	Jumlah Pemasangan Rambu (Unit)
1.	2010	139
2.	2011	92
3.	2012	469
4.	2013	54
5.	2014	n/a

Sumber: Dinas Perhubungan Kabupaten Bandung Tahun 2013

- 4) Proporsi Jumlah TC Penerangan Jalan Umum (PJU). Penerangan jalan umum merupakan salah satu prasarana jalan yang bertujuan untuk menerangi jalan-jalan umum pada malam hari, sehingga dapat meminimalisir jumlah kecelakaan yang terjadi. Selain itu PJU berfungsi sebagai hiasan kota dan lingkungan. Berdasarkan proporsi terhadap jumlah PJU yang tersedia, yaitu sebesar 37,38%, kebutuhan jumlah PJU yang seharusnya ada sebanyak 23.107 unit. Jumlah PJU yang tersedia masih sangat kurang bahkan jumlahnya masih dibawah 50% dan perlu mendapat perhatian pemerintah dalam rangka meminimalisasi terjadinya kecelakaan. Berikut ini adalah gambaran secara lengkap mengenai PJU di Kabupaten Bandung selama kurun waktu tahun 2009-2013.

Tabel 2.37
Proporsi Jumlah TC Penerangan Jalan Umum (PJU)
di Kabupaten Bandung Tahun 2010-2013

No	Uraian	Tahun			
		2010	2011	2012	2013
1	Kondisi Baik (unit)	5.063	4.651	5.268	6.906
2	Kondisi Rusak (unit)	1.404	2.000	1.874	1.836
	Jumlah Keseluruhan PJU (unit)	6.467	6.651	7.142	8.742



No	Uraian	Tahun			
		2010	2011	2012	2013
	Proporsi Kondisi Baik (%)	78,29	69,93	73,76	79,00
	Proporsi Kondisi Rusak (%)	21,71	30,07	26,24	21,00
3	Jumlah PJU yang harusnya tersedia (unit)	23.107	23.107	23.107	23.107
	Proporsi Jumlah PJU yang ada terhadap jumlah PJU yang seharusnya tersedia (%)	27,99	28,78	30,91	37,38

Sumber: Dinas Bina Marga Kabupaten Bandung 2013

8. Lingkungan Hidup

Gambaran umum kondisi daerah terkait dengan urusan lingkungan hidup salah satunya dapat dilihat dari indikator kinerja sebagai berikut:

- 1) Rasio Ruang Terbuka Hijau per Satuan Luas Wilayah Ber-HPL/HGB. Ruang Terbuka Hijau (RTH) kota merupakan bagian dari ruang-ruang terbuka (*open spaces*) suatu wilayah perkotaan yang diisi oleh tumbuhan, tanaman, dan vegetasi (endemik, introduksi) guna mendukung manfaat langsung dan/atau tidak langsung yang dihasilkan oleh RTH dalam kota tersebut yaitu keamanan, kenyamanan, kesejahteraan, dan keindahan wilayah perkotaan tersebut. Berbagai fungsi yang terkait dengan keberadaannya (fungsi ekologis, sosial, ekonomi, dan arsitektural) dan nilai estetika yang dimilikinya (objek dan lingkungan) tidak hanya dapat meningkatkan kualitas lingkungan dan kelangsungan kehidupan perkotaan tetapi juga dapat menjadi nilai kebanggaan dan identitas kota. Agar kegiatan budidaya tidak melampaui daya dukung dan daya tampung lingkungan, pengembangan ruang terbuka hijau dari luas kawasan perkotaan paling sedikit adalah 30% (tiga puluh persen). Luas RTH di Kabupaten Bandung tahun 2013 mencapai 46,29 Ha atau 0,19% dari luas wilayah perkotaan seluas 24.150,49 Ha. Capaian ini masih jauh dari standar kebutuhan RTH yang seharusnya sebesar 52.871 Ha.

Tabel 2.38
Rasio Ruang Terbuka Hijau Per Satuan Luas Wilayah di Kabupaten Bandung Tahun 2010-2013

No	Uraian	2010	2011	2012	2013
1.	Luas Ruang Terbuka Hijau	27,327 ha	28,287 ha	33 ha	46,29 ha
2.	Luas wilayah (Perkotaan)	24.150,49	24.150,49	24.150,49	24.150,49
	Persentase Ruang Terbuka Hijau per satuan luas wilayah	0,113	0,119	0,137	0,19

Sumber: Dinas Pertasih Kabupaten Bandung Tahun 2013



- 2) Status Penuaan Pengendalian Pencemaran Lingkungan Pada Kegiatan Industri. Pengendalian pencemaran dan kerusakan lingkungan hidup disebabkan karena pengelolaan lingkungan tidak dilakukan dengan baik dan benar. Berbagai peraturan dan perundangan di bidang lingkungan hidup mensyaratkan ketentuan teknis dan administrasi yang harus ditaati oleh seluruh penanggung jawab usaha dan atau kegiatan. Berikut adalah rasio pencemaran status mutu air pada industri pada tahun 2013.

Tabel 2.39
Status Penuaan Pengendalian Pencemaran Lingkungan Pada Kegiatan Industri di Kabupaten Bandung Tahun 2010-2013

No	Uraian	2010	2011	2012	2013
1	Pengendalian Pencemaran Air				
	- Jumlah industri yang dipantau (menghasilkan air limbah)	144	152	163	209
	- Industri yang melakukan pengujian kualitas air limbah dan melaporkan secara rutin	72,32% (pengujian) 70,44% (pelaporan) 41,07% (rutin)	66% (pengujian) 60% (pelaporan)	60%	60% (pengujian) 58% (pelaporan)
	- Penuaan Pengendalian Pencemaran Air	42%	52%	57%	55 %
2	Pengendalian Pencemaran Udara				
	- Jumlah industri yang dipantau (menimbulkan emisi)	170	189	189	189
	- Industri yang melakukan pengujian kualitas udara emisi cerobong limbah dan melaporkan secara rutin	50%	61%	80%	186(98%)
	- Penuaan Pengendalian Pencemaran Udara	46%	69%	77%	85%
3	Pengawasan Pengelolaan Limbah B3				
	- Jumlah industri yang dipantau (menimbulkan limbah B3)	156	175	174	195
	- Jumlah industri yang melakukan pengelolaan dan pelaporan pengelolaan limbah B3	38%	43%	61%	54%
	- Penuaan Pengelolaan Limbah B3	38%	42%	50%	44%

Sumber: Badan Pengendalian Lingkungan Hidup Kabupaten Bandung

- 3) Kualitas Air Sungai dan Kualitas Udara. Pengujian terhadap kualitas air sungai dan udara ambien dilakukan setiap tahun oleh BPLH dari tahun 2001. Sejak tahun 2009, pengujian kualitas air sungai dan udara ambien dilakukan oleh UPT Laboratorium



Lingkungan BPLH. Evaluasi terhadap hasil pengujian ini dilakukan untuk menentukan arah kebijakan pengendalian pencemaran dan atau kerusakan lingkungan dan prioritas penanganannya. Pengujian kualitas air sungai dan udara ambien dilakukan pada titik-titik prioritas yang dievaluasi setiap tahun. Hasil pengujian kualitas air sungai dianalisis menggunakan metode Storet untuk menentukan status mutunya sebagaimana dapat dilihat pada tabel berikut.

Tabel 2.40
Pengujian Air dan Udara di Kabupaten Bandung Tahun 2010-2013

Uraian	2010	2011	2012	2013
Pengujian Kualitas Air Sungai				
Lokasi Pengujian	75 lokasi, 3x pengujian	70 lokasi, 3x pengujian	70 lokasi, 3x pengujian	75 lokasi, 3 x pengujian
Status Mutu Air	99 % cemar berat;	91% cemar berat	93% cemar berat	100% cemar berat
	1% cemar sedang	3% cemar sedang	7% cemar sedang	-
		1% cemar ringan		-
Skor Storet Terburuk	S. Cipadaulun setelah Cikacembang (-142), S. Cibaligo Hilir (-133)	S. Baligo Hilir (-97), S. Citarik Hilir (-95) S. Cpadaulun setelah cikembang (-94)	S. Cisuminta Hilir (-123) S. Cibaligo (-111), S. Cikacembung hilir (-110)	S. Cipadaulun (-131), S. Cibaligo Hilir (-126) ,S. Cisuminta hilir (-123), S. Cicurugdogdog (-117), S. Cipadaulun hilir (-115),S.Cikacembang hilir (-109)
Parameter Kunci dengan Kualitas Terburuk				
- BOD				486 mg/L
- COD	224 mg/L	366 mg/L	508 mg/L	415 mg/L
	492 mg/L	809 mg?L	640 mg/L	575 mg/L
Pengujian Kualitas Udara Ambien				
Lokasi Pengujian	4 lokasi; 10 titik	4 lokasi; 10 titik	4 lokasi; 10 titik	4 lokasi; 10 titik
Paremeter Tidak Memenuhi Baku Mutu	- Kebisingan 79,04 dB	Kebisingan 70,53dB	- Kebisingan 85,59 dB	Kebisingan 72,23 dB
	- TSP (debu) 395, 882, 972, 1.739, dan 2.139, µg/m3		- TSP (debu) 636 µg/m3, dan 318 µg/m3	- TSP (debu) 309 µg/m3, dan 282 µg/m3

Sumber: BPLH Kabupaten Bandung Tahun 2013



Dari pengujian yang dilakukan setiap tahun diperoleh hasil berdasarkan perhitungan menggunakan metode Storet dengan baku mutu air sungai kelas II, 96-99% berstatus mutu “cemar berat” dan hanya 1-4% berstatus “cemar sedang”. Adapun parameter yang dominan melampaui baku mutu rata-rata adalah fecal coliform, DO, COD, BOD, TSS, Nitrit, dan beberapa logam berat, yaitu Cu, Zn, dan Cr6+. Status “cemar berat” ini bahkan terjadi juga pada sungai-sungai di bagian hulu dengan parameter yang umumnya melampaui baku mutu yaitu fecal coliform. Fecal coliform pada hulu Sungai Citarum umumnya ditemukan di wilayah dimana air limbah dominan berasal dari penduduk dan atau peternakan.

Beberapa lokasi dengan status mutu yang buruk menampung air limbah yang berasal dari kabupaten/kota yang berbatasan wilayah administrasi, seperti S. Cikijing (Kabupaten Sumedang) dan S. Cibaligo Hilir (Kota Cimahi). Dengan demikian, maka selain pembinaan dan pengawasan yang dilakukan kepada penanggung jawab usaha/kegiatan di wilayah Kabupaten Bandung juga diperlukan koordinasi dengan SKPD yang menangani sektor usaha/kegiatan terkait, pemerintah kabupaten/kota lain, pemerintah provinsi, dan pemerintah dalam pengendalian pencemaran air khususnya, dan pengendalian pencemaran lingkungan umumnya.

- 4) Status Kerusakan Lahan dan/atau Tanah untuk Produksi Biomassa. Kerusakan hutan dan lahan telah memberikan dampak yang cukup luas, melalui kemerosotan keanekaragaman hayati, banjir, longsor, kekeringan, penurunan kualitas tanah dan air hingga perubahan iklim ditingkat global yang saat ini kita hadapi. Tantangan bagi kita semua untuk mengendalikan kerusakan hutan dan lahan tersebut melalui upaya pencegahan, penanggulangan dan pemulihan. Tanah sebagai salah satu sumber daya alam, wilayah hidup, media lingkungan, dan faktor produksi termasuk produksi biomassa yang mendukung kehidupan manusia serta makhluk hidup lainnya harus dijaga dan dipelihara kelestariannya. Di sisi lain kegiatan produksi biomassa yang tidak terkendali dapat mengakibatkan kerusakan tanah untuk produksi biomassa, sehingga dapat menurunkan mutu dan fungsinya, pada akhirnya dapat mengancam kelangsungan hidup manusia dan



mahluk hidupnya lainnya. Kerusakan tanah untuk produksi biomasa dapat disebabkan oleh sifat alami tanah, dapat pula disebabkan oleh kegiatan manusia yang menyebabkan tanah tersebut terganggu/rusak hingga tidak mampu lagi berfungsi sebagai media untuk produksi biomasa secara normal. Salah satu jenis pelayanan minimal bidang lingkungan hidup tingkat kabupaten/kota adalah Pelayanan Informasi Status Kerusakan Lahan dan/atau Tanah untuk Produksi Biomassa.

Tabel 2.41
Persentase Pencapaian SPM Pelayanan Informasi Status
Kerusakan Tanah untuk Produksi Biomassa (% PI-SKT)

Tahun	2010	2011	2012	2013
Persentase Pencapaian SPM	0	60	80	100

Sumber: BPLH Kab. Bandung Tahun 2013

- 5) Penataan peraturan perundang-undangan di bidang konservasi sumber daya alam dan pengendalian kerusakan lingkungan. Penurunan kualitas lingkungan merupakan akibat dari kegiatan pemanfaatan sumber daya alam yang tidak ramah lingkungan serta pelaksanaan peraturan perundang-undangan di bidang konservasi sumber daya alam dan pengendalian kerusakan lingkungan yang tidak dilaksanakan secara konsisten.

Dalam rangka meningkatkan kualitas lingkungan serta untuk mencapai pemanfaatan sumber daya alam secara berkelanjutan maka perlu dilakukan pengawasan kinerja pemerintah kabupaten dalam peningkatan penataan terhadap pelaksanaan peraturan perundang-undangan di bidang konservasi sumber daya alam dan pengendalian kerusakan lingkungan. Sasaran yang ingin dicapai yaitu meningkatnya tutupan vegetasi, meningkatnya konservasi energi, menurunnya laju kemerosotan keanekaragaman hayati.

- 6) Kondisi Pengelolaan Lingkungan yang Bersifat Preventif
- Pelaksanaan Produksi Bersih. Upaya pengelolaan dan peningkatan kinerja lingkungan yang dilaksanakan sebagian besar difokuskan pada pengolahan di ujung (*end of pipe*), namun dalam upaya meningkatkan efisiensi penggunaan sumber daya alam, mencegah terjadinya pencemaran lingkungan dan mengurangi



terbentuknya limbah pada sumbernya sehingga dapat meminimasi resiko terhadap kesehatan dan keselamatan manusia serta kerusakan lingkungan, Bapedal (Badan Pengendalian Lingkungan Hidup) pada Tahun 1993 memperkenalkan Produksi Bersih atau Produksi Ramah Lingkungan. Sejak saat itu produksi bersih terus dikembangkan dan disebarluaskan ke seluruh sektor terkait di Indonesia. Kegiatan yang berkaitan dengan produksi bersih di Kabupaten Bandung adalah:

- Tahun 2009: sosialisasi produksi bersih, pelatihan 20 orang (SKPD dan pelaku usaha) dan implementasi pada 5 industri sebagai percontohan.
 - Tahun 2010: kegiatan in house training, implementasi produksi bersih, monitoring dan evaluasinya bagi 3 SKPD dan 7 pelaku usaha kegiatan industri. Penerapan produksi bersih pada 2 industri yang dibina menunjukkan adanya triple win, yaitu efisiensi biaya produksi, penghematan biaya pengelolaan lingkungan dan mengurangi Non Product Output (NPO) atau keluaran yang bukan hasil produksi/limbah
- b) Kegiatan yang telah dilengkapi dengan Dokumen Lingkungan Hidup. Setiap usaha dan/atau kegiatan pada dasarnya menimbulkan dampak terhadap lingkungan. Dampak tersebut perlu dianalisis sejak awal perencanaan sehingga langkah pengendalian dampak negatif dan pengembangan dapat positif dapat dipersiapkan sedini mungkin. Berkaitan dengan hal tersebut, sesuai dengan peraturan perundang-undangan yang berlaku (diantaranya Perda Kabupaten Bandung No. 11 Tahun 2009 tentang Dokumen Pengelolaan Lingkungan), setiap pemrakarsa kegiatan diwajibkan untuk melakukan penyusunan dokumen lingkungan berupa AMDAL/UKL-UPL/DPLH/SPPL.

Kegunaan dokumen tersebut bagi pemerintah adalah untuk menjaga agar pelaksanaan pembangunan tetap sesuai dengan prinsip-prinsip pembangunan berkelanjutan dan berwawasan lingkungan serta mencegah terjadinya pencemaran dan kerusakan lingkungan. Kegunaan bagi pemrakarsa kegiatan adalah memberikan panduan untuk menjalin interaksi saling



menguntungkan dengan masyarakat sekitar sehingga terhindar dari konflik sosial yang saling merugikan, serta sebagai bukti ketaatan hukum, seperti perijinan. Sedangkan bagi masyarakat adalah Mengetahui sejak dini dampak positif dan negatif akibat adanya suatu kegiatan sehingga dapat menghindari terjadinya dampak negatif dan dapat memperoleh dampak positif dari kegiatan tersebut.

- 7) Persentase Penanganan Sampah. Salah satu masalah persampahan di Kabupaten Bandung yang cukup rumit dalam penyelesaiannya adalah pengadaan dan pengelolaan fasilitas tempat pembuangan sampah akhir (TPSA) yang layak, baik secara teknis maupun non teknis. Keberadaan TPSA selain dapat menampung timbulan sampah yang dihasilkan juga harus dapat meminimalisasi bahaya yang mungkin timbul akibat penimbunan sampah tersebut.

Kabupaten Bandung memiliki 1 (satu) buah TPSA yaitu TPSA Babakan yang terletak di Desa Babakan, Kecamatan Ciparay. Jumlah total timbulan sampah yang dihasilkan adalah sebanyak 6.763 m³ per hari. Dari jumlah tersebut, yang tertangani/terangkut ke TPSA hanya sebesar 2.112 m³ per hari (31,23%). Dengan demikian masih tersisa sampah sebanyak 68,77% yang belum terangkut/terbuang ke TPSA. Berikut adalah kondisi persampahan di Kabupaten Bandung secara lengkap dalam kurun waktu tahun 2009-2014.

Tabel 2.42
Persentase Volume Sampah yang Tertangani
di Kabupaten Bandung Tahun 2010-2014

No.	Uraian	2010	2011	2012	2013	2014
1.	Jumlah volume sampah yang tertangani (m ³)	572	612	947	1.056	2.112
2.	Jumlah volume sampah yang dihasilkan (m ³)	6.656	6.828	6.936	6.936	6.763
3.	Persentase	8,59	8,96	13,65	15,22	31,23

Sumber: Dinas Pertasih Kabupaten Bandung Tahun 2013-2014

- 8) Rasio Tempat Pembuangan Sampah Sementara (TPSS) Per Satuan Penduduk. Sebelum sampah diangkut/dibuang ke TPSA, terlebih dahulu sampah dikumpulkan di beberapa lokasi TPSS yang sudah ditentukan. Jumlah TPSS di Kabupaten Bandung pada tahun 2014 sebanyak 48 buah (berlokasi di pasar dan



pabrik). Daya tampung TPSS tersebut sebesar 76,80 ton. Dengan kondisi ini dapat diketahui bahwa sampah yang dihasilkan oleh 1.000 orang jumlah penduduk Kabupaten Bandung hanya dapat ditampung pada 0,022 ton.

Tabel 2.43
Rasio Tempat Pembuangan Sampah Terhadap Jumlah Penduduk di Kabupaten Bandung Tahun 2009-2014

No.	Uraian	2010	2011	2012	2013	2014
1.	Jumlah TPSS (unit) *)	23	42	42	45	48
2.	Jumlah Daya Tampung TPS (m ³)	138m ³	252m ³	252m ³	270m ³	76,80 ton
3.	Jumlah Penduduk (jiwa)	3.215.548	3.299.988	3.351.048	3.401.984	3.490.691
4.	Rasio Daya Tampung TPS thd Jumlah penduduk	0.02	0.036	0,036	0,039	0,022

*) Lokasi TPS ada di pasar dan pabrik

Sumber: Dinas Pertasih Kabupaten Bandung Tahun 2013-2014

9. Pertanian

Persentase luas lahan bersertifikat menggambarkan tingkat ketertiban administrasi kepemilikan tanah di daerah. Semakin besar prosentase luas lahan bersertifikat menggambarkan semakin besar tingkat ketertiban administrasi kepemilikan lahan di suatu daerah.

Tabel 2.44
Persentase Luas Lahan Bersertifikat Tahun 2012-2013

Tahun	Jumlah Luas Lahan Bersertifikat	Luas Wilayah Kabupaten Bandung (Ha)	Persentase Luas Lahan Bersertifikat (%)
2012	40.758	176.239	23,13
2013	42.751	176.239	24,26

Sumber: Badan Pertanahan Nasional Kabupaten Bandung

10. Kependudukan dan Catatan Sipil

1) Pengelompokan Penduduk Berdasar Tingkat Pendidikan. Selain berdasarkan jenis kelamin, penduduk juga dapat dikelompokkan berdasarkan tingkat pendidikan. Pengelompokan jumlah penduduk menurut tingkat pendidikan dapat menggunakan tabel berikut. Selanjutnya dari data yang ada, untuk mengetahui persentasenya, dispesifikasikan lagi berdasarkan jenis kelamin sebagaimana tampak pada tabel berikut.



Tabel 2.45
Penduduk 5 Tahun Keatas Menurut Pendidikan Tertinggi di Kabupaten Bandung Tahun 2013

No	Pendidikan yang Ditamatkan	Persentase(%)
1	Tidak punya ijazah SD	9,78
2	SD/MI sederajat	38.16
3	SMP	23,81
4	SMA	22.53
5	Perguruan tinggi	5,72
Jumlah		100%

Sumber: Dinas Pendidikan dan Kebudayaan Kabupaten Bandung Tahun 2013

Untuk mendapatkan data penduduk yang sudah terdaftar dalam catatan sipil, dapat dihitung berdasarkan kepemilikan KTP, KK, Akte lahir dan Akte Nikah. Rasio penduduk ber-KTP adalah perbandingan jumlah penduduk usia 17 tahun ke atas yang ber-KTP terhadap jumlah penduduk usia 17 tahun ke atas atau telah menikah.

Tabel 2.46
Rasio Penduduk Ber-KTP Per Satuan Penduduk di Kabupaten Bandung Tahun 2012-2014

Tahun	Jumlah Penduduk Usia >17 Tahun yang Ber-KTP	Jumlah Penduduk Usia >17 Tahun Atau Telah Menikah	Rasio Penduduk Ber-KTP Per Satuan Penduduk
2012	2.348.092	3.156.448	74,39
2013	1.975.553	2.014.804	98,05
2014	2.012.105 (e-KTP)	2.707.121	74,33

Sumber: Dinas Kependudukan dan Catatan Sipil Kabupaten Bandung 2014

Tabel 2.47
Rasio Penduduk yang Memiliki KK di Kabupaten Bandung Tahun 2012-2014

Tahun	Jumlah Penduduk yang Memiliki KK (SIAK)	Jumlah Penduduk Wajib Memiliki KK (SIAK)	Rasio Penduduk Ber-KK Per Satuan Keluarga
2012	294.685	1.169.794	25,19
2013	406.579	1.208.376	33,65
2014	583.289	1.288.438	45,27

Sumber: Dinas Kependudukan dan Catatan Sipil Kabupaten Bandung 2014

Rasio bayi berakta kelahiran adalah perbandingan jumlah bayi lahir dalam 1 tahun yang berakta kelahiran terhadap jumlah bayi lahir pada tahun yang sama.



Tabel 2.48
Rasio Bayi Berakta Kelahiran di Kabupaten Bandung
Tahun 2012-2014

Tahun	Jumlah Bayi Lahir Berakta Kelahiran	Jumlah Keseluruhan Bayi yang Lahir	Rasio Bayi Berakta Kelahiran
2012	29.650	59.119	50,15
2013	44.738	57.378	77,97
2014	9.855	66.121	14,90

Sumber: Dinas Kependudukan dan Catatan Sipil Kabupaten Bandung 2014

Rasio pasangan berakta nikah adalah perbandingan jumlah pasangan nikah berakta nikah terhadap jumlah keseluruhan pasangan yang telah menikah.

Tabel 2.49
Rasio Pasangan Berakta Nikah di Kabupaten Bandung
Tahun 2012-2014

Tahun	Jumlah Pasangan Berakta Nikah	Jumlah Keseluruhan Pasangan Nikah	Rasio Pasangan Berakta Nikah
2012	5.584	5.921	94,31
2013	5.820	6.962	83,60
2014	6.022	6.962	86,50

Sumber: Dinas Kependudukan dan Catatan Sipil Kabupaten Bandung 2014

Tabel 2.50
Jumlah Penduduk Menurut Kepemilikan KTP, KK, Akte Lahir dan Akte Nikah di Kabupaten Bandung Tahun 2013

No	Kabupaten	Jumlah Penduduk Menurut Kepemilikan							
		KTP		KK		Akte lahir		Akte nikah	
		Sdh	Blm	Sdh	Blm	Sdh	Blm	Sdh	blm
1	Kabupaten Bandung	1.975.553	39.251	406.579	801.797	1.975.800	1.428.749	5.820	1.142

Sumber: Dinas Kependudukan dan Catatan Sipil Kabupaten Bandung

11. Pemberdayaan Perempuan dan Perlindungan Anak

Dalam rangka pemberdayaan perempuan dan perlindungan anak diperlukan akses seluas-luasnya bagi perempuan untuk berperan aktif di semua bidang kehidupan dalam rangka pemberdayaan untuk menuju kesetaraan gender. Untuk mengetahui peran aktif perempuan dapat diukur dari partisipasi perempuan di lembaga pemerintah maupun swasta, besarnya angka kekerasan dalam rumah tangga (KDRT).

- 1) Partisipasi perempuan di lembaga swasta. Persentase partisipasi perempuan di lembaga swasta adalah proporsi perempuan yang bekerja pada lembaga swasta terhadap jumlah seluruh pekerja perempuan, untuk lebih jelasnya dapat dilihat pada tabel berikut.



Tabel 2.51
Partisipasi Perempuan di Lembaga Swasta di Kabupaten Bandung
Tahun 2010-2013

No	Uraian	2010	2011	2012	2013
1	Jumlah perempuan yang bekerja di lembaga swasta	701.392	603.912	706.412	707.132
2	Jumlah pekerja perempuan	908.102	911.907	1.073.746	1.074.841
3	Persentase pekerja perempuan di lembaga swasta	51	51	52	52

Sumber: *Badan KB dan Pemberdayaan Perempuan Kab.Bandung*

12. Keluarga Berencana dan Keluarga Sejahtera

- 1) Rata-rata jumlah anak per keluarga. Salah satu indikator keberhasilan keluarga berencana adalah penurunan rata-rata jumlah anak per keluarga. Rata-rata jumlah anak per keluarga adalah jumlah anak dibagi dengan jumlah keluarga.

Tabel 2.52
Rata-Rata Jumlah Anak Per Keluarga di Kabupaten Bandung
Tahun 2010-2013

No	Uraian	2010	2011	2012	2013
1	Jumlah anak	2.080.054	2.166.055	2.299.729	2.009.297
2	Jumlah keluarga	856.879	864.067	817.257	887.580
3	Rata-rata jumlah anak per keluarga	2 - 3	2 - 3	2 - 3	2 - 3

Sumber: *Badan KB dan Pemberdayaan Perempuan Kab.Bandung*

- 2) Rasio akseptor KB. Untuk menekan laju pertumbuhan penduduk salah satu caranya adalah melalui program KB. Keluarga Berencana dan Keluarga Sejahtera dicanangkan untuk mengetahui tingkat Partisipasi Pasangan Usia Subur (PUS) terhadap KB. Besarnya angka partisipasi KB (akseptor) menunjukkan adanya pengendalian jumlah penduduk. Rasio akseptor KB adalah jumlah akseptor KB dalam periode 1 (satu) tahun per 1000 pasangan usia subur pada tahun yang sama. Besarnya angka partisipasi KB (akseptor) menunjukkan adanya pengendalian jumlah penduduk.

Tabel 2.53
Rasio Akseptor KB di Kabupaten Bandung Tahun 2012-2014

Tahun	Jumlah Akseptor KB	Jumlah Pasangan Usia Subur	Rasio Akseptor KB
2012	517.007	638.141	81,02
2013	539.345	658.143	81,95
2014	550.087	669.469	82,17

Sumber: *Badan KB dan Pemberdayaan Perempuan Kab.Bandung*



Tabel 2.54
Jumlah Penduduk Peserta KB di Kabupaten Bandung Tahun 2013

No	Kabupaten	Jumlah Penduduk Peserta KB		
		PUS	Peserta KB	Tidak KB
1	Kabupaten Bandung	658.143	539.345	118.798

Sumber: Badan KB dan Pemberdayaan Perempuan Kab.Bandung

13. Sosial

Tabel 2.55
Penanganan Penyandang Masalah Kesejahteraan Sosial Fakir Miskin di Kabupaten Bandung Tahun 2012-2014

Tahun	Jumlah PMKS FM yang Tertangani	Jumlah PMKS FM yang Ada	Penanganan PMKS FM (%)
2012	830	238.224	0,35
2013	643	113.740	0,57
2014	39.792	213.293	18,66

Sumber: Dinas Sosial Kabupaten Bandung

Tabel 2.56
Penanganan Penyandang Masalah Kesejahteraan Sosial Anak Terlantar di Kabupaten Bandung Tahun 2012-2014

Tahun	Jumlah PMKS Anak Terlantar yang Tertangani	Jumlah PMKS Anak Terlantar yang Ada	Penanganan PMKS Anak Terlantar (%)
2012	610	16.577	3,68
2013	238	22.592	1,05
2014	985	13.260	7,43

Sumber: Dinas Sosial Kabupaten Bandung

Tabel 2.57
Jumlah Sarana Sosial di Kabupaten Bandung Tahun 2012-2014

Tahun	Panti Asuhan	Panti Jompo	Panti Rehabilitasi
2012	61	1	-
2013	61	1	-
2014	51	2	-

Sumber: Dinas Sosial Kabupaten Bandung

14. Ketenagakerjaan

1) Angkatan Kerja. Ketenagakerjaan adalah segala hal yang berhubungan dengan tenaga kerja pada waktu sebelum, selama dan sesudah masa kerja. Tenaga kerja (man power) adalah penduduk dalam usia kerja (dalam literatur 15464 tahun). Di Indonesia dipakai batasan umur 10 tahun. Tenaga kerja adalah jumlah seluruh penduduk dalam usia kerja dalam suatu negara yang dapat memproduksi barang dan jasa, jika ada permintaan terhadap tenaga mereka dan jika mereka mau berpartisipasi dalam aktivitas tersebut.

Berdasarkan publikasi ILO (International Labour Organization), penduduk dapat dikelompokkan menjadi



tenaga kerja dan bukan tenaga kerja. Tenaga kerja dikatakan juga sebagai penduduk usia kerja, yaitu penduduk usia 15 tahun atau lebih, seiring dengan program wajib belajar 9 tahun. Selanjutnya, tenaga kerja dibedakan menjadi angkatan kerja dan bukan angkatan kerja (penduduk yang sebagian besar kegiatannya adalah bersekolah, mengurus rumah tangga, atau kegiatan lainnya selain bekerja).

Angkatan kerja merupakan bagian penduduk yang sedang bekerja dan siap masuk pasar kerja, atau dapat dikatakan sebagai pekerja dan merupakan potensi penduduk yang akan masuk pasar kerja. Sedangkan bukan angkatan kerja adalah bagian dari tenaga kerja yang tidak bekerja ataupun mencari kerja. Angka yang sering digunakan untuk menyatakan jumlah angkatan kerja adalah TPAK (Tingkat Partisipasi Angkatan Kerja), yang merupakan rasio antara angkatan kerja dan tenaga kerja.

Tabel 2.58
Tingkat Partisipasi Angkatan Kerja di Kabupaten Bandung
Tahun 2012-2014

Tahun	Angkatan Kerja 15 Tahun ke Atas	Jumlah Penduduk Usia 15 Tahun ke Atas	Angka Partisipasi Angkatan Kerja
2012	312.846	2.352.426	13,30
2013	n/a	n/a	n/a
2014	1.204.102	1.959.933	61,44

Sumber: Dinas Tenaga Kerja Kabupaten Bandung

- 2) Kesempatan kerja. Kesempatan kerja (permintaan atas tenaga kerja) merupakan peluang atau keadaan yang menunjukkan tersedianya lapangan pekerjaan sehingga semua orang yang bersedia dan sanggup bekerja dalam proses produksi dapat memperoleh pekerjaan sesuai dengan keahlian, keterampilan dan bakatnya masing-masing. Kesempatan Kerja adalah suatu keadaan yang menggambarkan/ketersediaan pekerjaan (lapangan kerja untuk diisi oleh para pencari kerja).

3) Pengangguran

Tabel 2.59
Tingkat Pengangguran Terbuka di Kabupaten Bandung Tahun 2013

Jumlah Pengangguran Terbuka Usia Angkatan Kerja	Jumlah Penduduk Angkatan Kerja	Tingkat Pengangguran Terbuka (%)
124.555	1.226.670	10,15

Sumber: Dinas Tenaga Kerja Kabupaten Bandung



Rasio daya serap tenaga kerja pada perusahaan penanaman modal asing (PMA) dan perusahaan penanaman modal dalam negeri (PMDN) mencerminkan besar kecilnya daya tampung proyek investasi PMA/PMDN dalam menyerap tenaga kerja di suatu daerah. Semakin besar rasio daya serap PMA/PMDN semakin besar pula jumlah tenaga kerja suatu daerah yang dapat terserap pada perusahaan tersebut.

Pada tahun 2013 jumlah tenaga kerja yang terserap pada 2.468 PMA/PMDN berjumlah sebanyak 52.868 orang. Capaian ini menurun dari tahun-tahun sebelumnya dimana jumlah tenaga kerja yang diserap pada perusahaan PMA/PMDN mengalami penurunan disebabkan penurunan jumlah PMA/PMDN yang ada di Kabupaten Bandung pada tahun tersebut. Jumlah PMA/PMDN pada tahun 2013 di Kabupaten Bandung hanya mencapai 2.468 perusahaan berbeda jauh dengan tahun 2008-2013 yang mencapai lebih dari 500 PMA/PMDN. Untuk lebih jelasnya dapat dilihat pada tabel di bawah ini.

Tabel 2.60
Rasio Daya Serap Tenaga Kerja di Kabupaten Bandung
Tahun 2010-2013

No.	Uraian	2010	2012	2013
1	Jumlah tenaga kerja yang berkerja pada perusahaan PMA/PMDN	203.306	65.861	52.868
2	Jumlah seluruh PMA/PMDN	552	311	2.468
3	Rasio daya serap tenaga kerja	368:1	211 : 1	21 : 1

Sumber: Dinas Tenaga Kerja Kabupaten Bandung Tahun 2008-2013

15. Koperasi dan Usaha Kecil Menengah

Gambaran umum kondisi daerah terkait dengan urusan koperasi dan usaha kecil menengah salah satunya dapat dilihat dari indikator kinerja sebagai berikut.

- 1) Persentase Koperasi Aktif. Koperasi merupakan salah satu usaha dalam rangka pemberdayaan ekonomi rakyat, penurunan kemiskinan, dan perluasan lapangan pekerjaan. Semakin banyaknya koperasi yang aktif, maka diharapkan semakin berdayanya ekonomi berbasis kerakyatan, menurunkan kemiskinan dan menurunkan jumlah pengangguran. Jumlah koperasi pada kurun waktu 4 tahun yakni tahun 2010-2013 mengalami penambahan begitu juga dengan koperasi aktif pada



tahun 2013 jumlah koperasi aktif sebanyak 870 koperasi. Bila dibandingkan dengan tahun 2012, jumlah koperasi aktif di Kabupaten Bandung meningkat sebesar 6,10%, dari tahun 2012. Untuk lebih jelasnya dapat dilihat pada tabel di bawah ini.

Tabel 2.61
Persentase Koperasi Aktif di Kabupaten Bandung Tahun 2010-2014

No.	Uraian	2010	2011	2012	2013	2014
1	Jumlah koperasi aktif	782	820	820	870	888
2	Jumlah koperasi	1524	1.555	1.560	1.593	1.610
3	Persentase koperasi aktif	51,31	52,75	52,56	54,61	55,16

Sumber: Dinas Koperasi, Perindustrian dan Perdagangan Kabupaten Bandung Tahun 2014

- 2) Jumlah UKM Non BPR/LKMUKM. Usaha kecil dan menengah merupakan suatu peluang usaha ekonomi produktif yang dilakukan oleh orang perorangan atau badan usaha dalam rangka meningkatkan pendapatan. Semakin banyak jumlah UKM akan menunjukkan semakin besar kapasitas pelayanan pendukung yang dimiliki daerah dalam meningkatkan ekonomi daerah melalui UKM. Pada tahun 2013, jumlah UKM di Kabupaten Bandung mencapai sebanyak 16.002 unit. Jumlah ini meningkat bila dibandingkan dengan tahun 2012 sebanyak 7.894 unit atau bertambah sebesar 102,71%. Untuk lebih jelasnya dapat dilihat pada tabel di bawah ini.

Tabel 2.62
Jumlah UKM dan Koperasi di Kabupaten Bandung Tahun 2010-2014

No.	Uraian	2010	2011	2012	2013	2014
1	UKM	5.614	5.584	7.894	16.002	9.001
2	Koperasi	1.531	1.561	1.593	1.593	1.610

Sumber: Dinas Koperasi, Perindustrian dan Perdagangan Kabupaten Bandung Tahun 2013

- 3) Jumlah BPR dan LKM. BPR merupakan salah satu lembaga keuangan bank yang menerima simpanan hanya dalam bentuk deposito berjangka, tabungan, dan/atau bentuk lainnya yang dipersamakan dengan itu dan menyalurkan dana sebagai usaha BPR. Sedangkan lembaga keuangan mikro (LKM) merupakan lembaga non perbankan baik koperasi maupun non koperasi yang bergerak di simpan pinjam atau didalamnya adalah unit simpan pinjam sebagai lembaga pembiayaan mikro kecil.



LKM memiliki fungsi sebagai lembaga yang memberikan berbagai jasa keuangan bagi masyarakat miskin dan pengusaha kecil. Semakin banyak jumlah BPR dan LKM, maka akan semakin mudah bagi masyarakat miskin dan pengusaha kecil dalam mengakses keuangan dalam rangka meningkatkan perekonomiannya. Jumlah BPR dan LKM di Kabupaten Bandung dapat dilihat pada tabel di bawah ini.

Tabel 2.63
Jumlah BPR/LKM di Kabupaten Bandung Tahun 2010-2014

No.	Uraian	2010	2011	2012	2013	2014
1.	Jumlah BPR	58	367	72	24	44
2.	Jumlah LKM					
	1) Koperasi	76	30	36	36	1.610
	2) Non koperasi	-	-	-	-	-
	Jumlah	134	397	108	60	1.654

Sumber: Dinas Koperasi, Perindustrian dan Perdagangan Kabupaten Bandung Tahun 2014

4) Jumlah Omzet

Tabel 2.64
Jumlah Omzet Koperasi dan Usaha Kecil Menengah Tahun 2010-2014

No	Kegiatan	Omzet				
		2010	2011	2012	2013	2014
1	Koperasi	596,8	644,3	663,6	n/a	n/a
2	UKMK	3.021,9	3.070,5	3.084,3	n/a	n/a

Sumber: Dinas Koperasi, Perindustrian dan Perdagangan Kabupaten Bandung Tahun 2013

16. Penanaman Modal

Data realisasi investasi dalam kurun waktu 4 tahun terakhir terus mengalami peningkatan baik dalam nilai investasi maupun jumlah proyeknya, walaupun jumlah proyek yang ada tidak sebanding dengan nilai investasinya. Untuk lebih jelasnya dapat dilihat pada tabel berikut.

Tabel 2.65
Jumlah Investasi PMDN/PMA di Kabupaten Bandung Tahun 2010-2014

Tahun	Persetujuan		Penyerapan Tenaga Kerja	
	Jumlah Proyek	Nilai Investasi	Indonesia	Asing
2010	6	386.120.983.016,00	6.270	12
2011	18	462.234.306.778,00	10.188	41
2012	76	3.692.192.487.389,00	45.125	114
2013	29	2.716.672.903.833,00	32.936	62
2014	545	1.072.182.313.995,00	11.445	4.510

Sumber: BPMP Kabupaten Bandung Tahun 2014



Berdasarkan data diatas bahwa realisasi investasi tahun 2013 mengalami penurunan dari tahun 2012 yang berbanding lurus dengan jumlah proyeknya. Perkembangan realisasi investasi berdasarkan data Laporan Kegiatan Penanaman Modal (LKPM) 2010-2013 ini sangat tergantung dari kepatuhan dan perhatian para pengusaha dalam menyampaikan laporan penanaman modal setiap tahunnya.

Jika kepatuhan para pengusaha dalam penyampaian laporan investasi semakin baik maka tidak menutup kemungkinan nilai investasi Kabupaten Bandung akan semakin meningkat dan jika para pengusaha kurang baik dalam penyampaian laporan investasi maka kemungkinan nilai investasi Kabupaten Bandung akan semakin menurun.

Realisasi investasi pada tahun 2013 hanya terdiri dari 5 bidang usaha dari 24 keseluruhan bidang usaha. Masih terdapat bidang usaha sektor primer yang masih belum mendapat perhatian dan minat investor terutama bidang kehutanan, perikanan, dan pertambangan. Sektor primer baru terisi 4% dari total nilai investasi, sedangkan sektor tersier hanya terisi 3%. Sektor tersier yang belum mendapat perhatian investor diantaranya bidang listrik, gas, dan air, hotel dan restoran, perumahan, kawasan industri, perkantoran dan jasa lainnya.

Berdasarkan nilai investasi yang sudah terealisasi pada tahun 2013 nilainya berjumlah Rp 2.716.672.903.833,00. Nilai investasi ini didominasi oleh sektor sekunder yang tersebar pada bidang industri tekstil sebesar Rp 1.896.379.382.334,00 dengan jumlah proyek sebanyak 25 dari 29 proyek atau 93% dari nilai total investasi di tahun 2013. Industri lainnya seperti industri barang jadi dari kulit dan alas kaki, industri kertas dan percetakan juga mengisi dinamika investasi di Kabupaten Bandung.

17. Kebudayaan

Kebudayaan adalah sesuatu yang akan memengaruhi tingkat pengetahuan dan meliputi sistem ide atau gagasan yang terdapat dalam pikiran manusia, sehingga dalam kehidupan sehari-hari, kebudayaan itu bersifat abstrak. Sedangkan perwujudan kebudayaan adalah benda-benda yang diciptakan oleh manusia sebagai makhluk yang berbudaya, berupa perilaku dan benda-benda yang bersifat nyata, misalnya pola-pola perilaku, bahasa, peralatan hidup, organisasi sosial, religi, seni, dan lain-lain, yang kesemuanya ditujukan untuk membantu manusia dalam melangsungkan



kehidupan bermasyarakat. Berikut adalah benda-benda cagar budaya yang dilestarikan.

Tabel 2.66
Benda, Situs, dan Kawasan Cagar Budaya yang Dilestarikan
Tahun 2012-2014

Tahun	Jumlah Benda, Situs, dan Kawasan Cagar Budaya yang Dilestarikan	Total Benda, Situs, dan Kawasan Cagar Budaya yang Dimiliki Daerah	Benda, Situs, dan Kawasan Cagar Budaya yang Dilestarikan (%)
2012	11	50	22
2013	108	108	100
2014	100	100	100

Sumber: Dinas Pendidikan dan Kebudayaan Kabupaten Bandung

18. Kepemudaan dan Olahraga

- 1) Jumlah Organisasi Pemuda. Organisasi pemuda adalah sekelompok pemuda yang bekerjasama dengan suatu perencanaan kerja dan peraturan-peraturan untuk mencapai suatu tujuan tertentu. Banyaknya jumlah organisasi pemuda menggambarkan kapasitas pemerintah daerah dalam memberdayakan masyarakat untuk berperan serta dalam pembangunan dan dalam wadah Negara Kesatuan Republik Indonesia yang berdasarkan Pancasila. Semakin banyak jumlah organisasi pemuda menunjukkan ketersediaan fasilitas penunjang penyelenggaraan pemerintahan daerah sebagai untuk memberdayakan pemuda dalam pembangunan daerah. Di Kabupaten Bandung terdapat 1.087 organisasi pemuda berdasarkan data tahun 2012.
- 2) Jumlah Organisasi Olahraga. Organisasi olahraga adalah organisasi formal yang dibentuk oleh sekelompok masyarakat olahraga yang bekerjasama dengan suatu perencanaan-perencanaan kerja dan peraturan-peraturan, untuk mencapai suatu tujuan pembangunan dunia olahraga. Banyaknya jumlah organisasi olahraga menggambarkan kapasitas pemerintah daerah dalam memberdayakan masyarakat untuk berperan serta dalam pembangunan daerah khususnya dalam menciptakan pelayanan penunjang di bidang olahraga. Pada tahun 2012 tercatat sebanyak 159 organisasi olahraga yang terdapat di Kabupaten Bandung.



19. Kesatuan Bangsa dan Politik Dalam Negeri

- 1) Rasio jumlah polisi pamong praja per 10.000 penduduk. Polisi Pamong Praja adalah aparatur pemerintah daerah yang melaksanakan tugas kepala daerah dalam memelihara dan menyelenggarakan ketentraman dan ketertiban umum, menegakkan Peraturan Daerah dan Keputusan Kepala Daerah. Jumlah polisi pamong praja dihitung dari jumlah aparatur pada satuan polisi pamong praja yang ditetapkan tugas pokok dan fungsinya berdasarkan peraturan perundang-undangan. Satuan polisi pamong praja merupakan perangkat daerah yang dapat berbentuk dinas daerah atau lembaga teknis daerah.

Tabel 2.67
Rasio Jumlah Polisi Pamong Praja di Kabupaten Bandung Tahun 2012-2014

Uraian	2012	2013	2014
Jumlah polisi pamong praja	80	80	300
Jumlah penduduk	3.351.048	3.415.700	3.404.549
Rasio jumlah polisi pamong praja per 10.000 penduduk	0,24	0,23	0,88

Sumber: Satpol PP Kabupaten Bandung

Rasio jumlah polisi pamong praja menggambarkan kapasitas pemda dalam memelihara dan menyelenggarakan ketentraman dan ketertiban umum, menegakkan Peraturan Daerah dan Keputusan Kepala Daerah. Semakin besar rasio jumlah polisi pamong praja maka akan semakin besar ketersediaan polisi pamong praja yang dimiliki pemerintah daerah dalam memberikan pelayanan penunjang penyelenggaraan pemerintahan daerah.

- 2) Rasio jumlah linmas per 10.000 penduduk. Petugas Perlindungan Masyarakat (Linmas) merupakan satuan yang memiliki tugas umum pemeliharaan ketentraman dan ketertiban masyarakat. Satuan ini memiliki peran penting dalam ketertiban masyarakat secara luas.



Tabel 2.68
Rasio Jumlah Linmas Per 10.000 Penduduk di Kabupaten Bandung
Tahun 2012-2014

Uraian	2012	2013	2014
Jumlah Linmas	11.380	5.600	5.600
Jumlah penduduk	3.351.048	3.415.700	3.404.549
Rasio jumlah Linmas per 10.000 penduduk	33,96	16,39	16,45

Sumber: Satpol PP Kabupaten Bandung

Rasio jumlah linmas menggambarkan kapasitas pemda untuk memelihara ketentraman dan ketertiban masyarakat adalah upaya mengkondisikan lingkungan yang kondusif dan demokratis sehingga tercipta kehidupan strata sosial yang interaktif. Semakin besar rasio jumlah linmas maka akan semakin besar ketersediaan linmas yang dimiliki pemerintah daerah dalam memberikan pelayanan penunjang penyelenggaraan pemerintahan daerah dalam upaya pemeliharaan ketentraman dan ketertiban masyarakat.

- 3) Rasio pos siskamling per jumlah desa/kelurahan. Rasio pos siskamling per jumlah desa/kelurahan adalah perbandingan jumlah pos siskamling selama 1 (satu) tahun dengan jumlah desa/kelurahan. Rasio ini bertujuan untuk menggambarkan ketersediaan pos siskamling di setiap desa/kelurahan. Semakin besar rasio jumlah pos siskamling akan semakin besar ketersediaan kapasitas pemda dalam memberdayakan masyarakat untuk ikut berperan aktif dalam pemeliharaan ketentraman dan ketertiban masyarakat serta keamanan lingkungan.

20. Otonomi Daerah, Pemerintahan Umum, Administrasi Keuangan Daerah, Perangkat Daerah, Kepegawaian dan Persandian.

Gambaran umum kondisi daerah terkait dengan urusan Otonomi Daerah, Pemerintahan Umum, Administrasi Keuangan Daerah, Perangkat Daerah, Kepegawaian dan Persandian dapat dilihat dari beberapa indikator kinerja, diantaranya aspek kemiskinan. Kemiskinan merupakan permasalahan krusial yang sangat berpengaruh terhadap masyarakat di dalam mengakses pelayanan dasar yaitu pelayanan pendidikan, pelayanan kesehatan, dan kemampuan daya beli. Jumlah penduduk miskin di Kabupaten Bandung pada tahun 2013 sebanyak 267.776



jiwa atau 8,02% terhadap total jumlah penduduk. Jumlah ini menurun bila dibandingkan dengan tahun sebelumnya, dimana pada tahun 2012 mencapai 277.806 jiwa atau sebesar 8,32%.

Tabel 2.69
Persentase Penduduk Miskin di Kabupaten Bandung
Tahun 2010-2013

No.	Uraian	2010	2011	2012	2013
1.	Jumlah penduduk	3.174.499	3.229.988	3.351.048	3.451.333
2.	Jumlah Penduduk miskin	294.911	292.155	277.806	267.776
3.	Angka Kemiskinan	9,29	8,99	8,32	8,02
4.	Persentase penduduk di atas Garis Kemiskinan	90,70 %	90,01 %	91,68 %	92,24

Sumber: BPS Kabupaten Bandung Tahun 2008-2013

Selain dilihat berdasarkan tingkat kemiskinan, urusan ini juga dapat dinilai berdasarkan indikator berikut ini.

- 1) Persentase Penyelesaian Penegakan Perda. Peraturan Pemerintah RI nomor 32 tahun 2004 tentang Pedoman Satuan Polisi Pamong Praja (Satpol PP), khususnya yang tercantum pada pasal 3, menyatakan bahwa Satpol PP mempunyai tugas memelihara dan menyelenggarakan ketentraman dan ketertiban umum, menegakan peraturan daerah dan keputusan kepala daerah. Berkaitan dengan peraturan tersebut petugas Satpol PP Kabupaten Bandung telah melakukan penyelesaian atas masalah yang terkait dengan penegakan perda dan penegakan K3. Untuk lebih jelasnya dapat dilihat pada tabel di bawah ini.

Tabel 2.70
Persentase Penyelesaian Penegakan Hukum di Kabupaten
Bandung Tahun 2010-2014

No.	Uraian	2010	2011	2012	2013	2014
1.	Penegakan Perda					
a.	Jumlah Pelanggaran Perda	22	35	40	64	19
b.	Jumlah Penyelesaian Penegakan Perda	22	35	40	64	19
c.	Persentase Penyelesaian Penegakan Perda	100	100	100	100	100
2.	Penegakan K3					
a.	Jumlah Pelanggaran K3	10	8	11	14	232
b.	Jumlah Penyelesaian Penegakan K3	10	8	11	14	187

Sumber: Satpol PP Kabupaten Bandung, 2013



2) Indeks Kepuasan Masyarakat. Fungsi utama pemerintah adalah melayani masyarakat, maka dari itu pemerintah perlu terus berupaya dalam meningkatkan kualitas pelayanan. Ukuran keberhasilan penyelenggaraan pelayanan ditentukan oleh tingkat kepuasan penerima layanan. Kepuasan penerima layanan dapat dicapai apabila penerima layanan memperoleh pelayanan sesuai dengan yang dibutuhkan atau diharapkan. Berkaitan dengan hal tersebut, mulai dilakukan penyusunan Indeks Kepuasan Masyarakat (IKM) sebagai tolok ukur di dalam menilai tingkat kualitas pelayanan yang diselenggarakan pemerintah. Di samping itu data IKM dapat menjadi bahan penilaian terhadap unsur pelayanan yang masih memerlukan perbaikan dan menjadi pendorong setiap unit penyelenggara pelayanan untuk meningkatkan kualitas pelayannya.

Tabel 2.71
Indeks Kepuasan Masyarakat Kabupaten Bandung Tahun 2013

Bidang Pelayanan	Nilai IKM Konversi 2013	Mutu Pelayanan	Kinerja Bidang Pelayanan	Nilai IKM Konversi 2012
Kesehatan	74,48	B	Baik	73,53
Ekonomi	72,81	B	Baik	74,33
Administrasi Penduduk	73,79	B	Baik	70,85
Ketenagakerjaan	75,56	B	Baik	71,93
Sanitasi	75,21	B	Baik	73,64
Kebersihan	74,08	B	Baik	75,22
Pendidikan	72,47	B	Baik	70,56
Rata-rata IKM Kabupaten Bandung	74,06	B	Baik	72,87

Sumber: Indeks Kepuasan Masyarakat Kabupaten Bandung Tahun 2013

21. Ketahanan Pangan

Ketahanan pangan adalah kecukupan ketersediaan pangan bagi setiap rumah tangga sekaligus kemampuan akses rumah tangga terhadap pangan yang dibutuhkan oleh setiap anggotanya. Perwujudan ketahanan pangan dapat diindikasikan dengan ketersediaan pangan, cadangan pangan daerah, penganekaragaman konsumsi pangan, dan pencegahan/penanggulangan masalah pangan.

1) Ketersediaan Pangan. Terpenuhinya kebutuhan penyediaan pangan penduduk di wilayah yaitu berdasarkan jumlah ketersediaan energi dan zat gizi per-orang per hari. Berdasarkan SPM Ketahanan Pangan, kebutuhan energi harian rata-rata penduduk Indonesia adalah 2.200 kkal, kebutuhan protein sebesar 57 gram, dengan jumlah Skor Pola Pangan Harapan (PPH) sebesar 100. Realisasi dan target capaian skor PPH Ketersediaan Pangan di Kabupaten Bandung adalah sebagai berikut.



Tabel 2.72
Realisasi dan Target Capaian Skor PPH Ketersediaan Pangan
Tahun 2011-2014

No	Kelompok Pangan	Skor Pola Pangan Harapan (PPH)			
		2011	2012	2013	2014
1	Padi-padian	25,0	25,0	25,0	25,0
2	Umbi-umbian	2,5	2,5	2,5	2,5
3	Pangan hewani	24,0	24,0	24,0	24
4	Minyak dan lemak	4,1	4,3	4,6	4,1
5	Buah/Biji berminyak	0,3	0,5	0,7	0,4
6	Kacang-kacangan	10,0	10,0	10,0	10
7	Gula	0,9	1,3	1,7	1,5
8	Sayur dan buah	30,0	30,0	30,0	30
9	Lain-lain	0	0	0	0
	Total PPH	96,8	97,6	98,4	97,60

Sumber: Badan Ketahanan Pangan dan Pelaksana Penyuluhan Tahun 2014

- 2) Penganekaragaman dan Konsumsi Pangan. Berdasarkan data Neraca Bahan Makanan (NBM), pada tahun 2012 jumlah ketersediaan pangan di Kabupaten Bandung sudah mencukupi kebutuhan pangan. Hal ini ditandai dengan Angka Ketersediaan Energi (AKE) dan dan Angka Ketersediaan Protein (AKP) yang melebihi angka kecukupan gizi ketersediaan pangan (ketersediaan energi sebesar 109,7% AKE dan ketersediaan protein 189,3% AKP), walaupun keberagamannya masih belum ideal ditandai dengan skor PPH tahun 2013 sebesar 98,4. Dari data tersebut, rata-rata penduduk Kabupaten Bandung mengkonsumsi bahan makanan energi yang melebihi standar kecukupan gizi, namun konsumsi terhadap bahan makanan yang berprotein masih kurang. Penganekaragaman dan konsumsi pangan ini dipengaruhi oleh akses terhadap pangan. Jika penduduk Kabupaten Bandung memiliki akses terhadap pangan yang baik, maka diproyeksikan konsumsi pangan akan baik pula. Akses pangan tersebut terdiri dari akses ekonomi/daya beli, akses infrastruktur, akses budaya/pengetahuan gizi.

Tabel 2.73
Realisasi dan Target Capaian Skor PPH Konsumsi Pangan
Tahun 2011-2014

No	Kelompok Pangan	Tahun			
		2011	2012	2013	2014
1	Konsumsi Energi (%AKE)	122,5	116,1	109,7	106,3
2	Konsumsi Protein (%AKP)	164,1	151,9	141,2	158,6
	Total PPH	96,8	97,6	98,7	86,60

Sumber: Badan Ketahanan Pangan dan Pelaksana Penyuluhan Tahun 2013



- 3) Cadangan Pangan Daerah. Berdasarkan SPM Ketahanan Pangan bahwa kabupaten/kota harus memiliki Cadangan Pangan Pemerintah (CPP) berupa 100 ton beras atau berupa uang senilai tersebut. Sejak tahun 2013, Kabupaten Bandung telah mengalokasikan anggaran Cadangan Pangan Pemerintah yang setara dengan 60 ton beras.

Tabel 2.74
Cadangan Pangan Pemerintah Kabupaten Bandung
Tahun 2011-2014

No	Indikator	Tahun			
		2011	2012	2013	2014
1	Cadangan Pangan Pemerintah (Beras, Ton)	0	0	60	n/a

Sumber: Badan Ketahanan Pangan dan Pelaksana Penyuluhan, 2013

- 4) Penanggulangan Masalah Pangan. Dalam ketahanan pangan, permasalahan pangan terjadi apabila terdapat suatu tempat/wilayah mendapat kesulitan akses terhadap pangan, sehingga berdampak terhadap konsumsi pangan yang dikonsumsi oleh masyarakat menjadi kurang baik. Kesulitan akses pangan diantaranya dapat berupa hambatan terhadap akses ekonomi/daya beli, infrastruktur, budaya serta pengetahuan gizi pangan. Program penanggulangan masalah pangan yang dilakukan berupa Program Desa Mandiri Pangan yang bertujuan untuk meningkatkan Ketahanan Pangan dan Gizi (mengurangi kerawanan pangan dan gizi) masyarakat melalui pendayagunaan sumberdaya, kelembagaan dan budaya lokal di perdesaan. Secara lengkap Program Desa Mandiri Pangan yang telah dilakukan, disajikan dalam tabel berikut.

Tabel 2.75
Realisasi Pelaksanaan Desa Mandiri Pangan Tahun 2011-2013

No	Kelompok Pangan	Tahun		
		2011	2012	2013
1	Desa Mandiri Pangan, APBD (jumlah Desa)	4	5	5
2	Desa Mandiri Pangan, APBN (jumlah Desa)	1	1	2
	JUMLAH	5	6	7

Sumber: Badan Ketahanan Pangan dan Pelaksana Penyuluhan, 2013

22. Pemberdayaan Masyarakat dan Desa

- 1) Kelompok Binaan LPM. Lembaga Pemberdayaan Masyarakat (LPM) adalah lembaga atau wadah yang dibentuk atas prakarsa masyarakat sebagai mitra pemerintah desa atau kelurahan dalam menampung dan



mewujudkan aspirasi dan kebutuhan masyarakat dibidang pembangunan. Jumlah kelompok binaan LPM di Kabupaten Bandung tahun 2013 sebanyak 280 kelompok, adapun jumlah LPM sebanyak 280 LPM, dengan demikian rata-rata jumlah kelompok binaan LPM adalah sebanyak 100%. Untuk lebih jelasnya dapat dilihat pada tabel di bawah ini.

Tabel 2.76
Kelompok Binaan LPM di Kabupaten Bandung Tahun 2010-2013

No.	Uraian	2010	2011	2012	2013
1.	Jumlah LPM	276	276	280	280
2.	Jumlah Kelompok Binaan LPM	276	276	280	280
3.	Rata-rata kelompok Binaan LPM per LPM	100	100	100	100

Sumber : BPMPD Kabupaten Bandung Tahun 2008-2013

- 2) Rata-rata jumlah kelompok binaan PKK. Pemberdayaan dan Kesejahteraan Keluarga selanjutnya di singkat PKK, adalah gerakan nasional dalam pembangunan masyarakat yang tumbuh dari bawah yang pengelolaannya dari, oleh, dan untuk masyarakat menuju terwujudnya keluarga yang beriman dan bertaqwa kepada Tuhan Yang Maha Esa, berakhlak mulia dan berbudi luhur, sehat sejahtera, maju dan mandiri, kesejahteraan dan keadilan gender serta kesadaran hukum dan lingkungan. Jumlah PKK di Kabupaten Bandung tahun 2013 mengalami kenaikan dibandingkan pada tahun 2013. Untuk lebih jelasnya dapat dilihat pada tabel di bawah ini.

Tabel 2.77
Kelompok Binaan PKK di Kabupaten Bandung Tahun 2010-2014

No.	Uraian	2010	2011	2012	2013	2014
1.	Jumlah PKK	55.633	73.436	4.158	64.591	66.748
	Jumlah PKK Aktif	55.633	73.436	4.158	64.591	66.748
	Persentase PKK Aktif	100	100	100	100	100
2.	Jumlah Kelompok Binaan PKK	4.960	4.960	1.014	58.631	1.161
3.	Rata-rata Jumlah Kelompok Binaan PKK	0,089	6,75	0,24	0,60	0,02

Sumber: BPMPD Kabupaten Bandung Tahun 2009-2014

- 3) Jumlah LSM yang aktif. Lembaga Swadaya Masyarakat (LSM) adalah organisasi/lembaga yang dibentuk oleh anggota masyarakat warga negara Republik Indonesia



secara sukarela atas kehendak sendiri dan berminat serta bergerak dibidang kegiatan tertentu yang ditetapkan oleh organisasi/lembaga sebagai wujud partisipasi masyarakat dalam upaya meningkatkan taraf hidup dan kesejahteraan masyarakat, yang menitik beratkan kepada pengabdian secara swadaya.

Besarnya jumlah LSM aktif dapat menggambarkan kapasitas yang dimiliki oleh daerah untuk mewujudkan partisipasi masyarakat dalam pembangunan daerah sebagai upaya meningkatkan taraf hidup dan kesejahteraan masyarakat daerah, juga menunjukkan ketersediaan fasilitas penunjang penyelenggaraan pemerintahan daerah untuk meningkatkan keterlibatan masyarakat secara aktif dalam pembangunan daerah.

Jumlah LSM di Kabupaten Bandung pada tahun 2013 sebanyak 271 LSM, dari jumlah tersebut yang tidak aktif sebanyak 42 LSM, dengan demikian jumlah LSM aktif sebanyak 229 LSM. Jumlah LSM aktif ini meningkat bila dibandingkan dengan tahun-tahun sebelumnya yang tampak pada tabel berikut.

Tabel 2.78
Jumlah LSM Aktif di Kabupaten Bandung Tahun 2010-2014

No.	Uraian	2010	2011	2012	2013	2014
1.	Jumlah LSM terdaftar	215	264	271	271	n/a
2.	Jumlah LSM tidak aktif	112	57	8	42	n/a
3.	Jumlah LSM aktif (1-2)	103	207	263	229	38

Sumber: Kantor Kesbanglinmas Kabupaten Bandung Tahun 2009-2014

23. Statistik

Salah satu instrumen analisis sebagai bahan evaluasi pelaksanaan perencanaan pembangunan daerah dan sebagai bahan penentuan/perumusan kebijakan dan perencanaan pembangunan daerah adalah data/informasi statistik (dokumen statistik). Ketersediaan dokumen statistik memudahkan pemerintah dalam mendapatkan data potensi daerah secara umum sebagai bahan evaluasi atas kinerja/pelaksanaan pembangunan daerah dan sebagai bahan untuk menetapkan kebijakan dalam rangka peningkatan kesejahteraan masyarakat secara berkesinambungan. Salah satu dokumen statistik sebagaimana dimaksud di atas adalah PDRB, IPM, Suseda, KBDA, Indeks Gini Rasio, Input Output, IKM dan IHK. Berikut adalah ketersediaan dokumen statistik di Kabupaten Bandung selama kurun waktu tahun 2009-2013.



Tabel 2.79
Ketersediaan Dokumen Statistik di Kabupaten Bandung
Tahun 2010-2014

No	Uraian	2010		2011		2012		2013		2014	
		Ada	Tidak Ada	Ada	Tidak Ada	Ada	Tidak Ada	Ada	Tidak Ada	Ada	Tidak Ada
1.	PDRB	√		√		√		√			√
2.	IPM	√		√		√		√			√
3.	Suseda	√		√			√		√		√
4.	KBDA	√		√		√			√		√
5.	Indeks Gini Ratio		√		√		√		√		√
6.	Input Output		√		√		√		√		√
7.	IKM	√		√		√		√	√		√
8.	IHK		√	√			√		√		√
9.	Data Pokok					√		√		√	

Sumber: BAPPEDA Kabupaten Bandung Tahun 2009-2014

24. Kearsipan

Arsip adalah suatu tanda bukti, dokumen, atau warkat yang bertalian dengan bukti keterangan suatu keluarga, perusahaan, masyarakat, atau bangsa. Kearsipan adalah segala kegiatan yang berkenaan dengan pengurusan arsip-arsip, baik arsip dinas maupun arsip pribadi, dari mulai penerimaan, pencatatan, pengiriman, penyingkiran maupun pemusnahan surat menyurat atau berbagai macam warkat lainnya. SKPD telah menerapkan arsip secara baku seperti yang tampak pada tabel berikut.

Tabel 2.80
Jumlah SKPD yang Telah Menerapkan Arsip Secara Baku Tahun
2012-2014

No.	Indikator/Data	2012	2013	2014
1	Badan	9	9	9
2	Dinas	14	14	14
3	Bagian	10	10	10
4	RSUD	3	3	3
5	Lembaga Teknis Daerah	4	4	4
6	Kecamatan	31	31	31
7	Kelurahan	9	9	9
8	Desa	60	60	60
Total		140	140	140

Sumber: Badan Perpustakaan, Arsip, dan Pengembangan Sistem Informasi Kabupaten Bandung Tahun 2014

Namun demikian, jumlah arsiparis di lingkungan Pemerintah Kabupaten Bandung masih sedikit, padahal arsip merupakan dokumen tertulis yang harus dikelola dengan



professional. Jumlah tenaga arsiparis di Kabupaten Bandung dapat dilihat pada tabel di bawah ini.

Tabel 2.81
Jumlah Arsiparis di Lingkungan Pemkab Bandung Tahun 2014

No.	Indikator/Data	2012	2013	2014
1	Arsiparis Penyelia	3	3	3
2	Arsiparis Pelaksana Lanjutan	2	2	2
3	Arsiparis Pelaksana	13	13	13
Total		18	18	18

Sumber: Badan Perpustakaan, Arsip, dan Pengembangan Sistem Informasi Kabupaten Bandung Tahun 2014

25. Komunikasi dan Informatika

1) Jumlah jaringan komunikasi. Sarana/prasarana (teknologi) komunikasi dan informasi yang tersedia di Kabupaten Bandung terdiri dari akses internet, sistem informasi, hotspot, media informasi dan radio komunikasi. Pada tahun 2013, jumlah SKPD yang telah memiliki akses internet di Kabupaten Bandung sebanyak 72 SKPD, jumlah sistem informasi sebanyak 38 unit, dan jumlah titik hotspot sebanyak 5 titik. Berikut adalah gambaran secara lengkap mengenai jumlah sarana/prasarana komunikasi dan informasi yang tersedia di Kabupaten Bandung selama kurun waktu tahun 2009-2013.

Tabel 2.82
Jumlah Ketersediaan Sarana/Prasarana (Teknologi) Komunikasi dan Informasi di Kabupaten Bandung Tahun 2010-2014

No.	Surat Kabar	2010	2011	2012	2013	2014
1	Jumlah SKPD yang memiliki akses internet	100	28	28	72	72
2	Jumlah sistem informasi yang ada	38	38	38	38	38
3.	Jumlah titik hotspot yang difasilitasi pemda	5	5	5	5	5

Sumber: Badan Perpustakaan, Arsip, dan Pengembangan Sistem Informasi Kabupaten Bandung Tahun 2014

2) Jumlah surat kabar nasional/local. Surat kabar merupakan komunikasi massa yang diterbitkan secara berkala dan bersenyawa dengan kemajuan teknologi pada masanya dalam menyajikan tulisan berupa berita, *feature*, pendapat, cerita rekaan (fiksi), dan bentuk karangan yang lain.



Tabel 2.83
Jumlah Surat Kabar Nasional/Lokal di Kabupaten Bandung
Tahun 2012-2014

No	Uraian	2012	2013	2014
1	Jumlah jenis surat kabar terbitan nasional	7	7	7
2	Jumlah jenis surat kabar terbitan lokal	57	57	57
3	Total jenis surat kabar (1+2)	64	64	64

Sumber: Badan Perpustakaan, Arsip, dan Pengembangan Sistem Informasi Kabupaten Bandung

26. Perpustakaan

1) Jumlah perpustakaan

Tabel 2.84
Jumlah Perpustakaan di Kabupaten Bandung Tahun 2012-2014

No	Jenis Perpustakaan	2012	2013	2014
1	Perpustakaan Desa/Kelurahan	276	276	276
2	Perpustakaan SD	33	33	33
3	Perpustakaan SMP	37	37	37
4	Perpustakaan SMA/SMK	15	15	15
5	Perpustakaan SKPD	8	8	8
6	Perpustakaan PONTREN	17	17	17
7	Perpustakaan Masyarakat (TBM, RUPIN, dsb)	15	24	24
Total		401	410	410

Sumber: Badan Perpustakaan, Arsip, dan Pengembangan Sistem Informasi Kabupaten Bandung

2) Jumlah pengunjung perpustakaan per tahun

Tabel 2.85
Jumlah Pengunjung Perpustakaan di Kabupaten Bandung
Tahun 2012-2014

No	Uraian	2012	2013	2014
1	Kunjungan ke perpustakaan	10.951	24.684	25.345
2	Populasi yang Harus Dilayani	39.157	40.000	40.000

Sumber: Badan Perpustakaan, Arsip, dan Pengembangan Sistem Informasi Kabupaten Bandung

3) Jumlah Kendaraan Perpustakaan. Perpustakaan merupakan wadah dimana didalamnya terdapat bahan pustaka untuk masyarakat, yang disusun menurut sistim tertentu dan bertujuan untuk meningkatkan mutu



kehidupan masyarakat serta sebagai penunjang kelangsungan pendidikan. Dalam rangka memudahkan masyarakat untuk mengakses bahan pustaka yang ada di perpustakaan milik pemda, saat ini Pemerintah Kabupaten Bandung telah menyediakan kendaraan yang berfungsi sebagai perpustakaan keliling, namun jumlahnya sejak tahun 2010 baru sebanyak 4 unit. Selain itu telah tersedia pula kendaraan layanan internet dan motor pintar, masing-masing berjumlah 1 unit, namun pada tahun 2011 jumlah mobil perpustakaan keliling mengalami penurunan menjadi 1 unit mobil perpustakaan keliling. Dengan adanya kendaraan perpustakaan keliling, kendaraan layanan internet dan motor pintar diharapkan masyarakat akan lebih mudah dalam mengakses perpustakaan serta akan memberikan nilai tambah bukan saja sebagai peningkatan pengetahuan, namun akan mewujudkan masyarakat Kabupaten Bandung yang cerdas, berakhlak mulia dan berkepribadian.

Tabel 2.86
Jumlah Kendaraan Perpustakaan di Kabupaten Bandung Tahun 2010-2014

No	Uraian	2010	2011	2012	2013	2014
1.	Jumlah mobil unit perpustakaan keliling	4	1	4	n/a	n/a
2.	Jumlah mobil layanan internet	1	1	1	n/a	n/a
3.	Jumlah motor pintar	1	1	1	n/a	n/a

Sumber: BAPAPSI Kabupaten Bandung, Tahun 2009-2013

2.1.4.2. Fokus Layanan Urusan Pilihan

a. Pertanian

Gambaran umum kondisi daerah terkait dengan urusan pertanian salah satunya dapat dilihat dari indikator kinerja sebagai berikut.

- 1) Indikator Pertanian, Perkebunan, dan Hortikultura.

Tabel 2.87
Indikator Pertanian, Perkebunan, dan Hortikultura Kabupaten Bandung Tahun 2011-2014

No	Indikator	2011	2012	2013	2014
1	Jumlah pencapaian produktivitas komoditas: • Padi (kw/Ha)	107,54	108,18	108,2	n/a
2	Luas areal pengembangan hortikultura unggulan (Ha) • Alpukat • Strawberry • Jeruk	9 2 2 2	18 3 3 3	27 4 4 4	n/a



No	Indikator	2011	2012	2013	2014
	<ul style="list-style-type: none"> • Jambu biji • Krisan • Sedap malam • Mawar 	1.000 1.000 0	4.000 2.000 0	7.000 3.000 500	
3	Jumlah pencapaian indeks pertanaman (IP)	1,98	2,01	2,10	n/a
4	Jumlah rata-rata pencapaian produktivitas hortikultura <ul style="list-style-type: none"> • Sayuran (kw/Ha) • Buah-buahan (kw/Ha) • Tanaman Hias (tangkai/Ha) • Tanaman Obat (tangkai/Ha) 	196,96 50,70 13,25 2,89	198,13 98,00 13,53 3,07	204,07 100,00 16,81 3,13	n/a
5	Jumlah kelompok yang terbina melalui penyuluh (kelompok)	1.590	1.680	1.888	n/a
6	Jumlah Penyuluh pertanian/perkebunan lapangan yang mendapatkan pelatihan (orang)	200	379	192	n/a

Sumber: *Distanbunhut, 2013*

2) Indikator Peternakan. Jumlah penyakit hewan prioritas yang tertanggulangi pada tahun 2013 sebesar 24% yang meningkat bila dibandingkan pencapaian tahun 2012 sebesar 20% dan tahun 2011 sebesar 16%. Hal ini diikuti dengan peningkatan pencapaian status kesehatan hewan pada tahun 2013 sebesar 63,75% yang meningkat bila dibandingkan pencapaian tahun 2012 sebesar 62,50 dan tahun 2011 sebesar 60,00%.

Tabel 2.88
Indikator Peternakan di Kabupaten Bandung Tahun 2011-2014

No	Indikator	2011	2012	2013	2014
1	Meningkatnya jumlah penyakit hewan prioritas yang tertanggulangi (%)	16,00	20,00	24,00	n/a
2	Meningkatnya status kesehatan hewan (%)	60,00	62,50	63,75	n/a
3	Meningkatnya kapasitas pelaku usaha pembudidaya ternak yang mendorong peningkatan produksi hasil peternakan (%)	26,97	45,69	68,16	n/a
4	Peningkatan pelaku usaha pengolahan hasil ternak yang bersertifikat (unit usaha)	33	40	48	n/a
5	Meningkatnya pemanfaatan teknologi peternakan (orang)	141	167	118	n/a
6	Meningkatnya sarana dan prasarana pemotongan ternak di RPH (%)	61,72	63,54	63,95	n/a

Sumber: *Disnakan, 2013*

b. Kehutanan

Gambaran umum kondisi daerah terkait dengan urusan kehutanan salah satunya dapat dilihat dari indikator kinerja sebagai berikut:

1) Indikator Kehutanan. Tingkat kerusakan hutan sekarang ini menyebabkan keprihatinan yang besar bagi semua pihak. Praktek *illegal logging* dan *illegal trading*, perambahan hutan, kebakaran hutan, pembukaan hutan untuk



keperluan di luar sektor kehutanan, pengelolaan hutan yang belum menerapkan azas kelestarian merupakan faktor utama penyebab kerusakan hutan. Gerakan Rehabilitasi Hutan dan Lahan Kritis Sabilulungan merupakan salah satu upaya percepatan rehabilitasi hutan dan lahan kritis yang diarahkan untuk penanggulangan bencana alam banjir, tanah longsor dan kekeringan secara terpadu dengan peran semua pihak (pemerintah, pemerintah daerah, masyarakat, pengusaha dan lain-lain) melalui mobilisasi sumber daya. Berikut adalah gambaran secara lengkap mengenai pencapaian indikator Kehutanan di Kabupaten Bandung selama kurun waktu 2011-2013.

Tabel 2.89
Indikator Kehutanan di Kabupaten Bandung Tahun 2011-2014

No	Indikator	2011	2012	2013	2014
1	Jumlah luas lahan kritis yang tertanami (Ha)	6.155,68	13.538,66	4.415,00	32.057,80
2	Persentase luas lahan kritis yang tertanami (%)	10,28	32,86	40,22	49,15
3	Jumlah kelompok agroforestry	23	57	87	n/a
4	Jumlah kelompok tani berbasis Aneka Usaha Kehutanan	30	35	40	n/a

Sumber: Dinas Pertanian, Perkebunan, dan Kehutanan Tahun 2013

c. Energi dan Sumber Daya Mineral

Gambaran umum kondisi daerah terkait dengan urusan energi dan sumber daya mineral yaitu sebagai berikut.

1) Energi. Potensi energi di Kabupaten Bandung terdiri dari panas bumi (geothermal), mikrohidro, biogas (limbah ternak), bahan bakar nabati (limbah organik) dan tenaga surya (PLTS).

a) Panas Bumi.

Terdapat 5 wilayah pengembangan yaitu wilayah Kamojang, Wayang Windu, Patuha, Cibuni, dan Darajat. Perolehan DBH panas bumi Kabupaten Bandung Tahun 2013 sebesar Rp.51.718.860.646, mengalami penurunan jika dibandingkan dengan tahun 2012 sebesar Rp.105.298.055.081,55, dan tahun 2011 sebesar Rp.53.860.362.127,00.

b) Ketenagalistrikan

Rasio elektrifikasi rumah tangga miskin di Kabupaten Bandung Tahun 2013 sebesar 20,34; tahun 2012 sebesar 14,16; dan 2011 sebesar 8,93 sementara jumlah rumah tangga belum berlistrik sebanyak 306.634 rumah tangga.



Jumlah pengguna energi mikro hidro sebanyak 34 KK (Desa Sugihmukti Kecamatan Pasirjambu) dan pengguna energi surya sebanyak 150 KK masing-masing sebanyak 50 KK yang terletak di Desa Mandalawangi Kecamatan Nagreg, Desa Sukaluyu Kecamatan Pangalengan, dan Desa Sugihmukti Kecamatan Pasirjambu.

c) Minyak dan Gas Bumi

Minyak dan gas bumi di Kabupaten Bandung umumnya bergerak di kegiatan hilir dengan perincian:

SPBU	: 51 Unit Usaha
SPPBE	: 10 Unit Usaha
Agem LPG 3 KG	: 15 Unit Usaha

d) Biogas

Untuk biogas kewenangan pembinaan berada di Dinas Peternakan dan Perikanan, sedangkan Dinas SDAPE memfasilitasi pembangunan Biogas yang dilaksanakan oleh Dinas ESDM Provinsi Jawa Barat.

2) Sumber Daya Mineral

a) Pertambangan

Keberadaan sumber daya mineral di Kabupaten Bandung berupa andesit, tanah urug, dan emas yang tersebar di Kecamatan Margaasih, Baleendah, Nagreg, Kutawaringin, Pameungpeuk, dan Banjaran dengan jumlah perusahaan yang melaksanakan produksi sebanyak 22 perusahaan dengan luas lahan 119,17 Ha. Dari jumlah tersebut, hanya 15 perusahaan yang aktif.

Potensi bahan galian yang ada di Kabupaten Bandung selain andesit dan tanah urug juga terdapat potensi emas yang sebagian besar berada di Kecamatan Kutawaringin. Kondisi pengelolaan potensi ini adalah masih dilakukan dengan pertambangan rakyat.

Pengelolaan oleh perusahaan bahan galian di Kabupaten Bandung dilakukan dengan mengedepankan konservasi dan penggalan potensi untuk peningkatan PAD. Untuk pengendalian dan pembinaan dilakukan dengan perijinan yang harus dipenuhi oleh pengusaha. Jumlah luas penambangan tanpa izin yang ditertibkan tahun 2013 sebesar 90,65%, meningkat bila dibandingkan dengan tahun 2012 sebesar 89,77% dan tahun 2011 sebesar 88,74%.

b) Kegeologian

Kondisi wilayah Kabupaten Bandung yang terdiri dari pegunungan, dataran tinggi maupun dataran rendah



menimbulkan kerentanan potensi gerakan tanah/longsor terutama di lahan dengan kemiringan lereng yang curam. Selain itu, ditambah dengan litologi maupun struktur geologi yang beragam, menambah potensi terjadinya bencana geologi berupa gerakan tanah/longsor maupun gempa.

Terkait dengan potensi gerakan tanah di Kabupaten Bandung, telah dilaksanakan pemetaan dan inventarisasi daerah berpotensi terjadinya gerakan tanah/longsor. Hasilnya tercatat sebanyak 22 kecamatan yang berpotensi bencana geologi/gerakan tanah.

Upaya yang dilakukan dalam rangka penanganan kejadian bencana gerakan tanah/longsor adalah mitigasi dan sosialisasi kepada warga yang terkena gerakan tanah/longsor untuk menghindari kerugian jiwa maupun material. Selain itu juga dilakukan koordinasi dengan instansi terkait baik vertikal (pemerintah pusat dan Provinsi Jawa Barat) maupun instansi di Kabupaten Bandung.

c) Sumber Daya Air Tanah

Kabupaten Bandung sebagai bagian dari cekungan air tanah Bandung-Soreang mengikuti prinsip pengelolaan '*one basin one management*'. Menurut hasil penelitian dari Badan Geologi Kementerian Energi dan Sumberdaya Mineral disebutkan bahwa potensi jumlah air tanah yang terkandung dalam cekungan air tanah Bandung-Soreang adalah 368,5 juta m³/tahun. Dari jumlah total tersebut diperkirakan kebutuhan air di wilayah cekungan Bandung-Soreang yaitu Kota Bandung, Kabupaten Bandung, Kota Cimahi, Kabupaten Sumedang, dan Kabupaten Garut adalah sebesar 312,75 juta m³.

Dengan kebutuhan air yang banyak tersebut maka diperlukan suatu penanganan dan manajemen pengelolaan air tanah yang tepat agar tidak menjadi cepat habis. Langkah yang telah diambil dalam pengendalian jumlah air tanah adalah dengan melalui ijin pengambilan dan pemanfaatan air tanah. Diharapkan dengan adanya ijin dapat mengendalikan pengambilan air tanah sesuai dengan kajian yang telah ditetapkan, sehingga upaya konservasi dan pemenuhan kebutuhan air terjalin seimbang.

Upaya konservasi juga dilakukan dengan mewajibkan seluruh pengambil air tanah untuk menyediakan sumur



serapan dalam agar jumlah air yang diambil dapat terisi kembali oleh adanya sumur resapan dalam tersebut. Selain itu juga, membagi zonasi kondisi air tanah yang ada di Kabupaten Bandung. Dengan zonasi tersebut diharapkan dapat diketahui dan dijaga kondisi di mana pengambilan air tanah pada zona kritis dibatasi.

Tabel 2.90
Indikator Energi dan Sumber Daya Mineral Tahun 2011-2014

No	Indikator	2011	2012	2013	2014
1	Rasio elektrifikasi Rumah Tangga Miskin	8,93	14,15	20,34	n/a
2	Prosentase luasan pertambangan berijin (%)	88,74	89,77	90,65	52,85
3	Rata-rata pemakaian air tanah per sumur setiap bulan (m ³ /sumur)	17.016,37	16.954,97	16.885,17	n/a
4	Prosentasi ketersediaan peta zonasi kerentanan gerakan tanah	50,00	62,50	75,00	n/a

Sumber: Dinas SDAPE, 2013

d. Pariwisata

Dalam pengembangan sektor pariwisata, Kabupaten Bandung mempunyai cukup banyak potensi dimana sebagian besar merupakan wisata alam dan agro. Capaian indikator pada urusan pariwisata adalah sebagai berikut.

Tabel 2.91
Indikator Capaian Pariwisata di Kabupaten Bandung Tahun 2011-2014

No	Indikator	2011	2012	2013	2014
1	Jumlah kunjungan wisata (orang)	5.124.142	5.645.569	6.234.555	n/a
2	Jumlah daya tarik wisata (lokasi)	40	45	50	n/a
3	Jumlah mitra kerja pariwisata (orang)	1.124	1.224	1.312	n/a

Sumber: Dispopar Kabupaten Bandung, 2013

Dari tabel di atas, jumlah kunjungan wisata mengalami peningkatan dari tahun 2012 sebanyak 5.645.569 orang menjadi 6.234.555 orang pada tahun 2013, atau mengalami penambahan sebesar 10,43%. Jumlah daya tarik wisata mengalami peningkatan dari tahun 2012 sebanyak 45 lokasi menjadi 50 lokasi pada tahun 2013, atau mengalami penambahan sebesar 11,11%. Jumlah mitra kerja pariwisata mengalami peningkatan dari tahun 2012 sebanyak 1.224 orang menjadi 1.312 orang pada tahun 2013, atau mengalami penambahan sebesar 7,19%.



e. Kelautan dan Perikanan

Berikut adalah gambaran secara lengkap mengenai indikator perikanan di Kabupaten Bandung selama kurun waktu tahun 2011-2013.

Tabel 2.92
Indikator Perikanan Kabupaten Bandung Tahun 2011-2014

No	Indikator	2011	2012	2013	2014
1	Meningkatnya kapasitas kelompok/UPR pembenihan dan pembudidayaan ikan/pokdakan (kelompok)	72	126	186	386
2	Meningkatnya pelaku usaha budidaya perikanan bersertifikat CBIB (orang)	17	34	49	n/a
3	Meningkatnya masyarakat yang aktif mengawasi lingkungan kawasan budidaya (pokmaswas)	0	3	3	n/a
4	Terjaganya kelestarian ikan diperaian umum (lokasi)	11	18	27	n/a
5	Peningkatan pelaku usaha pengolahan ikan bersertifikat (unit usaha)	23	35	50	n/a
6	Jumlah SDM pengembang sistem penyuluhan perikanan (orang)	12	197	10	n/a

Sumber: Disnakan Kabupaten Bandung, 2013

f. Perdagangan

Salah satu aspek yang penting dalam perdagangan adalah perlindungan dan pengamanan perdagangan/perindungan konsumen. Perdagangan di Kabupaten Bandung diupayakan dapat meningkatkan kesiapan dalam menghadapi persaingan perdagangan global yang akan diberlakukan pada tahun 2015.

Selama ini perdagangan di Kabupaten Bandung sangat berperan penting dalam peningkatan pendapatan masyarakat, penyerapan tenaga kerja lokal, pemberdayaan sumber daya lokal serta mengembangkan usaha kecil, mikro dan koperasi. Gambaran umum kondisi daerah terkait dengan urusan perdagangan dapat dilihat dari indikator kinerja sebagai berikut.

Tabel 2.93
Indikator Capaian Perdagangan Kabupaten Bandung Tahun 2011-2014

No	Indikator	2011	2012	2013	2014
1	Jumlah penyelesaian kasus dalam fasilitasi advokasi perlindungan konsumen	0	10	35	n/a
2	Jumlah nilai ekspor barang dan jasa (US \$)	511.338.087,31	833.686.178,32	821.019.618,92	777.105.000.000
3	Jumlah Pasar tradisional yang sudah ditata	2	5	7	2

Sumber: Diskoperindag Kabupaten Bandung, 2013



Dari tabel di atas, jumlah penyelesaian kasus dalam fasilitasi advokasi perlindungan konsumen mengalami peningkatan dari tahun 2012 sebanyak 10 kasus menjadi 35 kasus pada tahun 2013, atau mengalami penambahan sebesar 250%. Jumlah nilai ekspor barang dan jasa (US\$) mengalami penurunan dari tahun 2012 sebesar US\$ 833.686.178,32 menjadi US\$ 821.019.618,92 pada tahun 2013, atau mengalami penurunan sebesar 1,52%. Sementara jumlah pasar tradisional yang sudah ditatamengalami peningkatan dari tahun 2012 sebanyak 5 lokasi menjadi 7 lokasi pada tahun 2013, atau mengalami penambahan sebesar 40,0%.

g. Perindustrian

Kecenderungan membaiknya perekonomian nasional dan regional merupakan salah satu faktor pendorong pertumbuhan sektor industri. Sektor industri di Kabupaten Bandung mempunyai kontribusi besar terhadap PDRB Kabupaten Bandung, terutama industri olahan. Gambaran umum kondisi daerah terkait dengan urusan perindustrian dapat dilihat dari indikator kinerja sebagai berikut.

Tabel 2.94
Pertumbuhan Industri di Kabupaten Bandung Tahun 2012-2014

Tahun	Industri Kecil		Industri Menengah	Industri Besar	Total
	Non Formal	Formal			
2012	4.070	7	3	14	4.094
2013	3.927	140	270	302	4.639
2014	4.085	424	37	44	4.590

Sumber: Dinas Koperasi, UKM, Perindustrian, dan Perdagangan, 2014

Dari tabel di atas, pada industri kecil jumlah pelaku usaha non formal mengalami penurunan dari tahun 2012 sebanyak 4.070 unit menjadi 3.927 unit pada tahun 2013, sedangkan jumlah industri kecil formal mengalami peningkatan dari tahun 2012 sebanyak 7 unit menjadi 140 unit pada tahun 2013. Perubahan ini disebabkan beberapa industri kecil non formal beralih menjadi industri kecil formal.

Pada industri menengah jumlah pelaku usaha mengalami peningkatan yang signifikan dari tahun 2012 sebanyak 3 unit menjadi 270 unit pada tahun 2013, hal ini juga terjadi pada jumlah industri besar mengalami peningkatan dari tahun 2012 sebanyak 14 unit menjadi 302 unit pada tahun 2013.

h. Transmigrasi

Transmigrasi di Kabupaten Bandung pada tahun 2012 hanya terdiri dari transmigrasi umum, seperti yang tampak pada tabel berikut.



Tabel 2.95
Jumlah Transmigrasi Menurut Jenis Tahun 2012-2014

Jenis Transmigrasi		2012	2013	2014
Transmigran Swakarsa	Jumlah KK	0	0	0
	Jumlah Jiwa	0	0	0
Transmigran Umum	Jumlah KK	40	n/a	0
	Jumlah Jiwa	136	n/a	0
Transmigran Bedol Desa	Jumlah KK	0	n/a	n/a
	Jumlah Jiwa	0	n/a	n/a

Sumber: Dinas Tenaga Kerja Tahun 2014

2.1.5. Aspek Daya Saing Daerah

Daya saing daerah didefinisikan oleh *Centre for Regional and Urban Studies* (CURDS), Inggris sebagai kemampuan sektor bisnis atau perusahaan pada suatu daerah dalam menghasilkan pendapatan yang tinggi serta tingkat kekayaan yang lebih merata untuk penduduknya. Daya saing daerah menilai kemampuan suatu daerah untuk bersaing dengan daerah lain dalam memproduksi dan memasarkan barang dan jasanya.

Daya saing daerah menjadi salah satu aspek tujuan penyelenggaraan otonomi daerah yang disesuaikan dengan potensi, kekhasan, dan unggulan dari daerah itu sendiri. Suatu daya saing (*competitiveness*) merupakan salah satu faktor kunci keberhasilan pembangunan ekonomi yang berhubungan dengan tujuan pembangunan daerah dalam mencapai tingkat kesejahteraan yang tinggi dan berkelanjutan.

2.1.5.1. Fokus Kemampuan Ekonomi Daerah

Kemampuan ekonomi daerah dalam kaitannya dengan daya saing daerah adalah kapasitas ekonomi daerah harus memiliki daya tarik (*attractiveness*) bagi pelaku ekonomi yang telah berada didalam dan akan masuk ke suatu daerah untuk menciptakan multiplier effect bagi peningkatan daya saing daerah. Kemampuan ekonomi daerah memicu daya saing daerah dalam beberapa tolok ukur, sebagai berikut.

a. Pengeluaran Konsumsi Rumah Tangga Per Kapita (Angka Konsumsi RT Per Kapita)

Indikator pengeluaran konsumsi rumah tangga per kapita dimaksudkan untuk mengetahui tingkat konsumsi rumah tangga yang menjelaskan seberapa atraktif tingkat pengeluaran rumah tangga. Semakin besar rasio atau angka konsumsi RT semakin atraktif bagi peningkatan kemampuan ekonomi daerah.

Pengeluaran konsumsi rumah tangga per kapita dapat diketahui dengan menghitung angka konsumsi RT per kapita, yaitu rata-rata pengeluaran konsumsi rumah tangga per kapita. Angka ini dihitung berdasarkan pengeluaran penduduk untuk



makanan dan bukan makanan per jumlah penduduk. Makanan mencakup seluruh jenis makanan termasuk makanan jadi, minuman, tembakau, dan sirih. Sementara bukan makanan mencakup perumahan, sandang, biaya kesehatan, sekolah, dan sebagainya.

b. Pengeluaran Rata-Rata Konsumsi Rumah Tangga Per Kapita Sebulan/Angka Konsumsi Rata-rata RT Per Kapita Sebulan (Pangan dan Non Pangan)

Indikator pengeluaran rata-rata konsumsi rumah tangga per kapita dimaksudkan untuk mengetahui tingkat konsumsi rumah tangga yang menjelaskan seberapa atraktif tingkat pengeluaran rumah tangga. Semakin besar angka konsumsi RT semakin atraktif bagi peningkatan kemampuan ekonomi daerah.

Pada tahun 2013 pengeluaran konsumsi rata-rata rumah tangga per kapita sebulan di Kabupaten Bandung mencapai Rp.1.291.800 yang terdiri dari bahan pangan sebesar Rp.442.500 dan non pangan sebesar Rp.849.300. Angka ini pada tiap tahunnya terus meningkat. Untuk lebih jelasnya dapat dilihat pada tabel di bawah ini.

Tabel 2.96
Angka Konsumsi Rata-Rata RT Per Kapita Sebulan di Kabupaten Bandung Tahun 2010-2013

No	Uraian	2010	2011	2012	2013
1.	Pengeluaran rata-rata per kapita sebulan (pangan)	290.000	339.000	398.000	442.500
2.	Pengeluaran rata-rata per kapita sebulan (non pangan)	798.000	800.000	825.800	849.300
3.	Jumlah pengeluaran per kapita sebulan (pangan+non pangan)	1.088.000	1.189.000	1.223.800	1.291.800

Sumber: Badan Ketahanan Pangan dan Pelaksana Penyuluhan

c. Nilai Tukar Petani

Nilai Tukar Petani (NTP) merupakan salah satu indikator yang berguna untuk mengukur tingkat kesejahteraan petani dengan mengukur kemampuan tukar produk (komoditas) yang dihasilkan/dijual petani dibandingkan dengan produk yang dibutuhkan petani baik untuk proses produksi (usaha) maupun untuk konsumsi rumah tangga.

Jika NTP lebih besar dari 100 maka periode tersebut relatif lebih baik dibandingkan dengan periode tahun dasar, sebaliknya jika NTP lebih kecil dari 100 berarti terjadi penurunan daya beli petani. Nilai Tukar Petani dapat dihitung dengan membandingkan faktor produksi dengan produk, yaitu perbandingan antara indeks yang diterima (It) petani dan yang dibayar (Ib) petani.



Tabel 2.97
Nilai Tukar Petani (NTP) di Kabupaten Bandung Tahun 2010-2013

No	Indikator	2010	2011	2012	2013
1	Indeks Diterima Petani	129,77	144,18	156,01	113,23
2	Indeks Dibayar Petani	130,67	137,42	143,20	108,84
3	Nilai Tukar Petani	99,28	104,90	108,93	104,04

Sumber: BPS Jawa Barat

d. Produktivitas Total Daerah

Produktivitas total daerah dihitung untuk mengetahui tingkat produktivitas tiap sektor per angkatan kerja yang menunjukkan seberapa produktif tiap angkatan kerja dalam mendorong ekonomi daerah per sektor. Produktivitas Total Daerah dapat diketahui dengan menghitung produktivitas daerah per sektor (9 sektor) yang merupakan jumlah PDRB dari setiap sektor dibagi dengan jumlah angkatan kerja dalam sektor yang bersangkutan. PDRB dihitung berdasarkan 9 (sembilan) sektor.



Tabel 2.98

Produktivitas Per Sektor di Kabupaten Bandung Tahun 2010-2014

No	Sektor	2010		2011		2012		2013		2014	
		(Juta Rp)	%	(Juta Rp)	%	(Juta Rp)	%	(Juta Rp)	%	(Juta Rp)	%
	PDRB (adhb)									72.945.347,59	100
1.1	Pertanian	3.471.661,92	7,53	3.978.936,25	7,76	4.518.784,28	7,92	5.172.325,03	8,04	5.675.148,04	7,70
1.2	Pertambangan & Penggalian	580.783,81	1,26	690.284,85	1,25	686.014,49	1,20	673.133,71	1,05	656.508,13	0,90
1.3	Industri Pengolahan	27.471.535,02	59,60	30.116.379,01	58,72	32.915.231,13	57,67	36.721.871,46	57,08	40.594.085,93	55,65
1.4	Listrik, Gas & Air bersih	741.188,33	1,61	824.630,98	1,61	954.918,90	1,67	1.166.432,32	1,81	1.283.838,12	1,76
1.5	Konstruksi	764.990,68	1,66	852.508,61	1,66	947.236,94	1,66	1.143.674,37	1,78	1.291.132,65	1,77
1.6	Perdagangan, Hotel & Restoran	7.796.200,55	16,91	8.920.233,69	17,39	10.436.027,24	18,29	11.795.595,18	18,33	14.326.466,27	19,64
1.7	Pengangkutan & Komunikasi	1.933.148,22	4,19	2.192.001,83	4,21	2.374.097,92	4,16	2.659.942,03	4,19	3.049.115,53	4,18
1.8	Keuangan, sewa, & Jasa Perusahaan	898.354,49	1,95	975.702,84	1,93	1.123.606,62	1,97	1.217.604,86	1,89	1.334.899,86	1,83
1.9	Jasa-jasa	2.434.375,72	5,28	2.730.251,40	5,47	3.115.489,15	5,46	3.783.648,37	5,88	4.734.153,06	6,49
	Jumlah Angkatan Kerja	1.353.354		1.457.184		1.286.687		1.226.670		2.296.648	

Sumber: PDRB Kabupaten Bandung Tahun 2014



2.1.5.2. Fokus Fasilitas Wilayah/Infrastruktur

Suatu fasilitas wilayah dan infrastruktur menunjang daya saing daerah dalam hubungannya dengan ketersediaannya (*availability*) dalam mendukung aktivitas ekonomi daerah di berbagai sektor di daerah dan antar-wilayah. Infrastruktur adalah penunjang daya saing daerah dalam hubungannya dengan ketersediaan (*availability*) fasilitas untuk mendukung aktivitas ekonomi daerah di berbagai sektor di daerah dan antar-wilayah. Semakin lengkap ketersediaan wilayah/infrastruktur, semakin kuat dalam menghadapi daya saing daerah.

Gambaran umum kondisi daya saing daerah terkait dengan fasilitas wilayah/infrastruktur dapat dilihat dari aksesibilitas daerah, penataan wilayah, fasilitas bank dan non bank, ketersediaan air bersih, fasilitas listrik, ketersediaan restoran dan rumah makan serta ketersediaan penginapan. Namun demikian pembahasan berikut ini hanya meliputi infrastruktur yang memiliki peranan vital di Kabupaten Bandung.

a. Aksesibilitas Daerah

1) Rasio panjang jalan per jumlah kendaraan

Rasio panjang jalan terhadap jumlah kendaraan merupakan salah satu indikator penting aksesibilitas daerah yang digunakan untuk melihat ketersediaan sarana jalan terhadap jumlah kendaraan dalam rangka memberikan kemudahan/akses bagi seluruh masyarakat dalam melakukan segala aktivitas di semua lokasi dengan kondisi dan karakteristik fisik yang berbeda.

Seiring dengan meningkatnya jumlah penduduk dan perekonomian suatu daerah menyebabkan jumlah perjalanan/mobilisasi yang dilakukan setiap individu semakin meningkat. Oleh karenanya kebutuhan akan transportasi umum akan semakin tinggi. Meningkatnya kebutuhan transportasi harus disertai dengan pengembangan sarana dan prasarana transportasi (kendaraan, jalan dan lingkungan).

Ketersediaan sarana jalan terhadap jumlah kendaraan di Kabupaten Bandung pada tahun 2011 mencapai 1:283,2 yang berarti bahwa setiap panjang jalan sepanjang 1 km dapat diakses kendaraan baik kendaraan roda 4 maupun roda 2 sebanyak 283 kendaraan. Kondisi ini berbeda dengan kondisi pada tahun 2010, dimana ketersediaan sarana jalan terhadap jumlah kendaraan mencapai 1:843 yang berarti bahwa setiap panjang jalan sepanjang 1 km dapat diakses kendaraan baik kendaraan roda 4 maupun roda 2 sebanyak 843 kendaraan. Kondisi di atas menunjukkan bahwa jumlah kendaraan pada tahun



2011 mengalami penurunan bila dibandingkan dengan tahun 2010. Untuk lebih jelasnya dapat dilihat pada tabel di bawah ini.

Tabel 2.99
Rasio Panjang Jalan Per Jumlah Kendaraan di Kabupaten Bandung Tahun 2010-2014

No.	Uraian	2010	2011	2012	2013	2014
1.	Panjang Jalan	1.155,36	1.155,90	n/a	1.155,35	n/a
2.	Jumlah Kendaraan					
	- Roda 4	120.719,00	54.852	n/a	n/a	n/a
	- Roda 2	853.212,00	272.520	n/a	n/a	n/a
	Jumlah	973.931,00	327.372	n/a	n/a	n/a
3.	Rasio	1:843	1:283,2	n/a	n/a	n/a

Sumber: Dinas Bina Marga Kabupaten Bandung

2) Jumlah kendaraan umum per jumlah penduduk

Ketersediaan kendaraan umum yang dapat diakses oleh seluruh penduduk merupakan salah satu faktor penting dalam hal aksesibilitas daerah. Ketersediaan kendaraan umum ini harus sesuai dengan kebutuhan yaitu jumlah penduduk di Kabupaten Bandung.

b. Ketersediaan Air Bersih

1) Ketersediaan Air Bersih

Gambaran umum kondisi daerah terkait dengan ketersediaan air bersih salah satunya dapat dilihat dari persentase jumlah rumah tangga yang menggunakan air bersih. Air bersih (*clean water*) adalah air yang digunakan untuk keperluan sehari-hari yang kualitasnya memenuhi syarat kesehatan dan dapat diminum setelah dimasak. Sumber air bersih dapat dibedakan atas: ledeng (perpipaan), sumur lindung, sumur tidak terlindung, mata air terlindung, mata air tidak terlindung, sungai, air hujan, air kemasan, pompa dan sumber air lainnya.

Pada tahun 2012, jumlah rumah tangga yang menggunakan air bersih di Kabupaten Bandung sebanyak 620.379 rumah tangga atau mencapai 71,67% dari total jumlah rumah tangga yang ada di Kabupaten Bandung, yaitu terdiri dari jumlah pengguna air bersih bersumber dari ledeng sebanyak 151.049 rumah tangga, sumur lindung sebanyak 165.751 rumah tangga, sumur tidak terlindung sebanyak 18.344 rumah tangga, mata air terlindung sebanyak 143.129 rumah tangga, mata air tidak terlindung sebanyak 19.077 rumah tangga, air kemasan sebanyak 50.102 rumah tangga, pompa sebanyak 110.348



rumah tangga, dan air lainnya sebanyak 245.244 rumah tangga. Secara lengkap mengenai persentase jumlah rumah tangga yang menggunakan air bersih di Kabupaten Bandung selama kurun waktu tahun 2009-2013 terdapat pada tabel di subbab berikutnya.

2) Persentase Rumah Tangga (RT) yang Menggunakan Air Bersih

Air bersih (*clean water*) adalah air yang digunakan untuk keperluan sehari-hari yang kualitasnya memenuhi syarat kesehatan dan dapat diminum setelah dimasak. Sementara air minum (*drinking water*) adalah air yang melalui proses pengolahan atau tanpa proses pengolahan yang memenuhi syarat kesehatan dan dapat langsung diminum (Keputusan Menteri Kesehatan Nomor 907 Tahun 2002). Sumber air bersih dapat dibedakan atas air hujan, air sungai dan danau, mata air, air sumur dangkal, dan air sumur dalam. Persentase Rumah Tangga (RT) yang menggunakan air bersih dapat dihitung dengan rumus sebagai berikut.

Tabel 2.100
Persentase Jumlah Rumah Tangga (RT) yang Menggunakan Air Bersih di Kabupaten Bandung Tahun 2010-2014

No.	Sumber Air Bersih	2010	2011	2012	2013	2014
1.	Ledeng (Perpipaan)	69.227	146.086	151.049	n/a	78.168
2.	Sumur Lindung	291.409	82.826	165.751	n/a	582.167
3.	Sumur Tidak Terlindung	36.709	15.354	18.344	n/a	n/a
4.	Mata Air Terlindung	109.037	116.271	143.129	n/a	245.729
5.	Mata Air Tidak Terlindung	26.014	17.579	19.077	n/a	n/a
6.	Sungai	-	-	-	n/a	7.728
7.	Air Hujan	-	-	-	n/a	n/a
8.	Air Kemasan	190.492	137.189	50.102	n/a	n/a
9.	Pompa	103.019	133.333	110.348	n/a	n/a
10.	Air lainnya	6.081	204.463	245.244	n/a	26.723
11.	Total Jumlah Rumah Tangga yang menggunakan air bersih	831.988	615.705	620.379	n/a	940.515
12.	Jumlah Rumah Tangga	831.988	853.101	865.623	n/a	940.551
13.	Persentase Rumah Tangga yang menggunakan air bersih	100	72,17	71,67	n/a	100

Sumber: BPS Kabupaten Bandung



c. Fasilitas Listrik

Penyediaan tenaga listrik bertujuan untuk meningkatkan perekonomian serta memajukan kesejahteraan masyarakat. Bila tenaga listrik telah dicapai pada suatu daerah atau wilayah maka kegiatan ekonomi dan kesejahteraan pada daerah tersebut dapat meningkat. Gambaran umum kondisi daerah terkait dengan fasilitas listrik salah satunya dapat dilihat dari persentase jumlah rumah tangga yang menggunakan listrik.

Pada tahun 2013 jumlah rumah tangga yang telah menggunakan listrik sebanyak 601.564 rumah tangga atau mencapai 68,78% dari jumlah total rumah tangga yang ada di Kabupaten Bandung. Berikut adalah gambaran secara lengkap mengenai persentase jumlah rumah tangga yang menggunakan listrik selama kurun waktu 2009-2014.

Tabel 2.101
Persentase Rumah Tangga yang Menggunakan Listrik di Kabupaten Bandung Tahun 2010-2014

No	Indikator	2010	2011	2012	2013	2014
1	Jumlah Rumah Tangga	773.053	780.053	850.768	874.664	n/a
2	Jumlah Pelanggan PLN	446.486	486.366	548.429	601.564	353.815
3	Rasio Elektrifikasi	59,03	6,19	79,58	68,78	n/a

Sumber: Dinas Sumber Daya Air, Pertambangan, dan Energi

2.1.5.3. Fokus Iklim Berinvestasi

a. Kemudahan Perijinan

Investasi yang akan masuk ke suatu daerah bergantung kepada daya saing investasi yang dimiliki oleh daerah yang bersangkutan. Daya saing investasi suatu daerah tidak terjadi dengan serta merta. Pembentukan daya saing investasi berlangsung secara terus-menerus dari waktu ke waktu dan dipengaruhi oleh banyak faktor, salah satunya kemudahan perijinan, kemudahan dalam memperoleh perijinan dan berapa lama proses dilakukan, seperti yang dapat dilihat pada tabel di bawah.

Tabel 2.102
Lama Proses Perizinan di Kabupaten Bandung Tahun 2012-2014

No	Uraian	Lama mengurus (hari kerja)			Jumlah persyaratan (dokumen)			Biaya resmi (rata-rata maks Rupiah)		
		2012	2013	2014	2012	2013	2014	2012	2013	2014
1.	SIUP	14	7	n/a	4	9	n/a	Gratis	Gratis	n/a
2.	SITU	14		n/a	4		n/a	Gratis		n/a



No	Uraian	Lama mengurus (hari kerja)			Jumlah persyaratan (dokumen)			Biaya resmi (rata-rata maks Rupiah)		
		2012	2013	2014	2012	2013	2014	2012	2013	2014
3.	TDP	14	14	n/a	4	11	n/a	Gratis	Gratis	n/a
4.	IUI	14	14	n/a	5	9	n/a	Gratis	Gratis	n/a
5.	TDI	14	14	n/a	4	8	n/a	Gratis	Gratis	n/a
6.	IMB	14		n/a	6		n/a	250- 7500/m2		n/a
7.	HO:	14		n/a	6		n/a	150- 750/m2		n/a
	Kawasan Peruntukan Industri, Jasa, dan Perdagangan		14	n/a		14	n/a		175/m2	n/a
	Kawasan Wisata		14	n/a		14	n/a		350/m2	n/a
	Kawasan Pertanian		14	n/a		14	n/a		525/m2	n/a
	Kawasan Permukiman		14	n/a		14	n/a		700/m2	n/a
8.	IPT	14		n/a	3		n/a	Gratis		n/a
9.	Reklame	14		n/a	2		n/a	Gratis		n/a
10.	IPLC	14		n/a	3		n/a	Gratis		n/a
11.	Jasa Konstruksi	14		n/a	4		n/a	Gratis		n/a

Sumber: BPMP Kabupaten Bandung dan Data Pokok Perencanaan Pembangunan

b. Pengenaan Pajak Daerah (Jumlah dan Macam Pajak dan Retribusi Daerah)

Tabel 2.103
Jumlah Realisasi Serta Macam Pajak dan Retribusi Daerah
di Kabupaten Bandung Tahun 2010-2014

No	Uraian	2010	2011	2012	2013	2014
1.	Jumlah Pajak Daerah	59.385.578.062	137.799.240.880	186.141.858.448	287.766.327.300	n/a
	Pajak Hotel	1.122.094.256	1.382.279.874	2.311.227.053	2.400.777.599	n/a
	Pajak Restoran	3.541.972.662	4.871.316.085	6.894.597.594	7.823.365.492	n/a
	Pajak Hiburan	2.063.299.025	955.618.520	706.313.905	1.142.433.048	n/a
	Pajak Reklame	2.022.621.402	2.547.378.797	2.712.275.886	2.770.273.862	n/a
	Pajak Penerangan Jalan	50.234.236.814	64.705.088.990	83.975.194.771	96.023.473.031	n/a
	Pajak Pengam-bilan dan Pengolahan Bahan Galian C	108.188.999	142.701.367	192.014.591	222.557.970	n/a
	Pajak Parkir	293.164.904	597.392.330	453.376.485	381.466.950	n/a
2.	Retribusi	60.370.841.839	3.011.256.483	41.045.068.255	49.547.220.662	n/a
	Jumlah Retribusi Jasa Umum	50.640.948.750	23.171.379.397	28.858.845.421	35.746.478.813	n/a



No	Uraian	2010	2011	2012	2013	2014
	Jumlah Retribusi Jasa Usaha	2.451.180.000	1.866.534.430	2.813.859.600	4.077.403.500	n/a
	Jumlah Retribusi Perizinan Tertentu	8.022.691.887	7.753.466.857	7.845.721.588	9.723.338.349	n/a

Sumber: DPPK Kabupaten Bandung dan Data Pokok Perencanaan Pembangunan

2.1.5.4. Status Desa (Persentase Desa Berstatus Swasembada Terhadap Total Desa)

Pembangunan desa dalam jangka panjang ditujukan untuk memperkuat dasar-dasar sosial ekonomi perdesaan yang memiliki hubungan fungsional yang kuat dan mendasar dengan kota-kota dan wilayah di sekitarnya. Pembangunan desa dan pembangunan sektor yang lain di setiap pedesaan akan mempercepat pertumbuhan desa menjadi desa swasembada yang memiliki ketahanan di segala bidang dan dengan demikian dapat mendukung pemantapan ketahanan nasional. Berdasarkan statusnya, desa/kelurahan diklasifikasikan menjadi 3 (tiga), yakni desa swadaya (tradisional); desa swakarya (transisional); dan desa swasembada (berkembang).

Berikut adalah gambaran secara lengkap mengenai jumlah desa/kelurahan swadaya, swakarya, dan swasembada di Kabupaten Bandung tahun 2009-2013.

Tabel 2.104
Persentase Desa Berstatus Swasembada Terhadap Total Desa di Kabupaten Bandung Tahun 2010-2013

No.	Uraian	2010	2011	2012	2013
1.	Jumlah Desa/Kelurahan Swadaya	97	176	176	186
2.	Jumlah Desa/Kelurahan Swakarya	104	6	6	4
3.	Jumlah Desa/Kelurahan Swasembada	0	0	0	0
4.	Jumlah Desa/Kelurahan (1) + (2) + (3)	201	182	182	182
5.	Persentase Desa berstatus swasembada dibagi jumlah desa/kelurahan (3)/(4)	0%	0%	0%	0%

Sumber: BPMPD Kabupaten Bandung

2.1.5.5. Fokus Sumber Daya Manusia

Peningkatan kualitas Sumber Daya Manusia (SDM) merupakan kunci keberhasilan pembangunan nasional dan daerah. Hal ini dapat disadari oleh karena manusia sebagai subyek dan obyek dalam pembangunan. Mengingat hal tersebut, maka pembangunan SDM diarahkan agar benar-benar mampu dan memiliki etos kerja yang produktif, terampil, kreatif, disiplin dan profesional. Disamping itu juga mampu memanfaatkan,



mengembangkan dan menguasai ilmu dan teknologi yang inovatif dalam rangka memacu pelaksanaan pembangunan nasional.

Kualitas sumberdaya manusia juga memiliki peranan penting dalam meningkatkan daya saing daerah dan perkembangan investasi di daerah. Indikator kualitas sumberdaya manusia dalam rangka peningkatan daya saing daerah dapat dilihat dari kualitas tenaga kerja dan tingkat ketergantungan penduduk untuk melihat sejauhmana beban ketergantungan penduduk.

a. Kualitas Tenaga Kerja (Rasio Lulusan S1/S2/S3)

Salah satu faktor penting yang tidak dapat diabaikan dalam kerangka pembangunan daerah adalah menyangkut kualitas sumber daya manusia (SDM). Kualitas SDM ini berkaitan erat dengan kualitas tenaga kerja yang tersedia untuk mengisi kesempatan kerja di dalam negeri dan di luar negeri. Kualitas tenaga kerja di suatu wilayah sangat ditentukan oleh tingkat pendidikan. Artinya semakin tinggi tingkat pendidikan yang ditamatkan penduduk suatu wilayah maka semakin baik kualitas tenaga kerjanya. Kualitas tenaga kerja pada suatu daerah dapat dilihat dari tingkat pendidikan penduduk yang telah menyelesaikan S1, S2 dan S3.

Tabel 2.105
Rasio Lulusan S1, S2, dan S3 di Kabupaten Bandung
Tahun 2012-2014

No	Uraian	2012	2013	2014
1	Jumlah lulusan S1	n/a	n/a	n/a
2	Jumlah lulusan S2	n/a	n/a	n/a
3	Jumlah lulusan S3	n/a	n/a	n/a
4	Jumlah lulusan S1/S2/S3	72.899	n/a	1.471
5	Jumlah penduduk	3.351.048	n/a	3.470.393
6	Rasio lulusan S1/S2/S3 (4/5)	217,54	n/a	4,24

Sumber: Dinas Tenaga Kerja Kabupaten Bandung

2.1.5.6. Tingkat Ketergantungan

Tingkat ketergantungan penduduk digunakan untuk melihat gambaran besarnya beban yang harus ditanggung oleh setiap penduduk berusia produktif terhadap penduduk yang tidak produktif. Penduduk muda berusia dibawah 15 tahun umumnya dianggap sebagai penduduk yang belum produktif karena secara ekonomis masih tergantung pada orang tua atau orang lain yang menanggungnya. Selain itu, penduduk berusia diatas 65 tahun juga dianggap tidak produktif lagi sesudah melewati masa pensiun.



Penduduk usia 15-64 tahun adalah penduduk usia kerja yang dianggap sudah produktif. Atas dasar konsep ini dapat digambarkan berapa besar jumlah penduduk yang tergantung pada penduduk usia kerja. Meskipun tidak terlalu akurat, rasio ketergantungan semacam ini memberikan gambaran ekonomis penduduk dari sisi demografi.

Rasio ketergantungan (*dependency ratio*) dapat menunjukkan keadaan ekonomi suatu negara apakah tergolong negara maju atau negara yang sedang berkembang. Semakin tinggi persentase *dependency ratio* maka semakin tinggi beban yang harus ditanggung penduduk yang produktif untuk membiayai hidup penduduk yang belum produktif dan tidak produktif lagi.

Sedangkan persentase *dependency ratio* yang semakin rendah menunjukkan semakin rendahnya beban yang ditanggung penduduk yang produktif untuk membiayai penduduk yang belum produktif dan tidak produktif lagi. Berikut adalah gambaran secara lengkap mengenai rasio ketergantungan penduduk Kabupaten Bandung selama kurun waktu tahun 2009-2014.

Tabel 2.106
Rasio Ketergantungan di Kabupaten Bandung Tahun 2010-2014

Uraian	2010	2011	2012	2013	2014
Rasio ketergantungan	54,10	53,17	52,13	51,47	48,49

Sumber: BPS Kabupaten Bandung

2.2. Evaluasi Pelaksanaan Program dan Kegiatan RKPD Sampai Tahun Berjalan dan Realisasi RPJMD

Pelaksanaan program dan kegiatan RKPD 2014 telah selesai dan menyisakan bahan evaluasi bagi perencanaan pembangunan selanjutnya. Pelaksanaan RKPD pada tahun 2014 ini juga dalam rangka merealisasikan RPJMD 2010-2015 di tahun keempat. Evaluasi ini akan terdiri dari evaluasi murni dalam pelaksanaan RKPD dan evaluasi pelaksanaan RKPD terkait posisinya dalam RPJMD.

2.2.1. Evaluasi Pelaksanaan RKPD

Evaluasi pelaksanaan RKPD ini akan dipaparkan berdasarkan urusan seperti berikut.



1) Pendidikan

Urusan ini dilaksanakan oleh Dinas Pendidikan dan Kebudayaan dan SKPD Kecamatan, dengan anggaran sebesar Rp.299.016.054.418,- dan terealisasi sebesar Rp.26.577.417.741,- atau 75,77 %. Anggaran tersebut digunakan untuk melaksanakan 6 program yang terdiri dari 129 kegiatan yang di fokuskan pada 3 target sasaran utama yaitu meningkatnya penduduk bersekolah, meningkatnya penduduk melek huruf, meningkatnya kualitas Tenaga Pendidikdan Meningkatnya Kegiatan Keagamaan.

Selain itu capaian di bidang pendidikan juga meliputi pembangunan fisik yang ditunjukkan dengan persentase kondisi ruang kelas baik pada jenjang SD/MI sebesar 66,28%, SMP/MTs sebesar 85,92%, SMA/MA/SMK sebesar 86,18% dan pada tahun 2014 rata-rata mengalami kenaikan dengan rincian SD/MI 67,29%, SMP/MTs 86,62%, SMA/MA/SMK 83,52% selain jenjang SMP/MTs.

Tabel 2.107
Evaluasi Urusan Pendidikan Tahun 2014

KODE REKENING	SASARAN	PROGRAM	URAIAN	KINERJA			REALISASI KEUANGAN		SKPD
				TARGET	REA-LISASI	%	Rp	%	
				5	6	7	8	9	
1	2	3	4	5	6	7	8	9	10
1.01.15.	Meningkatnya penduduk bersekolah	<i>Program Pendidikan Anak Usia Dini</i>	Angka Partisipasi Kasar (APK) pendidikan usia dini (%)	31,97			9.223.662.950,00	96,63	Dikbud
1.01.16.	Meningkatnya penduduk bersekolah	<i>Program Wajib Belajar Pendidikan Dasar Sembilan Tahun</i>	<ul style="list-style-type: none"> - APK SD dan sederajat - APM SD dan sederajat - APK SMP dan sederajat - APM SMP dan sederajat 	- 104,49	- 106,89	- 102,30	131.318.206.851,00	73,55	Dikbud
				- 99,65	- 95,13	- 95,46			
				- 91,6	- 97,69	- 106,65			
				- 82	- 82,83	- 101			



KODE REKENING	SASARAN	PROGRAM	URAIAN	KINERJA			REALISASI KEUANGAN		SKPD
				TARGET	REALISASI	%	Rp	%	
				5	6	7	8	9	
1.01.17.	Meningkatnya penduduk bersekolah	<i>Program Pendidikan Menengah</i>	- APK SMA dan sederajat - APM SMA dan sederajat - Rata-rata Angka Partisipasi Murni jenjang SMA/ sederajat Tingkat Kecamatan	- 54,5 - 42 - 42	- 51,79 - 37,96 - 37,96	- 95,03 -90,38 -90,38	58.328.964.096,00	73,50	Dikbud
1.01.18.	Meningkatnya penduduk melek huruf	<i>Program Pendidikan Non Formal</i>	Angka melek huruf (AMH)	98,76	98,86	100,10	13.552.483.784,00	93,25	Dikbud
1.01.20.	Meningkatnya kualitas Tenaga Pendidikan	<i>Program Peningkatan Mutu Pendidik dan Tenaga Kependidikan</i>	Persentase guru yang berkualifikasi D4/S1	73,5	86,17	117,238	8.210.353.650,00	87,16	Dikbud
1.01.22.	Meningkatnya kualitas Tenaga Pendidikan	<i>Program Manajemen Pelayanan Pendidikan</i>	Persentase satuan pendidikan yang memiliki akreditasi A tahun berkenaan	13,9			4.452.226.125,00	73,09	Dikbud

2) Kesehatan

Urusan ini dilaksanakan oleh Dinas Kesehatan, RSD Soreang, RSD Tipe B Majalaya dan RSD Cicalengka dengan anggaran sebesar Rp.351.559.436.287,- dan terealisasi sebesar Rp.295.288.065.536, - atau 83,99%. Dalam RKPD Perubahan Kabupaten Bandung Urusan Kesehatan menempati Prioritas 2 dan 4. Pelaksanaan Kegiatan tersebut digunakan untuk melaksanakan 15 program yang terdiri dari 106 kegiatan dengan fokus sasaran meningkatnya status kesehatan dan gizi masyarakat dan meningkatnya perilaku masyarakat hidup bersih dan sehat serta menggunakan fasilitas kesehatan, dengan rincian sebagai berikut.

Selain itu salah satu indikator pelayanan kesehatan dapat terlihat dari capaian dari Indeks Kepuasan Masyarakat (IKM) pada pelayanan Rumah Sakit Daerah dan Puskesmas. Adapun capaian pada tahun 2013 nilai IKZM 74,48. Nilai IKM tersebut termasuk dalam kategori B atau memiliki kategori baik.



Tabel 2.108
Evaluasi Urusan Kesehatan Tahun 2014

KODE REKENING	SASARAN	PROGRAM	URAIAN	KINERJA			REALISASI KEUANGAN		SKPD
				TARGET	REALISASI	%	Rp	%	
				5	6	7	8	9	
1.02.15.	Meningkatnya status kesehatan dan gizi masyarakat	<i>Program Obat dan Perbekalan Kesehatan</i>	Rata - Rata Belanja Obat yang bermutu per kapita (Rp/Kap)	5500	4018	73,05	13.551.559.904,00	97,39	Dinkes
1.02.16.	Meningkatnya status kesehatan dan gizi masyarakat	<i>Program Upaya Kesehatan Masyarakat</i>	Cakupan penjangkaran kesehatan siswa SD dan setingkat	89	95,2	106,96629	58.861.915.083,00	57,73	Dinkes
1.02.17.	Meningkatnya status kesehatan dan gizi masyarakat	<i>Program Pengawasan Obat dan Makanan</i>	Persentase produk olahaan makanan dan minuman yang telah tersertifikasi layak edar	81		100	135.000.000,00	100,00	Dinkes
1.02.19.	Meningkatnya status kesehatan dan gizi masyarakat	<i>Program Promosi Kesehatan dan Pemberdayaan Masyarakat</i>	Persentase penyelenggaraan promosi kesehatan	100	100		956.823.500,00	98,60	Dinkes
1.02.20.	Meningkatnya status kesehatan dan gizi masyarakat	<i>Program Perbaikan Gizi Masyarakat</i>	Cakupan Balita Gizi Buruk Mendapat Perawatan	100	100	100	1.127.290.850,00	96,19	Dinkes
1.02.21.	Meningkatnya status kesehatan dan gizi masyarakat	<i>Program Pengembangan Lingkungan Sehat</i>	proporsi rumah tangga dengan akses berkelanjutan terhadap air minum layak (perkotaan dan pedesaan)	80	81,64	98,69	1.479.552.100,00	98,69	Dinkes



KODE REKENING	SASARAN	PROGRAM	URAIAN	KINERJA			REALISASI KEUANGAN		SKPD
				TARGET	REALISASI	%	Rp	%	
				5	6	7	8	9	
1	2	3	4	5	6	7	8	9	10
1.02.22.	Meningkatnya status kesehatan dan gizi masyarakat	<i>Program Pencegahan dan Penanggulangan Penyakit Menular</i>	Desa/ Kelurahan mengalami Wabah dan KLB penyakit menular yang dilakukan penyelidikan epidemiologi < 24 jam	100	100	100	1.616.055.820,00	79,11	Dinkes
1.02.23.	Meningkatnya Perilaku Masyarakat Hidup Bersih dan Sehat serta menggunakan fasilitas kesehatan.	<i>Program Standarisasi Pelayanan Kesehatan</i>	Persentase Pelayanan Kesehatan di Puskesmas yang memenuhi standar	71	82,25	116	810.841.950,00	92,10	Dinkes
1.02.24.	Meningkatnya Perilaku Masyarakat Hidup Bersih dan Sehat serta menggunakan fasilitas kesehatan.	<i>Program Pelayanan Kesehatan Penduduk Miskin</i>	Cakupan Pelayanan Kesehatan gawat darurat level 1 yang harus diberikan RS di kab/ kota	80	80	100	24.393.630.211,00	61,10	Dinkes
1.02.25.	Meningkatnya Perilaku Masyarakat Hidup Bersih dan Sehat serta menggunakan fasilitas kesehatan.	<i>Program pengadaan, peningkatan dan perbaikan sarana dan prasarana puskesmas/ puskemas pembantu dan jaringannya</i>	Persentase Puskesmas ,Puskesmas Pembantu dan Jaringannya yang diabngun sesuai standar	71	82,25	116	12.537.507.275,00	92,05	Dinkes



KODE REKENING	SASARAN	PROGRAM	URAIAN	KINERJA			REALISASI KEUANGAN		SKPD
				TARGET	REALISASI	%	Rp	%	
				5	6	7	8	9	
1	2	3	4	5	6	7	8	9	10
1.02.28.	Meningkatnya Perilaku Masyarakat Hidup Bersih dan Sehat serta menggunakan fasilitas kesehatan.	<i>Program kemitraan peningkatan pelayanan kesehatan</i>	Cakupan Puskesmas dengan Tenaga dokter dan Paramedis	100			4.531.905.176,00	83,28	Dinkes
1.02.30.	Meningkatnya Perilaku Masyarakat Hidup Bersih dan Sehat serta menggunakan fasilitas kesehatan.	<i>Program peningkatan pelayanan kesehatan lansia</i>	Jumlah Puskesmas Santun Lansia	18	24	133	49.935.000,00	98,28	Dinkes
1.02.32.	Meningkatnya Perilaku Masyarakat Hidup Bersih dan Sehat serta menggunakan fasilitas kesehatan.	<i>Program peningkatan keselamatan ibu melahirkan dan anak</i>	Persentase persalinan yang ditolong oleh tenaga kesehatan yang berkompeten skala kabupaten	88	87,5	99,43	1.832.760.400,00	87,20	Dinkes
1.02.16.	Meningkatnya Perilaku Masyarakat Hidup Bersih dan Sehat serta menggunakan fasilitas kesehatan.	<i>Program Upaya Kesehatan Masyarakat</i>	Tersedianya sarana dan prasarana pendukung upaya kesehatan masyarakat				3.354.077.580,00	83,85	RS Majalaya



KODE REKENING	SASARAN	PROGRAM	URAIAN	KINERJA			REALISASI KEUANGAN		SKPD
				TARGET	REALISASI	%	Rp	%	
				5	6	7	8	9	
1	2	3	4	5	6	7	8	9	10
1.02.24.	Meningkatnya Perilaku Masyarakat Hidup Bersih dan Sehat serta menggunakan fasilitas kesehatan.	<i>Program Pelayanan Kesehatan Penduduk Miskin</i>					7.820.671.067,00	70,63	RS Majalaya
1.02.26.	Meningkatnya Perilaku Masyarakat Hidup Bersih dan Sehat serta menggunakan fasilitas kesehatan.	<i>Program pengadaan, peningkatan sarana dan prasarana rumah sakit/ rumah sakit jiwa/ rumah sakit paru-paru/ rumah sakit mata</i>	Tersedianya dana pengadaan, peningkatan sarana dan prasarana rumah sakit				2.465.422.800	86,13	RS Majalaya
1.02.16.	Meningkatnya Perilaku Masyarakat Hidup Bersih dan Sehat serta menggunakan fasilitas kesehatan.	<i>Program Upaya Kesehatan Masyarakat</i>					70.895.523.283	106,45	RS Majalaya
1.02.24.	Meningkatnya Perilaku Masyarakat Hidup Bersih dan Sehat serta menggunakan fasilitas	<i>Program Pelayanan Kesehatan Penduduk Miskin</i>					5.629.237.846	64,63	RS Soreang



KODE REKENING	SASARAN	PROGRAM	URAIAN	KINERJA			REALISASI KEUANGAN		SKPD
				TARGET	REALISASI	%	Rp	%	
				5	6	7	8	9	
1	2	3	4	5	6	7	8	9	10
	kesehatan.								
1.02.26.	Meningkatnya Perilaku Masyarakat Hidup Bersih dan Sehat serta menggunakan fasilitas kesehatan.	<i>Program pengadaan, peningkatan sarana dan prasarana rumah sakit/ rumah sakit jiwa/ rumah sakit paru-paru/ rumah sakit mata</i>					1.200.000.000	81,01	RS Soreang
1.02.28.	Meningkatnya Perilaku Masyarakat Hidup Bersih dan Sehat serta menggunakan fasilitas kesehatan.	<i>Program kemitraan peningkatan pelayanan kesehatan</i>					186.110.720	95,49	RS Soreang
1.02.16.	Meningkatnya Perilaku Masyarakat Hidup Bersih dan Sehat serta menggunakan fasilitas kesehatan.	<i>Program Upaya Kesehatan Masyarakat</i>					57.364.717.117	140,55	RS Soreang
1.02.24.	Meningkatnya Perilaku Masyarakat Hidup Bersih dan Sehat serta	<i>Program Pelayanan Kesehatan Penduduk Miskin</i>					1.298.981.423	53,29	RS Cicalengka



KODE REKENING	SASARAN	PROGRAM	URAIAN	KINERJA			REALISASI KEUANGAN		SKPD	
				TARGET	REALISASI	%	Rp	%		
				1	2	3	4	5		6
	menggunakan fasilitas kesehatan.									
1.02.26.	Meningkatnya Perilaku Masyarakat Hidup Bersih dan Sehat serta menggunakan fasilitas kesehatan.	<i>Program pengadaan, peningkatan sarana dan prasarana rumah sakit/ rumah sakit jiwa/ rumah sakit paru-paru/ rumah sakit mata</i>					7.110.213.443	94,37	RS Cicalengka	
1.02.16.	Meningkatnya Perilaku Masyarakat Hidup Bersih dan Sehat serta menggunakan fasilitas kesehatan.	<i>Program Upaya Kesehatan Masyarakat</i>					14.536.445.226	70,63	RS Cicalengka	

3) Pekerjaan Umum

Urusan ini dilaksanakan oleh Dinas Bina Marga, Dinas Sumber Daya Air, Pertambangan dan Energi (SDAPE), SKPD Kecamatan dan SKPD Kelurahan Jelekong dengan alokasi anggaran sebesar Rp.559.746.206.982,- dan terealisasi sebesar Rp.499.166.487.639,- atau 89,18%. Anggaran tersebut digunakan untuk melaksanakan 13 program yang terdiri dari 56 kegiatan dengan fokus sasaran meningkatnya pemenuhan infrastruktur dasar wilayah, masyarakat pengguna jalan, dan melindungi sungai terhadap kerusakan/gangguan oleh daya alam/tindakan manusia melalui pengaturan sempadan dan pengendalian pemanfaatan sumber air, dengan rincian sebagai berikut.



Tabel 2.109
Evaluasi Urusan Pekerjaan Umum Tahun 2014

KODE REKENING	SASARAN	PROGRAM	URAIAN	KINERJA			REALISASI KEUANGAN		SKPD
				TARGET	REALISASI	%	Rp	%	
				5	6	7	8	9	
1.03.15.	Meningkatnya pemenuhan infrastruktur dasar wilayah	<i>Program Pembangunan Jalan dan Jembatan</i>	Persentase penambahan panjang jalan kabupaten	0,26	0,00	0,00	12.732.490.147,00	29,97	Bina Marga
1.03.16.	Meningkatnya pemenuhan infrastruktur dasar wilayah	<i>Program Pembangunan saluran drainase/gorong-gorong</i>	Persentase jalan yang menjamin kendaraan dapat berjalan dengan selamat dan nyaman dari banjir	63,52			61.898.406.400,00	99,44	Bina Marga
1.03.17.	Meningkatnya pemenuhan infrastruktur dasar wilayah	<i>Program pembangunan turap/ talud/ bronjong</i>	Prosentase jalan yang menjamin kendaraan dapat berjalan dengan selamat dan nyaman dari longsor	47,16			31.155.893.000,00	98,53	Bina Marga
1.03.18.	Meningkatnya pemenuhan infrastruktur dasar wilayah	<i>Program rehabilitasi/pemeliharaan jalan dan jembatan</i>	Proporsi Kondisi Baik Proporsi Kondisi Sedang Persentase Jalan Mantap	54,78 14,36 62,44	57,23 23,46 80,68	129,21	327.198.835.975,00	96,38	Bina Marga
1.03.20.	Meningkatnya pemenuhan infrastruktur dasar wilayah	<i>Program Inspeksi kondisi jalan dan jembatan</i>	presentase ketersediaan data kondisi jalan kabupaten	68,00			619.458.000,00	99,27	Bina Marga



KODE REKENING	SASARAN	PROGRAM	URAIAN	KINERJA			REALISASI KEUANGAN		SKPD
				TARGET	REA-LISASI	%	Rp	%	
1.03.22.	Meningkatnya pemenuhan infrastruktur dasar wilayah	<i>Program Pembangunan sistem informasi/ data base jalan dan jembatan</i>	Persentase ketersediaan data daerah milik jalan, utilitas, dan penggunaan damija	68,00			564.452.000,00	99,03	Bina Marga
1.03.23.	Meningkatnya pemenuhan infrastruktur dasar wilayah	<i>Program peningkatan sarana dan prasarana kebinamargaan</i>	presentase ketersediaan alat berat untuk menunjang kegiatan kebinamargaan (%)	18,76			5.772.886.850,00	90,57	Bina Marga
1.03.24.	Meningkatnya pemenuhan infrastruktur dasar wilayah	<i>Program pengembangan dan pengelolaan jaringan irigasi, rawa dan jaringan pengairan lainnya</i>	<i>Presentase ketersediaan air irigasi untuk pertanian rakyat pada sistem irigasi kewenangan kabupaten yang sudah ada</i>	70	70	100	33.398.724.428,00	86,10	Sdape
1.03.26.	Meningkatnya pemenuhan infrastruktur dasar wilayah	<i>Program pengembangan, pengelolaan dan konversi sungai, danau dan sumber daya air lainnya</i>	<i>Prosentase ketersediaan dokumen perencanaan penanganan drainase skala kawasan dan skala kota</i>	83			1.450.738.348,00	88,29	Sdape



KODE REKENING	SASARAN	PROGRAM	URAIAN	KINERJA			REALISASI KEUANGAN		SKPD
				TARGET	REALISASI	%	Rp	%	
				1.03.28.	Meningkatnya pengawasan dan pengendalian terhadap pencemaran dan kerusakan lingkungan	<i>Program pengendalian banjir</i>	Presentase penanganan drainase skala kawasan dan skala kota	2,18%	
1.03.29.	Meningkatnya pemenuhan infrastruktur dasar wilayah	<i>Program pengembangan wilayah strategis dan cepat tumbuh</i>	presentase penataan pedestrian kawasan strategis dan cepat tumbuh di 7 wilayah	46,37			6.745.498.300,00	93,78	Bina Marga
1.03.31.	Meningkatnya pengawasan dan pengendalian terhadap pencemaran dan kerusakan lingkungan	<i>Program Perlindungan dan Konservasi Sumber Daya Alam</i>					0,00	0,00	Sdape

4) Perumahan Rakyat

Urusan ini dilaksanakan oleh Dinas Perumahan, Penataan Ruang dan Kebersihan (DISPERTASIH), BPBD serta SKPD Kecamatan, dengan alokasi anggaran sebesar Rp.54.711.441.885,- dan terealisasi sebesar Rp.50.408.679.502,- atau 92,14%. Anggaran tersebut digunakan untuk melaksanakan 6 program yang terdiri dari 22 kegiatan dengan fokus sasaran meningkatnya pemenuhan infrastruktur dasar wilayah, dan berkurangnya tingkat resiko bencana dan kebakaran, dengan rincian sebagai berikut.



Tabel 2.110
Evaluasi Urusan Perumahan Rakyat Tahun 2014

KODE REKENING	SASARAN	PROGRAM	URAIAN	KINERJA			REALISASI KEUANGAN		SKPD
				TARGET	REALISASI	%	Rp	%	
				5	6	7	8	9	
1.04.15.	Meningkatnya pemanfaatan dan pengendalian pemanfaatan ruang	<i>Program Pengembangan Perumahan</i>	Persentase rumah layak huni (%)	85,77%	91,95%	107,21	20.888.963.950,00	88,72	Dispertasih
	Meningkatnya pemanfaatan dan pengendalian pemanfaatan ruang		Persentase luas kawasan permukiman tertata (%)	89,22%	91,34%	102,38			Dispertasih
1.04.16.	Meningkatnya pemanfaatan dan pengendalian pemanfaatan ruang	<i>Program Lingkungan Sehat Perumahan</i>	Prosentase akses aman terhadap air bersih di pedesaan (%)	20%	12,58%	62,90	19.722.369.700,00	96,65	Dispertasih
	Meningkatnya pemanfaatan dan pengendalian pemanfaatan ruang		Prosentase akses aman terhadap sanitasi (%)	58%	53,29%	91,88			Dispertasih
1.04.17.	Meningkatnya pemanfaatan dan pengendalian pemanfaatan ruang	<i>Program Pemberdayaan Komunitas Perumahan</i>	Prosentase pembinaan kelompok pengelola air bersih dan sanitasi (%)	91,49			174.176.000,00	82,73	Dispertasih
1.04.19.	Berkurangnya tingkat resiko bencana dan Kebakaran	<i>Program peningkatan kesiagaan dan pencegahan bahaya kebakaran</i>	Prosentase peningkatan kesiagaan dan pencegahan bahaya kebakaran (%)	60			3.772.939.128,00	96,74	Dispertasih



KODE REKENING	SASARAN	PROGRAM	URAIAN	KINERJA			REALISASI KEUANGAN		SKPD
				TARGET	REA-LISASI	%	Rp	%	
	Berkurangnya tingkat resiko bencana dan Kebakaran		Peningkatan Capaian Tingkat waktu tanggap (respon time rate) daerah layanan Wilayah Manajemen Kebakaran (WMK) (%)	0,40	0,57	141,30			Dispertasih
	Berkurangnya tingkat resiko bencana dan Kebakaran		Persentase Aparatur Pemadam Kebakaran yang memenuhi standar kualifikasi (%)	65%	41,98%	64,58			Dispertasih
	Berkurangnya tingkat resiko bencana dan Kebakaran		Jumlah mobil pemadam kebakaran diatas 3000 - 5000 liter pada WMK (unit)	45%	38,10%	84,67			Dispertasih
1.04.20.	Terwujudnya kawasan perumahan yang sehat dan layak huni	<i>Program pengelolaan areal pemukiman</i>	Rasio daya tampung tempat pemukiman per satuan jumlah penduduk (1 : ...)	01:17,6	01:12,2	144,2623	234.756.300,00	98,51	Dispertasih
1.04.18.	Berkurangnya tingkat resiko bencana dan Kebakaran	<i>Program perbaikan perumahan akibat bencana alam/ sosial</i>	Persentase korban bencana yang bisa diberikan bantuan stimulan barang	100	-		48.046.100,00	12,01	BPBD

5) Penataan Ruang

Urusan ini dilaksanakan oleh Dinas Perumahan, Penataan Ruang dan Kebersihan (DISPERTASIH) serta Badan Perencanaan Pembangunan Daerah (BAPPEDA), dengan alokasi anggaran sebesar Rp.3.635.575.364,- dan terealisasi sebesar Rp.3.327.959.854,- atau 91,54%. Anggaran tersebut digunakan untuk melaksanakan 3 program yang terdiri dari 7 kegiatan dengan fokus sasaran meningkatkan pemanfaatan dan pengendalian pemanfaatan ruang, dengan rincian sebagai berikut.



Tabel 2.111
Evaluasi Urusan Penataan Ruang Tahun 2014

KODE REKENING	SASARAN	PROGRAM	URAIAN	KINERJA			REALISASI KEUANGAN		SKPD
				TARGET	REALISASI	%	Rp	%	
				5	6	7	8	9	
1.05.15.	Terwujudnya kawasan perumahan yang sehat dan layak huni	<i>Program Perencanaan Tata Ruang</i>	Persentase ketersediaan informasi mengenai RTR wilayah kab/kota beserta rencana rincinya melalui peta analog dan peta digital (%)	38,71	19,77	51,07	1.815.930.000,00	88,21	Dispertasih
1.05.16.	Terwujudnya kawasan perumahan yang sehat dan layak huni	<i>Program Pemanfaatan Ruang</i>	Prosentase luas pemanfaatan lahan budidaya non pertanian yang berijin sesuai rencana tata ruang (%)	13,02	56,56	434,41	312.693.000,00	98,64	Dispertasih
1.05.17.	Terwujudnya kawasan perumahan yang sehat dan layak huni	<i>Program Pengendalian Pemanfaatan Ruang</i>	Prosentase bangunan ber-IMB (%)	6	7,38	123,00	1.199.336.854,00	95,20	Dispertasih
	Terwujudnya kawasan perumahan yang sehat dan layak huni		Prosentase rencana tapak yang disahkan (%)	100	95	95,00			Dispertasih

6) Perencanaan Pembangunan

Urusan ini dilaksanakan oleh Badan Perencanaan Pembangunan Daerah (BAPPEDA), Dinas Perumahan, Tata Ruang dan Kebersihan (Dispertasih), Badan Penanggulangan Bencana Daerah (BPBD), Setda dan SKPD Kecamatan dengan alokasi anggaran sebesar Rp.7.327.788.100,00,- dan terealisasi sebesar Rp.7.086.336.599,00,- atau 96,70%. Anggaran tersebut digunakan untuk melaksanakan 7 program yang terdiri dari 29 kegiatan dengan fokus sasaran meningkatnya kualitas perencanaan pembangunan daerah, meningkatkan ketersediaan data dan informasi, berkurangnya tingkat resiko bencana dan kebakaran, dan meningkatnya pemanfaatan dan pengendalian pemanfaatan ruang, dengan rincian sebagai berikut.



Tabel 2.112
Evaluasi Urusan Perencanaan Pembangunan Tahun 2014

KODE REKENING	SASARAN	PROGRAM	URAIAN	KINERJA			REALISASI KEUANGAN		SKPD
				TARGET	REA- LISASI	%	Rp	%	
							8	9	
1	2	3	4	5	6	7	8	9	10
1.06.15.	Meningkatnya kualitas perencanaan pembangunan daerah	<i>Program pengembangan data/ informasi</i>	Persentase pemanfaatan data dan informasi hasil litbang untuk penunjang perencanaan (%)	100	100	100,00	2.613.443.900,00	90,87	Bappeda
1.06.18.	Meningkatnya kualitas perencanaan pembangunan daerah	<i>Program Perencanaan Pengembangan Wilayah Strategis dan Cepat Tumbuh</i>	Prosentase sarana prasarana di kawasan strategis (%)	4,38	4,14	94,52	375.670.700,00	97,47	Dispertasih
1.06.19.	Meningkatnya kualitas perencanaan pembangunan daerah	<i>Program perencanaan pengembangan kota-kota menengah dan besar</i>	Prosentase kesesuaian program yang direncanakan terhadap program yang dianggarkan lingkup kota-kota menengah dan besar (%)	100	100	100,00	335.003.940,00	97,02	Bappeda
1.06.20.	Meningkatnya kualitas perencanaan pembangunan daerah	<i>Program peningkatan kapasitas kelembagaan perencanaan pembangunan daerah</i>	Jumlah Pegawai yang mengikuti Pelatihan kelembagaan Perencanaan Pembangunan (Orang)	10	10	100,00	9.650.000,00	37,12	Bappeda



KODE REKENING	SASARAN	PROGRAM	URAIAN	KINERJA			REALISASI KEUANGAN		SKPD
				TARGET	REA-LISASI	%	Rp	%	
				5	6	7	8	9	
1.06.21.	Meningkatnya kualitas perencanaan pembangunan daerah	<i>Program perencanaan pembangunan daerah</i>	Prosentase kesesuaian program yang direncanakan terhadap program yang dianggarkan (%)	100	100,00	100,00	1.472.416.694,00	95,20	Dispertasih
1.06.22.	Meningkatnya kualitas perencanaan pembangunan daerah	<i>Program perencanaan pembangunan ekonomi</i>	Prosentase kesesuaian program yang direncanakan terhadap program yang dianggarkan lingkup pembangunan ekonomi (%)	100	100	100,00	883.158.700,00	99,40	Bappeda
1.06.23.	Meningkatnya kualitas perencanaan pembangunan daerah	<i>Program perencanaan sosial dan budaya</i>	Prosentase kesesuaian program yang direncanakan terhadap program yang dianggarkan lingkup pembangunan sosial budaya (%)	100	100	100,00	462.320.000,00	99,71	Bappeda
1.06.24.	Meningkatnya kualitas perencanaan pembangunan daerah	<i>Program perencanaan prasarana wilayah dan sumber daya alam</i>	Prosentase kesesuaian program yang direncanakan terhadap program yang dianggarkan lingkup pembangunan prasarana dan SDA (%)	100	100	100,00	354.253.205,00	98,64	Bappeda



KODE REKENING	SASARAN	PROGRAM	URAIAN	KINERJA			REALISASI KEUANGAN		SKPD
				TARGET	REALISASI	%	Rp	%	
				5	6	7	8	9	
1.06.15.	Meningkatnya pengawasan dan pengendalian terhadap pencemaran dan kerusakan lingkungan	<i>Program pengembangan data/informasi</i>	Persentase kecamatan yang telah dipetakan potensi bencananya		-		895.949.200,00	89,59	BPBD
1.06.19.	Meningkatnya pengawasan dan pengendalian terhadap pencemaran dan kerusakan lingkungan	<i>Program perencanaan pengembangan kota-kota menengah dan besar</i>	Persentase kecamatan rawan bencana yang bisa diassessment		9		506.130.000,00	97,19	BPBD
1.06.21.	Meningkatnya kualitas perencanaan pembangunan daerah	<i>Program perencanaan pembangunan daerah</i>					273.680.000,00	84,21	Setda

7) Perhubungan

Urusan ini dilaksanakan oleh Dinas Perhubungan, dan Dinas Bina Marga dengan alokasi anggaran sebesar Rp.19.044.288.145,- dan terealisasi sebesar Rp.18.636.767.317,- atau 97,86%. Anggaran tersebut digunakan untuk melaksanakan 6 program yang terdiri dari 16 kegiatan dengan fokus sasaran terwujudnya sistem transportasi yang tertib dan lancar, dengan rincian sebagai berikut.



Tabel 2.113
Evaluasi Urusan Perhubungan Tahun 2014

KODE REKENING	SASARAN	PROGRAM	URAIAN	KINERJA			REALISASI KEUANGAN		SKPD
				TARGET	REALISASI	%	Rp	%	
				5	6	7	8	9	
1.07.15.	Terwujudnya sistem transportasi yang tertib dan lancar	<i>Program Pembangunan Prasarana dan Fasilitas Perhubungan</i>	Tersedianya angkutan umum yang melayani wilayah yang telah tersedia jaringan jalan untuk jaringan jalan kabupaten	38,52%	39%	100	13.853.245.717,00	97,72	Dishub
	Terwujudnya sistem transportasi yang tertib dan lancar		Presentase PJU terpelihara	24,35	27,68	114			Bina Marga
	Terwujudnya sistem transportasi yang tertib dan lancar		Rasio jumlah pelayanan angkutan terhadap penumpang	1 : 19,2	1 : 67,83	28,31			Dishub
	Terwujudnya sistem transportasi yang tertib dan lancar		Tersedianya terminal angkutan penumpang di wilayah yang telah dilayani angkutan umum dalam trayek	66,67%	66,67	100,00			Dishub
	Terwujudnya sistem transportasi yang tertib dan lancar		VCR (volume capacity ratio) dan LoS (level of service)	VCR 0,84 LoS D	VCR 0,28 Los D	33,33			Dishub
	Terwujudnya sistem transportasi yang tertib dan lancar		Capaian target PAD Bidang Perhubungan	93,00%	94,50%	101,61			Dishub
	Terwujudnya sistem transportasi yang tertib dan lancar		Terpenuhinya tahapan pengendalian komunikasi dan informasi	75,00%	75,00%	100,00			Dishub



KODE REKENING	SASARAN	PROGRAM	URAIAN	KINERJA			REALISASI KEUANGAN		SKPD
				TARGET	REALISASI	%	Rp	%	
				5	6	7	8	9	
1.07.16.	Terwujudnya sistem transportasi yang tertib dan lancar	<i>Program Rehabilitasi dan Pemeliharaan Prasarana dan Fasilitas LLAJ</i>	Tersedianya terminal angkutan penumpang di wilayah yang telah dilayani angkutan umum dalam trayek	66,67%	66,67%	100,00	577.561.900,00	98,87	Dishub
	Terwujudnya sistem transportasi yang tertib dan lancar		Tersedianya unit pengujian kendaraan bermotor per populasi kendaraan wajib uji 4000 (empat ribu)	33,33%	33,33%	100,00			Dishub
1.07.17.	Terwujudnya sistem transportasi yang tertib dan lancar	<i>Pogram peningkatan pelayanan angkutan</i>	Tersedianya angkutan umum yang melayani wilayah yang telah tersedia jaringan jalan untuk jaringan jalan kabupaten	38,52%	38,52%	100,00	1.658.151.000,00	99,30	Dishub
	Terwujudnya sistem transportasi yang tertib dan lancar		Rasio jumlah pelayanan angkutan terhadap penumpang	1:15	1 : 67,83	28,31			Dishub
	Terwujudnya sistem transportasi yang tertib dan lancar		VCR (volume capacity ratio) dan LoS (level of service)	VCR 0,84 LoS D	VCR 0,28 Los D	33,33			Dishub
	Terwujudnya sistem transportasi yang tertib dan lancar		Jumlah maksimal penanganan kasus kecelakaan lalu lintas	248 kasus/tahun	248 kasus/tahun	100,00			Dishub
	Terwujudnya sistem transportasi yang tertib dan lancar		Capaian target PAD Bidang Perhubungan	93,00%	94,50%	101,61			Dishub



KODE REKENING	SASARAN	PROGRAM	URAIAN	KINERJA			REALISASI KEUANGAN		SKPD
				TARGET	REALISASI	%	Rp	%	
				5	6	7	8	9	
	Terwujudnya sistem transportasi yang tertib dan lancar		Terpenuhinya standar keselamatan bagi kapal sungai dan danau yang beroperasi di Kabupaten Bandung	0,00%					Dishub
1.07.18.	Terwujudnya sistem transportasi yang tertib dan lancar	<i>Program pembangunan sarana dan prasarana perhubungan</i>	Tersedianya halte di lokasi yang telah dilayani angkutan umum dalam trayek	1,47%	1,47%	100,00	212.707.000,00	99,72	Dishub
1.07.19.	Terwujudnya sistem transportasi yang tertib dan lancar	<i>Program pengendalian dan pengamanan lalu lintas</i>	Tersedianya halte di lokasi yang telah dilayani angkutan umum dalam trayek	1,47%	1,47%	100,00	1.292.506.700,00	96,85	Dishub
	Terwujudnya sistem transportasi yang tertib dan lancar		Tersedianya fasilitas perlengkapan jalan (rata-rata rambu, marka, dan guardrill) pada jalan Kabupaten	5,99%	5,99%	100,00			Dishub
	Terwujudnya sistem transportasi yang tertib dan lancar		VCR (volume capacity ratio) dan LoS (level of service)	VCR 0,84 LoS D	VCR 0,28 Los D	33,33			Dishub
1.07.20.	Terwujudnya sistem transportasi yang tertib dan lancar	<i>Program peningkatan kelaikan pengoperasian kendaraan bermotor</i>	Tersedianya unit pengujian kendaraan bermotor per populasi kendaraan wajib uji 4000 (empat ribu)	33,33%	33,33%	100,00	1.042.595.000,00	97,87	Dishub



KODE REKENING	SASARAN	PROGRAM	URAIAN	KINERJA			REALISASI KEUANGAN		SKPD
				TARGET	REALISASI	%	Rp	%	
				5	6	7	8	9	
1	2	3	4	5	6	7	8	9	10
	Terwujudnya sistem transportasi yang tertib dan lancar		Terpenuhinya standar keselamatan bagi angkutan umum yang melayani trayek di dalam Kabupaten/Kota (persentase kendaraan wajib uji yang melaksanakan pengujian kendaraan bermotor)	100,00%	86,56%	86,56			Dishub
	Terwujudnya sistem transportasi yang tertib dan lancar		Capaian target PAD Bidang Perhubungan	93,00%	94,50%	101,61			Dishub

8) Lingkungan Hidup

Urusan ini dilaksanakan oleh Badan Pengendalian Lingkungan Hidup (BPLH), Dinas Perumahan, Penataan Ruang dan Kebersihan (DISPERTASIH) serta SKPD Kecamatan, dengan alokasi anggaran sebesar Rp.40.691.950.442,- dan terealisasi sebesar Rp.36.976.955.012,- atau 90,87%. Anggaran tersebut digunakan untuk melaksanakan 6 program yang terdiri dari 23 kegiatan dengan fokus sasaran meningkatnya pemanfaatan dan pengendalian pemanfaatan ruang, meningkatnya pengawasan dan pengendalian terhadap pencemaran dan kerusakan lingkungan, terciptanya lingkungan yang bersih dan hijau dan terselenggaranya konservasi sumber daya alam, dengan rincian sebagai berikut.



Tabel 2.114
Evaluasi Urusan Lingkungan Hidup Tahun 2014

KODE REKENING	SASARAN	PROGRAM	URAIAN	KINERJA			REALISASI KEUANGAN		SKPD
				TARGET	REA-LISASI	%	Rp	%	
				5	6	7	8	9	
1.08.15.	Meningkatnya pengawasan dan pengendalian terhadap pencemaran dan kerusakan lingkungan	<i>Program Pengembangan Kinerja Pengelolaan Persampahan</i>	Cakupan pelayanan sampah	19,06	16,66	87,41	16.818.080.875,00	96,36	Dispertasih
	Meningkatnya pengawasan dan pengendalian terhadap pencemaran dan kerusakan lingkungan		Rasio Tempat Pembuangan Sampah Terpadu (TPST) per Satuan Penduduk	1 : 17,6	1 : 12,2	69,32			Dispertasih
	Meningkatnya pengawasan dan pengendalian terhadap pencemaran dan kerusakan lingkungan		Rasio Jumlah Truk Pengangkut Sampah per Satuan Penduduk	1 : 14,4	1 : 14,4	100,00			Dispertasih
1.08.16.	Terciptanya lingkungan yang bersih dan hijau	<i>Program Pengendalian Pencemaran dan Perusakan Lingkungan Hidup</i>	Persentase Jumlah usaha/kegiatan yang mentaati persyaratan administratif dan teknis pengendalian pencemaran lingkungan (75%); persentase pengaduan masyarakat yang ditindaklanjuti (100%)	1.305	1.368	104,83	2.318.857.820,00	92,09	BPLH
1.08.17.	Terciptanya lingkungan yang bersih dan hijau	<i>Program Perlindungan dan Konservasi Sumber Daya Alam</i>	Prosentase meningkatnya upaya konservasi air melalui biopori dan pembersihan sungai	5.133	5.935	115,62	647.426.500,00	92,82	BPLH



KODE REKENING	SASARAN	PROGRAM	URAIAN	KINERJA			REALISASI KEUANGAN		SKPD
				TARGET	REA-LISASI	%	Rp	%	
				5	6	7	8	9	
1.08.19.	Terciptanya lingkungan yang bersih dan hijau	<i>Program Peningkatan Kualitas dan Akses Informasi Sumber Daya Alam dan Lingkungan Hidup</i>	Persentase dokumen informasi perlindungan dan pengelolaan lingkungan hidup (5 %)	12,00	12,00	100,00	420.444.000,00	97,78	BPLH
1.08.20.	Terciptanya lingkungan yang bersih dan hijau	<i>Program peningkatan pengendalian polusi</i>	Prosentase meningkatnya sarana dan prasarana pendukung dalam pengelolaan lingkungan	4	1.099		1.498.233.165,00	93,20	BPLH
1.08.24.	Terwujudnya kawasan perumahan yang sehat dan layak huni	<i>Program pengelolaan ruang terbuka hijau (RTH)</i>	Pembangunan pilot project sarana pengelolaan limbah domestik/puskesmas/peternakan (kegiatan)	4	2	50,00	10.932.501.052,00	81,32	Dispertasih

9) Pertanahan

Urusan ini dilaksanakan oleh Bagian Pemerintahan Umum Setda dan SKPD Kecamatan Katapang, dengan anggaran sebesar Rp.610.000.000,- dan terealisasi sebesar Rp.456.355.820,- atau 74,81%. Anggaran tersebut digunakan untuk melaksanakan 1 program yang terdiri dari 2 kegiatan, 1 sasaran terwujudnya regulasi penyelenggaraan pemerintahan daerah, dengan rincian sebagai berikut.



Tabel 2.115
Evaluasi Urusan Pertanahan Tahun 2014

KODE REKENING	SASARAN	PROGRAM	URAIAN	KINERJA			REALISASI KEUANGAN		SKPD
				TARGET	REA-LISASI	%	Rp	%	
1	2	3	4	5	6	7	8	9	10
1.09.16.	Meningkatnya kualitas dan kuantitas pelayanan	<i>Program penataan penguasaan, pemilikan, penggunaan dan pemanfaatan tanah</i>	Frekuensi fasilitasi penetapan lokasi penggunaan dan Pemanfaatan tanah (kali)	1	1	100	446.355.820,00	74,39	Setda

Hasil yang dicapai dari urusan ini yang pertama adalah terfasilitasinya penerbitan Keputusan Bupati Bandung mengenai Persetujuan Penetapan Lokasi Pembangunan yang berguna bagi Instansi Pemerintah dalam melaksanakan pengadaan tanah bagi pembangunan untuk kepentingan umum di wilayah Kabupaten Bandung. Adapun hasil yang kedua adalah meningkatnya kapasitas aparatur Kecamatan, Kelurahan dan Desa se-Kabupaten Bandung mengenai pemahaman di bidang hukum pertanahan.

10) Kependudukan dan Catatan Sipil

Urusan ini dilaksanakan oleh Dinas Kependudukan dan Catatan Sipil serta SKPD Kecamatan, dengan alokasi anggaran sebesar Rp.14.897.853.115,- dan terealisasi sebesar Rp.3.648.284.550,- atau 91,61%. Anggaran tersebut digunakan untuk melaksanakan 1 program 12 Kegiatan, 2 sasaran meningkatnya kualitas dan kuantitas pelayanan, Terdapatnya Informasi tentang Administrasi Kependudukan dan Pencatatan Sipil yang mudah diakses oleh Masyarakat dengan rincian sebagai berikut.



Tabel 2.116
Evaluasi Urusan Kependudukan dan Catatan Sipil Tahun 2014

KODE REKENING	SASARAN	PROGRAM	URAIAN	KINERJA			REALISASI KEUANGAN		SKPD
				TARGET	REALISASI	%	Rp	%	
				5	6	7	8	9	
1.10.15.	Meningkatnya kualitas dan kuantitas pelayanan	<i>Program Penataan Administrasi Kependudukan</i>	Cakupan Penertiban KK (%)	95,00	100,00	105,26	13.293.069.550,00	91,50	Disdukcasip
	Meningkatnya kualitas dan kuantitas pelayanan		Cakupan penertiban KTP (%)	97,36	92,00	94,49			Disdukcasip
	Meningkatnya kualitas dan kuantitas pelayanan		Cakupan Penerbitan akta kelahiran (%)	62,00	60,00	96,77			Disdukcasip
	Meningkatnya kualitas dan kuantitas pelayanan		Cakupan penerbitan akta kematian (%)	1,36	6,00	441,18			Disdukcasip

Hasil dan/atau capaian pelaksanaan pembangunan pada urusan ini diantaranya adalah:

1. Pengoperasian dan Pemeliharaan Jaringan SIAK Online di 31 Kecamatan dan Penyempurnaan Aplikasi SIAK
2. Terlaksananya Pengembangan Data Kependudukan, Verifikasi Data Kependudukan dan Pencatatan Peristiwa Kependudukan dengan melibatkan PKK sesuai Permendagri No 28 Tahun 2011 Tentang Peranan PKK dalam menunjang Tertib Administrasi Kependudukan
3. Meningkatnya Pelayanan Administrasi Kependudukan dan Pencatatan Sipil (Pelayanan Keliling menggunakan Mobil Pelayanan)
4. Meningkatnya Penerbitan Akta Kematian dan terbantunya Keluarga Miskin dengan pemberian Santunan Kematian bagi yang membuat Akta Kematian



5. Terbantunya warga kurang mampu untuk melaksanakan Isbat Nikah dalam rangka Penerbitan Akta Kelahiran anaknya
6. Terlaksananya Peningkatan Sumber Daya Aparatur melalui Bimbingan dan Penyuluhan Hukum Implementasi Kebijakan Administrasi Kependudukan
7. Terbitnya Peraturan Daerah No 12 Tahun 2014 Tentang Perubahan Perda No 1 Tahun 2010 Tentang Penyelenggaraan Administrasi Kependudukan
8. Terlaksananya Sosialisasi Kebijakan Kependudukan dan Pencatatan Sipil
9. Terlaksananya Pelayanan Kependudukan dan Penerapan KTP Elektronik
10. Tersedianya Profil Perkembangan Penduduk Dinas Kependudukan dan Pencatatan Sipil Kabupaten Bandung
11. Pencapaian Pelayanan Administrasi Kependudukan berupa KTP Elektronik, Jumlah Penduduk Wajib KTP Tahun 2014 berjumlah 2.520.932, yang telah memiliki KTP Elektronik berjumlah 1.906.402 (75,62%) dan yang telah direkam KTP Elektronik 2.076.500 (82,37%)
12. Pencapaian Pelayanan Administrasi Kependudukan berupa Pembuatan Akta Kelahiran Tahun 2014 Terbit 105.874. Sehingga pencapaian Penduduk yang telah memiliki Akta Kelahiran dapat dilihat dari perbandingan antara jumlah penduduk yang telah memiliki Akta Kelahiran 2.081.674 sedangkan jumlah penduduk 3.462.971. Dengan demikian rasio penduduk yang telah memiliki Akta Kelahiran mencapai 60,11%
13. Pencapaian Pelayanan Administrasi Kependudukan berupa Pembuatan Akta Nikah non muslim Tahun 2014 sebanyak 343 Akta Nikah. Pasangan Nikah Non Muslim yang telah memiliki Akta Nikah sebanyak 6.163. Akta Nikah penerbitannya sejak Tahun 2013 berdasarkan azas domisili.
14. Penduduk Kabupaten Bandung Tahun 2014 berjumlah 3.462.971 terdiri dari Laki-laki berjumlah 1.796.001 dan Perempuan berjumlah 1.666.970

11) Pemberdayaan Perempuan

Urusan ini dilakukan oleh Badan Keluarga Berencana dan Pemberdayaan Perempuan (BKBPP) serta SKPD Kecamatan, dengan alokasi anggaran sebesar Rp.2.424.994.098,- dan terealisasi sebesar Rp.2.335.400.800,- atau 96,31%. Anggaran tersebut digunakan untuk melaksanakan 3 program yang terdiri dari 6 kegiatan 3 sasaran: Meningkatkan status kesehatan dan gizi masyarakat, Terkendalinya pertumbuhan penduduk, Meningkatkan Perilaku Masyarakat Hidup Bersih dan Sehat serta menggunakan fasilitas kesehatan, dengan rincian sebagai berikut.



Tabel 2.117
Evaluasi Urusan Pemberdayaan Perempuan Tahun 2014

KODE REKENING	SASARAN	PROGRAM	URAIAN	KINERJA			REALISASI KEUANGAN		SKPD
				TARGET	REA-LISASI	%	Rp	%	
				5	6	7	8	9	
1.11.16.	Meningkatnya Perilaku Masyarakat Hidup Bersih dan Sehat serta menggunakan fasilitas kesehatan.	<i>Program Penguatan Kelembagaan Pengarusutamaan Gender dan Anak</i>	Cakupan perempuan/ anak korban kekerasan KDRT yang mendapat pelayanan penanganan pengaduan	12,00			1.294.416.300,00	93,81	BKBPP
1.11.17.	Meningkatnya Perilaku Masyarakat Hidup Bersih dan Sehat serta menggunakan fasilitas kesehatan.	<i>Program Peningkatan Kualitas Hidup dan Perlindungan Perempuan</i>	Cakupan kegiatan Pemberdayaan dan pengembangan partisipasi perempuan dan anak	65,00			200.000.000,00	100,00	BKBPP
1.11.18.	Meningkatnya Perilaku Masyarakat Hidup Bersih dan Sehat serta menggunakan fasilitas kesehatan.	<i>Program peningkatan peran serta dan kesetaraan jender dalam pembangunan</i>	Persentase Desa binaan P2WKSS skala Kabupaten	80,00			247.980.500,00	99,19	BKBPP

12) Keluarga Berencana

Urusan ini dilaksanakan oleh Badan Keluarga Berencana dan Pemberdayaan Perempuan (BKBPP) dan SKPD Kec. Cikancung dengan alokasi anggaran sebesar Rp.7.576.928.700,- dan terealisasi sebesar Rp.7.526.312.150,- atau 99,33%. Anggaran tersebut digunakan untuk melaksanakan 6 program yang terdiri dari 9 kegiatan 1 sasaran Terkendalinya pertumbuhan penduduk, dengan rincian sebagai berikut.



Tabel 2.118
Evaluasi Urusan Keluarga Berencana Tahun 2014

KODE REKENING	SASARAN	PROGRAM	URAIAN	KINERJA			REALISASI KEUANGAN		SKPD
				TARGET	REALISASI	%	Rp	%	
				5	6	7	8	9	
1.12.15.	Terkendalinya pertumbuhan penduduk	<i>Program Keluarga Berencana</i>	Laju pertumbuhan penduduk (LPP) menurut kelahiran	2,4	1,60	166,67	3.503.029.450,00	98,80	BKBPP
	Terkendalinya pertumbuhan penduduk		Cakupan pasangan usia subur peserta KB aktif	68%	68%	100,00			BKBPP
	Terkendalinya pertumbuhan penduduk		Cakupan pasangan usia subur yang ingin ber KB tidak terpenuhi (unmet need)	8%	8%	100,00			BKBPP
	Terkendalinya pertumbuhan penduduk		Cakupan penyediaan alat dan obat kontrasepsi untuk memenuhi permintaan masyarakat	25%	25%	100,00			BKBPP
	Terkendalinya pertumbuhan penduduk		Cakupan penyediaan informasi data mikro keluarga disetiap desa/kelurahan	95%	95%	100,00			BKBPP
1.12.16.	Terkendalinya pertumbuhan penduduk	<i>Program Kesehatan Reproduksi Remaja</i>	Cakupan pembinaan remaja dan kegiatan penyuluhan tentang kesehatan reproduksi	85,00			390.582.000,00	98,14	BKBPP



KODE REKENING	SASARAN	PROGRAM	URAIAN	KINERJA			REALISASI KEUANGAN		SKPD
				TARGET	REA-LISASI	%	Rp	%	
				1	2	3	4	5	
1.12.18.	Terkendalinya pertumbuhan penduduk	<i>Program pembinaan peran serta masyarakat dalam pelayanan KB/ KR yang mandiri</i>	capaian peningkatan peran serta masyarakat dalam program KB di setiap desa	90,00			3.223.100.000,00	99,99	BKBPP
1.12.21.	Terkendalinya pertumbuhan penduduk	<i>Program peningkatan penanggulangan narkoba, PMS termasuk HIV/AIDS</i>	Cakupan Pembinaan dan Penyuluhan remaja yang rentan terhadap pengguna narkoba PMS termasuk HIV/AIDS	85,00			150.000.000,00	100,00	BKBPP
1.12.22.	Terkendalinya pertumbuhan penduduk	<i>Program pengembangan bahan informasi tentang pengasuhan dan pembinaan tumbuh kembang anak</i>	Cakupan penyediaan alat dan media informasi pengasuhan dan tumbuh kembang anak	85,00			49.600.700,00	99,20	BKBPP
1.12.23.	Terkendalinya pertumbuhan penduduk	<i>Program penyiapan tenaga pedamping kelompok bina keluarga</i>	Cakupan anggota BKB ber KB	60,00			200.000.000,00	100,00	BKBPP

13) Sosial

Urusan ini dilaksanakan oleh Dinas Sosial dan SKPD Kecamatan dengan alokasi anggaran sebesar Rp.10.828.412.550,- dan terealisasi sebesar Rp.10.269.278.186,- atau 94,84%. Anggaran tersebut digunakan untuk melaksanakan 6 program yang terdiri dari 27 kegiatan 1 sasaran Meningkatkan keberfungsian sosial bagi PMKS, dengan rincian sebagai berikut.



Tabel 2.119
Evaluasi Urusan Sosial Tahun 2014

KODE REKENING	SASARAN	PROGRAM	URAIAN	KINERJA			REALISASI KEUANGAN		SKPD
				TARGET	REALISASI	%	Rp	%	
1	2	3	4	5	6	7	8	9	10
1.13.15.	Meningkatnya keberfungsian sosial bagi PMKS	<i>Program Pemberdayaan Fakir Miskin, Komunitas Adat Terpencil (KAT) dan Penyandang Masalah Kesejahteraan Sosial (PMKS) Lainnya</i>					2.612.869.000,00	92,36	Dinsos
1.13.16.	Meningkatnya keberfungsian sosial bagi PMKS	<i>Program Pelayanan dan Rehabilitasi Kesejahteraan Sosial</i>					2.947.159.786,00	95,20	Dinsos
1.13.17.	Meningkatnya keberfungsian sosial bagi PMKS	<i>Program pembinaan anak terlantar</i>					1.017.749.400,00	97,64	Dinsos
1.13.18.	Meningkatnya keberfungsian sosial bagi PMKS	<i>Program pembinaan para penyandang cacat dan trauma</i>	Rata-rata penyandang cacat yang ditangani berfungsi secara fisik (%)				1.150.545.000,00	96,17	Dinsos
1.13.19.	Meningkatnya keberfungsian sosial bagi PMKS	<i>Program pembinaan panti asuhan /panti jompo</i>	Persentase lembaga kesejahteraan sosial yang aktif melayani PMKS				51.000.000,00	100,00	Dinsos
1.13.20.	Meningkatnya keberfungsian sosial bagi PMKS	<i>Program pembinaan eks penyandang penyakit sosial (eks narapidana, PSK, narkoba dan penyakit sosial lainnya)</i>	Rata-rata PMKS yang ditangani mampu berintegrasi sosial (%)				373.920.000,00	99,71	Dinsos



KODE REKENING	SASARAN	PROGRAM	URAIAN	KINERJA			REALISASI KEUANGAN		SKPD
				TARGET	REALISASI	%	Rp	%	
1	2	3	4	5	6	7	8	9	10
1.13.21.	Meningkatnya keberfungsian sosial bagi PMKS	<i>Program Pemberdayaan Kelembagaan Kesejahteraan Sosial</i>	Persentasi warga masyarakat yang menjadi tenaga kesejahteraan sosial masyarakat dan kalangan dunia usaha yang berperan dalam pembangunan bidang kesejahteraan sosial (%)				1.976.835.000,00	94,18	Dinsos

14) Ketenagakerjaan

Urusan ini dilaksanakan oleh Dinas Tenaga Kerja, dengan alokasi anggaran sebesar Rp.18.512.602.804,- dan terealisasi sebesar Rp.18.363.588.250,- atau 99,20%. Anggaran tersebut digunakan untuk melaksanakan 3 program (9 kegiatan) 1 sasaran Meningkatkan kualitas tenaga kerja, dengan rincian sebagai berikut.

Tabel 2.120
Evaluasi Urusan Ketenagakerjaan Tahun 2014

KODE REKENING	SASARAN	PROGRAM	URAIAN	KINERJA			REALISASI KEUANGAN		SKPD
				TARGET	REALISASI	%	Rp	%	
1	2	3	4	5	6	7	8	9	10
1.14.15.	Meningkatnya kualitas tenaga kerja	<i>Program Peningkatan Kualitas dan Produktivitas Tenaga Kerja</i>	Prosentase tenaga kerja yang mendapatkan pelatihan berbasis kompetensi Prosentase tenaga kerja yang mendapatkan pelatihan berbasis masyarakat	- - 94 %	- - 94 %	 100	10.014.285.320,00	99,14	Disnaker



KODE REKENING	SASARAN	PROGRAM	URAIAN	KINERJA			REALISASI KEUANGAN		SKPD
				TARGET	REALISASI	%	Rp	%	
				5	6	7	8	9	
1	2	3	4	5	6	7	8	9	10
1.14.16.	Meningkatnya kualitas tenaga kerja	<i>Program Peningkatan Kesempatan Kerja</i>	Prosentase tenaga kerja yang mendapatkan pelatihan kewirausahaan Prosentase pencari kerja yang terdaftar yang ditempatkan	- 89% - 60%	- 89% - 60%	 100	6.287.542.430,00	99,14	Disnaker
1.14.17.	Meningkatnya kualitas tenaga kerja	<i>Program Perlindungan dan Pengembangan Lembaga Ketenagakerjaan</i>	- Prosentase kasus yang diselesaikan dengan Perjanjian Bersama (PB) - Prosentase pekerja/buruh yang menjadi peserta program jamsostek - Prosentase Pemeriksaan Perusahaan - Prosentase Pengujian Peralatan di Perusahaan	- 35% - 55% - 41% - 54%	- 35% - 55% - 41% - 54%	 100	2.061.760.500,00	99,67	Disnaker

15) Koperasi dan Usaha Kecil Menengah

Urusan ini dilaksanakan oleh Dinas Koperasi, UKM, Perindustrian dan Perdagangan (DISKOPERINDAG) serta SKPD Kecamatan Katapang, dengan anggaran sebesar Rp.3.021.165.840,- dan terealisasi sebesar Rp.2.852.932.165, - atau 94,43%. Anggaran tersebut digunakan untuk melaksanakan 4 program yang terdiri dari 13 kegiatan 1 sasaran Meningkatkan pelaku KUMKM dan pelaku usaha modal besar, dengan rincian sebagai berikut.



Tabel 2.121
Evaluasi Urusan Koperasi dan Usaha Kecil Menengah Tahun 2014

KODE REKENING	SASARAN	PROGRAM	URAIAN	KINERJA			REALISASI KEUANGAN		SKPD
				TARGE T	REA-LISASI	%	Rp	%	
				5	6	7	8	9	
1.15.15.	Meningkatnya pelaku KUMKM dan pelaku usaha modal besar.	<i>Program penciptaan iklim usaha Usaha Kecil Menengah yang kondusif</i>	1. Jumlah Pelaku UMKM	8.672	9.003	103,82	194.141.000,00	97,07	Diskope rindag
	Meningkatnya pelaku KUMKM dan pelaku usaha modal besar.		2. Jumlah Tenaga Kerja UMKM	35.962	64.664	179,81			Diskope rindag
	Meningkatnya pelaku KUMKM dan pelaku usaha modal besar.		3. Jumlah Omzet UMKM	3.208.744.622.383	3.094.869.600.625	96,45			Diskope rindag
1.15.16.	Meningkatnya pelaku KUMKM dan pelaku usaha modal besar.	<i>Program Pengembangan Kewirausahaan dan Keunggulan Kompetitif Usaha Kecil Menengah</i>	1. Jumlah Pelaku UMKM	8.672	9.003	103,82	1.497.983.925,00	93,74	Diskope rindag
	Meningkatnya pelaku KUMKM dan pelaku usaha modal besar.		2. Jumlah Tenaga Kerja	35.962	64.664	179,81			Diskope rindag
1.15.17.	Meningkatnya pelaku KUMKM dan pelaku usaha modal besar.	<i>Program Pengembangan Sistem Pendukung Usaha Bagi Usaha Mikro Kecil Menengah</i>	Jumlah Sertifikasi Produk Industri Rumah Tangga (PIRT) dan Sertifikasi Halal	159 Sertifikasi	160 Sertifikasi	1,01	299.380.000,00	93,56	Diskope rindag
1.15.18.	Meningkatnya pelaku KUMKM dan pelaku usaha modal besar.	<i>Program Peningkatan Kualitas Kelembagaan Koperasi</i>	Jumlah koperasi	1.633	1.638	100	833.261.400,00	95,23	Diskope rindag
	Meningkatnya pelaku KUMKM dan pelaku usaha modal besar.		Jumlah Koperasi Aktif	906	916	101			Diskope rindag



16) Penanaman Modal

Urusan ini dilaksanakan oleh Badan Penanaman Modal dan Perijinan (BPMP), dengan anggaran sebesar Rp.2.588.600.000 dan terealisasi sebesar Rp.2.539.816.650 atau 98,11%. Anggaran tersebut digunakan untuk melaksanakan 3 program yang terdiri dari 10 kegiatan, 1 sasaran Meningkatkan pelaku KUMKM dan pelaku usaha modal besar, dengan rincian sebagai berikut.

Tabel 2.122
Evaluasi Urusan Penanaman Modal Tahun 2014

KODE REKENING	SASARAN	PROGRAM	URAIAN	KINERJA			REALISASI KEUANGAN		SKPD
				TARGET	REALISASI	%	Rp	%	
				5	6	7	8	9	
1.16.15.	Meningkatnya pelaku KUMKM dan pelaku usaha modal besar.	<i>Program Peningkatan Promosi dan Kerjasama Investasi</i>	Jumlah izin yang diterbitkan (20 Kewenangan) ; Nilai investasi ; Jumlah investor	8200;170.000.000.000;79 (39 PMA,40 PMDN)			1.355.895.650,00	98,85	BPMP
1.16.16.	Meningkatnya pelaku KUMKM dan pelaku usaha modal besar.	<i>Program Peningkatan Iklim Investasi dan Realisasi Investasi</i>	Nilai investasi (PMA/PMDN) Sektor usaha = Primer, sekunder dan tersier; Jumlah investor	6600000000000;79(PMA=39,PMDN=40)			825.285.000,00	96,78	BPMP
1.16.17.	Meningkatnya pelaku KUMKM dan pelaku usaha modal besar.	<i>Program penyiapan potensi sumberdaya, sarana, dan prasarana daerah</i>	Jumlah potensi investasi ;nilai investasi	16 Bidang usaha ; Rp.400.000.000			358.636.000,00	98,48	BPMP

17) Kebudayaan

Urusan ini dilaksanakan oleh Dinas Pendidikan dan Kebudayaan dan SKPD Kecamatan Katapang, dengan anggaran sebesar Rp.56.349.011.400,- dan terealisasi sebesar Rp.50.929.613.852,- atau 90,38%. Anggaran tersebut digunakan untuk melaksanakan 3 program yang terdiri dari 21 kegiatan 1 sasaran terwujudnya pelestarian budaya sunda.



18) Kepemudaan dan Olahraga

Urusan ini dilaksanakan oleh Dinas Pemuda, Olahraga dan Pariwisata dan SKPD Kecamatan, dengan alokasi anggaran sebesar Rp.67.417.418.300,- dan telah terealisasi sebesar Rp. 33.114.244.575,- atau 49,12 %. Anggaran tersebut digunakan untuk melaksanakan 6 program yang terdiri dari 24 kegiatan, 1 sasaran meningkatnya prestasi olahraga dan peran pemuda dalam pembangunan. Hasil dan/atau capaian pelaksanaan pembangunan pada urusan ini diantaranya adalah:

- a. Pembangunan lapang Hookey Outdoor
- b. Pembangunan lapang panahan
- c. Pembangunan Sarana dan Prasarana Stadion Si Jalak Harupat

19) Kesatuan Bangsa dan Politik dalam Negeri

Urusan ini dilaksanakan oleh 35 (tiga puluh lima) SKPD, dengan total alokasi anggaran mencapai Rp.29.864.999.187,- dan telah terealisasi sebesar Rp.27.673.269.153,- atau 92,66%, dengan rincian anggaran sebagai berikut.

- a. Kantor Kesatuan Bangsa dan Perlindungan Masyarakat dengan anggaran sebesar Rp.5.548.523.476,12 dan terealisasi Rp.4.499.082.550,00 (81,09 %);
- b. Satuan Polisi Pamong Praja dengan anggaran sebesar Rp.14.100.956.461,00 terealisasi Rp.14.025.164.713,00,00 (99,46%);
- c. Badan Penanggulangan Bencana Daerah (BPBD) dengan anggaran sebesar Rp.4.555.168.750,00 terealisasi sebesar Rp.3.952.536.640,00 (86,77 %);
- d. Sekretariat Daerah (Setda) dengan anggaran sebesar Rp.3.020.622.500,00 terealisasi sebesar Rp. 2.663.907.500,00 (88,19%);
- e. 31 Kecamatan dengan anggaran sebesar Rp.2.639.728.000,00 dan terealisasi Rp.2.532.577.750,00 (95,94%).

Anggaran tersebut digunakan untuk melaksanakan 7 program yang terdiri dari 21 kegiatan, 4 sasaran program: Menurunnya tingkat pelanggaran perda, Meningkatnya peran serta masyarakat dalam berwawasan kebangsaan dan KAMTIBMAS, Meningkatnya kewaspadaan dini/deteksi dini di masyarakat, Meningkatnya kegiatan keagamaan.



20) Otonomi Daerah, Pemerintahan Umum, Administrasi Keuangan Daerah, Perangkat Daerah, Kepegawaian dan Persandian

Urusan ini dilaksanakan oleh 47 (empat puluh tujuh) SKPD, dengan total alokasi anggaran mencapai Rp.69.227.513.761,- dan telah terealisasi sebesar Rp.58.326.235.982,- atau 84,25%, dengan rincian anggaran sebagai berikut.

- a. Sekretariat Daerah (SETDA) (10 Bagian-Setda) dengan anggaran sebesar Rp.20.252.488.800,- dan terealisasi Rp.15.809.671.854,- atau (75,76%).
- b. Sekretariat DPRD (SETWAN) dengan anggaran sebesar Rp.16.820.456.315,00,- dan terealisasi Rp.13.962.741.852,00,- atau 83,01%.
- c. Dinas Pendapatan dan Pengelolaan Keuangan (DPPK) dengan anggaran sebesar Rp.9.748.038.596,03 terealisasi sebesar Rp.8.628.988.692,00,- atau 88,52%.
- d. Inspektorat Pengawasan Daerah dengan anggaran Rp.2.546.847.000,00,- dan terealisasi Rp.2.390.544.100,00,- atau 93,86%.
- e. Badan Kepegawaian Pendidikan dan Pelatihan (BKPP) dengan anggaran sebesar Rp.8.252.166.520,00,- dan terealisasi Rp.6.465.715.922,00,- atau 78,35%.
- f. Kantor Kesatuan Bangsa dan Politik dengan anggaran sebesar Rp.210.000.000,- dan terealisasi Rp.191.910.000,- atau 91,39%.
- g. 31 Kecamatan dengan anggaran sebesar Rp.12.577.309.036,- dan terealisasi Rp.11.349.299.582,- atau 93,56%.
- h. 10 Kelurahan dengan anggaran sebesar Rp.8.568.246.090,- dan terealisasi Rp.8.156.352.672,- atau 95,19%.

Urusan otonomi daerah, pemerintahan umum, administrasi keuangan daerah, perangkat daerah, kepegawaian dan persandian akan mendukung sasaran RPJMD Perubahan Kabupaten Bandung dalam Meningkatkan profesionalisme Birokrasi, Meningkatnya akuntabilitas pengelolaan keuangan daerah, Meningkatnya kegiatan Meningkatkan SDM aparatur yang professional keagamaan, Meningkatnya pemanfaatan Teknologi Informasi dan Komunikasi, Terwujudnya regulasi penyelenggaraan pemerintahan daerah.



21) Ketahanan Pangan

Urusan ini dilaksanakan oleh Badan Ketahanan Pangan dan Pelaksana Penyuluhan(BKPPP) serta Dinas Pertanian, Perkebunan dan Kehutanan (DISTANBUNHUT) , dengan alokasi anggaran sebesar Rp.10.517.308.611,- dan terealisasi sebesar Rp.10.099.207.040,- atau 96,02%. Anggaran tersebut digunakan untuk melaksanakan 1 program yang terdiri dari 20 kegiatan, 2 sasaran, yaitu meningkatnya kemandirian pangan dan berkembangnya usaha agrobisnis berbasis ekonomi lokal dan berdaya saing.

22) Pemberdayaan Masyarakat dan Pemerintahan Desa

Urusan ini pada tahun 2014 dilaksanakan oleh Badan Pemberdayaan Masyarakat Desa (BPMPD), Dinas Perumahan Penataan Ruang dan Kebersihan(Anggaran DAK), BPBD dan SKPD Kecamatan dengan jumlah anggaran sebesar Rp.11.754.500.719,- realisasi sebesar Rp.10.767.539.915,- atau 91,60%. Pelaksanaan Urusan Pemberdayaan Masyarakat dan Desa mempunyai sasaran Pembangunan Daerah yaitu meningkatnya infrastruktur desa, meningkatnya perkembangan kemandirian desa dan terwujudnya regulasi penyelenggaraan pemerintahan daerah. Anggaran tersebut digunakan untuk melaksanakan 5 program yang terdiri dari 22 kegiatan. Hasil dan/atau capaian pelaksanaan pembangunan pada urusan ini diantaranya adalah:

- 1) Presentase jalan desa kondisi baik
- 2) Penyelenggaraan Desiminasi/Informasi bagi masyarakat desa:
 - a) Tersusunnya Petunjuk Teknis Penyusunan Data Dasar Keluarga Tahun 2014.
 - b) Tersusunnya Daftar Isian Potensi dan Perkembangan Desa/Kelurahan Tahun 2014.
 - c) Tersusunnya Pedoman Petunjuk Teknis Pengelolaan dan Penyusunan data Profil Desa/Kelurahan Tahun 2014.
 - d) Tersusunnya Analisa Potensi Pengembangan desa.
 - e) Hasil dan Capaian Kegiatan terangkum dalam daftar keputusan-keputusan (terlampir)
- 3) Terselenggaranya Desiminasi Informasi bagi masyarakat desa melalui Penyusunan Data Dasar Profil Desa/Kelurahan, Rembug Desa dengan hasil:
 - a) Terlaksananya Sosialisasi Rembug Desa.
 - b) Terlaksananya talkshow Rembug Desa dan pagelaran kesenian



- c) tersedianya CD Rembug Desa untuk menjadi motivasi dalam mengembangkan kembali Rembug desa pada tiap desa di Kabupaten Bandung.
- 4) Pemberdayaan Kelembagaan Pelestarian Adat Istiadat dan Sosial Budaya Lokal:
 - a) Terlaksananya Rakor Pemberdayaan Masyarakat dalam Terlaksananya Pengembangan Adat Istiadat dan Sosial Budaya
 - b) Terlaksananya Bintek Pemberdayaan Masyarakat dalam pengembangan dan pelestarian adat istiadat dan nilai sosial budaya.
 - c) Terlaksananya Kunjungan Kerja Adat Budaya Nusantara dan kunjungan adat.
- 5) Terfasilitasinya dan terkoordinasinya pelaksanaan penanggulangan kemiskinan melalui PNPM-MPd
- 6) Terfasilitasinya pelaksanaan penanggulangan kemiskinan melalui Program Nasional Pemberdayaan Masyarakat (PNPM)-MPd di 120 Desa pada 13 Kecamatan di wilayah Kabupaten Bandung antara lain Kecamatan Ibum, Pacet, Arjasari, Kertasari, Pangalengan, Cimaung, Nagreg, Cicalengka, Cikancung, Ciwidey, Rancabali
- 7) Terlaksananya monev posyandu, UP2K PKK, 10 Program PKK, Toga, HATINYA PKK, Pendampingan Pilot Project PABN, kajian Kelembagaan Posyandu, dengan hasil:
 - a) Terpilihnya 3 Posyandu terbaik dan 3 Desa terbaik dalam pelaksanaan 10 Program Pokok PKK dan UP2K PKK Tingkat Kabupaten Bandung untuk diajukan dalam monev Tingkat Provinsi.
 - b) Terpilihnya Kader Posyandu terbaik Tingkat Kabupaten Bandung untuk diajukan ketingkat Provinsi
 - c) Tersusunnya SK Pokjanal Posyandu Tk. Kabupaten Bandung Tahun 2014, SK Juara Posyandu terbaik Tk. Kabupaten Bandung Tahun 2014, SK Juara 10 Program Pokok PKK Tk. Kabupaten Bandung Tahun 2014 dan SK Juara UP2K PKK Tk. Kabupaten Bandung Tahun 2014
- 8) Tersusun dan telah ditetapkannya Keputusan Bupati Bandung tentang Penetapan Rincian Besaran Alokasi Perimbangan Desa di Kabupaten Bandung Tahun 2014
- 9) Tersusun dan telah ditetapkannya Besaran TPAPD dan TOBPD melalui Keputusan Bupati Bandung



- 10) Tersusun dan telah ditetapkannya Keputusan Bupati Bandung tentang Penetapan Santuan Kematian bagi Aparat Pemerintah Desa di Kabupaten Bandung Tahun 2014
- 11) Terlaksananya Penyaluran Dana ADPD Tahun 2012 melalui proses transfer rekening yang dilakukan oleh Dinas Pendapatan dan Pengelolaan Keuangan (DPPK)
- 12) Penyusunan Dokumen Kajian Raperda Pencalonan, Pemilihan dan pelantikan Kades
- 13) Keputusan Bupati Bandung tentang Penetapan Waktu Pelaksanaan Pemilihan Kepala Desa Serentak di wilayah Kabupaten Bandung Gelombang 1
- 14) Tersusun dan telah ditetapkannya Keputusan Bupati Bandung Tahun 2014 tentang Penetapan Lokasi Gedung Gerai PNPM-MPd di Kabupaten Bandung
- 15) Tersusun dan telah ditetapkannya Keputusan Bupati Bandung Tahun 2014 tentang Penetapan Lokasi Gedung Gerai PNPM-MPd di Kabupaten Bandung.
- 16) Tersusun dokumen Pembangunan Gedung Gelar Produk PNPM di Kabupaten Bandung Tahun 2014
- 17) Tersusunnya Surat Keputusan Bupati Bandung tentang Pembentukan Tim Fasilitasi Bulan Bhakti Gotong Royong Masyarakat tingkat Kabupaten Bandung Tahun 2014 beserta lampiran Juknis pelaksanaan BBGRM Tingkat Kabupaten Bandung
- 18) Terimplementasikannya bidang-bidang kegiatan BBGRM yaitu: Bidang Kemasyarakatan, Ekonomi, Sosial Budaya Agama dan lingkungan diseluruh Desa/Kelurahan se-Kab Bandung
- 19) Teridentifikasi dan terpantaunya Pengaduan Masyarakat melalui UPM-PT Tingkat Kabupaten Bandung dan Tingkat Pusat
- 20) Adanya Surat Keputusan Bupati Bandung tentang Pembentukan Tim Asistensi kegiatan Tentara Manunggal Membangun Desa (TMMD) dan Bhakti Siliwangi Manunggal Satata Sariksa (BSMSS) Kabupaten Bandung
- 21) Terlaksananya peran serta BPMPD Kabupaten Bandung dalam Gelar TTG Tingkat Provinsi Jawa Barat dan Gelar TTG Tingkat Nasional. Terlaksananya Lomba Cipta Inovasi TTG kepada 30 Pengurus Posyantek di Kabupaten



- Bandung dan meningkatnya kreativitas dari para pengguna TTG dan pemerhati TTG dan memberikan pedoman juga materi tentang TTG
- 22) Telah terfasilitasinya pembuatan Ruang Terbuka Hijau (RTH) di 5 titik kecamatan sehingga menambah lingkungan yang asri dan ketersediaan oksigen untuk pernafasan dan udara bersih
 - 23) Terfasilitasinya infrastruktur prasarana umum seperti jembatan, jalan, MCK yang dapat meningkatkan ekonomi masyarakat
 - 24) Memelihara dan meningkatnya kemandirian TNI dan Rakyat
 - 25) Terlaksananya bimbingan teknis bagi aparat pemerintah desa dalam pengelolaan keuangan desa
 - 26) Terfasilitasinya Raperdes tentang APBDes 2014 yang diajukan pemerintah desa dan BPD melalui evaluasi Raperdes tentang APBDes
 - 27) Terbangunnya pemahaman Aparat Pemerintah Desa terhadap pentingnya dokumen perencanaan pembangunan tahunan desa (RKPDdes)
 - 28) Rencana tindak pemerintah desa untuk melakukan pengelolaan aset desa.



23) Statistik

Urusan Statistik berkaitan erat dengan pengumpulan dan pengolahan data sebagai bahan informasi serta bahan perencanaan berikutnya dan dapat dijadikan ukuran keberhasilan pembangunan. Urusan ini dilaksanakan oleh Badan Perencanaan Pembangunan Daerah (BAPPEDA) dengan anggaran sebesar Rp.727.613.100,- dan terealisasi sebesar Rp.724.972.385,- atau 99,64%. Urusan Statistik dilaksanakan untuk memenuhi sasaran RPJMD Kabupaten Bandung Pemenuhan Data Dan Informasi. Anggaran tersebut digunakan untuk melaksanakan 1 program yang terdiri dari 2 kegiatan, 1 sasaran Meningkatkan ketersediaan data dan informasi, dengan rincian sebagai berikut.

Tabel 2.123
Evaluasi Urusan Statistik Tahun 2014

KODE REKENING	SASARAN	PROGRAM	URAIAN	KINERJA			REALISASI KEUANGAN		SKPD
				TARGET	REA-LISASI	%	Rp	%	
				5	6	7	8	9	
1	2	3	4	5	6	7	8	9	10
1.23.15.	Meningkatnya kualitas dan kuantitas pelayanan	<i>Program pengembangan data/informasi/statistik daerah</i>	Jumlah Dokumen Kestatistikan penunjang capaian kinerja Kabupaten Bandung (Jenis)	3	3	100,00	724.972.385,00	99,64	Bappeda

Hasil dan/atau capaian pelaksanaan pembangunan pada urusan ini adalah tersedianya Buku Analisis Pembangunan Sosial (APS) Kab. Bandung Tahun 2014, tersedianya Buku Analisis Pembangunan Ekonomi (APE) Kab. Bandung Tahun 2014 serta Terwujudnya buku Data Pokok Perencanaan Pembangunan tahun 2014.



24) Kearsipan

Urusan ini dilaksanakan oleh Badan Perpustakaan, Arsip, Pengembangan dan Sistem Informasi (BAPAPSI) dengan alokasi anggaran sebesar Rp.1.043.875.000,- dan telah terealisasi sebesar Rp.901.533.010,- atau 86,36%. Pelaksanaan Urusan Kearsipan dalam rangka Meningkatnya kualitas dan kuantitas pelayanan sesuai dengan Perubahan RPJMD 2010-2015. Anggaran tersebut digunakan untuk melaksanakan 3 program yang terdiri dari 8 kegiatan, 2 sasaran Meningkatnya kualitas dan kuantitas pelayanan dan Meningkatnya pemanfaatan Teknologi Informasi dan Komunikasi dengan rincian sebagai berikut.

Tabel 2.124
Evaluasi Urusan Kearsipan Tahun 2014

KODE REKENING	SASARAN	PROGRAM	URAIAN	KINERJA			REALISASI KEUANGAN		SKPD
				TARGET	REA-LISASI	%	Rp	%	
							8	9	
1	2	3	4	5	6	7	8	9	10
1.24.15.	Meningkatnya kualitas dan kuantitas pelayanan	<i>Program perbaikan sistem administrasi kearsipan</i>	Jumlah bukti fisik sebagai tindak lanjut/penyempurnaan buku Penelusuran Sejarah Pemkab Bandung Tahun 1846-2010	1 berkas peta, 1 berkas photo, 1 berkas dok/arsip			155.003.790,00	87,82	Bapapsi
1.24.16.	Meningkatnya kualitas dan kuantitas pelayanan	<i>Program penyelamatan dan pelestarian dokumen/arsip daerah</i>	Jumlah lembaga yang sudah melaksanakan penataan kearsipan sesuai peraturan yang berlaku	47	47	100	482.365.000,00	80,16	Bapapsi
1.24.17.	Meningkatnya kualitas dan kuantitas pelayanan	<i>Program pemeliharaan rutin/berkala sarana dan prasarana kearsipan</i>	Jumlah lokasi penyimpanan arsip yang dipelihara melalui fumigasi	4	4	100	88.195.170,00	99,85	Bapapsi
1.24.18.	Meningkatnya kualitas dan kuantitas pelayanan	<i>Program peningkatan kualitas pelayanan informasi</i>	Jumlah entry data arsip dinamis in aktif dan statis (modul)	1	1	100	175.969.050,00	99,27	Bapapsi



25) Komunikasi dan Informasi

Urusan ini dilaksanakan oleh Badan Perpustakaan, Arsip, Pengembangan dan Informasi (BAPAPSI), dan Dinas Perhubungan dengan alokasi anggaran sebesar Rp.2.885.752.000,- dan terealisasi sebesar Rp.2.738.769.449,- atau 94,91%. Urusan ini dilaksanakan untuk mendukung meningkatnya pemanfaatan Teknologi Informasi dan Komunikasi yang menjadi sasaran RPJMD Perubahan 2010-2015 Kabupaten Bandung. Anggaran tersebut digunakan untuk melaksanakan 2 program yang terdiri dari 5 kegiatan.

Tabel 2.125
Evaluasi Urusan Komunikasi dan Informasi Tahun 2014

KODE REKENING	SASARAN	PROGRAM	URAIAN	KINERJA			REALISASI KEUANGAN		SKPD
				TARGET	REA-LISASI	%	Rp	%	
				5	6	7	8	9	
1	2	3	4	5	6	7	8	9	10
1.25.15.	Meningkatnya pemanfaatan Teknologi Informasi dan Komunikasi	<i>Program Pengembangan Komunikasi, Informasi dan Media Massa</i>	Jumlah aplikasi yang bisa diakses oleh seluruh SKPD	1	1,00	100,00	2.624.636.479,00	94,90	Bapapsi
	Meningkatnya pemanfaatan Teknologi Informasi dan Komunikasi		Jumlah SKPD yang terhubung dengan jaringan komunikasi data Pemerintah Kabupaten Bandung	11	11,00	100,00			Bapapsi
1.25.17.	Meningkatnya pemanfaatan Teknologi Informasi dan Komunikasi	<i>Program fasilitasi Peningkatan SDM bidang komunikasi dan informasi</i>	Jumlah peserta pelatihan bidang Teknologi, Informasi, dan Komunikasi (TIK)	72 orang	176,00	244	114.132.970,00	95,11	Bapapsi



26) Perpustakaan

Urusan ini dilaksanakan oleh Badan Perpustakaan, Arsip, Pengembangan dan Sistem Informasi (BAPAPSI) dengan alokasi anggaran sebesar Rp.840.668.093,- dan telah terealisasi sebesar Rp.827.466.080,- atau 98,43%. Anggaran tersebut digunakan untuk melaksanakan 1 program yang terdiri dari 5 kegiatan, 1 sasaran Meningkatkan minat baca masyarakat, dengan rincian sebagai berikut.

Tabel 2.126
Evaluasi Urusan Perpustakaan Tahun 2014

KODE REKENING	SASARAN	PROGRAM	URAIAN	KINERJA			REALISASI KEUANGAN		SKPD
				TARGET	REA-LISASI	%	Rp	%	
				5	6	7	8	9	
1.26.21.	Meningkatnya minat baca masyarakat	<i>Pengembangan budaya baca dan pembinaan perpustakaan</i>	Jumlah pemustaka (pengunjung, pengguna, anggota, non anggota yang terlayani oleh jenis perpustakaan di Kabupaten Bandung). (orang)	140.000 Orang	125.325 orang	89,52	827.466.080,00	98,43	Bapapsi
	Meningkatnya minat baca masyarakat		Jumlah koleksi bahan pustaka (judul)	750 Judul	1.281 Judul	170,80			Bapapsi

Hasil dan/atau capaian pelaksanaan pembangunan pada urusan ini, diantaranya adalah:

- a. Koleksi buku yang tersedia di perpustakaan daerah, sebanyak 18.416 judul, 43.723 eksemplar;
- b. Jumlah pengunjung perpustakaan daerah 34.672 orang pengunjung, perpustakaan keliling 19.286 orang, serta pengunjung jenis perpustakaan masyarakat 71.367 orang.



27) Pertanian

Urusan ini dilaksanakan oleh Badan Ketahanan Pangan dan Pelaksana Penyuluhan (BKPPP), Dinas Pertanian Perkebunan dan Kehutanan (DISTANBUNHUT), dan Dinas Peternakan dan Perikanan (DISNAKAN) dengan alokasi anggaran sebesar Rp.42.859.806.051,- realisasi sebesar Rp.39.590.695.979,- atau 92,37% yang digunakan untuk melaksanakan 9 program terdiri dari 30 kegiatan 2 sasaran yaitu Meningkatnya kemandirian pangan dan Berkembangnya usaha agribisnis berbasis ekonomi lokal dan berdaya saing. Hasil dan/atau capaian pelaksanaan pembangunan pada urusan tercermin dari pencapaian indikator kinerja kunci sebagai berikut.

1. Meningkatkan swasembada pangan lokal melalui peningkatan produktivitas lahan dan komoditas pangan unggulan lokal seperti Padi dan Jagung.
2. Padi dengan target produksi 509.670 ton dan Realisasi 543.078 ton, sedangkan jagung dengan target produksi 77.513 ton dan realisasi produksi sebesar 81.078. Meningkatnya Prosentase kehilangan/kerusakan hasil padi sebesar 0,2 – 5%.
3. Terlaksananya kegiatan rehabilitasi Jaringan Irigasi Desa (JIDES), Rehabilitasi Jaringan Irigasi Tingkat Usaha Tani (JITUT), pembangunan embung serta revitalisasi kelembagaan pengelolaan air irigasi - P3A mitra cai - Rehabilitasi Jaringan Irigasi seluas masing-masing 40 Ha di Kecamatan Pacet, Arjasari, Pameungpeuk, Solokanjeruk, Cangkung dan Banjaran seluas 48 Ha.
4. Jumlah perluasan tanam yang telah menerapkan teknologi Padi
 - SL-PTT padi sawah inbrida seluas 25.000 Ha, hibrida 1.000 Ha serta padi ladang seluas 1.000 Ha
 - SL-PTT Jagung seluas 1.000 Ha
 - SRI mencapai 1.000 Ha
5. Prosentase luas tanam yang telah menerapkan teknologi:
 - a. Penggunaan Pupuk Berimbang 73%
 - b. Penggunaan Benih Berlabel
6. Meningkatkan keunggulan komparatif dan kompetitif produk pertanian melalui pengembangan agribisnis dalam aglomerasi ekonomi pertanian :
Jumlah produksi komoditas unggulan:
 - Sayuran (ton) 927.418
 - Buah-buahan (ton) 39.239



- Biofarmaka (ton) 2.681
 - Tan. Hias (ton tangkai) 2.741
 - Kopi (ton) 6.803 Hasil Olahan
 - Teh (ton) 3.612 Hasil Olahan
 - Cengkeh (ton) 118 Hasil Olahan
7. Jumlah Petani yang telah memiliki registrasi kebun:
 - a. Hortikultura sebanyak 55 Kelompok
 - b. Perkebunan sebanyak 10 Kelompok
 8. Jumlah Kelompok Usaha Rumah kemasan dan UPH:
 - a. Hortikultura sebanyak 13 Kelompok
 - b. Pekebunan sebanyak 9 Kelompok
 9. Meningkatnya fasilitas dan pelayanan UPTD lingkup peternakan (pelayanan keswan aktif di UPTD Puskesmas dan Laboratorium sebanyak 10.177 ekor; Pelayanan penyediaan bibit ternak di UPTD Perbibitan Ternak sebanyak 12 ekor sapi perah dan 24.200 liter susu; dan Pelayanan pemotongan ternak di UPTD Pemotongan Hewan sebanyak 24,179 ekor).
 10. Meningkatnya jumlah penyakit hewan prioritas yang tertanggulangi dari 24% pada tahun 2013 menjadi 28% pada tahun 2014. Peningkatan tersebut berasal dari bertambahnya Penyakit Hewan Menular Strategis (PHMS) yang ditangani, semula 6 Jenis penyakit menjadi 7 Jenis penyakit, yaitu AI (flu burung), ND (tetelo), Brucellosis, Anthrax, IBR, Helminthiasis dan Rabies dari total 25 PHMS yang harus ditangani sesuai Kepmentan nomor 4026/kpts/OT.140/4/2013 tentang Penetapan Jenis Penyakit Hewan Menular Strategis.
 11. Meningkatnya Status Kesehatan Hewan sebesar 3,67% dari 63,75 % pada tahun 2013 menjadi 67,42% pada tahun 2014. Peningkatan tersebut ditunjang dengan pengendalian penyakit ternak melalui vaksinasi, pelayanan pengobatan, surveillence dan peningkatan sarana pelayanan keswan (2 puskesmas). Pada tahun 2014 ini terdapat beberapa pencegahan penyakit ternak yang meningkat jika dibandingkan dengan tahun sebelumnya seperti pengendalian AI ND yang pada tahun 2013 terealisasi sebanyak 50.000 ekor pada tahun 2014 dapat terealisasi sebanyak 64.096 ekor, Vaksinasi Brucellosis yang pada tahun 2013 sebanyak 1.129 ekor menjadi 3.268 ekor pada tahun 2014, Pengendalian Rabies pada tahun 2013 sebanyak 5.000 ekor meningkat menjadi 6.692 ekor pada tahun 2014 serta beberapa faktor pendukung lainnya.



12. Meningkatnya persentase kebuntingan pada Inseminasi Buatan (IB) ternak sapi dari 47,07% pada tahun 2013 menjadi 75% pada tahun 2014 dapat mendorong populasi ternak ruminansia besar. Peningkatan tersebut ditunjang dengan peningkatan keahlian para petugas seiring dengan diikutsertakannya para petugas organik dinas (PNS) terutama petugas sukarelawan dari masyarakat dalam pelatihan IB, peningkatan peralatan dan bahan dari sumber APBD kabupaten maupun dari APBD provinsi Jawa barat serta peran aktif dari masyarakat dalam pelaporan akseptor ruminansia besar.
13. Berkembangnya pelaku usaha pengolahan hasil ternak sebagai upaya peningkatan nilai tambah produk baik olahan susu, daging maupun telur:
 - Olahan Susu: Jumlah produksi dari 13.378,2 ton pada 2013 meningkat menjadi 14.517,4 ton pada 2014 dengan produk olahan seperti susu pasteurisasi, karamel, dodol, kerupuk, ice cream dan yoghurt.
 - Olahan Daging: Jumlah produksi dari 214,62 ton pada tahun 2013 meningkat menjadi 239.44 ton pada tahun 2014 dengan produk olahan seperti bakso, dendeng, abon dan gepuk.
 - Olahan Telur: Jumlah produksi dari 1.470.075 butir pada tahun 2013 meningkat menjadi 2.123.778 butir di tahun 2014.

28) Kehutanan

Urusan ini dilaksanakan oleh Badan Ketahanan Pangan dan Pelaksana Penyuluhan (BKPPP) serta Dinas Pertanian Perkebunan dan Kehutanan (DISTANBUNHUT) dan Kecamatan Cilengkrang dengan alokasi anggaran sebesar Rp.7.472.469.000,00,- dengan realisasi sebesar Rp.4.660.445.182,- atau 62,37% yang digunakan untuk melaksanakan 4 program yang terdiri dari 10 kegiatan 1 sasaran yaitu Terselenggaranya konservasi sumber daya alam. Hasil dan/atau capaian pelaksanaan pembangunan pada urusan tercermin dari pencapaian indikator kinerja kunci diantaranya sebagai berikut.

- a. Berkembangnya aneka usaha ekonomi produktif masyarakat sekitar hutan dalam upaya stabilitasi lingkungan kehutanan dan lahan:
- b. Jumlah usaha agribisnis hasil non kayu diantaranya:
 - Budidaya Lebah Madu
 - Budidaya Jamur kuping dan tiram
 - Budidaya Tanaman Hias Hutan (anggrek)



- Pengembangan usaha Ulat Sutera
- c. Jumlah Usaha Agribisnis hasil Kayu dengan bantuan/penanaman benih kayu-kayuan seperti suren, jabon dan gmelina.
- d. Terbangunnya sarana prasarana dalam mendukung peningkatan kegiatan konservasi lahan dan air diantaranya pembangunan gully flug, embung, dam penahan dan sumur resapan.
- e. Berhasil melakukan Penanaman Lahan Kritis seluas 1.392 Hektar.

29) Energi dan Sumber Daya Mineral

Urusan ini dilaksanakan oleh Dinas Sumber Daya Air, Pertambangan dan Energi (SDAPE) dengan alokasi anggaran sebesar Rp.5.448.772.915,- realisasi Rp.5.025.893.100,- atau 92,24% yang digunakan untuk melaksanakan 3 program yang terdiri dari 9 kegiatan 3 sasaran yaitu meningkatkan tertib administrasi dan penerapan teknis penambangan yang baik (*good mining practice*), meningkatkan tertib pengambilan air tanah secara administrasi dan teknis serta meningkatkan konservasi air tanah, dan meningkatkan jangkauan pelayanan energi listrik. Hasil dan/atau capaian pelaksanaan pembangunan pada urusan ini diantaranya adalah:

1. Adanya pemahaman mengenai peraturan air tanah dan pertambangan kepada para Stake Holder pengguna untuk ditaati sehingga tercipta tertib secara administrasi dan teknis
2. Adanya pemahaman dari masyarakat yang beresiko terkena bencana geologi sehingga mengurangi dampak dari bencana geologi
3. Terjaganya kondisi air tanah pada daerah rusak dan kritis
4. Adanya peningkatan kesejahteraan masyarakat pengguna listrik pedesaan sebagai penunjang kebutuhan penerangan listrik, dan meningkatnya kepedulian dari masyarakat mengenai Energi Alternatif
5. Tersedianya data potensi mikro hidro sebagai bahan energi alternatif yang akan dikembangkan dan dimanfaatkan lebih lanjut.

30) Kepariwisataaan

Urusan ini dilaksanakan oleh Dinas Pemuda Olahraga dan Pariwisata (DISPOPAPAR), dengan anggaran sebesar Rp.4.649.000.000,- dan terealisasi sebesar Rp.4.304.448.500,- atau 92,59%. Anggaran tersebut



digunakan untuk melaksanakan 3 program yang terdiri dari 12 kegiatan 1 sasaran yaitu mengembangkan kawasan wisata terpadu dalam tatanan integrasi ekonomi lokal.

31) Kelautan dan Peternakan

Urusan ini dilaksanakan Dinas Peternakan dan Perikanan (DISNAKAN) dan Badan Ketahanan Pangan dan Penyuluhan Pertanian (BKPPP) dengan anggaran sebesar Rp.3.802.925.300,- dan terealisasi sebesar Rp.3.671.684.930,- atau 96,55% yang digunakan untuk melaksanakan 4 program dan 7 kegiatan. Hasil dan/atau capaian pelaksanaan pembangunan pada urusan ini adalah sebagai berikut.

- a. Meningkatnya ketersediaan benih ikan nila, mas, lele, ikan hias dan aneka ikan di UPTD Pembenihan Ikan sebesar 6,9% dari 17,21 juta ekor pada tahun 2013 menjadi 18,37 juta ekor pada tahun 2014. Demikian pula terjadi peningkatan produksi benih ikan di masyarakat sebesar 10,60%, yaitu dari 1.410,65 juta ekor pada tahun 2013 menjadi 1.560,20 juta ekor pada tahun 2015;
- b. Peningkatan produksi benih tersebut berbanding lurus dengan peningkatan produksi ikan konsumsi di masyarakat. Produksi ikan meningkat 8,92% dari 11.131,14 ton pada tahun 2013 meningkat menjadi 12.123,95 ton pada tahun 2014.
- c. Pencapaian peningkatan produksi benih dan ikan konsumsi di antaranya didorong oleh peningkatan kemampuan dan kapasitas pembudidaya/kelompok pembenihan dan pembesaran ikan. Sampai tahun 2014 peningkatan pengetahuan dan keterampilan terhadap 1.320 orang pembudidaya meningkat 39% dari tahun sebelumnya sebanyak 810 orang. Demikian pula dengan peningkatan kapasitas kelompok pembenih/UPR dan pembesaran sampai dengan Tahun 2014 menjadi 303 kelompok meningkat sebesar 62,90% dari sebelumnya sebanyak 186 kelompok;
- d. Meningkatnya pelaku usaha budidaya perikanan yang bersertifikat CBIB sebanyak 43 orang. Sampai dengan Tahun 2014 terdapat 87 orang yang bersertifikat CBIB;
- e. Peningkatan produksi olahan ikan sebesar 6,01%, yaitu dari 13.003 ton pada tahun 2013 menjadi 13.784 ton pada tahun 2015 diantaranya olahan ikan pindang dan bakso yang sejalan dengan peningkatan jumlah pelaku usaha olahan ikan sebanyak 38 orang, dari 943 RTP pada tahun 2013 menjadi 981 RTP pada tahun 2014 atau 4,03%;
- f. Terasfasilitasinya 8 kelompok pengolahan ikan untuk mendapatkan PIRT;



- g. Terfasilitasinya pengendalian penyakit ikan dan lingkungan di 18 lokasi serta pelestarian ikan di 11 perairan umum.
- h. Peningkatan produksi benih tersebut berbanding lurus dengan peningkatan produksi ikan konsumsi di masyarakat sebesar 8,15% dari 24,91 kg/kapita/tahun pada tahun 2013 menjadi 26,94 kg/kapita/tahun pada tahun 2014.

32) Perdagangan

Urusan ini dilaksanakan oleh Dinas Koperasi, UKM, Perindustrian dan Perdagangan (DISKOPERINDAG), dengan anggaran sebesar Rp.12.390.042.746,- dan terealisasi sebesar Rp.8.999.588.250,- atau 72,64%. Anggaran tersebut digunakan untuk melaksanakan 4 program yang terdiri dari 18 kegiatan 1 sasaran yaitu meningkatnya pelaku KUMKM dan pelaku usaha modal besar.

33) Perindustrian

Urusan ini dilaksanakan oleh Dinas Koperasi, UKM, Perindustrian dan Perdagangan (DISKOPERINDAG), dengan anggaran sebesar Rp.4.280.850.000,- dan terealisasi sebesar Rp.4.192.503.745,- atau 97,94%. Anggaran tersebut digunakan untuk melaksanakan 3 program yang terdiri dari 10 kegiatan 1 sasaran yaitu meningkatnya pelaku KUMKM dan pelaku usaha modal besar. Hasil dan/atau capaian pelaksanaan pembangunan pada urusan ini diantaranya adalah:

1. Mengalami pertumbuhan omset di bidang Industri Kecil dan Menengah dari Rp.2.213.199.234.000 pada tahun 2012 menjadi Rp.2.213.756.984.000 pada tahun 2013.
2. Peningkatan jumlah Industri Kecil dan Menengah dari 4.239 IKM tahun 2012 menjadi 4.450 IKM pada tahun 2013.
3. Adanya produk-produk unggulan Industri Kecil Menengah di Kabupaten Bandung sebanyak 80 IKM di 10 Kecamatan.

34) Ketransmigrasian

Urusan ini dilaksanakan oleh Dinas Tenaga Kerja (DISNAKER), dengan alokasi anggaran sebesar Rp. 240.000.000,- dan terealisasi sebesar Rp.224.341.050,- atau 93,48%. Anggaran tersebut digunakan untuk melaksanakan 1 program yang terdiri dari 1 kegiatan 1 sasaran yaitu meningkatnya kualitas tenaga kerja. Hasil



dan/atau capaian pelaksanaan pembangunan pada urusan ini diantaranya adalah tersedianya calon transmigran yang sudah memiliki kemampuan keterampilan dan siap untuk diberangkatkan ke daerah penempatan sebanyak 25 KK.

2.2.2. Evaluasi Pelaksanaan RPJMD

Evaluasi pelaksanaan RPJMD ini dilakukan melalui realisasi target RPJMD pada tahun keempat dan melihat posisinya terhadap target keseluruhan RPJMD yaitu target tahun 2015. Berikut ini merupakan realisasi RPJMD tahun 2014 berdasarkan indikator-indikator yang telah ditetapkan berdasarkan misi RPJMD 2010-2015.

Tabel 2.127
Capaian Indikator Kinerja RPJMD

No	Indikator Kinerja	Satuan	Target 2014	Realisasi 2014	Target 2015	Tingkat Realisasi (%)
MISI PERTAMA : Meningkatkan profesionalisme birokrasi						
Sasaran 1 : Meningkatnya kualitas dan kuantitas pelayanan						
1	Indeks Kepuasan Masyarakat	Poin	74,0		74,5	
2	Jumlah Dokumen Kestatistikan penunjang capaian kinerja Kabupaten Bandung	dokumen	3	3	3	100
3	Jumlah Lembaga yang sudah melaksanakan penataan kearsipan sesuai peraturan yang berlaku	Lembaga	110	47	164	47
4	Cakupan Penerbitan KK	persen	97	100	100	1003,1
5	Cakupan penerbitan KTP	persen	97	92	100	94,85
6	Cakupan penerbitan akta kelahiran	persen	62	60	62,5	96,77
Sasaran 2 : Terwujudnya regulasi penyelenggaraan pemerintahan daerah						
7	Jumlah Perda Yang Diterbitkan	buah perda	13		25	
Sasaran 3 : Meningkatnya SDM aparatur yang profesional						
8	Prosentase Peningkatan Kapasitas Aparatur	persen	23,07		23,34	
9	Prosentase Penyelesaian Kasus-kasus pelanggaran Disiplin	persen	80		80	



No	Indikator Kinerja	Satuan	Target 2014	Realisasi 2014	Target 2015	Tingkat Realisasi (%)
Sasaran 4 : Meningkatnya kualitas perencanaan pembangunan daerah						
10	Prosentase dokumen perencanaan yang tepat waktu	persen	100		100	
11	Prosentase kesesuaian program yang direncanakan terhadap program yang dianggarkan	persen	100	100	100	100
Sasaran 5 : Meningkatnya pemanfaatan teknologi, informasi, dan komunikasi						
12	Jumlah aplikasi yang bisa diakses oleh seluruh SKPD	Program / aplikasi	6	1	8	16,67
13	Jumlah SKPD yang terhubung dengan jaringan komunikasi data pemerintah Kabupaten Bandung	unit kerja / SKPD	62	11	72	17,74
Sasaran 6 : Meningkatnya akuntabilitas pengelolaan keuangan daerah						
14	Prosentase temuan pemeriksaan yang telah di tindaklanjuti.	persen	100		100	
15	Persentase kontribusi PAD terhadap Pendapatan	persen	13,7		13,7	
16	Persentase serapan belanja daerah	persen	91		91,5	
17	Jumlah berita daerah yang diterbitkan (release)	kali	240		250	
18	Jumlah fasilitasi pertemuan KDH/WKDH dengan masyarakat dan stakeholder lainnya (kali)	Kali	311		308	
MISI KEDUA :Meningkatkan kualitas SDM (Pendidikan dan Kesehatan) yang berlandaskan Iman dan Taqwa serta melestarikan budaya sunda						
Sasaran 1 : Meningkatnya penduduk melek huruf						
1	Angka Melek Huruf (AMH)	Poin	98,77	98,86	98,81	100,1
Sasaran 2 : Meningkatnya penduduk bersekolah						
2	Rata-rata lama sekolah (RLS)	tahun	8,77	8,72	8,82	99,43
3	APM SD /Sederajat	Poin	99,65	95,13	99,67	95,46
4	APM SMP /Sederajat	Poin	82	82,83	82,25	101
5	APM SMA /Sederajat	Poin	42	37,96	42,25	90,38



No	Indikator Kinerja	Satuan	Target 2014	Realisasi 2014	Target 2015	Tingkat Realisasi (%)
Sasaran 3 : Meningkatkan kualitas Tenaga Pendidik						
7	Presentase rata – rata guru berpendidikan min. S1/D4 semua jenjang	persen	78,5	86,17	80,67	109,77
Sasaran 4 : Meningkatkan prestasi olahraga dan peran pemuda dalam pembangunan						
8	Jumlah atlet yang berprestasi di tingkat nasional	orang	85		90	
9	Jumlah klub olahraga per 10.000 penduduk	Club	482		445	
10	Jumlah data potensi Pemuda berprestasi	orang	390		409	
11	Jumlah Gedung olah raga per 10.000 penduduk	gedung	1689		1789	
Sasaran 5 : Meningkatnya status kesehatan dan gizi masyarakat						
12	Angka Kematian Bayi (AKB)	persen	33,1	34	32,5	90
13	Indeks Kesehatan	persen	75,83	75,90	76,02	100,09
14	Cakupan balita gizi buruk mendapat perawatan	persen	100	100	100	100
15	Cakupan Ketersediaan dan pemerataan obat yang bermutu perkapita	Rp/kapita	5500	4018	6000	73,05
Sasaran 6 : Meningkatnya Perilaku Masyarakat Hidup Bersih dan Sehat serta menggunakan fasilitas kesehatan						
16	Proporsi rumah tangga dengan akses berkelanjutan terhadap air minum layak (perkotaan dan pedesaan)	persen	80	81,64	85	102,05
17	Persentase Puskesmas, Puskesmas pembantu dan jaringannya yang dibangun sesuai standar	persen	71	82,25	81	115,85



No	Indikator Kinerja	Satuan	Target 2014	Realisasi 2014	Target 2015	Tingkat Realisasi (%)
18	Cakupan desa/kelurahan UCI (Universal Child Imunisasi)	persen	88		90	
19	Persentase pelayanan kesehatan di Puskesmas yang memenuhi standar	persen	100	82,25	100	82,25
20	Cakupan pelayanan kesehatan dasar pasien masyarakat miskin	persen	100		100	
21	Cakupan pelayanan kesehatan gawat darurat level 1 yang harus diberikan sarkes (RS) di Kab/Kota	persen	80	80	100	100
22	Cakupan pelayanan kesehatan dasar rujukan pasien masyarakat miskin	persen	100		100	
Sasaran 7 : Meningkatkan keberfungsian sosial bagi PMKS						
23	Rata-rata Prosentase PMKS yang mampu memiliki kemandirian (ekonomi)	persen	4,9		5,5	
24	Persentase Lembaga kesejahteraan sosial yang aktif melayani PMKS	persen	60		76	
25	Rata Rata PMKS yang ditangani mampu berintegrasi sosial.	persen	50,34		70,71	
Sasaran 8 : Pengendalian jumlah penduduk						
26	laju pertumbuhan penduduk (LPP)	persen	1,48	1,60	1,45	99,19
27	Prosentase capaian peningkatan peran serta masyarakat dalam program KB disetiap desa	persen	90		95	
28	Cakupan pasangan usia subur peserta KB aktif	persen	68	68	70	100
Sasaran 9 : Meningkatkan kegiatan keagamaan						
29	Frekuensi Pertemuan Ulama/Umaro	Kali	18		18	
30	Rasio jumlah sarana ibadah menurut pemeluknya		0,211805556		0,211805556	
	1. Islam		1:3.491		1:3.491	
	2. Kristen	Rasio	1:2.384		1:2.384	



No	Indikator Kinerja	Satuan	Target 2014	Realisasi 2014	Target 2015	Tingkat Realisasi (%)
	3.Hindu		1:2.518		1:2.518	
	4.Budha					
31	Jumlah sarana pendidikan keagamaan yang dikelola masyarakat	Unit	8.400		8.420	
Sasaran 10 : Terwujudnya Pelestarian Budaya Sunda						
32	Jumlah Nilai-nilai budaya yang dilestariakan	Jenis	25		30	
33	Jumlah keragaman budaya yang dilestariakan	Jenis	25		25	
34	Jumlah benda cagar budaya yang dilestariakan	Buah	25		30	
Sasaran 11 : Meningkatnya minat baca masyarakat						
35	Jumlah pengunjung perpustakaan	Orang	140.000	125.325	15.000	89,52
36	Jumlah koleksi buku perpustakaan	Buku	21.535	1281 (judul)	21.535	
MISI KETIGA : Memantapkan Pembangunan Perdesaan						
Sasaran 1 : Meningkatkan infrastruktur desa						
1	Presentase layanan air bersih di pedesaan (pola pemberdayaan)	persen	20	12,58	27	62,90
2	Presentase rumah layak huni (pola pemberdayaan)	persen	85,77	91,95	85,89	107,2
3	Presentase rumah tangga yang mengakses MCK	persen	70	53,29	70	76,13
4	Presentase jalan desa kondisi baik	persen	72		75	
5	Persentase desa yang mengangkut sampah dari sumber ke TPS	persen	65		65	
Sasaran 2 : Meningkatkan perkembangan kemandirian desa						
8	Jumlah Desa Swasembada	Desa	1		2	
9	Jumlah Desa Swakarya	Desa	10		12	



No	Indikator Kinerja	Satuan	Target 2014	Realisasi 2014	Target 2015	Tingkat Realisasi (%)
10	Persentase jumlah konsumsi pangan utama terhadap ketersediaan pangan utama (ton)- skor PPH (pola pangan harapan) dan skor PPH konsumsi pangan	Persen	89,6		94,8	
MISI KEEMPAT : Meningkatkan Keamanan dan Ketertiban Wilayah						
Sasaran 1 : Meningkatnya kuantitas, dan kualitas aparat penegak perda						
1	Cakupan patrol petugas (kali/minggu)	Kali/minggu	7		7	
2	Jumlah Anggota Linmas	Orang	5,56		5,56	
3	(Cakupan) Penegakan Perda	persen	65		70	
Sasaran 2 : Meningkatnya kesadaran wawasan kebangsaan bagi masyarakat						
4	Persentase peningkatan jumlah masyarakat yang mengikuti sosialisasi tentang wawasan kebangsaan	Persen	25,8	58	25,8	224,8
5	Persentase peningkatan jumlah masyarakat yang mengikuti pendidikan politik	Persen	26,47	100	26,47	377,79
Sasaran 3 : Meningkatnya kewaspadaan dini/deteksi dini di masyarakat						
6	Persentase terbinanya anggota linmas siaga bencana dengan 60 orang linmas	persen				
7	Persentase peningkatan masyarakat yang mengikuti sosialisasi kewaspadaan dini/deteksi dini	persen	25	99,75	25	399
MISI KELIMA : Meningkatkan ketersediaan infrastruktur dan keterpaduan tata ruang wilayah						
Sasaran 1 : Meningkatnya pemenuhan infrastruktur dasar wilayah						
1	Persentase penambahan panjang jalan kabupaten	Km	2	0	2	0
2	Persentase jalan yang menjamin kendaraan dapat berjalan dengan selamat dan nyaman dari "banjir"	persen	63,52		78,56	
3	Presentase jalan yang menjamin kendaraan dapat berjalan dengan selamat dan nyaman dari "longsor"	persen	47,16		64,2	
4	Presentase kondisi jalan Kabupaten sedang dan baik	persen	sedang: 14,36 baik: 54,78	sedang: 23,46 baik: 57,23	sedang : 12,86 baik: 60,78	116,7
5	Presentase kondisi jembatan baik	persen	62,44		67,41	



No	Indikator Kinerja	Satuan	Target 2014	Realisasi 2014	Target 2015	Tingkat Realisasi (%)
6	Presentase ketersediaan air irigasi untuk pertanian rakyat pada sistem irigasi kewenangan kabupaten yang sudah ada	persen	70	70	73,3	100
7	Presentase penanganan drainase skala kawasan dan skala kota	persen	2,18	5,08	3,56	233
Sasaran 2 : Terwujudnya kawasan perumahan yang sehat dan layak huni						
8	rasio elektrifikasi rumah tangga miskin	Poin	27,84	32,79	37,84	117,78
9	cakupan ketersediaan rumah layak huni	persen/unit	85,77 (713.626 unit)	91,95	85,89 (714.626 unit)	107,2
10	persentase luas permukiman yang tertata	persen	89,22	91,34	90,22	102,38
11	Akses aman terhadap air bersih di kawasan perdesaan	persen	20	12,58	27	62,9
12	Akses aman terhadap sanitasi	persen	58	53,29	60	91,88
Sasaran 3 : Terwujudnya Pola dan struktur ruang yang sesuai dengan tata ruang wilayah						
13	Rasio daya tampung tempat pemakaman per satuan jumlah penduduk	Rasio	1:27	1:12,2	1:29	45,19
14	Tersedianya informasi mengenai Rencana Tata Ruang (RTR) wilayah Kabupaten/ Kota beserta rencana rincinya melalui peta analog dan peta digital	persen/RDTR	38,71 (12 RDTR)	19,77	41,94 (13 RDTR)	51,07
15	Persentase bangunan ber IMB	persen/unit	6 (23.423 unit)	7,38	8 (25.297 unit)	123
Sasaran 4 : Terwujudnya system transportasi yang tertib dan lancar						
16	rasio jumlah pelayanan angkutan terhadap penumpang	Rasio	1:15	1:67,83	1:15	452,2
17	Persentase fasilitas perlengkapan jalan (% rata-rata daripada rambu, marka, dan guardrill)	persen	5,99	5,99	7,7	100
18	Presentase PJU terpelihara	persen	24,35	27,68	26,67	113,68
19	persentase kendaraan wajib uji yang melaksanakan pengujian kendaraan bermotor	persen	100	86,56	100	86,56



No	Indikator Kinerja	Satuan	Target 2014	Realisasi 2014	Target 2015	Tingkat Realisasi (%)
MISI KEENAM : Meningkatkan ekonomi kerakyatan yang berdaya saing						
Sasaran 1 : Meningkatnya pelaku KUMKM dan pelaku usaha modal besar						
1	Jumlah pelaku UMKM	Orang	8672	9003	9236	103,82
2	Nilai Investasi	Rp. milyar	6600		6700	
3	jumlah sertifikasi produk Industri Rumah Tangga (PIRT) dan sertifikasi halal	Sertifikat produk	100	160	100	160
4	Jumlah Koperasi	unit kerja	1.795	1.638	1.853	91,25
5	Jumlah Pasar tradisional yang sudah ditata	Unit	5	3	5	60
6	Jumlah perusahaan yang terdaftar yang bergerak di bidang usaha perdagangan	Unit	3.025		3.327	
7	Jumlah Omzet kecil/menengah	Rp. Triliun	2,347	3,094	2,418	131,83
Sasaran 2 : Meningkatnya kualitas tenaga kerja						
8	Prosentase kasus yang diselesaikan dengan perjanjian bersama (PB)	Persen	35	35	42	100
9	Prosentase tenaga kerja yang mendapatkan pelatihan berbasis kewirausahaan	Persen	89	89	90,5	100
10	Prosentase pencari kerja yang terdaftar yang di tempatkan	persen	60	60	65	100
11	Prosentase tenaga kerja yang mendapatkan pelatihan berbasis masyarakat	persen	94	94	95	100
Sasaran 3 : Berkembangnya usaha agrobisnis berbasis ekonomi lokal dan mampu berdaya saing						
12	Meningkatnya pelaku usaha budidaya perikanan bersertifikat CBIB	orang	69	49	94	71
13	jumlah kelompok usaha yang bermitra	kelompok	3	3	5	100



No	Indikator Kinerja	Satuan	Target 2014	Realisasi 2014	Target 2015	Tingkat Realisasi (%)
14	produktivitas komoditas Padi	Kuintal/ Ha	64,14 kuintal/Ha	62,68	64,56 kuintal/Ha	97,72
	produktivitas komoditas Palawija		108,67 kuintal/Ha		108,88 kuintal/Ha	
15	Jumlah pelaku usaha pengolahan hasil ternak yang bersertifikat(unit usaha)	Unit usaha	58	58	70	100
16	Jumlah pencapaian indeks pertanaman (IP)	poin	2,29	2,51	2,3	109,6
17	Jumlah Kelompok tani yang memiliki registrasi kebun hortikultura	kelompok	30	37	40	123,33
Sasaran 4 : Mengembangkan kawasan wisata terpadu dalam tatanan integrasi ekonomi lokal						
18	Jumlah kunjungan wisata	orang	6.900.220		7.629.023	
19	Jumlah daya tarik wisata	lokasi	55		60	
20	Jumlah mitra kerja pariwisata	orang	1442		1572	
MISI KETUJUH : Memulihkan Keseimbangan Lingkungan dan Menerapkan Pembangunan Berkelanjutan						
Sasaran 1 : Meningkatkan pengawasan dan pengendalian terhadap pencemaran dan kerusakan lingkungan						
1	Prosentase luasan pertambangan berijin	persen	91,56	91,56	92,48	100
2	Cakupan pelayanan sampah	persen	19,06	16,66	22	87,4
3	Rata-rata pemakaian air tanah per sumur setiap bulan	M ³ /sumur	16.675,00	16.885,17	16.660,00	101,26
4	Prosentase ketersediaan peta zonasi kerentanaan	persen	87,5		100	
5	Rasio Tempat Pembuangan Sampah Terpadu (TPST) per Satuan Penduduk	Rasio	01:17,6	1:12,2	01:16,5	69,31
Sasaran 2 : Terciptanya lingkungan yang bersih						
6	Presentase luas RTH perkotaan	persen	0,12		0,12	
7	Persentase parameter kualitas udara ambien yang memenuhi baku mutu	Persen	90		90	



No	Indikator Kinerja	Satuan	Target 2014	Realisasi 2014	Target 2015	Tingkat Realisasi (%)
8	Persentase penataan usaha/kegiatan dalam pengendalian pencemaran lingkungan	persen	60	1.368 (jumlah)	65	
9	Perolehan Nilai Adipura	poin	74		74	
10	Jumlah kebijakan pengelolaan lingkungan hidup	Kebijakan	2		1	
Sasaran 3 : Terselenggaranya konservasi sumber daya alam						
11	Prosentase luas lahan kritis yang ditanami	persen	47,58	66,37	54,94	139,5
12	Luas hutan rakyat/ agroforestry	Ha	3.165	6.251	12,925	197,5
Sasaran 4 : Berkurangnya tingkat resiko akibat bencana/kebakaran						
13	Cakupan pelayanan bencana kebakaran	persen	60		65	
14	Persentase wilayah tanggap darurat dan pasca bencana yang bisa ditanggulangi	persen	100		100	
15	Peningkatan capaian tingkat waktu tanggap (respon time) daerah layanan wilayah manajemen kebakaran (WMK)	persen	40	57	50	142,5
16	Jumlah Kecamatan yang siaga bencana di Kabupaten Bandung	kecamatan	31		31	

Evaluasi RPJMD ini juga dapat dilihat berdasarkan indikator-indikator makro ekonomi dan sosial seperti dibawah ini.

Tabel 2.128
Capaian Indikator Makro Ekonomi dan Sosial Tahun 2011-2014

No	Indikator Kinerja	Satuan	Tahun				Target RPJMD 2015
			2011*	2012**	2013***	2014****	
ASPEK EKONOMI							
1	LPE	%	5,94	6,15	5,96	5,92	6,09
2	PDRB Harga Berlaku	Rp Juta	51.291.762,65	57.071.406,68	64.660.447,43	72.945.347,59	79.978.180,23
3	PDRB Harga Konstan	Rp Juta	23.026.237,14	24.443.222,17	25.901.171,60	27.435.715,37	29.154.664,56
4	PDRB Perkapita Harga Berlaku	Rp	15.852.245	17.255.692	18.987.200	21.019.359,36	21.823.511
5	Inflasi (PDRB)	%	5,04	4,82	6,92	6,50	5,44



ASPEK SOSIAL							
6	LPP	%	2,65	1,65	1,93	1,60	1,45
7	IPM	Poin	75,01	75,24	75,40	75,69	75,89
8	Indeks Pendidikan	Poin	85,65	85,05	85,23	85,28	85,47
9	RLS	Tahun	8,62	8,67	8,70	8,72	8,82
10	AMH	%	98,48	98,69	98,84	98,86	98,81
11	Indeks Kesehatan	Poin	75,10	75,46	75,56	75,90	76,02
12	AHH	Tahun	70,06	70,28	70,34	70,54	70,61
13	Indeks Daya Beli	Poin	65,13	65,21	65,42	65,89	66,17
14	PPP	Rp Ribu	641,81	642,19	643,09	645,11	646,33
15	Kemiskinan	%	8,85	8,33	7,94	-	7,42

Sumber: IPM Kab. Bandung 2013, APE, APS Kab. Bandung 2014, dan RPJMD Kab. Bandung 2010-2015.

Tabel diatas menunjukkan capaian indikator makro ekonomi dan sosial dari tahun 2011 hingga 2014. Indikator kinerja pada aspek ekonomi menunjukkan rata-rata mengalami peningkatan, kecuali laju pertumbuhan ekonomi dan inflasi PDRB yang dipengaruhi oleh kondisi perekonomian nasional. Sementara untuk aspek sosial, rata-rata juga mengalami kemajuan dari tahun-tahun sebelumnya. Secara lebih rinci, pencapaian indikator makro ekonomi dan sosial akan dilihat berdasarkan realisasi tahun 2014 dan disandingkan dengan target 2015 berikut ini.



Tabel 2.129
Capaian Indikator Makro Ekonomi dan Sosial Tahun 2014

No.	Indikator Kinerja	Satuan	Target 2014 (RPJMD)	Realisasi 2014	Tingkat Realisasi (%)	Target 2015
ASPEK EKONOMI						
1	LPE	%	6,06	5,92	97,69	6,09
2	PDRB Harga Berlaku	Rp Juta	71.502.349,11	72.945.347,59	102,02	79.978.180,23
3	PDRB Harga Konstan	Rp Juta	27.482.879,78	27.435.715,37	99,83	29.154.664,56
4	PDRB Perkapita Harga Berlaku	Rp	20.032.446	21.019.359,36	104,93	21.823.511
5	Inflasi (PDRB)	%	5,53	6,50	82,46	5,44
ASPEK SOSIAL						
6	LPP	%	1,48	1,60	99,19	1,45
7	IPM	Poin	75,46	75,69	100,30	75,89
8	Indeks Pendidikan	Poin	85,34	85,28	99,93	85,47
9	RLS	Tahun	8,77	8,72	99,43	8,82
10	AMH	%	98,77	98,86	100,09	98,81
11	Indeks Kesehatan	Poin	75,83	75,90	100,09	76,02
12	AHH	Tahun	70,50	70,54	100,06	70,61
13	Indeks Daya Beli	Poin	65,85	65,89	100,06	66,17
14	PPP	Rp Ribu	644,95	645,11	100,02	646,33
15	Kemiskinan	%	7,47	-	-	7,42

Sumber: IPM Kab. Bandung 2013, APE, APS Kab. Bandung 2014, dan RPJMD Kab. Bandung 2010-2015.

Hasil capaian makro ekonomi dan sosial di tahun 2014 secara umum telah memenuhi target yang ditetapkan. Namun masih ada beberapa indikator yang tidak tercapai seperti LPE, Indeks Pendidikan, dan Rata-Rata Lama Sekolah (RLS). Untuk LPE Kabupaten Bandung cenderung mengalami perlambatan. Kondisi ini dipengaruhi oleh kondisi pertumbuhan ekonomi secara nasional yang cenderung mengalami perlambatan dari tahun 2012 hingga tahun 2014. LPE nasional tahun 2012 sebesar 6,26%, sementara LPE nasional tahun 2013 sebesar 5,78%, dan LPE nasional pada tahun 2014 sebesar 5,21%.

Untuk Indeks Pendidikan yang tidak mencapai target, hal ini disebabkan oleh RLS yang belum tercapai. Indeks pendidikan sendiri terdiri dari dua komponen, yaitu AMH dan RLS. AMH Kabupaten Bandung telah mencapai hasil yang memuaskan, yaitu 98,86%. Namun RLS masih perlu ditingkatkan lagi. Hal inilah yang menyebabkan Indeks Pendidikan belum dapat mencapai target.

RLS Kabupaten Bandung masih berada dibawah target, yaitu 8,77 tahun. Hal ini disebabkan banyaknya penduduk diatas usia sekolah yang pendidikannya masih rendah sehingga berdampak terhadap rendahnya RLS. Oleh karena itu diperlukan intervensi berupa Program Kejar Paket A, B, dan C. Selain itu, angka melanjutkan dari SMP ke SMA masih rendah.



Selain indikator makro ekonomi dan sosial, terdapat pula pencapaian sektoral dibidang fisik, ekonomi, dan sosial. Berikut hasil pencapaian sektoral tahun 2014.

Tabel 2.130
Pencapaian Sektoral Bidang Fisik Tahun 2014

No	Indikator	Satuan	Target 2014	Realisasi 2014	Tingkat Realisasi (%)	Target 2015
1	Tingkat Kemantapan Jalan	%	62,44	80,68	129	73,64
2	Cakupan Pelayanan Sampah	%	19,06	16,66	87	22
3	Akses Aman terhadap Air Bersih di Kawasan Perdesaan	%	20	12,58	63	27
4	Akses Aman terhadap Air Bersih di Kawasan Perkotaan (PDAM)	SR	75.000	74.578	99	80.000
5	Akses Aman terhadap Sanitasi	%	58	53,29	92	60
6	Cakupan Ketersediaan Rumah Layak Huni	%	85,77	91,95	107	85,89
7	Jumlah Rusun yang Dibangun	TB	8	8	100	10
8	Persentase Ketersediaan Air Irigasi	%	70	70	100	73,3
9	Persentase Irigasi dengan Kondisi Baik	%	68	68	100	72
10	Persentase Penanganan Drainase Skala Kawasan dan Skala Kota	%	2,18	5,08	233	3,56
11	Persentase Fasilitas Perlengkapan Jalan	%	5,99	5,99	100	7,70
12	Tingkat Pelayanan Jalan	Poin	3,00	2,84	94,67	3,00
13	Rasio Daya Angkut Angkutan Umum	%		2,91		
14	Persentase Tingkat Cakupan Pemadam Kebakaran	%	60,13	49,52	82,53	65,10
15	Persentase Rumah Tangga Memiliki jamban	%	70	70,43	100,61	75
16	Persentase Rumah Tangga yang Memiliki Septictank Individual	%	60	50,52	84,2	65
17	Persentase Rumah Tangga yang Terhubung dengan Septictank Komunal	%	0,04	0,02	50	0,05

Sumber: Berbagai Sumber (RPJMD Perubahan Tahun 2010-2015, APE, APS, dan SKPD)

Secara umum, pencapaian sektoral bidang fisik diperoleh nilai rata-rata sebesar 77,53%, namun di sisi lain masih ada beberapa indikator sektoral yang belum mencapai target, yaitu:

1. Cakupan pelayanan sampah
Masih terdapatnya kesulitan pengadaan lahan untuk TPA (perluasan) dan operasionalisasi penanganan sampah yang ada saat ini, yaitu pembatasan waktu pembuangan sampah ke TPA. Solusinya adalah pengadaan lahan untuk TPA dan penambahan armada angkutan sampah.
2. Akses Aman terhadap Air Bersih di Kawasan Perdesaan
Masih terbatasnya sumber air baku dan kendala topografi (tidak ekonomis secara finansial). Selain itu masih banyaknya sumber mata air yang dikuasai oleh perorangan. Solusinya adalah pengalihan penguasaan mata air dari perorangan kepada



pemerintah. Dan harus ada penambahan infrastruktur sumber air baku (danau, embung, waduk).

Tabel 2.131
Pencapaian Sektoral Bidang Ekonomi Tahun 2014

No	Indikator	Satuan	Target 2014	Realisasi 2014	Tingkat Realisasi (%)	Target 2015
1	Jumlah Pengembangan Desa Mandiri Pangan	Desa	10	12	120	16
2	Jumlah Produksi Padi	Ton	524.099	543.078	103,62	529.835
3	Jumlah Produksi Jagung	Ton	77.515	81.078	104,60	80.278
4	Jumlah Produksi Kentang	Ton	144.860	93.688	64,67	95.561
5	Jumlah Produksi Cengkeh	Ton	121,24	118,39	97,65	124,28
6	Jumlah Produksi Kopi	Ton	26.550	27.212	102	29.933
7	Jumlah Produksi Tembakau	Ton	1.246,68	609,60	48,90	621,78
8	Jumlah Produksi Teh Rakyat	Ton	3.411,09	3.611,93	105,89	3.495,02
9	Jumlah Produksi Daging	Ton	29.095	29.414	101,10	31.181
10	Jumlah Produksi Telur	Ton	7.795	7.768	99,65	8.701
11	Jumlah Produksi Susu	Ton	61.516	62.317	101,30	64.267
12	Jumlah Produksi Ikan	Ton	47,58	66,37	139,49	62,27
13	Persentase Luas Tanam Pada Lahan Kritis	%	47,58	66,37	139,49	54,94
14	Rasio Elektrifikasi Rumah Tangga Miskin	%	27,84	32,79	117,78	37,84
15	Persentase Pengendalian Luasan Pertambangan Berijin	%	90,65	91,56	101	92,48
16	Skor Pola Pangan Harapan	%	89,60	92,40	103,13	97,47
17	Jumlah Koperasi Aktif	Unit	906	916	101	940
18	Jumlah Pelaku UMKM	Unit	8672	9003	104	9236
19	Jumlah Omzet UMKM	Rp Triliun	2,347	3,095	132	2,418
20	Jumlah Omzet koperasi	Rp Miliar	3,208	3,098	96	3,272
21	Jumlah Nilai Ekspor Barang dan Jasa	\$ Juta	903,12	777,105	87	993,43

Sumber: Berbagai Sumber (RPJMD Perubahan Tahun 2010-2015, APE, APS, dan SKPD)

Secara umum, pencapaian sektoral bidang ekonomi diperoleh nilai rata-rata sebesar 96,70%. Hal ini didukung oleh pencapaian perekonomian di sektor pertanian yang memperoleh hasil memuaskan. Produktivitas komoditas pertanian yang dikembangkan di Kabupaten Bandung menunjukkan hasil yang baik pada tahun 2014. Hal ini juga tentunya tidak terlepas dari dukungan lembaga-lembaga keuangan mikro seperti koperasi yang berfungsi dengan baik untuk menunjang kegiatan ekonomi pertanian dan usaha ekonomi lainnya.



Tabel 2.132
Pencapaian Sektoral Bidang Sosial Tahun 2014

No	Indikator	Satuan	Target 2014	Realisasi 2014	Tingkat Realisasi (%)	Target 2015
1	Rata-Rata Lama Sekolah (RLS)	Tahun	8,77	8,72	99	8,82
2	Angka Melek Huruf (AMH)	%	98,77	98,86	100	98,81
3	Angka Partisipasi Murni SD	%	82,00	94,2	115	82,25
4	Angka Partisipasi Murni SMP	%	60,00	67,87	133	63,00
5	Angka Partisipasi Murni SMA	%	42,00	41,58	99	42,25
6	Angka Partisipasi Kasar SD	%	104,49	106,89	102	104,58
7	Angka Partisipasi Kasar SMP	%	91,60	97,69	107	91,61
8	Angka Partisipasi Kasar SMA	%	54,50	51,79	95	55,00
9	Angka Melanjutkan SD ke SMP	%	96,41	93,22	97	96,62
10	Angka Melanjutkan SMP ke SMA	%	65,14	72,40	111	65,43
11	Indeks Kesehatan	Poin	75,83	75,90	100	76,02
12	Angka Harapan Hidup (AHH)	Tahun	70,50	70,54	100	70,61
13	Angka Kematian Bayi (AKB)	Per 1000 KH	33,95	33,90	100	32,50
14	Jumlah Posyandu	Unit	4.000	4.068	102	4.068
15	BOR RSUD Majalaya (Tipe B)	%	60-85	78,26	Baik	60-85
16	BOR RSUD Soreang (Tipe C)	%	60-85	82,96	Baik	60-85
17	BOR RSUD Cicalengka (Tipe C)	%	60-85	51,9	Sedang	60-85
18	ALOS RSUD Majalaya (Tipe B)	Hari	6-9	3,82	Sedang	6-9
19	ALOS RSUD Soreang (Tipe C)	Hari	6-9	3,06	Sedang	6-9
20	ALOS RSUD Cicalengka (Tipe C)	Hari	6-9	2,87	Sedang	6-9
21	TOI RSUD Majalaya (Tipe B)	Hari	1-3	0,82	Sedang	0,80
22	TOI RSUD Soreang (Tipe C)	Hari	1-3	0,67	Sedang	1-3
23	TOI RSUD Cicalengka (Tipe C)	Hari	1-3	2,65	Baik	1-3
24	Tingkat Partisipasi Angkatan Kerja	%	56,86	61,44	108,05	57,42
25	Cakupan Pasangan Usia Subur Peserta KB Aktif	%	68	82	120,59	70
26	Jumlah Partisipasi Perempuan di Lembaga Pemerintah	Orang	1.863	11.036	592,38	1.787
27	Jumlah Atlet yang Berprestasi di Tingkat Nasional	Orang	85			90
28	Jumlah Pengunjung Perpustakaan	Orang/Tahun	294.000	280.125	95,02	135.325
29	Jumlah Kelompok Usaha Bersama	Kelompok	960	960	100	1.200
30	Jumlah Perda yang Diterbitkan Tiap Tahunnya	Buah	23	22	95,65	23



No	Indikator	Satuan	Target 2014	Realisasi 2014	Tingkat Realisasi (%)	Target 2015
31	Persentase Dokumen Perencanaan yang Tepat Waktu	%	100	100	100	100
32	Persentase Kesesuaian Program yang Direncanakan terhadap Program yang Dianggarkan.	%	100	98,77	98,77	100
33	Persentase Kontribusi PAD terhadap Pendapatan Daerah	%	13,70	17,38	126,86	13,70
34	Persentase Serapan Belanja Daerah	%	91	88,07	96,78	91,5

Sumber: *Berbagai Sumber (RPJMD Perubahan Tahun 2010-2015, APE, APS, dan SKPD)*

2.3. Permasalahan Pembangunan Daerah

Didalam proses perencanaan, perumusan masalah merupakan salah satu tahapan awal yang harus dilakukan. Pemahaman akan permasalahan yang terjadi didalam proses pembangunan daerah menjadi hal yang sangatlah vital karena melalui rumusan masalah ini kita dapat mengidentifikasi isu strategis yang akan menjadi titik tolak perencanaan pembangunan. Isu strategis ini kemudian akan berkembang menjadi prioritas pembangunan yang akan menjadi koridor dalam penyusunan program kerja daerah.

2.3.1. Permasalahan Penyelenggaraan Urusan Pemerintahan Daerah

Dengan berkaca pada kondisi daerah dan evaluasi RKPD tahun lalu, kita dapat melihat persoalan-persoalan pembangunan yang terjadi di Kabupaten Bandung khususnya pada tahun 2014. Persoalan- persoalan ini harus menjadi perhatian pemerintah terutama dalam merencanakan program kerja selanjutnya. Berikut ini merupakan persoalan pembangunan daerah Kabupaten Bandung tahun 2014 berdasarkan urusan pemerintahan daerah.

- 1) Pendidikan
 - a. Masih kurangnya kualitas SDM di bidang pendidikan.
 - b. Masih rendahnya tingkat partisipasi sekolah terutama jenjang pendidikan SMA tahun 2014 (APK: 54,69% dan APM: 41,94%).
- 2) Kesehatan
 - a) Masih kurangnya kualitas dan kuantitas SDM di bidang kesehatan
 - b) Masih kurangnya kualitas dan kuantitas sarana dan prasarana kesehatan
 - c) Masih belum optimalnya pelayanan kesehatan dan pengaduannya
 - d) Masih terkendalanya pembangunan Puskesmas



- e) Masih ditemukannya makanan dan minuman yang mengandung bahan berbahaya dan obat keras yang dijual tanpa resep dokter
 - f) Masih tingginya kasus yang tidak dapat ditangani di RSUD
 - g) Masih terkendalanya pengadaan obat melalui sistem elektronik
 - h) Masih belum optimalnya sistem database di bidang kesehatan
- 3) Pekerjaan Umum
- a) Masih kurang sesuainya kualitas SDM di bidang pekerjaan umum
 - b) Masih kurangnya sinkronisasi dalam pelaksanaan pekerjaan di lapangan antara lain pelaksana, konsultan, pengawas Dinas Bina Marga serta masyarakat sebagai pengguna prasarana
 - c) Masih rendahnya kesadaran masyarakat dalam upaya pemeliharaan secara swadaya terhadap hasil kegiatan fisik baik berupa jalan maupun jembatan
 - d) Masih kurangnya kualitas pekerjaan dari pihak rekanan pelaksana kegiatan di lapangan
 - e) Masih kurangnya pengawasan dan pembinaan teknis dari aparaturnya dinas dalam pelaksanaan kegiatan di lapangan
- 4) Perumahan Rakyat
- a) Masih rendahnya cakupan pelayanan air minum pedesaan yaitu pada tahun 2014 baru mencapai 12,86%
 - b) Masih banyak pemukiman penduduk yang belum terjangkau jaringan perpipaan air bersih karena wilayah pelayanan sangat luas, tersebar dan berbukit-bukit
 - c) Terbatasnya sumber air baku yang layak berdasarkan kualitas dan kuantitasnya
 - d) Belum optimalnya pemanfaatan jaringan yang telah terbangun oleh para pengelola air bersih desa
 - e) Terbatasnya dana untuk pengembangan (mengandalkan pendanaan dari pemerintah/Pemerintah Daerah), operasional dan pemeliharaan SPAM
 - f) Belum optimalnya pengelolaan Tempat Pemakaman Umum (TPU)
 - g) Masih kurangnya sarana dan prasarana tanggap kebakaran dan tingginya tingkat *response time*
 - h) Masih kurangnya kesadaran masyarakat tentang kebakaran
- 5) Penataan Ruang
- a) Belum diperdakannya/legalisasi RDTR yang telah disusun sehingga tidak dapat dipakai sebagai acuan
 - b) Kurangnya kesadaran masyarakat dalam melakukan pengurusan IMB sebagai penyelenggaraan tata bangunan



- c) Rendahnya tingkat tertib bangunan sesuai tata ruang dan tata lingkungan yang sehat dan serasi
 - d) Masih rendahnya kesadaran masyarakat untuk meningkatkan mutu bangunan yang fungsional dan handal sesuai persyaratan teknis.
- 6) Perencanaan Pembangunan
- a) Belum optimalnya pemahaman tentang mekanisme perencanaan baik ditingkat SKPD, Kecamatan maupun Desa/Kelurahan
 - b) Belum optimalnya penerapan hasil inventarisasi penelitian sebagai bahan perencanaan
 - c) Masih belum seragamnya pemahaman indikator kinerja
 - d) Belum sesuai Peta Rawan Bencana di tiga kecamatan dengan standardisasi peta berdasarkan Peraturan Kepala BNPB No. 8 Tahun 2011 tentang Standardisasi Kebencanaan
- 7) Perhubungan
- a) Terbatasnya anggaran untuk memfasilitasi wilayah Kabupaten Bandung dengan perlengkapan jalan
 - b) Masih kurangnya ketersediaan unit pelayanan pengujian kendaraan bermotor
 - c) Terkendalanya teknis operasional pembangunan halte/shelter
 - d) Masih rendahnya ketersediaan PJU di wilayah Kabupaten Bandung
- 8) Lingkungan Hidup
- a) Persentase jumlah usaha/kegiatan yang mentaati persyaratan administrasi & teknis pencegahan pencemaran air masih di bawah standar SPM Bidang Lingkungan Hidup
 - b) Kurangnya sarana dan prasarana fasilitas pengurangan sampah di Kabupaten Bandung dimana jumlah TPSS 42 unit dengan jumlah truk pengangkut sampah sebanyak 70 unit (1 rusak berat)
 - c) Kurangnya sistem penanganan sampah perkotaan di tahun 2013 penanganan sampah sebesar 10,32%
 - d) Sulitnya mendapatkan industri/IKM yang kooperatif dan mau menerima program pengembangan produksi ramah lingkungan
- 9) Pertanian
- 10) Kependudukan dan Catatan Sipil
- a) Masih kurangnya kualitas dan kuantitas SDM di bidang kependudukan dan catatan sipil
 - b) Masih rendahnya tingkat efektivitas dan efisiensi waktu dalam proses-proses pelaksanaan kegiatan terkait kependudukan dan catatan sipil oleh seluruh *stakeholder*



- c) Tidak stabilnya infrastruktur jaringan SIAK (Sistem Informasi Administrasi Kependudukan)
 - d) Kurangnya kesadaran masyarakat akan pentingnya dokumen kependudukan
- 11) Pemberdayaan Perempuan
- a) Masih terbatasnya sarana dan prasarana serta anggaran dalam mendukung kegiatan pemberdayaan perempuan, lansia, dan remaja.
- 12) Keluarga Berencana
- a) Kurangnya kualitas, kuantitas, dan pemerataan SDM di lapangan
 - b) Kurangnya ketersediaan alkon Non-MKJP
 - c) Kurangnya dukungan aparat desa/kecamatan dalam pengelolaan pembangunan keluarga
 - d) Belum terkoordinasinya pelaksanaan program pembangunan keluarga di berbagai tingkat administrasi
- 13) Sosial
- a) Belum tercapainya sasaran dalam mengurangi jumlah PMKS karena jumlahnya meningkat setiap tahunnya
 - b) Adanya kecenderungan peningkatan kasus korban tindak kekerasan dalam rumah tangga yang dialami oleh perempuan dan anak.
- 14) Ketenagakerjaan
- a) Masih rendahnya tingkat partisipasi angkatan kerja
 - b) Masih kurangnya tingkat keterampilan dan keahlian para pencari kerja.
- 15) Koperasi dan Usaha Kecil Menengah
- a) Kurangnya antusiasme pelaku KUMKM/IKM terhadap pelatihan, diantaranya disebabkan tidak adanya bantuan permodalan, bersifat monoton, dan mengganggu rutinitas usahanya.
 - b) Tidak adanya monitoring dan evaluasi kemajuan KUMKM pasca pelatihan.
- 16) Penanaman Modal
- a) Masih kurangnya ketertarikan calon investor untuk berinvestasi karena peluang investasi yang dipromosikan tidak sesuai dengan permintaan pasar.
 - b) Masih kurangnya dukungan dari pemerintah, baik Pemerintah Kabupaten Bandung maupun pemerintah di atasnya, diantaranya regulasi yang tidak menentu, tidak adanya sistem insentif, dan perizinan yang menyulitkan.
 - c) Masih rendahnya pelaporan/LKPM dari investor melalui Kepala BPMP.
 - d) Kondisi masyarakat yang belum sepenuhnya mendukung terhadap perkembangan investasi.



- 17) Kebudayaan
 - a) Tidak tersedianya regulasi dalam pengelolaan gedung kesenian/kebudayaan.
- 18) Kepemudaan dan Olahraga
 - a) Kurang optimalnya pendataan serta regenerasi dan pembinaan atlet di Kabupaten Bandung
 - b) Masih kurangnya sarana dan prasarana olahraga
 - c) Masih rendahnya keterlibatan pihak pengusaha dan masyarakat umum dalam pengembangan atlet, salah satunya dengan menjadi orang tua angkat.
- 19) Kesatuan Bangsa dan Politik dalam Negeri
 - a) Belum optimalnya dukungan masyarakat Kabupaten Bandung dalam proses penyelenggaraan ketertiban umum, ketentraman masyarakat dan perlindungan masyarakat
 - b) Masih kurangnya sinergitas antar *stakeholder* dalam penyelenggaraan ketertiban umum, ketentraman masyarakat dan perlindungan masyarakat
 - c) Masih kurangnya kualitas dan kuantitas SDM dalam pelaksanaan penyelenggaraan ketertiban umum, ketentraman masyarakat dan perlindungan masyarakat dikaitkan dengan pembentukan unit pelaksana Satpol PP Kecamatan di Kabupaten Bandung
 - d) Masih terbatasnya sarana prasarana pendukung pelaksanaan tugas Satpol PP.
- 20) Otonomi Daerah, Pemerintahan Umum, Administrasi Keuangan Daerah, Perangkat Daerah, Kepegawaian dan Persandian
 - a) Terjadinya ketidaksesuaian data kepegawaian akibat perubahan sistem.
 - b) Belum adanya kode rekening khusus/SPPD tentang proses perpindahan pegawai antar Kabupaten/Kota/Provinsi (BKPP)
 - c) Masih belum optimalnya fungsi Sistem Pengendalian Internal (SPI) oleh Kepala Organisasi Perangkat Daerah
 - d) Masih terkendalanya proses pemeriksaan Organisasi Perangkat Daerah akibat belum lengkapnya data dari objek pemeriksaan terkait.
 - e) Belum optimalnya pelaksanaan tindak lanjut hasil temuan pengawasan oleh Pimpinan Organisasi Perangkat Daerah
 - f) Kurangnya kualitas dan kuantitas SDM Inspektorat dan Setwan Kabupaten Bandung
 - g) Terkendalanya kegiatan yang diakibatkan ketidaksesuaian antara pelaksanaan kegiatan dengan manajemen keuangan, pembagian tugas dan fungsi yang terlalu lebar serta penjadwalan kegiatan yang tidak teratur



- h) Masih belum optimalnya pelaksanaan peran dan fungsi lembaga DPRD
 - i) Kurangnya koordinasi dan konsultasi dengan pemerintah pusat dan provinsi dalam kaitannya dengan fungsi legislasi (Setwan)
 - j) Adanya ketidakjelasan kebijakan akibat masa transisional regulasi.
- 21) Ketahanan Pangan
- a) Terjadinya pengurangan luasan lahan pertanian secara terus menerus yang dapat mengakibatkan berkurangnya hasil produksi pertanian
 - b) Sering terjadinya kekeringan/banjir di lahan pertanian sawah akibat fluktuasi cuaca yang tidak menentu
 - c) Masih belum optimalnya distribusi bahan pangan terutama antar daerah
 - d) Masih belum optimalnya diversifikasi konsumsi pangan penduduk karena masih didominasi oleh kelompok bahan pangan padi-padian
 - e) Masih belum optimalnya Sistem Alih Teknologi dari sisi kemandirian dan efektivitasnya.
- 22) Pemberdayaan Masyarakat dan Pemerintahan Desa
- a) Belum meratanya akomodasi anggaran Bantuan Operasional di tingkat RT, RW dan Lembaga Desa
 - b) Belum meratanya kapasitas Lembaga Desa dan SDM-nya yang menyebabkan kurangnya partisipasi aktif dalam kegiatan pemberdayaan masyarakat desa serta tidak optimalnya pembagian tugas dan wewenang.
- 23) Statistik
- a) Belum optimalnya koordinasi dengan SKPD dalam penyusunan Data Pokok Perencanaan Pembangunan Daerah Kabupaten Bandung.
 - b) Kurangnya kapasitas SKPD terkait peranannya dalam penyediaan data yang sesuai dengan indikator Permendagri No 54 tahun 2010 dan pemahamannya akan Indikator Pembangunan Makro Ekonomi dan Sosial.
- 24) Kearsipan
- a) Belum memadainya regulasi kearsipan
 - b) Kurangnya kapasitas SDM aparatur dalam pemahaman dan pemanfaatan pengelolaan kearsipan
 - c) Belum optimalnya koordinasi dalam pemanfaatan/pengelolaan kearsipan antara Bapapsi dalam kapasitasnya sebagai pembina kearsipan dengan SKPD dan lembaga lainnya.



- 25) Komunikasi dan Informasi
- Belum optimalnya pemanfaatan jaringan komunikasi dan informasi oleh SKPD.
 - Belum optimalnya pemanfaatan media-media penyebaran informasi
 - Masih kurangnya kapasitas SDM aparatur dalam pemahaman dan pemanfaatan teknologi informasi dan komunikasi dalam penyelenggaraan tugas.
 - Belum optimalnya koordinasi dalam pemanfaatan jaringan komunikasi dan informasi yang menyebabkan kurangnya sinergitas program/kegiatan.
- 26) Perpustakaan
- Belum optimalnya pengelolaan dan pemanfaatan perpustakaan daerah dan perpustakaan masyarakat
 - Kurangnya kapasitas SDM pengelola perpustakaan dalam meningkatkan minat baca masyarakat
 - Belum adanya sinergitas program/kegiatan yang disebabkan kurangnya koordinasi dalam pemberdayaan perpustakaan.
- 27) Pertanian
- Tingginya alih fungsi lahan pertanian
 - Tingginya ancaman cuaca yang dapat menyebabkan kekeringan/banjir di sawah
 - Belum optimalnya distribusi bahan pangan pertanian
 - Belum terciptanya diversifikasi konsumsi pangan oleh penduduk
 - Belum efektifnya Sistem Alih Teknologi
 - Belum optimalnya pemanfaatan dan penyediaan sarana pengolahan, pengemasan serta pemasaran produk peternakan
 - Tingginya ancaman keberlangsungan budidaya ternak di masyarakat akibat tidak terkontrolnya fluktuasi harga pasar produk peternakan oleh Disnakan.
 - Masih tingginya ancaman penyakit flu burung (dicurigai varian baru) dan brucellosis yang dapat mempengaruhi produktivas usaha peternakan
 - Masih adanya ancaman peredaran produk peternakan yang tercemar oleh bahan berbahaya dan tidak halal di masyarakat
 - Masih rendahnya pemanfaatan limbah peternakan
 - Produk olahan peternakan yang dihasilkan belum memenuhi standar SSOP (*Sanitation Standard Operating Procedure*).



28) Kehutanan

- a) Masih adanya lahan-lahan kritis akibat banyaknya praktek-praktek budidaya pertanian yang tidak memperhatikan kaidah konservasi tanah dan air serta penelantaran lahan-lahan kering yang berlangsung dalam jangka waktu yang cukup lama
- b) Masih belum optimalnya pemanfaatan SDA dan SDM sekitar hutan
- c) Terjadinya perubahan fungsi lahan yang tidak sesuai peruntukannya.

29) Energi dan Sumber Daya Mineral

- a) Terjadinya keterlambatan proses elektrifikasi di perdesaan akibat keterlambatan pengadaan alat ukur listrik (kWh) di PLN
- b) Tidak seimbangnya *recharge* dan *discharge* air tanah (pengambilan dan pengisian kembali air tanah)
- c) Potensi energi biogas berupa kotoran hewan sapi saat ini belum dapat dimanfaatkan karena tingginya biaya yang diperlukan dan malah berkontribusi mencemari sungai.
- d) Belum optimalnya pemanfaatan ampas biogás / bioslurry sebagai pupuk organik karena kurangnya sosialisasi
- e) Rendahnya kesadaran dan pengetahuan teknis air tanah dari pelaku usaha pemboran/ perusahaan pemboran air tanah
- f) Belum optimalnya koordinasi antara pelaksana pengawasan pengambilan dan pemanfaatan air tanah dengan pengelola pajak air tanah
- g) Belum optimalnya pelaksanaan *Good Mining Practice* oleh pengusaha pertambangan, antara lain akibat dari rendahnya kualitas SDM dan umumnya merupakan pemodal kecil sehingga kegiatan penambangan dilaksanakan secara manual dan tidak secara mekanis
- h) Belum optimalnya pengelolaan dalam pemanfaatan data / informasi geologi dan sistem mitigasi bencana geologi.

30) Kepariwisataaan

- a) Masih terkendalanya proses pembangunan sarana dan prasarana di kawasan wisata akibat rendahnya aksesibilitas ke kawasan wisata
- b) Masih kurangnya penataan di beberapa objek wisata
- c) Belum meratanya partisipasi dan antusiasme di tingkat kecamatan dalam upaya pelestarian budaya
- d) Belum optimalnya manajemen pelaksanaan kegiatan yang mendukung kepariwisataan daerah.



- 31) Kelautan dan Peternakan
 - a) Adanya ancaman alih fungsi lahan budidaya perikanan
 - b) Belum optimalnya upaya pelestarian lingkungan perairan umum
 - c) Adanya ancaman penyakit ikan
 - d) Masih rendahnya kapasitas SDM pelaku usaha budidaya perikanan
 - e) Masih kurangnya kesadaran pelaku usaha pengolahan ikan akan pentingnya sanitasi dan higienitas dalam proses usahanya.
- 32) Perdagangan
 - a) Diperlukannya kebijakan yang konkret untuk mengendalikan keberadaan toko modern di tiap kecamatan
 - b) Masih beredarnya barang dan jasa yang tidak sesuai dengan standar yang berlaku dan barang yang netto-nya tidak sesuai dengan yang tercantum pada kemasan.
 - c) Belum terbentuk Unit /UPTD Kemetrolagian yang bertugas untuk melakukan Tera Ulang.
 - d) Belum tersedianya peralatan UTTP dan tenaga ahli, sehingga selama kegiatan UTTP di tahun 2013 masih bekerjasama dengan Balai Kemetrolagian Provinsi Jawa Barat.
- 33) Perindustrian
 - a) Masih terkendalanya pemasaran produk, khususnya dalam informasi pasar dan jaringan pasar
 - b) Masih rendahnya kemampuan manajemen dan permodalan IKM
 - c) Belum optimalnya penataan dan pengelolaan pasar tradisional.
- 34) Ketransmigrasian
 - a) Tidak terealisasinya pemberangkatan calon transmigran yang sesuai dengan rencana.

2.3.2. Permasalahan Hasil Evaluasi RKPD Tahun 2014 Sebagai Dasar Identifikasi Isu Strategis

Berdasarkan hasil evaluasi pencapaian makro ekonomi dan sosial serta pencapaian sektoral bidang fisik, ekonomi dan sosial, dapat diidentifikasi berbagai masalah pokok yang dapat menjadi pertimbangan untuk perencanaan pembangunan tahun berikutnya. Berikut ini merupakan keterkaitan hasil evaluasi dan isu strategis yang dapat dirumuskan.



Tabel 2.133
Keterkaitan Hasil Evaluasi dan Isu Strategis Kabupaten Bandung

Evaluasi	Isu Strategis
RLS tahun 2014 sebesar 8,77 masih jauh dari target wajar dikdas 12 tahun	Masih terbatasnya jaminan pendidikan dan kesehatan bagi masyarakat
AKB tahun 2014 mencapai 34 bayi per 1000 kelahiran hidup, masih termasuk kategori daerah intermediate-rock dimana memerlukan perubahan sosial untuk menurunkan AKB-nya	
Angka kemiskinan tahun 2013 sebesar 7,94%, sementara target nasional dalam mendukung MDGs sebesar 7,55% pada tahun 2015	Masih perlunya penanggulangan kemiskinan
Tidak tersedianya sarana pelayanan publik khusus bagi wanita, anak-anak, lansia, dan difabel	Kurangnya sarana pelayanan publik yang aman dan nyaman bagi wanita, anak-anak, lansia, dan difabel
Banyaknya kejadian bencana banjir yaitu sebanyak 128 kali (Oktober 2013-September 2014) dan masih luasnya wilayah yang berpotensi banjir yaitu seluas 14.917,90 Ha (2014)	Belum optimalnya penanganan banjir dan kekeringan
Masih rendahnya rasio penanganan sampah sebesar 31,23 (2014) dan masih kurangnya luasan RTH yaitu sebesar 172.671,00 (2014)	Belum efektifnya pengendalian pencemaran lingkungan dan masih terbatasnya luas ruang terbuka hijau
Masih perlunya dukungan dalam penyediaan sarana prasarana dasar, diantaranya akses air bersih yang baru tercapai 62,9% dari target 2014, akses sanitasi 91,88% dari target 2014	Masih terbatasnya infrastruktur dasar
Indeks Kepuasan Masyarakat (2013) mengalami kenaikan, namun terdapat beberapa komponen yang mengalami penurunan, yaitu di sektor ekonomi dan kebersihan, sehingga diperlukan peningkatan kinerja pemerintah agar lebih optimal	Belum optimalnya kinerja pemerintahan dan kerjasama dalam penyelenggaraan ketertiban umum, ketentraman masyarakat dan perlindungan masyarakat
Belum optimalnya kerjasama dan dukungan masyarakat Kabupaten Bandung dalam proses penyelenggaraan ketertiban umum, ketentraman masyarakat dan perlindungan masyarakat	
Tingkat kesejahteraan petani yang ditunjukkan dengan Nilai Tukar Petani (NTP) mengalami penurunan pada tahun 2013 yaitu 104,04 dari 108,93 (2012)	Belum mantapnya ketahanan dan kemandirian pangan
Potensi ekonomi KUMKM Kabupaten Bandung yang besar dan pencapaiannya yang berhasil melampaui target 2014 perlu terus didukung terutama dalam menyongsong MEA	Masih perlu ditingkatkannya daya saing perekonomian produk unggulan
Masih belum adanya desa swasembada di Kabupaten Bandung (2010-2013)	Masih perlunya pemberdayaan masyarakat desa

Sumber: Hasil Analisis BAPPEDA, 2014

Setelah mensintesiskan isu strategis ini, kemudian diolah dan dianalisis untuk menjadi prioritas pembangunan tahun 2016, dengan hasil seperti pada tabel dibawah ini.

Tabel 2.134
Isu Strategis dan Prioritas Pembangunan Daerah Tahun 2016

Isu Strategis	Prioritas Pembangunan
Masih terbatasnya jaminan pendidikan dan kesehatan bagi masyarakat	PENINGKATAN CAKUPAN PELAYANAN DAN KUALITAS PENDIDIKAN
	PENINGKATAN CAKUPAN PELAYANAN DAN KUALITAS KESEHATAN
Masih perlunya penanggulangan kemiskinan	PENANGGULANGAN KEMISKINAN DAN PMKS
Kurangnya sarana pelayanan publik yang aman dan nyaman bagi wanita, anak-anak, lansia, dan difabel	PENINGKATAN PELAYANAN SARANA DAN PRASARANA DASAR WILAYAH
Masih terbatasnya infrastruktur dasar	
Belum efektifnya pengendalian pencemaran lingkungan dan masih terbatasnya luas ruang terbuka hijau	PENGENDALIAN PENCEMARAN LINGKUNGAN
Belum optimalnya penanganan banjir dan kekeringan	PENANGGULANGAN BANJIR DAN KEKERINGAN
Belum mantapnya ketahanan dan kemandirian pangan	PEMANTAPAN KETAHANAN DAN KEMANDIRIAN PANGAN
Belum optimalnya kinerja pemerintahan dan	REFORMASI BIROKRASI



Isu Strategis	Prioritas Pembangunan
kerjasama dalam penyelenggaraan ketertiban umum dan keamanan	PEMANTAPAN STABILITAS KEAMANAN DAN KETERTIBAN MASYARAKAT
Masih perlu ditingkatkannya daya saing perekonomian produk unggulan	PENINGKATAN DAYA SAING PEREKONOMIAN PRODUK UNGGULAN
Masih perlunya pemberdayaan masyarakat desa	PEMANTAPAN PEMBANGUNAN WILAYAH PERDESAAN

Sumber: Hasil Analisis BAPPEDA, 2014

Prioritas pembangunan ini selanjutnya akan diurutkan dimana nomor prioritas terkecil menunjukkan tingkat urgensi yang tertinggi. Untuk mengurutkannya, diperlukan berbagai kriteria seperti berikut.

Tabel 2.135
Kriteria Prioritas Pembangunan

No.	Kriteria
1	Mendukung pelaksanaan prioritas pembangunan nasional (Nawa Cita)
2	Kesesuaian dengan 10 <i>Common Goals</i> Provinsi Jawa Barat
3	Dampak bagi masyarakat umum
4	Tingkat kemungkinan dalam pelaksanaannya
5	Daya ungkit terhadap pembangunan daerah
6	Tingkat kemendesakan
7	Hasil konsultasi publik

Sumber: Permendagri No.54 Tahun 2010, dengan modifikasi

Setelah penetapan kriteria, dilakukan pembobotan untuk menentukan peringkat prioritas berdasarkan hasil penghitungan skornya. Berikut adalah bobot untuk masing-masing kriteria.

Tabel 2.136
Pembobotan Kriteria Prioritas Pembangunan

No.	Kriteria	Bobot
1	Mendukung pelaksanaan prioritas pembangunan nasional (Nawa Cita)	15
2	Kesesuaian dengan 10 <i>Common Goals</i> Provinsi Jawa Barat	15
3	Dampak bagi masyarakat umum	20
4	Tingkat kemungkinan dalam pelaksanaannya	10
5	Daya ungkit terhadap pembangunan daerah	15
6	Tingkat kemendesakan	10
7	Hasil konsultasi publik	15
Total		100

Sumber: Permendagri No.54 Tahun 2010, dengan modifikasi

Setelah dilakukan pembobotan, ke-11 poin prioritas pembangunan tersebut dinilai berdasarkan kriteria dengan nilai 1 hingga 5. Poin prioritas dengan tingkat kesesuaian paling tinggi mendapat nilai 5 dan sebaliknya, yang paling rendah mendapat nilai 1. Nilai-nilai ini kemudian dikalikan dengan bobot yang telah ditentukan bagi tiap kriteria dan dijumlahkan untuk seluruh kriteria hingga tiap poin prioritas memiliki total skor. Poin prioritas yang memiliki total skor tertinggi menempati urutan teratas, begitu



seterusnya hingga poin prioritas dengan total skor terkecil menempati urutan terbawah. Berikut ini merupakan urutan prioritas pembangunan setelah melalui proses pembobotan tersebut.

Tabel 2.137
Urutan Prioritas Pembangunan Daerah Kabupaten Bandung Tahun 2016

Peringkat	Prioritas	Skor
1	Peningkatan cakupan pelayanan dan kualitas pendidikan	430
2	Peningkatan cakupan pelayanan dan kualitas kesehatan	420
3	Penanggulangan kemiskinan dan pmks	405
4	Peningkatan pelayanan sarana dan prasarana dasar wilayah	400
5	Penanggulangan banjir dan kekeringan	375
6	Reformasi birokrasi	360
7	Pemantapan pembangunan wilayah perdesaan	355
8	Peningkatan daya saing perekonomian produk unggulan	350
9	Pemantapan ketahanan dan kemandirian pangan	330
10	Pengendalian pencemaran lingkungan dan penyediaan RTH	285
11	Pemantapan stabilitas keamanan dan ketertiban masyarakat	260

Sumber: Hasil Analisis BAPPEDA, 2014

Kesebelas prioritas pembangunan ini selanjutnya akan menjadi fokus pembangunan pada tahun 2016 dan akan memagari kebijakan dan program yang akan disusun selanjutnya.



BAB III

KERANGKA EKONOMI DAERAH DAN KEBIJAKAN KEUANGAN DAERAH

Bab ini memaparkan mengenai arah kebijakan ekonomi daerah dan kebijakan keuangan daerah berupa proyeksi pendapatan, belanja daerah dan pembiayaan daerah. Kedua subbab ini saling berkaitan dimana arah kebijakan ekonomi yang bersumber dari kebijakan ekonomi nasional, provinsi, dan kabupaten yang akan memengaruhi aspek pendanaan daerah.

3.1. Arah Kebijakan Ekonomi Daerah

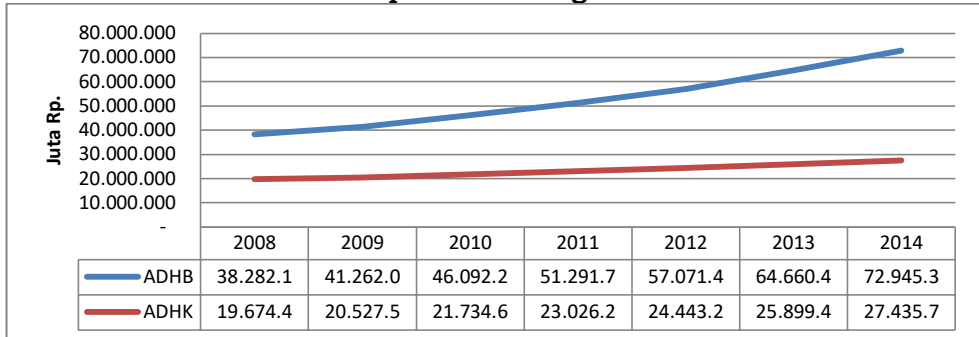
Arah kebijakan ekonomi daerah Kabupaten Bandung Tahun 2016 disusun dengan berpedoman pada RPJPD Kabupaten Bandung Tahun 2005-2025 periode ketiga dan diselaraskan dengan RPJM Nasional tahun 2015-2019 serta RPJMD Provinsi Jawa Barat tahun 2013-2018. Hal ini dilakukan agar terjalin keterkaitan hubungan antar dokumen perencanaan dalam mewujudkan arah kebijakan dan kebijakan-kebijakan ekonomi yang dibangun pada tahun tersebut. Selanjutnya arah kebijakan ekonomi daerah ini akan menjadi dasar kebijakan pengembangan sektoral dan regional yang dijabarkan ke dalam program dan kegiatan. Sub-bab arah kebijakan ekonomi daerah ini kemudian akan terbagi kedalam kondisi ekonomi daerah tahun 2014 dan perkiraan tahun 2015 serta tantangan dan prospek perekonomian daerah tahun 2016 dan 2017. Kondisi ekonomi daerah tahun 2014 dan perkiraan tahun 2015 akan memuat data-data statistik perekonomian makro di Kabupaten Bandung eksisting beserta hasil proyeksi. Sementara subbab berikutnya tantangan dan prospek perekonomian daerah tahun 2016 dan 2017 akan menjabarkan kondisi internal dan eksternal untuk kemudian dianalisis dan dijadikan pertimbangan dalam memproyeksikan keuangan daerah dan kerangka pendanaan untuk tahun 2016.

3.1.1. Kondisi Ekonomi Daerah Tahun 2014 dan Perkiraan Tahun 2015

Secara umum kondisi ekonomi Kabupaten Bandung dipengaruhi oleh indikator ekonomi makro Indonesia dan Provinsi Jawa Barat. Kemajuan ekonomi Kabupaten Bandung pun dapat diketahui dengan menyandingkan data pertumbuhan ekonominya dengan Provinsi Jawa Barat dan Indonesia. Kemajuan perekonomian Kabupaten Bandung dapat dilihat melalui pertumbuhan PDRB-nya. Berikut ini merupakan grafik pertumbuhan PDRB Kabupaten Bandung Tahun 2008-2014 yang menunjukkan kenaikan setiap tahunnya.



Gambar 3.1
PDRB Kabupaten Bandung Tahun 2008-2014



Sumber: Analisis Pembangunan Ekonomi Kab. Bandung 2014

Kenaikan kinerja ekonomi Kabupaten Bandung tersebut juga ditunjukkan oleh kenaikan PDRB atas dasar harga konstan dengan tahun dasar 2000. Laju pertumbuhan ekonomi Kabupaten Bandung dari tahun 2008 hingga tahun 2012 mengalami kenaikan secara konstan tetapi pada tahun 2013 dan 2014 pertumbuhan tersebut semakin melambat. Pada tahun 2014 pertumbuhan PDRB turun 0.03% dibandingkan pada tahun 2013.

Tabel 3.1
Laju Pertumbuhan Ekonomi (%) Tahun 2010-2014

Tahun	2010	2011	2012	2013	2014	Rata-rata
Laju Pertumbuhan Ekonomi (LPE)	5,88	5,94	6,15	5,96	5,92	5,97

Sumber: Analisis Pembangunan Ekonomi Kab. Bandung 2014

Nilai PDRB tahun 2014 masih lebih tinggi dibandingkan tahun sebelumnya yang menunjukkan adanya kenaikan kinerja ekonomi, meski laju pertumbuhannya menurun dibanding tahun-tahun sebelumnya. Begitu pula dengan nilai tambah tiap sektor yang secara umum mengalami kenaikan. Berikut ini merupakan nilai tambah tiap sektor ekonomi di Kabupaten Bandung yang ditunjukkan oleh angka PDRB berdasarkan sektor ekonomi pada tahun 2014.

Tabel 3.2
Nilai PDRB per Sektor Ekonomi di Kabupaten Bandung Tahun 2014 (Juta Rupiah)

Sektor Ekonomi	PDRB ADHB	PDRB ADHK
Pertanian	5.672.739,51	1.197.297,12
Pertambangan dan Penggalian	657.379,05	267.532,18
Industri Pengolahan	40.595.513,08	16.115.189,76
Listrik, Gas, dan Air Bersih	1.282.638,54	450.910,38



Konstruksi	1.294.611,80	515.076,89
Perdagangan, Hotel, dan Restoran	14.326.868,98	4.897.376,79
Pengangkutan dan Komunikasi	3.046.424,06	1.192.305,82
Keuangan, Persewaan, dan Jasa Perusahaan	1.337.369,83	608.133,47
Jasa-jasa	4.731.802,73	1.471.892,96
Total	72.945.347,59	27.435.715,37

Sumber: Analisis Pembangunan Ekonomi Kab. Bandung 2014

Melalui data PDRB diatas dapat diketahui industri pengolahan merupakan sektor dengan kontribusi terbesar bagi perekonomian Kabupaten Bandung. Namun untuk mendapatkan gambaran jelas mengenai pertumbuhan ekonomi wilayah secara rinci berdasarkan sektor-sektornya, diperlukan analisis khusus diantaranya yaitu analisis *Location Quotient* (LQ), Indeks Spesialisasi, dan *Shift Share Analysis* (SSA). Untuk melakukan analisis-analisis tersebut diperlukan data PDRB wilayah diatasnya, yaitu PDRB Provinsi Jawa Barat dan PDB Nasional.

Tabel 3.3
Nilai PDRB Per Sektor Tahun 2014 di Kabupaten Bandung,
Provinsi Jawa Barat, dan Nasional Atas Dasar Harga Konstan
Tahun 2000

Sektor	Kabupaten Bandung (juta Rp.)	Provinsi Jawa Barat Trw-II (triliun Rp.)	Nasional Trw-II (triliun Rp.)
Pertanian	1.197.297,12	11,20	91,0
Pertambangan dan Penggalian	267.532,18	1,62	48,0
Industri Pengolahan	16.115.189,76	41,42	183,5
Listrik, Gas, dan Air Bersih	450.910,38	2,31	5,5
Konstruksi	515.076,89	4,44	47,7
Perdagangan, Hotel, dan Restoran	4.897.376,79	23,94	130,7
Pengangkutan dan Komunikasi	1.192.305,82	5,91	78,9
Keuangan, Persewaan, dan Jasa Perusahaan	608.133,47	3,75	71,7
Jasa-jasa	1.471.892,96	7,19	67,1
PDRB Atas Dasar Harga Konstan tahun 2000	27.435.715,37	101,77	724,1

Sumber: BPS Kabupaten Bandung, Provinsi Jawa Barat, dan Nasional, 2014

Analisis Location Quotient (LQ)

Dengan mengetahui data PDRB tingkat provinsi dan nasional, dapat diketahui sektor apa saja di Kabupaten Bandung yang merupakan sektor basis dengan menggunakan indeks *Location Quotient* (LQ). Penentuan indeks LQ ini dilakukan dengan membagi nilai perbandingan PDRB suatu sektor terhadap total PDRB Kabupaten dengan perbandingan PDRB suatu sektor terhadap total PDRB Provinsi atau nasional.



Sektor basis ini pun dapat dilihat terhadap sektor ekonomi lingkup nasional dengan menggunakan metode yang sama. Hasil perhitungan analisis LQ PDRB per sektor Kabupaten Bandung terhadap PDRB Provinsi Jawa Barat dan PDB nasional adalah sebagai berikut.

Tabel 3.4
Indeks Location Quotient Sektor di Kabupaten Bandung Terhadap Provinsi Jawa Barat dan Nasional Tahun 2014

Sektor	Indeks LQ	
	Terhadap Prov. Jawa Barat Trw-II	Terhadap Nasional Trw-II
Pertanian	0.40	0,35
Pertambangan dan Penggalian	0.61	0,15
Industri Pengolahan	1.44	2,32
Listrik, Gas, dan Air Bersih	0.72	2,16
Konstruksi	0.43	0,28
Perdagangan, Hotel, dan Restoran	0.76	0,99
Pengangkutan dan Komunikasi	0.75	0,40
Keuangan, Persewaan, dan Jasa Perusahaan	0.60	0,22
Jasa-jasa	0.76	0,58

Sumber: Hasil Analisis Bappeda 2015

Berdasarkan data tersebut, tampak bahwa industri pengolahan memiliki indeks LQ > 1 baik terhadap PDRB Provinsi Jabar maupun terhadap PDB Nasional. Hal ini menunjukkan bahwa industri pengolahan merupakan sektor basis Kabupaten Bandung di lingkup perekonomian Jawa Barat dan nasional. Hal ini dapat diartikan bahwa Kabupaten Bandung menjadi pengekspor dalam industri pengolahan terhadap wilayah-wilayah lain di Jawa Barat maupun nasional. Pertumbuhan industri pengolahan sebagai sektor basis dapat mempengaruhi pertumbuhan ekonomi secara umum di Kabupaten Bandung sehingga dapat memicu pertumbuhan delapan sektor lainnya yang merupakan sektor non basis. Sektor ini harus menjadi sektor unggulan Kabupaten Bandung karena kelebihannya dibanding wilayah lain di Jawa Barat maupun nasional. Oleh karenanya, sektor industri pengolahan memerlukan dorongan dari pemerintah agar dapat menggerakkan perekonomian Kabupaten Bandung secara keseluruhan.

Selain industri pengolahan, sektor yang memiliki nilai LQ > 1 adalah sektor listrik, gas, dan air bersih dalam perbandingan dengan PDB nasional. Artinya adalah sektor listrik, gas, dan air bersih menjadi sektor unggulan di lingkup wilayah nasional. Dalam lingkup Provinsi Jawa Barat sektor listrik, gas, dan air bersih Kabupaten Bandung tidak memberikan kontribusi yang terlalu signifikan, tetapi dalam lingkup nasional peranan sektor listrik, gas, dan air bersih Kabupaten Bandung menjadi salah satu sektor yang memiliki peranan penting sehingga perlu didorong perkembangannya.



Indeks Spesialisasi

Sektor ekonomi di Kabupaten Bandung juga dapat dinilai berdasarkan tingkat spesialisasinya. Tingkat spesialisasi ini menunjukkan konsentrasi sektor ekonomi di suatu wilayah. Untuk mengetahui tingkat spesialisasi sektor ekonomi tersebut dilakukan penghitungan dengan menyelisihkan nilai-nilai positif dari persentase PDRB suatu sektor terhadap totalnya untuk wilayah kabupaten dengan persentase PDRB sektor terhadap totalnya untuk wilayah di atasnya (provinsi/nasional), yang kemudian dibagi 100.

Tabel 3.5
Perhitungan Indeks Spesialisasi Sektor Ekonomi Kabupaten Bandung di Lingkup Provinsi dan Nasional Tahun 2014

Sektor	Persentase PDRB Kabupaten Bandung (%)	Persentase PDRB Provinsi Jawa Barat (%)	Persentase PDB nasional (%)	Selisih thd Provinsi	Selisih thd Nasional
Pertanian	6,99	11,00521	12,56732	-4,02	-5,58
Pertambangan dan Penggalian	0,98	1,591825	6,628919	-0,62	-5,65
Industri Pengolahan	58,74	40,69962	25,3418	18,04	33,40
Listrik, Gas, dan Air Bersih	1,64	2,269824	0,759564	-0,63	0,88
Konstruksi	1,88	4,362779	6,587488	-2,49	-4,71
Perdagangan, Hotel, dan Restoran	17,85	23,52363	18,04999	-5,67	-0,20
Pengangkutan dan Komunikasi	4,35	5,807212	10,89629	-1,46	-6,55
Keuangan, Persewaan, dan Jasa Perusahaan	2,22	3,684779	9,901947	-1,47	-7,69
Jasa-jasa	5,36	7,06495	9,266676	-1,70	-3,90
Total	100	100,0098	100	18,04	34,28
Indeks Spesialisasi				0,18	0,34

Sumber: Hasil Analisis Bappeda 2015

Dari hasil perhitungan indeks spesialisasi sektoral di Kabupaten Bandung pada tahun 2014 diketahui bahwa tingkat spesialisasi sektoralnya sangat rendah yaitu sebesar 0,18 terhadap PDRB Provinsi Jawa Barat dan 0,34 terhadap PDB nasional. Konsentrasi pertumbuhan terhadap Provinsi Jawa Barat terdapat pada sektor industri pengolahan, sedangkan terhadap nasional terpusat pada sektor industri pengolahan dan sektor listrik, gas, dan air bersih yang memiliki nilai selisih positif.

Shift Share Analysis (SSA)

Analisis lain yang dapat menjelaskan pertumbuhan wilayah Kabupaten Bandung, salah satunya yaitu konsep *Shift Share Analysis* (SSA) yang terdiri dari tiga komponen, yaitu komponen pertumbuhan regional, pertumbuhan proporsional, dan pertumbuhan pangsa wilayah. Konsep ini sudah memperhitungkan faktor waktu sehingga lebih bersifat dinamis dimana pertumbuhan



wilayah di Kabupaten Bandung lebih dapat tergambarkan. Berikut ini merupakan hasil perhitungan dengan konsep SSA untuk wilayah Kabupaten Bandung dengan menggunakan data lima tahun terakhir. Perhitungan SSA ini telah diverifikasi dengan membandingkan hasil penjumlahan PR, PP, dan PPW dengan hasil pengurangan PDRB tahun akhir oleh tahun dasar Kabupaten Bandung yang terbukti dengan angka total PDRB yang sama.



Tabel 3.6
Perhitungan Indikator-indikator *Shift Share Analysis* Kabupaten Bandung Terhadap Provinsi Jawa Barat

Sektor	Kabupaten Bandung		Provinsi Jawa Barat		PR	ranking	PP	ranking	PPW	ranking
	2010	2014	2010	2014						
Pertanian	3.471.661. 920.000	5.672.739.5 10.000	97.194.393 .000.000	368.300.000. 000.000	7.690.296. 900.066,30	3	1.993.255. 649.311,58	4	-7.482.474. 959.377,88	7
Pertambangan dan Penggalian	580.783. 810.000	657.379. 050.000	15.546.259.0 00.000	266.600.000. 000.000	1.286.530. 784.556,26	9	8.092.442. 524.246,40	1	-9.302.378. 068.802,66	8
Industri Pengolahan	27.471.535. 020.000	40.595.513. 080.000	291.688.080. 000.000	589.100.000. 000.000	60.853.926.8 72.109,90	1	-32.843.313. 700.514,30	9	-14.886.635 .111.595,60	9
Listrik, Gas, dan Air Bersih	741.188. 330.000	1.282.638.5 40.000	21.294.460.0 00.000	20.900.000.0 00.000	1.641.852. 936.118,94	8	-1.655.582. 758.272,30	7	555.180. 032.153,36	1
Konstruksi	764.990. 680.000	1.294.611.8 00.000	29.047.786.0 00.000	245.600.000. 000.000	1.694.579. 020.235,82	7	4.008.452. 028.098,31	3	-5.173.409. 928.334,13	5
Perdagangan, Hotel, dan Restoran	7.796.200.5 50.000	14.326.868. 980.000	172.713.197. 000.000	362.400.000. 000.000	17.269.854.6 98.858,50	2	-8.707.472. 764.162,80	8	-2.031.713. 504.695,71	2
Pengangkutan dan Komunikasi	1.933.148.2 20.000	3.046.424.0 60.000	54.635.684.0 00.000	181.300.000. 000.000	4.282.238. 336.051,65	5	199.464.446 .564,15	6	-3.368.426. 942.615,80	3
Keuangan, Persewaan, dan Jasa Perusahaan	898.354. 490.000	1.337.369.8 30.000	21.155.315.0 00.000	189.400.000. 000.000	1.990.001. 592.553,59	6	5.154.461. 545.356,94	2	-6.705.447. 797.910,53	6
Jasa-jasa	2.434.375. 720.000	4.731.802.7 30.000	68.318.686.0 00.000	257.200.000. 000.000	5.392.538. 929.341,56	4	1.337.802. 528.971,85	5	-4.432.914. 448.313,41	4
PDRB (adhb)	46.092.238. 720.000	72.945.347. 590.000	771.593.860. 000.000	2.480.800.00 0.000.000	102.101.820. 025.589		0		-75.248.711 .155.589,30	

Sumber: Hasil Analisis Bappeda 2015



Dari perhitungan shift share analisis PDRB Kabupaten Bandung terhadap PDRB Provinsi Jawa Barat diketahui bahwa kolom PR atau Pertumbuhan Wilayah menunjukkan angka positif yang berarti wilayah Kabupaten Bandung bertumbuh lebih cepat dibandingkan rata-rata pertumbuhan Provinsi Jawa Barat. Seluruh sektor ekonomi di Kabupaten Bandung memiliki pertumbuhan yang lebih cepat dibandingkan pertumbuhan rata-rata tiap sektor ekonomi di Jawa Barat. Angka PR ini juga memberi gambaran sektor-sektor mana saja yang memiliki pertumbuhan yang cepat dan sebaliknya. Sektor industri pengolahan merupakan sektor dengan pertumbuhan tercepat bila dibandingkan dengan pertumbuhan rata-rata provinsi Jawa Barat dengan angka 60.853.926.872.109,90. Menyusul kemudian adalah sektor perdagangan, hotel, dan restoran; pertanian; jasa-jasa; pengangkutan dan komunikasi; keuangan, persewaan, dan jasa perusahaan; konstruksi; listrik, gas dan air bersih; dan yang terakhir pertambangan dan penggalian. Berdasarkan hasil tersebut, untuk memacu perekonomian Kabupaten Bandung sebaiknya pemerintah daerah mendorong sektor industri pengolahan dengan upaya yang lebih besar.

Kolom PP atau Pertumbuhan Proporsional menggambarkan sektor-sektor yang maju, atau tumbuh lebih cepat daripada pertumbuhan ekonomi secara keseluruhan yang ditunjukkan dengan angka positif serta sektor-sektor yang lamban yang tampak dari angka yang bernilai negatif. Di Kabupaten Bandung terdapat tiga sektor yang lamban pertumbuhan ekonominya yaitu sektor listrik, gas, dan air bersih; perdagangan, hotel, dan restoran; dan yang paling lamban adalah sektor industri pengolahan. Sektor-sektor yang lain tergolong maju, secara berurutan dari yang paling maju hingga yang kurang yaitu sektor pertambangan dan penggalian; keuangan, persewaan, dan jasa perusahaan; konstruksi; pertanian; jasa-jasa; dan yang terakhir sektor pengangkutan dan komunikasi. Sektor industri pengolahan yang pada komponen sebelumnya merupakan sektor yang tumbuh dengan cepat, jika dilihat berdasarkan pertumbuhan proporsional termasuk kedalam sektor yang belum maju. Secara teori, hal ini dapat terjadi karena ada perbedaan subsektor dalam permintaan produk akhir, ketersediaan bahan mentah, dan kebijakan industri. Untuk meningkatkan kemajuan sektor ini diperlukan pembenahan sistem dengan lebih baik.

Kolom PPW atau Pertumbuhan Pangsa Wilayah menunjukkan daya saing suatu sektor terhadap sektor yang sama di tingkat wilayah yang lebih tinggi. Melalui kolom tersebut tampak bahwa hanya sektor listrik, gas, dan air bersih yang memiliki nilai PPW positif atau memiliki daya saing yang tinggi dibandingkan dengan sektor yang sama di tingkat provinsi. Sementara sektor sisanya memiliki nilai PPW negatif yang berarti memiliki daya saing yang rendah. Sektor industri pengolahan yang tadinya memiliki nilai sangat baik di pertumbuhan wilayah, memiliki nilai yang paling jelek pada pertumbuhan pangsa wilayah. Nilai tersebut menunjukkan



bahwa meskipun sektor industri pengolahan Kabupaten Bandung sedang berkembang cepat, tetapi kegiatan dan pertumbuhan sektor industri pengolahan di tingkat Provinsi Jawa Barat berkembang lebih cepat lagi. hal ini menunjukkan bahwa sektor industri pengolahan baik di tingkat Kabupaten Bandung maupun di tingkat Provinsi Jawa Barat sedang berkembang dengan sangat pesat.



Tabel 3.7
Perhitungan Indikator-indikator *Shift Share Analysis* Kabupaten Bandung Terhadap Nasional

Sektor	Kabupaten Bandung		Nasional		PR	ranki ng	PP	ranki ng	PPW	rank ing
	2010	2014	2010	2014						
Pertanian	3.471.661 .920.000	5.672.739. 510.000	985.400. 000.000.000	368.300. 000.000.000	-2.133.548. 579.861,10	7	-40.555. 916.619,52	8	4.375.182. 086.480,62	3
Pertambangan dan Penggalian	580.783 .810.000	657.379. 050.000	718.100. 000.000.000	266.600. 000.000.000	-356.927. 172.514,49	1	-8.236. 300.838,81	6	441.758. 713.353,29	9
Industri Pengolahan	27.471.535. 020.000	40.595.513 .080.000	1.595.800. 000.000.000	589.100. 000.000.000	-16.882.938. 454.020,20	9	-447.299. 861.955,52	9	30.454.216. 375.975,70	1
Listrik, Gas, dan Air Bersih	741.188. 330.000	1.282.638 .540.000	49.100. 000.000.000	20.900. 000.000.000	-455.505. 560.541,77	2	29.812. 874.065,19	3	967.142. 896.476,58	8
Konstruksi	764.990. 680.000	1.294.611 .800.000	660.900. 000.000.000	245.600. 000.000.000	-470.133. 560.390,29	3	-10.575. 517.237,19	7	1.010.330. 197.627,48	6
Perdagangan, Hotel, dan Restoran	7.796.200. 550.000	14.326.868 .980.000	882.500. 000.000.000	362.400. 000.000.000	-4.791.242. 060.737,54	8	196.563. 413.649,72	1	11.125.347. 077.087,80	2
Pengangkutan dan Komunikasi	1.933.148. 220.000	3.046.424 .060.000	423.200. 000.000.000	181.300. 000.000.000	-1.188.037. 814.304,80	5	83.055. 407.835,05	2	2.218.258. 246.469,75	5
Keuangan, Persewaan, dan Jasa Perusahaan	898.354. 490.000	1.337.369 .830.000	466.600. 000.000.000	189.400. 000.000.000	-552.093. 778.287,99	4	18.394. 968.540,88	4	972.714. 149.747,11	7
Jasa-jasa	2.434.375. 720.000	4.731.802 .730.000	654.700. 000.000.000	257.200. 000.000.000	-1.496.072. 768.587,54	6	18.045. 658.918,99	5	3.775.454. 119.668,55	4
PDRB (adhb)	46.092.238. 720.000	72.945.347 .590.000	6.436.300. 000.000.000	2.480.800. 000.000.000	-28.326.499 .736.954,50		0		55.179.608. 606.954,50	

Sumber: Hasil Analisis Bappeda 2015



Dari hasil analisis SSA PDRB Kabupaten Bandung terhadap PDB nasional didapatkan hasil yang sedikit berbeda dengan sebelumnya. Angka pertumbuhan regional (PR) menunjukkan angka negatif baik secara keseluruhan maupun masing-masing sektornya. Hal ini berarti pertumbuhan regional Kabupaten Bandung lebih lambat dibandingkan dengan rata-rata pertumbuhan nasional begitu pula dengan sektor-sektornya. Sektor yang tumbuh paling lambat berdasarkan angka PR ini yaitu industri pengolahan, disusul sektor perdagangan, hotel, dan restoran, sektor pertanian, sektor jasa-jasa, serta sektor pengangkutan dan komunikasi.

Berdasarkan hasil analisis SSA pertumbuhan proporsional (PP), sektor yang paling maju yaitu sektor perdagangan, hotel, dan restoran diikuti sektor pengangkutan dan komunikasi, sektor listrik, gas, dan air bersih, sektor keuangan, persewaan, dan jasa perusahaan, dan yang terakhir adalah sektor jasa-jasa. Sementara sektor sisanya masih tergolong sektor yang lambat dengan sektor yang paling lambat pertumbuhannya adalah sektor industri pengolahan.¹¹¹

Sementara itu berdasarkan daya saing wilayahnya, seluruh sektor memiliki nilai positif, artinya seluruh sektor kegiatan Kabupaten Bandung memiliki daya saing yang tinggi di tingkat nasional dengan sektor industri pengolahan sebagai sektor dengan angka PPW terbesar, disusul sektor perdagangan, hotel, dan restoran, sektor pertanian, sektor jasa-jasa dan seterusnya.

Kesimpulan Analisis Sektoral

Berdasarkan berbagai metode analisis yang telah dipaparkan diatas, dapat ditarik kesimpulan mengenai kondisi masing-masing sektor ekonomi di Kabupaten Bandung pada tahun 2014. Yang menjadi sektor utama penyumbang vperdagangan, hotel, dan restoran, serta sektor pertanian. Berikut ini merupakan sebagian data sektoral di Kabupaten Bandung.

Tabel 3.8
Kontribusi (%) Sektor Utama Terhadap PDRB Kabupaten Bandung
Tahun 2009-2014

Kontribusi PDRB	2009	2010	2011	2012	2013	2014
Sektor Industri Pengolahan	59,91	59,60	58,72	57,67	57,08	55,65
Sektor Perdagangan, Hotel dan Restoran	16,43	16,91	17,39	18,29	18,33	19,64
Sektor Pertanian	7,45	7,53	7,76	7,92	8,04	7,78

Sumber: BPS Kabupaten Bandung, Tahun 2014

Tabel 3.9
Laju Pertumbuhan Sektor Ekonomi terhadap PDRB
di Kabupaten Bandung Tahun 2010-2014

Sektor/Lapangan Usaha	2010	2011	2012	2013	2014
Pertanian	6,66	5,38	5,86	4,93	2,24
Pertambangan Penggalian	4,87	3,00	-1,75	-4,23	-2,43



Sektor/Lapangan Usaha	2010	2011	2012	2013	2014
Industri Pengolahan	5,24	5,19	5,40	5,03	5,05
Listrik, Gas dan Air Bersih	5,32	8,21	12,53	8,19	-13,57
Bangunan / Konstruksi	7,17	8,10	5,04	8,97	9,23
Perdagangan, Hotel dan Restoran	8,21	7,88	8,67	9,10	10,20
Pengangkutan dan Komunikasi	5,78	7,61	7,90	6,44	8,09
Keuangan	5,26	7,15	8,28	3,87	6,28
Jasa	5,60	6,99	5,05	9,28	13,29
LPE Kabupaten Bandung	5,88	5,94	6,15	5,96	5,92

Sumber: BPS Kabupaten Bandung, 2014

Indikator Makro Ekonomi Lainnya

Untuk melihat tingkat perekonomian Kabupaten Bandung dapat dilihat pula melalui PDRB per kapitanya. Jika dibandingkan dengan Provinsi Jawa Barat, pendapatan per kapita Kabupaten Bandung masih berada dibawah.

Tabel 3.10
PDRB Per Kapita Kabupaten Bandung dan Provinsi Jawa Barat
Tahun 2010-2014

PDRB Per Kapita ADHK (Ribu Rupiah)	Provinsi Jawa Barat	Kabupaten Bandung
2010	17.899,97	14.430,81
2011	17.900,00	15.852,25
2012	19.645,00	17.255,69
2013	21.255,00	18.987,20
2014	30.140,00	21.019,36

Sumber: BPS Kabupaten Bandung dan Provinsi Jawa Barat 2010-2014

Tabel 3.11
Indikator Makro Kabupaten Bandung Realisasi 2014 dan Proyeksi 2015

No	Indikator	Realisasi 2014 *)	Proyeksi 2015
1	Jumlah Penduduk (Jiwa)	3.470.393	3.502.391
2	Laju Pertumbuhan Penduduk (%)	1,60	1,45
3	Laju Pertumbuhan Ekonomi (%)	5,92	6,09
4	Inflasi PDRB (%)	7,3	5,44
5	PDRB Atas Dasar Harga Berlaku (Juta Rupiah)	72.945.347,59	79.978.180,23
6	PDRB Atas Dasar Harga Konstan Tahun Dasar 2010 (Juta Rupiah)	27.435.715,37	29.154.664,56
7	Angka Kemiskinan	7,94	7,42
	Tingkat Pengangguran	8,48	n/a
8	Laju Pertumbuhan Investasi (% Konstruksi)	n/a	7,77
9	IPM	75,69	75,89



No	Indikator	Realisasi 2014 *)	Proyeksi 2015
10	Indeks Pendidikan	85,28	85,47
11	Rata-rata Lama Sekolah (Tahun)	8,72	8,82
12	Angka Melek Huruf (%)	98,86	98,81
13	Angka Harapan Hidup (Tahun)	70,54	70,61
14	Indeks AHH/ Kesehatan	75,90	76,02
15	Indeks Daya Beli	65,89	66,17
16	Daya Beli (Ribu Rupiah)	645,11	646,33
	Pendapatan Per Kapita	43.325.000	47.667.000

Sumber: BPS Kabupaten Bandung dan BAPPEDA, 2014

3.1.2. Tantangan dan Prospek Perekonomian Daerah Tahun 2016

Selain didasarkan pada kondisi ekonomi tahun 2014 dan tahun 2015, perencanaan pembangunan daerah Kabupaten Bandung untuk tahun 2016 akan sangat dipengaruhi juga oleh berbagai faktor eksternal yang berupa tantangan dan prospek kedepannya. Tantangan dan prospek perekonomian daerah ini dapat berupa kebijakan pemerintah baik kebijakan Pemerintah Daerah Kabupaten sendiri maupun wilayah di atasnya ataupun berupa fenomena-fenomena lainnya baik yang bersifat lokal, nasional, maupun global.

a. Arah Kebijakan Ekonomi Nasional Tahun 2016

Kebijakan ekonomi yang dicanangkan pemerintah pusat pada tahun 2016 dapat menjadi tantangan maupun prospek bagi perekonomian Kabupaten Bandung kedepannya. Kebijakan perekonomian Indonesia yang dapat mempengaruhi perekonomian daerah diantaranya yaitu pencaanangan pertumbuhan ekonomi nasional tahun 2016 yang diharapkan dapat mencapai 6,6%. Untuk mencapai target tersebut, pemerintah pusat bermaksud untuk menurunkan tingkat pengangguran menjadi 5,4-5,6% dan tingkat kemiskinan menjadi 8,5-9,5% pada tahun 2016. Selain itu, perencanaan nasional mencanangkan peningkatan perekonomian daerah dengan memacu peningkatan investasi di Indonesia dengan target PDB per kapita sebesar Rp.52.661.000,00. Berikut ini merupakan sasaran makro ekonomi nasional.

Tabel 3.12
Sasaran Ekonomi Makro Indonesia Pada Tahun 2015-2016
dengan Kondisi Awal 2014

No	Indikator	Perkiraan 2014	Proyeksi 2015	Proyeksi 2016
1	Pertumbuhan PDB (%)	5,1	5,8	6,6
2	Inflasi (%)	7,3	4,7	4,0
3	PDB per Kapita (Rp)	43.325.000	47.667.000	52.661.000
4	Nilai Tukar Nominal (Rp/US\$)	11.900	12.000	11.950



No	Indikator	Perkiraan 2014	Proyeksi 2015	Proyeksi 2016
5	Perubahan Kurs Rupiah Riil (%)	-6,9	-1,8	-2,1
6	Pertumbuhan Ekspor Nonmigas (%)	-1,0	8,0	9,9
7	Pertumbuhan Impor Nonmigas (%)	-1,0	6,1	7,1
8	Cadangan Devisa (US\$ miliar)	112,1	121,1	136,1
9	Keseimbangan Primer APBN/PDB (%)	-0,9	-0,8	-0,7
10	Surplus/Defisit APBN/PDB (%)	-2,3	-2,2	-2,2
11	Penerimaan Pajak/PDB (%)	11,4	11,4	12,1
12	Stok Utang Pemerintah/PDB (%)	23,8	24,2	23,6
13	Utang Luar Negeri	6,3	5,4	4,8
14	Utang Dalam Negeri	17,6	18,8	18,8
15	Tingkat Pengangguran (%)	5,9	5,5-5,8	5,4-5,6
16	Tingkat Kemiskinan (%)	11,25	9,0-10,0	8,5-9,5

Sumber: Rancangan RPJMN 2015-2019

Selain kebijakan ekonomi nasional yang bersifat umum, terdapat juga kebijakan pemerintah pusat yang dikhususkan untuk pembangunan di wilayah Kabupaten Bandung, diantaranya meliputi persoalan lingkungan dan infrastruktur di Kabupaten Bandung. Rencana pembangunan ini jika dilaksanakan dapat mendorong pertumbuhan ekonomi di Kabupaten Bandung. Selain itu terdapat juga tantangan lain yang berasal dari kebijakan pemerintah pusat, yaitu berlakunya MEA atau Masyarakat Ekonomi ASEAN yang akan meningkatkan persaingan ekonomi didalam negeri.

b. Arah Kebijakan Ekonomi Provinsi Jawa Barat Tahun 2016

Kebijakan ekonomi Provinsi Jawa Barat memiliki pengaruh yang besar terhadap kebijakan ekonomi Kabupaten Bandung. Untuk tahun 2016, Pemerintah Provinsi Jawa Barat mencanangkan berbagai kebijakan ekonomi yang akan berdampak bagi Kabupaten Bandung, diantaranya yaitu:

- 1) Mendorong pertumbuhan sektor sektor unggulan di kabupaten/kota;
- 2) Pengendalian jumlah penduduk, penyediaan lapangan kerja, penurunan kemiskinan dan peningkatan daya beli;
- 3) Regulasi perijinan dan penciptaan iklim investasi yang lebih kondusif;
- 4) Peningkatan inovasi, daya saing daerah dan ekonomi kreatif;
- 5) Peningkatan produksi pangan melalui sistem perbenihan, intensifikasi, proteksi, pengolahan hasil, fasilitasi sarana produksi, perbaikan infrastruktur pertanian (irigasi dan jalan);



- 6) Peningkatan eksplorasi dan pengembangan sumber energi alternatif;
- 7) Peningkatan peran swasta, salah satunya CSR;
- 8) Peningkatan daya saing tenaga kerja Jawa Barat untuk menyambut *Asean Economic Community* (AEC) 2015;
- 9) Menumbuhkan iklim budaya bekerja di masyarakat, perluasan lapangan kerja di perkotaan & perdesaaan serta meningkatkan kesempatan berusaha bagi UMKM melalui dukungan permodalan;
- 10) Peningkatan kualitas & produktivitas tenaga kerja melalui pelatihan kerja berbasis kompetensi, standarisasi & sertifikasi;
- 11) Pemberdayaan keluarga miskin dalam Kelompok Usaha Bersama (KUBE);
- 12) Peningkatan pengetahuan, kemampuan & pemberdayaan wanita rawan sosial ekonomi;
- 13) Penempatan & perluasan kesempatan kerja bagi masyarakat miskin;
- 14) Fasilitasi, mediasi & monitoring penanggulangan kemiskinan dalam menunjang MDG's.

Arah kebijakan ekonomi ini ditetapkan untuk mencapai proyeksi indikator makro ekonomi seperti yang tampak pada tabel dibawah ini.

Tabel 3.13
Target Beberapa Indikator Makro Ekonomi dan IPM
Provinsi Jawa Barat Tahun 2015-2016

Indikator	Target RKPD Murni 2015	Target KU-APBD 2015	Target RKPD Murni 2016
Jumlah Penduduk (Ribuan jiwa)	46.800,1	46.800.123	47.577,0
Laju Pertumbuhan Penduduk (%)	1,2 - 1,3	1,30-1,60	1,6 - 1,9
Laju Pertumbuhan Ekonomi (%)	6,20 - 6,80	6,2 - 6,8	6,3 - 6,9
Inflasi (%)	6,3 - 7,3	6,3 - 7,3	6,3 - 7,3
Nilai PDRB Per Kapita (adhb) 2000 (Rp Juta Rupiah)	22,00 - 24,00	22,00 - 24,00	26 - 28
Persentase Penduduk Miskin terhadap Jumlah Penduduk	6,80 - 5,90	8,0 - 7,0	6,8 - 7,8
Laju Pertumbuhan Investasi (%) (adhb)	16 - 18	6 - 6,5	14
Tingkat Pengangguran Terbuka (%)	8,00 - 7,50	8,00 - 8,50	7,5 - 7,0
IPM	74,75 - 75,50	74,00 - 74,50	75,50 - 76,00
Indeks Pendidikan	85,50	85,50	86,00
a. AMH	98,00 -98,50	98,00 -98,50	98,50 - 99,00
b. RLS (tahun)	8,30 - 8,50	8,30 - 8,50	8,50 - 8,75
Indeks Kesehatan	76,53	76,53	77,00
a. AHH (tahun)	70,00 - 70,25	70,00 - 70,25	70,50 - 71,00
b. AKB (per 1000 KH)	90	90	89
c. AKI (per 100000 KH)	4,8	4,8	4,6
Indeks Daya Beli	64,45	64,45	65,00
a. PPP (ribu rupiah)	650,000	650,000	655,000



Sumber: RPJMD Provinsi Jawa Barat 2013-2018

Selain kebijakan ekonomi, terdapat pula rencana implementasi pembangunan Provinsi Jawa Barat tahun 2016 yang dapat mempengaruhi perekonomian Kabupaten Bandung baik secara langsung maupun tidak langsung. Rencana pembangunan Provinsi Jawa Barat ini termasuk kedalam kegiatan prioritas tematik kewilayahan di WKPP IV atau wilayah Priangan, yaitu sebagai berikut:

- 1) Pengembangan Kawasan Pendidikan Tinggi dan Riset Terpadu di Jatinangor;
- 2) Pengembangan klaster unggas, perikanan budidaya air tawar dan tangkap, serta ternak sapi perah, sapi potong, domba Garut, kambing dan jejaringnya serta pengembangan sentra produksi pakan ternak;
- 3) Pengembangan produksi tanaman industri (kopi, teh, kakao, karet, atsiri) dan hortikultura (sayuran, buah-buahan, tanaman hias) yang berorientasi ekspor;
- 4) Pengembangan jasa perdagangan, industri kreatif dan pariwisata;
- 5) Pengembangan Metropolitan Bandung Raya, pusat pertumbuhan baru (*growth center*) Pangandaran dan Rancabuaya.

Selain kebijakan pemerintah provinsi, terdapat hal-hal lain yang dapat menjadi tantangan dan prospek ekonomi Kabupaten Bandung kedepannya, salah satunya yaitu peranan Kabupaten Bandung dalam perekonomian Provinsi Jawa Barat.

c. Arah Kebijakan Ekonomi Kabupaten Bandung Tahun 2016

Kebijakan ekonomi Kabupaten Bandung tentunya akan sangat berpengaruh terhadap laju perekonomiannya. Arah kebijakan yang kurang tepat dapat menghambat kemajuan perekonomian secara keseluruhan. Kebijakan ekonomi Kabupaten Bandung yang bersumber pada RPJPD Tahun 2005-2025 periode ketiga meliputi:

- 1) Terwujudnya perkembangan industri dan KUKM berbasis potensi lokal
 - a) Meningkatkan keterlibatan masyarakat lokal untuk terlibat di dalam kegiatan jasa perdagangan.
 - b) Meningkatkan pengetahuan, pembinaan dan motivasi bagi masyarakat pelaku usaha dan kegiatan jasa perdagangan, UMKM dan industri kreatif terkait penggunaan teknologi, kemudahan akses pemasaran, dan kemudahan untuk mengakses permodalan.
 - c) Meningkatkan kualitas infrastruktur dan fasilitas pendukung kegiatan jasa perdagangan, UMKM dan industri kreatif.
 - d) Meningkatkan kualitas dan jangkauan pelayanan jasa perdagangan, dari skala kabupaten menjadi skala regional (antar kabupaten).



- e) Mendorong peningkatan investasi terhadap UMKM dan industri kreatif.
 - f) Meningkatkan promosi hasil-hasil UMKM dan industri kreatif pada tingkat nasional.
- 2) Tercapainya produk pertanian yang berdaya saing
- a) Mendorong terbentuknya klaster industri-industri pengolahan hasil pertanian, perkebunan, peternakan, perikanan yang ramah lingkungan.
 - b) Mendorong terbentuknya industri-industri pengolahan hasil pertanian, perkebunan, peternakan, perikanan yang teraglomerasi dan ramah lingkungan.
 - c) Mencanangkan kerja sama antara petani dengan industri pengelolaan hasil pertanian, perkebunan, peternakan, perikanan serta antara sektor industri dengan pasar-pasar yang dianggap potensial.
 - d) Mendorong penggunaan teknologi pada industri pengolahan hasil pertanian, perkebunan, peternakan, dan perikanan.
 - e) Meningkatkan pengetahuan masyarakat akan penggunaan teknologi agar dapat terlibat dalam industri pengolahan hasil pertanian, perkebunan, peternakan, dan perikanan.
 - f) Meningkatkan program '*one village one product*' dalam rangka mendukung kegiatan promosi hasil pertanian, perkebunan, peternakan, Perikanan dan hasil industri pengolahan.
 - g) Meningkatkan promosi hasil pertanian, perkebunan, peternakan, Perikanan dan hasil industri pengolahan pertanian di tingkat nasional melalui pencitraan produk pertanian lokal.
 - h) Mengembangkan teknologi informasi dan komunikasi pada pembangunan pertanian, perkebunan, peternakan, perikanan, pengembangan agribisnis, dan informasi pasar.
- 3) Meningkatnya akses informasi Dan kemudahan perizinan investasi
- a) Meningkatkan iklim investasi yang kondusif bagi investor.
 - b) Meningkatkan kualitas lembaga pendukung investasi yang aman, terpercaya dan memudahkan proses investasi.
 - c) Meningkatkan kualitas sarana dan prasarana pendukung kegiatan investasi.
- 4) Terlaksananya pembangunan pusat-pusat perdagangan
- a) Merintis alternatif jenis industri dan pembinaan sentra-sentra industri kecil.
 - b) Memantapkan pemeliharaan yang mendukung pengembangan pusat-pusat perdagangan produk lokal.



- 5) Terwujudnya lembaga ekonomi produktif (koperasi, Bank Desa, BMT dan BUMDES dengan pola syariah maupun konvensional) yang mandiri dan maju.
 - a) Meningkatkan jumlah dan memantapkan lembaga ekonomi produktif.
- 6) Terwujudnya potensi pariwisata daerah yang berdaya saing
 - a) Mengelola dan meningkatkan kualitas infrastruktur dan fasilitas pendukung daerah pariwisata yang telah ada saat ini
 - b) Meningkatkan kualitas lingkungan hidup dan revitalisasi kawasan-kawasan budaya yang merupakan objek wisata
 - c) Melibatkan masyarakat dalam industri pariwisata (sebagai penyedia jasa dan fasilitas pendukung kegiatan wisata)
 - d) Meningkatkan promosi hasil-hasil pertanian dan industri pengolahan sebagai ciri khas objek wisata.
 - e) Meningkatkan promosi daerah wisata dan potensinya pada tingkat nasional.
 - f) Terwujudnya penataan kawasan pariwisata daerah.

Arah kebijakan ini juga diarahkan dapat mencapai angka proyeksi indikator makro yang telah ditetapkan oleh pemerintah.

Tabel 3.14
Proyeksi Indikator Makro Tahun 2016

No	Uraian Indikator	Proyeksi 2016
1	Jumlah Penduduk (Jiwa)	3.558.867
2	Laju Pertumbuhan Penduduk (%)	1,45
3	Laju Pertumbuhan Ekonomi (%)	5,4 – 6,4
4	Inflasi PDRB (%)	6,8 – 7,8
5	PDRB Atas Dasar Harga Berlaku (Juta Rupiah)	86.990.651,85
6	PDRB Atas Dasar Harga Konstan Tahun 2010 (Juta Rupiah)	29.947.663,63
7	Persentase Penduduk Miskin	7,40
8	Laju Pertumbuhan Investasi (% Konstruksi)	n/a
9	IPM	76,03
10	Indeks Pendidikan	85,47
11	Rata-rata Lama Sekolah (Tahun)	8,90
12	Angka Melek Huruf (%)	99



No	Uraian Indikator	Proyeksi 2016
13	Angka Harapan Hidup (Tahun)	70,70
14	Indeks AHH/Kesehatan	76,25
15	Indeks Daya Beli	66,27
16	Daya Beli (Ribu Rupiah)	646,77

Sumber : Hasil Analisis Bappeda, 2015

3.2. Kebijakan Keuangan Daerah

Berdasarkan Undang-undang Nomor 32 Tahun 2004 sebagaimana telah diubah terakhir dengan Undang-undang Nomor 12 Tahun 2008 tentang Pemerintahan Daerah, dan Undang-undang Nomor 33 tahun 2004 tentang Perimbangan Keuangan antara Pemerintah Pusat dan Daerah, bahwa penyelenggaraan Pemerintah Daerah dilakukan berdasarkan kewenangan yang seluas-luasnya, nyata dan bertanggungjawab, serta azas tugas pembantuan dan dekonsentrasi yang merupakan penugasan dari Pemerintah untuk melaksanakan sebagian urusan Pemerintahan dalam rangka meningkatkan kesejahteraan masyarakat. Sehubungan dengan hal di atas, maka setiap tahunnya diperlukan kebijakan dalam pengelolaan keuangan daerah, agar dana pembangunan dan penyelenggaraan pemerintahan daerah dapat digunakan efektif dan efisien, selain itu untuk mewujudkan pelayanan dan kesejahteraan kepada masyarakat. Tujuan utama kebijakan keuangan daerah adalah meningkatkan kapasitas riil keuangan daerah dalam mengefisienkan penggunaannya.

3.2.1. Proyeksi Keuangan Daerah dan Kerangka Pendanaan

Keuangan daerah dan kerangka pendanaan meliputi beberapa komponen, yaitu Pendapatan Asli Daerah (PAD), Dana Perimbangan, Lain-lain Pendapatan yang Sah, Belanja Tidak Langsung, Belanja Langsung, Penerimaan Pembiayaan, dan Pengeluaran Pembiayaan. Pada kelompok pendapatan, hanya Pendapatan Asli Daerah yang termasuk kedalam kewenangan Pemerintah Daerah Tingkat II. Oleh karenanya, proyeksi pendapatan yang dilakukan oleh Bappeda Kabupaten Bandung hanya meliputi proyeksi Pendapatan Asli Daerah (PAD). Proyeksi APBD tahun 2015 untuk Pendapatan Asli Daerah dilakukan melalui metode penghitungan yang tercantum pada Peraturan Menteri Dalam Negeri No. 54 Tahun 2010 yaitu diawali dengan penghitungan rata-rata pertumbuhan PAD pada tahun 2012-2014. Rata-rata pertumbuhan PAD ini dihitung dengan menggunakan rumus geometrik yaitu sebagai berikut:



$$\text{Rata-rata pertumbuhan (R)} = \{(1+P_1)(1+P_2)(1+P_t)\}^{1/t} - 1$$

Dimana

P = perubahan nilai dari nilai tahun sebelumnya

t = periode pengamatan perubahan nilai

Sementara nilai P didapatkan melalui logika penghitungan sederhana:

$$P = \frac{pn - p(n-1)}{p(n-1)}$$

pn = nilai pada suatu periode

p(n-1) = nilai pada periode satu tahun sebelumnya

Setelah melalui proses penghitungan diatas diketahui bahwa rata-rata pertumbuhan PAD Kabupaten Bandung sebesar 0,23%. Kemudian untuk memproyeksikan nilai pada tahun berikutnya, digunakan rumus yang diturunkan dari rumus rata-rata pertumbuhan diatas.

$$pn = p(n-x) \cdot (1+R)^x$$

Dimana x merupakan jarak tahun dari tahun proyeksi.

Proyeksi dilakukan pada masing-masing komponen PAD dengan berdasar pada angka realisasi APBD tahun 2011-2013 dan APBD 2014. Namun demikian tidak seluruh komponen diproyeksikan dengan menggunakan perhitungan diatas yang diakibatkan data yang tidak konsisten dari tahun ke tahun. Untuk komponen yang hanya ada pada tahun 2014 proyeksi dilakukan dengan cara menambahkan 5% dari nilai tahun tersebut dengan asumsi laju pertumbuhan ekonomi $\pm 5\%$ per tahun.

Berikut ini merupakan data realisasi APBD dari tahun 2011-2013 dan APBD 2014 beserta proyeksi untuk tahun 2015 baik dengan menggunakan rumus yang telah disebutkan sebelumnya maupun dengan penambahan 5% dari tahun sebelumnya.

3.2.2. Arah Kebijakan Keuangan Daerah

Pengelolaan keuangan daerah merupakan subsistem dari sistem pengelolaan keuangan Negara dan salah satu bagian pokok dalam penyelenggaraan pemerintahan daerah. Bagian dalam pengelolaan keuangan daerah adalah kebijakan pendapatan daerah, kebijakan belanja daerah, dan kebijakan pembiayaan daerah. Tiga kebijakan tersebut akan menjadi arahan pengelolaan keuangan daerah untuk mencapai tujuan pembangunan yang diharapkan. Strategi dan kebijakan pendapatan Kabupaten Bandung dalam kebijakan pendanaan tahun 2016 adalah sebagai berikut:

1. Perlunya konsistensi penetapan angka proyeksi pendapatan sejak dalam dokumen perencanaan hingga dokumen anggaran, sehingga sinkronisasi belanja prioritas program dan kegiatan



- dapat terjaga mulai dari penyusunan RKPD sampai penetapan RAPBD.
2. Belanja langsung SKPD didorong untuk peningkatan penerimaan pendapatan daerah, khususnya penerimaan retribusi dan pajak daerah
 3. Optimalisasi sumber pendapatan dan penerimaan daerah melalui intensifikasi dan ekstensifikasi yang berdampak nyata terhadap peningkatan pendapatan daerah setiap tahunnya
 4. Penentuan Target Pendapatan Daerah, agar memperhitungkan potensi riil secara cermat, terukur, rasional serta memiliki kepastian hukum.
 5. Dalam menentukan Target PAD, agar mempertimbangkan kondisi perekonomian sebelumnya, target indikator makro ekonomi dan realisasi penerimaan PAD min. 3 tahun sebelumnya, sehingga memiliki prosedur operasional baku dalam penetapan target proyeksi pendapatan.
 6. Untuk mengantisipasi Penerimaan dan penarikan piutang PBB Perkotaan Pedesaan yang dikelola oleh Pemerintah Kabupaten Bandung, agar dianggarkan penyiapan pengembangan program/kegiatan (Data sistem, Standar pengelolaan, Keterampilan dsb) atas PBB Perkotaan Pedesaan yang akan berdampak nyata terhadap peningkatan pendapatan secara progresif
 7. Meningkatkan pelayanan dan sosialisasi kepada masyarakat sebagai upaya meningkatkan kesadaran masyarakat dalam membayar pajak dan retribusi daerah.
 8. Optimalisasi pendapatan PAD dari pajak dan retribusi melalui revisi Perda tentang penyesuaian dasar penetapan tarif pajak dan retribusi daerah.
 9. Meningkatkan koordinasi dan konsultasi kepada Pemerintah Provinsi dan Pemerintah Pusat dalam memacu pendapatan dari Dana Perimbangan dan Dana Bagi Hasil Provinsi
 10. Meningkatkan kualitas pengelolaan aset dan keuangan daerah
 11. Mengoptimalkan kinerja BUMD untuk memberikan kontribusi secara signifikan terhadap Pendapatan Asli Daerah.

3.2.2.1. Arah Kebijakan Pendapatan Daerah

Berdasarkan dengan Undang-undang Nomor 32 Tahun 2004 tentang Pemerintahan Daerah dan Undang-Undang Nomor 33 Tahun 2004 tentang Perimbangan Keuangan Antara Pemerintah Pusat dan Daerah, Undang-undang Nomor 17 Tahun 2003 tentang Keuangan Negara, dan Peraturan Pemerintah Nomor 58 Tahun 2005 tentang Pengelolaan Keuangan Daerah serta lebih teknis mengacu pada Peraturan Menteri Dalam Negeri Nomor 13 Tahun 2006 tentang Pedoman Pengelolaan Keuangan Daerah yang diubah beberapa kali terakhir dengan Permendagri Nomor 21 Tahun 2011 tentang Pedoman Pengelolaan Keuangan, APBD merupakan dasar pengelolaan keuangan daerah dalam masa 1 (satu) tahun anggaran terdiri atas pendapatan daerah, belanja daerah dan pembiayaan daerah. Adapun sumber penerimaan daerah terdiri dari Pendapatan



Asli Daerah (meliputi pajak daerah, retribusi daerah, hasil pengelolaan kekayaan daerah yang dipisahkan dan lain-lain PAD yang sah), Dana Perimbangan (meliputi Dana Bagi Hasil Pajak/Bagi Hasil Bukan Pajak, Dana Alokasi Umum, Dana Alokasi Khusus), Lain-lain Pendapatan Daerah Yang Sah (meliputi Hibah, Dana Darurat, Bagi Hasil Pajak dari Provinsi dan Pemerintah Daerah Lainnya, Dana Penyesuaian dan Otonomi khusus dan Bantuan Keuangan dari Pemerintah Daerah Lainnya) dan Pembiayaan Daerah (meliputi penerimaan pembiayaan yang terdiri dari sisa lebih perhitungan anggaran tahun sebelumnya Pencairan Dana Cadangan, Hasil Penjualan Kekayaan Daerah yang Dipisahkan, Penerimaan Pinjaman Daerah, Penerimaan Kembali Pemberian Pinjaman dan Penerimaan Piutang Daerah).

Kebijakan pendapatan daerah Kabupaten Bandung Tahun 2016 disesuaikan dengan arah kebijakan pendapatan yang akan dirumuskan dalam RPJMD 2016-2020 yaitu yang disesuaikan dengan kewenangannya, struktur pendapatan daerah dan asal sumber penerimaannya dapat dibagi berdasarkan tiga kelompok, yaitu:

1. Pendapatan Asli Daerah, yang merupakan hasil penerimaan dari sumber-sumber pendapatan yang berasal dari potensi daerah sesuai dengan kewenangan yang dimiliki dalam rangka membiayai urusan rumah tangga daerahnya. Kenaikan PAD direncanakan diperoleh dari kenaikan penerimaan Pajak Daerah, komponen Pajak Daerah, dan Kekayaan Daerah Yang Dipisahkan, sedangkan dari pos Pajak dan dan Lain-lain PAD Yang Sah mengalami penurunan bila dibandingkan dengan APBD Tahun 2015;
2. Dana Perimbangan yaitu merupakan Pendapatan Daerah yang berasal dari APBN berupa Bagi Hasil Pajak/Bagi Hasil Bukan Pajak, DAU dan DAK yang bertujuan untuk menutup celah fiskal sebagai akibat selisih kebutuhan fiskal dengan kapasitas fiskal. Kebijakan yang akan ditempuh dalam upaya peningkatan pendapatan daerah dari Dana Perimbangan adalah dengan meningkatkan koordinasi dan rekonsiliasi dengan Pemerintah Pusat, namun proyeksi penerimaan dari Dana Perimbangan untuk proyeksi APBD 2016 mengalami penurunan bila dibandingkan pada APBD 2015;
3. Lain-Lain Pendapatan Daerah Yang Sah adalah Penerimaan yang berasal dari Dana Hibah, Dana Darurat, Bagi Hasil Pajak dari Provinsi dan Pemerintah Daerah lainnya, Dana Penyesuaian dan Otonomi Khusus, dan Bantuan Keuangan dari Provinsi atau Pemerintah Daerah Lainnya. Kebijakan untuk penetapan proyeksi APBD Tahun 2016 pada Lain-lain Pendapatan Daerah Yang Sah khususnya Dana Hibah, Dana Darurat, Dana Penyesuaian dan Otonomi Khusus, Bantuan Keuangan dari Provinsi atau Pemerintah Daerah Lainnya belum dapat direncanakan karena masih menunggu penetapan kebijakan dari Pemerintah Pusat dan Provinsi Jawa Barat, sedangkan untuk pos Bagi Hasil Pajak Provinsi dan



Pemerintah Daerah Lainnya mengalami penurunan bila dibandingkan angka APBD Tahun 2015.

Pencapaian target proyeksi Pendapatan Daerah pada tahun anggaran 2016 akan dilakukan melalui upaya-upaya sebagai berikut:

1. Peningkatan akurasi objek pajak dan data potensi pajak daerah.
2. Intensifikasi dan ekstensifikasi penerimaan PAD dan membenahan manajemen.
3. Evaluasi/revisi Perda dan Perbup Pajak Daerah dan Retribusi Daerah
4. Mengoptimalkan sumber pendapatan daerah unggulan yang bersifat elastis.
5. Optimalisasi pemungutan piutang PAD.
6. Target Pendapatan harus cermat, terukur, rasional dan memiliki kepastian hukum.
7. Meningkatkan pelayanan dan sosialisasi kepada obyek pajak
8. Revisi dan evaluasi Perda /Perbup dalam penyesuaian dasar penetapan tarif daerah.
9. Penyiapan Data sistem, Standar pengelolaan, Keterampilan atas PBB Perkotaan dan Pedesaan yang akan berdampak nyata terhadap peningkatan pendapatan secara progresif.

Tabel 3.15
Realisasi, Target Dan Proyeksi Pendapatan Daerah Kabupaten Bandung Tahun 2014-2016

No	Uraian	Realisasi Tahun 2014		APBD Tahun 2015	%	Proyeksi Anggaran RKPD Tahun 2016	%
1.	PENDAPATAN						
1.1.	Pendapatan Asli Daerah	701,916,756,419.24	17.38	621,097,012,583.90	15.68	637,636,468,883.90	20.23
1.1.1.	Pajak Daerah	298,560,889,359.00	7.39	276,755,000,000.00	6.99	285,125,000,000.00	9.05
1.1.2.	Retribusi Daerah	30,590,439,477.00	0.76	30,210,907,705.90	0.76	30,210,907,705.90	0.96
1.1.3.	Hasil Pengelolaan Kekayaan Daerah Yang Dipisahkan	56,527,342,258.00	1.40	57,890,050,378.00	1.46	57,990,050,378.00	1.84
1.1.4.	Lain-lain Pendapatan Asli Daerah Yang Sah.	316,238,085,325.24	7.83	256,241,054,500.00	6.47	264,310,510,800.00	8.38
1.2.	Dana Perimbangan	2,261,962,786,050.00	56.01	2,286,770,311,691.00	57.72	2,167,294,681,000.00	68.75
1.2.1.	Dana Bagi Hasil Pajak/Bagi Hasil Bukan Pajak	206,818,966,050.00	5.12	217,422,886,691.00	5.49	209,755,836,000.00	6.65
1.2.2.	Dana Alokasi Umum	1,897,769,300,000.00	46.99	1,957,538,845,000.00	49.41	1,957,538,845,000.00	62.10
1.2.3.	Dana Alokasi Khusus	157,374,520,000.00	3.90	111,808,580,000.00	2.82		-
1.3.	Lain-lain Pendapatan Yang Sah	1,074,769,666,978.00	26.61	1,053,690,243,866.00	26.60	347,329,082,866.00	11.02
1.3.1.	Hibah	1,301,402,183.00	0.03	1,588,720,000.00	0.04	-	-
1.3.2.	Dana Darurat	-	-	-	-	-	-
1.3.3.	Bagi Hasil Pajak dari Provinsi dan dan Dari Pemerintah Daerah lainnya	307,057,234,994.00	7.60	347,329,082,866.00	8.77	347,329,082,866.00	11.02



No	Uraian	Realisasi Tahun 2014		APBD Tahun 2015	%	Proyeksi Anggaran RKPD Tahun 2016	%
1.3.4.	Dana Penyesuaian dan Otonomi Khusus	523,804,154,000.00	12.97	704,772,441,000.00	17.79	-	-
1.3.5.	Bantuan Keuangan Dari Provinsi Pemerintah Daerah Lainnya	242,606,875,801.00	6.01	-	-	-	-
	JUMLAH PENDAPATAN (1.1 + 1.2 + 1.3)	4,038,649,209,447.24	100.00	3,961,557,568,140.90	100.00	3,152,260,232,749.90	100.00

Sumber: DPPK dan Hasil Analisis Bappeda 2015

3.2.2.2. Arah Kebijakan Belanja Daerah

Kebijakan belanja daerah Kabupaten Bandung Tahun 2016 menetapkan target capaian kinerja setiap belanja, baik dalam konteks daerah, satuan kerja perangkat daerah, maupun program dan kegiatan, yang bertujuan untuk meningkatkan akuntabilitas perencanaan anggaran dan memperjelas efektifitas dan efisiensi penggunaan anggaran.

Namun demikian dalam rangka meningkatkan pelayanan terhadap masyarakat Pemerintah Kabupaten Bandung mengambil langkah Kebijakan belanja daerah diarahkan untuk mendukung pencapaian target IPM, sehingga diperlukan perencanaan kegiatan-kegiatan yang berorientasi pencapaian IPM. Perencanaan pembangunan yang mendukung pencapaian IPM diarahkan untuk memperkuat bidang pendidikan, kesehatan, ekonomi, infrastruktur, dan suprastruktur.

Kebijakan belanja daerah tahun anggaran 2016 diarahkan dengan pengaturan pola pembelanjaan yang proporsional, efisien dan efektif, upaya tersebut antara lain adalah:

a. Belanja Tidak Langsung

- Belanja pegawai dialokasikan secara cermat dan tepat
- Belanja Hibah dan Bansos sesuai peraturan perundang-undangan yang berlaku.
- Belanja bagi hasil kepada Desa, guna memperkuat kapasitas fiskal Desa.
- Belanja Bankeu dari daerah dan/atau pusat, untuk pemerataan dan/atau peningkatan pembangunan yang mendukung kebijakan Pemerintah Kabupaten Bandung.
- Belanja tidak terduga dalam rangka antisipasi terjadinya kejadian luar biasa dan bencana.

b. Belanja Langsung

Kebijakan belanja langsung terbagi ke dalam urusan pemerintah daerah meliputi 26 urusan wajib dan 8 urusan pilihan, serta menurut SKPD Tahun 2016 yang diarahkan pada:

1. Belanja Langsung menurut urusan:

Belanja Langsung menurut urusan merupakan belanja program/kegiatan yang ada pada urusan wajib dan



pilihan, kebijakan belanja langsung urusan sebagai berikut:

- Belanja pendidikan minimal 20%, dalam rangka penuntasan wajar dikdas 9 tahun dan perwujudan wajardikdas 12 tahun
- Belanja kesehatan minimal sebesar 10% dalam rangka peningkatan kualitas dan kuantitas pelayanan kesehatan.
- Belanja peningkatan daya beli masyarakat, daya dukung dan daya tampung lingkungan
- Belanja untuk menurunkan jumlah angkatan kerja yang menganggur
- Belanja daerah yang mendukung pengembangan aktivitas ekonomi, dan infrastruktur.
- Belanja daerah dalam pemenuhan standar pelayanan berbasis kinerja.
- Belanja penyelenggaraan urusan wajib dan pilihan dalam pemenuhan prioritas Kabupaten, Provinsi dan Nasional serta percepatan penerapan SPM, MDG's dan kemiskinan.
- Belanja untuk menunjang efektivitas tupoksi SKPD.

2. Belanja Langsung menurut SKPD:

Belanja Langsung menurut SKPD terdiri atas belanja langsung program setiap SKPD yang menjadi kewenangannya. Kebijakan belanja langsung SKPD sebagai berikut:

- Belanja yang diprioritaskan untuk menunjang efektivitas pelaksanaan tugas pokok dan fungsi SKPD dalam rangka melaksanakan urusan yang menjadi tanggung jawabnya;
- Kegiatan-kegiatan yang orientasinya terhadap pemenuhan anggaran belanja tetap (*fixed cost*), pemenuhan standar pelayanan berbasis kinerja, dan komitmen pembangunan yang berkelanjutan, dengan memperhatikan kemampuan keuangan daerah.

Tabel 3.16
Realisasi, Target dan Proyeksi Belanja Daerah
di Kabupaten Bandung Tahun 2014 – 2016

No	Uraian	Realisasi Tahun 2014		APBD Tahun 2015	%	Proyeksi Anggaran RKPD Tahun 2016	%
2.	BELANJA						
2.1.	Belanja Tidak Langsung	2,196,888,079,863.00	57.46	2,815,372,451,529.31	63.95	1,969,369,894,681.24	60.60
2.1.1.	Belanja Pegawai	1,864,494,496,306.00	48.77	2,294,930,135,728.65	52.13	1,708,746,148,160.65	52.58
2.1.2.	Belanja Bunga	-	-	-	-	-	-
2.1.3.	Belanja Subsidi	-	-	-	-	-	-
2.1.4.	Belanja Hibah	100,173,730,800.00	2.62	131,217,543,900.00	2.98	-	-
2.1.5.	Belanja Bantuan	9,951,500,000.00	0.26	12,617,250,000.00	0.29	-	-



No	Uraian	Realisasi Tahun 2014		APBD Tahun 2015	%	Proyeksi Anggaran RKPD Tahun 2016	%
	Sosial						
2.1.6.	Belanja Bagi Hasil Kepada Provinsi/Kabupaten dan Pemerintah Desa	77,609,872,900.00	2.03	248,192,763,939.03	5.64	248,263,058,870.59	7.64
2.1.7.	Belanja Bantuan Keuangan Kepada Provinsi/Kabupaten dan Pemerintahan Daerah	143,374,965,000.00	3.75	97,202,540,649.63	2.21	2,360,687,650.00	0.07
2.1.8.	Belanja Tidak Terduga	1,283,514,857.00	0.03	31,212,217,312.00	0.71	10,000,000,000.00	0.31
2.2.	Belanja Langsung	1,626,178,754,351.00	42.54	1,587,033,218,097.84	36.05	1,280,345,582,420.66	39.40
2.2.1.	Belanja Pegawai	213,305,451,562.00	5.58	53,622,144,158.00	1.22	-	-
2.2.2.	Belanja Barang dan Jasa	939,501,476,184.00	24.57	1,002,283,552,658.58	22.77	-	-
2.2.4.	Belanja Modal	473,371,826,605.00	12.38	531,127,521,281.26	12.06	-	-
	TOTAL JUMLAH BELANJA	3,823,066,834,214.00		4,402,405,669,627.15		3,249,715,477,101.90	100.00
	Surplus/Defisit	215,582,375,233.24	5.34	(440,848,101,486.25)	(11.13)	(97,455,244,352.00)	(3.00)

Sumber: Bappeda dan DPPK Kabupaten Bandung

3.2.2.3. Arah Kebijakan Pembiayaan Daerah

Pembiayaan Daerah terbagi ke dalam dua komponen yaitu Penerimaan Pembiayaan dan Pengeluaran Pembiayaan.

a. Penerimaan Pembiayaan

- Sisa lebih anggaran tahun sebelumnya (Silpa) pada tahun 2015 belum dapat dijadikan pendapatan.
- Alokasi Silpa untuk menutup kekurangan belanja pegawai.
- Jika terjadi defisit anggaran akan diupayakan dengan pemanfaatan pinjaman daerah atau bentuk pinjaman lainnya untuk membiayai program/kegiatan strategis.

b. Pengeluaran pembiayaan

- Pengeluaran pembiayaan untuk penyertaan modal (investasi), dialokasikan jika terjadi surplus anggaran.
- Pengeluaran pembiayaan untuk pemupukan dana cadangan tahun 2016, belum dialokasikan dalam RKPD tahun 2016.



Tabel 3.17
Realisasi, Target dan Proyeksi/Target Penerimaan Pembiayaan dan Pengeluaran Pembiayaan Daerah Kabupaten Bandung Tahun 2014-2016

No	Uraian	Realisasi Tahun 2014		APBD Tahun 2015	%	Proyeksi Anggaran RKPD Tahun 2016	%
3.	PEMBIAYAAN DAERAH						
3.1.	Penerimaan Pembiayaan Daerah	426,666,150,586.76	-	456,348,101,486.25	-	97,455,244,352.00	-
3.1.1.	Sisa Lebih Perhitungan Anggaran Tahun Sebelumnya (SiLPA)	417,841,242,686.76		396,348,101,486.25		97,455,244,352.00	
3.1.2.	Pencairan Dana Cadangan	8,823,407,900.00		60,000,000,000.00		-	
3.1.3.	Hasil Penjualan Kekayaan Daerah Yang Dipisahkan	-		-		-	
3.1.4.	Penerimaan Pinjaman Daerah	-		-		-	
3.1.5.	Penerimaan Kembali Pemberian Pinjaman	-		-		-	
3.1.6.	Penerimaan Piutang Daerah	-		-		-	
3.1.7.	Penerimaan Pengembalian Penyertaan Modal	1,500,000.00				-	
3.2.	Pengeluaran Pembiayaan	30,425,138,130.00		15,500,000,000.00		-	
3.2.1.	Pembentukan Dana Cadangan	15,000,000,000.00		15,000,000,000.00			
3.2.2.	Penyertaan Modal (Investasi)	10,000,000,000.00		-		-	
3.2.3.	Pembayaran Pokok Utang	5,425,138,130.00		500,000,000.00		-	
3.2.4.	Pemberian Pinjaman Daerah	-		-		-	
JUMLAH PEMBIAYAAN NETTO		396,241,012,456.76		440,848,101,486.25		97,455,244,352.00	
	SILPA TAHUN BERKENAAN	611,823,387,690.00		0		-	-

Sumber: Bappeda dan DPPK Kabupaten Bandung



BAB IV PRIORITAS DAN SASARAN PEMBANGUNAN DAERAH

Prioritas pembangunan merupakan sekumpulan program yang secara khusus didesain untuk mencapai sasaran pembangunan daerah. Prioritas pembangunan ini didasarkan pada isu strategis di Kabupaten Bandung pada tahun berkenaan dengan memperhatikan urgensi, efisiensi, efektivitas, dan daya ungkit bagi kinerja pembangunan daerah. Dalam pelaksanaannya, penentuan prioritas pembangunan Kabupaten Bandung juga mempertimbangkan kebijakan nasional dan Provinsi Jawa Barat demi keselarasan dan sinergitas antara pembangunan pusat dan daerah. Hal ini dilakukan demi terciptanya harmonisasi dan sinkronisasi pencapaian sasaran pembangunan untuk semua (*development for all*) dan dapat memberikan *multiplier effect* terhadap perekonomian di daerah, yang pada gilirannya akan mendorong pembangunan perekonomian secara nasional.

4.1. Tujuan dan Sasaran Pembangunan

Tujuan dan sasaran pembangunan Kabupaten Bandung tahun 2016 didasarkan pada arah kebijakan yang tercantum pada Rencana Pembangunan Jangka Panjang Daerah Kabupaten Bandung Tahun 2005-2025 periode ketiga. Hal ini disebabkan RKPD 2016 merupakan rencana kerja transisi sebelum RPJMD Tahun 2016 – 2021 ditetapkan. Kebijakan RKPD Tahun 2016 berpedoman pada arah kebijakan RPJPD Kabupaten Bandung Tahun 2005 - 2025, yang dirancang berdasarkan penyelarasan antara arah kebijakan umum nasional yang terdapat pada RPJM Nasional Tahun 2015-2019 dan arah kebijakan pembangunan Provinsi Jawa Barat yang tertuang pada RPJMD Jawa Barat Tahun 2013-2018. Berikut ini merupakan penyelarasan arah kebijakan yang menjadi landasan dalam merencanakan pembangunan daerah Kabupaten Bandung tahun 2016 ini.

Tabel 4.1
Dasar-dasar Kebijakan bagi Pembangunan Daerah
Kabupaten Bandung Tahun 2016

Arah Kebijakan Umum RPJM Nasional 2015-2019	Arah Kebijakan Umum RPJMD Provinsi Jawa Barat 2013-2018	Sasaran Pokok RPJPD Kabupaten Bandung 2005-2025	Kebijakan RPJPD Kabupaten Bandung 2005-2025
Penyiapan landasan pembangunan yang kokoh	Meningkatkan kinerja pemerintahan melalui profesionalisme tata kelola dan perluasan partisipasi publik	Meningkatnya Keamanan dan Ketertiban di Kabupaten Bandung	Mewujudkan penguatan kelembagaan linmas yang lebih profesional dan melaksanakan kerjasama dengan aparat keamanan lain dalam upaya penciptaan situasi kamtibmas yang lebih baik dan kondusif.
		Meningkatnya peran masyarakat dalam pembangunan	Meningkatkan partisipasi masyarakat dalam pengambilan keputusan publik. Terciptanya transparansi dalam



Arah Kebijakan Umum RPJM Nasional 2015-2019	Arah Kebijakan Umum RPJMD Provinsi Jawa Barat 2013-2018	Sasaran Pokok RPJPD Kabupaten Bandung 2005-2025	Kebijakan RPJPD Kabupaten Bandung 2005-2025
			proses pembangunan
		Terwujudnya Kepastian Hukum dan Politik	Menerapkan sanksi yang tegas terhadap para pelanggar perda, melalui penguatan jajaran aparat Satuan Polisi Pamong Praja bekerjasama dengan aparat penegak hukum. Memantapkan kepedulian dan keterlibatan masyarakat dalam berperilaku dan berbudaya tertib serta taat terhadap peraturan daerah yang berlaku. Menciptakan kondisi kehidupan politik yang demokratis
		Terwujudnya Pelayanan Publik yang sesuai dengan Standar Pelayanan Prima.	Meningkatkan kualitas sistem pelayanan publik/perijinan. Memantapkan pelayanan publik yang prima.
		Meningkatnya sinergitas pemerintahan dalam upaya mewujudkan <i>good governance</i> dan <i>clean government</i>	Membentuk sistem organisasi dan tata kerja serta mewujudkan penyempurnaan satuan organisasi pemerintah daerah (SOPD) yang efektif dan efisien Mengimplementasikan sisdur <i>reward & punishment</i> pegawai. Mewujudkan sistem kepegawaian yang professional berbasis kompetensi dan kinerja. Meningkatkan partisipasi masyarakat dalam perencanaan, pelaksanaan dan pengendalian pembangunan.
		Meningkatnya kualitas kehidupan demokrasi.	Meningkatkan partisipasi masyarakat untuk terlibat dalam pemilihan umum.
		Terwujudnya Pola Pemanfaatan Ruang yang sesuai dengan Rencana Tata Ruang Wilayah.	Meningkatkan ketersediaan data spasial. Meningkatkan pengendalian pemanfaatan ruang secara konsisten dan terpadu. Meningkatkan kualitas dan pemanfaatan tata ruang Sosialisasi pemanfaatan dan pengendalian ruang
Peningkatan kualitas lingkungan hidup, mitigasi bencana alam dan perubahan iklim		Meningkatnya kualitas lingkungan hidup	Meningkatkan penanganan lahan kritis di beberapa wilayah yang mengalami kondisi rawan bencana secara terencana, sinergi dan berkesinambungan antar pemangku kepentingan dan lintas sektor. Memberikan insentif bagi masyarakat yang melakukan perbaikan lahan kritis secara mandiri. Meningkatkan pengelolaan sumber daya alam dan lingkungan yang serasi,seimbang menuju pembangunan berkelanjutan dan mitigasi bencana Optimalisasi fungsi BPBD
		Terwujudnya pengelolaan	Menumbuhkan kesadaran masyarakat,



Arah Kebijakan Umum RPJM Nasional 2015-2019	Arah Kebijakan Umum RPJMD Provinsi Jawa Barat 2013-2018	Sasaran Pokok RPJPD Kabupaten Bandung 2005-2025	Kebijakan RPJPD Kabupaten Bandung 2005-2025
		sampah, limbah serta polusi yang baik dan terpadu	<p>pengawasan, pengendalian dan penegakan hukum terhadap <u>pengelolaan lingkungan</u></p> <p>Peningkatan sarana prasarana serta penerapan teknologi tepat guna untuk <u>pengolahan sampah</u></p> <p>Terbentuknya lembaga <u>pengelolaan sampah dan limbah</u></p>
Meningkatkan pengelolaan dan nilai tambah sumber daya alam (SDA) yang berkelanjutan		Terwujudnya Pengelolaan Sumber Daya Alam yang efisien, ramah lingkungan dan Berkelanjutan (<i>Sustainable Resources Management</i>).	<p>Mengendalikan pencemaran dan kerusakan lingkungan dengan menerapkan teknologi ramah lingkungan serta meningkatkan upaya pemulihan kualitas <u>lingkungan</u></p> <p>Mengontrol sistem penegakan hukum dan pemerintahan (terkait pengelolaan lingkungan hidup) yang baik secara adil dan konsistensi.</p> <p>Meningkatkan peran serta masyarakat dalam pengelolaan sumber daya alam dan pelestarian <u>lingkungan hidup</u>.</p> <p>Meningkatkan pelaksanaan mitigasi bencana.</p> <p>Meningkatkan pemanfaatan energi: panas bumi, mikrohidro, biogas, surya, dan bahan bakar nabati</p>
Meningkatkan kualitas sumber daya manusia dan kesejahteraan rakyat yang berkeadilan	Membangun masyarakat yang berkualitas dan berdaya saing	<p>Terwujudnya ketahanan pangan</p> <p>Terwujudnya pemerataan dan perluasan kesempatan memperoleh pendidikan</p> <p>Meningkatnya mutu dan daya saing masyarakat pada bidang pendidikan</p>	<p>Memfasilitasi kebutuhan pangan pokok bagi rumah tangga miskin</p> <p>Pengembangan desa mandiri pangan</p> <p>Meningkatkan mutu dan keamanan pangan daerah</p> <p>Penguatan sistem distribusi pangan yang efektif</p> <p>Mewujudkan wajar dikdas 12 Tahun</p> <p>Meningkatkan kualitas SMK dan perguruan tinggi berbasis <i>life skill</i> sesuai kebutuhan pasar</p> <p>Meningkatkan kualitas sekolah berbasis internasional</p> <p>Meningkatkan program beasiswa bagi siswa/siswi berprestasi</p> <p>Meningkatkan peran pihak swasta dalam bidang pendidikan</p> <p>Meningkatkan kesempatan pendidikan bagi masyarakat miskin</p> <p>Mendorong peningkatan ketertarikan masyarakat lulusan SMA/MA/SMK untuk melanjutkan pendidikan ke perguruan tinggi</p> <p>Meningkatkan kuantitas dan kualitas perpustakaan daerah dan perpustakaan berjalan hingga ke tingkat desa.</p> <p>Meningkatkan keberadaan institusi pendidikan formal dan nonformal terkait pertanian dan pengembangan teknologi untuk industri</p>



Arah Kebijakan Umum RPJM Nasional 2015-2019	Arah Kebijakan Umum RPJMD Provinsi Jawa Barat 2013-2018	Sasaran Pokok RPJPD Kabupaten Bandung 2005-2025	Kebijakan RPJPD Kabupaten Bandung 2005-2025	
			Meningkatkan keterampilan masyarakat melalui pendidikan/organisasi non formal untuk mengerti bahasa asing dan penggunaan teknologi	
		Meningkatnya pola hidup sehat dan kualitas kesehatan lingkungan	Meningkatkan kualitas tenaga pelayanan kesehatan beserta fasilitas pendukungnya, terutama di daerah yang memiliki tingkat aksesibilitas rendah. Meningkatkan akses masyarakat terhadap sarana prasarana kesehatan	
	Mengokohkan kehidupan sosial kemasyarakatan melalui peningkatan peran pemuda, olahraga, seni, budaya dan pariwisata dalam bingkai kearifan lokal	Tersedianya sarana dan prasarana olahraga dan kesehatan		Mewujudkan sarana prasarana sebagai daya dukung kesehatan dan olahraga bagi masyarakat umum Meningkatkan Kualitas dan kuantitas atlet berprestasi dengan merintis penyelenggaraan <i>event-event</i> olahraga prestasi
			Meningkatnya kualitas budaya, iman dan taqwa	Melestarikan budaya dan aset-aset bersejarah melalui peningkatan pengelolaan, revitalisasi, serta promosi ke tingkat nasional Penanaman bahasa dan budaya Sunda serta budaya religius dan kearifan lokal secara masif, terstruktur, dan inovatif
		Terjalainya kesetiakawanan sosial dan budaya gotong royong di masyarakat	Menumbuhkan dan memantapkan rasakesetiakawanan sosial, gotong royong dan kepedulian dalam kehidupan masyarakat.	
	Mempercepat pembangunan infrastruktur untuk pertumbuhan dan pemerataan	Mewujudkan Jawa Barat yang nyaman dengan pembangunan infrastruktur strategis yang berkelanjutan	Meningkatnya kualitas dan Kuantitas infrastruktur wilayah sesuai dengan hierarki dan kebutuhan masyarakat.	Meningkatkan kualitas dan kuantitas sarana prasarana transportasi terutama untuk mendukung tumbuhnya pusat-pusat pertumbuhan
				Meningkatnya bangunan turap/talud/bronjong secara bertahap pada daerah rawan longsor dan bencana
				Meningkatkan sistem jaringan drainase secara bertahap pada daerah rawan banjir dan mengurangi daerah genangan air pada kawasan perkotaan dan pemukiman
Mengembangkan dan pemeratakan pembangunan daerah		Terwujudnya pembangunan wilayah-wilayah tertinggal, kawasan-kawasan strategis dan pengembangan wilayah pesisir	Percepatan dan penataan terhadap pembangunan di daerah tertinggal dan kawasan strategis	
			Kajian wilayah pesisir	
Meningkatkan pertumbuhan ekonomi yang inklusif dan	Membangun perekonomian yang kokoh dan berkeadilan	Terwujudnya perkembangan industri dan KUKM berbasis potensi	Meningkatkan keterlibatan masyarakat lokal untuk terlibat di dalam kegiatan jasa perdagangan melalui pembinaan dan pemberian	



Arah Kebijakan Umum RPJM Nasional 2015-2019	Arah Kebijakan Umum RPJMD Provinsi Jawa Barat 2013-2018	Sasaran Pokok RPJPD Kabupaten Bandung 2005-2025	Kebijakan RPJPD Kabupaten Bandung 2005-2025
berkelanjutan		lokal	<p>motivasi bagi masyarakat umum dan pelaku usaha jasa perdagangan, UMKM dan industri kreatif terkait penggunaan teknologi, kemudahan akses pemasaran, dan kemudahan untuk mengakses permodalan</p> <p>Meningkatkan kualitas dan jangkauan pelayanan sarana prasarana kegiatan jasa perdagangan, UMKM dan industri kreatif.</p> <p>Mendorong peningkatan investasi dan promosi terhadap produk-produk UMKM dan industri kreatif</p>
		Tercapainya produk pertanian yang berdaya saing	<p>Mendorong terbentuknya kluster industri-industri pengolahan hasil pertanian, perkebunan, peternakan, perikanan yang ramah lingkungan dan terkoneksi dengan pasar-pasar potensial.</p> <p>Mendorong penggunaan teknologi pada industri pengolahan hasil pertanian, perkebunan, peternakan, perikanan</p> <p>Meningkatkan promosi hasil pertanian, perkebunan, peternakan, perikanan dan hasil industri pengolahan pertanian di tingkat nasional melalui penggunaan teknologi informasi dan komunikasi.</p>
		Meningkatnya akses informasi dan kemudahan perizinan investasi	<p>Meningkatkan iklim investasi yang kondusif bagi investor melalui peningkatan kualitas sarana prasarana serta lembaga pendukung investasi yang aman, terpercaya dan memudahkan proses investasi</p>
		Terlaksananya pembangunan Pusat-Pusat Perdagangan	<p>Merintis alternatif jenis industri dan mengembangkan pusat-pusat perdagangan lokal</p>
		Terwujudnya lembaga ekonomi produktif (koperasi, Bank Desa, BMT dan BUMDES dengan pola syariah maupun konvensional) yang mandiri dan maju	<p>Meningkatkan jumlah dan Memantapkan lembaga ekonomi produktif</p>
		Terwujudnya potensi pariwisata daerah yang berdaya saing	<p>Melibatkan masyarakat dalam industri pariwisata (sebagai penyedia jasa dan fasilitas pendukung kegiatan wisata)</p> <p>Meningkatkan promosi daerah wisata dan potensinya termasuk hasil pertanian dan industri pengolahannya ke tingkat nasional.</p> <p>Terwujudnya penataan kawasan pariwisata daerah melalui</p>



Arah Kebijakan Umum RPJM Nasional 2015-2019	Arah Kebijakan Umum RPJMD Provinsi Jawa Barat 2013-2018	Sasaran Pokok RPJPD Kabupaten Bandung 2005-2025	Kebijakan RPJPD Kabupaten Bandung 2005-2025
			peningkatan kualitas lingkungan dan sarana prasarana kawasan pariwisata

Sumber: RPJM Nasional 2015-2019, RPJMD Provinsi Jawa Barat 2013-2018, dan RPJPD Kabupaten Bandung 2005-2025

Kebijakan-kebijakan tersebut akan menjadi dasar penetapan prioritas, sasaran, strategi, dan kebijakan RKPD Kabupaten Bandung Tahun 2016, sebagaimana Surat Edaran Menteri Dalam Negeri Nomor 050/1854/SJ tanggal 14 April 2015 perihal skala prioritas penyusunan RKPD Tahun 2016, bahwa dalam rangka konsistensi perencanaan dan penganggaran, penyusunan dan penetapan RKPD Tahun 2016 agar berpedoman pada Peraturan Daerah tentang RPJMD atau pascarah kebijakan dan sasaran pokok Tahun 2016 dalam RPJPD bagi daerah yang RPJMD-nya telah berakhir.

4.2. Strategi dan Kebijakan Pembangunan

Perencanaan pembangunan Kabupaten Bandung Tahun 2016 mempertimbangkan tujuan dan sasaran yang telah ditetapkan pemerintah pusat dan Pemerintah Provinsi Jawa Barat sebagai bagian wilayah kesatuan Republik Indonesia. Tidak hanya itu, Pemerintah Kabupaten Bandung juga mendukung kebijakan-kebijakan yang ditetapkan oleh pemerintah pusat dan provinsi melalui program-program kerjanya yang didasarkan pada strategi dan arah kebijakan pembangunan. Berbagai strategi dan kebijakan pembangunan daerah Kabupaten Bandung yang mendukung kebijakan pusat dan provinsi.

Rencana Pembangunan Jangka Panjang Nasional (RPJPN) 2005-2025 dan **Visi-Misi Presiden** serta **Agenda Prioritas Pembangunan (NAWA CITA)**, tujuan pengembangan wilayah pada tahun 2015-2019 adalah mengurangi kesenjangan pembangunan wilayah antara Kawasan Barat Indonesia (KBI) dan Kawasan Timur Indonesia (KTI) melalui percepatan dan pemerataan pembangunan wilayah dengan menekankan keunggulan kompetitif perekonomian daerah berbasis SDA yang tersedia, SDM berkualitas, penyediaan infrastruktur, serta meningkatkan kemampuan ilmu dan teknologi secara terus menerus. Tujuan pengembangan wilayah ini akan dicapai melalui sasaran-sasaran agenda prioritas pembangunan (Nawa Cita) sebagai berikut:



- 1) Berkembangnya pusat-pusat pertumbuhan ekonomi di masing-masing pulau dengan memanfaatkan potensi dan keunggulan daerah.
- 2) Meningkatnya produksi perikanan; berkembangnya energi dan mineral kelautan; berkembangnya kawasan wisata bahari; dan berkembangnya industri maritim dan perkapalan.
- 3) Berkurangnya kesenjangan antarwilayah di masing-masing pulau yang ditandai dengan berkembangnya daerah tertinggal sebanyak 80 kabupaten tertinggal dapat terentaskan.
- 4) Pembangunan 5 kawasan metropolitan baru di luar Pulau Jawa-Bali sebagai Pusat Kegiatan Nasional (PKN) yang diarahkan menjadi pusat investasi dan penggerak pertumbuhan ekonomi bagi wilayah sekitarnya guna mempercepat pemerataan pembangunan di luar Jawa.
- 5) Peningkatan peran dan fungsi sekaligus perbaikan manajemen pembangunan di 7 Kawasan Perkotaan Metropolitan yang sudah ada untuk diarahkan sebagai pusat kegiatan berskala global guna meningkatkan daya saing dan kontribusi ekonomi.
- 6) Pengembangan sedikitnya 20 kota otonom di luar Pulau Jawa-Bali khususnya di KTI yang diarahkan sebagai pengendali (*buffer*) arus urbanisasi ke Pulau Jawa yang diarahkan sebagai pusat pertumbuhan ekonomi bagi wilayah sekitarnya sebagai pusat pertumbuhan ekonomi bagi wilayah sekitarnya serta menjadi percontohan (*best practices*) perwujudan kota berkelanjutan.
- 7) Pembangunan 10 kota baru publik yang mandiri dan terpadu di sekitar kota atau kawasan perkotaan metropolitan di luar Pulau Jawa-Bali yang diperuntukkan bagi masyarakat berpenghasilan menengah ke bawah serta diarahkan sebagai pengendali (*buffer*) urbanisasi di kota atau kawasan perkotaan metropolitan di luar Pulau Jawa-Bali.
- 8) Untuk pembangunan desa dan kawasan perdesaan, sasarannya adalah mengurangi jumlah desa tertinggal sampai 5.000 desa dan meningkatkan jumlah desa mandiri sedikitnya 2.000 desa.
- 9) Untuk meningkatkan keterkaitan pembangunan kota-desa, sasarannya adalah dengan memperkuat sedikitnya 39 pusat-pusat pertumbuhan perkotaan sebagai Pusat Kegiatan Lokal (PKL) atau Pusat Kegiatan Wilayah (PKW).
- 10) Pengembangan kawasan perbatasan difokuskan pada 10 PKSN dan pengembangan 16 PKSN lainnya sebagai pusat



pertumbuhan ekonomi kawasan perbatasan negara yang dapat mendorong pengembangan kawasan sekitarnya, terutama 187 lokasi prioritas (lokpri) perbatasan untuk mewujudkan kawasan perbatasan sebagai halaman depan negara yang berdaulat, berdaya saing, dan aman.

- 11) Untuk meminimalkan atau mengurangi kerusakan dan kerugian ekonomi akibat kejadian bencana di masa mendatang, maka sasaran penanggulangan bencana dan pengurangan risiko bencana adalah mengurangi indeks risiko bencana pada wilayah yang memiliki indeks risiko bencana tinggi, baik yang berfungsi sebagai PKN, PKW, PKSN, Kawasan Ekonomi Khusus, Kawasan Industri maupun pusat-pusat pertumbuhan lainnya.
- 12) Mekuatnya tata kelola pemerintahan dan meningkatnya kapasitas aparatur pemerintah daerah.
- 13) Terwujudnya ruang wilayah yang aman, nyaman, produktif, dan berkelanjutan.

Untuk mendukung sasaran pembangunan nasional tersebut, Pemerintah Kabupaten Bandung menetapkan strategi dan arah kebijakan sebagai berikut:

- a. Pemberlakuan sistem insentif dan disinsentif dalam proses produksi, distribusi, dan pemasaran produk unggulan dengan sasaran pembangunan daerah meningkatnya kualitas produk unggulan berbasis potensi sumber daya lokal yang berorientasi global. **Strategi dan arah kebijakan** ini dicanangkan untuk mendukung sasaran pembangunan nasional nomor 1 yaitu berkembangnya pusat-pusat pertumbuhan ekonomi di masing-masing pulau dengan memanfaatkan potensi dan keunggulan daerah.
- b. Meningkatkan kerjasama investasi antara pemerintah dan dunia usaha dalam bidang perikanan. **Strategi dan arah kebijakan** ini dicanangkan untuk mendukung sasaran pembangunan nasional nomor 2.
- c. Mengembangkan ekonomi masyarakat yang bersumber daya lokal/khas desa dengan sasaran pembangunan meningkatnya kesejahteraan masyarakat desa berbasis ekonomi lokal; meningkatkan kualitas dan kuantitas PSU perumahan yang belum terpenuhi kebutuhan PSU-nya, pembangunan perumahan layak huni di kawasan kumuh, dan mengoptimalkan pemanfaatan infrastruktur perdesaan yang telah ada dengan optimalisasi fungsi dan peningkatan kualitas, serta



pembangunan infrastruktur yang kebutuhannya mendesak dengan sasaran pembangunan meningkatnya kualitas dan kuantitas infrastruktur dasar perdesaan. **Strategi dan arah kebijakan** ini untuk mendukung sasaran pembangunan nasional nomor 3 yaitu berkurangnya kesenjangan antarwilayah di masing-masing pulau yang ditandai dengan berkembangnya daerah tertinggal sebanyak 80 kabupaten tertinggal dapat terentaskan.

- d. Meningkatkan kerjasama investasi antara pemerintah dan dunia usaha dalam bidang industri kreatif, pariwisata, pertanian, peternakan, dan perikanan; meningkatkan investasi sektor sekunder; meningkatkan iklim investasi dengan menyediakan kebijakan yang terkait dengan sasaran pembangunan meningkatnya investasi. **Strategi dan arah kebijakan** ini untuk mendukung sasaran pembangunan nasional nomor 4 yaitu Pembangunan 5 kawasan metropolitan baru di luar Pulau Jawa-Bali sebagai Pusat Kegiatan Nasional (PKN) yang diarahkan menjadi pusat investasi dan penggerak pertumbuhan ekonomi bagi wilayah sekitarnya guna mempercepat pemerataan pembangunan di luar Jawa.
- e. Sasaran pembangunan meningkatnya kualitas penyelenggaraan pemerintahan desa, meningkatnya kesejahteraan masyarakat desa berbasis ekonomi lokal, meningkatnya kualitas dan kuantitas infrastruktur dasar perdesaan. **Strategi dan arah kebijakan** ini dalam mendukung sasaran pembangunan nasional nomor 8 yaitu Untuk pembangunan desa dan kawasan perdesaan, sasarannya adalah mengurangi jumlah desa tertinggal sampai 5.000 desa dan meningkatkan jumlah desa mandiri sedikitnya 2.000 desa.
- f. Peningkatan pengawasan dan penertiban perusakan hutan dan lahan, peningkatan pemanfaatan kawasan lindung dan daerah hijau sebagai daerah resapan air, peningkatan luas dan kapasitas daerah resapan air, peningkatan kapasitas masyarakat dalam menghadapi bencana, pemberlakuan sistem insentif dan disinsentif bagi masyarakat yang tinggal di wilayah rawan banjir, penyediaan sarana prasarana yang sudah diadaptasikan untuk banjir, meningkatkan kapasitas drainase/lahan yang dapat digunakan untuk menampung air pada musim hujan, memberlakukan sistem disinsentif bagi pembuang sampah sembarangan, dan meningkatkan kesigapan masyarakat dalam menghadapi bahaya banjir. **Strategi dan arah kebijakan** ini dicanangkan untuk mendukung sasaran pembangunan nasional nomor 11 yaitu untuk meminimalkan atau mengurangi



kerusakan dan kerugian ekonomi akibat kejadian bencana di masa mendatang, maka sasaran penanggulangan bencana dan pengurangan risiko bencana adalah mengurangi indeks risiko bencana pada wilayah yang memiliki indeks risiko bencana tinggi, baik yang berfungsi sebagai PKN, PKW, PKS, Kawasan Ekonomi Khusus, Kawasan Industri maupun pusat-pusat pertumbuhan lainnya.

- g. Optimalisasi pengelolaan keuangan dan aset daerah, peningkatan penggunaan teknologi informasi untuk menunjang keterbukaan informasi publik, peningkatan kualitas perencanaan, pelatihan SDM aparatur Pemda sesuai dengan peran dan fungsinya, dan peningkatan etos kerja aparatur Pemda. **Strategi dan arah kebijakan** ini dimaksudkan untuk mendukung sasaran pembangunan nasional nomor 12 yaitu Menguatnya tata kelola pemerintahan dan meningkatnya kapasitas aparatur pemerintah daerah.

Selain itu, terdapat pula **tema pengembangan wilayah** yang dicanangkan pemerintah pusat untuk Wilayah Jawa-Bali. Pada **RPJM Nasional 2015-2019**, **pembangunan wilayah Pulau Jawa** diarahkan sebagai lumbung pangan nasional; pendorong sektor industri dan jasa nasional dengan pengembangan industri makanan dan minuman, tekstil, otomotif, alatsista, telematika, kimia, alumina dan besi baja; salah satu pintu gerbang destinasi wisata terbaik dunia dengan pengembangan ekonomi kreatif; serta percepatan pembangunan ekonomi berbasis maritim (kelautan) melalui pengembangan industri perkapalan dan pariwisata bahari. Untuk mendukung arahan pembangunan yang telah dicanangkan pemerintah pusat tersebut, terdapat beberapa **strategi dan kebijakan** Kabupaten Bandung, diantaranya yaitu sebagai berikut.

- A. Sebagai lumbung pangan nasional, **strategi dan kebijakannya** meliputi:
 - 1) Penyelenggaraan pelatihan dan inkubator inovasi bagi petani dan penyuluh pertanian
 - 2) Meningkatkan penggunaan teknologi dalam penelitian dan pengolahan hasil pertanian
 - 3) Pengembangan produk olahan pertanian dengan melibatkan ahli-ahli teknologi pangan
 - 4) Peningkatan promosi dan pembinaan pelaku usaha agroindustri



- 5) Meningkatkan efektivitas dan efisiensi sistem distribusi pangan
 - 6) Meningkatkan kapasitas petani
 - 7) Mengembangkan sistem distribusi dan penjualan hasil pertanian yang menguntungkan petani.
- B. Sebagai pendorong sektor industri dan jasa nasional dengan pengembangan industri makanan-minuman, tekstil, otomotif, alatsista, telematika, kimia, alumina dan besi baja, **strategi dan kebijakannya** meliputi:
- 1) Meningkatkan kualitas pelayanan perijinan usaha/investasi
 - 2) Meningkatkan investasi sektor sekunder, terutama industri tekstil yang menjadi industri unggulan di Kabupaten Bandung
 - 3) Meningkatkan iklim investasi dengan menyediakan kebijakan yang terkait
- C. Sebagai salah satu pintu gerbang destinasi wisata terbaik dunia dengan pengembangan ekonomi kreatif, **strategi dan kebijakannya** meliputi:
- 1) Meningkatkan kreativitas pelaku usaha ekonomi masyarakat
 - 2) Mendorong pertumbuhan ekonomi kreatif
 - 3) Meningkatkan kerjasama investasi antara pemerintah daerah dan dunia usaha dalam bidang industri kreatif.

Pemerintah pusat juga dalam **RPJMN 2015-2019** telah mencanangkan **sasaran pertumbuhan ekonomi Pulau Jawa tahun 2016 sebesar 6,5%**. Saat ini, laju pertumbuhan ekonomi Di Kabupaten Bandung pada tahun 2014 mencapai 5,92% dan target tahun 2015 sebesar 6,09%. Untuk meningkatkan pertumbuhan ekonomi di Kabupaten Bandung serta mendukung ketercapaian sasaran pemerintah pusat di bidang ekonomi, Pemerintah Kabupaten Bandung menetapkan berbagai **strategi dan arah kebijakan** sebagai berikut:

- a. Meningkatkan investasi sektor sekunder
- b. Meningkatkan iklim Investasi dengan menyediakan kebijakan yang terkait



- c. Meningkatkan investasi bidang pariwisata untuk mendukung pengembangan Destinasi Tujuan Wisata
- d. Meningkatkan penataan DTW, khususnya Desa Wisata
- e. Meningkatkan kerjasama investasi antara pemerintah dan dunia usaha dalam bidang industri kreatif, pariwisata, pertanian, peternakan dan perikanan
- f. Meningkatkan jumlah koperasi bagi pelaku usaha sejenis
- g. Melakukan penataan pasar
- h. Menyediakan jalur dan sarana perdagangan
- i. Meningkatkan sarana pemasaran dan promosi produk-produk UMKM / IKM
- j. Meningkatkan kreativitas pelaku usaha ekonomi masyarakat
- k. Meningkatkan supporting terhadap kemampuan koperasi baik dalam hal sarana prasarana, manajemen, pengembangan usaha, permodalan jaringan usaha dan kemitraan
- l. Mendorong pertumbuhan ekonomi kreatif
- m. Meningkatkan kualitas pelayanan perijinan usaha
- n. Pemberlakuan sistem insentif dan disinsentif dalam proses produksi, distribusi, dan pemasaran produk unggulan.

Sementara itu untuk menanggulangi kemiskinan, pemerintah pusat telah menetapkan **sasaran kemiskinan sebesar 9,3%** untuk Pulau Jawa. Kabupaten Bandung memiliki persentase penduduk miskin yang cukup rendah, yaitu terendah bila dibandingkan dengan Kabupaten/Kota lainnya di wilayah Bandung Raya. Namun demikian Kabupaten Bandung terus menggalakkan upaya penanggulangan kemiskinan yang juga termuat dalam Prioritas 3 Penanggulangan Kemiskinan dan PMKS. Untuk menurunkan angka kemiskinan, Pemerintah Kabupaten Bandung mencanangkan berbagai **strategi dan arah kebijakan** sebagai berikut:

- a. Peningkatan kesejahteraan sosial PMKS
- b. Peningkatan kesadaran masyarakat terhadap kesejahteraan keluarga
- c. Peningkatan kesejahteraan masyarakat
- d. Peningkatan peran serta perempuan dalam kegiatan masyarakat
- e. Menumbuhkan dan memantapkan rasakesetiakawanan sosial, gotong royong dan kepedulian dalam kehidupan masyarakat.



Dalam menanggulangi kemiskinan perlu diperhatikan pula kondisi ketenagakerjaannya. Pemerintah pusat telah menargetkan **tingkat pengangguran di Pulau Jawa pada tahun 2016 sebesar 6,1%**. Sedangkan Tingkat Partisipasi Angkatan Kerja (TPAK) di Kabupaten Bandung, pada tahun 2014 sebesar 1.628.076 jiwa atau 66,16%. Sementara itu Tingkat Pengangguran Terbuka (TPT) di Kabupaten Bandung pada tahun 2014 sebesar 8,48%. Angka ini masih tergolong tinggi sehingga harus terus diupayakan penyediaan lapangan pekerjaan. Untuk menekan angka pengangguran ini Kabupaten Bandung menetapkan berbagai **strategi dan arah kebijakan** diantaranya yaitu:

- a. Peningkatan kesejahteraan masyarakat
- b. Pelatihan calon tenaga kerja
- c. Penyaluran calon tenaga kerja
- d. Pelatihan dan pengadaan balai latihan kerja bagi penyandang disabilitas dan penyalurannya.

Selain berfokus pada penanggulangan kemiskinan dan pengangguran, Kabupaten Bandung juga memiliki **arah kebijakan yang berwawasan lingkungan** sejalan dengan prioritas pembangunan RPJPD Tahun 2005-2025 tahap ketiga yaitu peningkatan kualitas pembangunan yang berwawasan lingkungan dan peningkatan perekonomian daerah yang berdaya saing. Di Kabupaten Bandung masih terdapat berbagai persoalan terkait lingkungan, diantaranya dalam pengelolaan sampah dengan rasio penanganan sampah sebesar 31,23% pada tahun 2014. Persentase ini masih rendah sehingga diperlukan tindak lanjut yang masif dari pemerintah. Selain itu terdapat pula persoalan RTH yang luasannya masih cukup rendah yaitu sebesar 172.671 Ha pada tahun 2014. Untuk menanggapi berbagai persoalan yang ada serta memantapkan pembangunan berwawasan lingkungan, **strategi dan arah kebijakan** pembangunan Kabupaten Bandung pada tahun 2016 sebagai berikut:

- a. Meningkatkan pengendalian pemanfaatan ruang secara konsisten dan terpadu.
- b. Meningkatkan kualitas dan pemanfaatan tata ruang
- c. Sosialisasi pemanfaatan dan pengendalian ruang
- d. Meningkatkan ketersediaan data spasial.
- e. Meningkatkan penanganan lahan kritis di beberapa wilayah yang mengalami kondisi rawan bencana secara terencana,



- sinergi dan berkesinambungan antar pemangku kepentingan dan lintas sektor.
- f. Memberikan insentif bagi masyarakat yang melakukan perbaikan lahan kritis secara mandiri.
 - g. Meningkatkan pengelolaan sumber daya alam dan lingkungan yang serasi, seimbang menuju pembangunan berkelanjutan dan mitigasi bencana
 - h. Menumbuhkan kesadaran masyarakat, pengawasan, pengendalian dan penegakan hukum terhadap pengelolaan lingkungan
 - i. Peningkatan sarana prasarana serta penerapan teknologi tepat guna untuk pengolahan sampah
 - j. Terbentuknya lembaga pengelolaan sampah dan limbah
 - k. Mengendalikan pencemaran dan kerusakan lingkungan dengan menerapkan teknologi ramah lingkungan serta meningkatkan upaya pemulihan kualitas lingkungan
 - l. Mengontrol sistem penegakan hukum dan pemerintahan (terkait pengelolaan lingkungan hidup) yang baik secara adil dan konsisten.
 - m. Meningkatkan peran serta masyarakat dalam pengelolaan sumber daya alam dan pelestarian lingkungan hidup.
 - n. Meningkatkan pelaksanaan mitigasi bencana.
 - o. Meningkatkan pemanfaatan energi: panas bumi, mikrohidro, biogas, surya, dan bahan bakar nabati
 - p. Meningkatkan pengaturan pembangunan di kawasan-kawasan strategis dan perkotaan melalui penerapan regulasi
 - q. Meningkatkan kualitas manajemen pengelolaan lingkungan melalui sinergi yang baik antar stakeholder dan penerapan regulasi yang ketat
 - r. Pemberlakuan sistem insentif dan disinsentif dalam pengelolaan lingkungan
 - s. Pengembangan kawasan lindung dan ruang terbuka hijau yang sesuai dengan fungsinya
 - t. Pelestarian sumberdaya hayati dan ekosistem
 - u. Meningkatkan kualitas dan kuantitas ruang terbuka hijau dan ekosistem didalamnya.



Selain mendukung Agenda Prioritas Pembangunan Nasional (Nawa Cita), kebijakan pembangunan daerah Kabupaten Bandung Tahun 2016 memiliki keselarasan dengan **tujuan, sasaran, dan prioritas pembangunan Provinsi Jawa Barat** Tahun 2016. Tujuan, sasaran, dan prioritas pembangunan yang tertuang dalam **RKPD Provinsi Jawa Barat Tahun 2016** menjadi pedoman Kabupaten Bandung dalam penyusunan RKPD-nya. Berikut ini merupakan sinergitas dan sinkronisasi arah kebijakan pembangunan Kabupaten Bandung tahun 2016 dengan Tujuan, Sasaran, dan Prioritas Pembangunan Provinsi Jawa Barat tahun 2016.



Tabel 4.2
Sinergitas dan Sinkronisasi Arah Kebijakan Pembangunan Kabupaten Bandung dengan Tujuan, Sasaran, dan Prioritas Pembangunan Provinsi Jawa Barat

No.	RKPD Provinsi Jawa Barat 2016			Kebijakan Pembangunan Kab.Bandung 2016
	Tujuan	Sasaran	Prioritas	
1.	Membangun sumber daya manusia Jawa Barat yang menguasai IPTEK, senantiasa berkarya, kompetitif, dengan tetap mempertahankan identitas dan ciri khas masyarakat yang santun dan berbudaya	Meningkatnya aksesibilitas dan kualitas pendidikan yang unggul, terjangkau dan merata	Meningkatkan aksesibilitas dan mutu pendidikan	Pembangunan sarana prasarana pendidikan yang merata serta sistem transportasi menuju ke sekolah
				Pembangunan sarana prasarana pendidikan sesuai dengan rasio penduduk usia sekolah
				Meningkatkan kualitas sekolah vokasional serta mengembangkan minat masyarakat ke sekolah vokasional dan non-formal
				Standardisasi kapasitas tenaga pendidik dan kependidikan sesuai dengan peran dan fungsinya
				Penyelenggaraan kegiatan yang berkaitan dengan membaca baik dalam sistem pendidikan maupun kegiatan di lingkungan
		Meningkatnya kualitas layanan kesehatan bagi seluruh masyarakat, serta perluasan akses pelayanan yang terjangkau dan merata	Meningkatkan aksesibilitas dan kualitas layanan kesehatan	penjaminan kesehatan khusus untuk ibu dan anak
				standardisasi cakupan pelayanan kesehatan
				mengembangkan kapasitas pelayanan puskesmas dan polindes
				meningkatkan respon dan aksi masyarakat terhadap terjadinya KLB
				meningkatkan keakuratan data penyakit menular
Meningkatnya daya saing sumber daya manusia dan kelembagaan serta berbudaya	Meningkatkan ekonomi non pertanian	meningkatkan peran institusi pendidikan kesehatan dan organisasi kesehatan swasta dalam pengembangan pelayanan kesehatan		
		meningkatkan kesadaran masyarakat akan pentingnya PHBS		
		Meningkatkan jumlah koperasi bagi pelaku usaha sejenis		
		Mengembangkan ekonomi masyarakat		



No.	RKPD Provinsi Jawa Barat 2016			Kebijakan Pembangunan Kab. Bandung 2016	
	Tujuan	Sasaran	Prioritas		
		IPTEK		yang bersumber daya lokal/khas desa	
		Meningkatnya kualitas ketahanan keluarga	Meningkatkan ketahanan keluarga dan kependudukan	peningkatan kesadaran masyarakat terhadap kesejahteraan keluarga peningkatan kesejahteraan masyarakat	
2.	Mewujudkan pertumbuhan ekonomi yang berkualitas dan mengurangi disparitas ekonomi antar wilayah	Jawa Barat sebagai Daerah Pertanian Berbasis Agrikultur	Meningkatkan ekonomi pertanian	Meningkatkan penggunaan teknologi dalam penelitian dan pengolahan hasil pertanian	
			Meningkatnya daya saing usaha pertanian	Meningkatkan ekonomi pertanian	Meningkatkan efektivitas dan efisiensi sistem distribusi pangan
					Penyelenggaraan pelatihan dan inkubator inovasi bagi petani dan penyuluh pertanian yang menarik dan implemendatif
		Pengembangan produk olahan pertanian dengan melibatkan ahli-ahli teknologi pangan			
		Peningkatan promosi dan pembinaan pelaku usaha agroindustri			
		Meningkatkan kapasitas petani			
		Mengembangkan sistem distribusi dan penjualan hasil pertanian yang menguntungkan petani			
		Optimalisasi pengelolaan keuangan dan aset daerah			
		Meningkatnya kualitas iklim usaha dan investasi	Meningkatkan ekonomi non pertanian	Meningkatkan jumlah koperasi bagi pelaku usaha sejenis	
				Meningkatkan sarana pemasaran dan promosi produk-produk UMKM / IKM	
Meningkatkan Supporting terhadap Kemampuan Koperasi baik dalam hal Sarana Prasarana, Manajemen, Pengembangan Usaha, Permodalan Jaringan Usaha dan Kemitraan					
Mendorong pertumbuhan ekonomi kreatif					
			Meningkatkan kualitas pelayanan perijinan usaha		
			Pemberlakuan sistem insentif dan disinsentif dalam proses produksi, distribusi, dan pemasaran produk		



No.	RKPD Provinsi Jawa Barat 2016			Kebijakan Pembangunan Kab. Bandung 2016
	Tujuan	Sasaran	Prioritas	
				unggulan Meningkatkan Kerjasama Investasi antara Pemerintah dan Dunia Usaha dalam Bidang Industri Kreatif, Pariwisata, Pertanian, Peternakan dan Perikanan Meningkatkan Investasi Sektor Sekunder Meningkatkan iklim Investasi dengan menyediakan kebijakan yang terkait, melakukan kajian penggalan potensi serta kajian RUPM Meningkatkan Investasi Bidang Pariwisata untuk mendukung Pengembangan Destinasi Tujuan Wisata
		Meningkatnya jumlah dan kualitas wirausahawan	Meningkatkan ekonomi non pertanian	Meningkatkan kreativitas pelaku usaha ekonomi masyarakat Meningkatkan sarana pemasaran dan promosi produk-produk UMKM/IKM Mendorong pertumbuhan ekonomi kreatif yang bersumber daya lokal/khas desa Mengembangkan ekonomi masyarakat
		Meningkatnya pembangunan ekonomi perdesaan dan regional	Meningkatkan ekonomi pertanian Modernisasi Pemerintahan dan Pembangunan Perdesaan	Penataan regulasi dalam penyelenggaraan pemerintahan di desa Penataan regulasi dalam penyelenggaraan pemerintahan di desa Mengoptimalkan pemanfaatan infrastruktur perdesaan yang telah ada dengan optimalisasi fungsi dan peningkatan kualitas, serta pembangunan infrastruktur yang kebutuhannya mendesak
3.	Meningkatkan kualitas birokrasi yang profesional dan akuntabel dalam rangka peningkatan kualitas pelayanan publik serta pembangunan partisipatif	Meningkatnya kualitas dan akuntabilitas layanan Pemerintahan serta mewujudkan perluasan partisipasi public	Modernisasi Pemerintahan dan Pembangunan Perdesaan	Peningkatan penggunaan teknologi informasi untuk menunjang keterbukaan informasi publik Meningkatkan peran serta masyarakat dalam pemilu
4.	Terwujudnya pemerintahan yang modern	Meningkatnya kualitas tata kelola Pemerintahan berbasis IPTEK	Modernisasi Pemerintahan dan Pembangunan Perdesaan	Peningkatan penggunaan teknologi informasi untuk menunjang keterbukaan informasi publik



No.	RKPD Provinsi Jawa Barat 2016			Kebijakan Pembangunan Kab. Bandung 2016
	Tujuan	Sasaran	Prioritas	
				Meningkatkan kapasitas lembaga dan aparaturnya
5.	Terwujudnya profesionalisme pemerintahan yang didukung oleh aparaturnya yang kompeten	Meningkatnya profesionalisme dan kualitas kesejahteraan aparaturnya	Modernisasi Pemerintahan dan Pembangunan Perdesaan	Pelatihan SDM aparaturnya sesuai dengan peran dan fungsinya Peningkatan etos kerja aparaturnya pemda Meningkatkan kapasitas aparaturnya penegak perda Meningkatkan kapasitas lembaga dan aparaturnya desa
6.	Meningkatkan stabilitas di daerah	Meningkatnya stabilitas tbumtranmas, kesadaran politik, dan hukum.	Menanggulangi kemiskinan, penyanggah masalah kesejahteraan sosial dan keamanan	Meningkatkan pengawasan dan penegakan peraturan daerah Meningkatkan kesadaran masyarakat mengenai gangguan kamtibmas dan kebencanaan
7.	Meningkatkan kelestarian lingkungan hidup dan keberlanjutan pembangunan	Meningkatnya daya dukung dan daya tampung lingkungan serta kualitas penanganan bencana	Meningkatkan pengelolaan lingkungan hidup dan kebencanaan	Peningkatan pengawasan dan penertiban perusakan hutan dan lahan Peningkatan pemanfaatan kawasan lindung dan daerah hijau sebagai daerah resapan air Peningkatan luas dan kapasitas daerah resapan air Memberlakukan punishment bagi pembuang sampah sembarangan Peningkatan efektifitas dan efisiensi penggunaan air Meningkatkan kualitas manajemen pengelolaan lingkungan melalui sinergi yang baik antar stakeholder dan penerapan regulasi yang ketat Pelestarian sumberdaya hayati dan ekosistem Pengembangan kawasan lindung dan ruang terbuka hijau yang sesuai dengan fungsinya Meningkatkan kualitas dan kuantitas ruang terbuka hijau dan ekosistem didalamnya Peningkatan kapasitas warga desa dalam menghadapi masalah kesehatan dan



No.	RKPD Provinsi Jawa Barat 2016			Kebijakan Pembangunan Kab. Bandung 2016
	Tujuan	Sasaran	Prioritas	
				bencana Peningkatkan kewaspadaan masyarakat menghadapi bencana Peningkatan kapasitas masyarakat dalam menghadapi bencana Pemberlakuan sistem insentif dan disinsentif bagi masyarakat yang tinggal di wilayah rawan banjir
8.	Meningkatkan ketersediaan infrastruktur untuk peningkatan produktivitas ekonomi, dan pelayanan dasar	Meningkatnya kualitas pemenuhan infrastruktur dasar masyarakat	Mengembangkan infrastruktur wilayah, energi, dan air baku	Peningkatan aksesibilitas dan prioritas sarana prasarana publik untuk wanita, anak-anak, lansia, dan difabel Peningkatan kondisi jalan dan penerapan manajemen transportasi yang efektif Standardisasi infrastruktur permukiman Meningkatkan dan membenahi sistem penyaluran air bersih perkotaan Meningkatkan keikutsertaan masyarakat dan dunia usaha dalam perencanaan dan penyediaan infrastruktur dasar wilayah Peningkatan sarana prasarana pelayanan publik Meningkatkan kualitas dan kuantitas PSU perumahan yang belum terpenuhi kebutuhan PSU-nya Pembangunan perumahan layak huni di kawasan kumuh
		Meningkatnya percepatan pembangunan infrastruktur strategis	Mengembangkan infrastruktur wilayah, energi, dan air baku	Penyediaan sarana prasarana yang sudah diadaptasikan untuk banjir Meningkatkan kapasitas drainase/lahan yang dapat digunakan untuk menampung air pada musim hujan
9.	Mewujudkan kesejahteraan para Penyandang Masalah Kesejahteraan Sosial (PMKS)	Pencegahan dan Penanganan Penyandang Masalah Kesejahteraan Sosial (PMKS)	Menanggulangi kemiskinan, penyandang masalah kesejahteraan sosial dan keamanan	Peningkatan kesejahteraan sosial PMKS Peningkatan kesejahteraan masyarakat
10.	Mewujudkan pemuda yang tangguh dan berdaya saing serta meningkatnya prestasi olahraga	Meningkatnya peran pemuda, organisasi kemasyarakatan dan prestasi olahraga serta penanganan komunitas tertentu	Meningkatkan pengelolaan seni, budaya dan wisata serta kepemudaan, dan olahraga	Peningkatan peran serta perempuan dalam kegiatan masyarakat

No.	RKPD Provinsi Jawa Barat 2016			Kebijakan Pembangunan Kab.Bandung 2016
	Tujuan	Sasaran	Prioritas	
11.	Melestarikan seni dan budaya berbasis kearifan lokal dan mengembangkan pariwisata yang berdaya saing	Meningkatnya peran masyarakat dalam pembangunan olah raga, seni, budaya, dan pariwisata	Meningkatkan pengelolaan seni, budaya dan wisata serta kepemudaan, dan olahraga	Meningkatkan penerapan kearifan lokal (budaya sunda) dalam kegiatan masyarakat Meningkatkan penataan DTW, khususnya Desa Wisata
12.	Mewujudkan pemenuhan kebutuhan dasar dan hak dasar manusia	Kualitas kehidupan masyarakat dan kerukunan antar umat beragama	Meningkatkan ketahanan keluarga dan kependudukan	Membentuk karakter masyarakat dengan dasar imtak, kejujuran, kebersihan, kedisiplinan, dan berbudaya sunda Meningkatkan penerapan ajaran agama dalam kegiatan kemasyarakatan

Sumber: RKPD Provinsi Jawa Barat Tahun 2016 dan Analisis Bappeda Kabupaten Bandung, Tahun 2015



Selain mendukung Agenda Prioritas Pembangunan Nasional (Nawa Cita) pada RPJMN 2015-2019 dan Prioritas Pembangunan Provinsi Jawa Barat yang tertuang dalam RKPD Provinsi Jawa Barat Tahun 2016, arah kebijakan pembangunan Kabupaten Bandung tahun 2016 juga dirancang untuk mendukung pencapaian **Tujuan Pembangunan Milenium** atau dikenal juga dengan **Millennium Development Goals (MDGs)** dan Tahun 2016 dinamakan **Sustainable Development Goals (SDGs)**. MDGs ini merupakan paradigma pembangunan global yang dideklarasikan pada konferensi tingkat tinggi dunia yang disepakati negara-negara peserta. Semua negara yang hadir sebagai peserta berkomitmen untuk mengintegrasikan MDGs sebagai bagian dari program pembangunan nasional dalam upaya untuk menangani isu-isu mendasar terkait pemenuhan hak asasi dan kebebasan manusia, perdamaian, keamanan, dan pembangunan.

MDGs menempatkan manusia sebagai fokus utama pembangunan dan mengartikulasi satu gugus tujuan yang berkaitan satu sama lain ke dalam agenda pembangunan dan kemitraan global. Sebagai upaya dalam pencapaian target-target MDGs, maka pemerintah Indonesia, baik pusat maupun daerah, telah mengintegrasikan prioritas MDGs ke dalam Rencana Pembangunan Jangka Panjang (RPJP), Rencana Pembangunan Jangka Menengah (RPJM), dan Rencana Kerja Pembangunan (RKP). Adapun tujuan dan target MDGs adalah sebagai berikut.

Tabel 4.3
Tujuan dan Target Millennium Development Goals (MDGs)

No	Tujuan	No	Target
1	Menanggulangi Kemiskinan dan Kelaparan	1A	Menurunkan hingga setengahnya proporsi penduduk dengan tingkat pendapatan kurang dari US\$ 1 (PPP) per hari
		1B	Mewujudkan kesempatan kerja penuh dan produktif dan pekerjaan yang layak untuk semua, termasuk perempuan dan kaum muda
		1C	Menurunkan hingga setengahnya proporsi penduduk yang menderita kelaparan
2	Mencapai Pendidikan Dasar untuk Semua	2A	Menjamin semua anak-anak, laki-laki maupun perempuan dimanapun dapat menyelesaikan pendidikan dasar
3	Mendorong Kesetaraan Gender dan Pemberdayaan Perempuan	3A	Menghilangkan ketimpangan gender di tingkat pendidikan dasar dan lanjutan, dan disemua jenjang pendidikan
4	Menurunkan Angka Kematian Anak	4A	Menurunkan Angka Kematian Balita (AKBA) hingga dua per tiga
5	Meningkatkan Kesehatan Ibu	5A	Menurunkan Angka Kematian Ibu hingga tiga per empat
		5B	Mewujudkan akses kesehatan reproduksi bagi semua
6	Memerangi HIV/AIDS, Malaria dan Penyakit Menular Lainnya	6A	Mengendalikan penyebaran dan mulai menurunkan jumlah kasus baru HIV/AIDS
		6B	Mewujudkan akses terhadap pengobatan HIV/AIDS bagi semua yang membutuhkan
		6C	Mengendalikan penyebaran dan mulai menurunkan jumlah kasus baru malaria dan penyakit utama lainnya
7	Memastikan Kelestarian Lingkungan Hidup	7A	Memadukan prinsip-prinsip pembangunan yang berkesinambungan dalam kebijakan dan program nasional



No	Tujuan	No	Target
			serta mengurangi kerusakan pada sumber daya lingkungan
		7B	Menanggulangi kerusakan keanekaragaman hayati dan mencapai penurunan tingkat kerusakan yang signifikan
		7C	Menurunkan hingga setengahnya proporsi rumah tangga tanpa akses berkelanjutan terhadap air minum layak dan sanitasi dasar
		7D	Mencapai peningkatan yang signifikan dalam kehidupan penduduk miskin di permukiman kumuh (minimal 100 juta) pada tahun 2020
8	Mengembangkan Kemitraan Global untuk Pembangunan	8A	Mengembangkan sistem keuangan dan perdagangan yang terbuka, berbasis peraturan, dapat diprediksi dan tidak diskriminatif
		8B	Menangani utang negara berkembang melalui upaya nasional maupun internasional untuk dapat mengelola utang dalam jangka panjang
		8C	Bekerjasama dengan swasta dalam memanfaatkan teknologi baru, terutama teknologi informasi dan komunikasi

Sumber: Pedoman Definisi Operasional MDGs, BAPPENAS dan BPS Tahun 2011

Berdasarkan tujuan dan target MDGs tersebut, Pemerintah Kabupaten Bandung berkewajiban untuk mensinergikan dan mengintegrasikannya dalam kebijakan pembangunan daerah. Kebijakan yang diambil Pemerintah Kabupaten Bandung dalam mendukung pencapaian MDGs ini didasarkan pada hasil evaluasi tahun sebelumnya seperti yang tampak dibawah ini.

Tabel 4.4
Evaluasi Pelaksanaan Pembangunan di Kabupaten Bandung
Berdasarkan Tujuan MDGs

No	Tujuan MDGs	Evaluasi
1	Menanggulangi Kemiskinan dan Kelaparan	Angka kemiskinan tahun 2013 sebesar 7,94%, sementara target nasional dalam mendukung MDGs sebesar 7,55% pada tahun 2015
2	Mencapai Pendidikan Dasar untuk Semua	RLS tahun 2014 sebesar 8,77 masih dibawah target wajar dikdas 12 tahun
3	Mendorong Kesetaraan Gender dan Pemberdayaan Perempuan	Belum tersedianya sarana pelayanan publik khusus bagi wanita dan masih relatif rendahnya tingkat partisipasi perempuan dalam dunia kerja
4	Menurunkan Angka Kematian Anak	AKB tahun 2014 mencapai 33,90% bayi per 1000 kelahiran hidup, masih termasuk kategori daerah <i>intermediate-rock</i> dimana memerlukan perubahan sosial untuk menurunkan AKB-nya. AKB ini sangat berkorelasi dengan tingkat kesehatan ibu yaitu kematian bayi biasanya disebabkan tingkat kesehatan/gizi ibu yang kurang baik.
5	Meningkatkan Kesehatan Ibu	
6	Memerangi HIV/AIDS, Malaria dan Penyakit Menular Lainnya	Masih cukup tingginya kasus HIV/AIDS dan penyakit menular lainnya di Kabupaten Bandung
7	Memastikan Kelestarian Lingkungan Hidup	Masih rendahnya kesadaran masyarakat dan pihak swasta dalam memelihara lingkungan hidup di Kabupaten Bandung, masih rendahnya rasio penanganan sampah sebesar 31,23 (2014) dan masih kurangnya luasan RTH yaitu sebesar 172.671,00 (2014).
8	Mengembangkan Kemitraan Global untuk Pembangunan	Masih belum optimalnya sinergitas dalam pembangunan, baik didalam wilayah Kabupaten Bandung maupun dengan pihak luar

Keterkaitan MDGs dan rencana pembangunan daerah dimulai dari kebijakan makro sebagai pedoman pelaksanaan rencana pembangunan yang lebih rinci. Keterkaitan MDGs ini tertuang dalam



Rencana Pembangunan Jangka Panjang Daerah (RPJPD) Kabupaten Bandung 2005-2025, seperti pada tabel berikut ini.

Tabel 4.5
Sinergitas dan Sinkronisasi Tujuan MDGs dan Kebijakan RPJPD
Kabupaten Bandung Tahun 2005-2025

No	Tujuan MDGs	Kebijakan RPJPD Kabupaten Bandung Tahun 2005-2025
1	Menanggulangi Kemiskinan dan Kelaparan	Memfasilitasi kebutuhan pangan pokok bagi rumah tangga miskin
2	Mencapai Pendidikan Dasar untuk Semua	Mewujudkan wajar dikdas 12 Tahun Meningkatkan kualitas SMK dan perguruan tinggi berbasis <i>life skill</i> sesuai kebutuhan pasar Meningkatkan kualitas sekolah berbasis internasional Meningkatkan program beasiswa bagi siswa/siswi berprestasi Meningkatkan kesempatan pendidikan bagi masyarakat miskin
3	Mendorong Kesetaraan Gender dan Pemberdayaan Perempuan	Meningkatkan program beasiswa bagi siswa/siswi berprestasi
4	Menurunkan Angka Kematian Anak	Meningkatkan kualitas tenaga pelayanan kesehatan beserta fasilitas pendukungnya, terutama di daerah yang memiliki tingkat aksesibilitas rendah.
5	Meningkatkan Kesehatan Ibu	Meningkatkan akses masyarakat terhadap sarana prasarana kesehatan
6	Memerangi HIV/AIDS, Malaria dan Penyakit Menular Lainnya	
7	Memastikan Kelestarian Lingkungan Hidup	Meningkatkan pengelolaan sumber daya alam dan lingkungan yang serasi, seimbang menuju pembangunan berkelanjutan dan mitigasi bencana Menumbuhkan kesadaran masyarakat, pengawasan, pengendalian dan penegakan hukum terhadap pengelolaan lingkungan Peningkatan sarana prasarana serta penerapan teknologi tepat guna untuk pengolahan sampah Terbentuknya lembaga pengelolaan sampah dan limbah Mengendalikan pencemaran dan kerusakan lingkungan dengan menerapkan teknologi ramah lingkungan serta meningkatkan upaya pemulihan kualitas lingkungan Mengontrol sistem penegakan hukum dan pemerintahan (terkait pengelolaan lingkungan hidup) yang baik secara adil dan konsistensi. Meningkatkan peran serta masyarakat dalam pengelolaan sumber daya alam dan pelestarian lingkungan hidup.
8	Mengembangkan Kemitraan Global untuk Pembangunan	Meningkatkan keterlibatan masyarakat lokal untuk terlibat di dalam kegiatan jasa perdagangan melalui pembinaan dan pemberian motivasi bagi masyarakat umum dan pelaku usaha jasa perdagangan, UMKM dan industri kreatif terkait penggunaan teknologi, kemudahan akses pemasaran, dan kemudahan untuk mengakses permodalan Mendorong peningkatan investasi dan promosi terhadap produk-produk UMKM dan industri kreatif Mendorong terbentuknya klaster industri-industri pengolahan hasil pertanian, perkebunan, peternakan, perikanan yang ramah lingkungan dan terkoneksi dengan pasar-pasar potensial. Mendorong penggunaan teknologi pada industri pengolahan hasil pertanian, perkebunan, peternakan, perikanan Meningkatkan promosi hasil pertanian, perkebunan, peternakan, perikanan dan hasil industri pengolahan pertanian di tingkat nasional melalui penggunaan teknologi informasi dan komunikasi. Meningkatkan promosi daerah wisata dan potensinya termasuk hasil pertanian dan industri pengolahannya ke tingkat nasional.

Sumber: Hasil Analisis BAPPEDA Kab.Bandung, 2015



Secara umum, tujuan MDGs telah tertuang dalam kebijakan RPJPD Kabupaten Bandung 2005-2025. Kebijakan inilah yang nantinya akan diturunkan lebih rinci menjadi Kebijakan Pembangunan 2016 dan tetap mengacu pada tujuan MDGs itu sendiri. Berikut adalah sinergitas dan sinkronisasi tujuan MDGs dan kebijakan pembangunan 2016 Kabupaten Bandung.

Tabel 4.6
Sinergitas dan Sinkronisasi Tujuan MDGs dan Kebijakan Pembangunan 2016 Kabupaten Bandung

No	Tujuan MDGs	Kebijakan Pembangunan 2016
1	Menanggulangi Kemiskinan dan Kelaparan	Peningkatan kesejahteraan sosial bagi PMKS
2	Mencapai Pendidikan Dasar untuk Semua	Pembangunan sarana prasarana pendidikan yang merata Pembangunan sarana prasarana pendidikan sesuai dengan rasio penduduk usia sekolah
3	Mendorong Kesetaraan Gender dan Pemberdayaan Perempuan	Peningkatan peran serta perempuan dalam kegiatan masyarakat
4	Menurunkan Angka Kematian Anak	<ul style="list-style-type: none"> • Penjaminan kesehatan khusus untuk ibu dan anak • Mengembangkan kapasitas pelayanan puskesmas dan polindes • Meningkatkan peran institusi pendidikan kesehatan dan organisasi kesehatan swasta dalam pengembangan pelayanan kesehatan • Meningkatkan respon dan aksi masyarakat terhadap terjadinya KLB
5	Meningkatkan Kesehatan Ibu	
6	Memerangi HIV/AIDS, Malaria dan Penyakit Menular Lainnya	
7	Memastikan Kelestarian Lingkungan Hidup	Peningkatan pengawasan dan penertiban perusakan hutan dan lahan Peningkatan pemanfaatan kawasan lindung dan daerah hijau sebagai daerah resapan air Peningkatan luas dan kapasitas daerah resapan air Memberlakukan <i>punishment</i> bagi pembuang sampah sembarangan Peningkatan efektifitas dan efisiensi penggunaan air Pelestarian sumberdaya hayati dan ekosistem Meningkatkan kualitas dan kuantitas ruang terbuka hijau dan ekosistem Pembangunan perumahan layak huni di kawasan kumuh
8	Mengembangkan Kemitraan Global untuk Pembangunan	Meningkatkan keikutsertaan masyarakat dan dunia usaha dalam perencanaan dan penyediaan infrastruktur dasar wilayah Optimalisasi pengelolaan keuangan dan aset daerah Pengembangan produk olahan pertanian dengan melibatkan ahli-ahli teknologi pangan Meningkatkan sarana pemasaran dan promosi produk-produk UMKM / IKM Meningkatkan kerjasama investasi antara pemerintah dan dunia usaha dalam bidang industri kreatif, pariwisata, pertanian, peternakan dan perikanan Meningkatkan investasi sektor sekunder Meningkatkan investasi bidang pariwisata untuk mendukung pengembangan destinasi tujuan wisata

Sumber: Hasil Analisis BAPPEDA Kab.Bandung, 2015

Dengan dituangkannya tujuan MDGs pada kebijakan pembangunan 2016 Kabupaten Bandung ini, Pemerintah Daerah Kabupaten Bandung telah melakukan upaya untuk mempercepat pencapaian sasaran MDGs sesuai dengan Instruksi Presiden No.3 Tahun 2010 tentang Program Pembangunan yang Berkeadilan.



Dimana salah satu amanat yang tercantum didalamnya adalah agar setiap kementerian/lembaga, gubernur, dan para bupati/walikota mengambil langkah-langkah yang diperlukan sesuai tugas, fungsi, dan kewenangan masing-masing dalam rangka pelaksanaan program-program pembangunan yang berkeadilan, antara lain meliputi program pencapaian Tujuan Pembangunan Milenium (*Millennium Development Goals-MDGs*).

4.3. Prioritas Pembangunan

Dalam penyusunan RKPD kabupaten perlu memperhatikan kebijakan yang berada di atasnya seperti kebijakan nasional dan kebijakan provinsi. Kesenambungan antara kebijakan daerah dengan kebijakan nasional diperlukan untuk mewujudkan tujuan pembangunan Indonesia. Berikut ini adalah prioritas-prioritas kebijakan nasional, kebijakan Provinsi Jawa Barat, dan Kebijakan Kabupaten Bandung.

4.3.1. Prioritas Pembangunan Nasional

Pembangunan nasional periode 2015-2019 memiliki visi “terwujudnya Indonesia yang berdaulat, mandiri dan berkepribadian gotong royong”. Visi besar ini dicapai melalui misi:

- M1. Mewujudkan keamanan nasional yang mampu menjaga kedaulatan wilayah, menopang kemandirian ekonomi dengan mengamankan sumber daya maritim, dan mencerminkan kepribadian Indonesia sebagai negara kepulauan.
- M2. Mewujudkan masyarakat maju, berkeadilan dan demokratis berlandaskan Negara Hukum.
- M3. Mewujudkan politik luar negeri bebas aktif dan memperkuat jati diri sebagai negara maritim.
- M4. Mewujudkan kualitas hidup manusia Indonesia yang tinggi, maju dan sejahtera.
- M5. Mewujudkan Indonesia yang berdaya saing.
- M6. Mewujudkan Indonesia menjadi negara maritim yang mandiri, maju, kuat, dan berbasiskan kepentingan nasional.
- M7. Mewujudkan masyarakat yang berkepribadian dalam kebudayaan.

Dalam pelaksanaannya, pembangunan nasional Indonesia difokuskan kedalam 9 agenda prioritas pembangunan yang disebut sebagai Nawa Cita. Prioritas pembangunan ini meliputi:

- C1. Menghadirkan kembali negara untuk melindungi segenap bangsa dan memberikan rasa aman pada seluruh warga negara
- C2. Membangun tata kelola pemerintahan yang bersih, efektif, demokratis dan terpercaya



- C3. Membangun Indonesia dari pinggiran dengan memperkuat daerah-daerah dan desa dalam kerangka negara kesatuan
- C4. Memperkuat kehadiran negara dalam melakukan reformasi sistem dan penegakan hukum yang bebas korupsi, bermartabat dan terpercaya
- C5. Meningkatkan kualitas hidup manusia Indonesia
- C6. Meningkatkan produktivitas rakyat dan daya saing di pasar internasional
- C7. Mewujudkan kemandirian ekonomi dengan menggerakkan sektor-sektor strategis ekonomi domestik
- C8. Melakukan revolusi karakter bangsa
- C9. Memperteguh ke-bhineka-an dan memperkuat restorasi sosial Indonesia.

Pembangunan nasional pada tahun 2015-2019 ini akan berpegangan pada sasaran dan indikator kinerja yang tampak pada tabel berikut ini:

Tabel 4.7
Sasaran dan Indikator Kinerja
Pengembangan Wilayah 2015-2019

No	Wilayah	Target Growth 2015-2019 (%/th)	Peran PDRB Wilayah (%) 2013	Peran PDRB Wilayah (%) 2019	Kebutuhan Investasi 2019 (Trilyun Rp)	Kebutuhan Investasi Infrastruktur 2019 (Trilyun Rp)
1	Sumatera	8,1 – 8,6	23,8	25,6	6.020 – 6.403	766 – 785
2	Jawa	5,7 – 6,2	58,0	53,0	10.597 – 11.369	1.651 – 1.692
3	Bali Nusra	8,4 – 8,9	2,5	3,0	2.444 – 2.597	304 – 311
4	Kalimantan	9,8 – 10,3	8,7	10,2	778 – 824	88 – 90
5	Sulawesi	9,0 – 9,5	4,8	5,4	1.340 – 1.422	160 – 163
6	Maluku Papua	11,4 – 12,0	2,2	2,8	767 – 818	78 – 80
Nasional		7,0 – 7,5	100,0	100,0	21.946 – 23.432	3.046 – 3.121

Sumber: RPJMN Tahun 2015-2019

Keterangan:

- Asumsi target pertumbuhan PDB Nasional 7,0 – 7,5 %/tahun
- Kebutuhan investasi diestimasi dengan asumsi ICOR 3 dan laju depresiasi kapital 5 %
- Kebutuhan biaya infrastruktur dihitung dengan porsi 5 % dari PDRB



Agenda prioritas pembangunan yang disebut Nawa Cita ini juga menjadi dasar penetapan prioritas pembangunan Kabupaten Bandung dimana keterkaitannya akan ditunjukkan pada subbab selanjutnya.

4.3.2. Prioritas Pembangunan Provinsi Jawa Barat

Prioritas pembangunan Provinsi Jawa Barat pada tahun 2016 tentunya juga didasarkan pada isu strategis wilayah pada tahun tersebut. Isu strategis Provinsi Jawa Barat tahun 2016 ini meliputi:

- a. Bidang Sosial Budaya
 - 1) Pertumbuhan penduduk dan persebarannya.
 - 2) Kualitas dan aksesibilitas pendidikan dan kesehatan.
 - 3) Penanganan Pengangguran, ketenagakerjaan dan kemiskinan.
 - 4) Kecepatan dan ketepatan penanganan bencana serta adaptasi masyarakat terhadap bencana
 - 5) Pelestarian nilai-nilai dan warisan budaya lokal.
 - 6) Penanggulangan penduduk miskin.
 - 7) Pencegahan dan Penanganan Masalah Kesejahteraan Sosial (PMKS).
 - 8) Penyelenggaraan Pekan Olah Raga Nasional Tahun 2016
- b. Bidang Ekonomi
 - 1) Pertumbuhan ekonomi dan pemerataan kesejahteraan masyarakat.
 - 2) Pengembangan Industri Wisata Jawa Barat
 - 3) Pasar global dan *Asean-China Free Trade Area* (ACFTA)
 - 4) Alih fungsi lahan dari pertanian ke non pertanian dan penertiban okupasi lahan tidur (HGU)
 - 5) Ketahanan Pangan
 - 6) Peningkatan Daya Beli Masyarakat.
- c. Bidang Fisik
 - 1) Kualitas lingkungan hidup untuk mendukung terwujudnya *Jabar Green Province*.
 - 2) Cakupan dan Kualitas Pelayanan Infrastruktur Dasar dan Strategis, Moda Transportasi serta pengembangan permukiman.
 - 3) Ketahanan Energi dan Kualitas Air Baku.
- d. Bidang Pemerintahan
 - 1) Reformasi Birokrasi Berbasis Profesionalisme dan Kesejahteraan Serta Keseimbangan Kualitas SDM Lintas Pemerintahan;
 - 2) Kerjasama dan Pengembangan untuk Percepatan Pembangunan Berbasis Multipihak Dalam dan Luar Negeri;
 - 3) Keamanan dan ketertiban daerah;
 - 4) Pengelolaan Aset Daerah;
 - 5) Pembangunan di Wilayah Perbatasan Antar Provinsi dan Antar Perbatasan Kabupaten/Kota;
 - 6) Kualitas Infrastruktur Dasar Perdesaan/kelurahan dan Kualitas Sarana Prasarana Pemerintahan Desa.



Isu Strategis Tahun 2015 diarahkan pada penuntasan prioritas pembangunan sektoral dan prioritas pembangunan kewilayahan, dimana prioritas pembangunan sektoral (*Common Goals*) membutuhkan sinergitas lintas bidang dan OPD di lingkungan Pemerintah Provinsi Jawa Barat, antar tingkatan pemerintahan baik pusat, kabupaten/kota maupun desa/kelurahan dan antar pelaku pembangunan baik pemerintah, dunia usaha maupun masyarakat, serta perwilayahan pembangunan, sebagai berikut:

Rencana Kerja Kegiatan Tematik Sektoral merupakan rencana kerja prioritas pembangunan yang dikelompokkan dalam 10 (sepuluh) *Common Goals* sebagai berikut:

- 1. Common Goals 1: Meningkatkan Aksesibilitas dan Mutu Pendidikan, dengan sasaran:**
 - a. Jabar bebas putus jenjang sekolah
 - b. Peningkatan pelayanan pendidikan non formal plus kewirausahaan dengan sasaran usia 15 tahun ke atas
 - c. Pendidikan berkebutuhan khusus
 - d. Peningkatan relevansi dan kualitas pendidikan tinggi
 - e. Peningkatan fasilitas pendidikan dan kompetensi tenaga pendidik
- 2. Common Goals 2: Meningkatkan Aksesibilitas dan Kualitas Layanan Kesehatan, dengan sasaran:**
 - a. Peningkatan pelayanan kesehatan dasar di Puskesmas, Puskesmas PONED dan pemenuhan sumber daya kesehatan
 - b. Pemenuhan pelayanan kesehatan dasar ibu dan anak
 - c. Peningkatan layanan Rumah Sakit Rujukan dan Rumah Sakit Jiwa
 - d. Pemberantasan penyakit menular dan penyakit tidak menular serta peningkatan perilaku hidup bersih dan sehat.
- 3. Common Goals 3: Mengembangkan Infrastruktur Wilayah, Energi dan Air Baku, dengan sasaran:**
 - a. Penanganan kemacetan lalu lintas di Metropolitan Bodebek-Karpur dan Bandung Raya;
 - b. Infrastruktur Strategis di Koridor Bandung-Cirebon, Cianjur-Sukabumi-Bogor, Jakarta-Cirebon, Bandung-Tasikmalaya serta Jabar Selatan;
 - c. Infrastruktur jalan dan perhubungan;
 - d. Infrastruktur sumber daya air dan irigasi strategis;
 - e. Kawasan industri terpadu, infrastruktur permukiman dan perumahan;



- f. Jabar mandiri energi perdesaan untuk listrik dan bahan bakar kebutuhan domestik; dan
 - g. Pemenuhan kecukupan air baku dan pengembangan infrastruktur air bersih perkotaan dan perdesaan di Jawa Barat.
- 4. Common Goals 4: Meningkatkan Ekonomi Pertanian, dengan sasaran:**
- a. Jabar sebagai sentra produksi benih/bibit nasional
 - b. Pengembangan agribisnis, *forest business*, *marine business*, dan agroindustri
 - c. Perlindungan lahan pertanian berkelanjutan, pemenuhan 13 juta ton GKG dan swasembada protein hewani
 - d. Jawa Barat bebas rawan pangan
 - e. Meningkatnya dukungan infrastruktur (jalan, jembatan dan irigasi) disentra produksi pangan.
- 5. Common Goals 5: Meningkatkan Ekonomi Non Pertanian, dengan sasaran:**
- a. Peningkatan budaya masyarakat bekerja, perluasan lapangan kerja dan kesempatan berusaha UMKM
 - b. Perkuatan peran BUMD dalam pembangunan dan mewujudkan Jawa Barat sebagai tujuan investasi
 - c. Pengembangan skema pembiayaan alternatif
 - d. Pengembangan industri manufaktur
 - e. Pengembangan industri kreatif dan wirausahawan muda kreatif.
- 6. Common Goals 6: Meningkatkan Pengelolaan Sumber Daya Alam, Lingkungan Hidup dan Kebencanaan, dengan sasaran:**
- a. Pengendalian pemanfaatan sumber daya mineral dan non mineral
 - b. Konservasi dan rehabilitasi kawasan lindung 45%
 - c. Pengendalian pencemaran limbah industri, limbah domestik dan pengelolaan sampah regional
 - d. Penanganan bencana longsor dan banjir.
- 7. Common Goals 7: Meningkatkan Pengelolaan Seni, Budaya dan Wisata Serta Kepemudaan dan Olahraga, dengan sasaran:**
- a. Pengembangan fasilitas olahraga dan kepemudaan
 - b. Pelestarian seni budaya tradisional dan benda cagar budaya di Jawa Barat
 - c. Gelar karya dan kreativitas seni budaya di Jawa Barat
 - d. Pengembangan destinasi wisata



- 8. Common Goals 8: Meningkatkan Ketahanan Keluarga dan Kependudukan, dengan sasaran:**
 - a. Peningkatan ketahanan keluarga dan program keluarga berencana
 - b. Peningkatan pemberdayaan perempuan dan ekonomi keluarga
 - c. Peningkatan pengelolaan kependudukan
- 9. Common Goals 9: Menanggulangi Kemiskinan, Penyandang Masalah Kesejahteraan Sosial dan Keamanan, dengan sasaran:**
 - a. Pengurangan Kemiskinan
 - b. Peningkatan rehabilitasi sosial, pemberdayaan sosial, jaminan sosial dan perlindungan sosial terhadap PMKS
 - c. Peningkatan ketentraman dan keamanan masyarakat
- 10. Common Goals 10: Modernisasi Pemerintahan dan Pembangunan Perdesaan, dengan sasaran:**
 - a. Efektivitas pemerintahan dan profesionalisme aparatur
 - b. Peningkatan kualitas komunikasi organisasi dan komunikasi publik
 - c. Penataan sistem hukum dan penegakan hukum
 - d. Kerjasama program pembangunan dan pendanaan multipihak
 - e. Peningkatan kualitas perencanaan, pengendalian dan akuntabilitas pembangunan serta pengelolaan aset dan keuangan; dan
 - f. Peningkatan sarana dan prasarana pemerintahan dan desa.

Kesepuluh *Common Goals* ini akan menjadi dasar penentuan prioritas pembangunan Kabupaten Bandung yang akan ditunjukkan keterkaitannya pada subbab selanjutnya.

4.3.3. Prioritas Pembangunan Kabupaten Bandung

Prioritas pembangunan Kabupaten Bandung ditetapkan berdasarkan persoalan yang terjadi di lapangan serta hasil evaluasi pelaksanaan pembangunan tahun sebelumnya. Hasil evaluasi dan kondisi eksisting di lapangan akan dikerucutkan menjadi isu strategis Kabupaten Bandung. Kemudian isu strategis ini akan menjadi dasar dari prioritas pembangunan tahun 2016. Berikut ini merupakan hasil evaluasi yang disarikan menjadi isu strategis.



Tabel 4.8
Konsistensi Evaluasi dan Isu Strategis Kabupaten Bandung

EVALUASI	ISU STRATEGIS
RLS tahun 2014 sebesar 8,77 masih jauh dari target wajar dikdas 12 tahun	Masih terbatasnya jaminan pendidikan dan kesehatan bagi masyarakat
AKB tahun 2014 mencapai 33,90% bayi per 1000 kelahiran hidup, masih termasuk kategori daerah <i>intermediate-rock</i> dimana memerlukan perubahan sosial untuk menurunkan AKB-nya	
Angka kemiskinan tahun 2013 sebesar 7,94%, sementara target nasional dalam mendukung MDGs sebesar 7,55% pada tahun 2015	Masih perlunya penanggulangan kemiskinan
Tidak tersedianya sarana pelayanan publik khusus bagi wanita, anak-anak, lansia, dan difabel	Kurangnya sarana pelayanan publik yang aman dan nyaman bagi wanita, anak-anak, lansia, dan difabel
Banyaknya kejadian bencana banjir yaitu sebanyak 128 kali (Oktober 2013-September 2014) dan masih luasnya wilayah yang berpotensi banjir yaitu seluas 14.917,90 Ha (2014)	Belum optimalnya penanganan banjir dan kekeringan
Masih rendahnya rasio penanganan sampah sebesar 31,23 (2014) dan masih kurangnya luasan RTH yaitu sebesar 172.671,00 (2014)	Belum efektifnya pengendalian pencemaran lingkungan dan masih terbatasnya luas ruang terbuka hijau
Masih perlunya dukungan dalam penyediaan sarana prasarana dasar, diantaranya akses air bersih yang baru tercapai 62,9% dari target 2014, akses sanitasi 91,88% dari target 2014	Masih terbatasnya infrastruktur dasar
Indeks Kepuasan Masyarakat (2013) mengalami kenaikan, namun terdapat beberapa komponen yang mengalami penurunan, yaitu di sektor ekonomi dan kebersihan, sehingga diperlukan peningkatan kinerja pemerintah agar lebih optimal	Belum optimalnya kinerja pemerintahan dan kerjasama dalam penyelenggaraan ketertiban umum dan keamanan Belum optimalnya kinerja pemerintahan dan kerjasama dalam penyelenggaraan ketertiban umum dan keamanan
Belum optimalnya kerjasama dan dukungan masyarakat Kabupaten Bandung dalam proses penyelenggaraan ketertiban umum, ketentraman masyarakat dan perlindungan masyarakat	
Tingkat kesejahteraan petani yang ditunjukkan dengan Nilai Tukar Petani (NTP) mengalami penurunan pada tahun 2013 yaitu 104,04 dari 108,93 (2012)	Belum mantapnya ketahanan dan kemandirian pangan
Potensi ekonomi KUMKM Kabupaten Bandung yang besar dan pencapaiannya yang berhasil melampaui target 2014 perlu terus didukung terutama dalam menyongsong MEA	Masih perlu ditingkatkannya daya saing perekonomian produk unggulan
Masih belum adanya desa swasembada di Kabupaten Bandung (2010-2013)	Masih perlunya pemberdayaan masyarakat desa

Isu strategis ini juga diselaraskan dengan hasil konsultasi publik yang telah dilaksanakan. Isu strategis ini kemudian ditetapkan menjadi prioritas pembangunan seperti tampak pada tabel dibawah.

Tabel 4.9
Isu Strategis dan Prioritas Pembangunan Kabupaten Bandung Tahun 2016

ISU STRATEGIS	PRIORITAS PEMBANGUNAN
Masih terbatasnya jaminan pendidikan dan kesehatan bagi masyarakat	Peningkatan cakupan pelayanan dan kualitas pendidikan
	Peningkatan cakupan pelayanan dan kualitas kesehatan
Masih perlunya penanggulangan kemiskinan	Penanggulangan kemiskinan dan PMKS
Kurangnya sarana pelayanan publik yang aman dan nyaman bagi wanita, anak-anak, lansia, dan difabel	Peningkatan pelayanan sarana dan prasarana dasar wilayah
Masih terbatasnya infrastruktur dasar	
Belum efektifnya pengendalian pencemaran lingkungan dan masih terbatasnya luas ruang terbuka hijau	Pengendalian pencemaran lingkungan
Belum optimalnya penanganan banjir dan kekeringan	Penanggulangan bencana banjir dan kekeringan



ISU STRATEGIS	PRIORITAS PEMBANGUNAN
Belum mantapnya ketahanan dan kemandirian pangan	Pemantapan ketahanan dan kemandirian pangan
Belum optimalnya kinerja pemerintahan dan kerjasama dalam penyelenggaraan ketertiban umum dan keamanan	Reformasi birokrasi
	Pemantapan stabilitas keamanan dan ketertiban masyarakat
Masih perlu ditingkatkannya daya saing perekonomian produk unggulan	Peningkatan daya saing perekonomian produk unggulan
Masih perlunya pemberdayaan masyarakat desa	Pemantapan pembangunan wilayah perdesaan

Ke-11 prioritas tersebut kemudian diurutkan dengan metode skoring seperti yang telah dijelaskan pada bab 2 sehingga menghasilkan prioritas pembangunan dengan urutan sebagai berikut:

Prioritas 1: Peningkatan Cakupan Pelayanan dan Kualitas Pendidikan

Prioritas 2: Peningkatan Cakupan Pelayanan dan Kualitas Kesehatan

Prioritas 3: Penanggulangan Kemiskinan dan PMKS

Prioritas 4: Peningkatan Pelayanan Sarana dan Prasarana Dasar Wilayah

Prioritas 5: Penanggulangan Bencana Banjir dan Kekeringan

Prioritas 6: Reformasi Birokrasi

Prioritas 7: Pemantapan Pembangunan Wilayah Perdesaan

Prioritas 8: Peningkatan Daya Saing Perekonomian Produk Unggulan

Prioritas 9: Pemantapan Ketahanan dan Kemandirian Pangan

Prioritas 10: Pengendalian Pencemaran Lingkungan

Prioritas 11: Pemantapan Stabilitas Keamanan dan Ketertiban Masyarakat

Prioritas pembangunan tersebut selain didasarkan pada persoalan eksisting di Kabupaten Bandung, juga dirancang untuk mendukung prioritas pembangunan nasional (Nawa Cita) dan *Common Goals* Provinsi Jawa Barat. Sinergitas dan sinkronisasi prioritas pembangunan ini ditunjukkan pada tabel berikut.



Tabel 4.10
Sinergitas dan Sinkronisasi Prioritas Pembangunan Kabupaten Bandung
dengan Common Goals Provinsi Jawa Barat dan Agenda Prioritas
Pembangunan Nasional (Nawa Cita)

No.	Prioritas Pembangunan Kabupaten Bandung	Common Goals Provinsi Jawa Barat		Agenda Prioritas Pembangunan Nasional (Nawa Cita)	
		CG	Detail	C	Detail
1	Peningkatan cakupan pelayanan dan kualitas pendidikan	CG1	Meningkatkan aksesibilitas dan mutu pendidikan	C5	Meningkatkan kualitas hidup manusia Indonesia
		CG7	Meningkatkan pengelolaan seni, budaya dan wisata serta kepemudaan dan olahraga	C8	Melakukan revolusi karakter bangsa
2	Peningkatan cakupan pelayanan dan kualitas kesehatan	CG2	Meningkatkan aksesibilitas dan kualitas layanan kesehatan	C5	Meningkatkan kualitas hidup manusia Indonesia
3	Penanggulangan kemiskinan dan PMKS	CG8	Meningkatkan ketahanan keluarga dan kependudukan	C5	Meningkatkan kualitas hidup manusia Indonesia
		CG9	Menanggulangi kemiskinan, penyandang masalah kesejahteraan sosial dan keamanan		
4	Peningkatan pelayanan sarana dan prasarana dasar wilayah	CG3	Mengembangkan infrastruktur wilayah, energi dan air baku	C6	Meningkatkan produktivitas rakyat dan daya saing di pasar internasional
				C7	Mewujudkan kemandirian ekonomi dengan menggerakkan sektor-sektor strategis ekonomi domestik
				C3	Membangun Indonesia dari pinggiran dengan memperkuat daerah-daerah dan desa dalam kerangka negara kesatuan
5	Penanggulangan bencana banjir dan kekeringan	CG6	Meningkatkan pengelolaan sumber daya alam, lingkungan hidup dan kebencanaan	C5	Meningkatkan kualitas hidup manusia Indonesia
				C6	Meningkatkan produktivitas rakyat dan daya saing di pasar internasional
				C7	Mewujudkan kemandirian ekonomi dengan menggerakkan sektor-sektor strategis ekonomi domestik
6	Reformasi birokrasi	CG10	Modernisasi pemerintahan dan pembangunan perdesaan	C2	Membangun tata kelola pemerintahan yang bersih, efektif, demokratis dan terpercaya
				C4	Memperkuat kehadiran negara dalam melakukan reformasi sistem dan penegakan hukum yang bebas korupsi, bermartabat dan terpercaya
7	Pemantapan pembangunan wilayah perdesaan	CG10	Modernisasi pemerintahan dan pembangunan perdesaan	C3	Membangun Indonesia dari pinggiran dengan memperkuat daerah-daerah dan desa dalam kerangka negara kesatuan
8	Peningkatan daya saing perekonomian produk unggulan	CG5	Meningkatkan ekonomi non-pertanian	C6	Meningkatkan produktivitas rakyat dan daya saing di pasar internasional



No.	Prioritas Pembangunan Kabupaten Bandung	Common Goals Provinsi Jawa Barat		Agenda Prioritas Pembangunan Nasional (Nawa Cita)	
		CG7	Meningkatkan pengelolaan seni, budaya dan wisata serta kepemudaan dan olahraga	C7	Mewujudkan kemandirian ekonomi dengan menggerakkan sektor-sektor strategis ekonomi domestik
9	Pemantapan ketahanan dan kemandirian pangan	CG4	Meningkatkan ekonomi pertanian	C7	Mewujudkan kemandirian ekonomi dengan menggerakkan sektor-sektor strategis ekonomi domestik
10	Pengendalian pencemaran lingkungan	CG6	Meningkatkan pengelolaan sumber daya alam, lingkungan hidup dan kebencanaan	C5	Meningkatkan kualitas hidup manusia Indonesia
				C8	Melakukan revolusi karakter bangsa
11	Pemantapan stabilitas keamanan dan ketertiban masyarakat	CG9	Menanggulangi kemiskinan, penyanggah masalah kesejahteraan sosial dan keamanan	C1	Menghadirkan kembali negara untuk melindungi segenap bangsa dan memberikan rasa aman pada seluruh warga negara
				C9	Memperteguh ke-bhineka-an dan memperkuat restorasi sosial Indonesia

Dalam mewujudkan ke-11 prioritas tersebut, ditetapkan program-program yang akan menjadi alat pelaksanaan prioritas tersebut. Program-program ini juga akan dikaitkan dengan indikator-indikator kinerja agar dapat dinilai tingkat keberhasilannya. Arah kebijakan dan program prioritas pembangunan tersebut dijelaskan pada tabel berikut.



Tabel 4.11
Sasaran Pokok, Kebijakan RPJPD dan Prioritas, Program Pembangunan Kabupaten Bandung Tahun 2016

No.	Sasaran Pokok RPJPD 2005-2025	Kebijakan RPJPD 2005-2025	Prioritas	Program	Indikator	Target 2016
1	Terwujudnya Pemerataan dan Perluasan Kesempatan Memperoleh Pendidikan	Mewujudkan wajar dikdas 12 Tahun	Peningkatan cakupan pelayanan dan kualitas pendidikan	Program Wajib Belajar Pendidikan Dasar Sembilan Tahun	Angka Partisipasi Murni SD (%)	95,38
					Angka Partisipasi Kasar SD (%)	107,99
					Angka Kelulusan tingkat SMP/ sederajat (%)	96,11
					Angka Partisipasi Murni (APM) SMP/ sederajat (%)	85,83
					Angka Partisipasi Kasar SMP (%)	97,70
					Angka Melanjutkan SD ke SMP (%)	93,43
				Program Peningkatan Mutu Pendidik dan Tenaga Kependidikan	Persentase tingkat pendidikan guru (berkualifikasi S1/DIV dan keatas)	78
		Program Pendidikan Non Formal		Angka Partisipasi Murni (APM) SMK (%)	56	
				Angka Melek Huruf (AMH) (%)	99	
		Program Pendidikan Menengah		Angka Kelulusan tingkat SMP/ sederajat (%)	96,11	
				Angka Partisipasi Murni (APM) SMA/ sederajat (%)	38,16	
				Angka Partisipasi Kasar SMA (%)	52,84	
				Rata-rata Lama Sekolah (RLS) (tahun)	8,9	
		Meningkatkan kualitas SMK dan perguruan tinggi berbasis <i>life skill</i> sesuai kebutuhan pasar		Meningkatkan kualitas sekolah berbasis internasional	Meningkatkan program beasiswa bagi siswa/ siswi berprestasi	Meningkatkan peran pihak swasta dalam bidang pendidikan
Meningkatkan kesempatan pendidikan bagi masyarakat miskin						



No.	Sasaran Pokok RPJPD 2005-2025	Kebijakan RPJPD 2005-2025	Prioritas	Program	Indikator	Target 2016	
	Meningkatnya mutu dan daya saing masyarakat pada bidang pendidikan	Mendorong peningkatan ketertarikan masyarakat lulusan SMA/MA/SMK untuk melanjutkan pendidikan ke perguruan tinggi			Angka Melanjutkan SMP ke SMA (%)	72,69	
					Indeks Pendidikan (poin)	85,47	
				Program Pendidikan Anak Usia Dini	Angka Partisipasi Murni (APM) pendidikan usia dini (%)	30,17	
		Meningkatkan kuantitas dan kualitas perpustakaan daerah dan perpustakaan berjalan hingga ke tingkat desa.			Program Pengembangan Budaya Baca dan Pembinaan Perpustakaan	Jumlah pengunjung perpustakaan (orang)	136
		Meningkatkan keberadaan institusi pendidikan formal dan nonformal terkait pertanian dan pengembangan teknologi untuk industri					
		Meningkatkan keterampilan masyarakat melalui pendidikan/organisasi non formal untuk mengerti bahasa asing dan penggunaan teknologi			Program Pengembangan dan Keresasian Kebijakan Pemuda	Jumlah pemuda berprestasi (orang)	150
					Program peningkatan peran serta kepemudaan	Tingkat keterlibatan pemuda dalam organisasi (jumlah pemuda yang terlibat dalam organisasi) (orang)	150
					Program peningkatan upaya penumbuhan kewirausahaan dan kecakapan hidup pemuda	Persentase peningkatan kewirausahaan pemuda	100
		Meningkatnya kualitas budaya, iman dan taqwa		Melestarikan budaya dan aset-aset bersejarah melalui peningkatan pengelolaan, revitalisasi, serta promosi ke tingkat nasional			



No.	Sasaran Pokok RPJPD 2005-2025	Kebijakan RPJPD 2005-2025	Prioritas	Program	Indikator	Target 2016
		Penanaman bahasa dan budaya Sunda serta budaya religius dan kearifan lokal secara masif, terstruktur, dan inovatif		Program Pengembangan Nilai Budaya	Jumlah nilai-nilai budaya yang dilestarikan (%)	35
				Program Pengelolaan Kekayaan Budaya	Jumlah kekayaan budaya yang dimiliki dan kondisinya (%)	35
				Program Pengembangan Destinasi Pariwisata		
				Program pengembangan kerjasama pengelolaan kekayaan budaya	Jumlah kerja sama dalam pengelolaan kekayaan budaya (Kelempok)	4
	Tersedianya Sarana dan Prasarana Olahraga dan Kesehatan	Mewujudkan sarana prasarana sebagai daya dukung kesehatan dan olahraga bagi masyarakat umum		Program Peningkatan Sarana dan Prasarana Olahraga	Persentase terpenuhinya sapras olahraga di daerah dan terlaksananya pemeliharaan sapras SOR Si Sijalak Harupat	100
		Meningkatkan Kualitas dan kuantitas atlet berprestasi dengan merintis penyelenggaraan event-event olahraga prestasi		Program Pembinaan dan Pemasyarakatan Olahraga	Pengiriman atlet pelajar dan pelatih dan Popwilda Jabar (org)	80
				Program Pengembangan Kebijakan dan Manajemen Olahraga	Persentase pengembangan potensi sapras olahraga	100
2	Meningkatnya Pola Hidup Sehat dan Kualitas Kesehatan Lingkungan	Meningkatkan kualitas tenaga pelayanan kesehatan beserta fasilitas pendukungnya, terutama di daerah yang memiliki tingkat aksesibilitas rendah.	Peningkatan cakupan pelayanan dan kualitas kesehatan	Program Standardisasi Pelayanan Kesehatan	Persentase data dan informasi pelayanan kesehatan yang terintegrasi dalam rangka fasilitasi pelaksanaan penelitian dan pengembangan kesehatan.	100
				Program Obat dan Perbekalan Kesehatan	Rata - Rata Belanja Obat yang bermutu per kapita (Rp/ Kap)	100
		Meningkatkan akses masyarakat terhadap sarana prasarana kesehatan		Program Upaya Kesehatan Masyarakat	Persentase Pelayanan Kesehatan di Puskesmas yang memenuhi standar	100
					BOR (hari)	60-85
					ALOS (hari)	6-9
					TOI (hari)	1 - 3
Jumlah pasien rawat jalan yang dilayani RS tipe B Majalaya (orang)	150.480					

No.	Sasaran Pokok RPJPD 2005-2025	Kebijakan RPJPD 2005-2025	Prioritas	Program	Indikator	Target 2016
					Jumlah pasien rawat jalan yang dilayani RS tipe C Soreang (orang)	139.519
					Jumlah pasien rawat jalan yang dilayani RS tipe C Cicalengka (orang)	46.600
					Cakupan penjangkaran kesehatan siswa SD dan setingkat	
					Tersedianya sarana dan prasarana pendukung upaya kesehatan masyarakat (%)	100
				Program Pengawasan Obat dan Makanan	Persentase terpantaunya keamanan pangan dari bahan berbahaya serta peredaran makanan dan minuman	100
				Program Promosi Kesehatan dan Pemberdayaan masyarakat	Cakupan desa siaga aktif (%)	70
				Program Perbaikan Gizi Masyarakat	Cakupan pemberian makanan pendamping ASI pada anak usia 6-24 bulan keluarga miskin cakupan balita, gizi buruk mendapat perawatan, prevalensi balita kurang gizi (%)	100
					Angka Harapan Hidup (AHH) (tahun)	70,70
					Indeks Kesehatan (poin)	76,25
					Angka Kematian Bayi (AKB) (%)	32,50
				Program Pengembangan Lingkungan Sehat	Proporsi rumah tangga dengan akses berkelanjutan terhadap air minum layak (perkotaan dan pedesaan) (%)	90
				Program Pencegahan dan Penanggulangan Penyakit	Desa/ Kelurahan mengalami Wabah dan KLB penyakit	100



No.	Sasaran Pokok RPJPD 2005-2025	Kebijakan RPJPD 2005-2025	Prioritas	Program	Indikator	Target 2016
				Menular	menular yang dilakukan penyelidikan epidemiologi <24 jam	
				Program Standardisasi Pelayanan Kesehatan	Terkelolanya data dan informasi pelayanan kesehatan yang terintegrasi dalam rangka fasilitasi pelaksanaan penelitian dan pengembangan kesehatan (%)	100
				Program Pelayanan Kesehatan Penduduk Miskin	Cakupan Pelayanan Kesehatan gawat darurat level 1 yang harus diberikan RS di kab/ kota	100
				Program pengadaan, peningkatan dan perbaikan sarana dan prasarana puskesmas/puskesmas pembantu dan jaringannya	Persentase Puskesmas, Puskesmas Pembantu dan Jaringannya yang dibangun sesuai standar	100
					Jumlah Puskesmas mampu PONED (unit)	15
					Jumlah Pos Kesehatan Desa (Poskesdes) (unit)	120
					Jumlah Posyandu (unit)	4.068
				Program pengadaan, peningkatan sarana dan prasarana rumah sakit/rumah sakit jiwa/rumah sakit paru-paru/rumah sakit mata	Jumlah RS dengan kondisinya (standar pelayanannya, dll)	100
					Jumlah pasien rawat jalan yang dilayani RS tipe B Majalaya (orang)	150.480
					Jumlah pasien rawat jalan yang dilayani RS tipe C (RSUD Soreang) (Orang)	139.519
					Jumlah pasien rawat jalan yang dilayani RS tipe C (RSUD Cicalengka) (Orang)	46.600



No.	Sasaran Pokok RPJPD 2005-2025	Kebijakan RPJPD 2005-2025	Prioritas	Program	Indikator	Target 2016
				Program Kemitraan peningkatan pelayanan kesehatan	Cakupan Puskesmas dengan tenaga dokter dan paramedic (%)	100
				Program peningkatan pelayanan kesehatan anak balita	Angka Kematian Bayi (AKB) (%)	32,50
					Jumlah Posyandu (unit)	4.068
				Program peningkatan pelayanan kesehatan lansia	Jumlah Puskesmas santun lansia	10
				Program peningkatan keselamatan ibu melahirkan dan anak	Cakupan kunjungan ibu hamil K4, cakupan komplikasi kebidanan yang ditangani, cakupan pertolongan persalinan oleh tenaga kesehatan yang memiliki kompetensi kebidanan, cakupan pelayanan nifas (%)	100
				Program Keluarga Berencana	Cakupan pasangan usia subur peserta KB aktif (%)	80
				Program Kesehatan Reproduksi Remaja	Jumlah remaja yang mengikuti program dan jumlah remaja yang memahami mengenai kesehatan reproduksi remaja (%)	100
				Program pembinaan peran serta masyarakat dalam pelayanan KB/KR yang mandiri	Persentase pembinaan peran serta masyarakat dalam pelayanan KB/KR yang mandiri (%)	100
				Program peningkatan penanggulangan narkoba, PMS termasuk HIV/ AIDS	Persentase peningkatan penanggulangan narkoba, PMS termasuk HIV/AIDS	100



No.	Sasaran Pokok RPJPD 2005-2025	Kebijakan RPJPD 2005-2025	Prioritas	Program	Indikator	Target 2016
				Program pengembangan bahan informasi tentang pengasuhan dan pembinaan tumbuh kembang anak	Jumlah dan kualitas bahan informasi serta aksesibilitas masyarakat terhadap informasi tersebut (%)	100
				Program penyiapan tenaga pendamping kelompok bina keluarga	Jumlah pelatihan bagi tenaga pendamping bina keluarga (pelatihan)	4
3	Terjalannya Kesetiakawanan Sosial dan Budaya Gotong Royong di Masyarakat	Menumbuhkan dan memantapkan rasa kesetiakawanan sosial, gotong royong dan kepedulian dalam kehidupan masyarakat.	Penanggulangan kemiskinan dan PMKS	Program Pendidikan Menengah	Angka Kelulusan tingkat SMP/ sederajat (%)	96,11
					Angka Partisipasi Murni (APM) SMA/ sederajat (%)	38,16
					Angka Partisipasi Kasar SMA (%)	52,84
					Rata-rata Lama Sekolah (RLS) (tahun)	8,9
					Angka Melanjutkan SMP ke SMA (%)	72,69
					Indeks Pendidikan (poin)	85,47
				Program Upaya Kesehatan Masyarakat	Persentase Pelayanan Kesehatan di Puskesmas yang memenuhi standar	
					BOR (hari)	60-85
ALOS (hari)	6 – 9					
TOI (hari)	1 – 3					
Jumlah pasien rawat jalan yang dilayani RS tipe B Majalaya (orang)	150.480					



No.	Sasaran Pokok RPJPD 2005-2025	Kebijakan RPJPD 2005-2025	Prioritas	Program	Indikator	Target 2016
					Jumlah pasien rawat jalan yang dilayani RS tipe C Soreang (orang)	139.519
					Jumlah pasien rawat jalan yang dilayani RS tipe C Cicalengka (orang)	46.600
					Cakupan penjangkaran kesehatan siswa SD dan setingkat (%)	100
					Tersedianya sarana dan prasarana pendukung upaya kesehatan masyarakat (%)	100
				Program Pelayanan Kesehatan Penduduk Miskin	Cakupan Pelayanan Kesehatan gawat darurat level 1 yang harus diberikan RS di kab/ kota (%)	100
				Program peningkatan keselamatan ibu melahirkan dan anak	Persentase persalinan yang ditolong oleh tenaga kesehatan yang berkompeten skala kabupaten (%)	100
				Program Pengembangan Perumahan	Jumlah pengembangan perumahan terorganisir	
					Jumlah rusun yang dibangun (TB)	10
					Cakupan ketersediaan rumah layak huni (kawasan perumahan) (%)	92,14
				Program Lingkungan Sehat Perumahan	Persentase Rumah Tangga Memiliki Jamban (%)	80
					Persentase Rumah Tangga yang Memiliki Septictank Individual (%)	75
					Persentase Rumah Tangga yang Terhubung dengan Septictank Komunal (%)	0,06



No.	Sasaran Pokok RPJPD 2005-2025	Kebijakan RPJPD 2005-2025	Prioritas	Program	Indikator	Target 2016
					Akses aman terhadap sanitasi (%)	61
				Program Penguatan Kelembagaan Pengarusutamaan Gender dan Anak	Persentase penguatan kelembagaan pengarusutamaan gender dan anak (%)	100
				Program Peningkatan Kualitas Hidup dan Perlindungan Perempuan	Persentase perempuan yang mendapat perlindungan	100
					Persentase perempuan yang mandiri (secara finansial)	60
				Program Peningkatan peran serta dan kesetaraan jender dalam pembangunan	Jumlah partisipasi perempuan di lembaga pemerintah (orang)	11.2
				Program Keluarga Berencana		
				Program Pemberdayaan Fakir Miskin, Komunitas Adat Terpencil (KAT) dan Penyandang Masalah Kesejahteraan Sosial (PMKS) Lai	Persentase PMKS yang mampu berinteraksi sosial (%)	70,69
					Persentase jumlah penduduk miskin (%)	7,40
					Persentase PMKS yang ditangani mampu melakukan kemandirian (ekonomi) (%)	5,48
				Program Pelayanan dan Rehabilitasi Kesejahteraan Sosial	Rata-rata peserta rehabilitasi yang sembuh (Org)	1200
				Program pembinaan anak terlantar	Rata-rata anak terlantar yang mandiri (anak)	600
				Program pembinaan para penyandang cacat dan trauma	Jumlah jiwa yang mengalami trauma dan yang berhasil sembuh (org)	800



No.	Sasaran Pokok RPJPD 2005-2025	Kebijakan RPJPD 2005-2025	Prioritas	Program	Indikator	Target 2016
				Program pembinaan panti asuhan/ panti jompo	Jumlah panti asuhan/panti jompo dengan kondisinya	50
				Program pembinaan eks penyandang penyakit sosial (eks narapidana, PSK, narkoba dan penyakit sosial lainnya)	Rata-rata PMKS yang ditangani mampu berinterasik sosial (org)	150
				Program Pemberdayaan Kelembagaan Kesejahteraan Sosial	Jumlah lembaga berdasarkan tingkat keberdayaannya, jenisnya, daya tampung, dan tingkat keberhasilannya (org)	1270
				Program Peningkatan Kualitas dan Produktivitas Tenaga Kerja	Persentase tenaga kerja yang mendapatkan pelatihan berbasis kompetensi	15
				Program Peningkatan Kesempatan Kerja	Persentase tenaga kerja yang mendapatkan pelatihan kewirausahaan (%)	92
					Tingkat Partisipasi Angkatan Kerja (%)	62,56
				Program pembinaan dan pengembangan bidang ketenagalistrikan	Rasio elektrifikasi permukiman	39,73
					Rasio elektrifikasi rumah tangga miskin (%)	
				Program Transmigrasi Regional	Jumlah lokasi transmigrasi yang terjajagi (Provinsi)	3
Program Perlindungan dan Pengembangan Lembaga Ketenagakerjaan	Persentase kasus yang diselesaikan dengan perjanjian bersama	50				
4	Meningkatnya Kualitas dan Kuantitas	Meningkatkan kualitas dan kuantitas sarana prasarana	Peningkatan pelayanan sarana	Program Pembangunan Jalan dan Jembatan	Persentase penambahan panjang jalan kabupaten	0,8



No.	Sasaran Pokok RPJPD 2005-2025	Kebijakan RPJPD 2005-2025	Prioritas	Program	Indikator	Target 2016
	Infrastruktur Wilayah Sesuai Dengan Hierarki dan Kebutuhan Masyarakat	transportasi terutama untuk mendukung tumbuhnya pusat-pusat pertumbuhan	dan prasarana dasar wilayah		Persentase Penambahan Jembatan	0,1
				Program Pembangunan saluran drainase /gorong-gorong	Persentase jalan yang menjamin kendaraan dapat berjalan dengan selamat dan nyaman dari banjir	67
					Persentase penanganan drainase skala kawasan dan kota (%)	8,00
				Program rehabilitasi/pemeliharaan Jalan dan Jembatan	Persentase kondisi jalan mantap	87
					Persentase kondisi jembatan baik	68
				Program inspeksi kondisi Jalan dan Jembatan	Persentase ketersediaan data kondisi jalan kabupaten	100
				Program Pembangunan sistem informasi/data base jalan dan jembatan	Persentase ketersediaan data daerah milik jalan, utilitas, dan penggunaan damija	100
				Program peningkatan sarana dan prasarana kebinamargaan	Persentase ketersediaan alat berat untuk menunjang kegiatan kebinamargaan	100
				Program pengembangan wilayah strategis dan cepat tumbuh	Persentase sarana pedestrian jalan (terhadap jalan kabupaten)	5
				Program pengembangan wilayah strategis dan cepat tumbuh		
Program Pengembangan Perumahan	Jumlah rusun yang dibangun (TB)	10				
	Cakupan ketersediaan rumah layak huni (kawasan perumahan) (%)	92,14				



No.	Sasaran Pokok RPJPD 2005-2025	Kebijakan RPJPD 2005-2025	Prioritas	Program	Indikator	Target 2016
				Program Lingkungan Sehat Perumahan	Persentase Rumah Tangga Memiliki Jamban (%)	80
					Persentase Rumah Tangga yang Memiliki Septictank Individual (%)	75
					Persentase Rumah Tangga yang Terhubung dengan Septictank Komunal (%)	0,06
					Akses aman terhadap sanitasi (%)	61
				Program Pemberdayaan komunitas Perumahan	Jumlah komunitas yang aktif dalam pembangunan permukiman	171
					Jumlah wilayah yang berdaya dan mandiri dalam pengembangan permukiman (kec)	20
				Program pengelolaan areal pemakaman	Luas areal pemakaman yang sudah dikelola	
				Program Perencanaan Tata Ruang	Jumlah dokumen perencanaan tata ruang	1
				Program Pengendalian Pemanfaatan Ruang		
				Program Pengembangan data/informasi		
				Program Pembangunan Prasarana dan Fasilitas Perhubungan		
				Program Rehabilitasi dan Pemeliharaan Prasarana dan Fasilitas LLAJ	Persentase Fasilitas Perlengkapan Jalan (%)	8,72
				Program peningkatan pelayanan angkutan	Rasio Daya Angkut Angkutan Umum/Jumlah Pengguna Angkutan Umum terhadap Jumlah Perjalanan (48.460.505 org/tahun) (%)	3,50



No.	Sasaran Pokok RPJPD 2005-2025	Kebijakan RPJPD 2005-2025	Prioritas	Program	Indikator	Target 2016
				Program Pembangunan Sarana dan Prasarana Perhubungan	Tingkat Pelayanan Jalan (poin)	3,50
				Program pengendalian dan pengamanan lalu lintas	Jumlah kecelakaan lalu lintas	
				Program peningkatan kelaikan pengoperasian kendaraan bermotor	Persentase kendaraan bermotor yang telah lulus uji kelaikan kendaraan bermotor	100
				Program Pengelolaan ruang terbuka hijau (RTH)	Jumlah, luasan, dan jenis RTH yang tersedia beserta kondisinya	
				Program Pengembangan Komunikasi, Informasi dan Media Massa	Persentase sarana prasarana komunikasi, informasi, dan media serta transparansi dan aksesibilitas masyarakat	76
		Meningkatnya bangunan turap/talud/bronjong secara bertahap pada daerah rawan longsor dan bencana		Program pembangunan turap/talud/bronjong	Persentase jalan yang menjamin kendaraan dapat berjalan dengan selamat dan nyaman dari longsor	65
		Meningkatkan sistem jaringan drainase secara bertahap pada daerah rawan banjir dan mengurangi daerah genangan air pada kawasan perkotaan dan pemukiman		Program pengembangan dan pengelolaan jaringan irigasi, rawa dan jaringan pengairan lainnya	Persentase ketersediaan air irigasi (%)	74
					Persentase Irigasi teknis Kondisi Baik	74
					Persentase Irigasi non teknis Kondisi Baik	64
				Program pengembangan, pengelolaan dan konversi sungai, danau dan sumber daya air lainnya	Persentase penanganan drainase skala kawasan dan skala kota	
					Persentase luasan sumber daya air dengan kondisinya	



No.	Sasaran Pokok RPJPD 2005-2025	Kebijakan RPJPD 2005-2025	Prioritas	Program	Indikator	Target 2016
					Akses Aman terhadap Air Bersih di Kawasan Perkotaan (PDAM) (SR)	85
					Akses aman terhadap air bersih di kawasan perdesaan (%)	20
5	Meningkatnya Kualitas Lingkungan Hidup	Meningkatkan penanganan lahan kritis di beberapa wilayah yang mengalami kondisi rawan bencana secara terencana, sinergi dan berkesinambungan antar pemangku kepentingan dan lintas sektor.	Penanggulangan banjir dan kekeringan	Program rehabilitasi hutan dan lahan	Luas hutan dan lahan yang direhabilitasi (ha)	1.849,39
					Jumlah titik lokasi rawan air baku karena kekeringan yang ditangani (%)	60
				Program Perlindungan dan konservasi sumber daya hutan	Luas lahan kritis yang ditangani (ha)	22.693,11
	Optimalisasi fungsi BPBD					
Terwujudnya Pengelolaan SDA yang Efisien, Ramah Lingkungan dan Berkelanjutan (<i>Sustainable Resources Management</i>)	Mengendalikan pencemaran dan kerusakan lingkungan dengan menerapkan teknologi ramah lingkungan serta meningkatkan upaya pemulihan kualitas lingkungan		Program Pengendalian Pencemaran dan Perusakan Lingkungan Hidup			



No.	Sasaran Pokok RPJPD 2005-2025	Kebijakan RPJPD 2005-2025	Prioritas	Program	Indikator	Target 2016
				Program Perlindungan dan Konservasi Sumber Daya Alam	Jumlah dan luasan SDA yang dilindungi	
		Mengontrol sistem penegakan hukum dan pemerintahan (terkait pengelolaan lingkungan hidup) yang baik secara adil dan konsistensi.				
		Meningkatkan peran serta masyarakat dalam pengelolaan sumber daya alam dan pelestarian lingkungan hidup.		Program Peningkatan Kualitas dan Akses Informasi Sumber Daya Alam dan Lingkungan Hidup	Jumlah sumber informasi SDA dan LH yang dapat diakses seluruh masyarakat beserta kualitas/kondisinya	1
				Program peningkatan keamanan dan kenyamanan lingkungan	Jumlah titik kemacetan lalu lintas akibat banjir (titik)	8
					Jumlah panjang jalan bebas banjir (%)	67
				Program Peningkatan Keberdayaan Masyarakat Pedesaan	Persentase masyarakat yang tanggap bencana	100
				Program pencegahan dini dan penanggulangan korban bencana alam	Persentase korban bencana alam yang ditangani	100
				Program pengendalian banjir	Persentase sungai perkotaan yang bertanggung	0,1
		Meningkatkan pelaksanaan mitigasi bencana.			Jumlah titik genangan banjir yang ditangani (diluar genangan akibat sungai Citarum) (titik)	15
				Program perbaikan perumahan akibat bencana alam/sosial	Persentase rumah yang rusak akibat bencana alam/social yang ditangani	100
				Program Pengembangan data/informasi	Ketersediaan data/informasi kebencanaan	100



No.	Sasaran Pokok RPJPD 2005-2025	Kebijakan RPJPD 2005-2025	Prioritas	Program	Indikator	Target 2016	
6	Terwujudnya Pelayanan Publik Yang Sesuai Dengan Standar Pelayanan Prima	Meningkatkan kualitas sistem pelayanan publik/perijinan.	Reformasi birokrasi	Program Peningkatan Promosi dan Kerjasama Investasi	Jumlah promosi berdasarkan tujuan dan kualitasnya (kebijakan)	2	
					Jumlah investasi		
				Program Peningkatan Iklim Investasi dan Realisasi Investasi	Nilai investasi (triliun rupiah)	6,8	
				Program Penyiapan potensi sumberdaya, sarana dan prasarana daerah	Jumlah sumber daya dan sarana prasarana daerah beserta kondisinya		
				Program peningkatan kesiagaan dan pencegahan bahaya kebakaran	Tingkat <i>response time</i> pemadam kebakaran		
					Persentase Tingkat Cakupan Pemadam Kebakaran (%)	62	
				Program Pengembangan data/informasi	Persentase data/informasi yang dimiliki terhadap kebutuhan data/informasi keseluruhan (dokumen)	1	
				Memantapkan pelayanan publik yang prima.	Program Perencanaan Pengembangan Kota-kota menengah dan besar	Persentase kesesuaian program yang direncanakan terhadap program yang dianggarkan lingkup kota-kota menengah dan besar	100
					Program peningkatan kapasitas kelembagaan perencanaan pembangunan daerah	Persentase realisasi perencanaan pembangunan	100
	Program perencanaan pembangunan daerah	Persentase Dokumen Perencanaan yang Tepat Waktu (%)	100				
		Persentase Kesesuaian Program yang Direncanakan terhadap Program yang Dianggarkan (%)	100				

No.	Sasaran Pokok RPJPD 2005-2025	Kebijakan RPJPD 2005-2025	Prioritas	Program	Indikator	Target 2016
				Program perencanaan pembangunan ekonomi	Prosentase kesesuaian program yang direncanakan terhadap program yang dianggarkan lingkup pembangunan ekonomi	100
				Program perencanaan sosial dan budaya	Prosentase kesesuaian program yang direncanakan terhadap program yang dianggarkan lingkup pembangunan social budaya	100
				Program perencanaan prasarana wilayah dan sumber daya alam	Prosentase kesesuaian program yang direncanakan terhadap program yang dianggarkan lingkup pembangunan prasarana dan SDA	100
				Program Penataan penguasaan, pemilikan, penggunaan dan pemanfaatan tanah	Frekuensi penguasaan .pemilikan . penggunaan dan pemanfaatan tanah	1
				Program Penataan Administrasi Kependudukan	Persentase penduduk yang memiliki administrasi kependudukan (KTP) (%)	100
					Persentase penduduk yang memiliki administrasi kependudukan (Akta Kelahiran) (%)	80
					Persentase penduduk yang memiliki administrasi kependudukan (KK) (%)	100
				Program Peningkatan peran serta dan kesetaraan jender dalam pembangunan	Persentase Desa binaan P2WKSS skala Kabupaten	100
				Program peningkatan kapasitas lembaga perwakilan rakyat daerah	Tingkat pemanfaatan fungsi-fungsi lembaga perwakilan rakyat daerah (%)	70

No.	Sasaran Pokok RPJPD 2005-2025	Kebijakan RPJPD 2005-2025	Prioritas	Program	Indikator	Target 2016
				Program peningkatan pelayanan kedinasan kepala daerah/ wakil kepala daerah	Tingkat kepuasan kepala daerah/wakil kepala daerah atas pelayanan kedinasannya (%)	90
				Program peningkatan dan Pengembangan pengelolaan keuangan daerah	Tingkat efisiensi dan efektivitas pengelolaan keuangan daerah (%)	95
					Persentase Kontribusi PAD terhadap Pendapatan Daerah (%)	13,92
					Persentase Serapan Belanja Daerah (%)	91,5
					Persentase anggaran yang terserap dalam pembangunan (%)	99
				Program peningkatan sistem pengawasan internal dan pengendalian pelaksanaan kebijakan KDH	Tingkat pengawasan internal dan pengendalian pelaksanaan kebijakan KDH (%)	90
				Program Peningkatan Kerjasama Antar Pemerintah Daerah	Jumlah kerja sama dengan pemerintah daerah lain	4
				Program Penataan Peraturan Perundang-undangan	Persentase ketaatan terhadap perundang-undangan	85
					Jumlah Perda yang Diterbitkan Tiap Tahunnya (buah)	20
				Program Penataan Daerah Otonomi Baru	Tingkat adaptasi birokrasi atas daerah otonomi birokrasi (%)	60
				Program perbaikan sistem administrasi kearsipan	Jumlah dan jenis administrasi kearsipan	2
				Program penyelamatan dan pelestarian dokumen/arsip daerah	Jumlah dan jenis administrasi kearsipan	2

No.	Sasaran Pokok RPJPD 2005-2025	Kebijakan RPJPD 2005-2025	Prioritas	Program	Indikator	Target 2016
				Program pemeliharaan rutin/berkala sarana dan prasarana kearsipan	Jumlah sarana prasarana kearsipan berdasarkan kondisinya (%)	80
				Program peningkatan kualitas pelayanan informasi	Tingkat kepuasan masyarakat atas pelayanan informasi	100
				Program fasilitasi Peningkatan SDM bidang komunikasi dan informasi	Tingkat penilaian kinerja SDM bidang komunikasi dan informasi	90
					Tingkat kesesuaian kualifikasi/kapasitas SDM bidang komunikasi dan informasi (%)	70
				Program pemeliharaan rutin/berkala sarana dan prasarana kearsipan	Jumlah sarana prasarana kearsipan berdasarkan kondisinya (Tahun)	1
				Program pengembangan data/informasi/statistik daerah	Tingkat kepuasan masyarakat atas pelayanan informasi (%)	90
				Program Peningkatan Kehidupan Beragama	Rasio jumlah sarana ibadah menurut pemeluknya 1. Islam 2. Kristen 3. Hindu 4. Budha	
	Meningkatnya Sinergitas Pemerintahan Dalam Upaya Mewujudkan <i>Good Governance</i> dan <i>Clean Government</i>	Membentuk sistem organisasi dan tata kerja serta mewujudkan penyempurnaan satuan organisasi pemerintah daerah (SOPD) yang efektif dan efisien				
		Mengimplementasikan sisdu <i>reward & punishment</i> pegawai.				



No.	Sasaran Pokok RPJPD 2005-2025	Kebijakan RPJPD 2005-2025	Prioritas	Program	Indikator	Target 2016	
		Mewujudkan sistem kepegawaian yang professional berbasis kompetensi dan kinerja.		Program peningkatan kapasitas sumberdaya aparatur	Tingkat kesesuaian kualifikasi/kapasitas sumber daya aparatur	80	
					Tingkat penilaian kinerja sumber daya aparatur (%)	98	
					Persentase peningkatan kapasitas aparatur (%)	60	
				Program Pembinaan dan Pengembangan Aparatur	Tingkat penilaian kinerja sumber daya aparatur (%)	98	
					Persentase peningkatan kapasitas aparatur (%)	60	
	Tingkat kesesuaian kualifikasi/kapasitas sumber daya aparatur	80					
	Meningkatkan partisipasi masyarakat dalam perencanaan, pelaksanaan dan pengendalian pembangunan.				Program Pengembangan partisipasi masyarakat dalam perumusan program dan kebijakan layanan publik	Persentase usulan wilayah terhadap pagu indikatif wilayah	90
	Meningkatnya peran masyarakat dalam pembangunan	Meningkatkan partisipasi masyarakat dalam pengambilan keputusan publik.					
						Terciptanya transparansi dalam proses pembangunan	
				Program Kerjasama Informasi dan Media Massa	Jumlah kerja sama dalam peningkatan akses informasi kesehatan		
			Program Pengembangan Komunikasi, Informasi dan Media Massa	Jumlah sarana prasarana komunikasi, informasi, dan media serta transparansi dan aksesibilitas masyarakat	60 aplikasi 72 SKPD 12 Titik		
7	Terwujudnya Pembangunan Wilayah-Wilayah Tertinggal,	Percepatan dan penataan terhadap pembangunan di daerah tertinggal dan kawasan strategis	Pemantapan pembangunan wilayah perdesaan	Program Pengembangan Perumahan	Persentase permukiman yang dilengkapi infrastruktur dasar perdesaan		

No.	Sasaran Pokok RPJPD 2005-2025	Kebijakan RPJPD 2005-2025	Prioritas	Program	Indikator	Target 2016
	Kawasan-kawasan Strategis dan Pengembangan Wilayah Perdesaan			Program Lingkungan Sehat Perumahan	Persentase perumahan yang memiliki lingkungan sehat	
				Program Perencanaan Pengembangan Wilayah Strategis dan cepat tumbuh	Persentase luasan dan jumlah kawasan strategis dan cepat tumbuh yang direncanakan	
				Program pembinaan dan fasilitasi pengelolaan keuangan desa	Tingkat efektivitas dan efisiensi pengelolaan keuangan desa	80
				Program peningkatan sistem pengawasan internal dan pengendalian pelaksanaan kebijakan KDH	Tingkat pengawasan internal dan pengendalian pelaksanaan kebijakan KDH (%)	100
				Program Peningkatan Keberdayaan Masyarakat Pedesaan	Jumlah <i>home industry</i> yang mandiri dan produktif	
					Jumlah desa yang berstatus swadaya (desa)	37
					Jumlah kondisi kantor desa baik (unit)	270
				Program pengembangan lembaga ekonomi pedesaan	Tingkat produktivitas dan kemandirian lembaga ekonomi pedesaan (%)	20
				Program peningkatan partisipasi masyarakat dalam membangun desa	Persentase masyarakat yang berpartisipasi langsung dalam pembangunan pedesaan	75
				Program peningkatan peran perempuan di pedesaan	Persentase perempuan yang terlibat dalam pembangunan pedesaan	80
Program peningkatan kapasitas aparatur pemerintah desa	Tingkat kesesuaian kualifikasi/kapasitas sumber daya aparatur	70				
	Tingkat penilaian kinerja sumber daya aparatur	90				

No.	Sasaran Pokok RPJPD 2005-2025	Kebijakan RPJPD 2005-2025	Prioritas	Program	Indikator	Target 2016	
		Kajian wilayah pesisir			Tingkat kualifikasi pendidikan sumber daya aparatur desa (orang)	2.97	
					Program Pembangunan/ Rehabilitasi Sarana dan Prasarana Perdesaan	Persentase sarana dan prasarana perdesaan berdasarkan kondisinya	80
						Jumlah kondisi kantor desa baik (unit)	270
8	Terwujudnya Perkembangan Industri dan KUKM Berbasis Potensi Lokal	Meningkatkan keterlibatan masyarakat lokal untuk terlibat di dalam kegiatan jasa perdagangan melalui pembinaan dan pemberian motivasi bagi masyarakat umum dan pelaku usaha jasa perdagangan, UMKM dan industri kreatif terkait penggunaan teknologi, kemudahan akses pemasaran, dan kemudahan untuk mengakses permodalan	Peningkatan daya saing perekonomian produk unggulan	Program Peningkatan Efisiensi Perdagangan Dalam Negeri	Jumlah pasar tradisional yang telah ditata (unit)	2	
					Jumlah nilai ekspor barang dan jasa (juta)	1.083,74	
					Jumlah koperasi aktif (unit)	990	
					Jumlah omzet koperasi (miliar rupiah)	3,336	
					Jumlah pasar tradisional yang telah ditata (unit)	2	
	Meningkatnya Akses	Meningkatkan iklim investasi yang			Program Peningkatan Kualitas Kelembagaan Koperasi	Cakupan pelayanan koperasi	23



No.	Sasaran Pokok RPJPD 2005-2025	Kebijakan RPJPD 2005-2025	Prioritas	Program	Indikator	Target 2016	
	Informasi dan Kemudahan Perizinan Investasi	kondusif bagi investor melalui peningkatan kualitas sarana prasarana serta lembaga pendukung investasi yang aman, terpercaya dan memudahkan proses investasi			terhadap UMKM (%)		
	Terlaksananya pembangunan	Merintis alternatif jenis industri dan mengembangkan pusat-pusat perdagangan lokal			Jumlah pelaku UMKM (unit)	9.786	
	Pusat-Pusat Perdagangan	Meningkatkan jumlah dan			Jumlah omzet UMKM (miliar rupiah)	4,589	
	Terwujudnya lembaga ekonomi produktif (koperasi, Bank Desa, BMT dan BUMDES dengan pola syariah maupun konvensional) yang mandiri dan maju						Memantapkan lembaga ekonomi produktif
	Terwujudnya potensi pariwisata daerah yang berdaya saing	Melibatkan masyarakat dalam industri pariwisata (sebagai penyedia jasa dan fasilitas pendukung kegiatan wisata)			Program Pengembangan Sistem Pendukung Usaha Bagi Usaha Mikro Kecil Menengah	Jumlah pelaku UMKM (unit)	9.786
		Meningkatkan promosi daerah wisata dan potensinya termasuk hasil pertanian dan industri pengolahannya ke tingkat nasional.			Program Pengembangan Industri Kecil dan Menengah	Jumlah pelaku UMKM (unit)	9.786
		Terwujudnya penataan kawasan pariwisata daerah melalui peningkatan kualitas lingkungan dan sarana prasarana kawasan pariwisata				Jumlah omzet UMKM (miliar rupiah)	4,589
					Program Pembinaan pedagang kaki lima dan asongan	Persentase pedagang kaki lima dan asongan dengan perbaikan kondisi usaha	1500

No.	Sasaran Pokok RPJPD 2005-2025	Kebijakan RPJPD 2005-2025	Prioritas	Program	Indikator	Target 2016
				Program Penciptaan Iklim Usaha Kecil Menengah yang kondusif	Jumlah pelaku UMKM (unit)	9.786
				Program Perlindungan Konsumen dan pengamanan perdagangan	Jumlah pengaduan konsumen yang ditindaklanjuti (%)	90
				Program Peningkatan dan Pengembangan Ekspor	Jumlah Nilai Ekspor Barang dan Jasa (juta dolar)	1.083,74
				Program Peningkatan Efisiensi Perdagangan Dalam Negeri	Laju Pertumbuhan Ekonomi (LPE)	
					Kontribusi PDRB sektor perdagangan	
				Program perencanaan pembangunan ekonomi	Laju Pertumbuhan Ekonomi (LPE)	
				Program peningkatan Kapasitas Iptek Sistem Produksi	Jumlah sistem produksi baru yang efektif	
				Program Peningkatan Kemampuan Teknologi Industri	Tingkat pemanfaatan teknologi dalam industri	
				Program Peningkatan Iklim Investasi dan Realisasi Investasi	Nilai investasi (triliun rupiah)	6,8
				Program Peningkatan Promosi dan Kerjasama Investasi	Jumlah promosi berdasarkan tujuan dan kualitasnya	
					Jumlah investasi	
				Program Pengembangan Kemitraan	Jumlah kemitraan yang terlaksana	50
				Program Pengembangan Destinasi Pariwisata	Jumlah destinasi wisata (lokasi)	50
				Program Pengembangan Pemasaran Pariwisata	Jangkauan pemasaran pariwisata	
					Jumlah kunjungan wisatawan (juta orang)	2,0



No.	Sasaran Pokok RPJPD 2005-2025	Kebijakan RPJPD 2005-2025	Prioritas	Program	Indikator	Target 2016	
9	Terwujudnya Ketahanan Pangan dan Tercapainya Kemandirian Pangan	Memfasilitasi kebutuhan pangan pokok bagi rumah tangga miskin	Pemantapan ketahanan dan kemandirian pangan	Program Peningkatan Ketahanan Pangan (pertanian/perkebunan)	Jumlah lumbung pangan masyarakat (unit)	73	
		Pengembangan desa mandiri pangan			Skor Pola Pangan Harapan (PPH) (%)	98,20	
		Meningkatkan mutu dan keamanan pangan daerah			Jumlah desa mandiri pangan	18	
		Penguatan sistem distribusi pangan yang efektif		Program peningkatan pemasaran hasil produksi pertanian/perkebunan	Jumlah unit pasca panen dan pengelolaan hasil (kelompok)	20	
	Tercapainya produk pertanian yang berdaya saing	Mendorong terbentuknya klaster industri-industri pengolahan hasil pertanian, perkebunan, peternakan,		Program peningkatan penerapan teknologi pertanian/perkebunan	Jumlah UPJA pemanfaatan teknologi dalam pertanian/perkebunan (unit)	25	
		perikanan yang ramah lingkungan dan terkoneksi dengan pasar-pasar potensial.			Program pencegahan dan penanggulangan penyakit ternak	Persentase status kesesuaian hewan	70
		Mendorong penggunaan teknologi pada industri pengolahan hasil pertanian, perkebunan, peternakan, perikanan				Persentase populasi hewan rentan tertular PHMS	44,90
		Meningkatkan promosi hasil			Program peningkatan produksi pertanian/perkebunan	Jumlah produksi padi (ton)	556.327
		pertanian, perkebunan, peternakan, perikanan dan hasil industri pengolahan pertanian di tingkat nasional melalui penggunaan teknologi informasi dan komunikasi.				Jumlah produksi jagung (ton)	84.292
						Jumlah produksi kentang (ton)	97.472
						Jumlah produksi cengkeh (ton)	130,49
						Jumlah produksi tembakau (ton)	634,09



No.	Sasaran Pokok RPJPD 2005-2025	Kebijakan RPJPD 2005-2025	Prioritas	Program	Indikator	Target 2016
					Jumlah produksi teh rakyat (ton)	3.67
					Jumlah produksi kopi (ton)	4.628
				Program peningkatan produksi hasil peternakan	Jumlah produksi telur (ton)	9.136
					Jumlah produksi daging (ton)	32.74
					Jumlah produksi susu (ton)	67.48
				Program peningkatan penerapan teknologi peternakan	Jumlah pelaku pemanfaatan teknologi peternakan (Org)	82
				Program Ketahanan Pangan	Skor Pola Pangan Harapan (PPH) (%)	98,20
					Jumlah desa mandiri pangan (desa)	18
				Program pengembangan budidaya perikanan	Jumlah produksi ikan (ton)	20.567
				Program Penjaminan Produk Asal Hewan/Ternak	Jumlah produk asal hewan HAUS terawasi (sampel)	150
					Jumlah pemotongan hewan pada RPH (ekor)	14.566
				Program peningkatan pemasaran hasil produksi peternakan	Jumlah pelaku peternakan yang bersertifikat	90
				Program optimalisasi pengelolaan dan pemasaran produksi perikanan	Jumlah pelaku usaha perikanan yang bersertifikat	20



No.	Sasaran Pokok RPJPD 2005-2025	Kebijakan RPJPD 2005-2025	Prioritas	Program	Indikator	Target 2016
				Program Peningkatan Kesejahteraan Petani	Nilai Tukar Petani (NTP)	104,04
				Program pemberdayaan penyuluh pertanian/perkebunan lapangan	Jumlah penyuluh pertanian/perkebunan lapangan yang berkualifikasi/memiliki kapasitas (orang)	107
				Program Pengembangan sistem penyuluhan perikanan	Jumlah penerapan sistem penyuluhan perikanan	2
10	Terwujudnya Pengelolaan Sampah, Limbah Serta Polusi yang Baik dan Terpadu	Menumbuhkan kesadaran masyarakat, pengawasan, pengendalian dan penegakan hukum terhadap pengelolaan lingkungan	Pengendalian pencemaran lingkungan dan Penyediaan RTH			
		Peningkatan sarana prasarana serta penerapan teknologi tepat guna untuk pengolahan sampah		Program Penataan penguasaan, pemilikan, penggunaan dan pemanfaatan tanah	Ketersediaan data status tanah	
		Terbentuknya lembaga pengelolaan sampah dan limbah		Program Penataan penguasaan, pemilikan, penggunaan dan pemanfaatan tanah	Persentase kesesuaian pemanfaatan tanah	
	Terwujudnya Pengelolaan SDA yang Efisien, Ramah Lingkungan dan Berkelanjutan (<i>Sustainable Resources Management</i>)	Mengendalikan pencemaran dan kerusakan lingkungan dengan menerapkan teknologi ramah lingkungan serta meningkatkan upaya pemulihan kualitas lingkungan		Program Pengendalian Pemanfaatan Ruang	Jumlah Ketersediaan peraturan RDTR dan Zonasi	8
		Meningkatkan peran serta masyarakat dalam pengelolaan sumber daya alam dan pelestarian lingkungan hidup.				
		Meningkatkan pemanfaatan energi: panas bumi, mikrohidro, biogas, surya, dan bahan bakar nabati		Program Pengembangan Kinerja Pengelolaan Persampahan	Persentase volume sampah yang dapat dikelola pemerintah	



No.	Sasaran Pokok RPJPD 2005-2025	Kebijakan RPJPD 2005-2025	Prioritas	Program	Indikator	Target 2016
	Terwujudnya Pola Pemanfaatan Ruang yang sesuai dengan Rencana Tata Ruang Wilayah	Meningkatkan ketersediaan data spasial.			Persentase sampah yang dikelola berdasarkan jenis pengelolaannya	5
		Meningkatkan pengendalian pemanfaatan ruang secara konsisten dan terpadu.			Cakupan pelayanan sampah (%)	23
		Meningkatkan kualitas dan pemanfaatan tata ruang		Program Perencanaan Tata Ruang	Jumlah dokumen perencanaan tata ruang	1
		Sosialisasi pemanfaat dan pengendalian ruang		Program Pemanfaatan Potensi Sumber Daya Hutan	Persentase pemanfaatan potensi sumber daya hutan terhadap potensinya berdasarkan jenisnya	
	Meningkatnya kualitas lingkungan hidup	Meningkatkan penanganan lahan kritis di beberapa wilayah yang mengalami kondisi rawan bencana secara terencana, sinergi dan berkesinambungan antar pemangku kepentingan dan lintas sektor.		Program rehabilitasi hutan dan lahan	Persentase luasan hutan dan lahan berdasarkan kondisinya	100
		Memberikan insentif bagi masyarakat yang melakukan perbaikan lahan kritis secara mandiri.			Persentase luas lahan kritis yang tertanami (%)	67,69
		Meningkatkan pengelolaan sumber daya alam dan lingkungan yang serasi, seimbang menuju pembangunan berkelanjutan dan mitigasi bencana		Perlindungan dan konservasi sumber daya hutan	Persentase sumber daya hutan yang dilindungi	
				Program Pengendalian Pencemaran dan Perusakan Lingkungan Hidup	Terpantaunya pelaksanaan pengelolaan lingkungan sesuai dokumen lingkungan (%)	100
				Program Peningkatan Pengendalian Polusi	Tersedianya kelengkapan laboratorium untuk pengawasan polusi (%)	100
				Program pembinaan dan pengawasan bidang pertambangan	Persentase kegiatan pertambangan yang dibina dan diawasi berdasarkan jenisnya	97,10



No.	Sasaran Pokok RPJPD 2005-2025	Kebijakan RPJPD 2005-2025	Prioritas	Program	Indikator	Target 2016
					Persentase luasan pertambangan berijin (%)	97,10
				Program pengawasan dan penertiban kegiatan rakyat yang berpotensi merusak lingkungan	Jumlah kegiatan rakyat yang berpotensi merusak lingkungan dan jumlah yang berhasil ditertibkan (unit usaha)	171
				Program Perlindungan dan Konservasi Sumber Daya Alam	Peningkatan peran serta masyarakat dalam program dan perlindungan an konservasi SDA	100
				Program Peningkatan Kualitas dan Akses Informasi Sumber Daya Alam dan Lingkungan Hidup	Jumlah sumber informasi SDA dan LH yang dapat diakses seluruh masyarakat beserta kualitas/kondisinya	1
				Program Pengelolaan ruang terbuka hijau (RTH)	Persentase luas RTH perkotaan (%)	0,19
11	Meningkatnya Keamanan dan Ketertiban di Kabupaten Bandung	Mewujudkan penguatan kelembagaan linmas yang lebih profesional dan melaksanakan kerjasama dengan aparat keamanan lain dalam upaya penciptaan situasi kamtibmas yang lebih baik dan kondusif.	Pemantapan stabilitas keamanan dan ketertiban masyarakat	Program pemeliharaan kantrantibmas dan pencegahan tindak criminal	Jumlah tindak kriminal yang berhasil dicegah dan yang berhasil ditangani	
	Terwujudnya Kepastian Hukum dan Politik	Menerapkan sanksi yang tegas terhadap para pelanggar perda, melalui penguatan jajaran aparat Satuan Polisi Pamong Praja bekerjasama dengan aparat penegak hukum			Jumlah patroli (3 x 365) (orang)	1.095
		Memantapkan kepedulian dan keterlibatan masyarakat dalam berperilaku dan berbudaya tertib serta taat terhadap peraturan daerah yang berlaku.			Jumlah Linmas terhadap jumlah penduduk (orang)	5.525

No.	Sasaran Pokok RPJPD 2005-2025	Kebijakan RPJPD 2005-2025	Prioritas	Program	Indikator	Target 2016
		Menciptakan kondisi kehidupan politik yang demokratis			Jumlah aparat PPNS (orang)	11
		Meningkatkan partisipasi masyarakat untuk terlibat dalam pemilihan umum.		Program peningkatan keamanan dan kenyamanan lingkungan	Tingkat keamanan dan kenyamanan lingkungan (luas wilayah dan kondisinya) (%)	80
				Program peningkatan pemberantasan penyakit masyarakat (pekat)	Jumlah kasus penyakit masyarakat dan yang berhasil ditangani	0
					Jumlah penanganan kasus pelanggaran perda (buah)	0
				Program pendidikan politik masyarakat	Persentase pengguna hak pilih dalam tiap pemilihan umum/daerah terhadap masyarakat yang memiliki hak pilih	90
				Program pengembangan wawasan kebangsaan	Persentase masyarakat yang memiliki wawasan kebangsaan	40



BAB V RENCANA PROGRAM DAN KEGIATAN PRIORITAS

Rencana program merupakan rencana teknis dari prioritas pembangunan yang dijabarkan kedalam beberapa sasaran. Program ini kemudian dideskripsikan lagi dalam bentuk kegiatan-kegiatan yang menjadi alat utama dalam mencapai sasaran-sasaran yang telah ditetapkan tersebut. Rencana program beserta kegiatan-kegiatannya ini berasal dari mekanisme Musyawarah Perencanaan Pembangunan yang melibatkan pendekatan *top down* berupa usulan dari SKPD terkait, *bottom up* berupa partisipasi masyarakat, serta pendekatan teknokratik. Pendekatan *bottom up* berasal dari aspirasi masing-masing wilayah dengan melihat kebutuhan dan persoalan yang dihadapi. Pendekatan *top down* berasal dari SKPD dengan melihat pada persoalan sektoral yang ditanganinya. Sementara pendekatan teknokratik berasal dari pemikiran dan perumusan prioritas pembangunan. Perencanaan program dan kegiatan prioritas ini juga meliputi target pencapaian beserta indikatornya dan penganggaran yang akan dibebankan pada APBD kabupaten serta waktu dan lokasi pelaksanaannya.

Rekapitulasi Rencana Program dan Kegiatan RKPD Kabupaten Bandung Tahun 2016 sebagai berikut:

Tabel 5.1
Rekapitulasi Belanja Langsung Berdasarkan SKPD Tahun 2016

NO	SKPD	Pagu Indikatif Urusan SKPD	Pagu Indikatif Urusan Sektoral	Pagu Indikatif Urusan Kewilayahan	Total Anggaran
1	BKBPP	3,083,498,256	8,112,950,000	-	11,196,448,256
2	BKPP	2,617,978,000	10,000,000,000	-	12,617,978,000
3	BKP3	2,951,088,840	5,414,590,000	1,013,500,000	9,379,178,840
4	BPMPD	1,497,695,000	8,451,168,000	-	9,948,863,000
5	BPMP	1,312,200,000	3,050,000,000	-	4,362,200,000
6	BPBD	2,654,372,272	5,267,862,500	931,387,500	8,853,622,272
7	BPLH	1,802,369,200	5,969,950,000	103,550,000	7,875,869,200
8	BAPPEDA	2,315,200,000	8,075,000,000	-	10,390,200,000
9	BAPAPSI	2,067,470,808	6,299,657,000	-	8,367,127,808
10	Dinas Bina Marga	21,201,930,968	190,319,340,000	92,680,660,000	304,201,930,968
11	Dinas Dukcasip	2,701,085,000	9,100,000,000	-	11,801,085,000
12	Dinas Kesehatan	3,824,556,928	159,311,000,200	10,015,000,000	173,150,557,128
13	Dinas Koperindag	3,502,887,232	8,133,750,000	4,023,500,000	15,660,137,232



NO	SKPD	Pagu Indikatif Urusan SKPD	Pagu Indikatif Urusan Sektoral	Pagu Indikatif Urusan Kewilayahan	Total Anggaran
14	Dinas Popar	1,702,514,046	37,107,691,950	2,909,600,000	41,719,805,996
15	DPPK	5,476,019,148	13,468,952,784	-	18,944,971,932
16	Dinas Dikbud	7,084,566,300	95,204,999,500	18,057,300,500	120,346,866,300
17	Dinas Perhubungan	3,437,010,240	8,048,400,000	1,951,600,000	13,437,010,240
18	Dinas Tanbunhut	1,481,480,164	9,209,517,000	6,034,750,000	16,725,747,164
19	Dinas Pertasih	3,134,222,108	18,665,705,000	30,065,900,000	51,865,827,108
20	Dinas Nakan	1,914,098,492	8,437,200,000	2,935,600,000	13,286,898,492
21	Dinas Sosial	5,091,467,600	10,145,900,000	5,377,100,000	20,614,467,600
22	Dinas SDAPE	2,275,350,000	13,361,000,000	12,314,200,000	27,950,550,000
23	Dinas Tenaga Kerja	1,760,352,476	19,426,990,000	8,585,000,000	29,772,342,476
24	Inspektorat	1,589,277,000	6,200,000,000	-	7,789,277,000
25	Kantor Kesbangpolinmas	1,506,303,000	4,697,906,600	-	6,204,209,600
26	RSUD Cicalengka	2,052,900,160	21,047,099,840	-	23,100,000,000
27	RSUD Majalaya	2,874,713,603	61,525,286,397	-	64,400,000,000
28	RSUD Soreang	1,174,917,434	88,625,082,566	-	89,800,000,000
29	Satpol PP	2,762,025,000	12,687,276,000	-	15,449,301,000
30	Sekretariat Daerah	26,728,302,324	24,527,162,501	-	51,255,464,825
31	Sekretariat DPRD	5,745,530,940	15,621,065,000	-	21,366,595,940
	Kecamatan				
32	Kecamatan Arjasari	413,599,600	850,000,000	-	1,263,599,600
33	Kecamatan Baleendah	457,860,672	887,500,000	-	1,345,360,672
34	Kecamatan Banjaran	413,374,576	850,000,000	-	1,263,374,576
35	Kecamatan Bojongsoang	609,637,920	977,856,500	-	1,587,494,420
36	Kecamatan Cangkuang	337,771,664	975,500,000	-	1,313,271,664
37	Kecamatan Cicalengka	419,005,408	850,000,000	-	1,269,005,408
38	Kecamatan Cikancung	350,839,400	873,650,000	-	1,224,489,400
39	Kecamatan Cilengkrang	463,004,472	675,000,000	-	1,138,004,472
40	Kecamatan Cileunyi	364,972,448	800,000,000	-	1,164,972,448
41	Kecamatan Cimaung	393,533,008	836,500,000	-	1,230,033,008



NO	SKPD	Pagu Indikatif Urusan SKPD	Pagu Indikatif Urusan Sektoral	Pagu Indikatif Urusan Kewilayahan	Total Anggaran
42	Kecamatan Cimendan	428,503,232	708,000,000	-	1,136,503,232
43	Kecamatan Ciparay	402,001,492	850,000,000	-	1,252,001,492
44	Kecamatan Ciwidey	476,556,560	850,000,000	-	1,326,556,560
45	Kecamatan Dayeuhkolot	504,621,648	1,201,500,000	-	1,706,121,648
46	Kecamatan Ibun	475,950,760	900,000,000	-	1,375,950,760
47	Kecamatan Katapang	612,596,640	850,000,000	-	1,462,596,640
48	Kecamatan Kertasari	435,016,100	709,300,000	-	1,144,316,100
49	Kecamatan Kutawaringin	454,937,668	800,000,000	-	1,254,937,668
50	Kecamatan Majalaya	536,445,032	850,000,000	-	1,386,445,032
51	Kecamatan Margaasih	413,036,200	850,000,000	-	1,263,036,200
52	Kecamatan Margahayu	464,197,728	780,000,000	-	1,244,197,728
53	Kecamatan Nagreg	521,953,176	750,000,000	-	1,271,953,176
54	Kecamatan Pacet	356,843,296	696,000,000	-	1,052,843,296
55	Kecamatan Pamengpeuk	550,000,000	930,000,000	-	1,480,000,000
56	Kecamatan Pangalengan	461,615,424	767,500,000	-	1,229,115,424
57	Kecamatan Paseh	351,702,196	967,000,000	-	1,318,702,196
58	Kecamatan Pasirjambu	412,280,548	854,250,000	-	1,266,530,548
59	Kecamatan Rancabali	1,516,081,276	650,000,000	-	2,166,081,276
60	Kecamatan Rancaekek	511,131,020	850,000,000	-	1,361,131,020
61	Kecamatan Solokanjeruk	518,331,440	840,000,000	-	1,358,331,440
62	Kecamatan Soreang	578,955,120	770,000,000	-	1,348,955,120
63	Kelurahan Andir	4,980,100,000	950,000,000	-	5,930,100,000
64	Kelurahan Baleendah	400,000,000	950,000,000	-	1,350,000,000
65	Kelurahan Cibeunying	315,500,000	589,173,000	-	904,673,000
66	Kelurahan Jelegkong	265,000,000	593,873,000	-	858,873,000



NO	SKPD	Pagu Indikatif Urusan SKPD	Pagu Indikatif Urusan Sektoral	Pagu Indikatif Urusan Kewilayahan	Total Anggaran
67	Kelurahan Manggahang	250,000,000	400,000,000	-	650,000,000
68	Kelurahan Padasuka	269,243,340	325,532,000	-	594,775,340
69	Kelurahan Pasawahan	3,373,715,480	700,000,000	-	4,073,715,480
70	Kelurahan Rancaekek Kencana	320,000,000	773,000,000	-	1,093,000,000
71	Kelurahan Sulaeman	255,000,000	400,000,000	-	655,000,000
72	Kelurahan Wargamekar	363,500,000	831,500,000	-	1,195,000,000
JUMLAH		155,321,797,083	928,025,137,338	196,998,648,000	1,280,345,582,421

Rencana program dan kegiatan prioritas beserta deskripsinya tersebut akan dipaparkan secara terperinci pada matriks tersendiri yang akan disajikan pada Buku II. Rencana program dan kegiatan prioritas tersebut akan disajikan berdasarkan masing-masing SKPD.



BAB VI

PENUTUP

Rencana Kerja Pembangunan Daerah (RKPD) Kabupaten Bandung Tahun 2016 merupakan tahun pertama periode RPJMD 2016-2021, yang memuat rancangan kerangka ekonomi daerah, program prioritas pembangunan daerah, rencana kerja dan pendanaannya serta prakiraan maju dengan mempertimbangkan kerangka pendanaan dan pagu indikatif. Pada penyusunan RKPD Tahun 2016 merupakan masa transisi atas berakhirnya RPJMD Kabupaten Bandung tahun 2010-2015. Berdasarkan surat dari Menteri Dalam Negeri Republik Indonesia Nomor 050/1854/SJ perihal Skala Prioritas Penyusunan RKPD Tahun 2016 pada point 1 bahwa dalam rangka konsistensi perencanaan dan penganggaran, penyusunan dan penetapan RKPD tahun 2016 agar berpedoman pada Peraturan Daerah tentang RPJMD atau pada arah kebijakan dan sasaran pokok tahun 2016 dalam RPJPD bagi daerah yang RPJMD-nya telah berakhir. Maka RKPD Kabupaten Bandung tahun 2016 berpedoman pada RPJPD Kabupaten Bandung tahun 2005-2025. Penggunaan RPJPD tersebut dimaksudkan untuk menjaga kesinambungan penyelenggaraan pemerintahan dan pembangunan daerah.

Sebagaimana diketahui bersama, bahwa RKPD tahun 2016 menjadi pedoman dalam penyusunan RABPD tahun anggaran 2016, maka Pemerintah Kabupaten Bandung bersama dengan Dewan Perwakilan Rakyat Daerah Kabupaten Bandung seyogyanya dapat memperhatikan dan menjaga konsistensi antara RKPD Tahun 2016 dengan alokasi anggaran dalam RABPD Tahun Anggaran 2016 dalam mewujudkan pelayanan kepada masyarakat serta demi tercapainya tujuan bernegara.

Dokumen RKPD Kabupaten Bandung tahun 2016 merupakan acuan bagi Pemerintah Daerah Kabupaten Bandung maupun masyarakat dalam merumuskan prioritas pembangunan dan sinergi dalam pelaksanaan program pembangunan tahun 2016. Untuk itu diperlukan langkah-langkah, yaitu:

1. Pemerintah Daerah bersama masyarakat termasuk dunia usaha berkewajiban untuk mendukung dan berpartisipasi dalam menentukan arah pembangunan yang ingin dicapai dengan sebaik-baiknya;
2. Satuan Kerja Perangkat Daerah (SKPD) Kabupaten Bandung berkewajiban menyusun Rancangan Rencana Kerja (Renja) SKPD yang menjabarkan prioritas pembangunan, dengan memperhatikan hal berikut:



- a. Dokumen RKPD Kabupaten Bandung tahun 2016 menjadi pedoman bagi setiap SKPD dalam menyusun Rencana Kerja (Renja) SKPD tahun 2016, dalam rangka pencapaian indikator kinerja SKPD yang akan dicapai.
- b. Dalam hubungannya dengan keuangan daerah, keberadaan RKPD Kabupaten Bandung merupakan dasar penyusunan Rancangan Anggaran Pendapatan dan Belanja Daerah (RAPBD) tahun anggaran berikutnya, utamanya sebagai rujukan dalam penyusunan Kebijakan Umum (KUA) APBD serta Prioritas dan Plafon Anggaran Sementara (PPAS).
- c. Renja-SKPD yang disusun dalam rangka pencapaian indikator kinerja yang telah disepakati bersama dan pada akhirnya menjadi pedoman dalam penyusunan Rencana Kerja dan Anggaran SKPD (RKA-SKPD).

BUPATI BANDUNG

ttd

DADANG M. NASER

RUMUSAN RENCANA PROGRAM DAN KEGIATAN SKPD TAHUN 2016
DAN PRAKIRAAN MAJU TAHUN 2017
KABUPATEN BANDUNG

SKPD : Badan KB dan Pemberdayaan Perempuan

Kode	Urusan/Bidang Urusan Pemerintah Daerah dan Program/Kegiatan	Indikator Kinerja Program /Kegiatan	Rencana Tahun 2016 (Tahun Rencana)				Catatan Penting	Prakiraan Maju Rencana Tahun 2017		SKPD
			Lokasi	Target Capaian Kinerja	Kebutuhan Dana/Pagu Indikatif	Sumber Dana		Target Capaian Kinerja	Kebutuhan Dana/Pagu Indikatif	
(1)	(2)	(3)	(4)	(5)	(6)	(7)	(8)	(9)	(10)	
Belanja Rutin										
x	xx	1	Program Pelayanan Administrasi Perkantoran	Prosentase Pelayanan Administrasi Perkantoran	100 %	1.264.448.771		100%	1.263.312.515	BKBPP
x	xx	1	1 Penyediaan jasa surat menyurat			19.274.000	APBD Kabupaten		19.274.000	BKBPP
			Penyediaan Jasa Surat Menyurat	Meningkatnya pelaksanaan kegiatan dengan baik serta Tersedianya Perangko, materai dan benda Pos	Kabupaten Bandung	2 Jenis	19.274.000	SKPD	2 Jenis	19.274.000
x	xx	1	2 Penyediaan jasa komunikasi, sumber daya air dan listrik			102.776.256	APBD Kabupaten		101.640.000	BKBPP
			Penyediaan Jasa Komunikasi, Sumber Daya Air dan Listrik	Meningkatnya suasana kerja yang nyaman serta terpenuhi jasa komunikasi, air dan listrik	Kabupaten Bandung	3 Jenis	102.776.256	SKPD	3 Jenis	101.640.000
x	xx	1	3 Penyediaan jasa peralatan dan perlengkapan kantor			212.164.515	APBD Kabupaten		212.164.515	BKBPP
			Penyediaan peralatan dan perlengkapan kantor	Meningkatnya Pelaksanaan Kegiatan dengan baik	Kabupaten Bandung	4 Jenis	212.164.515	SKPD	4 Jenis	212.164.515
x	xx	1	8 Penyediaan jasa kebersihan kantor			66.560.000	APBD Kabupaten		66.560.000	BKBPP
			Penyediaan Jasa Kebersihan Kantor	Meningkatnya suasana kerja yang nyaman serta Tersedia peralatan kebersihan kantor	Kabupaten Bandung	2 Jenis	66.560.000	SKPD	2 Jenis	66.560.000
x	xx	1	9 Penyediaan jasa perbaikan peralatan kerja			52.700.000	APBD Kabupaten		52.700.000	BKBPP
			Penyediaan jasa perbaikan peralatan kerja	terpeliharanya peralatan kerja yang efektif	Kabupaten Bandung	3 Jenis	52.700.000	SKPD	3 Jenis	52.700.000
x	xx	1	10 Penyedia Alat Tulis Kantor			181.149.000	APBD Kabupaten		181.149.000	BKBPP
			Penyediaan alat tulis kantor	tersedia belanja Alat Tulis Kantor untuk mendukung kinerja	Kabupaten Bandung	2 Jenis	181.149.000	SKPD	2 Jenis	181.149.000
x	xx	1	11 Penyediaan barang cetakan dan penggandaan			186.725.000	APBD Kabupaten		186.725.000	BKBPP
			Penyediaan barang cetakan dan penggandaan	Meningkatnya Kinerja dan pelayanan pada masyarakat berjalan dengan baik	Kabupaten Bandung	5 Jenis	186.725.000	SKPD	5 Jenis	186.725.000
x	xx	1	16 Penyediaan makanan dan minuman			101.980.000	APBD Kabupaten		101.980.000	BKBPP
			Penyediaan makanan dan minuman	Pelayanan Terhadap semua pihak meningkat karena adanya penyediaan makanan dan minum untuk tamu dan rapat rutin UPT Pengendali ProgKBPP	Kabupaten Bandung	3 Jenis	101.980.000	SKPD	3 Jenis	101.980.000
x	xx	1	17 Rapat-rapat kordinasi dan konsultasi ke luar daerah			146.000.000	APBD Kabupaten		146.000.000	BKBPP

				<u>Rapat-rapat kordinasi dan konsultasi ke luar daerah</u>	adanya kesepakatan dan komitmen dengan lintas sektoral tentang program KB dan pemberdayaan perempuan	Kabupaten Bandung		7 Kegiatan	146.000.000		SKPD	7 Kegiatan	146.000.000	BKBPP
x	xx	1	19	Penyediaan Tenaga Pendukung Administrasi Teknis dan Perkantoran					13.200.000	APBD Kabupaten			13.200.000	BKBPP
				<u>Penyediaan Jasa Tenaga Pendukung Tekhnis dan Administrasi Perkantoran</u>	TKK satu orang untuk membantu piket dan kebersihan	Kabupaten Bandung		1 Orang	13.200.000		SKPD	1 Orang	13.200.000	BKBPP
x	xx	1	20	Rapat - rapat Koordinasi dan Konsultasi Dalam Daerah					100.000.000	APBD Kabupaten			100.000.000	BKBPP
				<u>Rapat -Rapat Koordinasi dan Konsultasi ke dalam Daerah</u>	adanya pembinaan dari tk Kabupaten kepada UPT,dinas intansi terkait,Rakerda di wil kabupaten	Kabupaten Bandung		3 Jenis	100.000.000		SKPD	3 Jenis	100.000.000	BKBPP
x	xx	1	22	Penunjang Peringatan Hari-hari Besar Bersejarah					81.920.000	APBD Kabupaten			81.920.000	BKBPP
				<u>Penunjang Peringatan Hari Besar Nasional</u>	Terselenggaranya hari besar Nasional Hut RI,Hari jadi KabBdg,Harganas, Hari Raya Idul Fitri,HUT Korpri	Kabupaten Bandung		5 Kegiatan	81.920.000		SKPD	5 Kegiatan	81.920.000	BKBPP
x	xx	2		Program peningkatan sarana dan prasarana aparatur	Prosentase Peningkatan sarana dan prasarana aparatur			100 %	1.572.049.485			100%	2.507.590.250	BKBPP
x	xx	2	22	Pemeliharaan rutin/berkala gedung kantor					127.590.250	APBD Kabupaten			127.590.250	BKBPP
				<u>Pemeliharaan rutin/berkala gedung kantor</u>	Terselenggaranya Pengadaan Bahan Bangunan Kantor Untuk Perbaikan Gedung / kantor	Kabupaten Bandung		13 Jenis	127.590.250		SKPD	13 Jenis	127.590.250	BKBPP
x	xx	2	24	Pemeliharaan rutin/berkala kendaraan dinas/operasional					1.130.000.000	APBD Kabupaten			1.130.000.000	BKBPP
				<u>Pemeliharaan rutin/berkala kendaraan dinas/operasional</u>	Terlaksananya Pemeliharaan Rutin Kendaraan Dinas	Kabupaten Bandung		226 Unit	1.130.000.000		SKPD	226 Unit	1.130.000.000	BKBPP
x	xx	2	42	Rehabilitasi sedang/berat gedung kantor					314.459.235	APBD Kabupaten			1.250.000.000	BKBPP
				<u>Rehabilitasi SEdang/Berat Rumah Gedung Kantor</u>	Terselenggaranya Pengadaan Bahan Bangunan Kantor Untuk Rehabilitasi Gedung / kantor	Kabupaten Bandung		1 Unit	314.459.235		SKPD	1 Unit	1.250.000.000	BKBPP
x	xx	3		Program peningkatan disiplin aparatur	Prosentase Peningkatan Disiplin Aparatur			100 %	80.000.000			100%	80.000.000	BKBPP
x	xx	3	5	Pengadaan pakaian khusus hari-hari tertentu					80.000.000	APBD Kabupaten			80.000.000	BKBPP
				<u>Pengadaan pakaian khusus hari-hari tertentu</u>	Termotivasinya para pegawai untuk meningkatkan kinerja sesuai dengan TUPOKSI masing-masing	Kabupaten Bandung		211 Stel	80.000.000		SKPD	211 Stel	80.000.000	BKBPP
x	xx	5		Program peningkatan kapasitas sumber daya aparatur	Prosentase Peningkatan Kapasitas Sumber Daya Aparatur			100 %	48.000.000			100%	48.000.000	BKBPP
x	xx	5	2	Sosialisasi peraturan perundang-undangan					20.000.000	APBD Kabupaten			20.000.000	BKBPP
				<u>Sosialisasi Peraturan PerUndang-Undangan</u>	Tersosialisasinya Perundang-undangan	Kabupaten Bandung	RKPD Kabupaten Bandung Tahun 2016 Lamp I -2	240 Orang	20.000.000		SKPD	240 Orang	20.000.000	BKBPP

x	xx	5	3	Bimbingan teknis implementasi peraturan perundang-undangan				28.000.000	APBD Kabupaten			28.000.000	BKBPP	
				<u>Bimbingan Teknis Implementasi Peraturan Perundang-undangan</u>	Tersosialisasikannya Per-Undang-Undang ke 240 orang PLKB/PKB, belanja penggandaan, belanja, belanja makanan dan minuman Rapat, belanja perjalanan dinas dalam daerah	Kabupaten Bandung		28.000.000		SKPD	2 Jenis	28.000.000	BKBPP	
x	xx	6		Program peningkatan pengembangan sistem pelaporan capaian kinerja dan keuangan	Prosentase Peningkatan Pengembangan Sistem Pelaporan Capaian Kinerja dan Keuangan		100 %	119.000.000				100%	89.000.000	BKBPP
x	xx	6	1	Penyusunan laporan capaian kinerja dan ikhtisar realisasi kinerja SKPD				100.000.000	APBD Kabupaten				70.000.000	BKBPP
				<u>Penyusunan laporan capaian kinerja dan ikhtisar realisasi kinerja SKPD</u>	Tersusunnya pelaporan capaian Kinerja dan keuangan (Laporan tahunan, Renja, LAKIP,RKA/DPA, SPM, Laporan Triwulan, Perjalanan Dinas dalam dan luar daerah), studi banding perencanaan program KB, membuat analisis keberhasilan KB dalam mengendalikan Kelahiran	Kabupaten Bandung	7 Orang	100.000.000		SKPD	7 Orang		70.000.000	BKBPP
x	xx	6	2	Penyusunan laporan keuangan semesteran				8.000.000	APBD Kabupaten				8.000.000	BKBPP
				<u>Penyusunan laporan keuangan semesteran</u>	Tersusunnya Pelaporan Capaian Kinerja keuangan (Laporan Bulanan dan semesteran)	Kabupaten Bandung	7 Orang	8.000.000		SKPD	7 Orang		8.000.000	BKBPP
x	xx	6	4	Penyusunan Laporan Keuangan Akhir Tahun				11.000.000	APBD Kabupaten				11.000.000	BKBPP
				<u>Penyusunan pelaporan keuangan akhir tahun</u>	Tersusunnya Laporan Capaian Kinerja (Laporan akhir Tahun)	Kabupaten Bandung	7 Orang	11.000.000		SKPD	7 Orang		11.000.000	BKBPP
				Jumlah Belanja Renja Rutin				3.083.498.256					3.987.902.765	BKBPP
Belanja Renja														
1				Urusan Wajib										BKBPP
1	11			Pemberdayaan Perempuan dan Perlindungan Anak										BKBPP
1	11	16		Program Penguatan Kelembagaan Pengarusutamaan Gender dan Anak	Prosentase Penguatan Kelembagaan Pengarusutamaan Gender dan Anak		100 %	886.650.000				100%	974.600.000	BKBPP
1	11	16	2	Fasilitasi pengembangan pusat pelayanan terpadu pemberdayaan perempuan (P2TP2)				334.550.000	APBD Kabupaten				334.550.000	BKBPP
				<u>Fasilitasi Pengembangan Pusat Pelayanan Terpadu Perlindungan Perempuan dan Anak (P2TP2A)</u>	Menurunnya jumlah permasalahan perempuan tentang permasalahan sosial, ekonomi, pendidikan, kesehatan dan kemiskinan	Kabupaten Bandung	3 Jenis	334.550.000		SKPD	3 Jenis		334.550.000	BKBPP

1	11	16	3	Pemetaan potensi organisasi dan lembaga masyarakat yang berperan dalam pemberdayaan perempuan dan anak					300.000.000	APBD Kabupaten			387.950.000	BKBPP
				<u>Pemetaan potensi organisasi dan lembaga masyarakat yang berperan dalam pemberdayaan perempuan dan anak</u>	Tersedianya wilayah garapan untuk menurunkan jumlah permasalahan perempuan dan anak melalui kegiatan, ekonomi, pendidikan dan kesehatan, dan terbentuknya kota layak anak (KLA) di 31 Kecamatan	Kabupaten Bandung		31 Kecamatan	300.000.000		SKPD	31 Kecamatan	387.950.000	BKBPP
1	11	16	8	Pengembangan sistem informasi Gender dan Anak					252.100.000	APBD Kabupaten			252.100.000	BKBPP
				<u>Pengembangan sistem informasi Gender dan Anak</u>	Terjadinya Pemetaan Perlindungan Anak	Kabupaten Bandung		31 Kecamatan	252.100.000		SKPD	31 Kecamatan	252.100.000	BKBPP
1	11	17		Program Peningkatan Kualitas Hidup dan Perlindungan Perempuan	Prosentase Peningkatan Kualitas Hidup dan Perlindungan Perempuan			100 %	310.000.000			100%	310.000.000	BKBPP
1	11	17	1	Pelaksanaan kebijakan perlindungan perempuan di daerah					310.000.000	APBD Kabupaten			310.000.000	BKBPP
				<u>Pelaksanaan kebijakan perlindungan perempuan di daerah</u>	60 % perempuan mendapat keterampilan ekonomi produktif unuk kesejahteraan keluarga	Kabupaten Bandung		31 Kecamatan	310.000.000		SKPD	31 Kecamatan	310.000.000	BKBPP
1	11	18		Program Peningkatan peran serta dan kesetaraan jender dalam pembangunan	Prosentase peningkatan peran serta dan kesetaraan gender dalam pembangunan			100 %	450.000.000			100%	450.000.000	BKBPP
1	11	18	1	Kegiatan pembinaan organisasi perempuan					200.000.000	APBD Kabupaten			200.000.000	BKBPP
				<u>Pembinaan Organisasi Perempuan</u>	Sosialisasi dan Pelatihan untuk Organisasi Perempuan	Kabupaten Bandung		31 Kecamatan	200.000.000		SKPD	31 Kecamatan	200.000.000	BKBPP
1	11	18	3	Penyuluhan bagi ibu rumah tangga dalam membangun keluarga sejahtera					250.000.000	APBD Kabupaten			250.000.000	BKBPP
				<u>Kegiatan Penyuluhan bagi Ibu Rumah Tangga dalam membangun Keluarga Sejahtera</u>	Pembinaan 100 KK miskin secara terpadu melalui kegiatan P2WKSS dengan kegiatan ekonomi, pendidikan, kesehatan dan lingkungan	Kabupaten Bandung		1 Jenis	250.000.000		SKPD	1 Jenis	250.000.000	BKBPP
1	12			Keluarga Berencana dan Keluarga Sejahtera										BKBPP
1	12	15		Program Keluarga Berencana	Prosentase Keluarga Berencana			100 %	2.335.000.000			100%	2.535.000.000	BKBPP
1	12	15	1	Penyediaan pelayanan KB dan Alat kontrasepsi bagi Keluarga Miskin					800.000.000	APBD Kabupaten			850.000.000	BKBPP
				<u>Penyediaan Pelayanan KB dan Alat Kontrasepsi Bagi Keluarga Miskin</u>	Terlayannya Kesertaan Peserta KB Baru dan Peserta KB Aktif dan tersedianya Pelayanan KB dan Alat Kontrasepsi Bagi Keluarga Miskin	Kabupaten Bandung		3 Jenis	800.000.000		SKPD	3 Jenis	850.000.000	BKBPP
1	12	15	2	Pelayanan KIE					850.000.000	APBD Kabupaten			900.000.000	BKBPP

				<u>Pelayanan KIE</u>	Terselenggaranya Pelayanan KIE KBPP, Melalui Moment-moment Harganas, TMKK KB-Kes, Bhakti IBI	Kabupaten Bandung		2 Jenis	850.000.000		SKPD	2 Jenis	900.000.000	BKBPP
1	12	15	4	Promosi Pelayanan Khiba					85.000.000	APBD Kabupaten			85.000.000	BKBPP
				<u>Promosi Pelayanan KHIBBA</u>	Menurunnya Kematian Ibu dan Angka Kematian Bayi Melalui Kegiatan Promosi Kesehatan Ibu dan Balita melalui Kegiatan Medis Teknis dengan Dinas Kesehatan	Kabupaten Bandung		31 Kecamatan	85.000.000		SKPD	31 Kecamatan	85.000.000	BKBPP
1	12	15	5	Pembinaan Keluarga Berencana					600.000.000	APBD Kabupaten			700.000.000	BKBPP
				<u>Pembinaan Keluarga Berencana</u>	Terlaksananya Pembinaan Keluarga Berencana Melalui Penyediaan Data Mikro Keluarga Sejahtera Pada Kegiatan Pendataan R/I/KS tahun 2011 Terkendalinya Data Pengguna Gakinda Melalui Penyediaan Kartu Gakinda yang Baru (DAK)	Kabupaten Bandung		1 Jenis	600.000.000		SKPD	1 Jenis	700.000.000	BKBPP
1	12	16		Program Kesehatan Reproduksi Remaja	Prosentase Kesehatan Reproduksi Remaja			100 %	398.000.000			100%	398.000.000	BKBPP
1	12	16	2	Memperkuat dukungan dan partisipasi masyarakat					398.000.000	APBD Kabupaten			398.000.000	BKBPP
				<u>Memperkuat dukungan dan partisipasi masyarakat</u>	Terbinanya para remaja dalam kegiatan Re-Produksi Sehat	Kabupaten Bandung		1 Jenis	398.000.000		SKPD	1 Jenis	398.000.000	BKBPP
1	12	18		Program pembinaan peran serta masyarakat dalam pelayanan KB/KR yang mandiri	Prosentase pembinaan peran serta masyarakat dalam pelayanan KB/KR yang mandiri			100 %	3.223.300.000			100%	3.223.300.000	BKBPP
1	12	18	1	Fasilitasi pembentukan kelompok masyarakat peduli KB					3.223.300.000	APBD Kabupaten			3.223.300.000	BKBPP
				<u>Fasilitasi pembentukan kelompok masyarakat peduli KB</u>	Pembinaa Pos KB Sub Pos KB, Forum Perduli, Paguyuban MOP	Kabupaten Bandung		5 Jenis	3.223.300.000		SKPD	5 Jenis	3.223.300.000	BKBPP
1	12	21		Program peningkatan penanggulangan narkoba, PMS termasuk HIV/ AIDS	Prosentase peningkatan penanggulangan narkoba, PMS termasuk HIV/ AIDS			100 %	150.000.000			100%	150.000.000	BKBPP
1	12	21	1	Penyuluhan Penanggulangan Narkoba, PMS Termasuk HIV/AIDS					150.000.000	APBD Kabupaten			150.000.000	BKBPP
				<u>Penyuluhan penanggulangan narkoba, PMS termasuk HIV/ AIDS</u>	Meningkatnya pengetahuan masyarakat tentang bahaya narkoba, PMS termasuk HIV/AIDS	Kabupaten Bandung		1 Jenis	150.000.000		SKPD	1 Jenis	150.000.000	BKBPP
1	12	22		Program pengembangan bahan informasi tentang pengasuhan dan pembinaan tumbuh kembang anak	Prosentase pengembangan bahan informasi tentang pengasuhan dan pembinaan tumbuh kembang anak			100 %	60.000.000			100%	60.000.000	BKBPP
1	12	22	1	Pengumpulan Bahan Informasi tentang Pengasuhan dan Pembinaan Tumbuh Kembang Anak					60.000.000	APBD Kabupaten			60.000.000	BKBPP

			<u>Pengumpulan bahan informasi tentang pengasuhan dan pembinaan tumbuh kembang anak</u>	tersedia Kartu Tumbuh Kembang Anak	Kabupaten Bandung	50	Kelompok	60.000.000		SKPD	60 Kelompok	60.000.000
--	--	--	---	------------------------------------	-------------------	----	----------	------------	--	------	-------------	------------

BKBPP

1	12	23		Program penyiapan tenaga pendamping kelompok bina keluarga	Prosentase penyiapan tenaga pendamping kelompok bina keluarga		100 %	300.000.000			100%	300.000.000	BKBPP
1	12	23	1	Pelatihan Tenaga Pendamping Kelompok Bina Keluarga di Kecamatan				300.000.000	APBD Kabupaten			300.000.000	BKBPP
				Pelatihan tenaga pendamping kelompok bina keluarga di kecamatan	Meningkatnya Pengelolaan BKB,BKR,BKL,UPPKS, dan PKLK dalam upaya peningkatan Keluarga Sejahtera	Kabupaten Bandung	4 Jenis	300.000.000		SKPD	4 Jenis	300.000.000	BKBPP
				Jumlah Belanja Renja Sektor				8.112.950.000				8.400.900.000	BKBPP
				Jumlah Belanja Renja Kewilayahan				-				-	BKBPP
				Jumlah Total				11.196.448.256				12.388.802.765	BKBPP

**RUMUSAN RENCANA PROGRAM DAN KEGIATAN SKPD TAHUN 2016
DAN PRAKIRAAN MAJU TAHUN 2017
KABUPATEN BANDUNG**

SKPD : Badan Kepegawaian, Pendidikan dan Pelatihan

Kode	Usuran/Bidang Usuran Pemerintah Daerah dan Program/Kegiatan	Indikator Kinerja Program /Kegiatan	Rencana Tahun 2016 (Tahun Rencana)				Catatan Penting	Prakiraan Maju Rencana Tahun 2017			
			Lokasi	Target Capaian Kinerja	Kebutuhan Dana/Pagu Indikatif	Sumber Dana		Target Capaian Kinerja	Kebutuhan Dana/Pagu Indikatif		
(1)	(2)	(3)	(4)	(5)	(6)	(7)	(8)	(9)	(10)		
Belanja Rutin											
x	xx	1	Program Pelayanan Administrasi Perkantoran	Prosentase pemenuhan operasional administrasi perkantoran		100 %	1.183.745.000		1	1.583.745.000	BKPP
x	xx	1	1 <u>Penyediaan jasa surat menyurat</u>	<u>Terpenuhinya kebutuhan jasa surat menyurat</u>	Kabupaten Bandung	5000 surat	100	15.000.000	APBD Kabupaten	15.000.000	BKPP
				Jumlah surat masuk dan keluar	Kabupaten Bandung	5000 surat	100	15.000.000	SKPD	15.000.000	BKPP
x	xx	1	2 <u>Penyediaan jasa komunikasi, sumber daya air dan listrik</u>					30.000.000	APBD Kabupaten	130.000.000	BKPP
				Jumlah penyediaan , listrik, air minum/air bersih, telekomunikasi dan internet (bulan)	Kabupaten Bandung	12 bulan		30.000.000	SKPD	130.000.000	BKPP
				<u>Terpenuhinya biaya telepon, air bersih, listrik dan /langganan ISP</u>							
x	xx	1	8 <u>Penyediaan jasa kebersihan kantor</u>					45.000.000	APBD Kabupaten	45.000.000	BKPP
				jumlah petugas kebersihan (orang) jumlah peralatan / bahan kebersihan (jenis)	Kabupaten Bandung		100 %	45.000.000	SKPD	45.000.000	BKPP
				<u>Tersedianya alat bantu kebersihan kantor</u>							
x	xx	1	10 <u>Penyediaan alat tulis kantor</u>					80.000.000	APBD Kabupaten	80.000.000	BKPP
				Jumlah alat tulis kantor (jenis)	Kabupaten Bandung		120 Jenis	80.000.000	SKPD	80.000.000	BKPP
				<u>Tersedianya alat tulis kantor</u>							
x	xx	1	11 <u>Penyediaan barang cetakan dan penggandaan</u>					81.000.000	APBD Kabupaten	81.000.000	BKPP
				- Jumlah penyediaan bahan cetakan (jenis) - Jumlah penyediaan penggandaan (lembar)	Kabupaten Bandung	31 / 22441	jenis / lembar	81.000.000	SKPD	81.000.000	BKPP
				<u>Tersedianya barang cetakan</u>							
x	xx	1	12 <u>Penyediaan komponen instalasi listrik/penerangan bangunan kantor</u>					5.000.000	APBD Kabupaten	5.000.000	BKPP
				jumlah alat-alat listrik dan elektronik (jenis)	Kabupaten Bandung		10 jenis	5.000.000	SKPD	5.000.000	BKPP
				<u>Terpenuhinya komponen instalasi listrik penerangan bangunan</u>							
x	xx	1	13 <u>Penyediaan peralatan dan perlengkapan kantor</u>					651.242.500	APBD Kabupaten	851.242.500	BKPP
				Jumlah peralatan dan perlengkapan kantor (unit) Pengadaan computer (CAT) Penyusunan standar pelayanan administrasi kepegawaian	Kabupaten Bandung		55 unit	651.242.500	SKPD	851.242.500	BKPP
				<u>Tersedianya alat bantu kantor/inventaris kantor</u>							
x	xx	1	15 <u>Penyediaan Bahan Bacaan dan Peraturan perundang - undangan</u>					60.000.000	APBD Kabupaten	60.000.000	BKPP
				Jumlah penyediaan bahan bacaan (jenis)	Kabupaten Bandung		5 jenis	60.000.000	SKPD	60.000.000	BKPP
				<u>Tersedianya surat kabar, majalah dan peraturan perundang-undangan tentang manajemen pengelolaan kepegawaian</u>							
x	xx	1	16 <u>Penyediaan makanan dan minuman</u>					19.502.500	APBD Kabupaten	19.502.500	BKPP

				<u>Terpenuhinya pengadaan makan dan minum rapat, tamu, mamin non PNS</u>	Jumlah penyediaan makan minum rapat dan tamu (dus) - Jumlah snack yang tersedia (dus)	Kabupaten Bandung	886	dus	19.502.500		SKPD		19.502.500	BKPP
x	xx	1	17	Rapat-rapat kordinasi dan konsultasi ke luar daerah					100.000.000	APBD Kabupaten			200.000.000	BKPP
				<u>Terlaksananya perjalanan dinas keluar daerah</u>	jumlah pegawai memenuhi undangan dan kunjungan tingkat Propinsi, luar kabupaten dalam Propinsi dan Ibukota Negara dan luar Propinsi Jawa Barat dan Ibukota Negara (HOK)	Kabupaten Bandung	124	HOK	100.000.000		SKPD		200.000.000	BKPP
x	xx	1	19	Penyediaan Tenaga Pendukung Administrasi Teknis dan Perkantoran					17.000.000	APBD Kabupaten			17.000.000	BKPP
				<u>Terlaksananya peningkatan pelayanan</u>	jumlah tenaga pendukung administrasi teknis dan perkantoran	Kabupaten Bandung	1	orang	17.000.000		SKPD		17.000.000	BKPP
x	xx	1	20	Rapat - rapat Koordinasi dan Konsultasi Dalam Daerah					55.000.000	APBD Kabupaten			55.000.000	BKPP
				<u>Terlaksananya perialanan dinas dalam daerah</u>	Jumlah pegawai memenuhi undangan dan kunjungan kerja kedalam wilayah Kabupaten/Kota (HOK)	Kabupaten Bandung	256	HOK	55.000.000		SKPD		55.000.000	BKPP
x	xx	1	22	Penunjang Peringatan Hari-hari Besar Bersejarah					25.000.000	APBD Kabupaten			25.000.000	BKPP
				<u>Terlaksananya keikutsertaan BKPP dalam peringatan hari-hari besar bersejarah</u>	Jumlah keikutsertaan pegawai dalam peringatan hari-hari besar bersejarah	Kabupaten Bandung	10	kali	25.000.000		SKPD		25.000.000	BKPP
x	xx	2		Program peningkatan sarana dan prasarana aparatur	Persentase pemenuhan sarana dan prasarana penunjang aparatur (%)		100	%	858.651.000				1.534.233.000	BKPP
x	xx	2	3	Pembangunan gedung kantor					600.000.000	APBD Kabupaten			1.000.000.000	BKPP
				<u>Terpenuhinya sarana dan prasarana</u>	Jumlah gedung kantor	Kabupaten Bandung	1	gedung	600.000.000		SKPD		1.000.000.000	BKPP
x	xx	2	22	Pemeliharaan rutin/berkala gedung kantor					104.418.000	APBD Kabupaten			180.000.000	BKPP
				<u>Terlaksananya pemeliharaan gedung kantor</u>	Jumlah pemeliharaan gedung dan halaman kantor (paket)	Kabupaten Bandung	2	paket	104.418.000		SKPD		180.000.000	BKPP
x	xx	2	24	Pemeliharaan rutin/berkala kendaraan dinas/operasional					101.180.000	APBD Kabupaten			301.180.000	BKPP
				<u>Terpeliharanya kendaraan dinas/operasional</u>	Jumlah pemeliharaan kendaraan roda empat dan roda dua dan biaya ekploitasi	Kabupaten Bandung	7	roda empat dan 12 roda dua dan BBM	101.180.000		SKPD		301.180.000	BKPP
x	xx	2	28	Pemeliharaan rutin/berkala peralatan gedung kantor					53.053.000	APBD Kabupaten			53.053.000	BKPP
				<u>Terpenuhinya pemeliharaan sarana dan prasarana</u>	Jumlah pemeliharaan rutin / berkala perlengkapan gedung kantor	Kabupaten Bandung	5	jenis	53.053.000		SKPD		53.053.000	BKPP
x	xx	3		Program peningkatan disiplin aparatur	Persentase penunjang kerja aparatur (%)		100	%	50.000.000				50.000.000	BKPP
x	xx	3	2	Pengadaan pakaian dinas beserta perlengkapannya					25.000.000	APBD Kabupaten			25.000.000	BKPP

				<u>Terpenuhinya pakaian dinas dan atributnya</u>	Jumlah penyediaan pakaian dinas dan perlengkapannya	Kabupaten Bandung	60 potong	25.000.000		SKPD		25.000.000	BKPP
x	xx	3	5	Pengadaan pakaian khusus hari-hari tertentu				25.000.000	APBD Kabupaten			25.000.000	BKPP
				<u>Tersedianya pakaian khusus hari tertentu</u>	Jumlah pengadaan training park (stel)	Kabupaten Bandung	60 stel	25.000.000		SKPD		25.000.000	BKPP
x	xx	4		Program fasilitas pindah/purna tugas PNS	Persentase fasilitas pindah/purna tugas PNS (%)		100 %	75.000.000				75.000.000	BKPP
x	xx	4	1	Pemulangan pegawai yang pensiun				75.000.000	APBD Kabupaten			75.000.000	BKPP
				<u>Terlaksananya fasilitas pindah purna tugas PNS</u>	Jumlah pegawai yang pensiun	Kabupaten Bandung	500 orang	75.000.000		SKPD		75.000.000	BKPP
x	xx	5		Program peningkatan kapasitas sumber daya aparatur	Persentasi peningkatan kapasitas sumber daya aparatur (%)		100 %	350.582.000				350.582.000	BKPP
x	xx	5	2	Sosialisasi peraturan perundang-undangan				250.000.000	APBD Kabupaten			250.000.000	BKPP
				<u>Terselenggaranya sosialisasi peraturan perundang-undangan</u>	Jumlah sosialisasi peraturan perundang-undangan (kali)	Kabupaten Bandung	7 kali	250.000.000		SKPD		250.000.000	BKPP
x	xx	5	3	Bimbingan teknis implementasi peraturan perundang-undangan				100.582.000	APBD Kabupaten			100.582.000	BKPP
				<u>Terselenggaranya bimtek jabatan fungsional</u>	Jumlah bimbingan teknis implementasi peraturan perundang-undangan (kali)	Kabupaten Bandung	2 kali	100.582.000		SKPD		100.582.000	BKPP
x	xx	6		Program peningkatan pengembangan sistem pelaporan capaian kinerja dan keuangan	Persentase ketersediaan pelaporan capaian kinerja dan keuangan (%)		100 %	100.000.000				100.000.000	BKPP
x	xx	6	1	Penyusunan laporan capaian kinerja dan ikhtisar realisasi kinerja SKPD				50.000.000	APBD Kabupaten			50.000.000	BKPP
				<u>Tersedianya dokumen pelaporan dan perencanaan</u>	- Jumlah dokumen lakip (buku) - Jumlah laporan tahunan (buku) - Jumlah dokumen renja (buku) - Jumlah laporan kinerja SKPD Triwulan (I s/d IV) (buku)	Kabupaten Bandung	4 dokumen	50.000.000		SKPD		50.000.000	BKPP
x	xx	6	2	Penyusunan laporan keuangan semesteran				40.000.000	APBD Kabupaten			40.000.000	BKPP
				<u>Tersedianya laporan keuangan dua semester dan laporan keuangan bulanan</u>	Jumlah dokumen laporan keuangan semester I dan semester II (buku)	Kabupaten Bandung	2 buku	40.000.000		SKPD		40.000.000	BKPP
x	xx	6	4	Penyusunan Laporan Keuangan Akhir Tahun				10.000.000	APBD Kabupaten			10.000.000	BKPP
				<u>Tersusunan laporan keuangan akhir tahun</u>	Jumlah dokumen laporan keuangan akhir tahun	Kabupaten Bandung	1 buku	10.000.000		SKPD		10.000.000	BKPP
Jumlah Belanja Renja Rutin								2.617.978.000				3.693.560.000	BKPP
Belanja Renja													
1				Urusan Wajib									BKPP
	1	20		Otonomi Daerah, Pemerintahan Umum, Administrasi Keuangan Daerah, Perangkat Daerah, Kepegawaian dan Persandian									BKPP
	1	20	47	Program peningkatan kapasitas sumberdaya aparatur	Persentase Peningkatan Kapasitas Sumber Daya Aparatur (%)		100 %	7.138.663.000				8.450.000.000	BKPP

1	20	47	1	Pendidikan dan Pelatihan Prajabatan Bagi Calon PNS Daerah					3.000.000.000	APBD Kabupaten			3.600.000.000	BKPP
				<u>Pengiriman peserta diklat prajabatan</u>	Jumlah pegawai yang mengikuti diklat prajabatan	Kabupaten Bandung	600	orang	3.000.000.000		SKPD		3.600.000.000	BKPP
1	20	47	2	Pendidikan dan pelatihan struktural bagi PNS Daerah					1.500.000.000	APBD Kabupaten			2.000.000.000	BKPP
				<u>Terselenggaranya pengiriman peserta diklat kepemimpinan</u>	Jumlah pegawai yang mengikuti diklat kepemimpinan	Kabupaten Bandung	100	orang	1.500.000.000		SKPD		2.000.000.000	BKPP
1	20	47	3	Pendidikan dan pelatihan teknis tugas dan fungsi bagi PNS daerah					2.638.663.000	APBD Kabupaten			2.850.000.000	BKPP
				<u>Terselenggaranya diklat teknis dan bimtek sesuai dengan kebutuhan SKPD</u>	Jumlah pegawai yang mengikuti diklat teknis tugas dan fungsi - Character Building/inhouse training/outbound	Kabupaten Bandung	490	orang	2.638.663.000		SKPD		2.850.000.000	BKPP
1	20	48		Program Pembinaan dan Pengembangan Aparatur	- persentase pegawai yang memenuhi sasaran penilaian prestasi kerja minimal - Persentase penyelesaian administrasi kepegawaian		100	%	2.861.337.000				3.671.337.000	BKPP
1	20	48	1	Penyusunan rencana pembinaan karir PNS					1.016.337.000	APBD Kabupaten			1.116.337.000	BKPP
				<u>Terlaksananya rapat sidang badan pertimbangan jabatan dan kepangkatan</u>	- Jumlah pegawai yang memiliki dokumen penilaian kinerja - Open biding untuk pengembangan pola karir PNS (Pansel) - Assesment bagi pegawai - Kajian Penyempurnaan strandar kompetensi jabatan struktural dan JFU - Penyusunan sistem manajemen kinerja pegawai	Kabupaten Bandung	5	kegiatan	1.016.337.000		SKPD		1.116.337.000	BKPP
1	20	48	2	Seleksi penerimaan calon PNS					500.000.000	APBD Kabupaten			1.000.000.000	BKPP
				<u>Terlaksananya penerimaan seleksi penerimaan CPNSD dari Umum dan terlaksananya penerimaan PPPK dengan menggunakan sistem CAT</u>	- Jumlah peserta seleksi CPNSD yang difasilitasi - Jumlah peserta seleksi PPPK yang difasilitasi	Kabupaten Bandung	10	orang	500.000.000		SKPD		1.000.000.000	BKPP
1	20	48	3	Penempatan PNS					100.000.000	APBD Kabupaten			130.000.000	BKPP
				<u>Terlaksananya sumpah dan pelantikan pejabat struktural dan fungsional dan sumpah CPNS</u>	- Frekwensi pelantikan pejabat struktural - Frekwensi pelantikan pejabat fungsional - Frekwensi sumpah CPNSD	Kabupaten Bandung	9	kali	100.000.000		SKPD		130.000.000	BKPP
1	20	48	5	Pembangunan/Pengembangan sistem informasi kepegawaian daerah					170.000.000	APBD Kabupaten			200.000.000	BKPP
				<u>Tranformasi takah PNS ke takah elektronik PNS, program aplikasi integrasi takah elektronik dengan Simpeg, serta terselenggaranya peningkatan kedalaman database PNS melalui Akuisisi</u>	- Jumlah data kepegawaian yang diperbaharui - Pengelolaan data pegawai berbasis teknologi	Kabupaten Bandung	5000	data	170.000.000		SKPD		200.000.000	BKPP

1	20	48	8	Pemberian penghargaan bagi PNS yang berprestasi					100.000.000	APBD Kabupaten			150.000.000	BKPP
				<u>Pemberian penghargaan satya lancana karva satya dari Presiden RI dan Pemberian penghargaan PNS berprestasi dari Bupati Bandung</u>	Jumlah PNS yang mendapatkan penghargaan	Kabupaten Bandung	300 orang		100.000.000		SKPD		150.000.000	BKPP
1	20	48	9	Proses penanganan kasus-kasus pelanggaran disiplin PNS					250.000.000	APBD Kabupaten			275.000.000	BKPP
				<u>Terlaksananya proses penanganan kasus-kasus pelanggaran disiplin PNS</u>	- Persentase penanganan kasus pelanggaran disiplin PNS yang difasilitasi - Persentase pemberian ijin perkawinan dan perceraian PNS	Kabupaten Bandung	20 disiplin PNS, 40 ijin perkawinan dan perceraian	kasus	250.000.000		SKPD		275.000.000	BKPP
1	20	48	11	Pemberian bantuan tugas belajar dan ikatan dinas					200.000.000	APBD Kabupaten			225.000.000	BKPP
				<u>Terfasilitasinya tugas belajar dan ikatan dinas</u>	Jumlah PNS yang difasilitasi untuk ijin belajar dan tugas belajar	Kabupaten Bandung	15 orang		200.000.000		SKPD		225.000.000	BKPP
1	20	48	12	Pemberian bantuan penyelenggaraan penerimaan Praja IPDN					75.000.000	APBD Kabupaten			75.000.000	BKPP
				<u>Terfasilitasinya penerimaan praia IPDN</u>	Jumlah peserta yang ikut seleksi praia IPDN	Kabupaten Bandung	200 orang		75.000.000		SKPD		75.000.000	BKPP
1	20	48	17	Formasi Pegawai					170.000.000	APBD Kabupaten			200.000.000	BKPP
				<u>Terselenggaranya analisa kebutuhan pegawai di Lingkungan Pemerintah Kabupaten Bandung</u>	Jumlah SKPD yang menyampaikan dokumen formasi pegawai	Kabupaten Bandung	74 skpd		170.000.000		SKPD		200.000.000	BKPP
1	20	48	18	Penataan Penyelesaian Sistem Administrasi Kepegawaian dan Kenaikan Pangkat PNS					130.000.000	APBD Kabupaten			150.000.000	BKPP
				<u>Proses kenaikan pangkat periode April dan Oktober dan Kenaikan Gaji Berkala bagi PNS jabatan Struktural dan jabatan Fungsional</u>	- Jumlah PNS yang mendapatkan SK kenaikan pangkat dan KGB - Jumlah terselesaikannya Karpeg, Karis/Karsu, Taspen, Bapertarum, Askes/BPJS	Kabupaten Bandung	5500 orang		130.000.000		SKPD		150.000.000	BKPP
1	20	48	19	Pembinaan Jasmani dan Rohani Bagi Aparatur					150.000.000	APBD Kabupaten			150.000.000	BKPP
				<u>Terselenggaranya kegiatan senam kesegaran jasmani dan siraman rohani</u>	- Jumlah pelaksanaan senam kesegaran jasmani - Jumlah pelaksanaan siraman rohani	Kabupaten Bandung	44 senam, 12 siraman rohani	kali	150.000.000		SKPD		150.000.000	BKPP
				Jumlah Belanja Renja Sektor					10.000.000.000				12.121.337.000	BKPP
				Jumlah Belanja Renja Wilayah					-				-	BKPP
				Jumlah Total					12.617.978.000				15.814.897.000	BKPP

RUMUSAN RENCANA PROGRAM DAN KEGIATAN SKPD TAHUN 2016
DAN PRAKIRAAN MAJU TAHUN 2017
KABUPATEN BANDUNG

SKPD : Badan Ketahanan Pangan dan Pelaksana Penyuluhan

Kode	Usuran/Bidang Usuran Pemerintah Daerah dan Program/Kegiatan	Indikator Kinerja Program /Kegiatan	Rencana Tahun 2016 (Tahun Rencana)				Catatan Penting	Prakiraan Maju Rencana Tahun 2017				
			Lokasi	Target Capaian Kinerja	Kebutuhan Dana/Pagu Indikatif	Sumber Dana		Target Capaian Kinerja	Kebutuhan Dana/Pagu Indikatif			
(1)	(2)	(3)	(4)	(5)	(6)	(7)	(8)	(9)	(10)			
Belanja Rutin												
x	xx	1	Program Pelayanan Administrasi Perkantoran	Dukungan terhadap program pelayanan administrasi perkantoran		80 %	1.848.954.600		1	1.968.954.600	BKP3 BKP3	
x	xx	1	1 Penyediaan jasa surat menyurat				2.750.000	APBD Kabupaten		2.750.000	BKP3 BKP3	
			<u>Terselenggaraan pelayanan administrasi surat menyurat</u>	Terselenggaraan pelayanan administrasi surat menyurat	Kabupaten Bandung	100 %	2.750.000		SKPD	1	2.750.000	BKP3 BKP3
x	xx	1	2 Penyediaan jasa komunikasi, sumber daya air dan listrik				58.206.000	APBD Kabupaten		58.206.000	BKP3	
			<u>Terlaksananya pembayaran telpon dan listrik, air untuk BKP3 dan UPT serta poslukan.</u>	Terlaksananya pembayaran telpon dan listrik, air untuk BKP3 dan UPT serta poslukan.	Kabupaten Bandung	100 %	58.206.000		SKPD	1	58.206.000	BKP3
x	xx	1	6 Penyediaan jasa pemeliharaan dan perizinan kendaraan				23.200.000	APBD Kabupaten		23.200.000	BKP3	
			<u>Tertpeliharanya kendaraan dinas kantor</u>	Tertpeliharanya kendaraan dinas kantor	Kabupaten Bandung	100 %	23.200.000		SKPD	1	23.200.000	BKP3
x	xx	1	7 Penyediaan jasa administrasi keuangan				6.000.000	APBD Kabupaten		6.000.000	BKP3	
			<u>Tersedianya jasa penyusunan laporan BKP3</u>	Tersedianya jasa penyusunan laporan BKP3	Kabupaten Bandung	100 %	6.000.000		SKPD	1	6.000.000	BKP3
x	xx	1	8 Penyediaan jasa kebersihan kantor				151.800.000	APBD Kabupaten		151.800.000	BKP3	
			<u>Terlaksananya kebersihan dan Sarpras data dan waktu kantor BKP3. dan 8 UPT</u>	Terlaksananya kebersihan dan Sarpras data dan waktu kantor BKP3. dan 8 UPT	Kabupaten Bandung	100 %	151.800.000		SKPD	1	151.800.000	BKP3
x	xx	1	10 Penyediaan alat tulis kantor				150.000.000	APBD Kabupaten		150.000.000	BKP3 BKP3	
			<u>Tersedianya ATK BKP3 dan UPT</u>	Tersedianya ATK BKP3 dan UPT	Kabupaten Bandung	100 %	150.000.000		SKPD	1	150.000.000	BKP3 BKP3
x	xx	1	11 Penyediaan barang cetakan dan penggandaan				101.610.000	APBD Kabupaten		101.610.000	BKP3	
			<u>Tersedianya kebutuhan cetakan BKPPP dan UPT</u>	Tersedianya kebutuhan cetakan BKPPP dan UPT	Kabupaten Bandung	100 %	101.610.000		SKPD	1	101.610.000	BKP3
x	xx	1	12 Penyediaan komponen instalasi listrik/penerangan bangunan kantor				12.000.000	APBD Kabupaten		12.000.000	BKP3	
			<u>Tersedianya Penerangan yang baik tiap ruangan</u>	Tersedianya Penerangan yang baik tiap ruangan	Kabupaten Bandung	100 %	12.000.000		SKPD	1	12.000.000	BKP3
x	xx	1	13 Penyediaan peralatan dan perlengkapan kantor				228.288.600	APBD Kabupaten		228.288.600	BKP3	
			<u>Tersedianya Peralatan dan Perlengkapan Kantor</u>	Tersedianya Peralatan dan Perlengkapan Kantor	Kabupaten Bandung	100 %	228.288.600		SKPD	1	228.288.600	BKP3
x	xx	1	14 Penyediaan peralatan rumah tangga				54.200.000	APBD Kabupaten		54.200.000	BKP3	
			<u>Tersedianya Peralatan Rumah Tangga</u>	Tersedianya Peralatan Rumah Tangga	Kabupaten Bandung	100 %	54.200.000		SKPD	1	54.200.000	BKP3
x	xx	1	15 Penyediaan Bahan Bacaan dan Peraturan perundang - undangan				18.900.000	APBD Kabupaten		18.900.000	BKP3	

				<u>Tersedianya bahan bacaan</u>	Tersedianya bahan bacaan	Kabupaten Bandung	100 %	18.900.000		SKPD	1	18.900.000	BKP3
x	xx	1	16	Penyediaan makanan dan minuman				92.000.000	APBD Kabupaten			92.000.000	BKP3
				<u>Terpenuhinya Makanan dan Minuman</u>	Terpenuhinya Makanan dan Minuman	Kabupaten Bandung	100 %	92.000.000		SKPD	1	92.000.000	BKP3
x	xx	1	17	Rapat-rapat kordinasi dan konsultasi ke luar daerah				230.000.000	APBD Kabupaten			300.000.000	BKP3
				<u>Terfasilitasinya Koordinasi dan Konsultasi</u>	Terfasilitasinya Koordinasi dan Konsultasi	Kabupaten Bandung	100 %	230.000.000		SKPD	1	300.000.000	BKP3
x	xx	1	19	Penyediaan Tenaga Pendukung Administrasi Teknis dan Perkantoran				550.000.000	APBD Kabupaten			550.000.000	BKP3
				<u>Jumlah fasilitas tenaga honorer non PNS PHL P2BN</u>	Jumlah fasilitas tenaga honorer non PNS PHL P2BN	Kabupaten Bandung	100 %	550.000.000		SKPD	1	550.000.000	BKP3
x	xx	1	20	Rapat - rapat Koordinasi dan Konsultasi Dalam Daerah				150.000.000	APBD Kabupaten			200.000.000	BKP3
				<u>Terfasilitasi Koordionasi dan Konsultasi ke dalam daerah</u>	Terfasilitasi Koordionasi dan Konsultasi ke dalam daerah	Kabupaten Bandung	100 %	150.000.000		SKPD	1	200.000.000	BKP3
x	xx	1	22	Penunjang Peringatan Hari-hari Besar Bersejarah				20.000.000	APBD Kabupaten			20.000.000	BKP3
				<u>Terpenuhinya Kebutuhan Hari-hari Bersejarah</u>	Terpenuhinya Kebutuhan Hari-hari Bersejarah	Kabupaten Bandung	100 %	20.000.000		SKPD	1	20.000.000	BKP3
x	xx	2		Program peningkatan sarana dan prasarana aparatur	Sarana dan prasarana.mebelair Kantor BKPPP dan 8 UPT		100 %	950.155.000			1	950.155.000	BKP3
x	xx	2	10	Pengadaan mebeuler				100.445.000	APBD Kabupaten			100.445.000	BKP3
				<u>Tersedianya mebeulair kantor</u>	Tersedianya mebeulair kantor	Kabupaten Bandung	100 %	100.445.000		SKPD	1	100.445.000	BKP3
x	xx	2	22	Pemeliharaan rutin/berkala gedung kantor				321.170.000	APBD Kabupaten			321.170.000	BKP3
				<u>Terlaksananya Pemeliharaan Gedung Kantor BKPPP, 8 UPT dan Poslukan</u>	Terlaksananya Pemeliharaan Gedung Kantor BKPPP, 8 UPT dan Poslukan	Kabupaten Bandung	100 %	321.170.000		SKPD	1	321.170.000	BKP3
x	xx	2	24	Pemeliharaan rutin/berkala kendaraan dinas/operasional				528.540.000	APBD Kabupaten			528.540.000	BKP3
				<u>Terpeliharanya Kendaraan Dinas Kantor</u>	Terpeliharanya Kendaraan Dinas Kantor	Kabupaten Bandung	100 %	528.540.000		SKPD	1	528.540.000	BKP3
x	xx	6		Program peningkatan pengembangan sistem pelaporan capaian kinerja dan keuangan	Tersusunnya laporan kinerja dan ikhtisar kinerja BKPPP		100 %	151.979.240			1	151.979.240	BKP3
x	xx	6	1	Penyusunan laporan capaian kinerja dan ikhtisar realisasi kinerja SKPD				130.979.240	APBD Kabupaten			130.979.240	BKP3
				<u>Tersusunnya laporan kinerja LAKIP, LAPTAH, Musrem, Triwulan, Koordinasi, Monev kegiatan BKPPP</u>	Tersusunnya laporan kinerja LAKIP, LAPTAH, Musrem, Triwulan, Koordinasi, Monev kegiatan BKPPP	Kabupaten Bandung	100 %	130.979.240		SKPD	1	130.979.240	BKP3
x	xx	6	2	Penyusunan laporan keuangan semesteran				4.000.000	APBD Kabupaten			4.000.000	BKP3
				<u>Tersusunnya Laporan Keuangan semesteran</u>	Tersusunnya Laporan Keuangan semesteran	Kabupaten Bandung	100 %	4.000.000		SKPD	1	4.000.000	BKP3
x	xx	6	3	Penyusunan pelaporan prognosis realisasi anggaran				13.000.000	APBD Kabupaten			13.000.000	BKP3
				<u>Tersusunnya Prognosis Realisasi Anggaran</u>	Tersusunnya Prognosis Realisasi Anggaran	Kabupaten Bandung	100 %	13.000.000		SKPD	1	13.000.000	BKP3

x	xx	6	4	Penyusunan pelaporan keuangan akhir tahun					4.000.000	APBD Kabupaten			4.000.000	BKP3	
				Tersusunnya Laporan Keuangan Akhir Tahun	Tersusunnya Laporan Keuangan Akhir Tahun	Kabupaten Bandung		100 %	4.000.000		SKPD		1	4.000.000	BKP3
				Jumlah Belanja Renja Rutin					2.951.088.840					3.071.088.840	BKP3
Belanja Renja															
2				Urusan Pilihan											BKP3
2	1			Pertanian											BKP3
2	1	15		Program Peningkatan Kesejahteraan Petani	Jumlah peningkatan SDM pertanian, perkebunan, perikanan, peternakan.			100 %	1.711.500.000				1	1.800.000.000	BKP3
2	1	15	1	Pelatihan petani dan pelaku agribisnis					597.300.000	APBD Kabupaten				600.000.000	BKP3
				1. <u>Terlatihnya kelompok tani dalam KRPL, Pembuatan Abon dari Ikan Lele, Pembuatan Bokasi. Pembibitan Ikan, Pembuatan pupuk organik, ternak domba, agribisnis hortikultura, ternak ayam, ternak itik, pengolahan hasil pertanian. 2. Pameran pengembangan dan HKP</u>	1. Terlatihnya kelompok tani dalam KRPL, Pembuatan Abon dari Ikan Lele, Pembuatan Bokasi. Pembibitan Ikan, Pembuatan pupuk organik, ternak domba, agribisnis hortikultura, ternak ayam, ternak itik, pengolahan hasil pertanian. 2. Pameran pengembangan dan HKP	Kabupaten Bandung		100 %	149.800.000		SKPD		1	600.000.000	BKP3
				Pelatihan KRPL Hidroponik nurul amal		Rw 01 s/d 09 Desa Cijagra, Kecamatan Paseh		1 unit	25.000.000		Wilayah		-	-	BKP3
				Pelatihan petani kopi dan teh		RW 07, RW 08, RW 10 dan RW 12 Desa Tenjolaya Pasirjambu, Kecamatan Pasirjambu		4 kelompok tani	10.000.000		Wilayah		-	-	BKP3
				Pelatihan Peternakan dan Pertanian Kelompok Tani		Desa Desa Cisondari, Kecamatan Pasirjambu		10 kelompok	10.000.000		Wilayah		-	-	BKP3
				Pelatihan Peningkatan Kapasitas para petani		Desa Mekarsari Desa Mekarsari Pasirjambu, Kecamatan Pasirjambu		1 paket	10.000.000		Wilayah		-	-	BKP3
				Pelatihan Pengolahan Hasil Pertanian untuk kelompok tani		dusun Mekarsari, Sukapadang dan dusun sukamaju Desa sukapura Kertasari, Kecamatan Kertasari		1 unit	10.000.000		Wilayah		-	-	BKP3
				Pelatihan olah hasil pertanian		Desa Cihawuk, Kecamatan Kertasari		2 kelompok	10.000.000		Wilayah		-	-	BKP3
				Pelatihan Kelompok Tani		Desa Cikancang Desa Cikancang, Kecamatan Cikancang		6 Paket	10.000.000		Wilayah		-	-	BKP3

				Pelatihan Pertanian dan Perkebunan	Dusun 1, Dusun 2, dan Dusun 3 Desa Nagregkendan, Kecamatan Nagreg	10	Unit	10.000.000		Wilayah	-	-	BKP3
				Budidaya Ikan Nila dan Mas	Desa Babakan, Kecamatan Ciparay	2	Kelompok	10.000.000		Wilayah	-	-	BKP3
				Bintek Tandır Jajar legowo	Gapoktan Desa Desa Sindangpanon, Kecamatan Banjaran	20000000	1 Paket	10.000.000		Wilayah	-	-	BKP3
				Pelatihan buruh tanam petani	gapoktan setia bakti Desa Sukasari, Kecamatan Pameungpeuk	25	orang	5.000.000		Wilayah	-	-	BKP3
				Pelatihan buruh tanam petani	gapoktan Desa Bojongmangu, Kecamatan Pameungpeuk	25	orang	5.000.000		Wilayah	-	-	BKP3
				Pelatihan buruh tanam petani	gapoktan setia bakti Desa Bojongkunci, Kecamatan Pameungpeuk	25	orang	5.000.000		Wilayah	-	-	BKP3
				Pelatihan untuk buruh tanam petani	kelompok tani kiwari Desa Rancamulya, Kecamatan Pameungpeuk	25	orang	5.000.000		Wilayah	-	-	BKP3
				Pelatihan untuk buruh tanam petani	gapoktan Desa Rancatungku, Kecamatan Pameungpeuk	25	orang	5.000.000		Wilayah	-	-	BKP3
				Bintek Budidaya lele	Desa Bojongsari, Kecamatan Bojongsoang	2	Kelompok	10.000.000		Wilayah	-	-	BKP3
				peningkatan kelas kemampuan kelompok tani (gapoktan harapan jaya)	Desa Bojongsari, Kecamatan Bojongsoang	1	paket	10.000.000		Wilayah	-	-	BKP3
				Bimbingan Teknis Agribisnis Kedelai	Desa Bojongsari, Kecamatan Bojongsoang	1	Kelompok	7.500.000		Wilayah	-	-	BKP3
				Pelatihan Teknologi Tepat Guna (TTG) Lele Sangkuriang RW.12	RW.12 Desa Bojongsoang, Kecamatan Bojongsoang	2	Kelompok	10.000.000		Wilayah	-	-	BKP3
				Bimbingan Teknis Budidaya ikan Tawar	Desa Bojongsoang, Kecamatan Bojongsoang	1	Kelompok	7.500.000		Wilayah	-	-	BKP3
				Bimtek budidaya padi	Desa Lengkong Desa Lengkong, Kecamatan Bojongsoang	1	Paket	10.000.000		Wilayah	-	-	BKP3
				Bimbingan Teknis Pangan Olahan	Desa Buahbatu, Kecamatan Bojongsoang	1	Kelompok	7.500.000		Wilayah	-	-	BKP3
				Bimbingan Teknis KPRL	Desa Cipagalo, Kecamatan Bojongsoang	1	Kelompok	7.500.000		Wilayah	-	-	BKP3

				Bintek Budidaya Lele		Desa Cipagalo, Kecamatan Bojongsoang	1	Kelompok	10.000.000		Wilayah	-	-	BKP3
				Bintek Ternak itik		Desa Cipagalo, Kecamatan Bojongsoang	1	Kelompok	10.000.000		Wilayah	-	-	BKP3
				Bimbingan Teknis Padi Organik		Desa Lengkong, Kecamatan Bojongsoang	1	Kelompok	7.500.000		Wilayah	-	-	BKP3
				Kursus Tani Olahan Kentang		Desa Desa Ciburial, Kecamatan Cimenyang	1	Ls	10.000.000		Wilayah	-	-	BKP3
				Kursus Tani olahan pangan kelurahan cibeunying		Kelurahan Cibeunying, Kecamatan Cimenyang	1	paket	10.000.000		Wilayah	-	-	BKP3
				Bintek pengolahan pupuk organik/pengolahan sampah rumah		Kelurahan Cibeunying, Kecamatan Cimenyang	30	orang	10.000.000		Wilayah	-	-	BKP3
				Bintek Pelatihan KRPL		Kelurahan Cibeunying, Kecamatan Cimenyang	30	orang	10.000.000		Wilayah	-	-	BKP3
				Pelatihan Pertanian dan bidang internet		Desa Cipedes Desa Cipedes, Kecamatan Paseh	1	Paket	10.000.000		Wilayah	-	-	BKP3
				Pelatihan Ternak Domba		RW 007- 008 - 011 Desa BabakanPeuteuy, Kecamatan Cicalengka	3	Kelompok	10.000.000		Wilayah	-	-	BKP3
				Pelatihan pengembangan budidaya tanaman anggrek		RW 06 Kelurahan Sulaiman, Kecamatan Margahayu	1	kegiatan	10.000.000		Wilayah	-	-	BKP3
				Pelatihan Budidaya Ikan Lele		Kompok Tani Air (Rahayu) RW. 02 dan RW. 05 Desa Sindanglaya, Kecamatan Cimenyang	1	Kelompok	10.000.000		Wilayah	-	-	BKP3
				Pelatihan dan percontohan KRPL Hidroponik		kelurahan Kelurahan Padasuka, Kecamatan Cimenyang	20	paket	10.000.000		Wilayah	-	-	BKP3
				Pelatihan ternak domba		desa Desa Masasari, Kecamatan Cimaung	1	p	5.000.000		Wilayah	-	-	BKP3
				Bintek kegiatan usaha pertanian, peternakan dan perikanan		07 Desa Pasirhuni, Kecamatan Cimaung	1	kelompok	10.000.000		Wilayah	-	-	BKP3
				Pelatihan dan Percontohan KRPL bagi KWT Ciburial		RW.01 Desa Ciburial, Kecamatan Cimenyang	1	kelompok	10.000.000		Wilayah	-	-	BKP3
				Bintek dan Pelatian Budidaya Ayam Buras		RW 03 Desa Cikitu, Kecamatan Pacet	1	Paket	5.000.000		Wilayah	-	-	BKP3

				Pelatihan Budidaya Peternakan Itik Unggulan		Desa Pamekaran Desa Pamekaran, Kecamatan Soreang	10000000	1 (Satu) Paket	10.000.000		Wilayah	-	-	BKP3
				PELATIHAN TERNAK BEBEK RW. 03		RW. 03 Desa Pamentasan, Kecamatan Kutawaringin		1 KELOMPOK	10.000.000		Wilayah	-	-	BKP3
				Pelatihan Peningkatan kapasitas para peternak		Desa Mekarsari Desa Pasirjambu, Kecamatan Pasirjambu		1 paket	10.000.000		Wilayah	-	-	BKP3
				Pelatihan Peternakan		02/13 Desa Sukamanah Pangalengan, Kecamatan Pangalengan		1 Kelompok	10.000.000		Wilayah	-	-	BKP3
				Pengembangan sumber daya manusia peternak sapi potong, kambing domba dan unggas		RW.02, 03, 04, 07, 09, Gapoktan Desa Cangkuang Wetan, Kecamatan Dayeuhkolot		1 Paket	10.000.000		Wilayah	-	-	BKP3
				peningkatan keahlian Budidaya ternak sapi potong, unggas, domba, kambing		RW.02, 03, Gapoktan Jaya Raksa Desa Cangkuang Wetan, Kecamatan Dayeuhkolot		1 Paket	10.000.000		Wilayah	-	-	BKP3
				Bantuan Pelatihan Tani Peternak		Desa Nagreg Desa Nagreg, Kecamatan Nagreg		1 Paket	10.000.000		Wilayah	-	-	BKP3
				Pelatihan Persemaian Bagi Poktan		Desa Nagreg Desa Nagreg, Kecamatan Nagreg		4 Kelompok	10.000.000		Wilayah	-	-	BKP3
				Pelatihan pertanian		Desa Sumbersari Desa Sumbersari, Kecamatan Cisaray		1 Kelompok	10.000.000		Wilayah	-	-	BKP3
2	1	15	2	Penyuluhan dan pendampingan petani dan pelaku agribisnis					319.200.000	APBD Kabupaten			350.000.000	BKP3
				<u>Terbinanya kelompok usaha ekonomi produktif berbasis pertanian di perdesaan dan tumbuhnya lembaga ekonomi perdesaan</u>	Terbinanya kelompok usaha ekonomi produktif berbasis pertanian di perdesaan dan tumbuhnya lembaga ekonomi	Kecamatan Margaasih Kecamatan Cicalengka		80 %	309.200.000		SKPD	1	350.000.000	BKP3
				Pelatihan Pembuatan Kompos dari Limbah Pertanian		Se Desa Desa Wangisagara, Kecamatan Majalaya		20 orang	-		Wilayah	-	-	BKP3
				Bintek budidaya ikan		Desa Lengkong Desa Lengkong, Kecamatan Bojongsong		1 Paket	10.000.000		Wilayah	-	-	BKP3
2	1	15	3	Peningkatan kemampuan lembaga petani					335.000.000	APBD Kabupaten			350.000.000	BKP3
				<u>Terlaksananya bintek peningkatan kelembagaan tani pedoman sebagai alat pengendali tercapainya tujuan penyuluh</u>	Terlaksananya bintek peningkatan kelembagaan tani pedoman sebagai alat pengendali tercapainya tujuan penyuluh	Kabupaten Bandung		80 %	335.000.000		SKPD	1	350.000.000	BKP3

2	1	15	7	Penyuluhan dan Bimbingan Peningkatan Mutu dan Pengolahan Hasil Tembakau					460.000.000	APBD Kabupaten			500.000.000	BKP3
				<u>Meningkatnya pengetahuan, sikap dan keterampilan kelompok tani tembakau dalam menerapkan peningkatan kualitas tembakau dan pasca panen serta peningkatan kelembagaan tani dan kepemimpinan pengurus kelompok tani tembakau</u>	Meningkatnya pengetahuan, sikap dan keterampilan kelompok tani tembakau dalam menerapkan peningkatan kualitas tembakau dan pasca panen serta peningkatan kelembagaan tani dan kepemimpinan pengurus kelompok tani tembakau	Kabupaten Bandung		100 %	460.000.000		SKPD	1	500.000.000	BKP3
2	1	16		Program Peningkatan Ketahanan Pangan (pertanian/perkebunan)	Meningkatnya Ketahanan Pansyarakat dan menjadikan Kabupaten Bandung Tahan Pangan			70 %	773.800.000			1	1.140.000.000	BKP3
2	1	16	1	Penanganan daerah rawan pangan					145.000.000	APBD Kabupaten			100.000.000	BKP3
				<u>Terlaksananya Operasional Pelaksanaan Sistem Kewaspadaan Pangan dan Gizi</u>	Terlaksananya Operasional Pelaksanaan Sistem Kewaspadaan Pangan dan Gizi	Kabupaten Bandung		75 %	145.000.000		SKPD	1	100.000.000	BKP3
						Kecamatan Arjasari								BKP3
2	1	16	2	Penyusunan data base potensi produksi pangan					110.000.000	APBD Kabupaten			120.000.000	BKP3
				<u>Tersedianya Data Base Potensi Produksi Pangan</u>	Tersedianya Data Base Potensi Produksi Pangan	Kabupaten Bandung		80 %	110.000.000		SKPD	1	120.000.000	BKP3
2	1	16	3	Analisis dan penyusunan pola konsumsi dan suplai pangan					75.000.000	APBD Kabupaten			100.000.000	BKP3
				<u>Tersedianya Data Base Potensi Produksi Pangan Olahan</u>	Tersedianya Data Base Potensi Produksi Pangan Olahan	Kabupaten Bandung		80 %	75.000.000		SKPD	1	100.000.000	BKP3
2	1	16	9	Pemanfaatan pekarangan untuk pengembangan pangan					195.000.000	APBD Kabupaten			450.000.000	BKP3
				<u>Terlaksanakannya Monitoring, Evaluasi, Sosialisasi dan Evaluasi Program P2KP Melalui Konsep Model Kawasan Rumah Pangan Lestari (KRPL)</u>	Terlaksanakannya Monitoring, Evaluasi, Sosialisasi dan Evaluasi Program P2KP Melalui Konsep Model Kawasan Rumah Pangan Lestari (KRPL)	Kabupaten Bandung		80 %	145.000.000		SKPD	1	450.000.000	BKP3
				KAWASAN RUMAH PANGAN LESTARI		09 Desa Cibiru Hilir, Kecamatan Cileunyi		1 unit	15.000.000		Wilayah	-	-	BKP3
				Bantuan Kawasan Rumah Pangan Lestari (KRPL)		Desa Panyocokan, Kecamatan Ciwidey		2 Unit	20.000.000		Wilayah	-	-	BKP3
				Sarana KRPL KWT		11 Desa Sindangsari, Kecamatan Paseh		1 paket	15.000.000		Wilayah	-	-	BKP3
				Kawasan Rumah Pangan Lestari (KRPL)		KWT Sabilulungan, Desa Cikuya, Kecamatan Cicalengka		1 Kelompok	-		Wilayah	-	-	BKP3
2	1	16	14	Pengembangan desa mandiri pangan					173.800.000	APBD Kabupaten			270.000.000	BKP3

				<u>Terlaksananya Bintek, Pemantauan dan Pembinaan Desa mandiri Pangan</u>	Terlaksananya Bintek, Pemantauan dan Pembinaan Desa mandiri Pangan	Kabupaten Bandung	75 %	98.800.000		SKPD	1	270.000.000	BKP3
				Pengembangan Desa Mandiri Pangan		Rw.01 s/d Rw.11 Desa Ciluluk, Kecamatan Cikancung	11 Kelompok	25.000.000		Wilayah	-	-	BKP3
				Desa Mandiri Pangan		Desa Desa Tenjolaya Cicalengka, Kecamatan Cicalengka	1 paket	25.000.000		Wilayah	-	-	BKP3
				Bantuan Desa Mandiri Pangan		desa Desa Ciburial, Kecamatan Cimenyan	2 kelompok	25.000.000		Wilayah	-	-	BKP3
2	1	16	22	Peningkatan mutu dan keamanan pangan				75.000.000	APBD Kabupaten			100.000.000	BKP3
				<u>Meningkatkan Keamanan pangan yang dikonsumsi oleh masyarakat</u>	Meningkatkan Keamanan pangan yang dikonsumsi oleh masyarakat	Kabupaten Bandung	80 %	70.000.000		SKPD	1	100.000.000	BKP3
				Peningkatan mutu dan keamanan pangan		Desa Canguang Wetan Desa Canguang Wetan, Kecamatan Dayeuhkolot	1 Paket	5.000.000		Wilayah	-	-	BKP3
2	1	18		Program peningkatan penerapan teknologi pertanian/perkebunan	Meningkatnya SDM penyuluh pertanian pada penerapan teknologi.		75 %	625.000.000			1	700.000.000	BKP3
2	1	18	2	Pengadaan sarana dan prasarana teknologi pertanian/perkebunan tepat guna				300.000.000	APBD Kabupaten			300.000.000	BKP3
				<u>Penunjang sarana prasarana untuk penguatan kelembagaan penyuluh tingkat kecamatan</u>	Penunjang sarana prasarana untuk penguatan kelembagaan penyuluh tingkat kecamatan	Kabupaten Bandung	80 %	300.000.000		SKPD	1	300.000.000	BKP3
2	1	18	4	Penyuluhan penerapan teknologi pertanian/perkebunan tepat guna				175.000.000	APBD Kabupaten			200.000.000	BKP3
				<u>Terpasitasinya sarana Demplot & kaji terap di lapangan</u>	Terpasitasinya sarana Demplot & kaji terap di lapangan	Kabupaten Bandung	70 %	175.000.000		SKPD	1	200.000.000	BKP3
2	1	18	6	Pelatihan penerapan teknologi pertanian/perkebunan modern bercocok tanam				150.000.000	APBD Kabupaten			200.000.000	BKP3
				<u>Terlaksananya Bintek Pasca panen bagi pertanian, demplot, pengembangan model kampung ternak dan pengawalan pupuk bersubsidi</u>	Terlaksananya Bintek Pasca panen bagi pertanian, demplot pengembangan model kampung ternak dan pengawalan pupuk bersubsidi	Kabupaten Bandung	80 %	70.000.000		SKPD	1	200.000.000	BKP3
				SLPHT Padi Palawija		Desa Nagrog (Gapoktan) Desa Nagrog, Kecamatan Cicalengka	1 Kegiatan	10.000.000		Wilayah	-	-	BKP3

				SLPHT Padi Sawah		Desa Nagrog (Gapoktan) Desa Nagrog, Kecamatan Cicalengka	1	Kegiatan	10.000.000		Wilayah	-	-	BKP3
				SLPHT		Gapoktan Desa Cikuya, Kecamatan Cicalengka	6	Kelompok Tani	60.000.000		Wilayah	-	-	BKP3
2	1	19		Program peningkatan produksi pertanian/perkebunan	Meningkatnya SDM Pertanian melalui SDM Penyuluh		70	%	300.000.000			1	350.000.000	BKP3
2	1	19	1	Penyuluhan peningkatan produksi pertanian/perkebunan					300.000.000	APBD Kabupaten			350.000.000	BKP3
				<u>Terlaksananya bintek kewirausahaan bagi THL-TBPP, Bintek Pasca Panen bagi THL-P2BN dan Seminar Hasil Kaji Terap Penyuluh.</u>	Terlaksananya bintek kewirausahaan bagi THL-TBPP, Bintek Pasca Panen bagi THL-P2BN dan Seminar Hasil Kaji Terap Penyuluh	Kabupaten Bandung	80	%	300.000.000		SKPD	1	350.000.000	BKP3
2	1	20		Program pemberdayaan penyuluh pertanian/perkebunan lapangan	Mengembangkan Kapasitas SDM Penyuluh		70	%	601.000.000			1	670.000.000	BKP3
2	1	20	2	Peningkatan kesejahteraan tenaga penyuluh pertanian/perkebunan					15.000.000	APBD Kabupaten			-	BKP3
				KRPL		Desa Desa Sukasari, Kecamatan Pameungpeuk	40	rumah	15.000.000		Wilayah	-	-	BKP3
2	1	20	3	Penyuluhan dan pendampingan bagi pertanian/perkebunan					155.000.000	APBD Kabupaten			170.000.000	BKP3
				<u>Tersedianya Sarana dan Prasarana Penyuluhan</u>	Tersedianya Sarana dan Prasarana Penyuluhan	Kabupaten Bandung	80	%	145.000.000		SKPD	1	170.000.000	BKP3
				PENYULUHAN PROGRAM PERTANIAN DESA PAMEUNTASAN		Desa Pameantasan Desa Pamentasan, Kecamatan Kutawaringin	1	KEGIATAN	10.000.000		Wilayah	-	-	BKP3
2	1	20	4	Peningkatan kesejahteraan tenaga penyuluh pertanian/perkebunan (Banprov)					431.000.000	APBD Kabupaten			500.000.000	BKP3
				<u>Terlaksananya LAKU dan Bintek Penyuluh Swadaya</u>	Terlaksananya LAKU dan Bintek Penyuluh Swadaya	Kabupaten Bandung	70	%	431.000.000		SKPD	1	500.000.000	BKP3
2	1	22		Program peningkatan produksi hasil peternakan	a		0	%	10.000.000			-	-	BKP3
2	1	22	4	Penyuluhan pengelolaan bibit ternak yang didistribusikan kepada masyarakat					10.000.000	APBD Kabupaten			-	BKP3
				BINTEK BUDI DAYA LELE, DAN NILA		6 Kelompok Tani Desa Cibiru Hilir, Kecamatan Cileunyi	1	unit	10.000.000		Wilayah	-	-	BKP3
2	1	24		Program peningkatan penerapan teknologi peternakan	Meningkatnya Penerapan Teknologi Peternakan Melalui SDM Penyuluh Peternakan		75	%	400.000.000			1	500.000.000	BKP3
2	1	24	1	Penelitian dan pengembangan teknologi peternakan tepat guna					50.000.000	APBD Kabupaten			-	BKP3
				BIOGAS DEMPLLOT Peternakan		Desa Mekarmanik, Kecamatan Cimencyan	5	Unit	50.000.000		Wilayah	-	-	BKP3

2	1	24	5	Pelatihan dan bimbingan pengoperasian teknologi peternakan tepat guna				350.000.000	APBD Kabupaten			500.000.000	BKP3
				<u>Terlaksananya BinteK Pengelolaan Hasil Ternak Bagi Penyuluh Peternakan</u>	Terlaksananya BinteK Pengelolaan Hasil Ternak Bagi Penyuluh Peternakan	Kabupaten Bandung	80 %	340.000.000		SKPD	1	500.000.000	BKP3
				Pelatihan budidaya ternak		Desa Margaasih Cicalengka, Kecamatan Cicalengka	9 kelompok	10.000.000		Wilayah	-	-	BKP3
2	2			Kehutanan									BKP3
2	2	17		Perlindungan dan konservasi sumber daya hutan	Melestarikan Sumber Daya Hutan melalui SDM Penyuluh Kehutanan		90 %	250.000.000			1	275.000.000	BKP3
2	2	17	5	Penyuluhan kesadaran masyarakat mengenai dampak perusakan hutan				250.000.000	APBD Kabupaten			275.000.000	BKP3
				<u>Magang Teknologi Budidaya Gaharu Bagi Penyuluh Kehutanan, Demplot Budidaya Lebah Madu dan Demplot Kebun Bibit Desa</u>	Magang Teknologi Budidaya Gaharu Bagi Penyuluh Kehutanan, Demplot Budidaya Lebah Madu dan Demplot Kebun Bibit Desa	Kabupaten Bandung	70 %	250.000.000		SKPD	1	275.000.000	BKP3
2	5			Kelautan dan Perikanan									BKP3
2	5	22		Program Pengembangan sistem penyuluhan perikanan	Meningkatnya Sistem Penyuluh Perikanan melalui SDM Penyuluh Perikanan		80 %	150.000.000			1	200.000.000	BKP3
2	5	22	1	Kajian sistem penyuluhan perikanan				150.000.000	APBD Kabupaten			200.000.000	BKP3
				<u>Terlaksananya BinteK Pengolahan Hasil Perikanan Bagi Penyuluh Perikanan terlaksananya LAKU Penyuluh Perikanan Swadaya</u>	Terlaksananya BinteK Pengolahan Hasil Perikanan Bagi Penyuluh Perikanan terlaksananya LAKU Penyuluh Perikanan Swadaya	Kabupaten Bandung	80 %	150.000.000		SKPD	1	200.000.000	BKP3
1				Urusan Wajib									BKP3
1	21			Ketahanan Pangan									BKP3
1	21	15		Program Ketahanan Pangan	Meningkatnya Ketahanan Pangan bagi Masyarakat		80 %	1.606.790.000			1	2.200.000.000	BKP3
1	21	15	2	Kajian Rantai Pasokan dan Pemasaran Pangan				102.760.000	APBD Kabupaten			200.000.000	BKP3
				<u>Tertatanya distribusi dan pemasaran pangan di Kabupaen Bandung</u>	Tertatanya distribusi dan pemasaran pangan di Kabupaen Bandung	Kabupaten Bandung	85 %	102.760.000		SKPD	1	200.000.000	BKP3
1	21	15	6	Pemantauan dan Analisis Harga Pangan Pokok				100.000.000	APBD Kabupaten			150.000.000	BKP3
				<u>Ketersediaan informasi dan akses pangan</u>	Ketersediaan informasi dan akses pangan	Kabupaten Bandung	87 %	100.000.000		SKPD	1	150.000.000	BKP3
1	21	15	7	Koordinasi Kebijakan Perberasan				100.000.000	APBD Kabupaten			150.000.000	BKP3
				<u>Monitoring, Sosialisasi, dan Evaluasi Program Raskin ke setiap Rumah Tangga Sasaran (RTS)</u>	Monitoring, Sosialisasi, dan Evaluasi Program Raskin ke setiap Rumah Tangga Sasaran (RTS)	Kabupaten Bandung	100 %	100.000.000		SKPD	1	150.000.000	BKP3
1	21	15	8	Koordinasi Perumusan Kebijakan Pertanahan dan Infrastruktur Pertanian				330.000.000	APBD Kabupaten			450.000.000	BKP3
				<u>Pemanfaatan Pekarangan untuk pengembangan pangan</u>	Pemanfaatan Pekarangan untuk pengembangan pangan	Kabupaten Bandung	80 %	134.000.000		SKPD	1	450.000.000	BKP3

				Sarana KRPL KWT Tangsi Mandiri		RT.04/07 Desa Tangsimekar, Kecamatan Paseh	1	FAKET	15.000.000		Wilayah	-	-	BKP3
				bantuan Sarana KRPL,benih sayuran,polibag		RW.08,01,02,05 Desa Drawati, Kecamatan Paseh	10	Paket	10.000.000		Wilayah	-	-	BKP3
				Kegiatan KRPL / KWT		Desa Loa Desa Loa, Kecamatan Paseh	5	Kelompok	15.000.000		Wilayah	-	-	BKP3
				KRPL dan bibit		01 s/d 14 Desa Chanyir, Kecamatan Cikancung	14	Unit	25.000.000		Wilayah	-	-	BKP3
				Bantuan untuk Kelompok Wanita Tani Kawasan Rumah Pangan Lestari		RW. 002 Desa Wangisagara, Kecamatan Majalaya	1	Kelompok	15.000.000		Wilayah	-	-	BKP3
				KRPL 90 RTS		Desa sayati Desa Sayati, Kecamatan Margahayu	1	paket	15.000.000		Wilayah	-	-	BKP3
				Sarana Sistem Tanam Verti Kultur		RW.16 Desa Margahayu Tengah, Kecamatan Margahayu	1	Paket	15.000.000		Wilayah	-	-	BKP3
				KRPL		Desa Lengkong Rw.03,02 Desa Lengkong, Kecamatan Bojongsong	2	Kelompok	15.000.000		Wilayah	-	-	BKP3
				Bantuan Kawasan rumah pangan lestari (KRPL)		Sekelurahan Cibeunying Kelurahan Cibeunying, Kecamatan Cimenyan	30	kk	15.000.000		Wilayah	-	-	BKP3
				KAWASAN RUMAH PANGAN LESTARI		RW 001 s/d 013 Desa Mandala Mekar, Kecamatan Cimenyan	13	LOKASI	26.000.000		Wilayah	-	-	BKP3
				Bantuan Kelompok Wanita Tani (KWT)		RW 009 Desa Panenjoan, Kecamatan Cicalengka	1	Kelompok	15.000.000		Wilayah	-	-	BKP3
				Pembangunan Kawasan Rumah Pangan Lestari		RW 07 Desa Sayati, Kecamatan Margahayu	1	Unit	15.000.000		Wilayah	-	-	BKP3
				Kelompok Wanita Tani KRPL		Desa Desa Tenjolaya Cicalengka, Kecamatan Cicalengka	1	kelompok	-		Wilayah	-	-	BKP3
				Kelompok Wanita Tani(KWT) KRPL (SCREEN)		Desa Mekarmanik, Kecamatan Cimenyan	1	Unit	-		Wilayah	-	-	BKP3
1	21	15	11	Pengembangan Cadangan Pangan Daerah (Rice Centre) - (*)					350.000.000	APBD Kabupaten			400.000.000	BKP3
				<u>Tersalurkannya beras cadangan Daerah untuk masyarakat yang mengalami rawan pangan transien</u>	Tersalurkannya beras cadangan Daerah untuk masyarakat yang mengalami rawan pangan transien	Kabupaten Bandung	100	%	350.000.000		SKPD	1	400.000.000	BKP3

**RUMUSAN RENCANA PROGRAM DAN KEGIATAN SKPD TAHUN 2016
DAN PRAKIRAAN MAJU TAHUN 2017
KABUPATEN BANDUNG**

SKPD : Badan Pemberdayaan Masyarakat dan Pemerintahan Desa

Kode	Urusan/Bidang Urusan Pemerintah Daerah dan Program/Kegiatan	Indikator Kinerja Program /Kegiatan	Rencana Tahun 2016 (Tahun Rencana)				Catatan Penting	Prakiraan Maju Rencana Tahun 2017				
			Lokasi	Target Capaian Kinerja	Kebutuhan Dana/Pagu Indikatif	Sumber Dana		Target Capaian Kinerja	Kebutuhan Dana/Pagu Indikatif			
(1)	(2)	(3)	(4)	(5)	(6)	(7)	(8)	(9)	(10)			
Belanja Rutin												
x	xx	1	Program Pelayanan Administrasi Perkantoran	terlaksananya pelayanan administrasi perkantoran	100	persen	796.695.000		100 persen	1.222.194.000	BPMPD	
x	xx	1	1 Penyediaan jasa surat menyurat				30.000.000	APBD Kabupaten		36.000.000	BPMPD	
			<u>pelayanan administrasi perkantoran</u>	terlaksananya pelayanan administrasi perkantoran	Kabupaten Bandung	100	persen	30.000.000	SKPD	100 persen	36.000.000	BPMPD
x	xx	1	2 Penyediaan jasa komunikasi, sumber daya air dan listrik				69.895.000	APBD Kabupaten		146.034.000	BPMPD	
			<u>penyediaan jasa komunikasi telepon< internet listrik dan sumberdaya air dan listrik</u>	terpenuhinya pembayaran telepon< internet listrik dan air selama setahun	Kabupaten Bandung	100	persen	69.895.000	SKPD	100 persen	146.034.000	BPMPD
x	xx	1	8 Penyediaan jasa kebersihan kantor				77.100.000	APBD Kabupaten		92.520.000	BPMPD	
			<u>Penyediaan Jasa Kebersihan Kantor</u>	Terciptanya Kebersihan Kantor dan Lingkungan Selama 1 Tahun Anggaran	Kabupaten Bandung	100	Persen	77.100.000	SKPD	100 Persen	92.520.000	BPMPD
x	xx	1	9 Penyediaan jasa perbaikan peralatan kerja				18.750.000	APBD Kabupaten		22.500.000	BPMPD	
			<u>Penyedia Jasa Perbaikan Peralatan Kerja</u>	Berfungsinya Peralatan Kerja dan Tersedianya Suku Cadang Operasional Peralatan Kerja Selama 1 Tahun Anggaran	Kabupaten Bandung	100	Persen	18.750.000	SKPD	100 Persen	22.500.000	BPMPD
x	xx	1	10 Penyediaan alat tulis kantor				73.900.000	APBD Kabupaten		88.680.000	BPMPD	
			<u>Peneveediaan Alat Tulis Kantor</u>	Terpenuhinya Kebutuhan Alat Tulis Kantor Selama 1 Tahun Anggaran	Kabupaten Bandung	100	Persen	73.900.000	SKPD	100 Persen	88.680.000	BPMPD
x	xx	1	11 Penyediaan barang cetakan dan penggandaan				59.500.000	APBD Kabupaten		71.400.000	BPMPD	
			<u>Peneveediaan Barang Cetak dan Penggandaan</u>	Terpenuhinya Kebutuhan Alat Tulis Kantor Selama 1 Tahun Anggaran	Kabupaten Bandung	100	Persen	59.500.000	SKPD	100 Persen	71.400.000	BPMPD
x	xx	1	12 Penyediaan komponen instalasi listrik/penerangan bangunan kantor				5.500.000	APBD Kabupaten		6.600.000	BPMPD	
			<u>Penyediaan Komponen Instalansi Listrik/Penerangan BAngunan Kantor</u>	Terjaminnya Operasional Dengan tersedianya peralatan Listrik dan Elektronik Penunjang kegiatan selama 1 Tahun	Kabupaten Bandung	100	Persen	5.500.000	SKPD	100 Persen	6.600.000	BPMPD
x	xx	1	13 Pengadaan Peralatan dan Perlengkapan Kantor				97.000.000	APBD Kabupaten		116.400.000	BPMPD	
			<u>Penyediaan Peralatan dan perlengkapan Kantor</u>	Tersedianya peralatan dan perlengkapan kantor selama 1 tahun Anggaran	Kabupaten Bandung	100	Persen	97.000.000	SKPD	100 Persen	116.400.000	BPMPD
x	xx	1	14 Penyediaan peralatan rumah tangga				43.750.000	APBD Kabupaten		52.500.000	BPMPD	
			<u>Penyediaan Peralatan Rumah Tangga</u>	Tersedianya Peralatan Rumah Tangga Selama 1 Tahun	Kabupaten Bandung	100	Persen	43.750.000	SKPD	100 Persen	52.500.000	BPMPD

x	xx	1	15	Penyediaan Bahan Bacaan dan Peraturan perundang - undangan					15.300.000	APBD Kabupaten			18.360.000	BPMPD	
				<u>Penyediaan Bahan Bacaan dan Peraturan Perundang-undangan</u>	Tersedianya Bahan Bacaan dan Peraturan Perundang-undangan Selama 1 Tahun Anggaran	Kabupaten Bandung		100	Persen	15.300.000		SKPD	100 Persen	18.360.000	BPMPD
x	xx	1	16	Penyediaan makanan dan minuman					55.000.000	APBD Kabupaten			66.000.000	BPMPD	
				<u>Penyediaan Makanan dan Minuman</u>	Terjamunya Tamu dan Miunum Pegawai Selama 1 Tahun Anggaran	Kabupaten Bandung		100	Persen	55.000.000		SKPD	100 Persen	66.000.000	BPMPD
x	xx	1	16	Penyediaan bahan logistik kantor					83.000.000	APBD Kabupaten			99.600.000	BPMPD	
				<u>Penunjang Hari-hari Besar bersejarah</u>	Terselenggaranya Hari-hari Besar Nasional	Kabupaten Bandung		100	Persen	83.000.000		SKPD	100 Persen	99.600.000	BPMPD
x	xx	1	17	Rapat-rapat kordinasi dan konsultasi ke luar daerah					100.000.000	APBD Kabupaten			324.000.000	BPMPD	
				<u>Rapat-rapat Koordinasi dan Konsultasi Ke Luar Daerah</u>	Terselenggaranya Rapat koordinasi Konsultasi Di Tingkat Provinsi, Regional dan Nasional	Kabupaten Bandung		100	Persen	100.000.000		SKPD	100 Persen	324.000.000	BPMPD
x	xx	1	19	Penyediaan Tenaga Pendukung Administrasi Teknis dan Perkantoran					28.000.000	APBD Kabupaten			33.600.000	BPMPD	
				<u>Penyediaan Tenaga Pendukung Administrasi Teknis dan Perkantoran</u>	Tersedianya Tenaga Honorer	Kabupaten Bandung		100	Persen	28.000.000		SKPD	100 Persen	33.600.000	BPMPD
x	xx	1	20	Rapat - rapat Koordinasi dan Konsultasi Dalam Daerah					40.000.000	APBD Kabupaten			48.000.000	BPMPD	
				<u>Rapat-rapat Koordinasi dan Konsultasi ke dalam daerah</u>	Terselenggaranya Koordinasi dan Konsultasi di Tingkat Kabupaten	Kabupaten Bandung		100	Persen	40.000.000		SKPD	100 Persen	48.000.000	BPMPD
x	xx	2		Program peningkatan sarana dan prasarana aparatur	tercapainya peningkatan sarana dan prasarana			100	persen	662.500.000			100 persen	1.539.250.000	BPMPD
x	xx	2	7	Pengadaan perlengkapan gedung kantor					102.500.000	APBD Kabupaten			123.000.000	BPMPD	
				<u>pemeliharaan gedung kantor</u>	terpeliharanya gedung kantor	Kabupaten Bandung		100	persen	102.500.000		SKPD	100 persen	123.000.000	BPMPD
x	xx	2	10	Pengadaan mebeuler					63.000.000	APBD Kabupaten			75.600.000	BPMPD	
				<u>tersedianya meubelair, pemeliharaan rutin/berkala gedung kantor, pemeliharaan kendaraan dinas operasional kantor</u>	- tersedianya meubelair	Kabupaten Bandung		100	persen	63.000.000		SKPD	100 persen	75.600.000	BPMPD
x	xx	2	24	Pemeliharaan rutin/berkala kendaraan dinas/operasional					147.000.000	APBD Kabupaten			656.400.000	BPMPD	
				<u>pemeliharaan kendaraan dinas kantor</u>	terpeliharanya kendaraan dinas kantor	Kabupaten Bandung		100	persen	147.000.000		SKPD	100 persen	656.400.000	BPMPD
x	xx	2	42	Rehabilitasi sedang/berat gedung kantor					350.000.000	APBD Kabupaten			684.250.000	BPMPD	
				<u>rehabilitasi berat gedung kantor</u>	terlaksananya rehab berat gedung dan kantor	Kabupaten Bandung		100	persen	350.000.000		SKPD	100 persen	684.250.000	BPMPD
x	xx	3		Program peningkatan disiplin aparatur	terlaksananya peningkatan disiplin aparatur			100	persen	38.500.000			100 persen	46.200.000	BPMPD
x	xx	3	2	Pengadaan pakaian dinas beserta perlengkapannya					24.500.000	APBD Kabupaten			29.400.000	BPMPD	
				<u>pengadaan pakain dinas harian</u>	tersedianya pakaian dinas harian	Kabupaten Bandung		100	persen	24.500.000		SKPD	100 persen	29.400.000	BPMPD
x	xx	3	5	Pengadaan pakaian khusus hari-hari tertentu					14.000.000	APBD Kabupaten			16.800.000	BPMPD	

				<u>pengadaan pakaian batik tradisional</u>	tersedianya pakaian batik tradisional	Kabupaten Bandung	100	persen	14.000.000		SKPD	100 persen	16.800.000	BPMPD
				Jumlah Belanja Renja Rutin					1.497.695.000				2.807.644.000	BPMPD
Belanja Renja														
1				Urusan Wajib										
1	22			Pemberdayaan Masyarakat Desa										
1	22	13		Program Pembangunan/ Rehabilitasi Sarana dan Prasarana Perdesaan	Fasilitas Penyelenggaraan Pembangunan Perdesaan		100	Persen	638.000.000			100 Persen	765.600.000	BPMPD
1	22	13	0	Program Pembangunan/ Rehabilitasi Sarana dan Prasarana Perdesaan					638.000.000	APBD Kabupaten			765.600.000	BPMPD
				<u>Meningkatkan Keberdayaan Masyarakat Perdesaan</u>	- Terfasilitasinya Bantuan ADPD - Terpantaunya Pilkades	Kabupaten Bandung	100	Persn	638.000.000		SKPD	100 Persen	765.600.000	BPMPD
1	22	15		Program Peningkatan Keberdayaan Masyarakat Pedesaan	Terfasilitasinya Peningkatan Keberdayaan Masyarakat Perdesaan		100	persen	3.679.668.000			100 Persen	5.990.001.600	BPMPD
1	22	15	1	Pemberdayaan Lembaga dan Organisasi Masyarakat Perdesaan					282.000.000	APBD Kabupaten			338.400.000	BPMPD
				<u>Kegiatan Lomba Desa untuk Meningkatkan Keberdayaan Masyarakat</u>	Terselenggaranya Lomba Posyandu Tingkat Kabupaten dan Provinsi	Kabupaten Bandung	100	Persn	282.000.000		SKPD	100 Persen	338.400.000	BPMPD
1	22	15	3	Penyelenggaraan Diseminasi Informasi bagi Masyarakat Desa					870.000.000	APBD Kabupaten			1.644.000.000	BPMPD
				<u>Peningkatan Keberdayaan Masyarakat Perdesaan</u>	- Tersusunnya Data Dasar Profil Desa - Terselenggaranya Sosialisasi Program Kabupaten Melalui Rembug Desa	Kabupaten Bandung	100	Persn	870.000.000		SKPD	100 Persen	1.644.000.000	BPMPD
1	22	15	4	Pemberdayaan Kelembagaan Pelestarian Pengembangan Adat Istiadat dan Sosial Budaya Lokal					277.668.000	APBD Kabupaten			333.201.600	BPMPD
				<u>Meningkatkan Keberdayaan Masyarakat</u>	Terlaksananya Gelar Adat Budaya dan Pendampingan Pilot Project PABN	Kabupaten Bandung	100	Persn	277.668.000		SKPD	100 Persen	333.201.600	BPMPD
1	22	15	6	Penyelenggaraan Pembinaan Kelembagaan Masyarakat					311.000.000	APBD Kabupaten			373.200.000	BPMPD
				<u>Pelatihan Kader Pemberdayaan Masyarakat Dan Lembaga Desa</u>	Terfasilitasinya Penguatan Kapasitas bagi Kader Pemberdayaan Masyarakat Dan Lembaga Desa	Kabupaten Bandung	100	Persn	311.000.000		SKPD	100 Persen	373.200.000	BPMPD
1	22	15	7	Fasilitas Penyelenggaraan Pembangunan Perdesaan					928.000.000	APBD Kabupaten			1.008.000.000	BPMPD
				<u>Meningkatkan Program Kegiatan dan Pembinaan Kelembagaab PKK Tingkat Kabupaten</u>	Terselenggaranya Program Kegiatan dan Pembinaan Kelembagaan PKK Tingkat Kabupaten Bandung	Kabupaten Bandung	100	Persn	928.000.000		SKPD	100 Persen	1.008.000.000	BPMPD
1	22	15	8	Gerai Gelar Produk PNP Mandiri Perdesaan					300.000.000	APBD Kabupaten			1.320.000.000	BPMPD
				<u>Peningkatan Pemberdayaan Masyarakat melalui Penanggulangan Kemiskinan</u>	- Tersedianya Dana Penunjang Penanggulangan Kemiskinan melalui PNPMP - MP	Kabupaten Bandung	100	Persn	300.000.000		SKPD	100 Persen	1.320.000.000	BPMPD
1	22	15	9	Sosialisasi, Pembinaan dan Monitoring Kegiatan P4		RKPD Kabupaten Bandung Tahun 2016 Lamp 1 - 27			677.000.000	APBD Kabupaten			932.400.000	BPMPD

				<u>Pemberdayaan Lembaga Dan Organisasi Masyarakat Perdesaan</u>	Meningkatnya Sarana Dan Prasarana Fisik yang Dibutuhkan Desa melalui Program Penguatan Pembangunan Perdesaan	Kabupaten Bandung	100	Persen	677.000.000		SKPD	100 Persen	932.400.000	BPMPD
1	22	15	10	Evaluasi Kinerja Pelaksanaan Pemerintahan Desa					34.000.000	APBD Kabupaten			40.800.000	BPMPD
				<u>Pemberdayaan Lembaga Dan Organisasi Masyarakat Perdesaan</u>	Terlaksananya Lomba Desa	Kabupaten Bandung	100	Persen	34.000.000		SKPD	100 Persen	40.800.000	BPMPD
1	22	16		Program pengembangan lembaga ekonomi pedesaan	Pelatihan Keterampilan Manajemen Badan Usaha Milik Desa		100	Persen	126.500.000			100 Persen	151.800.000	BPMPD
1	22	16	2	Pelatihan ketrampilan manajemen badan usaha milik desa					126.500.000	APBD Kabupaten			151.800.000	BPMPD
				<u>Meningkatkan Pengembangan Lembaga Ekonomi Perdesaan</u>	Terbinanya Pasar Desa	Kabupaten Bandung	100	Persen	126.500.000		SKPD	100 Persen	151.800.000	BPMPD
1	22	17		Program peningkatan partisipasi masyarakat dalam membangun desa	Pembinaan Kelompok Masyarakat Pembangunan Desa		100	Persen	2.995.000.000			100 Persen	4.434.000.000	BPMPD
1	22	17	1	Pembinaan kelompok masyarakat pembangunan desa					1.091.500.000	APBD Kabupaten			1.669.800.000	BPMPD
				<u>Pembinaan Kelompok Masyarakat Pembangunan Desa</u>	- Terlaksananya Jambore Kader Posyandu Tingkat Kabupaten Tahun 2015 dan Stimula SIP - Kajian dan Rakor Pengembangan Pelestarian Nilai Adat Budaya - Terselenggaranya Rakor Pokjanel Posyandu dan Monev Hibah Revit Posyandu Provinsi - Terlaksananya FGD tentang Pemberdayaan Masyarakat Dalam Pencegahan dan Penanggulangan HIV/AIDS - Terselenggaranya BBGRM Tingkat Kabupaten dan Pencanangan BBGRM Tingkat Provinsi Tahun 2015	Kabupaten Bandung	100	Persen	1.091.500.000		SKPD	100 Persen	1.669.800.000	BPMPD
1	22	17	5	Penanganan pengaduan masyarakat mengenai Pronangkis					105.000.000	APBD Kabupaten			126.000.000	BPMPD
				<u>Penanganan Pengaduan Masyarakat Mengenai Pronangkis</u>	Terpantaunya Pengaduan Masyarakat Mengenai Pronangkis (UPM - PT)	Kabupaten Bandung	100	Persen	105.000.000		SKPD	100 Persen	126.000.000	BPMPD
1	22	17	6	Peningkatan Pembangunan Desa melalui TMMD dan BSMSS					595.000.000	APBD Kabupaten			1.074.000.000	BPMPD
				<u>Peningkatan Pembangunan Desa melalui TMMD dan BSMSS</u>	Terlaksananya Kemanunggalan TNI dan Masyarakat (TMMD & BSMSS)	Kabupaten Bandung	100	Persen	595.000.000		SKPD	100 Persen	1.074.000.000	BPMPD
1	22	17	7	Peningkatan Pemberdayaan Masyarakat melalui TTG					847.500.000	APBD Kabupaten			1.137.000.000	BPMPD

				<u>Peningkatan Pemberdayaan Masyarakat Melalui TTG</u>	- Terselenggaranya TTG Tingkat Provinsi & Tingkat Nasional - Terlembaganya SDM Posyantek (Bintek Keuangan dan Bintek Kemitraan) - Terselenggaranya Gelar TTG Ke 2 Tingkat Kabupaten - Terbinanya Pemberdayaan Masyarakat dalam Pelestarian Lingkungan	Kabupaten Bandung		100	Persen	847.500.000		SKPD	100	Persen	1.137.000.000	BPMPD	
1	22	17	8	Pembangunan Desa Mandiri menuju Pembangunan Desa Peradaban						356.000.000	APBD Kabupaten				427.200.000	BPMPD	
				<u>Pembangunan Desa Mandiri Menuju Pembangunan Desa Peradaban</u>	- Terlaksananya Pendampingan Program Desa Mandiri dalam Perwujudan Desa Peradaban - Terlaksananya Bimbingan Teknis Keuangan Program Desa Mandiri dalam Perwujudan Desa Peradaban	Kabupaten Bandung		100	Persen	356.000.000		SKPD	100	Persen	427.200.000	BPMPD	
1	22	18		Program peningkatan kapasitas aparatur pemerintah desa	Pelatihan Aparatur Pemerintah Desa dalam Bidang Pengelolaan Keuangan Desa			100	Persen	1.012.000.000				100	Persen	1.574.400.000	BPMPD
1	22	18	3	Pelatihan aparatur pemerintah desa dalam bidang manajemen pemerintahan desa						1.012.000.000	APBD Kabupaten				1.574.400.000	BPMPD	
				<u>Peningkatan Kapasitas Aparatur Pemerintah Desa</u>	- Terselenggaranya Fasilitasi Pengelolaan Keuangan Desa - Terlaksananya Evaluasi Rancangan Perdes APBDesa - Terlaksananya Pelatihan Aparatur Pemerintahan Desa - Tersusunnya Peraturan tentang Tatacara Pengelolaan Tanah Kas Desa/Pengelolaan Kekayaan Desa	Kabupaten Bandung		100	Persen	1.012.000.000		SKPD	100	Persen	1.574.400.000	BPMPD	
				Jumlah Belanja Renja Sektor						8.451.168.000					12.915.801.600	BPMPD	
				Jumlah Belanja Renja Kewilayahan						-					-	BPMPD	
				Jumlah Total						9.948.863.000					15.723.445.600	BPMPD	

RUMUSAN RENCANA PROGRAM DAN KEGIATAN SKPD TAHUN 2016
DAN PRAKIRAAN MAJU TAHUN 2017
KABUPATEN BANDUNG

SKPD : Badan Penanaman Modal dan Perijinan

Kode	Usuran/Bidang Urusan Pemerintah Daerah dan Program/Kegiatan	Indikator Kinerja Program /Kegiatan	Rencana Tahun 2016 (Tahun Rencana)				Catatan Penting	Prakiraan Maju Rencana Tahun 2017				
			Lokasi	Target Capaian Kinerja	Kebutuhan Dana/Pagu Indikatif	Sumber Dana		Target Capaian Kinerja	Kebutuhan Dana/Pagu Indikatif			
(1)	(2)	(3)	(4)	(5)	(6)	(7)	(8)	(9)	(10)			
Belanja Rutin												
x	xx	1	Program Pelayanan Administrasi Perkantoran	Prosentase pemenuhan operasional Administrasi Perkantoran		20 %	647.800.000		0	845.000.000	BPMP BPMP	
x	xx	1	3 Penyediaan jasa peralatan dan perlengkapan kantor				90.000.000	APBD Kabupaten		120.000.000	BPMP	
			Penyediaan peralatan dan perlengkapan kantor	Jumlah Peralatan dan Perlengkapan Kantor	Kabupaten Bandung	10 jenis	90.000.000		SKPD	10 jenis	120.000.000	BPMP
x	xx	1	8 Penyediaan jasa kebersihan kantor				50.000.000	APBD Kabupaten		60.000.000	BPMP	
			Penyediaan jasa kebersihan kantor	Jumlah petugas (OB) kebersihan dan peralatan pembersih	Kabupaten Bandung	12 bulan	50.000.000		SKPD	12 bulan	60.000.000	BPMP
x	xx	1	10 Penyediaan alat tulis kantor				62.500.000	APBD Kabupaten		90.000.000	BPMP BPMP	
			Penyediaan Alat Tulis Kantor	Jumlah penyediaan Alat tulis kantor	Kabupaten Bandung	15 jenis	62.500.000		SKPD	15 jenis	90.000.000	BPMP
x	xx	1	11 Penyediaan barang cetakan dan penggandaan				92.700.000	APBD Kabupaten		105.000.000	BPMP	
			Penyediaan barang cetakan dan penggandaan	Jumlah penyediaan bahan cetakan dan penggandaan	Kabupaten Bandung	5 jenis	92.700.000		SKPD	5 jenis	105.000.000	BPMP
x	xx	1	12 Penyediaan komponen instalasi listrik/penerangan bangunan kantor				24.200.000	APBD Kabupaten		30.000.000	BPMP	
			Penyediaan komponen instalasi listrik/penerangan bangunan kantor	Jumlah alat - alat listrik dan elektronik	Kabupaten Bandung	10 jenis	24.200.000		SKPD	15 jenis	30.000.000	BPMP
x	xx	1	15 Penyediaan Bahan Bacaan dan Peraturan perundang - undangan				18.150.000	APBD Kabupaten		10.000.000	BPMP	
			Penyediaan Bahan Bacaan dan Peraturan Perundang - Undangan	Jumlah Penyediaan Bahan Bacaan	Kabupaten Bandung	1 tahun	18.150.000		SKPD	1 tahun	10.000.000	BPMP
x	xx	1	16 Penyediaan makanan dan minuman				120.000.000	APBD Kabupaten		175.000.000	BPMP	
			Kegiatan penyediaan makanan dan minuman	Penyediaan makanan dan minuman	Kabupaten Bandung	5000 paket	120.000.000		SKPD	7000 paket	175.000.000	BPMP
x	xx	1	17 Rapat-rapat kordinasi dan konsultasi ke luar daerah				90.000.000	APBD Kabupaten		120.000.000	BPMP	
			Rapat-rapat koordinasi dan konsultasi ke luar daerah	Jumlah Pertemuan Koordinasi dan Konsultasi	Kabupaten Bandung	107 kali	90.000.000		SKPD	120 kali	120.000.000	BPMP
x	xx	1	20 Rapat - rapat Koordinasi dan Konsultasi Dalam Daerah				70.000.000	APBD Kabupaten		100.000.000	BPMP	
			Rapat - rapat koordinasi dan konsultasi ke dalam daerah	Jumlah pertemuan koordinasi dan konsultasi	Kabupaten Bandung	250 kali	70.000.000		SKPD	250 kali	100.000.000	BPMP
x	xx	1	22 Penunjang Peringatan Hari-hari Besar Bersejarah				30.250.000	APBD Kabupaten		35.000.000	BPMP	
			penunjang hari-hari besar	Jumlah keikutsertaan pegawai dalam pelaksanaan hari besar dan daerah (kali)	Kabupaten Bandung	7 jenis bahan baku kegiatan	30.250.000		SKPD	10 jenis bahan baku kegiatan	35.000.000	BPMP
x	xx	2	Program peningkatan sarana dan prasarana aparatur	Prosentase Pemenuhan Sarana dan Prasarana Penunjang Aparatur		20 %	538.150.000		0	622.500.000	BPMP	

x	xx	2	22	Pemeliharaan rutin/berkala gedung kantor					255.000.000	APBD Kabupaten			300.000.000	BPMP
				<u>Pemeliharaan rutin/berkala gedung kantor</u>	Jumlah ruang kerja atau halaman kantor yang dipelihara	Kabupaten Bandung	25	ruangan	255.000.000		SKPD	25 ruangan	300.000.000	BPMP
x	xx	2	24	Pemeliharaan rutin/berkala kendaraan dinas/operasional					265.000.000	APBD Kabupaten			302.500.000	BPMP
				<u>Pemeliharaan rutin/berkala kendaraan dinas/operasional</u>	Jumlah kendaraan roda 4 dan kendaraan roda 2	Kabupaten Bandung	8	unit	265.000.000		SKPD	8 unit	302.500.000	BPMP
x	xx	2	29	Pemeliharaan rutin/berkala mebeuler					18.150.000	APBD Kabupaten			20.000.000	BPMP
				<u>Pemeliharaan rutin/berkala mebeuler</u>	Jumlah mebeuler meja dan kursi kantor yang diperbaiki	Kabupaten Bandung	110	buah	18.150.000		SKPD	120 buah	20.000.000	BPMP
x	xx	5		Program peningkatan kapasitas sumber daya aparatur	Prosentase peningkatan kapasitas sumber daya aparatur		100	%	60.000.000			1	165.000.000	BPMP
x	xx	5	2	Sosialisasi peraturan perundang-undangan					60.000.000	APBD Kabupaten			165.000.000	BPMP
				<u>Sosialisasi peraturan perundang-undangan ketatausahaan dan perijinan</u>	Terlaksananya sosialisasi peraturan perundang-undangan ketatausahaan dan perijinan	Kabupaten Bandung	1	paket dokumen perundang-undangan	60.000.000		SKPD	1 paket dokumen perundang-undangan	165.000.000	BPMP
x	xx	6		Program peningkatan pengembangan sistem pelaporan capaian kinerja dan keuangan	Prosentase Ketersediaan Pelaporan Kecapaian Kinerja dan Keuangan		20	%	66.250.000			0	69.750.000	BPMP
x	xx	6	1	Penyusunan laporan capaian kinerja dan ikhtisar realisasi kinerja SKPD					38.900.000	APBD Kabupaten			40.000.000	BPMP
				<u>Penyusunan Laporan Capaian Kerja dan Besar Realisasi Kinerja SKPD</u>	Jumlah dokumen (buku) (Renstra, LAKIP, Laporan Tahunan, Renja, RKA, DPA, , LKPI, LPPD, SPM)	Kabupaten Bandung	9	dokumen	38.900.000		SKPD	7 dokumen	40.000.000	BPMP
x	xx	6	2	Penyusunan laporan keuangan semesteran					13.750.000	APBD Kabupaten			13.750.000	BPMP
				<u>Penyusunan laporan keuangan semesteran</u>	Jumlah dokumen keuangan per triwulan	Kabupaten Bandung	6	dokumen	13.750.000		SKPD	6 dokumen	13.750.000	BPMP
x	xx	6	4	Penyusunan pelaporan keuangan akhir tahun					13.600.000	APBD Kabupaten			16.000.000	BPMP
				<u>Penyusunan laporan keuangan akhir tahun</u>	Jumlah dokumen laporan keuangan akhir tahun	Kabupaten Bandung	1	dokumen	13.600.000		SKPD	1 dokumen	16.000.000	BPMP
				Jumlah Belanja Renja Rutin					1.312.200.000				1.702.250.000	BPMP
Belanja Renja														
1				Urusan Wajib										BPMP
1	16			Penanaman Modal										BPMP
1	16	15		Program Peningkatan Promosi dan Kerjasama Investasi	Nilai investasi, jumlah investor, jumlah izin baru, jumlah kerjasama investasi antara pemerintah dengan dunia usaha dan jumlah UMKM yang bermitra,		6,8 Milyar ; 40 ; 2500;2;5	Rupiah; Investor; izin;SPK;MO U;	1.575.000.000			7,0 Milyar; 44; 2550;2;5 Rupiah; Investor; izin;SPK;MO U	2.110.000.000	BPMP
1	16	15	1	Peningkatan fasilitasi terwujudnya kerjasama strategis antara usaha besar dan Usaha Kecil Menengah					-	APBD Kabupaten			-	BPMP
				<u>Peningkatan kerjasama antar usaha besar dan UKM</u>	Jumlah MOU	Kabupaten Bandung	0	0	-		SKPD	0 0	-	BPMP

1	16	15	6	Peningkatan koordinasi dan kerjasama di bidang penanaman modal dengan instansi pemerintah dan dunia usaha					400.000.000	APBD Kabupaten			500.000.000	BPMP
				<u>Penyelenggaraan fasilitasi lelang investasi</u>	Jumlah fasilitasi lelang investasi	Kabupaten Bandung	1 kali sosialisasi	2 lelang investasi, 1 buah kajian	125.000.000		SKPD	1 kali sosialisasi 2 lelang investasi, 1 buah kajian	150.000.000	BPMP
				<u>sosialisasi dan fasilitasi kerjasama kemitraan UMKM dengan dengan dunia usaha lain tingkat provinsi/Nasional</u>	Jumlah sosialisasi	Kabupaten Bandung	1 sosialisasi		75.000.000		SKPD	1 sosialisasi	100.000.000	BPMP
				<u>Penyusunan naskah kajian kerjasama penanaman Modal</u>	Jumlah kajian kerjasama penanaman modal	Kabupaten Bandung	2	kajian kerjasama penanaman modal	200.000.000		SKPD	2 kajian kerjasama penanaman modal	250.000.000	BPMP
1	16	15	8	Peningkatan kegiatan pemantauan, pembinaan dan pengawasan pelaksanaan penanaman modal					420.000.000	APBD Kabupaten			500.000.000	BPMP
				<u>Tersusunnya 100 buah buku tahunan dan 50 buah buku triwulan Laporan Kegiatan Penanaman Modal (LKPM) dan buku Realisasi Investasi berdasarkan sektor Primer, Sekunder, dan Tersier beserta CDnya</u>	Terlaksananya Pengendalian Pelaksanaan Penanaman Modal melalui kegiatan pemantauan, pembinaan, dan pengawasan terhadap 100 perusahaan PMA /PMDN dilingkungan kabupaten Bandung tersusunnya realisasi investasi berdasarkan sektor primer, sekunder, tersier triwulanan dan tahunan	Kabupaten Bandung	100 buku laporan (LKPM)	, dan buku realisasi investasi	420.000.000		SKPD	100 buku laporan (LKPM) , dan buku realisasi investasi	500.000.000	BPMP
1	16	15	9	Peningkatan kualitas SDM guna peningkatan pelayanan Investasi					100.000.000	APBD Kabupaten			110.000.000	BPMP
				<u>Telah melakukan bintek dengan peserta 55 orang dan 1 laporan</u>	Jumlah peserta diklat, jumlah bintek dan desiminasi perizinan, jumlah laporan	Kabupaten Bandung	55 orang peserta,	1 kali bintek, 1 kali laporan	100.000.000		SKPD	55 orang peserta, 1 kali bintek, 1 kali laporan	110.000.000	BPMP
1	16	15	10	Penyelenggaraan pameran investasi					605.000.000	APBD Kabupaten			800.000.000	BPMP
				<u>Penyelenggaraan pameran investasi</u>	Jumlah event pameran, Jumlah orang yang mendapat informasi peluang usaha melalui kegiatan promosi investasi, jumlah laporan, jumlah potensi unggulan daerah yang dipromosikan	Kabupaten Bandung	4	kali pameran	605.000.000		SKPD	6 kali pameran	800.000.000	BPMP
1	16	15	11	Monitoring, evaluasi dan pelaporan					50.000.000	APBD Kabupaten			200.000.000	BPMP
				<u>Monev, perizinan dan penanaman modal</u>	laporan proceeding kinerja perizinan dan penanaman modal	Kabupaten Bandung	Terlaksananya 1 paket	Peninjauan kegiatan	50.000.000		SKPD	Terlaksananya a 1 paket Peninjauan kegiatan	200.000.000	BPMP

1	16	16		Program Peningkatan Iklim Investasi dan Realisasi Investasi	Nilai investasi, Jumlah investor		2 buah kebijakan/peraturan	di bidang penanaman modal dan perizinan	1.170.000.000			2 buah kebijakan/peraturan di bidang penanaman modal dan perizinan	1.950.000.000	BPMP
1	16	16	1	Penyusunan kebijakan investasi bagi pembangunan fasilitas infrastruktur					450.000.000	APBD Kabupaten			550.000.000	BPMP
				<u>2 buah kebijakan/ peraturan di bidang penanaman modal dan perizinan</u>	Tersusunnya kebijakan pemerintah tentang legitinasi melalui produk hukum daerah	Kabupaten Bandung	2 buah kebijakan/peraturan	di bidang penanaman modal dan perizinan	450.000.000		SKPD	2 buah kebijakan/peraturan di bidang penanaman modal dan perizinan	550.000.000	BPMP
1	16	16	3	Penyusunan Cetak Biru (Master Plan) pengembangan penanaman modal					200.000.000	APBD Kabupaten			200.000.000	BPMP
				<u>1 buah dokumen RUPM</u>	dokumen RUPM	Kabupaten Bandung	1 buah	dokumen RUPM	200.000.000		SKPD	1 buah dokumen RUPM	200.000.000	BPMP
1	16	16	4	Pengembangan Sistem Informasi Penanaman Modal					200.000.000	APBD Kabupaten			200.000.000	BPMP
				<u>1 paket sistem informasi dan perizinan</u>	jumlah sistem informasi pelayanan perijinan	Kabupaten Bandung	1 paket	sistem informasi dan perijinan	200.000.000		SKPD	1 paket sistem informasi dan perijinan	200.000.000	BPMP
1	16	16	6	Penyederhanaan prosedur perijinan dan peningkatan pelayanan penanaman modal					320.000.000	APBD Kabupaten			1.000.000.000	BPMP
				<u>Peningkatan pelayanan perizinan penanaman modal</u>	peninjauan lokasi, kegiatan rapat koordinasi teknis perizinan, petugas loket, laporan penyelenggaraan perizinan, Sarana informasi perizinan	Kabupaten Bandung	600;100;3;44;2;500	peninjauan lokasi; Rakor;	320.000.000		SKPD	600;100;3;44;2;500 60peninjauan lokasi; Rakor;	350.000.000	BPMP
				<u>Peningkatan pelayanan Penanaman Modal (pelaporan, pengukuran indikator kepuasan masyarakat terhadap pelayanan perizinan, penyediaan sarana informasi perizinan)</u>	Jumlah laporan proceeding, jenis sarana informasi perizinan	Kabupaten Bandung		0 jenis laporan	-		SKPD	4 jenis laporan	350.000.000	BPMP
				<u>Pengembangan Pelayanan perizinan on line berbasis android</u>	sistem pelayan perizinan berbasis android	Kabupaten Bandung		0 0	-		SKPD	1 sistem pelayanan perizinan berbasis android	300.000.000	BPMP
1	16	17		Program Penyiapan potensi sumberdaya, sarana dan prasarana daerah	Jumlah profil peluang investasi unggulan		3 profil		305.000.000			3 profil	400.000.000	BPMP
1	16	17	1	Kajian potensi sumberdaya yang terkait dengan investasi					305.000.000	APBD Kabupaten			400.000.000	BPMP
				<u>3 buah dokumen kajian</u>	Jumlah dokumen kajian	Kabupaten Bandung	3 buah	dokumen kajian	305.000.000		SKPD	3 buah dokumen kajian	400.000.000	BPMP
				Jumlah Belanja Renja Sektor					3.050.000.000				4.460.000.000	BPMP

RUMUSAN RENCANA PROGRAM DAN KEGIATAN SKPD TAHUN 2016
DAN PRAKIRAAN MAJU TAHUN 2017
KABUPATEN BANDUNG

SKPD : Badan Penanggulangan Bencana Daerah

Kode	Usuran/Bidang Usuran Pemerintah Daerah dan Program/Kegiatan	Indikator Kinerja Program /Kegiatan	Rencana Tahun 2016 (Tahun Rencana)				Catatan Penting	Prakiraan Maju Rencana Tahun 2017				
			Lokasi	Target Capaian Kinerja	Kebutuhan Dana/Pagu Indikatif	Sumber Dana		Target Capaian Kinerja	Kebutuhan Dana/Pagu Indikatif			
(1)	(2)	(3)	(4)	(5)	(6)	(7)	(8)	(9)	(10)			
Belanja Rutin												
x	xx	1	Program Pelayanan Administrasi Perkantoran	Persentase peningkatan pelayanan administrasi perkantoran		12 Bulan	1.159.372.272		12 Bulan	1.193.760.000	BPBD BPBD	
x	xx	1	1 <u>Penyediaan jasa surat menyurat</u>				2.000.000	APBD Kabupaten		2.260.000	BPBD BPBD	
			<u>Terlaksananya pelayanan surat keluar dan surat masuk</u>	Meningkatnya efektivitas pelayanan surat menyurat	Kabupaten Bandung	12 bulan	2.000.000		SKPD	12 bulan	2.260.000	BPBD BPBD
x	xx	1	2 <u>Penyediaan jasa komunikasi, sumber daya air dan listrik</u>				27.372.272	APBD Kabupaten		22.600.000	BPBD	
			<u>Terbavarnya jaringan telepon, sumberdaya air dan jaringan internet</u>	Meningkatnya Produktivitas kerja melalui penyediaan jaringan listrik, air PDAM dan telekomunikasi	Kabupaten Bandung	12 bulan	27.372.272		SKPD	12 bulan	22.600.000	BPBD
x	xx	1	4 <u>Penyediaan jasa jaminan pemeliharaan kesehatan PNS</u>				60.000.000	APBD Kabupaten		60.000.000	BPBD	
			<u>Polis asuransi kecelakaan dan kematian bagi PNS dan relawan</u>	Tersedianya Polis Asuransi Kecelakaan Dan Kematian Bagi PNS Dan Relawan	Kabupaten Bandung	12 bulan	60.000.000		SKPD	12 bulan	60.000.000	BPBD
x	xx	1	8 <u>Penyediaan jasa kebersihan kantor</u>				45.000.000	APBD Kabupaten		50.850.000	BPBD	
			<u>Terjaganya kebersihan kantor dan halaman parkir</u>	Meningkatnya kenyamanan dalam bekerja	Kabupaten Bandung	100 %	45.000.000		SKPD	1	50.850.000	BPBD
x	xx	1	10 <u>Penyediaan alat tulis kantor</u>				60.000.000	APBD Kabupaten		67.800.000	BPBD BPBD	
			<u>Tersedianya alat tulis kebutuhan kantor</u>	Meningkatnya pelayanan administrasi perkantoran	Kabupaten Bandung	100 %	60.000.000		SKPD	1	67.800.000	BPBD BPBD
x	xx	1	11 <u>Penyediaan barang cetakan dan penggandaan</u>				50.000.000	APBD Kabupaten		56.500.000	BPBD	
			<u>Tersedianya buku, kop dan cetakan lainnya</u>	Meningkatnya pelayanan administrasinya	Kabupaten Bandung	100 %	50.000.000		SKPD	1	56.500.000	BPBD
x	xx	1	12 <u>Penyediaan komponen instalasi listrik/penerangan bangunan kantor</u>				15.000.000	APBD Kabupaten		16.950.000	BPBD	
			<u>Tersedianya komponen instalasi listrik</u>	Tercapainya kenyamanan kantor	Kabupaten Bandung	100 %	15.000.000		SKPD	1	16.950.000	BPBD
x	xx	1	13 <u>Penyediaan peralatan dan perlengkapan kantor</u>				200.000.000	APBD Kabupaten		200.000.000	BPBD	
			<u>Tersedianya peralatan dan perlengkapan kantor</u>	Meningkatnya efektivitas kerja	Kabupaten Bandung	100 %	200.000.000		SKPD	1	200.000.000	BPBD
x	xx	1	14 <u>Penyediaan peralatan rumah tangga</u>				10.000.000	APBD Kabupaten		11.300.000	BPBD	
			<u>Tersedianya peralatan rumah tangga kantor</u>	Meningkatnya efektivitas kerja	Kabupaten Bandung	100 %	10.000.000		SKPD	1	11.300.000	BPBD
x	xx	1	15 <u>Penyediaan Bahan Bacaan dan Peraturan perundang - undangan</u>				20.000.000	APBD Kabupaten		20.000.000	BPBD	
			<u>Tersedianya bahan bacaan media cetak dan buku perundang-undangan guna menambah wawasan pegawai</u>	Meningkatnya pengetahuan karyawan/karyawati	Kabupaten Bandung	100 %	20.000.000		SKPD	1	20.000.000	BPBD

x	xx	1	16	Penyediaan makanan dan minuman					150.000.000	APBD Kabupaten			150.000.000	BPBD	
				<u>Terpenuhinya kebutuhan makana dan minuman untuk rapat dan tamu</u>	Meningkatnya kinerja pelayanan aparatur	Kabupaten Bandung		100 %	150.000.000		SKPD	1	150.000.000	BPBD	
x	xx	1	17	Rapat-rapat kordinasi dan konsultasi ke luar daerah					250.000.000	APBD Kabupaten			250.000.000	BPBD	
				<u>Terlaksananya koordinasi dan konsultasi ke luar daerah</u>	Meningkatnya koordinasi antar pemerintah	Kabupaten Bandung		100 %	250.000.000		SKPD	1	250.000.000	BPBD	
x	xx	1	20	Rapat - rapat Koordinasi dan Konsultasi Dalam Daerah					150.000.000	APBD Kabupaten			165.500.000	BPBD	
				<u>Terlaksananya koordinasi ke dalam daerah</u>	Meningkatnya koordinasi antar pemerintah	Kabupaten Bandung		100 %	150.000.000		SKPD	1	165.500.000	BPBD	
x	xx	1	22	Penunjang Peringatan Hari-hari Besar Bersejarah					120.000.000	APBD Kabupaten			120.000.000	BPBD	
				<u>Terpenuhinya kebutuhan-kebutuhan yang menuniang perayaan hari-hari bersejarah</u>	Tersedianya Kebutuhan Perayaan Hari-hari Bersejarah	Kabupaten Bandung		100 %	120.000.000		SKPD	1	120.000.000	BPBD	
x	xx	2		Program peningkatan sarana dan prasarana aparatur	Persentase tersedianya sarana dan prasarana aparatur			100 %	1.320.000.000			1	419.500.000	BPBD	
x	xx	2	5	Pengadaan kendaraan dinas/operasional					800.000.000	APBD Kabupaten			-	BPBD	
				<u>Tersedianya kendaraan operasional untuk menuniang aktivitas kerja pegawai</u>	Tersedianya kendaraan operasional : Motor dan Mobil Penanggulangan bencana	Kabupaten Bandung		2 unit	800.000.000		SKPD	--	-	BPBD	
x	xx	2	10	Pengadaan mebeuler					120.000.000	APBD Kabupaten			-	BPBD	
				<u>Tersedianya meubeleur kebutuhan kantor</u>	Meningkatnya kinerja aparatur	Kabupaten Bandung		100 %	120.000.000		SKPD	1	-	BPBD	
x	xx	2	22	Pemeliharaan rutin/berkala gedung kantor					150.000.000	APBD Kabupaten			150.000.000	BPBD	
				<u>Terpeliharanya ruang kerja dan gedung kantor</u>	Mewujudkan keamanan dan kebersihan kantor	Kabupaten Bandung		100 %	150.000.000		SKPD	1	150.000.000	BPBD	
x	xx	2	24	Pemeliharaan rutin/berkala kendaraan dinas/operasional					150.000.000	APBD Kabupaten			169.500.000	BPBD	
				<u>Terpeliharanya kendaraan dinas/ operasional kantor</u>	Terpeliharanya kendaraan dinas	Kabupaten Bandung		100 %	150.000.000		SKPD	1	169.500.000	BPBD	
x	xx	2	28	Pemeliharaan rutin/berkala peralatan gedung kantor					100.000.000	APBD Kabupaten			100.000.000	BPBD	
				<u>Terpeliharanya peralatan dan perlengkapan kantor guna menuniang aktivitas kerja</u>	Terpeliharanya Peralatan Kantor	Kabupaten Bandung		100 %	100.000.000		SKPD	1	100.000.000	BPBD	
x	xx	3		Program peningkatan disiplin aparatur	Persentase motivasi kerja pegawai			100 %	30.000.000			1	40.000.000	BPBD	
x	xx	3	2	Pengadaan pakaian dinas beserta perlengkapannya					30.000.000	APBD Kabupaten			40.000.000	BPBD	
				<u>Tersedianya pakaian dinas pegawai</u>	Tercapainya motivasi kinerja aparatur	Kabupaten Bandung		50 stel	30.000.000		SKPD	50 stel	40.000.000	BPBD	
x	xx	6		Program peningkatan pengembangan sistem pelaporan capaian kinerja dan keuangan	Jumlah Laporan capaian kinerja dan keuangan			1 paket	145.000.000			1 paket laporan keuangan 1 buku LAKIP 1 Buku laporan Tahunan 4 Buku laporan triwulanan	7 buku	145.000.000	BPBD
x	xx	6	1	Penyusunan laporan capaian kinerja dan ikhtisar realisasi kinerja SKPD					120.000.000	APBD Kabupaten			120.000.000	BPBD	

				<u>Tersedianya hasil : Laporan triwulanan Laporan Tahunan LAKIP RKBMD</u>	Tersusunnya LAKIP, RKBMD, Laporan Triwulanan dan Laporan Tahunan	Kabupaten Bandung		7 buku	120.000.000		SKPD	7 buku	120.000.000	BPBD
x	xx	6	4	Penyusunan pelaporan keuangan akhir tahun					25.000.000	APBD Kabupaten			25.000.000	BPBD
				<u>Terlaksananya penyusunan pelaporan keuangan akhir tahun 1 Paket laporan keuangan dan kinerja BPBD</u>	Terinformasikannya kinerja keuangan selama 12 bulan	Kabupaten Bandung		1 paket	25.000.000		SKPD	1 paket	25.000.000	BPBD
Jumlah Belanja Renja Rutin									2.654.372.272				1.798.260.000	BPBD
Belanja Renja														
1				Urusan Wajib										BPBD
1	4			Perumahan										BPBD
1	4	18		Program perbaikan perumahan akibat bencana alam/sosial	Persentase perbaikan sarana dan prasarana masyarakat pasca bencana (%)			100 %	650.000.000			1	650.000.000	BPBD
1	4	18	1	Fasilitasi dan stimulasi rehabilitasi rumah akibat bencana alam					600.000.000	APBD Kabupaten			600.000.000	BPBD
				<u>Terpenuhinya kebutuhan material dasar bagi korban pasca bencana</u>	Terlaksananya penyelenggaraan penanggulangan bencana secara optimal berupa fasilitas stimulasi bagi rumah yang rusak akibat bencana alam	Kabupaten Bandung		100 %	600.000.000		SKPD	1	600.000.000	BPBD
1	4	18	3	Monitoring, evaluasi dan pelaporan					50.000.000	APBD Kabupaten			50.000.000	BPBD
				<u>Monitoring, evaluasi dan pelaporan untuk kegiatan fasilitasi dan stimulasi yang telah terlaksana</u>	Terlaksananya monitoring dan evaluasi pelaporan terhadap kegiatan fasilitasi dan stimulasi rehabilitasi rumah akibat bencana	Kabupaten Bandung		100 %	50.000.000		SKPD	1	50.000.000	BPBD
1	6			Perencanaan Pembangunan										BPBD
1	6	15		Program Pengembangan data/informasi	Persentase wilayah kabupaten bandung yang telah terbangun system data dan informasi kebencanaan daerah (%)			100 %	400.000.000			1	200.000.000	BPBD
1	6	15	3	Penyusunan dan analisis data/informasi perencanaan pembangunan kawasan rawan bencana					400.000.000	APBD Kabupaten			200.000.000	BPBD
				<u>Tersusunnya data kerusakan dan kerugian pasca bencana</u>	Tersedianya data kerusakan dan kerugian pasca bencana di Kab. Bandung	Kabupaten Bandung		100 %	200.000.000		SKPD	1	200.000.000	BPBD
				<u>Tersedianya data dan informasi kebencanaan secara digital dan parsial dalam bentuk Geografis Information System</u>	Tersedianya sistem informasi geografis (SIG) kebencanaan di wilayah kabupaten Bandung	Kabupaten Bandung		1 paket	100.000.000		SKPD	--	-	BPBD

				<u>Tersusunnya dokumen perencanaan pengembangan ekonomi di daerah bencana</u>	Tersedianya dokumen perencanaan pengembangan ekonomi di daerah bencana di kab. Bandung Sektor Ekonomi bagi masyarakat korban bencana	Kabupaten Bandung		1 dokumen	100.000.000		SKPD	--	-	BPBD
1	6	19		Program Perencanaan Pengembangan Kota-kota menengah dan besar	Persentase wilayah tanggap darurat dan pasca bencana yang bisa ditanggulangi (%)			100 %	750.000.000			1	1.000.000.000	BPBD
1	6	19	3	Koordinasi penanggulangan dan penyelesaian bencana alam/sosial					750.000.000	APBD Kabupaten			1.000.000.000	BPBD
				<u>Terlaksananya koordinasi dalam rangka penyelesaian pada pra, saat dan pasca bencana</u>	Berkurangnya dampak kerusakan infrastruktur akibat bencana	Kabupaten Bandung		100 %	750.000.000		SKPD	1	1.000.000.000	BPBD
1	19			Kesatuan Bangsa dan Politik Dalam Negeri										BPBD
1	19	15		Program peningkatan keamanan dan kenyamanan lingkungan	Jumlah personil yang siap diturunkan pada pra, saat dan pasca bencana			12 Bulan	159.250.000			12 Bulan	250.000.000	BPBD
1	19	15	1	Penyiapan tenaga pengendali kewan dan kenyamanan lingkungan					50.000.000	APBD Kabupaten			-	BPBD
				Pembentukan & Pelatihan Kampung Siaga Bencana	Tersedianya SDM untuk penanggulangan bencana dan kampung siaga bencana	Desa Desa Cileunyi Wetan, Kecamatan Cileunyi		3 RW	50.000.000		Wilayah	-	-	BPBD
1	19	15	5	pengendalian keamanan lingkungan					109.250.000	APBD Kabupaten			250.000.000	BPBD
				<u>Tersedianya personil piket kebencanaan beserta pemberdayaan PUSDALOPS BPBD</u>	Meningkatnya kesiapsiagaan dalam menghadapi bencana	Kabupaten Bandung		12 bulan	109.250.000		SKPD	12 bulan	250.000.000	BPBD
1	19	22		Program pencegahan dini dan penanggulangan korban bencana alam	Persentase bantuan logistic dan peralatan untuk kebutuhan korban bencana (%) Jumlah kecamatan yang telah melakukan mitigasi bencana (Kec)			100 %	4.010.000.000			1	4.155.000.000	BPBD
1	19	22	1	Pemantauan dan penyebarluasan informasi potensi bencana alam					503.500.000	APBD Kabupaten			1.695.000.000	BPBD
				<u>Tersedianya personil yang memiliki keahlian kebencanaan</u>	Terlaksananya bimbingan dan pelatihan personil kebencanaan serta penyebarluasan informasi kebencanaan	Kabupaten Bandung		31 Kecamatan	500.000.000		SKPD	31 Kecamatan	1.695.000.000	BPBD
				Hadpon Telegram	Tersedianya 2 unit handytalky	002/004 Desa Dampit, Kecamatan Cicalengka		2 unit	3.500.000		Wilayah	-	-	BPBD
1	19	22	2	Pengadaan tempat penampungan sementara dan evakuasi penduduk dari ancaman/korban bencana alam					72.500.000	APBD Kabupaten			-	BPBD
				Pengadaan Tenda posko	Tersedianya tempat penampungan sementara bagi korban	RW 01, 02, 07 Desa Banjaran Wetan, Kecamatan Banjaran		2 unit	20.000.000		Wilayah	-	-	BPBD

				Tenda Pengungsian	Tersedianya 3 unit tenda pleton	RW.02,03,Desa Desa Dayeuhkolot, Kecamatan Dayeuhkolot		3 Unit	45.000.000		Wilayah	-	-	BPBD
				Penyediaan Posko dan Tenda Pengungsi	Tersedianya 1 unit tenda regu	Desa, RW.01 Desa Canguk Wetan, Kecamatan Dayeuhkolot		1 tenda	7.500.000		Wilayah	-	-	BPBD
1	19	22	3	Pengadaan sarana dan prasarana evakuasi penduduk dari ancaman/korban bencana alam					2.009.000.000	APBD Kabupaten			1.130.000.000	BPBD
				<u>Terpenuhinya kebutuhan sarana dan prasarana pengungsi</u>	Tersedia Perahu, tenda pengungsian dan peralatan pendukung pelaksanaan tanggap darurat bencana lainnya	Kabupaten Bandung		31 kecamatan	1.308.612.500		SKPD	31 kecamatan	1.130.000.000	BPBD
				Pengadaan Alat Penanggulangan Bencana (Tenda Peleton,Senter,Blangkar,Alat Masak)	Terpenuhinya kebutuhan peralatan penanggulangan bencana	Desa Desa Mekarjaya Arjasari, Kecamatan Arjasari		1 set	25.000.000		Wilayah	-	-	BPBD
				Bantuan perahu kayu	Tersedianya sarana penanggulangan bencana banjir	Rw.01, 04, 18 dan 20 Desa Bojongsari, Kecamatan Bojongoang		4 Buah	24.000.000		Wilayah	-	-	BPBD
				Peralatan Dapur Umum Posko Banjir	Tersedianya peralatan dapur umum posko banjir	Desa Bojongoang, Kecamatan Bojongoang		1 Set	30.000.000		Wilayah	-	-	BPBD
				Perahu Karet	Tersedianya perahu kayu untuk penanggulangan banjir	Desa Bojongoang, Kecamatan Bojongoang		2 Unit	30.000.000		Wilayah	-	-	BPBD
				Tenda Pengungsian dan Alas Terpal	Tersedianya 3 unit tenda regu dan terpal	Desa Bojongoang, Kecamatan Bojongoang		3 Unit	25.000.000		Wilayah	-	-	BPBD
				Pengadaan Perahu Karet besar	Tersedianya 1 unit perahu kayu besar dan 2 unit perahu kayu kecil	Desa Tanjungsari, Kecamatan Canguk		3 unit	20.000.000		Wilayah	-	-	BPBD
				HAND TALKY	Tersedianya 2 unit handytalky	DESA Desa BabakanPeuteuy, Kecamatan Cicalengka		5 UNIT	3.500.000		Wilayah	-	-	BPBD
				Perlengkapan Siaga Bencana	Tersedianya peralatan penanggulangan bencana	Desa tanjungwangi Desa Tanjungwangi Cicalengka, Kecamatan Cicalengka		1 paket	15.000.000		Wilayah	-	-	BPBD
				Pengadaan Alat Komunikasi Desa Siaga Bencana (Handy Talky)	Tersedianya sarana alat komunikasi desa siaga bencana	Desa Nagrog Desa Nagrog, Kecamatan Cicalengka		2 unit	3.500.000		Wilayah	-	-	BPBD
				Pengadaan gergaji sinso	Tersedianya 1 unit gergaji chainsaw	RW 08, 09 Desa Tenjolaya Cicalengka, Kecamatan Cicalengka		1 unit	5.000.000		Wilayah	-	-	BPBD

				Pengadaan Senter	Tersedianya 10 buah headlamp	Desa Desa Tenjolaya Cicalengka, Kecamatan Cicalengka	10 buah	2.500.000		Wilayah	-	-	BPBD
				pengadaan alat bencana	Tersedianya 1 unit tenda pleton dan 2 buah velbet	01 S/D 12 Desa Tanjunglaya, Kecamatan Cikancung	1 unit	20.000.000		Wilayah	-	-	BPBD
				Kelengkapan Alat Kebencanaan	Tersedianya 1 unit perahu sampan kayu besar, 1 unit perahu sampan kayu kecil dan 10 buah pelampung	Rw.06 Desa Ciluluk, Kecamatan Cikancung	1 paket	20.000.000		Wilayah	-	-	BPBD
				BANTUAN PERALATAN DAN PERLENGKAPAN BANJIR; SEPATU BOT, JAS HUJAN, TOPI SEFTY, PERAHU KARET, SEKOP, CANGKUL, GARPUH, DLL	Tersedianya peralatan dan perlengkapan penanggulangan banjir	Desa (Aparat Desa, LPMD dan Karang Taruna) Desa Cibiru Hilir, Kecamatan Cileunyi	10 Buah/pasang	10.000.000		Wilayah	-	-	BPBD
				Komunikasi pesawat untuk penanggulangan bencana	Tersedianya 4 unit handytalky	RW. 01 sd RW. 27 Kelurahan Cibeunying, Kecamatan Cimenyan	4 unit	7.500.000		Wilayah	-	-	BPBD
				Penyediaan peralatan logistik tanggap darurat	Tersedianya peralatan tanggap darurat	Jl. Arcamanik Bihbul No. 01 Sindanglaya (Kantor LPMD/ Kantor Rorum Desa Siaga) Desa Sindanglaya, Kecamatan Cimenyan	1 Paket	10.000.000		Wilayah	-	-	BPBD
				Pengadaan Peralatan dapur umum dan/tenda posko bencana	Tersedianya peralatan tanggap daurat bencana	Desa Desa Nengkelan, Kecamatan Ciwidey	1 Set	32.500.000		Wilayah	-	-	BPBD
				perahu karet	Tersedianya 3 unit perahu karet tanpa mesin	RW.02,03,04,08,14, Desa Desa Dayeuhkolot, Kecamatan Dayeuhkolot	3 Unit	135.000.000		Wilayah	-	-	BPBD
				Pelampung	Tersedianya peralatan tanggap darurat banjir	Desa Desa Citereup, Kecamatan Dayeuhkolot	35 buah	15.000.000		Wilayah	-	-	BPBD
				Penyediaan Perahu	Tersedianya 2 unit perahu kayu besar	RW.01, 02, 08, 09 Desa Cangkung Wetan, Kecamatan Dayeuhkolot	2 Unit	18.000.000		Wilayah	-	-	BPBD
				Penyediaan Mesin Pompa Penyedot Air	Tersedianya 2 unit mesin pompa air	Desa Desa Cangkung Wetan, Kecamatan Dayeuhkolot	2 Unit	7.500.000		Wilayah	-	-	BPBD
				Tenda dan Peralatan Dapur Umum	Tersedianya 1 unit tenda	Desa Desa Citereup, Kecamatan Dayeuhkolot	5 Unit	7.500.000		Wilayah	-	-	BPBD

				Penyediaan Peralatan Tanggap Darurat Bencana	Tersedianya 1 unit tenda regu	Desa Sukamukti Katapang, Kecamatan Katapang	1 Set	7.500.000		Wilayah	-	-	BPBD
				Alat Penanggulangan Bencana Banjir ,Tenda,Perahu Karet ,Pelampung Dll	Tersedianya peralatan penanggulangan bencana	Desa Desa Cilampeni, Kecamatan Katapang	1 Paket	30.000.000		Wilayah	-	-	BPBD
				Penyediaan peralatan tanggap daerah	Tersedianya peralatan penanggulangan bencana	desa kopo Desa Kopo, Kecamatan Kutawaringin	1 paket	15.000.000		Wilayah	-	-	BPBD
				Genset (Generator)	Tersedianya 1 set genset	RW 14 Desa Padasuka Kutawaringin, Kecamatan Kutawaringin	1 set	4.500.000		Wilayah	-	-	BPBD
				Pengadaan Rescue Bencana sepatu bot	Tersedianya 20 pasang sepatu bot	Desa Majalaya, Kecamatan Majalaya	20 pasang	2.500.000		Wilayah	-	-	BPBD
				Pengadaan Rescue Bencana Wolkytolky	Tersedianya 3 unit handytalky	Desa Majakarta, Kecamatan Majalaya	3 unit	5.250.000		Wilayah	-	-	BPBD
				Pengadaan rescue bencana wolky tolky	Tersedianya 3 unit handytalky	Desa Majalaya, Kecamatan Majalaya	3 unit	5.250.000		Wilayah	-	-	BPBD
				Bantuan sarana dan prasarana dapur umum korban bencana alam	Tersedianya peralatan dapur umum	desa Desa Sukasari, Kecamatan Pameungpeuk	1 paket	15.937.500		Wilayah	-	-	BPBD
				Perahu karet	Tersedianya 4 unit perahu sampan kayu kecil	08,09 Desa Rancatungku, Kecamatan Pameungpeuk	4 unit	20.000.000		Wilayah	-	-	BPBD
				Sarana dan Prasarana Penanggulangan Bencana	Tersedianya sarana prasarana penanganan bencana	Masyarakat Tangguh Bencana (MTB) Desa Pangalengan Desa Pangalengan, Kecamatan Pangalengan	1 paket	25.000.000		Wilayah	-	-	BPBD
				Peralatan Antisipasi tanggap darurat Bencana Alam	Tersedianya peralatan antisipasi bencana	Desa Tribaktimulya, Kecamatan Pangalengan	1 paket	40.000.000		Wilayah	-	-	BPBD
				Alat tanggap darurat Bencana	Tersedianya peralatan bencana	Desa Margaluyu, Kecamatan Pangalengan	3 jenis	40.000.000		Wilayah	-	-	BPBD
				Pengadaan Rompi Pelampung	Tersedianya 10 buah rompi pelampung	Desa Jelegong, Kecamatan Rancaekek	10 buah	3.000.000		Wilayah	-	-	BPBD
				Penyediaan sepatu untuk tanggap darurat bencana	Tersedianya sepatu bot untuk tanggap darurat	01/01 Desa Bojongloa, Kecamatan Rancaekek	14 pasang	3.200.000		Wilayah	-	-	BPBD
				penyediaan jas pelampung untuk tanggap bencana	Tersedianya rompi pelampung	01/01 Desa Bojongloa, Kecamatan Rancaekek	10 buah	3.000.000		Wilayah	-	-	BPBD

				Bantuan Blankar untuk penanggulangan dampak bencana banjir	Tersedianya blankar	Desa Cibodas Solokanjeruk, Kecamatan Solokanjeruk	4 Unit	4.750.000		Wilayah	-	-	BPBD
				Penyediaan Radio (Handy Talky) untuk tanggap bencana	Tersedianya 2 unit handytalky	01/01 - 04/19 Desa Cibodas Solokanjeruk, Kecamatan Solokanjeruk	2 unit	9.000.000		Wilayah	-	-	BPBD
1	19	22	4	Pengadaan logistik dan obat-obatan bagi penduduk di tempat penampungan Pengungsi				1.000.000.000	APBD Kabupaten			1.130.000.000	BPBD
				<u>Terpenuhinya kebutuhan pengungsi</u>	Tersedianya logistik obat-obatan bagi korban bencana	Kabupaten Bandung	1 paket	1.000.000.000		SKPD	1 paket	1.130.000.000	BPBD
1	19	22	5	Sosialisasi Perundang-undangan tentang Penanggulangan Bencana				225.000.000	APBD Kabupaten			200.000.000	BPBD
				<u>Meningkatnya pemahaman masyarakat terhadap aturan perundang-undangan tentang kebencanaan</u>	Terlaksananya kegiatan sosialisasi daerah rawan bencana	Kabupaten Bandung	31 kecamatan	200.000.000		SKPD	31 kecamatan	200.000.000	BPBD
				Sosialisasi Pencegahan dan Kedaruratan Kebencanaan	Meningkatkan kewaspadaan dini masyarakat	Rw. 09, 19, 20, 21, 27, 28 Kelurahan Baleendah, Kecamatan Baleendah	1 Paket	25.000.000		Wilayah	-	-	BPBD
1	19	22	13	Penerapan Upaya Mitigasi Struktural dan Non Struktural				200.000.000	APBD Kabupaten			-	BPBD
				<u>Terlaksananya upaya mitigasi struktural dan non struktural</u>	Terselenggaranya rangkaian kegiatan dalam rangka upaya mitigasi struktural dan non struktural	Kabupaten Bandung	1 paket	200.000.000		SKPD	1 paket	-	BPBD
1	22			Pemberdayaan Masyarakat Desa									BPBD
1	22	15		Program Peningkatan Keberdayaan Masyarakat Pedesaan	Jumlah personil kebencanaan yang memiliki keahlian penanggulangan bencana		40 orang	230.000.000			40 orang	150.000.000	BPBD
1	22	15	2	Penyelenggaraan Pendidikan dan Pelatihan Tenaga Teknis dan Masyarakat				230.000.000	APBD Kabupaten			150.000.000	BPBD
				<u>Meningkatnya kemampuan personil dalam menghitung kerusakan dan kerugian pasca bencana</u>	Jumlah personil kebencanaan yang memiliki keahlian penanggulangan bencana	Kabupaten Bandung	40 orang	150.000.000		SKPD	40 orang	150.000.000	BPBD
				Pelatihan Penanggulangan Bencana	Meningkatnya SDM masyarakat dalam penanggulangan bencana	Desa tanjungwangi Desa Tanjungwangi Cicalengka, Kecamatan Cicalengka	1 paket	20.000.000		Wilayah	-	-	BPBD
				Pelatihan Penanggulangan Bencana	Meningkatkan SDM masyarakat dalam penanggulangan bencana	Desa Panenjoan, Kecamatan Cicalengka	1 Paket	20.000.000		Wilayah	-	-	BPBD
				BINTEK TANGGAP DARURAT BENCANA (TAGANA)	Terlaksananya bimtek penanggulangan bencana untuk karang taruna	Karang Taruna Desa Cibiru Hilir, Kecamatan Cileunyi	1 unit	40.000.000		Wilayah	-	-	BPBD
				Jumlah Belanja Renja Sektor				5.267.862.500				6.405.000.000	BPBD
				Jumlah Belanja Renja Kewilayahan				931.387.500				-	BPBD

RUMUSAN RENCANA PROGRAM DAN KEGIATAN SKPD TAHUN 2016
DAN PRAKIRAAN MAJU TAHUN 2017
KABUPATEN BANDUNG

SKPD : Badan Pengendalian Lingkungan Hidup

Kode	Urusan/Bidang Urusan Pemerintah Daerah dan Program/Kegiatan	Indikator Kinerja Program /Kegiatan	Rencana Tahun 2016 (Tahun Rencana)				Catatan Penting	Prakiraan Maju Rencana Tahun 2017				
			Lokasi	Target Capaian Kinerja	Kebutuhan Dana/Pagu Indikatif	Sumber Dana		Target Capaian Kinerja	Kebutuhan Dana/Pagu Indikatif			
(1)	(2)	(3)	(4)	(5)	(6)	(7)	(8)	(9)	(10)			
Belanja Rutin												
x	xx	1	Program Pelayanan Administrasi Perkantoran	Prosentase pemenuhan operasional administrasi perkantoran.		100 %	1.081.369.200		1	1.184.000.000	BPLH	
x	xx	1	2 Penyediaan jasa komunikasi, sumber daya air dan listrik				115.369.200	APBD Kabupaten		125.000.000	BPLH	
			Penyediaan jasa komunikasi, sumber daya air dan listrik	Jumlah penyediaan tenaga perbaikan listrik	Kabupaten Bandung	12 bulan	115.369.200		SKPD	12 bulan	125.000.000	BPLH
x	xx	1	8 Penyediaan jasa kebersihan kantor				70.000.000	APBD Kabupaten		80.000.000	BPLH	
			Penyediaan jasa kebersihan kantor	Jumlah Petugas Kebersihan	Kabupaten Bandung	12 bulan	70.000.000		SKPD	12 bulan	80.000.000	BPLH
x	xx	1	9 Penyediaan jasa perbaikan peralatan kerja				63.000.000	APBD Kabupaten		70.000.000	BPLH	
			Penyediaan jasa perbaikan peralatan kerja	Jumlah penyediaan jasa service peralatan kantor dan pengadaan suku cadang	Kabupaten Bandung	1 Paket	63.000.000		SKPD	1 Paket	70.000.000	BPLH
x	xx	1	10 Penyediaan alat tulis kantor				105.000.000	APBD Kabupaten		115.000.000	BPLH	
			Penyediaan alat tulis kantor		Kabupaten Bandung	1 paket	105.000.000		SKPD	1 paket	115.000.000	BPLH
x	xx	1	11 Penyediaan barang cetakan dan penggandaan				70.000.000	APBD Kabupaten		75.000.000	BPLH	
			Penyediaan barang cetakan dan penggandaan		Kabupaten Bandung	1 Paket	70.000.000		SKPD	1 Paket	75.000.000	BPLH
x	xx	1	12 Penyedia Komponen Instalasi Listrik/ Penerangan Bangunan Kantor				21.000.000	APBD Kabupaten		27.000.000	BPLH	
			Penyediaan Komponen instalasi listrik /penerangan Bangunan Kantor	Jumlah alat-alat listrik dan elektronik	Kabupaten Bandung	1 Paket	21.000.000		SKPD	1 Paket	27.000.000	BPLH
x	xx	1	13 Penyediaan peralatan dan perlengkapan kantor				280.000.000	APBD Kabupaten		300.000.000	BPLH	
			Penyediaan Peralatan Dan Perlengkapan Kantor	Jumlah peralatan dan perlengkapan kantor	Kabupaten Bandung	1 paket	280.000.000		SKPD	1 paket	300.000.000	BPLH
x	xx	1	15 Penyediaan Bahan Bacaan dan Peraturan perundang - undangan				21.000.000	APBD Kabupaten		27.000.000	BPLH	
			Persediaan bahan Bacaan Dan Peraturan Perundang-undangan	Jumlah Penyediaan bahan bacaan	Kabupaten Bandung	1 paket	21.000.000		SKPD	1 paket	27.000.000	BPLH
x	xx	1	16 Penyediaan makanan dan minuman				28.000.000	APBD Kabupaten		35.000.000	BPLH	
			Penyediaan Makanan Dan Minuman	Jumlah penyediaan makannan dan minuman harian pegawai ,rapat dan tamu	Kabupaten Bandung	1 paket	28.000.000		SKPD	1 paket	35.000.000	BPLH
x	xx	1	17 Rapat-rapat kordinasi dan konsultasi ke luar daerah				196.000.000	APBD Kabupaten		200.000.000	BPLH	

				<u>Rapat-rapat Koordinasi Dan Konsultasi ke Luar Daerah</u>	Jumlah pegawai memenuhi undangan tingkat propinsi, luar kabupaten dalam propinsi dan ibu kota negara dan luar propinsi Jawa Barat dan Ibu Kota Negara	Kabupaten Bandung		1 paket	196.000.000		SKPD	1 paket	200.000.000	BPLH	
x	xx	1	20	Rapat - rapat Koordinasi dan Konsultasi Dalam Daerah					112.000.000	APBD Kabupaten			130.000.000	BPLH	
				<u>Rapat-rapat Koordinasi Dan Konsultasi Dalam Daerah</u>	Jumlah pegawai memenuhi undangan dan kunjungan kerja ke dalam wilayah Kabupaten	Kabupaten Bandung		1 paket	112.000.000		SKPD	1 paket	130.000.000	BPLH	
x	xx	2		Program peningkatan sarana dan prasarana aparatur	Persentase pemenuhan Sarana dan Prasarana Penunjang Aparatur			100 %	686.000.000			1	750.000.000	BPLH	
x	xx	2	22	Pemeliharaan rutin/berkala gedung kantor					210.000.000	APBD Kabupaten			250.000.000	BPLH	
				<u>Pemeliharaan Rutin/Berkala Gedung Kantor</u>	Jumlah pemeliharaan gedung dan halaman kantor	Kabupaten Bandung		1 paket	210.000.000		SKPD	1 paket	250.000.000	BPLH	
x	xx	2	24	Pemeliharaan rutin/berkala kendaraan dinas/operasional					476.000.000	APBD Kabupaten			500.000.000	BPLH	
				<u>Pemeliharaan Rutin/Berkala Kendaraan Dinas Operasional</u>	Jumlah pemeliharaan kendaraan roda empat dan roda dua	Kabupaten Bandung		1 Paket	476.000.000		SKPD	1 paket	500.000.000	BPLH	
x	xx	6		Program peningkatan pengembangan sistem pelaporan capaian kinerja dan keuangan	Prosentase Penunjang Kerja Aparatur			100 %	35.000.000			1	35.000.000	BPLH	
x	xx	6	2	Penyusunan laporan keuangan semesteran					35.000.000	APBD Kabupaten			35.000.000	BPLH	
				<u>Penyusunan laporan keuangan semesteran</u>	Tersusunnya laporan keuangan semesteran SKPD	Kabupaten Bandung		1 paket	35.000.000		SKPD	1 paket	35.000.000	BPLH	
Jumlah Belanja Renja Rutin									1.802.369.200				1.969.000.000	BPLH	
Belanja Renja															BPLH
1				Urusan Wajib										BPLH	
1	3			Pekerjaan Umum										BPLH	
1	3	28		Program pengendalian banjir	a			0 %	8.550.000				-	BPLH	
1	3	28	5	Peningkatan partisipasi masyarakat dalam penanggulangan banjir					8.550.000	APBD Kabupaten			-	BPLH	
				sumur resapan/Alat Biopori		semua rw Desa Panenjoan, Kecamatan Cicalengka		57 bh	8.550.000		Wilayah		-	BPLH	
1	8			Lingkungan Hidup										BPLH	
1	8	16		Program Pengendalian Pencemaran dan Perusakan Lingkungan Hidup	- Prosentase cakupan pengawasan pelaksanaan dokumen/ijin lingkungan - Persentase penataan usaha/kegiatan dalam pengendalian pencemaran lingkungan - Persentase parameter kualitas udara ambien yang memenuhi baku mutu - Persentase kegiatan penerbitan pelanggaran hukum lingkungan - Persentase			100 %	2.434.950.000			1	2.690.000.000	BPLH	

1	8	16	1	Koordinasi Penilaian Kota Sehat/Adipura				400.000.000	APBD Kabupaten			750.000.000	BPLH
				<u>Koordinasi penilaian Kota Sehat Adipura</u>	Meningkatkan peran serta stake holder dalam penanganan kota bersih dan hijau	Kabupaten Bandung		400.000.000		SKPD	1 paket	750.000.000	BPLH
1	8	16	3	Pemantauan Kualitas Lingkungan				700.000.000	APBD Kabupaten			800.000.000	BPLH
				<u>Pemantauan kualitas lingkungan</u>	Terbina dan terawasinya usaha dan atau kegiatan yang berpotensi mencemari lingkungan, terpantaunya kualitas lingkungan dan tercapainya SPM pencegahan pencemaran air dan pencegahan	Kabupaten Bandung		700.000.000		SKPD	1 paket	800.000.000	BPLH
				Pengadaan/Penanaman Tanaman di sepanjang protokol jl. Prov		Dari Batas Kab. Kota Sampai Kp. Cilaja Hilir RW. 12 Desa Sindanglaya, Kecamatan Cimenyang		-		Wilayah	-	-	BPLH
1	8	16	4	Pengawasan pelaksanaan kebijakan bidang lingkungan hidup				350.000.000	APBD Kabupaten			450.000.000	BPLH
				<u>Pengawasan pelaksanaan kebijakan bidang lingkungan hidup</u>	Terlaksananya pengawasan pelaksanaan kebijakan bidang lingkungan hidup. SPM : Pelayanan tindakan lanjut pengaduan masyarakat akibat adanya dugaan pencemaran dan/atau kerusakan lingkungan hidup	Kabupaten Bandung		350.000.000		SKPD	1 paket	450.000.000	BPLH
1	8	16	11	Pengembangan produksi ramah lingkungan				105.000.000	APBD Kabupaten			130.000.000	BPLH
				<u>Pengembangan produksi ramah lingkungan</u>	Tersusunnya juknis produksi bersih industri tekstil (Proses dyeing-finishing) untuk mendukung 5	Kabupaten Bandung		105.000.000		SKPD	1 paket	130.000.000	BPLH
1	8	16	12	Penyusunan kebijakan pengendalian pencemaran dan perusakan lingkungan hidup				300.000.000	APBD Kabupaten			-	BPLH
				<u>Penyusunan kebijakan pengendalian pencemaran dan perusakan lingkungan hidup</u>	Tersusunnya produk hukum perlindungan dan pengelolaan lingkungan hidup dan kajian perlindungan dan pengelolaan	Kabupaten Bandung		300.000.000		SKPD	1 paket	-	BPLH
1	8	16	14	Peningkatan peran serta masyarakat dalam pengendalian lingkungan hidup				439.950.000	APBD Kabupaten			400.000.000	BPLH
				<u>Peningkatan peran serta masyarakat dalam pengendalian lingkungan hidup</u>	Meningkatnya pemahaman pengelolaan lingkungan pada guru dan siswa sekolah menengah atas sekolah menengah pertama dan masyarakat	Kabupaten Bandung		409.950.000		SKPD	1 paket	400.000.000	BPLH

				Sosialisasi Pembuatan Lubang Serapan Biopori		01, 11, 13, 15 Kelurahan Pasawahan, Kecamatan Dayeuhkolot	10 Buah	15.000.000		Wilayah	-	-	BPLH
				Sosialisasi Biopori		RW 01 - RW 17 Desa Citereup, Kecamatan Dayeuhkolot	1 Pertemuan	15.000.000		Wilayah	-	-	BPLH
1	8	16	16	Monitoring, evaluasi dan pelaporan				140.000.000	APBD Kabupaten			160.000.000	BPLH
				<u>Monitoring evaluasi dan pelaporan AMDAL dan UKL-UPL</u>	Pemantauan kegiatan yang wajib menyusun AMDAL dan UKL-UPL	Kabupaten Bandung	1 paket	140.000.000		SKPD	1 paket	160.000.000	BPLH
1	8	17		Program Perlindungan dan Konservasi Sumber Daya Alam	- Luas tanah (ha) untuk produksi biomasa yang dipantau status kerusakannya - Jumlah masyarakat yang mendapat peningkatan kapasitas - Jumlah lubang resapan biopori yang		100 %	1.015.000.000			1	1.470.000.000	BPLH
1	8	17	6	Pengendalian Kerusakan Hutan dan Lahan				215.000.000	APBD Kabupaten			350.000.000	BPLH
				<u>Pengendalian kerusakan hutan dan lahan</u>	Pengendalian kerusakan tanah untuk produksi biomasa, SPM: pelayanan informasi status kerusakan lahan dan /atau tanah untuk produksi biomasa	Kabupaten Bandung	1 paket	215.000.000		SKPD	1 paket	350.000.000	BPLH
1	8	17	7	Peningkatan Konservasi Daerah tangkapan Air dan Sumber-Sumber Air				300.000.000	APBD Kabupaten			350.000.000	BPLH
				<u>Peningkatan konservasi daerah tangkapan air dan sumber-sumber air</u>	Terlaksananya kegiatan konservasi daerah tangkapan air dan sumber-sumber air	Kabupaten Bandung	1 paket	280.000.000		SKPD	1 paket	350.000.000	BPLH
				Pembangunan biopori (sumur resapan)		Desa Panundaan, Kecamatan Ciwidey	1 unit	20.000.000		Wilayah	-	-	BPLH
1	8	17	10	Pengelolaan keanekaragaman hayati dan ekosistem				200.000.000	APBD Kabupaten			270.000.000	BPLH
				<u>Pengelolaan keanekaragaman hayati dan ekosistem</u>	Meningkatnya kesadaran masyarakat terhadap kehati dan meningkatnya kualitas	Kabupaten Bandung	1 paket	200.000.000		SKPD	1 paket	270.000.000	BPLH
1	8	17	14	Peningkatan peran serta masyarakat dalam perlindungan dan konservasi SDA				300.000.000	APBD Kabupaten			500.000.000	BPLH
				<u>Peningkatan peran serta masyarakat dalam perlindungan dan konservasi sumber daya alam</u>	Meningkatnya peran serta masyarakat dalam konservasi Sumber Daya Alam	Kabupaten Bandung	1 paket	300.000.000		SKPD	1 paket	500.000.000	BPLH
1	8	19		Program Peningkatan Kualitas dan Akses Informasi Sumber Daya Alam dan Lingkungan Hidup	Jenis dokumen yang dapat diakses		100 %	435.000.000			1	500.000.000	BPLH
1	8	19	1	Peningkatan edukasi dan komunikasi masyarakat di bidang lingkungan				15.000.000	APBD Kabupaten			-	BPLH

				Sosialisasi Pembuatan Biopori		Desa Lengkong Desa Lengkong, Kecamatan Bojongsong		1 Paket	15.000.000		Wilayah		-	-	BPLH
1	8	19	2	Pengembangan data dan informasi lingkungan					420.000.000	APBD Kabupaten				500.000.000	BPLH
				<u>Pengembangan data dan informasi lingkungan</u>	Meningkatnya kualitas dan akses informasi pengendalian pencemaran lingkungan	Kabupaten Bandung		1 paket	420.000.000		SKPD		1 paket	500.000.000	BPLH
1	8	20		Program Peningkatan Pengendalian Polusi	- Persentase parameter kualitas lingkungan yang dapat diuji - Jumlah sarana pengolahan limbah			100 %	2.150.000.000				1	4.800.000.000	BPLH
1	8	20	2	Pengujian emisi udara akibat aktivitas industri					400.000.000	APBD Kabupaten				700.000.000	BPLH
				<u>Pengujian emisi/Polusi udara akibat aktivitas industri</u>	Jumlah sampling pengujian dan pelaporan hasil pengujian kualitas udara ambien dan udara emisi	Kabupaten Bandung		1 paket	400.000.000		SKPD		1 paket	700.000.000	BPLH
1	8	20	3	Pengujian kadar polusi limbah padat dan limbah cair					500.000.000	APBD Kabupaten				900.000.000	BPLH
				<u>Pengujian kadar polusi limbah padat dan limbah cair</u>	Jumlah sampling pengujian dan pelaporan hasil pengujian kualitas air	Kabupaten Bandung		1 paket	500.000.000		SKPD		1 paket	900.000.000	BPLH
1	8	20	4	Pembangunan tempat pembuangan benda padat/cair yang menimbulkan polusi					700.000.000	APBD Kabupaten				1.300.000.000	BPLH
				<u>Pembangunan tempat pembuangan benda padat /cair yang menimbulkan polusi</u>	Pembangunan pilot project sarana pengelolaan limbah domestik/puskesmas/ peternakan	Kabupaten Bandung		1 paket	700.000.000		SKPD		1 paket	1.300.000.000	BPLH
1	8	20	5	Penyuluhan dan pengendalian polusi dan pencemaran					250.000.000	APBD Kabupaten				400.000.000	BPLH
				<u>Penyuluhan dan pengendalian polusi dan pencemaran</u>	Pembangunan pilot project sarana pengelolaan limbah domestik /puskesmas/ peternakan (kegiatan)	Kabupaten Bandung		1 paket	250.000.000		SKPD		1 paket	400.000.000	BPLH
1	8	20	7	Pengembangan Sarana dan Prasarana Laboratorium Lingkungan					300.000.000	APBD Kabupaten				1.500.000.000	BPLH
				<u>Pengembangan sarana dan prasarana laboratorium</u>	Tersedianya peralatan AAS untuk pengujian logam	Kabupaten Bandung		1 paket	300.000.000		SKPD		1 paket	1.500.000.000	BPLH
1	8	26		Program Pengelolaan Bidang Air Tanah	a			0 %	30.000.000				-	-	BPLH
1	8	26	1	Penatagunaan Dengan Zonasi Air Tanah					30.000.000	APBD Kabupaten				-	BPLH
				Pengadaan alat Biopori		13 RW Desa Mekarjaya Arjasari, Kecamatan Arjasari		13 unit	30.000.000		Wilayah		-	-	BPLH
				Jumlah Belanja Renja Sektor					5.969.950.000					9.460.000.000	BPLH
				Jumlah Belanja Renja Kewilayahan					103.550.000					-	BPLH
				Jumlah Total					7.875.869.200					11.429.000.000	BPLH

**RUMUSAN RENCANA PROGRAM DAN KEGIATAN SKPD TAHUN 2016
DAN PRAKIRAAN MAJU TAHUN 2017
KABUPATEN BANDUNG**

SKPD : Badan Perencanaan Pembangunan Daerah

Kode	Urusan/Bidang Urusan Pemerintah Daerah dan Program/Kegiatan	Indikator Kinerja Program /Kegiatan	Rencana Tahun 2016 (Tahun Rencana)				Catatan Penting	Prakiraan Maju Rencana Tahun 2017			
			Lokasi	Target Capaian Kinerja	Kebutuhan Dana/Pagu Indikatif	Sumber Dana		Target Capaian Kinerja	Kebutuhan Dana/Pagu Indikatif		
(1)	(2)	(3)	(4)	(5)	(6)	(7)	(8)	(9)	(10)		
Belanja Rutin											
x	xx	1	Program Pelayanan Administrasi Perkantoran	Prosentase pemenuhan operasional administrasi perkantoran		100 %	883.200.000		1	999.000.000	BAPPEDA BAPPEDA
x	xx	1	1 <u>Penyediaan jasa surat menyurat</u>				40.000.000	APBD Kabupaten		44.000.000	BAPPEDA BAPPEDA
			<u>Penyediaan jasa surat menyurat</u>	Jumlah Pembuatan Surat Masuk dan Keluar (Buah)	Kabupaten Bandung	5000 buah	40.000.000		SKPD	5000 buah	44.000.000
x	xx	1	2 <u>Penyediaan jasa komunikasi, sumber daya air dan listrik</u>				120.000.000	APBD Kabupaten		132.000.000	BAPPEDA BAPPEDA
			<u>Penyediaan jasa komunikasi, sumber daya air dan listrik</u>	Jumlah Penyediaan Tenaga Perbaikan Listrik, Penyediaan Listrik, Air Minum/Air Bersih, Telekomunikasi dan Internet.	Kabupaten Bandung	12 Bulan	120.000.000		SKPD	12 Bulan	132.000.000
x	xx	1	8 <u>Penyediaan jasa kebersihan kantor</u>				120.000.000	APBD Kabupaten		132.000.000	BAPPEDA BAPPEDA
			<u>Penyediaan jasa kebersihan kantor</u>	Jumlah peralatan/bahan kebersihan (Jenis)	Kabupaten Bandung	32 Jenis	120.000.000		SKPD	32 Jenis	132.000.000
x	xx	1	9 <u>Penyediaan jasa perbaikan peralatan kerja</u>				30.000.000	APBD Kabupaten		33.000.000	BAPPEDA BAPPEDA
			<u>Penyediaan jasa perbaikan peralatan kerja</u>	Jumlah penyediaan jasa servis peralatan kantor, dan pengadaan suku cadang.	Kabupaten Bandung	50 Unit	30.000.000		SKPD	50 Unit	33.000.000
x	xx	1	10 <u>Penyediaan alat tulis kantor</u>				130.000.000	APBD Kabupaten		143.000.000	BAPPEDA BAPPEDA
			<u>Penyediaan alat tulis kantor</u>	Jumlah penyediaan alat tulis kantor	Kabupaten Bandung	58 Jenis	130.000.000		SKPD	58 Jenis	143.000.000
x	xx	1	11 <u>Penyediaan barang cetakan dan penggandaan</u>				40.000.000	APBD Kabupaten		45.000.000	BAPPEDA BAPPEDA
			<u>Penyediaan barang cetakan dan penggandaan</u>	Jumlah penyediaan bahan cetakan	Kabupaten Bandung	15 Jenis	40.000.000		SKPD	15 Jenis	45.000.000
x	xx	1	12 <u>Penyediaan komponen instalasi listrik/penerangan bangunan kantor</u>				10.000.000	APBD Kabupaten		15.000.000	BAPPEDA BAPPEDA
			<u>Penyediaan komponen instalasi listrik/penerangan bangunan kantor</u>	Jumlah alat-alat listrik dan elektronik	Kabupaten Bandung	17 Jenis	10.000.000		SKPD	17 Jenis	15.000.000
x	xx	1	13 <u>Penyediaan peralatan dan perlengkapan kantor</u>				100.000.000	APBD Kabupaten		125.000.000	BAPPEDA BAPPEDA
			<u>Penyediaan Peralatan dan Perlengkapan Kantor</u>	Jumlah peralatan dan perlengkapan kantor	Kabupaten Bandung	10 Unit	100.000.000		SKPD	10 Unit	125.000.000
x	xx	1	14 <u>Penyediaan peralatan rumah tangga</u>				3.200.000	APBD Kabupaten		5.000.000	BAPPEDA BAPPEDA
			<u>Penyediaan peralatan rumah tangga</u>	Jumlah penyediaan peralatan rumah tangga	Kabupaten Bandung	4 Jenis	3.200.000		SKPD	4 Jenis	5.000.000
x	xx	1	15 <u>Penyediaan Bahan Bacaan dan Peraturan perundang - undangan</u>				20.000.000	APBD Kabupaten		25.000.000	BAPPEDA BAPPEDA
			<u>Penyediaan bahan bacaan dan peraturan perundang-undangan</u>	Jumlah penyediaan bahan bacaan	Kabupaten Bandung	2 Jenis	20.000.000		SKPD	2 Jenis	25.000.000

x	xx	1	16	Penyediaan makanan dan minuman					30.000.000	APBD Kabupaten			40.000.000	BAPPEDA	
				<u>Penyediaan makanan dan minuman</u>	Jumlah penyediaan makanan dan minuman harian Pegawai, Rapat, dan tamu.	Kabupaten Bandung		750	HOK	30.000.000		SKPD	750 HOK	40.000.000	BAPPEDA
x	xx	1	17	Rapat-rapat kordinasi dan konsultasi ke luar daerah					180.000.000	APBD Kabupaten			190.000.000	BAPPEDA	
				<u>Rapat-rapat koordinasi dan konsultasi ke luar daerah</u>	Jumlah pegawai memenuhi undangan tingkat provinsi, luar kabupaten dalam provinsi dan ibukota negara dan luar Provinsi Jawa Barat dan Ibukota Negara.	Kabupaten Bandung		100	HOK	180.000.000		SKPD	100 HOK	190.000.000	BAPPEDA
x	xx	1	20	Rapat - rapat Koordinasi dan Konsultasi Dalam Daerah					35.000.000	APBD Kabupaten			40.000.000	BAPPEDA	
				<u>Rapat-rapat koordinasi dan konsultasi Dalam daerah</u>	Jumlah pegawai memenuhi undangan dan kunjungan kerja ke dalam wilayah kabupaten	Kabupaten Bandung		100	HOK	35.000.000		SKPD	100 HOK	40.000.000	BAPPEDA
x	xx	1	22	Penunjang Peringatan Hari-hari Besar Bersejarah					25.000.000	APBD Kabupaten			30.000.000	BAPPEDA	
				<u>Penunjang Hari-hari Besar Bersejarah</u>	Jumlah keikutsertaan pegawai dalam peringatan hari besar daerah dan nasional	Kabupaten Bandung		7	Kali	25.000.000		SKPD	7 Kali	30.000.000	BAPPEDA
x	xx	2		Program peningkatan sarana dan prasarana aparatur	Prosentase pemenuhan Sarana dan Prasarana Penunjang Aparatur			100	%	1.305.000.000			1	530.000.000	BAPPEDA
x	xx	2	22	Pemeliharaan rutin/berkala gedung kantor					125.000.000	APBD Kabupaten			150.000.000	BAPPEDA	
				<u>Pemeliharaan rutin/berkala gedung kantor</u>	Jumlah pemeliharaan gedung dan halaman kantor	Kabupaten Bandung		1	Paket	125.000.000		SKPD	1 Paket	150.000.000	BAPPEDA
x	xx	2	24	Pemeliharaan rutin/berkala kendaraan dinas/operasional					380.000.000	APBD Kabupaten			380.000.000	BAPPEDA	
				<u>Pemeliharaan rutin/berkala kendaraan dinas/operasional</u>	Jumlah pemeliharaan kendaraan roda empat dan kendaraan roda dua	Kabupaten Bandung		27	Unit	380.000.000		SKPD	27 Unit	380.000.000	BAPPEDA
x	xx	2	42	Rehabilitasi sedang/berat gedung kantor					800.000.000	APBD Kabupaten			-	BAPPEDA	
				<u>Jumlah Rehabilitasi sedang/berat gedung kantor</u>	Jumlah Rehabilitasi sedang/berat gedung kantor	Kabupaten Bandung		1	paket	800.000.000		SKPD	1 paket	-	BAPPEDA
x	xx	6		Program peningkatan pengembangan sistem pelaporan capaian kinerja dan keuangan	Prosentase ketersediaan pelaporan capaian kinerja dan keuangan			100	%	127.000.000			1	152.000.000	BAPPEDA
x	xx	6	1	Penyusunan laporan capaian kinerja dan ikhtisar realisasi kinerja SKPD					85.000.000	APBD Kabupaten			100.000.000	BAPPEDA	
				<u>Penyusunan laporan capaian kinerja dan ikhtisar realisasi kinerja SKPD</u>	Jumlah Dokumen LAKIP, Laporan Tahunan, Dokumen Renja, Laporan Kinerja SKPD Triwulanan (I s/d III), dan Dokumen Renstra.	Kabupaten Bandung		38	Buku	85.000.000		SKPD	38 Buku	100.000.000	BAPPEDA
x	xx	6	2	Penyusunan laporan keuangan semesteran					12.000.000	APBD Kabupaten			15.000.000	BAPPEDA	

				<u>Penyusunan laporan keuangan semesteran</u>	Jumlah dokumen laporan keuangan semester I dan semester II	Kabupaten Bandung		2 Buku	12.000.000		SKPD	2 Buku	15.000.000	BAPPEDA
x	xx	6	3	Penyusunan pelaporan prognosis realisasi anggaran					10.000.000	APBD Kabupaten			12.000.000	BAPPEDA
				<u>Penyusunan pelaporan prognosis realisasi anggaran</u>	Jumlah dokumen laporan prognosis realisasi anggaran	Kabupaten Bandung		12 Buku	10.000.000		SKPD	12 Buku	12.000.000	BAPPEDA
x	xx	6	4	Penyusunan pelaporan keuangan akhir tahun					20.000.000	APBD Kabupaten			25.000.000	BAPPEDA
				<u>Penyusunan pelaporan keuangan akhir tahun</u>	Jumlah dokumen laporan keuangan akhir	Kabupaten Bandung		12 Buku	20.000.000		SKPD	12 Buku	25.000.000	BAPPEDA
				Jumlah Belanja Renja Rutin					2.315.200.000				1.681.000.000	BAPPEDA
Belanja Renja														
1				Urusan Wajib										BAPPEDA
1	5			Penataan Ruang										BAPPEDA
1	5	15		Program Perencanaan Tata Ruang	Jumlah Peraturan mengenai Perencanaan Tata Ruang Perda/Perbup			1 Dokumen	450.000.000			1 Dokumen	550.000.000	BAPPEDA
1	5	15	21	Koordinasi Perencanaan Tata Ruang					450.000.000	APBD Kabupaten			550.000.000	BAPPEDA
				<u>Koordinasi Perencanaan tata ruang</u>	Jumlah penyediaan peta yang sudah bergeoreferensi untuk keperluan penataan ruang dan hasil rekomendasinya	Kabupaten Bandung		1 Dokumen	450.000.000		SKPD	1 Dokumen	550.000.000	BAPPEDA
1	6			Perencanaan Pembangunan										BAPPEDA
1	6	15		Program Pengembangan data/informasi	Persentase pemanfaatan data dan informasi hasil litbang untuk penunjang perencanaan			100 %	500.000.000			1	400.000.000	BAPPEDA
1	6	15	2	Penyusunan dan pengumpulan data/informasi kebutuhan penyusunan dokumen perencanaan					175.000.000	APBD Kabupaten			400.000.000	BAPPEDA
				<u>Penyusunan dan pengumpulan data/informasi kebutuhan penyusunan dokumen perencanaan</u>	Prosentase pemanfaatan data dan informasi hasil Litbang untuk Penunjang Perencanaan	Kabupaten Bandung		20 Buku	325.000.000		SKPD	20 Buku	400.000.000	BAPPEDA
1	6	15	6	Inventarisasi hasil penelitian dan pengembangan untuk mendukung pembangunan daerah					325.000.000	APBD Kabupaten				BAPPEDA
				<u>Inventarisasi Hasil Penelitian dan Pengembangan Untuk Mendukung Pembangunan Daerah.</u>	Jumlah dokumen prosiding pemantauan, pengendalian, pelaksanaan dan inventarisasi hasil penelitian terbaru dan hasil kajian pemetaan potensi kebutuhan kerjasama kelitbangan dan hasil rekomendasinya	Kabupaten Bandung		20 %	175.000.000		SKPD	-		BAPPEDA
1	6	19		Program Perencanaan Pengembangan Kota-kota menengah dan besar	Prosentase kesesuaian program yang direncanakan terhadap program yang dianggarkan lingkup kota-kota menengah dan besar			100 %	385.000.000			1	425.000.000	BAPPEDA

1	6	19	2	Koordinasi penyelesaian permasalahan transportasi perkotaan				140.000.000	APBD Kabupaten			150.000.000	BAPPEDA	
				<u>Koordinasi Penyelesaian Permasalahan Transportasi Perkotaan</u>	Jumlah dokumen prosiding pemantauan, pengendalian, pelaksanaan dan hasil perencanaan pembangunan sektor transportasi dan hasil rekomendasinya	Kabupaten Bandung	10	Buku	140.000.000		SKPD	10 Buku	150.000.000	BAPPEDA
1	6	19	3	Koordinasi penanggulangan dan penyelesaian bencana alam/sosial				60.000.000	APBD Kabupaten				75.000.000	BAPPEDA
				<u>Koordinasi Penanggulangan dan Penyelesaian Bencana Alam/Sosial</u>	Jumlah dokumen prosiding pemantauan, pengendalian, pelaksanaan dan hasil perencanaan penanggulangan dan penyelesaian bencana alam/sosial dan hasil rekomendasinya	Kabupaten Bandung	10	Buku	60.000.000		SKPD	10 Buku	75.000.000	BAPPEDA
1	6	19	9	Koordinasi perencanaan air minum, drainase dan sanitasi perkotaan				185.000.000	APBD Kabupaten				200.000.000	BAPPEDA
				<u>Koordinasi Perencanaan Air Minum, Drainase dan Sanitasi Perkotaan</u>	Jumlah dokumen prosiding pemantauan, pengendalian, pelaksanaan dan hasil perencanaan pembangunan sektor drainase dan sanitasi perkotaan dan hasil rekomendasinya	Kabupaten Bandung	10	Buku	185.000.000		SKPD	10 Buku	200.000.000	BAPPEDA
1	6	20		Program peningkatan kapasitas kelembagaan perencanaan pembangunan daerah	Jumlah Pegawai yang memiliki keahlian Bidang Perencanaan dan Evaluasi		10	Orang	100.000.000			10 Orang	100.000.000	BAPPEDA
1	6	20	1	peningkatan kemampuan teknis aparat perencana				100.000.000	APBD Kabupaten				100.000.000	BAPPEDA
				<u>Peningkatan Kemampuan Teknis Aparat Perencana</u>	Jumlah Pegawai yang mengikuti Pelatihan kelembagaan Perencanaan Pembangunan	Kabupaten Bandung	10	10	100.000.000		SKPD	Orang Orang	100.000.000	BAPPEDA
1	6	21		Program perencanaan pembangunan daerah	Prosentase kesesuaian program yang direncanakan terhadap program yang dianggarkan.		100	%	2.980.000.000			1	2.205.000.000	BAPPEDA
1	6	21	5	Penyusunan Rancangan RPJMD				150.000.000	APBD Kabupaten				-	BAPPEDA
				<u>Penyusunan rancangan RPJMD</u>	Jumlah dokumen Ranwal RPJMD Tahun 2015-2020	Kabupaten Bandung	72	Buku	150.000.000		SKPD		-	BAPPEDA
1	6	21	6	Penyelenggaraan Musrenbang RPJMD				500.000.000	APBD Kabupaten				-	BAPPEDA
				<u>Penyelenggaraan Musrenbang RPJMD</u>	Jumlah pelaksanaan Musrenbang RPJMD 2015-2020	Kabupaten Bandung	1	Dokumen	500.000.000		SKPD		-	BAPPEDA
1	6	21	7	Penetapan RPJMD				250.000.000	APBD Kabupaten				-	BAPPEDA

				<u>Penetapan RPJMD</u>	Jumlah Dokumen Penetapan Perda RPJMD 2015-2020	Kabupaten Bandung	300	Buku	250.000.000		SKPD		-	BAPPEDA
1	6	21	8	Penyusunan Rancangan RKPD					165.000.000	APBD Kabupaten			180.000.000	BAPPEDA
				<u>Penyusunan rancangan RKPD</u>	Jumlah Dokumen Rancangan Awal RKPD Kabupaten Bandung	Kabupaten Bandung	72	Buku	165.000.000		SKPD	72 Buku	180.000.000	BAPPEDA
1	6	21	9	Penyelenggaraan Musrenbang RKPD					750.000.000	APBD Kabupaten			750.000.000	BAPPEDA
				<u>Penyelenggaraan Musrenbang RKPD</u>	Jumlah penyelenggaraan Musrenbang RKPD dan Penyediaan Sistem RKPD Online	Kabupaten Bandung	1	Kali	750.000.000		SKPD	1 Kali	750.000.000	BAPPEDA
1	6	21	10	Penetapan RKPD					280.000.000	APBD Kabupaten			300.000.000	BAPPEDA
				<u>Penetapan RKPD</u>	Jumlah dokumen penetapan Perbup RKPD	Kabupaten Bandung	250	Buku	280.000.000		SKPD	250 Buku	300.000.000	BAPPEDA
1	6	21	13	Monitoring, Evaluasi dan Pelaporan pelaksanaan Rencana Pembangunan Daerah					401.500.000	APBD Kabupaten			450.000.000	BAPPEDA
				<u>Monitoring, evaluasi dan pelaporan pelaksanaan rencana pembangunan daerah</u>	Jumlah dokumen evaluasi kesesuaian Renja SKPD dengan RKPD, Laporan Triwulanan pelaksanaan pembangunan, laporan pelaksanaan monitoring, laporan evaluasi hasil pembangunan dan laporan evaluasi hasil pembangunan semester I & 2, serta dokumen evaluasi kesesuaian Renstra SKPD dengan RPJMD Tahun 2010-2015	Kabupaten Bandung	50	Buku	401.500.000		SKPD	50 Buku	450.000.000	BAPPEDA
1	6	21	14	Penyusunan RKPD Perubahan					150.000.000	APBD Kabupaten			175.000.000	BAPPEDA
				<u>Penyusunan RKPD Perubahan</u>	Jumlah dokumen penetapan Perbup RKPD Perubahan	Kabupaten Bandung	72	SKPD	150.000.000		SKPD	72 SKPD	175.000.000	BAPPEDA
1	6	21	15	Koordinasi Perencanaan Pembangunan					185.000.000	APBD Kabupaten			200.000.000	BAPPEDA
				<u>Koordinasi Perencanaan Pembangunan</u>	Jumlah dokumen prosiding pemantauan, pengendalian, pelaksanaan dan hasil perencanaan pembangunan dan hasil rekomendasinya	Kabupaten Bandung	10	Buku	185.000.000		SKPD	10 Buku	200.000.000	BAPPEDA
1	6	21	16	Penyusunan Pengendalian dan Evaluasi Perencanaan Pembangunan secara Elektronik (e-monev)					148.500.000	APBD Kabupaten			150.000.000	BAPPEDA
				<u>Penyusunan Pengendalian dan Evaluasi Perencanaan Pembangunan Secara Elektronik (E-Monev)</u>	Jumlah Dokumen E-Monev	Kabupaten Bandung	1	Dokumen	148.500.000		SKPD	1 Dokumen	150.000.000	BAPPEDA
1	6	22		Program perencanaan pembangunan ekonomi	Prosentase kesesuaian program yang direncanakan terhadap program yang dianggarkan lingkup pembangunan ekonomi		100	%	1.630.000.000			1	1.175.000.000	BAPPEDA

1	6	22	2	Penyusunan indikator ekonomi daerah				655.000.000	APBD Kabupaten				-	BAPPEDA
				<u>Penyusunan indikator ekonomi daerah</u>	- Jumlah dokumen potensi dan peluang perekonomian daerah - Jumlah dokumen potensi pendapatan ekonomi daerah - Jumlah dokumen indikator nilai tukar petani (NTP)	Kabupaten Bandung	3 dokumen	655.000.000		SKPD			-	BAPPEDA
1	6	22	3	Penyusunan perencanaan pengembangan ekonomi masyarakat				325.000.000	APBD Kabupaten				350.000.000	BAPPEDA
				<u>Penyusunan Perencanaan Pengembangan Ekonomi Masyarakat</u>	Jumlah dokumen perencanaan sarana perdagangan dan jasa daerah	Kabupaten Bandung	1 Dokumen	325.000.000		SKPD	25 Buku		350.000.000	BAPPEDA
1	6	22	4	Koordinasi perencanaan pembangunan bidang ekonomi				400.000.000	APBD Kabupaten				500.000.000	BAPPEDA
				<u>Koordinasi perencanaan pembangunan bidang ekonomi</u>	Jumlah dokumen prosiding pemantauan, pengendalian, pelaksanaan dan hasil perencanaan pembangunan Perekonomian meliputi 9 sektor pembangunan.	Kabupaten Bandung	5 Buku	400.000.000		SKPD	30 Buku		500.000.000	BAPPEDA
1	6	22	20	Koordinasi Penanggulangan Kemiskinan Daerah				250.000.000	APBD Kabupaten				325.000.000	BAPPEDA
				<u>Koordinasi Penanggulangan Kemiskinan Daerah</u>	Jumlah Laporan Pelaksanaan Penanggulangan Kemiskinan Daerah	Kabupaten Bandung	12 Buku	250.000.000		SKPD	12 Buku		325.000.000	BAPPEDA
1	6	23		Program perencanaan sosial dan budaya	Prosentase kesesuaian program yang direncanakan terhadap program yang dianggarkan lingkup pembangunan sosial budaya		100 %	600.000.000			1		600.000.000	BAPPEDA
1	6	23	3	Koordinasi perencanaan pembangunan bidang sosial dan budaya				600.000.000	APBD Kabupaten				600.000.000	BAPPEDA
				<u>Koordinasi perencanaan pembangunan bidang sosial dan budaya</u>	Jumlah dokumen prosiding pemantauan, pengendalian, pelaksanaan dan hasil perencanaan pembangunan Kesos dan Pemerintahan meliputi 17 sektor	Kabupaten Bandung	25 Buku	600.000.000		SKPD	25 Buku		600.000.000	BAPPEDA
1	6	24		Program perencanaan prasarana wilayah dan sumber daya alam	Prosentase kesesuaian program yang direncanakan terhadap program yang dianggarkan lingkup pembangunan parasarana dan SDA		100 %	150.000.000			1		175.000.000	BAPPEDA
1	6	24	4	Koordinasi perencanaan pembangunan, prasarana fisik dan kewilayahan				150.000.000	APBD Kabupaten				175.000.000	BAPPEDA

				<u>Koordinasi Perencanaan Prasarana Fisik dan Kewilayahan</u>	Jumlah dokumen prosiding pemantauan, pengendalian, pelaksanaan dan hasil perencanaan pembangunan Kesos dan Pemerintahan meliputi Perumahan, Permukiman, Kebersihan, Penataan Ruang, Lingkungan Hidup dan Pendampingan WISMP dan hasil rekomendasinya.	Kabupaten Bandung		10	Buku	150.000.000		SKPD	10 Buku	175.000.000	BAPPEDA
1	23			Statistik											BAPPEDA
1	23	15		Program pengembangan data/informasi/statistik daerah	Jumlah Dokumen Kestatistikan penunjang capaian kinerja Kabupaten Bandung			3	Dokumen	1.280.000.000			3 Dokumen	1.330.000.000	BAPPEDA
1	23	15	2	Pengolahan, updating dan analisis data dan statistik daerah						880.000.000	APBD Kabupaten			880.000.000	BAPPEDA
				<u>Pengolahan, Updating dan Analisis Data Statistik Daerah</u>	Profil dan Informasi Kegiatan Per Kecamatan, Indikator Makro Sosial, Indikator Makro Ekonomi, Satu Data Jawa Barat	Kabupaten Bandung		200	Buku	880.000.000		SKPD	200 Buku	880.000.000	BAPPEDA
1	23	15	6	Pengolahan, Updating dan Analisis Data Sistem Infomrasi Pembangunan Daerah						400.000.000	APBD Kabupaten			450.000.000	BAPPEDA
				<u>Pengolahan, Updating dan Analisis Data Sistem Infomrasi Pembangunan Daerah</u>	Jumlah Buku SIPD Kabupaten	Kabupaten Bandung		50	50	400.000.000		SKPD	Buku Buku	450.000.000	BAPPEDA
				Jumlah Belanja Renja Sektor						8.075.000.000				6.960.000.000	BAPPEDA
				Jumlah Belanja Renja Kewilayahan						-				-	BAPPEDA
				Jumlah Total						10.390.200.000				8.641.000.000	BAPPEDA

RUMUSAN RENCANA PROGRAM DAN KEGIATAN SKPD TAHUN 2016
DAN PRAKIRAAN MAJU TAHUN 2017
KABUPATEN BANDUNG

SKPD : Badan Perpustakaan, Arsip dan Pengembangan Sistem

Kode	Urusan/Bidang Urusan Pemerintah Daerah dan Program/Kegiatan	Indikator Kinerja Program /Kegiatan	Rencana Tahun 2016 (Tahun Rencana)				Catatan Penting	Prakiraan Maju Rencana Tahun 2017		
			Lokasi	Target Capaian Kinerja	Kebutuhan Dana/Pagu Indikatif	Sumber Dana		Target Capaian Kinerja	Kebutuhan Dana/Pagu Indikatif	
(1)	(2)	(3)	(4)	(5)	(6)	(7)	(8)	(9)	(10)	
Belanja Rutin										
x	xx	1	Program Pelayanan Administrasi Perkantoran	Terpenuhinya Layanan Administrasi Perkantoran		100 %	1.059.886.338		1.430.788.391	Bapapsi
x	xx	1	1 Penyediaan jasa surat menyurat				7.683.000	APBD Kabupaten	9.987.900	Bapapsi
			<u>Jumlah paket kelengkapan surat menyurat; jumlah orang yang melaksanakan penataan arsip Bapapsi</u>	Jumlah paket kelengkapan surat menyurat; jumlah orang yang melaksanakan penataan arsip Bapapsi	1; 5	Paket; Orang	7.683.000	SKPD	9.987.900	Bapapsi
x	xx	1	2 Penyediaan jasa komunikasi, sumber daya air dan listrik				118.299.808	APBD Kabupaten	76.726.000	Bapapsi
			<u>Jumlah bulan jasa komunikasi dan sumber daya listrik</u>	Jumlah bulan jasa komunikasi dan sumber daya listrik		12 bulan	118.299.808	SKPD	76.726.000	Bapapsi
x	xx	1	4 Penyediaan jasa jaminan pemeliharaan kesehatan PNS				42.900.000	APBD Kabupaten	55.770.000	Bapapsi
			<u>Jumlah peserta Medical Check Up</u>	Jumlah peserta Medical Check Up		32 Orang	42.900.000	SKPD	55.770.000	Bapapsi
x	xx	1	7 Penyediaan jasa administrasi keuangan				40.506.505	APBD Kabupaten	52.658.456	Bapapsi
			<u>Jumlah Dokumen Keuangan Bapapsi</u>	Jumlah Dokumen Keuangan Bapapsi		5 Berkas	40.506.505	SKPD	52.658.456	Bapapsi
x	xx	1	8 Penyediaan jasa kebersihan kantor				8.799.050	APBD Kabupaten	11.438.765	Bapapsi
			<u>Jumlah paket peralatan dan bahan kebersihan kantor</u>	Jumlah paket peralatan dan bahan kebersihan kantor		1 Paket	8.799.050	SKPD	11.438.765	Bapapsi
x	xx	1	9 Penyediaan jasa perbaikan peralatan kerja				35.893.000	APBD Kabupaten	46.660.900	Bapapsi
			<u>Jumlah perbaikan peralatan yang rusak</u>	Jumlah perbaikan peralatan yang rusak		1 Paket	35.893.000	SKPD	46.660.900	Bapapsi
x	xx	1	10 Penyediaan alat tulis kantor				62.890.490	APBD Kabupaten	81.757.637	Bapapsi
			<u>Jumlah paket alat tulis kantor</u>	Jumlah paket alat tulis kantor		1 Paket	62.890.490	SKPD	81.757.637	Bapapsi
x	xx	1	11 Penyediaan barang cetakan dan penggandaan				73.379.800	APBD Kabupaten	95.393.740	Bapapsi
			<u>Jumlah paket penyediaan barang cetakan dan penggandaan</u>	Jumlah paket penyediaan barang cetakan dan penggandaan		1 Paket	73.379.800	SKPD	95.393.740	Bapapsi
x	xx	1	12 Penyediaan komponen instalasi listrik/penerangan bangunan kantor				9.530.300	APBD Kabupaten	12.389.390	Bapapsi
			<u>Jumlah paket peralatan listrik dan penerangan</u>	Jumlah paket peralatan listrik dan penerangan		1 Paket	9.530.300	SKPD	12.389.390	Bapapsi
x	xx	1	13 Penyediaan peralatan dan perlengkapan kantor				291.630.085	APBD Kabupaten	249.119.013	Bapapsi
			<u>Jumlah paket peralatan dan perlengkapan kantor</u>	Jumlah paket peralatan dan perlengkapan kantor		1 Paket	291.630.085	SKPD	249.119.013	Bapapsi
x	xx	1	14 Penyediaan peralatan rumah tangga				11.116.300	APBD Kabupaten	14.451.190	Bapapsi
			<u>Jumlah paket alat-alat kebutuhan rumah tangga</u>	Jumlah paket alat-alat kebutuhan rumah tangga		1 Paket	11.116.300	SKPD	14.451.190	Bapapsi

x	xx	1	15	Penyediaan Bahan Bacaan dan Peraturan perundang - undangan				17.628.000	APBD Kabupaten			22.916.400	Bapapsi
				<u>Jumlah surat kabar harian dan majalah</u>	Jumlah surat kabar harian dan majalah	5	Judul	17.628.000		SKPD		22.916.400	Bapapsi
x	xx	1	16	Penyediaan makanan dan minuman				20.800.000	APBD Kabupaten			27.040.000	Bapapsi
				<u>Jumlah orang kegiatan snack dan mamin</u>	Jumlah orang kegiatan snack dan mamin	750	OK/Porsi	20.800.000		SKPD		27.040.000	Bapapsi
x	xx	1	17	Rapat-rapat kordinasi dan konsultasi ke luar daerah				130.000.000	APBD Kabupaten			169.000.000	Bapapsi
				<u>Jumlah Hari Orang Kerja dan Paket Laporan Hasil Koordinasi dan Konsultasi</u>	Jumlah Hari Orang Kerja dan Paket Laporan Hasil Koordinasi dan Konsultasi	1	Paket	130.000.000		SKPD		169.000.000	Bapapsi
x	xx	1	19	Penyediaan Tenaga Pendukung Administrasi Teknis dan Perkantoran				76.510.000	APBD Kabupaten			359.463.000	Bapapsi
				<u>Jumlah tenaga kontrak dan pegawai harian lepas yang membantu administrasi teknis dan perkantoran.</u>	Jumlah tenaga kontrak dan pegawai harian lepas yang membantu administrasi teknis dan perkantoran.	20	Orang	76.510.000		SKPD		359.463.000	Bapapsi
x	xx	1	20	Rapat - rapat Koordinasi dan Konsultasi Dalam Daerah				112.320.000	APBD Kabupaten			146.016.000	Bapapsi
				<u>Jumlah Hari Orang Kerja dan Paket Laporan Hasil Koordinasi dan Konsultasi</u>	Jumlah Hari Orang Kerja dan Paket Laporan Hasil Koordinasi dan Konsultasi	1	Paket	112.320.000		SKPD		146.016.000	Bapapsi
x	xx	2		Program peningkatan sarana dan prasarana aparatur	Meningkatnya Sarana dan Prasarana Aparatur	100	%	834.884.800				955.350.240	Bapapsi
x	xx	2	10	Pengadaan mebeuler				76.000.000	APBD Kabupaten			33.800.000	Bapapsi
				<u>Jumlah paket pengadaan meubeulair kantor sesuai kebutuhan</u>	Jumlah paket pengadaan meubeulair kantor sesuai kebutuhan	1	Paket	76.000.000		SKPD		33.800.000	Bapapsi
x	xx	2	22	Pemeliharaan rutin/berkala gedung kantor				317.020.000	APBD Kabupaten			347.126.000	Bapapsi
				<u>Jumlah gedung yang mendapat pemeliharaan rutin pada kantor Bapapsi</u>	Jumlah gedung yang mendapat pemeliharaan rutin pada kantor Bapapsi	5	Gedung	317.020.000		SKPD		347.126.000	Bapapsi
x	xx	2	24	Pemeliharaan rutin/berkala kendaraan dinas/operasional				441.864.800	APBD Kabupaten			574.424.240	Bapapsi
				<u>Jumlah paket untuk 26 unit kendaraan dinas dan operasional (roda empat dan roda dua) yang mendapat pemeliharaan rutin</u>	Jumlah paket untuk 26 unit kendaraan dinas dan operasional (roda empat dan roda dua) yang mendapat pemeliharaan rutin	1	Paket	441.864.800		SKPD		574.424.240	Bapapsi
x	xx	3		Program peningkatan disiplin aparatur	Meningkatnya disiplin aparatur	100	%	104.650.000				136.045.000	Bapapsi
x	xx	3	2	Pengadaan pakaian dinas beserta perlengkapannya				38.870.000	APBD Kabupaten			50.531.000	Bapapsi
				<u>Jumlah fasilitas pakaian dinas untuk PNS Bapapsi</u>	Jumlah fasilitas pakaian dinas untuk PNS Bapapsi	52	Orang	38.870.000		SKPD		50.531.000	Bapapsi
x	xx	3	5	Pengadaan pakaian khusus hari-hari tertentu				65.780.000	APBD Kabupaten			85.514.000	Bapapsi
				<u>Jumlah fasilitas pakaian olah raga dan batik untuk PNS Bapapsi dan pejabat lainnya</u>	Jumlah fasilitas pakaian olah raga dan batik untuk PNS Bapapsi dan pejabat lainnya	156	Stel	65.780.000		SKPD		85.514.000	Bapapsi
x	xx	6		Program peningkatan pengembangan sistem pelaporan capaian kinerja dan keuangan	Tercapainya peningkatan pengembangan sistem pelaporan capaian kinerja dan keuangan	100	%	68.049.670				88.464.571	Bapapsi

x	xx	6	1	Penyusunan laporan capaian kinerja dan ikhtisar realisasi kinerja SKPD				53.780.870	APBD Kabupaten			69.915.131	Bapapsi
				<u>Jumlah nama/judul buku laporan</u>	Jumlah nama/judul buku laporan		9 Buku/Judul	53.780.870		SKPD		69.915.131	Bapapsi
x	xx	6	2	Penyusunan laporan keuangan semesteran				4.371.900	APBD Kabupaten			5.683.470	Bapapsi
				<u>Jumlah buku laporan keuangan semesteran</u>	Jumlah buku laporan keuangan semesteran		2 Buku	4.371.900		SKPD		5.683.470	Bapapsi
x	xx	6	3	Penyusunan pelaporan prognosis realisasi anggaran				1.804.400	APBD Kabupaten			2.345.720	Bapapsi
				<u>Jumlah buku laporan prognosis realisasi anggaran</u>	Jumlah buku laporan prognosis realisasi anggaran		2 Buku	1.804.400		SKPD		2.345.720	Bapapsi
x	xx	6	4	Penyusunan pelaporan keuangan akhir tahun				8.092.500	APBD Kabupaten			10.520.250	Bapapsi
				<u>Jumlah buku laporan keuangan akhir tahun</u>	Jumlah buku laporan keuangan akhir tahun		1 Buku	8.092.500		SKPD		10.520.250	Bapapsi
				Jumlah Belanja Renja Rutin				2.067.470.808				2.610.648.202	Bapapsi
Belanja Renja													
1				Urusan Wajib									Bapapsi
1	24			Kearsipan									Bapapsi
1	24	15		Program perbaikan sistem administrasi kearsipan	Jumlah bukti fisik (peta, foto, dokumen/arsip) sebagai tindak lanjut/penyempurnaan Buku Penelusuran Sejarah Pemkab Bandung Tahun 1846-2014		100 %	75.673.000				98.374.900	Bapapsi
1	24	15	2	Pengumpulan data				75.673.000	APBD Kabupaten			98.374.900	Bapapsi
				<u>Jumlah arsip sejarah Kabupaten Bandung yang dikumpulkan mulai abad XIX s. d. Jaman Reformasi</u>	Jumlah arsip sejarah Kabupaten Bandung yang dikumpulkan mulai abad XIX s. d. Jaman Reformasi		1 Buku	75.673.000		SKPD		98.374.900	Bapapsi
1	24	16		Program penyelamatan dan pelestarian dokumen/arsip daerah	Jumlah lembaga yang sudah melaksanakan penataan kearsipan sesuai peraturan yang berlaku.		100 %	925.073.000				1.202.594.900	Bapapsi
1	24	16	1	Pengadaan sarana pengolahan dan penyimpanan arsip				275.865.200	APBD Kabupaten			358.624.760	Bapapsi
				<u>Jumlah sarana pengolahan dan penyimpanan arsip sesuai perkembangan teknologi</u>	Jumlah sarana pengolahan dan penyimpanan arsip sesuai perkembangan teknologi		3 Unit	275.865.200		SKPD		358.624.760	Bapapsi
1	24	16	2	Pendataan dan penataan dokumen/arsip daerah				341.057.600	APBD Kabupaten			443.374.880	Bapapsi
				<u>Jumlah lembaga yang melaksanakan penataan kearsipan sesuai peraturan yang berlaku; Jumlah pemilahan arsip dan penyusunan Daftar Retensi Arsip; Jumlah penataan arsip di satuan pendidikan</u>	Jumlah lembaga yang melaksanakan penataan kearsipan sesuai peraturan yang berlaku; Jumlah pemilahan arsip dan penyusunan Daftar Retensi Arsip; Jumlah penataan arsip di satuan pendidikan	15; 100; 15; 100	Lembaga; Box; Satuan Pendidikan	341.057.600		SKPD		443.374.880	Bapapsi
1	24	16	3	Penduplikasian dokumen/arsip daerah dalam bentuk informatika				158.150.200	APBD Kabupaten			205.595.260	Bapapsi
				<u>Jumlah arsip yang sudah dinilai; Jumlah Daftar Arsip Usul Musnah</u>	Jumlah arsip yang sudah dinilai; Jumlah Daftar Arsip Usul Musnah	100; 1 RKP Kabupaten Bandung Tahun 2016	Box; Record Lamp I - 58	158.150.200		SKPD		205.595.260	Bapapsi

1	24	16	4	Pembangunan sistem keamanan penyimpanan data					150.000.000	APBD Kabupaten			195.000.000	Bapapsi
				Jumlah aplikasi Sistem Informasi Kearsipan yang dibangun	Jumlah aplikasi Sistem Informasi Kearsipan yang dibangun		1	Aplikasi	150.000.000		SKPD		195.000.000	Bapapsi
1	24	17		Program pemeliharaan rutin/berkala sarana dan prasarana kearsipan	Jumlah Lokasi penyimpanan arsip yang dipelihara melalui fumigasi		100	%	175.393.000				244.133.240	Bapapsi
1	24	17	2	Pemeliharaan rutin/berkala arsip daerah					125.393.000	APBD Kabupaten			179.133.240	Bapapsi
				Jumlah ruangan penyimpanan arsip yang dipelihara melalui fumigasi	Jumlah ruangan penyimpanan arsip yang dipelihara melalui fumigasi		5	Ruangan	125.393.000		SKPD		179.133.240	Bapapsi
1	24	17	3	Monitoring, evaluasi dan pelaporan kondisi situasi data					50.000.000	APBD Kabupaten			65.000.000	Bapapsi
				Jumlah Lembaga sasaran Monitoring dan Evaluasi	Jumlah Lembaga sasaran Monitoring dan Evaluasi		10	Lembaga	50.000.000		SKPD		65.000.000	Bapapsi
1	24	18		Program peningkatan kualitas pelayanan informasi	Jumlah entry data arsip dinamis in aktif dan statis		100	%	315.746.300				440.533.990	Bapapsi
1	24	18	2	Penyediaan sarana layanan informasi arsip					81.914.300	APBD Kabupaten			106.488.590	Bapapsi
				Jumlah entry data arsip dinamis in aktif dan statis yang bisa dipublikasikan; Jumlah waktu publikasi kearsipan melalui www.arsip.bandungkab.go.id	Jumlah entry data arsip dinamis in aktif dan statis yang bisa dipublikasikan; Jumlah waktu publikasi kearsipan melalui www.arsip.bandungkab.go.id		5; 12	Modul; Bulan	81.914.300		SKPD		106.488.590	Bapapsi
1	24	18	3	Sosialisasi/penyuluhan kearsipan di lingkungan instansi pemerintah/swasta					233.832.000	APBD Kabupaten			334.045.400	Bapapsi
				Jumlah perangkat desa yang memahami kearsipan dalam rangka Arsip Masuk Desa	Jumlah perangkat desa yang memahami kearsipan dalam rangka Arsip Masuk Desa		30	Orang	233.832.000		SKPD		334.045.400	Bapapsi
1	25			Komunikasi dan Informatika										Bapapsi
1	25	15		Program Pengembangan Komunikasi, Informasi dan Media Massa	Jumlah aplikasi yang bisa diakses oleh seluruh SKPD; Jumlah SKPD yang terhubung dengan jaringan komunikasi data Pemerintah Kabupaten Bandung; Jumlah akses internet untuk area publik.		10; 72; 12	Aplikasi; SKPD; Titik	3.291.157.300				4.278.491.880	Bapapsi
1	25	15	2	Pembinaan dan Pengembangan Jaringan Komunikasi dan Informasi					1.608.517.300	APBD Kabupaten			2.091.072.490	Bapapsi

				<p><u>Optimalisasi jaringan komunikasi eksternal data; Pemeliharaan jaringan komunikasi data ; Jumlah pembangunan dan penambahan landing Fiber Optic; Jumlah paket akses internet dedicated; Jumlah kunjungan layanan internet mobile bagi siswa dan masyarakat; tersedianya paket sarana dan prasarana penunjang teknologi informasi; Jumlah akses internet untuk area publik; Fasilitas updating website; Operasionalisasi CCTV; Terlaksananya Monev, konsultasi, koordinasi, bimtek ke Pemerintah Pusat/Provinsi atau Kab/Kota lain dan di lingkungan Pemkab Bandung.</u></p>	<p>Optimalisasi jaringan komunikasi eksternal data; Pemeliharaan jaringan komunikasi data ; Jumlah pembangunan dan penambahan landing Fiber Optic; Jumlah paket akses internet dedicated; Jumlah kunjungan layanan internet mobile bagi siswa dan masyarakat; tersedianya paket sarana dan prasarana penunjang teknologi informasi; Jumlah akses internet untuk area publik; Fasilitas updating website; Operasionalisasi CCTV; Terlaksananya Monev, konsultasi, koordinasi, bimtek ke Pemerintah Pusat/Provinsi atau Kab/Kota lain dan di lingkungan Pemkab Bandung.</p>	<p>1; 12; 6; 72; 1; 1; 12; 1; 12</p>	<p>Pkt;Bln;Kali;Pkt;Pkt; Bln;Pkt</p>	<p>1.608.517.300</p>	<p>SKPD</p>	<p>2.091.072.490</p>	<p>Bapapsi</p>
1	25	15	3	<p>Pembinaan dan pengembangan sumber daya komunikasi dan informasi</p>				<p>1.454.030.000</p>	<p>APBD Kabupaten</p>	<p>1.890.237.960</p>	<p>Bapapsi</p>
				<p><u>Jumlah siaran bersama dengan SKPD dan lembaga lainnya dalam acara Kontak Dinas di Radio Kandaga; Jumlah Relay (siaran langsung di lapangan); Persentase pemberdayaan Kelompok Informasi Masyarakat (KIM) dalam memberikan informasi kepada Pemerintah Daerah dan Masyarakat; Jumlah kegiatan siaran Radio Kandaga (bulan); Jumlah edisi Majalah Kertaraharia yang diterbitkan; Jumlah pelaksanaan Pertunjukkan Rakyat; Jumlah kegiatan sarasehan/ ceramah/diskusi/lokakarya; Jumlah tema/informasi melalui media luar ruang : Leaflet/Booklet/Brosur/ Spanduk/Standing Banner; Jumlah Pameran Pembangunan; Jumlah paket pengadaan sarana prasarana pendukung operasional radio</u></p>	<p>Jumlah siaran bersama dengan SKPD dan lembaga lainnya dalam acara Kontak Dinas di Radio Kandaga; Jumlah Relay (siaran langsung di lapangan); Persentase pemberdayaan Kelompok Informasi Masyarakat (KIM) dalam memberikan informasi kepada Pemerintah Daerah dan Masyarakat; Jumlah kegiatan siaran Radio Kandaga (bulan); Jumlah edisi Majalah Kertaraharia yang diterbitkan; Jumlah pelaksanaan Pertunjukkan Rakyat; Jumlah kegiatan sarasehan/ ceramah/diskusi/lokakarya; Jumlah tema/informasi melalui media luar ruang : Leaflet/Booklet/Brosur/ Spanduk/Standing Banner; Jumlah Pameran Pembangunan; Jumlah paket pengadaan sarana prasarana pendukung operasional radio</p>	<p>250; 150; 5; 12; 6; 4; 5; 1; 2</p>	<p>Kali;Kali;Kel; Bln;Edisi;Kali; Tema;Kali;Pa ket</p>	<p>1.454.030.000</p>	<p>SKPD</p>	<p>1.890.237.960</p>	<p>Bapapsi</p>
1	25	15	6	<p>Pengkajian dan pengembangan sistem informasi</p>				<p>228.610.000</p>	<p>APBD Kabupaten</p>	<p>297.181.430</p>	<p>Bapapsi</p>

				<u>Jumlah pemeliharaan aplikasi; Jumlah paket pembangunan aplikasi; Jumlah pelaksanaan pelatihan teknis SDM bidang TIK; Jumlah dokumen kebijakan mengenai Teknologi, Informasi, dan Komunikasi (TIK); Jumlah pembinaan masyarakat oleh Relawan TIK; Jumlah paket inventarisasi potensi bidang TIK.</u>	Jumlah pemeliharaan aplikasi; Jumlah paket pembangunan aplikasi; Jumlah pelaksanaan pelatihan teknis SDM bidang TIK; Jumlah dokumen kebijakan mengenai Teknologi, Informasi, dan Komunikasi (TIK); Jumlah pembinaan masyarakat oleh Relawan TIK; Jumlah paket inventarisasi potensi bidang TIK.		12; 2; 1; 2; 1; 1	Bulan;Paket; Kali;Dok;Kali; Paket	228.610.000		SKPD		297.181.430	Bapapsi
1	25	17		Program fasilitasi Peningkatan SDM bidang komunikasi dan informasi	Jumlah SKPD yang mengikuti pelatihan bidang Teknologi, Informasi dan Komunikasi (TIK); Jumlah masyarakat yang mengikuti pelatihan Bidang Teknologi, Informasi dan Komunikasi.		72; 100	SKPD; Orang	211.000.000				253.219.680	Bapapsi
1	25	17	1	Pelatihan SDM dalam bidang komunikasi dan informasi					211.000.000	APBD Kabupaten			253.219.680	Bapapsi
				<u>Jumlah pelaksanaan pelatihan teknis bidang TIK untuk SKPD; Jumlah pelaksanaan seminar/diskusi untuk masyarakat; Jumlah kegiatan roadshow TIK; Terlaksananya konsultasi, koordinasi, bimtek ke pemerintah pusat, provinsi, dan kabupaten/kota lain.</u>			1; 1; 2; 1	Paket; Paket; Kali; Paket	211.000.000		SKPD		253.219.680	Bapapsi
1	26			Perpustakaan										Bapapsi
1	26	21		Program Pengembangan Budaya Baca dan Pembinaan Perpustakaan	Jumlah pemustaka (pengunjung, pengguna, anggota, non anggota) yang terlayani oleh jenis perpustakaan di Kabupaten Bandung; Jumlah koleksi bahan pustaka		50000; 3800	Pemustaka; Judul Buku	1.305.614.400				1.697.289.737	Bapapsi
1	26	21	1	Pemasyarakatan minat dan kebiasaan membaca untuk mendorong terwujudnya masyarakat pembelajar					797.480.000	APBD Kabupaten			1.036.727.120	Bapapsi
				<u>Jumlah pemustaka yang terlayani oleh perpustakaan daerah dan perpustakaan keliling; Jumlah pemustaka yang terlayani oleh perpustakaan masyarakat</u>	Jumlah pemustaka yang terlayani oleh perpustakaan daerah dan perpustakaan keliling; Jumlah pemustaka yang terlayani oleh perpustakaan masyarakat		35.850; 30.000	Orang	797.480.000		SKPD		1.036.727.120	Bapapsi
1	26	21	3	Supervisi pembinaan dan stimulasi pada Perpustakaan umum, Perpustakaan khusus, Perpustakaan sekolah, dan perpustakaan masyarakat dan Perpusmas					54.600.000	APBD Kabupaten			70.980.000	Bapapsi

				<u>Jumlah perpustakaan umum, perpustakaan khusus, perpustakaan sekolah, dan perpustakaan masyarakat, sasaran monitoring dan evaluasi; Jumlah SDM pengelola perpustakaan yang terampil di bidang perpustakaan.</u>	Jumlah perpustakaan umum, perpustakaan khusus, perpustakaan sekolah, dan perpustakaan masyarakat, sasaran monitoring dan evaluasi; Jumlah SDM pengelola perpustakaan yang terampil di bidang perpustakaan.		10; 10	Perpustakaan; Orang	54.600.000		SKPD		70.980.000	Bapapsi
1	26	21	4	Pelaksanaan Koordinasi pengembangan kepustakaan					34.260.000	APBD Kabupaten			44.531.500	Bapapsi
				<u>Jumlah kegiatan konsultasi, koordinasi, bimtek ke Pemerintah Pusat/Provinsi atau Kabupaten/Kota lain.</u>	Jumlah kegiatan konsultasi, koordinasi, bimtek ke Pemerintah Pusat/Provinsi atau Kabupaten/Kota lain.			1 Paket	34.260.000		SKPD		44.531.500	Bapapsi
1	26	21	5	Penyediaan bantuan pengembangan perpustakaan dan minat baca di daerah					200.000.000	APBD Kabupaten			260.000.000	Bapapsi
				<u>Jumlah pengadaan mebeulair perpustakaan; Jumlah koleksi bahan pustaka.</u>	Jumlah pengadaan mebeulair perpustakaan; Jumlah koleksi bahan pustaka.		5; 5	Paket; Paket	200.000.000		SKPD		260.000.000	Bapapsi
1	26	21	8	Publikasi dan sosialisasi minat dan budaya baca					21.941.400	APBD Kabupaten			28.518.750	Bapapsi
				<u>Jumlah perpustakaan desa/kelurahan sasaran monitoring dan evaluasi (tindak lanjut bagi penerima stimulan buku bantuan dari Prov. Jabar); Jumlah peserta kegiatan Roadshow perpustakaan; Jumlah kegiatan studi banding Puskodinfo; Jumlah penerbit atau percetakan yang menyerahkan dan menyimpan KCKR ke Perpustakaan Daerah Kabupaten Bandung; Jumlah Lembaga Pemerintah & Swasta yang menyerahkan dan menyimpan KCKR ke Perpustakaan Daerah Kabupaten Bandung</u>	Jumlah perpustakaan desa/kelurahan sasaran monitoring dan evaluasi (tindak lanjut bagi penerima stimulan buku bantuan dari Prov. Jabar); Jumlah peserta kegiatan Roadshow perpustakaan; Jumlah kegiatan studi banding Puskodinfo; Jumlah penerbit atau percetakan yang menyerahkan dan menyimpan KCKR ke Perpustakaan Daerah Kabupaten Bandung; Jumlah Lembaga Pemerintah & Swasta yang menyerahkan dan menyimpan KCKR ke Perpustakaan Daerah Kabupaten Bandung.		34; 12.500; 60; 3; 3	Perpustakaan; Org; Keg; Penerbit; Lembaga	21.941.400		SKPD		28.518.750	Bapapsi

1	26	21	9	Penyediaan bahan pustaka perpustakaan umum daerah				197.333.000	APBD Kabupaten			256.532.367	Bapapsi
				<u>Jumlah paket dan judul koleksi buku Perpustakaan Pemkab Bandung; Jumlah paket kelengkapan administrasi bahan pustaka; Jumlah bahan informasi literatur sekunder (indeks artikel, surat kabar/majalah, accession list, directory&klipping).</u>	Jumlah paket dan judul pengadaan koleksi buku Perpustakaan Pemkab Bandung; Jumlah paket kelengkapan administrasi bahan pustaka; Jumlah bahan informasi literatur sekunder (indeks artikel, surat kabar/majalah, accession list, directory&klipping).	1; 1; 4	Paket; Paket; Judul	197.333.000		SKPD		256.532.367	Bapapsi
				Jumlah Belanja Renja Sektor				6.299.657.000				8.214.638.327	Bapapsi
				Jumlah Belanja Renja Kewilayahan				-				-	Bapapsi
				Jumlah Total				8.367.127.808				10.825.286.529	Bapapsi

RUMUSAN RENCANA PROGRAM DAN KEGIATAN SKPD TAHUN 2016
DAN PRAKIRAAN MAJU TAHUN 2017
KABUPATEN BANDUNG

SKPD : Dinas Bina Marga

Kode	Usuran/Bidang Usuran Pemerintah Daerah dan Program/Kegiatan	Indikator Kinerja Program /Kegiatan	Rencana Tahun 2016 (Tahun Rencana)				Catatan Penting	Prakiraan Maju Rencana Tahun 2017			
			Lokasi	Target Capaian Kinerja	Kebutuhan Dana/Pagu Indikatif	Sumber Dana		Target Capaian Kinerja	Kebutuhan Dana/Pagu Indikatif		
(1)	(2)	(3)	(4)	(5)	(6)	(7)	(8)	(9)	(10)		
Belanja Rutin											
x	xx	1	Program Pelayanan Administrasi Perkantoran	Prosentase pemenuhan operasional administrasi perkantoran		100 %	18.254.930.968		1.719.500.000	BM	
x	xx	1	1 <u>Penyediaan jasa surat menyurat</u>				7.000.000	APBD Kabupaten	8.000.000	BM	
			<u>Kegiatan surat menyurat teratur dan tertata rapih</u>	Terlaksananya pelayanan surat menyurat dengan cepat dan tepat	Kabupaten Bandung	1500 Lembar	7.000.000		SKPD 1700 Lembar	8.000.000	BM
x	xx	1	2 <u>Penyediaan jasa komunikasi, sumber daya air dan listrik</u>				16.617.930.968	APBD Kabupaten		40.000.000	BM
			<u>Penunjang kegiatan perkantoran</u>	Terpenuhinya pelaksanaan kegiatan kinerja aparatur	Kabupaten Bandung	12 Bulan	16.617.930.968		SKPD 12 Bulan	40.000.000	BM
x	xx	1	3 <u>Penyediaan jasa peralatan dan perlengkapan kantor</u>				8.000.000	APBD Kabupaten		8.500.000	BM
			<u>Mempermudah dalam penyediaan peralatan penunjang</u>	Terlaksananya kebutuhan peralatan penunjang	Kabupaten Bandung	12 Bulan	8.000.000		SKPD 12 Bulan	8.500.000	BM
x	xx	1	8 <u>Penyediaan jasa kebersihan kantor</u>				160.000.000	APBD Kabupaten		170.000.000	BM
			<u>Terjaganya kebersihan gedung dan halaman sekitar kantor</u>	Gedung kantor dan lingkungan yang bersih	Kabupaten Bandung	12 Bulan	160.000.000		SKPD 12 Bulan	170.000.000	BM
x	xx	1	9 <u>Penyediaan jasa perbaikan peralatan kerja</u>				25.000.000	APBD Kabupaten		26.000.000	BM
			<u>Menjaga keutuhan usia peralatan kantor</u>	Terpeliharanya keutuhan barang	Kabupaten Bandung	230 Unit	25.000.000		SKPD 240 Unit	26.000.000	BM
x	xx	1	10 <u>Penyediaan alat tulis kantor</u>				135.000.000	APBD Kabupaten		140.000.000	BM
			<u>Pemenuhan kebutuhan barang dalam pelaksanaan Administrasi Kantor</u>	Terciptanya sistem pelayanan administrasi yang baik	Kabupaten Bandung	70 Jenis	135.000.000		SKPD 80 Jenis	140.000.000	BM
x	xx	1	11 <u>Penyediaan barang cetakan dan penggandaan</u>				125.000.000	APBD Kabupaten		130.000.000	BM
			<u>Terpenuhinya kebutuhan barang cetakan administrasi kantor</u>	Terseleenggaranya kinerja administrasi kantor yang menyeluruh	Kabupaten Bandung	460000 Lembar	125.000.000		SKPD 470000 Lembar	130.000.000	BM
x	xx	1	12 <u>Penyediaan komponen instalasi listrik/penerangan bangunan kantor</u>				25.000.000	APBD Kabupaten		26.000.000	BM
			<u>Terealisasinya penerangan listrik bagi bangunan kantor</u>	Penerangan cahaya bangunan dan lingkungan Kantor	Kabupaten Bandung	1250 Buah	25.000.000		SKPD 1300 Buah	26.000.000	BM
x	xx	1	13 <u>Penyediaan peralatan dan perlengkapan kantor</u>				540.000.000	APBD Kabupaten		550.000.000	BM
			<u>Memenuhi kebutuhan peralatan dan perlengkapan kantor</u>	Melaksanakan kegiatan secara profesional sehingga hasil optimal	Kabupaten Bandung	48 Unit	540.000.000		SKPD 50 Unit	550.000.000	BM
x	xx	1	15 <u>Penyediaan Bahan Bacaan dan Peraturan perundang - undangan</u>				25.000.000	APBD Kabupaten		26.000.000	BM
			<u>Tersedianya sarana penunjang pelaksanaan kinerja dinas</u>	Adanya referensi untuk kegiatan perkantoran	Kabupaten Bandung	12 Bulan	25.000.000		SKPD 12 Bulan	26.000.000	BM
x	xx	1	16 <u>Penyediaan makanan dan minuman</u>				274.000.000	APBD Kabupaten		274.000.000	BM

				<u>Sebagai penunjang kebutuhan konsumsi rapat</u>	Terlayannya kebutuhan konsumsi rapat dengan baik	Kabupaten Bandung		12	Bulan		272.000.000		SKPD	12 Bulan	274.000.000	BM
x	xx	1	17	Rapat-rapat kordinasi dan konsultasi ke luar daerah							85.000.000	APBD Kabupaten			86.000.000	BM
				<u>Terlaksananya koordinasi dan konsultasi kegiatan kinerja</u>	Meningkatnya koordinasi kinerja	Kabupaten Bandung		12	Bulan		85.000.000		SKPD	12 Bulan	86.000.000	BM
x	xx	1	20	Rapat - rapat Koordinasi dan Konsultasi Dalam Daerah							230.000.000	APBD Kabupaten			235.000.000	BM
				<u>Terciptanya koordinasi dan konsultansi yang efektif dan terarah</u>	Terlaksananya koordinasi dan konsultansi terhadap kegiatan kerja	Kabupaten Bandung		12	Bulan		230.000.000		SKPD	12 Bulan	235.000.000	BM
x	xx	2		Program peningkatan sarana dan prasarana aparatur	Prosentase pemenuhan sarana dan prasarana aparatur			100	%		2.325.000.000				2.426.000.000	BM
x	xx	2	9	Pengadaan peralatan gedung kantor							25.000.000	APBD Kabupaten			26.000.000	BM
				<u>Terpenuhinya sarana dan prasarana bangunan kantor</u>	Terpenuhinya sarana dan prasarana bangunan kantor	Kabupaten Bandung		3	Jenis		25.000.000		SKPD	3 Jenis	26.000.000	BM
x	xx	2	22	Pemeliharaan rutin/berkala gedung kantor							1.400.000.000	APBD Kabupaten			1.450.000.000	BM
				<u>Terpenuhinya pemeliharaan gedung kantor</u>	Terpeliharanya Umur dan Ketahanan Fasilitas Gedung Kantor	Kabupaten Bandung		7	Gedung		1.400.000.000		SKPD	8 Gedung	1.450.000.000	BM
x	xx	2	24	Pemeliharaan rutin/berkala kendaraan dinas/operasional							900.000.000	APBD Kabupaten			950.000.000	BM
				<u>Memberikan ketahanan umur kendaraan</u>	Terpeliharanya kendaraan secara periodik	Kabupaten Bandung		67	Unit		900.000.000		SKPD	68 Unit	950.000.000	BM
x	xx	3		Program peningkatan disiplin aparatur	Prosentase peningkatan disiplin pegawai			100	%		115.000.000				120.000.000	BM
x	xx	3	2	Pengadaan pakaian dinas beserta perlengkapannya							115.000.000	APBD Kabupaten			120.000.000	BM
				<u>Terpenuhinya Kebutuhan Pakaian Pegawai</u>	Terpenuhinya Kebutuhan Pakaian Pegawai	Kabupaten Bandung		232	Stel		115.000.000		SKPD	232 Stel	120.000.000	BM
x	xx	5		Program peningkatan kapasitas sumber daya aparatur	Prosentase pelaksanaan diklat/kursus			100	%		450.000.000				500.000.000	BM
x	xx	5	1	Pendidikan dan pelatihan formal							450.000.000	APBD Kabupaten			500.000.000	BM
				<u>Tersedianya sumberdaya aparatur yang handal</u>	Tersedianya sumberdaya aparatur yang handal	Kabupaten Bandung		4	Kegiatan		450.000.000		SKPD	5 Kegiatan	500.000.000	BM
x	xx	6		Program peningkatan pengembangan sistem pelaporan capaian kinerja dan keuangan	Prosentase terlaksananya laporan keuangan semesteran dan akhir tahun			100	%		57.000.000				63.000.000	BM
x	xx	6	2	Penyusunan laporan keuangan semesteran							50.000.000	APBD Kabupaten			55.000.000	BM
				<u>Terlaksananya Laporan Keuangan Semesteran</u>	Terlaksananya Laporan Keuangan Semesteran	Kabupaten Bandung		12	Bulan		50.000.000		SKPD	12 Bulan	55.000.000	BM
x	xx	6	4	Penyusunan Laporan Keuangan Akhir Tahun							7.000.000	APBD Kabupaten			8.000.000	BM
				<u>Terlaksananya Laporan Keuangan Akhir Tahun</u>	Terlaksananya Laporan Keuangan Akhir Tahun	Kabupaten Bandung		12	Bulan		7.000.000		SKPD	12 Bulan	8.000.000	BM
				Jumlah Belanja Renja Rutin							21.201.930.968				4.828.500.000	BM

Belanja Renja																
1				Urusan Wajib												
1	3			Pekerjaan Umum												
1	3	15		Program Pembangunan Jalan dan Jembatan	Prosentase tercapainya pembangunan jalan dan jembatan			100	%		54.903.250.000				92.254.633.900	BM
1	3	15	1	Perencanaan pembangunan jalan		RKPD Kabupaten Bandung Tahun 2016 Lamp 1					300.000.000	APBD Kabupaten			700.000.000	BM

				<u>Tercapainya perencanaan pembangunan jalan yang baik dan terarah</u>	Tersedianya dokumen perencanaan pembangunan jalan	Kabupaten Bandung		3 Dokumen	300.000.000		SKPD	6 Dokumen	700.000.000	BM
1	3	15	3	Pembangunan jalan					35.181.250.000	APBD Kabupaten			65.000.000.000	BM
				<u>Terbangunnya Jalan Baru</u>	Terbangunnya Jalan Baru	Kabupaten Bandung		12 Bulan	10.000.000.000		SKPD	12 Bulan	35.000.000.000	BM
				<u>Pembangunan Jalan Akses Tol Soraja</u>	Jumlah pembangunan jalan tol	Kecamatan Katapang		1 Jalan	25.000.000.000		SKPD	1 Jalan	30.000.000.000	BM
				Jalan Beton		Rt 03 Rw 06 Desa Cijagra, Kecamatan Paseh		500 M	50.000.000		Wilayah	-	-	BM
				Hotmix Jalan Mekarsari Cikarees		RW. 23 Kelurahan Baleendah, Kecamatan Baleendah		750 M3	131.250.000		Wilayah	-	-	BM
1	3	15	5	Pembangunan jembatan					14.445.366.100	APBD Kabupaten			10.000.000.000	BM
				<u>Pembangunan Jembatan</u>	terbangunnya jembatan	Kabupaten Bandung		2 paket	6.445.366.100		SKPD	2 paket	10.000.000.000	BM
				<u>Pembangunan Jembatan Ciseah</u>	Jumlah Pembangunan Jembatan	Kecamatan Katapang		1 Jembatan	8.000.000.000		SKPD		-	BM
1	3	15	7	Pengadaan Lahan untuk Jalan					4.976.633.900	APBD Kabupaten			16.554.633.900	BM
				<u>Terbebasnya lahan untuk pembangunan jalan</u>	Terpenuhinya kebutuhan lahan untuk pembangunan jalan	Kabupaten Bandung		6 Kegiatan	4.976.633.900		SKPD	6 Kegiatan	16.554.633.900	BM
1	3	16		Program Pembangunan saluran drainase/gorong-gorong	Prosentase terbangunnya saluran drainase/gorong-gorong			100 %	16.996.000.000				23.800.000.000	BM
1	3	16	1	Perencanaan pembangunan saluran drainase/gorong-gorong					500.000.000	APBD Kabupaten			800.000.000	BM
				<u>Tersedianya dokumen lelang pembangunan draenase/gorong-gorong</u>	Tersedianya dokumen perencanaan drainase gorong-gorong	Kabupaten Bandung		7 Kegiatan	500.000.000		SKPD	7 Kegiatan	800.000.000	BM
1	3	16	3	Pembangunan saluran drainase/gorong-gorong					16.496.000.000	APBD Kabupaten			23.000.000.000	BM
				<u>Terbangunnya saluran draenase dan gorong-gorong</u>	Terbangunnya saluran draenase dan gorong-gorong	Kabupaten Bandung		150 Kegiatan	6.794.500.000		SKPD	240 Kegiatan	23.000.000.000	BM
				Drainase Jalan Raya Ancolmekar		01/01 Desa Ancolmekar, Kecamatan Arjasari		140 m2	250.000.000		Wilayah	-	-	BM
				Perbaikan Gorong-gorong Jalan Baros-Mekarjaya		RW 04 Desa Baros, Kecamatan Arjasari		6 meter	50.000.000		Wilayah	-	-	BM
				Drainase saluran air Jl Kabupaten		Cibodas RW 04 Desa Wargaluyu, Kecamatan Arjasari		50000000 50 M2	50.000.000		Wilayah	-	-	BM
				drainase saluran air jl kab.		RW 01 Desa Wargaluyu, Kecamatan Arjasari		30000000 100	50.000.000		Wilayah	-	-	BM
				Draenase Jl. Manggahang		RW. 06 Kelurahan Manggahang, Kecamatan Baleendah		200 M2	100.000.000		Wilayah	-	-	BM
				Perbaikan Drynase Penanggulangan Banjir Kiangroke		Desa Kiangroke, Kecamatan Banjaran		1 Kegiatan	100.000.000		Wilayah	-	-	BM

				Pembangunan Drainase Ruas Jalan Cikuya (Ds Bandasari)-Nanggerang (Ds.Nagrak)	RW 03 Desa Bandasari, Kecamatan Cangkuang	70	M	85.000.000		Wilayah	-	-	BM
				Perbaikan Drinase	Jl. Ciluncat Desa Ciluncat, Kecamatan Cangkuang	900	m	150.000.000		Wilayah	-	-	BM
				Drainase jalan babakan rongga	Desa nagrak Desa Nagrak Cangkuang, Kecamatan Cangkuang	500	M	100.000.000		Wilayah	-	-	BM
				pembuatan gorong-gorong	desa tanjungsari Desa Tanjungsari, Kecamatan Cangkuang	6	titik	100.000.000		Wilayah	-	-	BM
				Drainase Jalan Babakan Peuteuy - Pangangonan	004/008 Desa BabakanPeuteuy, Kecamatan Cicalengka	400	m	165.000.000		Wilayah	-	-	BM
				Pembangunan drainase	Desa Cicalengka Kulon, Kecamatan Cicalengka	500	m2	200.000.000		Wilayah	-	-	BM
				Pembanguan drainase jl Kabupaten	Desa Cicalengka Kulon, Kecamatan Cicalengka	1000	m	100.000.000		Wilayah	-	-	BM
				Drainase Jalan Kabupaten	06 Desa Cikuya, Kecamatan Cicalengka	200	meter	30.000.000		Wilayah	-	-	BM
				Pembangunan Drainase Jl.Kabupaten	Desa Cicalengka Kulon, Kecamatan Cicalengka	500	m	100.000.000		Wilayah	-	-	BM
				Drainase	RW 06 Desa Tanjungwangi Cicalengka, Kecamatan Cicalengka	400	m	80.000.000		Wilayah	-	-	BM
				Drainase Jalan Kabupaten	RT04/ RW 05 Desa Tanjungwangi Cicalengka, Kecamatan Cicalengka	350	m	85.000.000		Wilayah	-	-	BM
				Perbaikan Gorong-Gorong	Desa Cicalengka Kulon, Kecamatan Cicalengka	25000	m	20.000.000		Wilayah	-	-	BM
				Perbaikan Drainase Jalan Kabupaten	01/13 Kp. Cihantap Desa Nagrog, Kecamatan Cicalengka	150	M	90.000.000		Wilayah	-	-	BM
				Drainase jalan cicalengka-Curug cinulang	RW 08 Desa Tenjolaya Cicalengka, Kecamatan Cicalengka	600	meter	100.000.000		Wilayah	-	-	BM
				Rehab Gorong-gorong Jln Kabupaten Kp. Cicalung	001/004 Desa Dampit, Kecamatan Cicalengka	50000000	4m	50.000.000		Wilayah	-	-	BM

				Drainase Jalan Kabupaten	Rw. 09,15, 16 Desa Waluya, Kecamatan Cicalengka	200 m	50.000.000		Wilayah	-	-	BM
				Pembangunan Drainase Jl Tanjunglaya-Cibeas	01 s/d 12 Desa Tanjunglaya, Kecamatan Cikancung	3200 m	600.000.000		Wilayah	-	-	BM
				pembangunan saluran drainase dan gorong-gorong/plat deker jalan ciawi tali -ciluluk	rt 05 rw 01 Desa Hegarmanah, Kecamatan Cikancung	1500 meter	100.000.000		Wilayah	-	-	BM
				PEMBANGUNAN DRAINASE JALAN CINANGKA-CIGUNTING	RW.01-RW.02 Desa Mandalasari, Kecamatan Cikancung	550 METER	100.000.000		Wilayah	-	-	BM
				REHAB DRAINASE JALAN PASOPATI	RW.01-RW.02 Desa Mandalasari, Kecamatan Cikancung	400 METER	100.000.000		Wilayah	-	-	BM
				Gorong-Gorong	RW.04,05,06,09,12 Desa Girimekar, Kecamatan Cilengkrang	5 Unit	67.000.000		Wilayah	-	-	BM
				PEMBANGUNAN DRAINASE JALAN KABUPATEN MANJAHBEUREUM-SEKEJENGKOL (22.09.01029.01)	04/02 Desa Cileunyi Kulon, Kecamatan Cileunyi	800 M'	120.000.000		Wilayah	-	-	BM
				Perbaikan Saluran Air / Drainase Kp Kara Jl. Kabupaten	02 Desa Cileunyi Wetan, Kecamatan Cileunyi	350 meter	100.000.000		Wilayah	-	-	BM
				REHAB/PEMELIHARAAN SALURAN DRAINASE JL. CIBIRUHILIR-ST.CIMEKAR	RW 07 Desa Cibiru Hilir, Kecamatan Cileunyi	200 Meter	100.000.000		Wilayah	-	-	BM
				Pekerjaan Drainase jalan Pandanwangi	RW, 13,14 dan 16 Desa Cibiru Wetan, Kecamatan Cileunyi	600 m3	200.000.000		Wilayah	-	-	BM
				Pembangunan drainase	01,02,03,06,08,10,11 Desa Jagabaya, Kecamatan Cimaung	560 m	153.000.000		Wilayah	-	-	BM
				Pembangunan Saluran Drainase Jl. SP3 Pasanggrahan-Pasir Pogor (lanjutan) - 22.09.02013.02 (Jl. Kabupaten)	RW.09 Desa Ciburial, Kecamatan Cimenyan	100 Meter	100.000.000		Wilayah	-	-	BM
				Pembangunan Drainase Jalan Kabupaten RW 07 ke RW 19	Desa Cimenyan, Kecamatan Cimenyan	150 M	50.000.000		Wilayah	-	-	BM
				Pembangunan Saluran Drainase Jl. Kordon Pakar - Sp3 Pasanggrahan (Jl. Kabupaten : 22.09.02013.02)	01/06 Desa Ciburial, Kecamatan Cimenyan	100 Meter	100.000.000		Wilayah	-	-	BM
				Plat Deker dan Saluran air	04 dan 05 Kelurahan Pasawahan, Kecamatan Dayeuhkolot	140 M	200.000.000		Wilayah	-	-	BM
				Drainase Jalan Kabupaten Talaga - Pangguh Desa Karyalaksana	RW.03 Desa Karyalaksana, Kecamatan Ibum	100 Meter	150.000.000		Wilayah	-	-	BM

				Draenase Jalan Kabupaten Lampeugan - pangguh, Desa pangguh	RW 01,RW 04,RW 14,RW17 Desa Pangguh Desa Pangguh, Kecamatan Ibun	360	m3	150.000.000		Wilayah	-	-	BM
				Perbaikan gorong-gorong Jl Ds. Lampegan	Kp. lampegan RW 04 Ds. Lampegan Desa Lampegan, Kecamatan Ibun	1	Paket	25.000.000		Wilayah	-	-	BM
				Pembangunan Gorong-gorong	RW 1,2,3,4,5,7,8,9,14 Desa Katapang, Kecamatan Katapang	5000	m1	350.000.000		Wilayah	-	-	BM
				Pembangunan Saluran Air	Jl. Awug-Ciborerang RW.25 Desa Sangkanhurip, Kecamatan Katapang	60	M3	50.000.000		Wilayah	-	-	BM
				Rehab Gorong-gorong	Desa Gandasari, Kecamatan Katapang	80	m3	50.000.000		Wilayah	-	-	BM
				Normalisasi Drainase Jalan Kabupaten	rw06 Desa Pangauban Katapang, Kecamatan Katapang	700	m	300.000.000		Wilayah	-	-	BM
				Drainase	08,16 Desa Cilampeni, Kecamatan Katapang	200	m	350.000.000		Wilayah	-	-	BM
				Drainase/Saluran Air	Rw.07 Desa Gandasari, Kecamatan Katapang	50	meter	50.000.000		Wilayah	-	-	BM
				Gorong-Gorong	RW 18, 13, 14, 29, 03, 05, 22 Desa Cibeureum, Kecamatan Kertasari	7	unit	100.000.000		Wilayah	-	-	BM
				pembuatan saluran drainase Kp cantilan - Kp Gunung Pancir	dari RW 12 sampai RW 08 Desa Jelegong Kutawaringin, Kecamatan Kutawaringin	1200	M3	150.000.000		Wilayah	-	-	BM
				Pembuatan saluran Drainase Curug Jompong - Korehkokotok	RW 01 Desa Jelegong Kutawaringin, Kecamatan Kutawaringin	400	M3	120.000.000		Wilayah	-	-	BM
				Pengadaan Gorong-Gorong	01/03,02/02,03/01,01/14 Desa Cibodas Kutawaringin, Kecamatan Kutawaringin	75000000	4Titik	75.000.000		Wilayah	-	-	BM

				Pembangunan Gorong-gorong No.ruas : 22.09.01038.31	05 s/d 08 Desa Sukamulya Kutawaringin, Kecamatan Kutawaringin	10 buah	25.000.000		Wilayah	-	-	BM
				Gorong-gorong Jalan Cilame-Sodong- Rancasamph (22.09.03064.31)	RW 17 Desa Cilame, Kecamatan Kutawaringin	1000 M	25.000.000		Wilayah	-	-	BM
				saluran air jalan sayati - palasari	8 Desa Sukamenak, Kecamatan Margahayu	1 paket	90.000.000		Wilayah	-	-	BM
				Peninggian gorong-gorong	jalan sukamenak Desa Sukamenak, Kecamatan Margahayu	1 paket	120.000.000		Wilayah	-	-	BM
				Gorong-gorong Jalan Desa	RW 04,06,07 Desa Sukarame, Kecamatan Pacet	9 m2	45.000.000		Wilayah	-	-	BM
				Draenase Jalan palasari-tarajusari	01,02,03 Desa Sukasari, Kecamatan Pameungpeuk	300 meter	300.000.000		Wilayah	-	-	BM
				Gorong-gorong Plat Deuker	02,03,11,14 Desa Rancamulya, Kecamatan Pameungpeuk	4 unit	80.000.000		Wilayah	-	-	BM
				Saluran drainase Jalan	02,03,05,06,07,08,0 9, Desa Rancamulya, Kecamatan Pameungpeuk	600 m	100.000.000		Wilayah	-	-	BM
				Drainase	RW.01, RW.13, RW.15 Desa Margamulya Pangalengan, Kecamatan Pangalengan	850 Meter	42.500.000		Wilayah	-	-	BM
				Gorong-Gorong	RW.03 Desa Margamulya Pangalengan, Kecamatan Pangalengan	150 m	25.000.000		Wilayah	-	-	BM
				Rehab Drainase	Jalan Raya Pangalengan Desa Pangalengan, Kecamatan Pangalengan	450 M3	150.000.000		Wilayah	-	-	BM
				Drainase Jalan Kabupaten Kp. Wanasari Rw 02-15	02 Desa Warnasari, Kecamatan Pangalengan	1000 Meter	200.000.000		Wilayah	-	-	BM
				Drainase Jalan Desa	02/03 Desa Karangtunggal, Kecamatan Paseh	200 M	100.000.000		Wilayah	-	-	BM
				Drainase Jl Cibodas - Ciseupan (jl Kabupaten)	Desa Cibodas Pasirjambu, Kecamatan Pasirjambu	4600 Meter	400.000.000		Wilayah	-	-	BM

				Drainase Saluran Air Jalan Kabupaten Rancasampih-Cikoneng	Rw.03,04,06,10,13 Desa Cikoneng Pasirjambu, Kecamatan Pasirjambu	150 m	75.000.000	Wilayah	-	-	BM
				Pem.Gorong-gorong Jalan Kabupaten Rancasampih-cikoneng	Rw.01,03,04,06,07,08,10,13 Desa Cikoneng Pasirjambu, Kecamatan Pasirjambu	100 m	150.000.000	Wilayah	-	-	BM
				Plat Deker Jl. Kabupaten	se Desa Mekarmaju Desa Mekarmaju, Kecamatan Pasirjambu	2 Unit	100.000.000	Wilayah	-	-	BM
				Pembangunan kirmir/TPT/drainase	01/012 Desa Sukaresmi, Kecamatan Rancabali	2000 meter	150.000.000	Wilayah	-	-	BM
				Rehab Drainase Jl. Rancaekek-Bojong	07-09 Desa Rancaekek Wetan, Kecamatan Rancaekek	1000 M	200.000.000	Wilayah	-	-	BM
				Drainase Jalan Rancaekek - Bobodolan-Bojong Emas	RW.07 Desa Rancaekek Wetan, Kecamatan Rancaekek	1000 meter	200.000.000	Wilayah	-	-	BM
				Rehabilitasi gorong-gorong jalan Cibodas-Bojong salam	04/06 Desa Cibodas Solokanjeruk, Kecamatan Solokanjeruk	2 titik	50.000.000	Wilayah	-	-	BM
				Pembangunan Drainase jalan simpang solokanjeruk-cibodas-panyadap	01/03 Desa Cibodas Solokanjeruk, Kecamatan Solokanjeruk	100 50 m x 2 m	50.000.000	Wilayah	-	-	BM
				Drainase Jalan Cipamokolan-Soljer	RW.03, 05, 08,09, 10 Desa Rancakasumba, Kecamatan Solokanjeruk	198 M3	198.000.000	Wilayah	-	-	BM
				Pembangunan saluran drainase/gorong-gorong	Wilayah Desa Solokanjeruk Desa Solokan Jeruk, Kecamatan Solokanjeruk	3000 m	90.000.000	Wilayah	-	-	BM
				Pembangunan Drainase	Desa Panyirapan, Kecamatan Soreang	50 Meter	100.000.000	Wilayah	-	-	BM
				Drainase jalan Kp.Rancamanuk	../13 Kelurahan Wargamekar, Kecamatan Baleendah	2000 meter	121.000.000	Wilayah	-	-	BM
				Drainase/kirmir/Gorong-gorong Jl.Andir Katapang	Jl.Andir Katapang Kelurahan Andir, Kecamatan Baleendah	500 M2	200.000.000	Wilayah	-	-	BM

				Pembangunan Drainase Jalan Kabupaten Bandung		Rancamanyar Desa Rancamanyar, Kecamatan Baleendah	3200	meter	200.000.000		Wilayah	-	-	BM
1	3	17		Program pembangunan turap/talud/bronjong	Prosentase terbangunnya turap/talud/bronjong		100	%	21.630.000.000				41.300.000.000	BM
1	3	17	1	Perencanaan turap/talud/bronjong					500.000.000	APBD Kabupaten			1.300.000.000	BM
				<u>Tersedianya dokumen lelang pembangunan turap/talud/bronjong</u>	Tersedianya dokumen perencanaan pembangunan turap/talud/bronjong	Kabupaten Bandung	10	Kegiatan	500.000.000		SKPD	24 Kegiatan	1.300.000.000	BM
1	3	17	3	Pembangunan turap/talud/bronjong					21.130.000.000	APBD Kabupaten			40.000.000.000	BM
				<u>Terbangunnya turap/talud/bronjong</u>	Terbangunnya turap/talud/bronjong baru	Kabupaten Bandung	320	Kegiatan	6.620.100.000		SKPD	340 Kegiatan	40.000.000.000	BM
				TPT Jalan Raya Ancolmekar		01/06 Desa Ancolmekar, Kecamatan Arjasari	85	m2	100.000.000		Wilayah	-	-	BM
				TPT Wargiluyu Pasirhuni		04/06 Desa Ancolmekar, Kecamatan Arjasari	85	m	100.000.000		Wilayah	-	-	BM
				pembangunan TPT cidodol kampung warung		001/011 Desa Rancakole, Kecamatan Arjasari	600	m2	75.000.000		Wilayah	-	-	BM
				Pembangunan tpt kabuyutan		rw 07 Desa Batukarut, Kecamatan Arjasari	100	m3	100.000.000		Wilayah	-	-	BM
				Pembangunan Tpt batukarut-mangunjaya		rw 09 Desa Batukarut, Kecamatan Arjasari	200	m3	200.000.000		Wilayah	-	-	BM
				TPT Jalan Baros Citiis		Desa Baros Desa Baros, Kecamatan Arjasari	160	m3	100.000.000		Wilayah	-	-	BM
				TPT Drainage jalan Baros Mekarjaya		RW 09,10,02 Desa Mekarjaya Arjasari, Kecamatan Arjasari	1500	meter	150.000.000		Wilayah	-	-	BM
				TPT Jalan Arjasari - Garduh		Desa Arjasari, Kecamatan Arjasari	1	Paket	100.000.000		Wilayah	-	-	BM
				TPT jln Kabupaten Kp Sompok		04/05 Desa Wargaluyu, Kecamatan Arjasari	255	50	100.000.000		Wilayah	-	-	BM
				TPT Jalan Munjul - Sindangsari		RW. 15 Kelurahan Manggahang, Kecamatan Baleendah	200	M	100.000.000		Wilayah	-	-	BM
				Kirmir Jl Malakasari-Sukasari		RW 05 Desa Malakasari, Kecamatan Baleendah	300	meter	37.500.000		Wilayah	-	-	BM

				TPT Jl. Pasir Sangga - Sindangpanon	Desa Neglasari Banjaran, Kecamatan Banjaran	150	meter	200.000.000		Wilayah	-	-	BM
				TPT Jalan Kabupaten, Sapan Gudang - Ciputat	Rw. 01, 03, 04 Desa Tegalluar, Kecamatan Bojongsong	500	meter	300.000.000		Wilayah	-	-	BM
				pembuatan kirmir jalan Raya Sapan	Rw.09, 08, 10 Desa Tegalluar, Kecamatan Bojongsong	1700	meter	200.000.000		Wilayah	-	-	BM
				Pembangunan TPT jalan Rancaoray - Bodogol	01 Desa Buahbatu, Kecamatan Bojongsong	1000	meter	200.000.000		Wilayah	-	-	BM
				Pembangunan TPT ruas Jalan Cikuya (Ds. Bandasari - Nangerang (Ds.Nagrak)	RW 12 Desa Bandasari, Kecamatan Cangkuang	75	M	100.000.000		Wilayah	-	-	BM
				Pembangunan Tembok Penahan Tanah (TPT) Jalan Jalupang - Sayang Heulang	RW 04 Desa Bandasari, Kecamatan Cangkuang	150	M3	100.000.000		Wilayah	-	-	BM
				Pembangunan tembok Pena Tanah (TPT) Jalan Citaliktik-Leuweung Datar	RW 02 - RW 05 Desa Bandasari, Kecamatan Cangkuang	200	M	100.000.000		Wilayah	-	-	BM
				Pembangunan Tembok Penahan Tanah (TPT) Citaliktik RT.02 RW.01	02/01 Desa Pananjung, Kecamatan Cangkuang	120	m2	100.000.000		Wilayah	-	-	BM
				Tembok Penahan Tanah	RW. 07 dan 10 Desa Cangkuang, Kecamatan Cangkuang	200	200 m	160.000.000		Wilayah	-	-	BM
				Pembangunan Tembok Penahan Tanah (TPT)Cikuya-Pananjung	RW 15 Desa Bandasari, Kecamatan Cangkuang	100	M	80.000.000		Wilayah	-	-	BM
				Keermir Jalan	RW 14 Desa Nagrak Cangkuang, Kecamatan Cangkuang	700	M	40.000.000		Wilayah	-	-	BM
				pembuatan keermeer	Rw.03,04,05,06 Desa Tanjung Sari, Kecamatan Cangkuang	400	m	75.000.000		Wilayah	-	-	BM
				Pembangunan Tembok Penahan Tanah (TPT)	Rw.01.03.11.09.13 Desa Narawita, Kecamatan Cicalengka	5	Sasaran	200.000.000		Wilayah	-	-	BM
				Kirmir Jalan Pasir gelap, Narawita, bangkonol, Cihampeulas & Cilame	Desa Narawita, Kecamatan Cicalengka	5	Lokasi	100.000.000		Wilayah	-	-	BM
				Pasangan Kirmir Saluran Drinase Ruas Jalan Kabupaten	09-0 Desa Narawita, Kecamatan Cicalengka	200	m2	100.000.000		Wilayah	-	-	BM

				Pembangunan Tembok Penahan Tanah Jalan Kabupaten	01/03 Desa Narawita, Kecamatan Cicalengka	525	M2	100.000.000	Wilayah	-	-	BM
				Kirmir Jalan Kabupaten	004/ 011 - 012 Desa BabakanPeuteuy, Kecamatan Cicalengka	900	m	276.000.000	Wilayah	-	-	BM
				TPT Jalan Babakan Peuteuy	001 / 007 Desa BabakanPeuteuy, Kecamatan Cicalengka	65	m	50.000.000	Wilayah	-	-	BM
				TPT Jalan BBk Peuteuy- Dampit	003 / 007 Desa BabakanPeuteuy, Kecamatan Cicalengka	70	m	39.000.000	Wilayah	-	-	BM
				TPT Jalan Kabupaten	RW 05 Desa Tanjungwangi Cicalengka, Kecamatan Cicalengka	50	m	35.000.000	Wilayah	-	-	BM
				TPT	RT02/ Rw 03 Desa Tanjungwangi Cicalengka, Kecamatan Cicalengka	50	m	35.000.000	Wilayah	-	-	BM
				Kirmir Jalan Kabupaten	003/ 007 Desa BabakanPeuteuy, Kecamatan Cicalengka	150	m2	90.000.000	Wilayah	-	-	BM
				Pembuatan TPT Jalan Curug Cindulang	Rw 03 Desa Tanjungwangi Cicalengka, Kecamatan Cicalengka	200	m2	200.000.000	Wilayah	-	-	BM
				Pembangunan Kirmir	RW 001; 002; 004 005; 011; 012 Desa Cikasungka, Kecamatan Cikancung	1300	m3	200.000.000	Wilayah	-	-	BM
				kirmir selokan	Rw.01, Rw.07, Rw.11 Desa Ciluluk, Kecamatan Cikancung	100	meter	75.000.000	Wilayah	-	-	BM
				TPT	rw,03,04,05,06,08,09 Desa Cikancung, Kecamatan Cikancung	1400	meter	100.000.000	Wilayah	-	-	BM
				pembangunan gorong-gorong	rw 02 rt 03 rw 05 rw 06 Desa Hegarmanah, Kecamatan Cikancung	3	unit	100.000.000	Wilayah	-	-	BM
				Tebing Penahan Tanah	Rw.01,8,09,10,11,12 Desa Girimekar, Kecamatan Cilengkrang	300	M3	350.000.000	Wilayah	-	-	BM

				TPT		Kp Cipedes Rw 02 Desa Cipanjal, Kecamatan Cilengkrang	2100	Meter	136.000.000		Wilayah	-	-	BM
				Tembok Penahan Tebing Jalan Dermaga Bojong malati-Bbkan Snyar/ Drainase		03/17 Desa Cileunyi Wetan, Kecamatan Cileunyi	900	Meter	125.000.000		Wilayah	-	-	BM
				TPT Jalan Babakan Sumedang- Cipadati		RW 05 Desa Cinunuk, Kecamatan Cileunyi	210	M2	50.000.000		Wilayah	-	-	BM
				Pekerjaan Tembok Penahan Tanah (TPT) Jl. Cikoneng		03 / 03 Desa Cibiru Wetan, Kecamatan Cileunyi	150	m3	75.000.000		Wilayah	-	-	BM
				Pekerjaan TPT jalan Jadaria		02/05 Desa Cibiru Wetan, Kecamatan Cileunyi	40	m3	30.000.000		Wilayah	-	-	BM
				Pekerjaan TPT SDN Cikoneng Jl.Cikoneng		02 Desa Cibiru Wetan, Kecamatan Cileunyi	50	m3	30.000.000		Wilayah	-	-	BM
				TPT		05 Desa Warjabakti, Kecamatan Cimaung	500	meter	50.000.000		Wilayah	-	-	BM
				TPT		07 Desa Warjabakti, Kecamatan Cimaung	500	meter	100.000.000		Wilayah	-	-	BM
				Kirmir		01 Desa Campakamulya, Kecamatan Cimaung	1	paket	100.000.000		Wilayah	-	-	BM
				Pembangunan TPT		05 Desa Campakamulya, Kecamatan Cimaung	1	paket	50.000.000		Wilayah	-	-	BM
				pembangunan TPT		09,10,12,13 Desa Jagabaya, Kecamatan Cimaung	200	m	100.000.000		Wilayah	-	-	BM
				Pembangunan TPT		07 Desa Pasirhuni, Kecamatan Cimaung	80	meter	300.000.000		Wilayah	-	-	BM
				Pembangunan TPT tebing jalan ruas Jln Sp3 Pasanggrahan - pasir pogor - 22.09.02013.02		RT.01/11 Desa Ciburial, Kecamatan Ciminyan	100	Meter	50.000.000		Wilayah	-	-	BM
				Kirmir jalan Kabupaten		Rw 06,08,09,10,11,12 Desa Cikadut, Kecamatan Ciminyan	3500	meter	50.000.000		Wilayah	-	-	BM
				Pembangunan TPT Bahu Jalan RW 18 Kp. Tugu		18 Desa Ciminyan, Kecamatan Ciminyan	100	M3	50.000.000		Wilayah	-	-	BM
				TPT saluran pinggir jalan Pasirhonje - Pasirleutik		kelurahan Kelurahan Padasuka, Kecamatan Ciminyan	4090	meter	200.000.000		Wilayah	-	-	BM

				Kirmir jalan kabupaten Pasirpogor	RW 05 Desa Mekarsaluyu, Kecamatan Cimenyan	3250	m2	200.000.000		Wilayah	-	-	BM
				TPT Jalan Papakserang	04/08 Desa Serang Mekar, Kecamatan Ciparay	2400	meter	240.000.000		Wilayah	-	-	BM
				TPT Makam jalan panggilan-sudi	Pasirangin RT 01/06 Desa Talun Desa Talun, Kecamatan Iibun	150	m	200.000.000		Wilayah	-	-	BM
				TPT Jalan Kabupaten Talaga-Pangguh Desa Karyalaksana	RW.08 Desa Karyalaksana, Kecamatan Iibun	300	Meter	255.000.000		Wilayah	-	-	BM
				TPT/Kirmir Jalan Kab	Babakan RW.09 Desa Dukuh Kec.Ibun Desa Dukuh, Kecamatan Iibun	200	m3	100.000.000		Wilayah	-	-	BM
				TPT Sdn Cigumelor	Desa Sudi, Kecamatan Iibun	30	Meter kubik	50.000.000		Wilayah	-	-	BM
				Pembangunan TPT Jalan Desa Iibun-Dukuh	RW. 03 Desa Iibun, Kecamatan Iibun	20	Meter Kubik	10.000.000		Wilayah	-	-	BM
				Pembangunan jembatan dan TPT Cijagir	Cijagir Rw 04 Rw 05 Desa Talun Desa Talun, Kecamatan Iibun	17	m2	150.000.000		Wilayah	-	-	BM
				Pembangunan TPT Kp.Ceuri-Cipongporang	Desa Katapang, Kecamatan Katapang	1	Paket	200.000.000		Wilayah	-	-	BM
				Pembangunan TPT Kp.Katapang-Bojong Nangka	Desa Katapang, Kecamatan Katapang	1	Paket	200.000.000		Wilayah	-	-	BM
				Pembangunan Tembok Penahan Jalan	Desa Banyusari, Kecamatan Katapang	100	meter	50.000.000		Wilayah	-	-	BM
				Kirmir Jalan Kabupaten	Desa Pangauban Katapang, Kecamatan Katapang	200	m	110.000.000		Wilayah	-	-	BM
				Kirmir jalan utama desa	22,23 Desa Tarumajaya, Kecamatan Kertasari	300	meter	150.000.000		Wilayah	-	-	BM
				pembangunan Tembok Penahan Tanah (TPT)	dari RW 12 sampai RW 08 Desa Jelegong Kutawaringin, Kecamatan Kutawaringin	200	M3	150.000.000		Wilayah	-	-	BM
				Pembangunan TPT Balungbang	01/03 Desa Jatisari Kutawaringin, Kecamatan Kutawaringin	750	M3	100.000.000		Wilayah	-	-	BM
				Kirmir jalan muara,bojong nangka - cipongporang 22.309.15102.26	Rw 01,03 dan 09 Desa Kopo, Kecamatan Kutawaringin	690	m2	100.000.000		Wilayah	-	-	BM

			Kirmir Jalan Kabupaten Kutawaringin Bojonglaja		003/014 Desa Kutawaringin, Kecamatan Kutawaringin	100	meter	100.000.000		Wilayah	-	-	BM
			Pembangunan TPT Jl. Leuwi Munding – Sukamulya No.ruas : 22.09.01038.33		06 Desa Sukamulya Kutawaringin, Kecamatan Kutawaringin	150	m3	100.000.000		Wilayah	-	-	BM
			Pembangunan Kilmir Jl.Protokol No.ruas : 22.09.01038.31		Rw 04-Rw.09 Desa Sukamulya Kutawaringin, Kecamatan Kutawaringin	2400	m3	100.000.000		Wilayah	-	-	BM
			Kirmir Jalan Cinangsi Batas Bdg Barat (22.09.04071.31)		RW 15-RW 16 Desa Cilame, Kecamatan Kutawaringin	1000	M	75.000.000		Wilayah	-	-	BM
			TPT Lebak Muncang		RW 04 Desa Cilame, Kecamatan Kutawaringin	500	M	100.000.000		Wilayah	-	-	BM
			Tembok Penahan Tanah (TPT)		17 Desa Margaasih, Kecamatan Margaasih	100	m	150.000.000		Wilayah	-	-	BM
			TPT Sungai Imras jalan Pesantren		RT. 02-RW. 11 Desa Margahayu Selatan, Kecamatan Margahayu	250000000	500 M	250.000.000		Wilayah	-	-	BM
			KIRMIR JALAN CIARO-CIGADOG		RW 05-12 Desa Ciaro, Kecamatan Nagreg	400000000	1000 M	200.000.000		Wilayah	-	-	BM
			Tembok Penahan Tebing (TPT)		Kp. Pojok RT. 03 / 10 Desa Nagregkendan, Kecamatan Nagreg	420	m3	100.000.000		Wilayah	-	-	BM
			Kirmier Jalan Kabupaten		02/09 Desa Nagregkendan, Kecamatan Nagreg	300	m	170.000.000		Wilayah	-	-	BM
			Pembangunan TPT Jalan Cibisoro-Lebak Jero		Rw 07-Rw 10 Desa Bojong Nagreg, Kecamatan Nagreg	2000	m	200.000.000		Wilayah	-	-	BM
			Pembangunan Tembok Penahan Tanah (TPT) Ruas Jalan Citaman - Bojong - Mandalawangi, Cibener - Pasanggahan Kidul		01/007 Desa Ganjarsabar, Kecamatan Nagreg	1200	M2	200.000.000		Wilayah	-	-	BM
			TPT Jln Kab. Girihieum-Girimulya (Kp Panggilingan Desa Cikitu)		RW 10 Desa Cikitu, Kecamatan Pacet	100	Meter	50.000.000		Wilayah	-	-	BM
			Pembangunan TPT Jalan Desa		Desa Desa Mekarsari Pacet, Kecamatan Pacet	70	m3	50.000.000		Wilayah	-	-	BM
			Pembangunan Keermur saluran air		RW 08, 09, 10, 12 dan 13 Desa Bojongkunci, Kecamatan Pameungpeuk	600	meter	114.000.000		Wilayah	-	-	BM
			Kirmir		Jalan pintu - wates Desa Margaluyu, Kecamatan Pangalengan	100	meter	50.000.000		Wilayah	-	-	BM

				TPT Jalur Pembatas Jalan	Jalan Raya Situ Cileunca Desa Pangalengan, Kecamatan Pangalengan	200	meter3	180.000.000		Wilayah	-	-	BM
				Pembangunan TPT Jalan Kabupaten	04/11 Desa Tribaktimulya, Kecamatan Pangalengan	160	m2	90.000.000		Wilayah	-	-	BM
				Pembangunan TPT Jalan Sukanegla	rw 06 Desa Sukamantri, Kecamatan Paseh	300	m	120.000.000		Wilayah	-	-	BM
				tpt jl cijagra	Rt 04 Rw 02 Desa Cijagra, Kecamatan Paseh	15	M	100.000.000		Wilayah	-	-	BM
				tpt jalan kanayakan	rw 07 Desa Cijagra, Kecamatan Paseh	150	m	50.000.000		Wilayah	-	-	BM
				TPT (BENTENG TERASERING) RT 03 RW 09 PINGGIR JALAN KABUPATEN	RW 08 Cibubuay Desa Cibodas Pasirjambu, Kecamatan Pasirjambu	100	Meter2	100.000.000		Wilayah	-	-	BM
				kirmir Jalan Toge	02 Desa Margamulya Pasirjambu, Kecamatan Pasirjambu	500	m	50.000.000		Wilayah	-	-	BM
				Kirmir Jalan	Desa Desa Cisondari, Kecamatan Pasirjambu	3350	meter	200.000.000		Wilayah	-	-	BM
				TPT/Keermir Jalan Kabupaten Rancasamph-Cikoneng	Rw,03,04,13,07,08,10,12 Desa Cikoneng Pasirjambu, Kecamatan Pasirjambu	300	m	200.000.000		Wilayah	-	-	BM
				TPT/Keermir SDN ASTAKRAMA	Rw.13 Desa Cikoneng Pasirjambu, Kecamatan Pasirjambu	200	m	200.000.000		Wilayah	-	-	BM
				tpt/keermir SDN CULAMEGA	Rw.08 Desa Cikoneng Pasirjambu, Kecamatan Pasirjambu	300	meter	250.000.000		Wilayah	-	-	BM
				Kirmir Jalan Kabupaten	RW 008 Desa Tenjolaya Pasirjambu, Kecamatan Pasirjambu	600	meter	200.000.000		Wilayah	-	-	BM
				Pembangunan TPT	RW 01,02,04,06,05,08,09 Desa Mekarmaju, Kecamatan Pasirjambu	2475	m	150.000.000		Wilayah	-	-	BM
				Pembangunan kirmir jalan	04/01 Desa Sukaesmi, Kecamatan Rancabali	1000	m	150.000.000		Wilayah	-	-	BM

				kirmir ruas jalan	rw 04 rw 06 Desa Indragiri, Kecamatan Rancabali	500	meter	300.000.000		Wilayah	-	-	BM
				TPT Jalan Ciherang - Kamurang	13, 23, 14 ,06 dan 09 Desa Jelegong, Kecamatan Rancaekek	1600	m3	200.000.000		Wilayah	-	-	BM
				TPT/kirmir Tracking ruas jalan Desa Bojongsalam sampai dengan Desa Panenjoan	rt 01,rw01 s/d rt 03 rw 02 Desa Bojongsalam, Kecamatan Rancaekek	720	m3	200.000.000		Wilayah	-	-	BM
				TPT JALAN KABUPATEN	RW. 001 sd RW. 007 Desa Sangiang, Kecamatan Rancaekek	3	KM	200.000.000		Wilayah	-	-	BM
				Pembangunan TPT Jalan Saradan-Cibodas	03/09, 12, 11, 19 Desa Cibodas Solokanjeruk, Kecamatan Solokanjeruk	1500	1500 m x 1 m	50.000.000		Wilayah	-	-	BM
				Pembangunan TPT jalan sekolah SMPN 2 Solokanjeruk	Desa Cibodas Solokanjeruk, Kecamatan Solokanjeruk	400	400 m x 1 m	50.000.000		Wilayah	-	-	BM
				Pembangunan TPT jalan majasetrapangkalan	03/15 Desa Cibodas Solokanjeruk, Kecamatan Solokanjeruk	150	150 m x 1 m	50.000.000		Wilayah	-	-	BM
				Pembangunan TPT	03/07 Desa Karamatmulya, Kecamatan Soreang	200	M3	96.000.000		Wilayah	-	-	BM
				Pembangunan Kirmir Jalan	03/12 dan 02/08 Desa Karamatmulya, Kecamatan Soreang	180	M3	86.400.000		Wilayah	-	-	BM
				Pembangunan TPT	Desa Panyirapan, Kecamatan Soreang	50	Meter	100.000.000		Wilayah	-	-	BM
				TPT/Kirmir Jalan	10/11 Desa Sukajadi, Kecamatan Soreang	2000	meter	200.000.000		Wilayah	-	-	BM
				Pembangunan TPT Jalan	rw 01,02 Desa Sukamantri, Kecamatan Paseh	200	m	-		Wilayah	-	-	BM
				Pembangunan TPT Kp.Cisarua	RW.05 Desa Cisondari, Kecamatan Pasirjambu	1	paket	100.000.000		Wilayah	-	-	BM
				KIRMIR Jalan Kabupaten	RW 03,16 Desa Mekarmanik, Kecamatan Cimenyan	350	meter kubik	-		Wilayah	-	-	BM

				TPT Jalan Kabupaten		Desa Mekarsayu Desa Mekarsaluyu, Kecamatan Cimenyang	280	m2	50.000.000		Wilayah	-	-	BM
				Tembok Penahan Tanah (TPT)		.../07 Kelurahan Wargamekar, Kecamatan Baleendah	1000	meter	150.000.000		Wilayah	-	-	BM
1	3	18		Program rehabilitasi/pemeliharaan Jalan dan Jembatan	Prosentase terpeliharanya jalan dan jembatan		100	%	168.895.750.000				206.250.000.000	BM
1	3	18	1	Perencanaan rehabilitasi/pemeliharaan jalan					1.000.000.000	APBD Kabupaten			1.850.000.000	BM
				<u>Tersedianya dokumen perencanaan pemeliharaan jalan</u>	Tersedianya dokumen perencanaan pemeliharaan jalan	Kabupaten Bandung	7	Kegiatan	1.000.000.000		SKPD	16 Kegiatan	1.850.000.000	BM
1	3	18	2	Perencanaan rehabilitasi/pemeliharaan jembatan					500.000.000	APBD Kabupaten			1.550.000.000	BM
				<u>Tersedianya dokumen perencanaan pemeliharaan jembatan</u>	Tersedianya dokumen perencanaan pemeliharaan jembatan	Kabupaten Bandung	10	Kegiatan	500.000.000		SKPD	21 Kegiatan	1.550.000.000	BM
1	3	18	3	Rehabilitasi/pemeliharaan jalan					146.370.750.000	APBD Kabupaten			180.000.000.000	BM
				<u>Rehabilitasi/Pemeliharaan Jalan</u>	Terpeliharanya jalan dalam kondisi baik	Kabupaten Bandung	535	Kegiatan	84.756.740.000		SKPD	650 Kegiatan	180.000.000.000	BM
				Rabat Beton Jalan Cikendit-Cihingkek		001/008 Desa Rancakole, Kecamatan Arjasari	600	m2	200.000.000		Wilayah	-	-	BM
				Pembangunan Jalan Tembus Ds. Wargaluyu - Ds. Arjasari		Desa Wargaluyu, Kecamatan Arjasari	5	Km	250.000.000		Wilayah	-	-	BM
				Jalan Kabupaten Cihonje- Cicarang (Jl.M.Adikarta)		RW 001 s/d RW 009 Desa Wargaluyu, Kecamatan Arjasari	3000	108000	300.000.000		Wilayah	-	-	BM
				Perbaikan/pengaspalan jalan batukarut-cihamerang		Rw. 07, 11,13 dan 14 Desa Batukarut, Kecamatan Arjasari	4	km	200.000.000		Wilayah	-	-	BM
				Pengaspalan jalan batukarut- mangunjaya		rw.07, 09 dan 10 Desa Batukarut, Kecamatan Arjasari	2	km	150.000.000		Wilayah	-	-	BM
				Penitiasi Jalan Ciawigede Sekemulya		03/02 Desa Patrolsari, Kecamatan Arjasari	450	meter	100.000.000		Wilayah	-	-	BM
				Laston Jl.Ciseupan - Gentong		Desa Patrolsari, Kecamatan Arjasari	600	m2	200.000.000		Wilayah	-	-	BM
				Penetrasi Jalan Desa Lebakwangi - Langonsari		Desa LebakWangi, Kecamatan Arjasari	1	Paket	200.000.000		Wilayah	-	-	BM
				RABAT BETON JALAN BABAKAN MANTRI-CIKENIT-CIHINGKIK		RW 04-10 Desa PinggirSari, Kecamatan Arjasari	1100	M	100.000.000		Wilayah	-	-	BM
				Pengerasan Jalan Ctiis		09 Desa Baros, Kecamatan Arjasari	700	meter	150.000.000		Wilayah	-	-	BM

				Pemeliharaan Jalan Baros - Mekarjaya	Citalug Desa Mekarjaya Arjasari, Kecamatan Arjasari	1000	meter	150.000.000		Wilayah	-	-	BM
				Rabat Beton Batukarut - Mangunjaya	Desa Mangunjaya, Kecamatan Arjasari	1	Paket	300.000.000		Wilayah	-	-	BM
				Perbaikan Jalan Arjasari - Cibintinu	Desa Arjasari, Kecamatan Arjasari	1	Paket	200.000.000		Wilayah	-	-	BM
				Peningkatan jalan Tamansai - Jugul	RW.08 Desa Mekarjaya Arjasari, Kecamatan Arjasari	700	meter	150.000.000		Wilayah	-	-	BM
				Hotmix Jalan Situ Sipatahun - Cipicung	Rw. 04, 05 Kelurahan Baleendah, Kecamatan Baleendah	1200	M3	300.000.000		Wilayah	-	-	BM
				Peningkatan / Pemeliharaan Jalan Sukajadi	RW 12 Kelurahan Jelekong, Kecamatan Baleendah	1500	meter	200.000.000		Wilayah	-	-	BM
				Pengaspalan jalan Kp.Caringin	.../02 Kelurahan Wargamekar, Kecamatan Baleendah	1800	meter	100.000.000		Wilayah	-	-	BM
				Perbaikan Jalan Kp.Muara Cikopo	./12 Kelurahan Wargamekar, Kecamatan Baleendah	900	meter	100.000.000		Wilayah	-	-	BM
				Pengaspalan Jalan Ciparia Rw 05	.../05 Kelurahan Wargamekar, Kecamatan Baleendah	300	meter	200.000.000		Wilayah	-	-	BM
				Pemeliharaan Jalan Dermaga s.d Sadangsari RW.03 dan 4 Alternatif Banjir	RW.03 Rw.04 Kelurahan Andir, Kecamatan Baleendah	1	Paket	100.000.000		Wilayah	-	-	BM
				Hotmix Jalan Adipati Agung Dalam	RW. 11 dan RW. 12 Kelurahan Baleendah, Kecamatan Baleendah	600	M3	105.000.000		Wilayah	-	-	BM
				Rigit Jalan Kulalet	RW.09 Desa BojongMalaka, Kecamatan Baleendah	800	500000	400.000.000		Wilayah	-	-	BM
				Hotmix Jalan Mangle	RW. 03 Kelurahan Baleendah, Kecamatan Baleendah	900	M3	100.000.000		Wilayah	-	-	BM
				Rabat Beton Jalan Margaluyu	RW 14 Kelurahan Jelekong, Kecamatan Baleendah	1000	meter	100.000.000		Wilayah	-	-	BM

				Rabat beton Jalan Desa	RW. 06 dan RW. 03 Desa Rancamanyar, Kecamatan Baleendah	2000	meter	100.000.000		Wilayah	-	-	BM
				Pemeliharaan Jalan Desa	RW 02 Desa Malakasari, Kecamatan Baleendah	120	meter	108.000.000		Wilayah	-	-	BM
				Hotmix jl. Kiartasan	Desa Banjaran Kulon, Kecamatan Banjaran	500	m	150.000.000		Wilayah	-	-	BM
				Pengaspalan Jalan Ciapus - Mekarjaya	RW.14,08 Desa Mekarjaya Banjaran, Kecamatan Banjaran	2500	meter persegi	200.000.000		Wilayah	-	-	BM
				Pengaspalan Jalan Cigentur Pasirbungur	RW.17,10 Desa Mekarjaya Banjaran, Kecamatan Banjaran	2500	meter persegi	200.000.000		Wilayah	-	-	BM
				Pengaspalan Jalan Kolelega - Hotel	RW.06 Desa Mekarjaya Banjaran, Kecamatan Banjaran	500	meter persegi	150.000.000		Wilayah	-	-	BM
				Peningkatan Jalan Ruas Ciapus Cigentur	01,02,03/16 dan 01,02,03/18 Desa Ciapus, Kecamatan Banjaran	350000000	1750 m	150.000.000		Wilayah	-	-	BM
				Peningkatan Jalan Ruas Ciapus Mekarjaya	04/09,01/15,03,05/12,01,02,03/13,02,03/14 Desa Ciapus, Kecamatan Banjaran	450000000	3400 m	150.000.000		Wilayah	-	-	BM
				Penetrasi Jalan Ubra - Kiarapayung	2,3/17 Desa Ciapus, Kecamatan Banjaran	350000000	1500 m	100.000.000		Wilayah	-	-	BM
				Rehabilitasi Jalan Cileutik-Cihamerang	RW 06, 07, 08, 17 Desa Banjaran Wetan, Kecamatan Banjaran	400	meter	200.000.000		Wilayah	-	-	BM
				Penetrasi jalan	01/01 Desa Pasirmulya, Kecamatan Banjaran	600	m1	90.000.000		Wilayah	-	-	BM
				Lastonisasi/Hotmik	RW.09 Desa Pasirmulya, Kecamatan Banjaran	600	m1	150.000.000		Wilayah	-	-	BM
				Peningkatan jalan Cihamerang-kiarapayung-Cimanis	RT 10,20, 15,12,13, 16 Desa Banjaran Wetan, Kecamatan Banjaran	300	meter	200.000.000		Wilayah	-	-	BM
				pembangunan jalan kabupaten	rw.02, rw.04 Desa Margahurip, Kecamatan Banjaran	200	m2	200.000.000		Wilayah	-	-	BM

				rehab jalan sukarahmat		01 Desa Pasirmulya, Kecamatan Banjaran	200 meter	100.000.000		Wilayah	-	-	BM
				perbaikan jalan h . muslim		01/02 Desa Kamasan, Kecamatan Banjaran	1 titik	100.000.000		Wilayah	-	-	BM
				Pemeliharaan Jalan Puteran Desa Kiangroke		00/04 Desa Kiangroke, Kecamatan Banjaran	1 Kegiatan	120.000.000		Wilayah	-	-	BM
				Hotmik Jl.Bandrek		Jl.Bandrek Rw.15 s/d Rw.16 Desa Lengkong, Kecamatan Bojongsoang	600 Meter	200.000.000		Wilayah	-	-	BM
				Pengecoran Jalan Rancaoray - Bodogol		Desa Buahbatu, Kecamatan Bojongsoang	1000 Meter	200.000.000		Wilayah	-	-	BM
				Pengecoran Jalan Ciganitri		RW 02,07 Desa Cipagal, Kecamatan Bojongsoang	320 m	250.000.000		Wilayah	-	-	BM
				Jalan Cor Cijagra-Rancaoray		Desa Bojongsari, Kecamatan Bojongsoang	500 meter	300.000.000		Wilayah	-	-	BM
				pemeliharaan jalan Desa Tanjungsari- Babakan Bolang		jl.Des aDes a Tanjungsari, Kecamatan Cangkuang	2000 m	100.000.000		Wilayah	-	-	BM
				Rabat beton (Desa Pananjung- Leuweung datar (Desa Bandasari)		01/06 Desa Bandasari, Kecamatan Cangkuang	18 M	100.000.000		Wilayah	-	-	BM
				Rabat beton		Jl. Ciluncat Desa Ciluncat, Kecamatan Cangkuang	3000 m	200.000.000		Wilayah	-	-	BM
				Pengaspalan Jalan Parapatan Polres - Sembah Tuan		RW07, RW08 dan RW10 Desa Pananjung, Kecamatan Cangkuang	2500 m2	250.000.000		Wilayah	-	-	BM
				pengaspalan jalan desa		RW 09,10, dan RW 11 Desa Cangkuang, Kecamatan Cangkuang	1000 m	200.000.000		Wilayah	-	-	BM
				Pengaspalan Jalan Puncak Jaya- Bojong Loa		03/11 Desa Pananjung, Kecamatan Cangkuang	400 m2	115.000.000		Wilayah	-	-	BM
				Hotmix Jln.Ciluncat		Nagrak Desa Nagrak Cangkuang, Kecamatan Cangkuang	800 M	41.000.000		Wilayah	-	-	BM
				Hotmix Jln.Sukamanah		Sodong Desa Nagrak Cangkuang, Kecamatan Cangkuang	1200 M	70.000.000		Wilayah	-	-	BM

				Hotmix Jln.Cangkuang	Panyaungan Desa Nagrak Cangkuang, Kecamatan Cangkuang	1200	M	55.000.000	Wilayah	-	-	BM
				Hotmix jln.Bakan Rongga	Ciawi Nangkod Desa Nagrak Cangkuang, Kecamatan Cangkuang	500	M	125.000.000	Wilayah	-	-	BM
				perbaikan rabat beton jalan	RW 08 Desa Tanjungsari, Kecamatan Cangkuang	1800	m	100.000.000	Wilayah	-	-	BM
				Jalan Kabupaten	Rw. 04,14,05,07 Desa Margaasih Cicalengka, Kecamatan Cicalengka	4500	m2	200.000.000	Wilayah	-	-	BM
				pembangunan Peningkatan Jalan Kcamatan dari Penetrasi Ke hotmix ruas Jalan Kabupaten Warunglahang-Cilame-Cicadas	09.10.13 Desa Narawita, Kecamatan Cicalengka	4500	M2	200.000.000	Wilayah	-	-	BM
				Rabat Beton Jalan	002 / 010 Desa BabakanPeuteuy, Kecamatan Cicalengka	1588	m	200.000.000	Wilayah	-	-	BM
				Rabat Beton dan Pelebaran Jalan Penghubung ke Jln By Pass	003 - 004 / 013 Desa BabakanPeuteuy, Kecamatan Cicalengka	80	m	39.000.000	Wilayah	-	-	BM
				Penetrasi Jalan Cikopo	003/002 Desa BabakanPeuteuy, Kecamatan Cicalengka	600	m2	60.000.000	Wilayah	-	-	BM
				Pengaspalan JL Jamban (Jalan Kabupaten)	RW 10,11 Desa Cicalengka Wetan, Kecamatan Cicalengka	50	m	100.000.000	Wilayah	-	-	BM
				Perbaikan Jalan Kabupaten	Rw, 09,15, 16 Desa Waluya, Kecamatan Cicalengka	50000000	200 m	50.000.000	Wilayah	-	-	BM
				laston jalan tanjunglaya-cibeas	01 S/D 12 Desa Tanjunglaya, Kecamatan Cikancung	800	m	400.000.000	Wilayah	-	-	BM
				Pengaspalan Jalan Gorowek s/d Ciheuleud	Rw.01 s/d Rw.09 Desa Mekarlaksana, Kecamatan Cikancung	5000	meter	200.000.000	Wilayah	-	-	BM
				Hotmix Jalan Desa	RW 001; 002 Desa Cikasungka, Kecamatan Cikancung	1670	m2	100.000.000	Wilayah	-	-	BM
				Penetrasi jalan Utama Bojong Geggong	Rw.02 Desa Ciluluk, Kecamatan Cikancung	250	meter	80.000.000	Wilayah	-	-	BM

				Perbaikan Jalan Kabupaten, kirmir Jalan		02/02 Desa Cilengkrang, Kecamatan Cilengkrang	1200	meter 1	150.000.000		Wilayah	-	-	BM
				Perbaikan Jalan Kabupaten ,		02/02 Desa Cilengkrang, Kecamatan Cilengkrang	1200	meter 1	200.000.000		Wilayah	-	-	BM
				Hotmix		Jalan Pasir Jati Raya Desa Jatiendah, Kecamatan Cilengkrang	2250	M2	350.000.000		Wilayah	-	-	BM
				Hotmik		03/06 Desa Melatiwangi, Kecamatan Cilengkrang	500	meter	250.000.000		Wilayah	-	-	BM
				Betonisasi Jalan		Desa Desa Cipreat, Kecamatan Cilengkrang	30000	M2	500.000.000		Wilayah	-	-	BM
				LASTON JALAN KABUPATEN CIJATI-MANJAHBEUREUM (22.09.01029.01)		03/03 Desa Cileunyi Kulon, Kecamatan Cileunyi	600	M'	200.000.000		Wilayah	-	-	BM
				LASTON JALAN KABUPATEN SEKEJENGKOL-BTS. DESA CIMEKAR (LANJUTAN)		03/12 Desa Cileunyi Kulon, Kecamatan Cileunyi	400	M	150.000.000		Wilayah	-	-	BM
				PEMELIHARAAN JALAN KABUPATEN CILEUNYI - VILLA BANDUNG INDAH (22.09.010129.01)		01/26 Desa Cileunyi Kulon, Kecamatan Cileunyi	1000	M'	100.000.000		Wilayah	-	-	BM
				Pemeliharaan Jalan Kp Kara Jln Kabupaten		02 Desa Cileunyi Wetan, Kecamatan Cileunyi	300	meter	50.000.000		Wilayah	-	-	BM
				RIGID JALAN KABUPATEN		RW 07 Desa Cibiru Hilir, Kecamatan Cileunyi	200	meter	500.000.000		Wilayah	-	-	BM
				Peningkatan Jalan SMP 1		Jalan SMP 1 Cileunyi Desa Cimekar, Kecamatan Cileunyi	360	M3	400.000.000		Wilayah	-	-	BM
				Peningkatan jalan Sindangreret - cikoneng		03 / 03 Desa Cibiru Wetan, Kecamatan Cileunyi	200	meter	200.000.000		Wilayah	-	-	BM
				Peningkatan jalan Garung - Cileunyi		02/02 Desa Cibiru Wetan, Kecamatan Cileunyi	120	m'	120.000.000		Wilayah	-	-	BM
				Rigid Jalan Kabupaten Pandanwangi		Desa Cinunuk, Kecamatan Cileunyi	200	m'	220.000.000		Wilayah	-	-	BM
				Penetrasi jalan desa		05 Desa Warjabakti, Kecamatan Cimaung	2500	meter	250.000.000		Wilayah	-	-	BM
				Hotmix jalan		dusun 2 Desa Cikalong, Kecamatan Cimaung		1 km	400.000.000		Wilayah	-	-	BM

				Peningkatan dan Pemeliharaan Jalan Kordon (Pakar)-SP3 pasanggrahan (lanjutan) - 22.09.02013.02 (Jalan Kabupaten)	RW.08/RW.02 Desa Ciburial, Kecamatan Cimenyan	4600	Meter	100.000.000		Wilayah	-	-	BM
				HOTMIK JALAN KABUPATEN PASIR IMPUN-CIKAWARI	RW 06,08,09,10,11,12 Desa Cikadut, Kecamatan Cimenyan	9000	METER PERSEGI	500.000.000		Wilayah	-	-	BM
				Pengaspalan Jalan Sekebalingbing	RW 10 Desa Cikadut, Kecamatan Cimenyan	500	meter persegi	100.000.000		Wilayah	-	-	BM
				Jalan Kabupaten Mekarmanik-Mandalamekar	RW 12 Desa Mekarmanik, Kecamatan Cimenyan	2000	meter	500.000.000		Wilayah	-	-	BM
				Hot Mix Jalan Kabupaten Ruas Jalan Sindanglaya-Tareptep (22.09.02030.02)	RW 01 & RW 04 Desa Mekarmanik, Kecamatan Cimenyan	3000	meter	500.000.000		Wilayah	-	-	BM
				Betonisasi jalan utama Pasirhonje, pasirleutik dan pasirluhur	Kelurahan Kelurahan Padasuka, Kecamatan Cimenyan	6000	meter/unit	200.000.000		Wilayah	-	-	BM
				jalan Cibulan-Leuwi Cariu	RW 06 & 07 Desa Babakan, Kecamatan Ciparay	7500	m3	40.000.000		Wilayah	-	-	BM
				Penetrasi Jalan Nunuk-Perum	RW 15 dan 16 Desa Babakan, Kecamatan Ciparay	400	m2	40.000.000		Wilayah	-	-	BM
				Rigizt beton jalan calengka	01/01 Desa Bumiwangi, Kecamatan Ciparay	1000	meter	175.000.000		Wilayah	-	-	BM
				jalan tembus papakserang bumiwangi	Desa Serang Mekar, Kecamatan Ciparay	1200	meter	240.000.000		Wilayah	-	-	BM
				Rabat Beton Jl. Depok Cangri	RW. 12 s.d RW 21 Desa Manggungharja, Kecamatan Ciparay	10000	m2	150.000.000		Wilayah	-	-	BM
				rigizt beton jalan toha ramdhan	00/08 Desa Ciparay, Kecamatan Ciparay	3000	meter	1.300.000.000		Wilayah	-	-	BM
				Pengaspalan Jalan Cipasung	06 Desa Ciheulang, Kecamatan Ciparay	800	meter	114.000.000		Wilayah	-	-	BM
				Penetrasi Jalan Tonjong - Ciketut	Desa Mekarlaksana Desa Mekar Laksana, Kecamatan Ciparay	1500	meter	100.000.000		Wilayah	-	-	BM
				Hotmik Jalan Sadang	003/006 Desa Sigara Cipta, Kecamatan Ciparay	350	meter	114.200.000		Wilayah	-	-	BM
				Rabat beton Jalan Raya Sumbersari /Toha ramdan	Rw04-05 Desa Sumbersari, Kecamatan Ciparay	3000	meter	1.750.000.000		Wilayah	-	-	BM

				Rehab Jalan Mumunggang-Pasirtillil (Jln Kabupaten)	Desa Ciwidey Desa Ciwidey, Kecamatan Ciwidey	400	meter	300.000.000		Wilayah	-	-	BM
				Pemeliharaan jalan Sukahaji-bakan jampang	Desa Lebakmuncang Desa Lebakmuncang, Kecamatan Ciwidey	1000	meter	300.000.000		Wilayah	-	-	BM
				Rambat Beton Jalan Ciburuy-Sukasirna	Dusun I Desa Nengkelan, Kecamatan Ciwidey	1400	Meter	350.000.000		Wilayah	-	-	BM
				penetrasi jalan ciparigi legokkole	009,012 Desa Rawabogo, Kecamatan Ciwidey	2600	meter	250.000.000		Wilayah	-	-	BM
				Rehabilitasi hotmix jalan kabupaten	Dusun I,II,III Desa Sukawening, Kecamatan Ciwidey	3000	m	250.000.000		Wilayah	-	-	BM
				Rabat Beton Jalan Citeureup - Sukapura	RW 08 Desa Citereup, Kecamatan Dayeuhkolot	200	Meter	450.000.000		Wilayah	-	-	BM
				Betonisasi Jl Kaum	RW,09 RW,11 Desa Dayeuhkolot, Kecamatan Dayeuhkolot	2	Titik	500.000.000		Wilayah	-	-	BM
				Betonisasi Jalan Cangkang-Cibiuk	Jalan BUDP (RW.06, 10, 12, 04, 05) Desa Cangkang Wetan, Kecamatan Dayeuhkolot	875	Meter persegi	850.000.000		Wilayah	-	-	BM
				Rabat Beton Jalan	RW 16 Desa Citereup, Kecamatan Dayeuhkolot	100	Meter	75.000.000		Wilayah	-	-	BM
				Rabat Beton Jalan Ibum-Dukuh	RT. 02 RW. 0 3 Desa Ibum, Kecamatan Ibum	375	Meter Kubik	50.000.000		Wilayah	-	-	BM
				Hotmix Jalan Kabupaten. Laksana-Walahir Desa Mekarwangi	RW 06- RW 10 Desa Mekarwangi, Kecamatan Ibum	9000	M3	100.000.000		Wilayah	-	-	BM
				Hot Mix Jalan Kab	Kp.Bongkok RW.11 Desa Dukuh, Kecamatan Ibum	900	m3	150.000.000		Wilayah	-	-	BM
				Rabat Beton Jl,Kabupaten Majalaya-Ibum-Cibuntu-Desa Cibeet	01/09 desa Cibeet Desa Cibeet, Kecamatan Ibum	1500	m2	750.000.000		Wilayah	-	-	BM
				Rabat Beton Jalan Kabupaten Majalaya-Ibum- Panggilingan-Cieuri Desa Talun	RW.08 Desa Talun Desa Talun, Kecamatan Ibum	1500	m2	750.000.000		Wilayah	-	-	BM
				Cor Beton Jl. Awug-Ciborerang	Sekebungur dan Bj.tanjung Desa Sangkanhurip, Kecamatan Katapang	300	m2	440.000.000		Wilayah	-	-	BM

				Perbaikan Jalan Gandasari - Jalan Bojongkunci	Rw. 05 Desa Gandasari, Kecamatan Katapang	500	meter	100.000.000		Wilayah	-	-	BM
				Hotmik Jalan Cikambuy-Ciborerang	Bojong Tanjung-Ciborerang Desa Sangkanhurip, Kecamatan Katapang	600	m2	120.000.000		Wilayah	-	-	BM
				Hotmix Jalan Landean Girang	RW.08 dan RW.14 Desa Sukamukti Katapang, Kecamatan Katapang	400	M	200.000.000		Wilayah	-	-	BM
				Pemeliharaan/Rehabilitasi Jalan Kabupaten Wates s/d Kiaraeunyeuh	Desa Banyusari, Kecamatan Katapang	1	Paket	400.000.000		Wilayah	-	-	BM
				Penetrasi Jalan Desa	01/02 Desa Neglawangi, Kecamatan Kertasari	250000000	3 kl	200.000.000		Wilayah	-	-	BM
				Pengerasan Jalan Puncak Cae	04/10 Desa Cihawuk, Kecamatan Kertasari	2300	meter	200.000.000		Wilayah	-	-	BM
				rabat beton jalan desa	rw 24 Desa Cibeureum, Kecamatan Kertasari	1	km	100.000.000		Wilayah	-	-	BM
				Jalan Desa	DUSUN JOGLO SAMPAI DUSUN KEBONSAGU Desa Resmitingal, Kecamatan Kertasari	2700	M	150.000.000		Wilayah	-	-	BM
				Peningkatan dan pelebaran jalan (RUJIT) dari Kp Cantilan s/d Gunung Pancir	dari RW 12 sampai RW 08 Desa Jelegong Kutawaringin, Kecamatan Kutawaringin	1	unit	150.000.000		Wilayah	-	-	BM
				Penghotmikan Jalan Jatisari - Sarongge	Kp. Mekarsari RW.07 Desa Jatisari Kutawaringin, Kecamatan Kutawaringin	250	M2	150.000.000		Wilayah	-	-	BM
				Penghotmikan Jalan (kopo - kutawaringin) 22.09.0301413	jalan muara - ciseah Desa Kopo, Kecamatan Kutawaringin	300	M	150.000.000		Wilayah	-	-	BM
				pengaspalan jalan (muara Bojong nangka,Cipongporang) 22.0915102.26	rw 10,11,12 dan 13 Desa Kopo, Kecamatan Kutawaringin	350	M	150.000.000		Wilayah	-	-	BM
				Lanjutan Hotmix Jalan Kabupaten Kutawaringin Bojonglaja s/d Sindy	001/002 Desa Kutawaringin, Kecamatan Kutawaringin	1200	meter	250.000.000		Wilayah	-	-	BM

				Pengaspalan Jln.Leuwi Munding – Sukamulya No.ruas : 22.09.01038.31	5 s/d 9 Desa Sukamulya Kutawaringin, Kecamatan Kutawaringin	6000 m	500.000.000	Wilayah	-	-	BM
				Rehabilitas/Pemeliharaan Jalan Laston Jln. Buninagara - Pasir Kujang (22.09.04059.31)	Desa Buninagara, Kecamatan Kutawaringin	500 m	150.000.000	Wilayah	-	-	BM
				Hotmix jln kabupaten poros Sodong - Rancasampih (22.09.03064.31)	RW 14 Desa Cilame, Kecamatan Kutawaringin	500 meter	100.000.000	Wilayah	-	-	BM
				Peningkatan jln Kabupaten poros Cinangsi - Batas Bandung Barat (22.09.04071.31)	RW 15 Desa Cilame, Kecamatan Kutawaringin	1000 meter	100.000.000	Wilayah	-	-	BM
				Pelabaran Bahu Jalan Cinangsi-Batas Bandung Barat (22.09.04071.31)	RW 15-RW 16 Desa Cilame, Kecamatan Kutawaringin	1000 M	100.000.000	Wilayah	-	-	BM
				Platdecker Jalan Kabupaten Sungapan-Rancasampih (22.09.03058.31)	RW 05 Desa Cilame, Kecamatan Kutawaringin	20 M	15.000.000	Wilayah	-	-	BM
				Pengerasan Jalan Poros Sodong-Parakan Panjang	RW 17 Desa Cilame, Kecamatan Kutawaringin	1000 M	100.000.000	Wilayah	-	-	BM
				Pemeliharaan Jalan	Rt 02,04/RW 08 Desa Padasuka Kutawaringin, Kecamatan Kutawaringin	400 m	400.000.000	Wilayah	-	-	BM
				Rehabilitas/Pemeliharaan Jalan Laston Jl. Sodong - Tanjakan Pocong (22.09.03060.31)	Desa Buninagara, Kecamatan Kutawaringin	1000 m	100.000.000	Wilayah	-	-	BM
				Rehabilitas/ Pemeliharaan Jalan Jembatan Leuwi Kuray - Leuwi Munding (22.09.03013.31)	Desa Buninagara, Kecamatan Kutawaringin	1000 m	100.000.000	Wilayah	-	-	BM
				Rehabilitas/Pemeliharaan Jalan Jembatan Pasir Pogor(Jln. Kabupaten)	Desa Buninagara, Kecamatan Kutawaringin	1 Unit	100.000.000	Wilayah	-	-	BM
				Rehabilitasi / Pemeliharaan jalan jembatan Pasir Caringin (Jln Kabupaten)	Desa Buninagara, Kecamatan Kutawaringin	1 Unit	100.000.000	Wilayah	-	-	BM
				Jalan Beton	05/09,04/09,03/09,02/09,01/09 Desa Bojong Majalaya, Kecamatan Majalaya	200 M	400.000.000	Wilayah	-	-	BM
				Beton jalan	Jln H Sambas Desa Bojong Majalaya, Kecamatan Majalaya	1500 m	1.500.000.000	Wilayah	-	-	BM
				Hot Mix	12/20 Desa Sukamaju Majalaya, Kecamatan Majalaya	6800 m2	1.020.000.000	Wilayah	-	-	BM

				Rabat beton jalan	05 Desa Sukamaju Majalaya, Kecamatan Majalaya	600 m3	720.000.000	Wilayah	-	-	BM
				Btonisasi Jalan Cibolerang-Sekekukumbung	Desa Rahayu, Kecamatan Margaasih	100 m2	330.000.000	Wilayah	-	-	BM
				rabat beton jl Peuris - Cibisoro	Desa Margaasih Desa Margaasih, Kecamatan Margaasih	300 m2	300.000.000	Wilayah	-	-	BM
				Pembangunan Jalan Cikuya Batujajar	Desa Lagadar Desa Lagadar, Kecamatan Margaasih	1 unit	250.000.000	Wilayah	-	-	BM
				RABAT BETON JALAN MAHMUD MARGAASIH	JALAN MAHMUD MARGAASIH Desa Nanjung, Kecamatan Margaasih	1 TITIK	300.000.000	Wilayah	-	-	BM
				Pengecoran Jalan Margaasih	Desa Margaasih, Kecamatan Margaasih	300 m	200.000.000	Wilayah	-	-	BM
				Pemeliharaan jalan Rahayu mahmud	Desa Rahayu, Kecamatan Margaasih	150 meter	280.000.000	Wilayah	-	-	BM
				rabat beton	19 Desa Margaasih, Kecamatan Margaasih	100 m2	75.000.000	Wilayah	-	-	BM
				Betonisasi Jalan Sadang	RW.03,04,05 Desa Margahayu Tengah, Kecamatan Margahayu	250 m'	600.000.000	Wilayah	-	-	BM
				Perbaikann jalan	11 Desa Sukamenak, Kecamatan Margahayu	1 paket	100.000.000	Wilayah	-	-	BM
				Hotmic jalan pasawahan - cedok	RW 12 Sayati Desa Sayati, Kecamatan Margahayu	1 paket	400.000.000	Wilayah	-	-	BM
				Pemeliharaan Jalan Kabupaten Citaman Bojong Mandalawangi	desa mandalawangi Desa Mandala Wangi, Kecamatan Nagreg	2000 m	200.000.000	Wilayah	-	-	BM
				Perbaikan Dan Penetrasi Jalan	Kp. Gamblung Rw. 02 - Rw. 03 Desa Nagregkendan, Kecamatan Nagreg	200 m1	80.000.000	Wilayah	-	-	BM
				Hotmik Jl. Cibunar - Pasir Angin	Dusun III Desa Citaman, Kecamatan Nagreg	2500 Meter	200.000.000	Wilayah	-	-	BM
				Pembangunan Jalan Kabupaten Citaman-Bojong-Mandalawangi	Desa Bojong-Mandalawangi Desa Bojong Nagreg, Kecamatan Nagreg	2 km	400.000.000	Wilayah	-	-	BM
				Pembangunan Jalan Kabupaten Lebak Jero - Bojong	RW.11,12 Desa Cierang, Kecamatan Nagreg	3 Km	500.000.000	Wilayah	-	-	BM

				Hot Mik Jalan Desa	RW 01 - 05 Desa Tanjungwangi Pacet, Kecamatan Pacet	3000	M	75.000.000	Wilayah	-	-	BM
				Rigid	Rt 01,02 / Rw 09 Desa Cipeujeuh, Kecamatan Pacet	135	M3	800.000.000	Wilayah	-	-	BM
				Penetrasi Jalan desa	RW 02 Desa Tanjungwangi Pacet, Kecamatan Pacet	2000	M	75.000.000	Wilayah	-	-	BM
				Rigid Jalan Desa	Dusun 1, 2, 3 Desa Mekarjaya Pacet, Kecamatan Pacet	50	m3	100.000.000	Wilayah	-	-	BM
				Penetrasi Jalan Desa	03 dan 07 Desa Cinanggela, Kecamatan Pacet	2700	m	100.000.000	Wilayah	-	-	BM
				Rabat Beton Cibitung Salakaso	008/003 Desa Mandalahaji, Kecamatan Pacet	1800	M	175.000.000	Wilayah	-	-	BM
				Penetrasi Jalan Desa	RW 04,05 dan RW06 / Dusun 3 Desa Sukarame, Kecamatan Pacet	1000	m2	100.000.000	Wilayah	-	-	BM
				Rabat beton jalan desa	09/10 Desa girimulya, Kecamatan Pacet	90	m3	108.000.000	Wilayah	-	-	BM
				Pengaspalan Jalan lebak dulah-pereng tengah	10 Desa Cikawao, Kecamatan Pacet	500	m	100.000.000	Wilayah	-	-	BM
				HOTMIX Jalan raya Cikawao	Jalan Raya Cikawao Desa Cikawao, Kecamatan Pacet	600	m	100.000.000	Wilayah	-	-	BM
				Hotmik jalan	03, 04 ,05 Desa Rancatungku, Kecamatan Pameungpeuk	2500	meter	250.000.000	Wilayah	-	-	BM
				Perawatan jalan langonsari sukasari	03,10 Desa Langonsari, Kecamatan Pameungpeuk	200	m	100.000.000	Wilayah	-	-	BM
				Perbaikan jalan bojongkunci-paledang	09 Desa Bojongkunci, Kecamatan Pameungpeuk	700	meter	104.810.000	Wilayah	-	-	BM
				Laston Jalan	05,12 Desa Rancamulya, Kecamatan Pameungpeuk	100	meter	140.000.000	Wilayah	-	-	BM
				Laston Jalan	06,07,08 Desa Rancamulya, Kecamatan Pameungpeuk	600	meter	200.000.000	Wilayah	-	-	BM
				Peningkatan jalan Cirengit-Rancaketan	09 Desa Rancatungku, Kecamatan Pameungpeuk	300	meter	300.000.000	Wilayah	-	-	BM
				Laston Jalan Langonsari Lebakwangi	01,02,03/02 Desa Langonsari, Kecamatan Pameungpeuk	1000	m	200.000.000	Wilayah	-	-	BM

				Peningkatan Jalan Palasari-Tarajusari (Palasari)		01 Desa Bojongmangu, Kecamatan Pameungpeuk	200	meter	200.000.000		Wilayah	-	-	BM
				pengaspalan jalan kabupaten citere margamukti		01/16 Desa Sukamanah Pangalengan, Kecamatan Pangalengan	4500	meter	300.000.000		Wilayah	-	-	BM
				Rehabilitasi Jalan Kabupaten Pintu-Santosa dan Pintu - Margaluyu		Desa Banjarsari Desa Banjarsari, Kecamatan Pangalengan	16500	meter	500.000.000		Wilayah	-	-	BM
				rabat beton jalan kab loscimaung - kertamanah		18,19,20,21,25 Desa Margamukti, Kecamatan Pangalengan	2000	meter	500.000.000		Wilayah	-	-	BM
				pengaspalan jalan kabupaten		04/09 - 01/04 Desa Margaluyu, Kecamatan Pangalengan	500	limaratus meter	75.000.000		Wilayah	-	-	BM
				Rabat beton jalan ciawi		RW 12 Desa Pangalengan, Kecamatan Pangalengan	600	meter2	150.000.000		Wilayah	-	-	BM
				Penetrasi Jalan Adang		Desa Pangalengan Desa Pangalengan, Kecamatan Pangalengan	500	meter	100.000.000		Wilayah	-	-	BM
				Perbaikan jalan kabupaten Satoplas - batas Desa Wanasuka		RW.06/RW.07 Desa Wanasuka, Kecamatan Pangalengan	11000	m2	150.000.000		Wilayah	-	-	BM
				Rabat Beton Jalan Kabupaten Palayangan Pintu		01,02,07/15, 04,03,01/04 Desa Pulosari, Kecamatan Pangalengan	4800	meter	150.000.000		Wilayah	-	-	BM
				Rehabilitasi Jalan Kabupaten Palayangan Gambung		Pulosari Desa Pulosari, Kecamatan Pangalengan	8000	meter	600.000.000		Wilayah	-	-	BM
				pengaspalan jalan kabupaten cibeunying-wanasari		09 Desa Warnasari, Kecamatan Pangalengan	1800	Meter	200.000.000		Wilayah	-	-	BM
				Hotmix Jalan Desa Palalangan/sukamulya		Desa Cigentur, Kecamatan Paseh	3000	meter persegi	100.000.000		Wilayah	-	-	BM
				PENGASPALAN JALAN / HOTMIK		Desa Karangtunggal, Kecamatan Paseh	1500	M	300.000.000		Wilayah	-	-	BM
				Hotmix Jalan antara Desa Cipedes - Cigentur		- Desa Cipedes, Kecamatan Paseh	4	Km	200.000.000		Wilayah	-	-	BM
				Pengaspalan Jalan Desa di Kp. Sukarame Gentong		RW. 12 Desa Cipedes, Kecamatan Paseh	800	M	100.000.000		Wilayah	-	-	BM
				Rabat beton Jalan Tangsimekar		RW.07 dan 09 Desa Tangsimekar, Kecamatan Paseh	1500	m	200.000.000		Wilayah	-	-	BM
				Hotmix Jln.Pasir batu-Logawa		01/06 Desa Drawati, Kecamatan Paseh	1500	m	50.000.000		Wilayah	-	-	BM

				Perbaikan Jalan Ebah - Nengkelan		RW 03,06,07, Desa Sukamantri, Kecamatan Paseh	1000	M	100.000.000		Wilayah	-	-	BM
				Perbaikan Jalan Gandasoja - Sukanegla		rw 09 Desa Sukamantri, Kecamatan Paseh	400	m	100.000.000		Wilayah	-	-	BM
				Rabat Beton Jln,campaka legok pegu		03/12 dan 02/14 Desa Drawati, Kecamatan Paseh	3000	m	50.000.000		Wilayah	-	-	BM
				Pengaspalan Jalan Desa		Rw 05,10,11,12 Desa Mekarpawitan, Kecamatan Paseh	2100	M	80.000.000		Wilayah	-	-	BM
				pengaspalan Jln.Cigarukgak- Curug dedes		01/08 dan 01/09 Desa Drawati, Kecamatan Paseh	2000	m	50.000.000		Wilayah	-	-	BM
				penetrasi jalan hotmix		Rw 11 Mekarmaju Desa Pasirjambu, Kecamatan Pasirjambu	200	meter	200.000.000		Wilayah	-	-	BM
				Pemeliharaan Hotmix Jl Cibodas - Cimala (Jl Kabupaten)		Desa Cibodas Pasirjambu, Kecamatan Pasirjambu	800	Meter	250.000.000		Wilayah	-	-	BM
				Pemeliharaan Hotmix Jl. Cibodas Leuwiliang (Jl, Kabupaten)		Desa Cibodas Pasirjambu, Kecamatan Pasirjambu	4000	Meter	250.000.000		Wilayah	-	-	BM
				Hotmik jalan Kabupaten		RT 03 dan RT 04 RW 008 Desa Tenjolaya Pasirjambu, Kecamatan Pasirjambu	300	meter	100.000.000		Wilayah	-	-	BM
				hotmik manual jalan toge		09 Desa Margamulya Pasirjambu, Kecamatan Pasirjambu	1000	m	150.000.000		Wilayah	-	-	BM
				Perbaikan Jalan Desa		RW02 - RW 05 Desa Sugihmukti, Kecamatan Pasirjambu	2250	m	200.000.000		Wilayah	-	-	BM
				Penetrasi Jl. Balong-Babakan		RW.10 Desa Cisondari, Kecamatan Pasirjambu	1000	meter	100.000.000		Wilayah	-	-	BM
				hotmik jalan kabupaten ranca sampih / cikoneng		rW.03 S/D RW.10 Desa Cikoneng Pasirjambu, Kecamatan Pasirjambu	500	meter	400.000.000		Wilayah	-	-	BM
				Penetrasi/hotmix Jl. Kabupaten (sindangsari Lio - Cikeureuteuw)		RW 07 - RW 10 Desa Mekarmaju, Kecamatan Pasirjambu	3000	m	300.000.000		Wilayah	-	-	BM
				Kirmir Jalan Alamendah	tersedianya perbaikan jalan rigid ruas Jl. Baruh tunggul - alamendah	006/001 Desa Alamendah, Kecamatan Rancabali	50	m	700.000.000		Wilayah	-	-	BM

				hotmic jalan kabupaten cipelah-cisabuk	Desa Cipelah, Kecamatan Rancabali	3800 m	700.000.000		Wilayah	-	-	BM
				Hotmic jalan kabupaten (Leuwi gudang-cempaka)	leuwi gudang-cempaka Desa Cipelah, Kecamatan Rancabali	1000 m	500.000.000		Wilayah	-	-	BM
				hotmix jalan desa	02/02 Desa Patengan, Kecamatan Rancabali	1200 m	500.000.000		Wilayah	-	-	BM
				Rabat jalan bojong pulus	04,02,03/07 Desa Bojongloa, Kecamatan Rancaekek	200 m	100.000.000		Wilayah	-	-	BM
				Lanjutan jalan Rancakihiang	03/10 Desa Bojongloa, Kecamatan Rancaekek	200 m	200.000.000		Wilayah	-	-	BM
				Lanjutan jalan SMA R - Walini	/16 Desa Bojongloa, Kecamatan Rancaekek	200 m	200.000.000		Wilayah	-	-	BM
				Lanjutan jalan babakan Jawa	/12 Desa Bojongloa, Kecamatan Rancaekek	350 m	100.000.000		Wilayah	-	-	BM
				Lanjutan jalan walini Tanggeung	/13 Desa Bojongloa, Kecamatan Rancaekek	200 m	200.000.000		Wilayah	-	-	BM
				Lanjutan jalan Ranca nileum	/11 Desa Bojongloa, Kecamatan Rancaekek	150 m	150.000.000		Wilayah	-	-	BM
				Rabat Beton Jalan	04,12 Desa Rancaekek Wetan, Kecamatan Rancaekek	800 Meter	100.000.000		Wilayah	-	-	BM
				Rabat Beton Jalan Stasiun	Jalan Stasiun Rancaekek Desa Rancaekek Wetan, Kecamatan Rancaekek	750 meter	200.000.000		Wilayah	-	-	BM
				Pemeliharaan Rutin jalan Buah Dua	Jalan Buah Dua Desa Rancaekek Wetan, Kecamatan Rancaekek	2400 meter	100.000.000		Wilayah	-	-	BM
				Raston Jalan Kabupaten	RW.06 Kp.Cibulukadu Desa Sukamanah Kec.Rancaekek Desa Sukamanah Rancaekek, Kecamatan Rancaekek	400 m	200.000.000		Wilayah	-	-	BM
				Betonisasi Jalan Talun-Ciherang Streking Jalan 22.09.11099.17	03, dan 04 Desa Jelegong, Kecamatan Rancaekek	800 m3	1.000.000.000		Wilayah	-	-	BM

				Betonisasi Jalan Rancakendal - Linggar (Wilayah Desa Jelegong)		08 Desa Jelegong, Kecamatan Rancaekek	800	m3	1.500.000.000		Wilayah	-	-	BM
				Betonisasi Jalan Tracking ruas jalan desa bojongsalam terusan kedesa panenjoan		rt 01,rw01 s/d rt 02 rw 05 Desa Bojongsalam, Kecamatan Rancaekek	1040	meter	200.000.000		Wilayah	-	-	BM
				HOTMIK JALAN KABUPATEN		dari RW. 001 s.d RW. 007 Desa Sangiang, Kecamatan Rancaekek	2500	M	200.000.000		Wilayah	-	-	BM
				Hotmix Jl. Simpang Saradan Cibodas		RT. 02/11 Desa Cibodas Solokanjeruk, Kecamatan Solokanjeruk	3200	800 m x 4 m	100.000.000		Wilayah	-	-	BM
				Peningkatan jalan beton Panyadap-Bojong		Jalan Panyadap Bojong Desa Panyadap, Kecamatan Solokanjeruk	3000	m	300.000.000		Wilayah	-	-	BM
				Hotmix jalan Panyadap - Gamblang		Jalan Panyadap - Gamblang Desa Panyadap, Kecamatan Solokanjeruk	3	km	200.000.000		Wilayah	-	-	BM
				Hotmix jl.majasetra pangkalan		03 / 15 Desa Cibodas Solokanjeruk, Kecamatan Solokanjeruk	1720	430 m x 4 m	100.000.000		Wilayah	-	-	BM
				Rehabilitasi/Pemeliharaan Jalan Sadu Kaler(Ciloa)-Sadu Tengah-Sadu Kidul		02/03-01,02,03/04-01,02,03/05-01,02,03,04/06-01,02,03/07-01,02/09 Desa Sadu, Kecamatan Soreang	1400	m'	700.000.000		Wilayah	-	-	BM
				Perbaikan Jalan Kabupaten		Desa Sekarwangi, Kecamatan Soreang	2100	meter	200.000.000		Wilayah	-	-	BM
				Perbaikan Jalan Kabupaten Jl. Cincin Jl. Babakan		Desa Sekarwangi, Kecamatan Soreang	3150	Meter	200.000.000		Wilayah	-	-	BM
				Perbaikan jalan leuwikuray-ke UPTD Pengairan		03 dan 05 Desa Parungserab, Kecamatan Soreang	300	m	120.000.000		Wilayah	-	-	BM
				Perbaikan Jalan baraanta-soledat		09 Desa Parungserab, Kecamatan Soreang	1000	m	150.000.000		Wilayah	-	-	BM
				Pengaspalan Jalan		24 Desa Soreang, Kecamatan Soreang	850	meter	170.000.000		Wilayah	-	-	BM
				Hotmix Jalan		07 dan 13 Desa Karamatmulya, Kecamatan Soreang	800	M	280.000.000		Wilayah	-	-	BM

				Pembangunan Jalan Desa (Hotmix)		Desa Panzirapan, Kecamatan Soreang	1200	Meter	150.000.000		Wilayah	-	-	BM
				Penetrasi Jalan Cipeuteuy Babakan		Desa Sukanegara, Kecamatan Soreang	3000	Meter	240.000.000		Wilayah	-	-	BM
				Pembangunan Jalan Gunung Bubut 1000mx2,5m		Desa Sukanegara, Kecamatan Soreang	2500	meter	160.000.000		Wilayah	-	-	BM
				Rehab / Perbaikan Jalan Kiarapayung - Cimonce		Desa Sukajadi, Kecamatan Soreang	3	Km	400.000.000		Wilayah	-	-	BM
				Rehab Jalan Desa dan Kirmir		Desa Cingcin, Kecamatan Soreang	2000	meter	385.000.000		Wilayah	-	-	BM
				Hot Mix jalan Rancakendal		010 Desa Tangsimekar, Kecamatan Paseh	1020	m3	-		Wilayah	-	-	BM
				Cor Beton Jl.Ciganitri		Rw.08 Desa Lengkong, Kecamatan Bojongsoang	300	Meter	150.000.000		Wilayah	-	-	BM
				Pembangunan Jalan Ciloa-Mekarjaya		11,15,07,14 Desa Panyocokan, Kecamatan Ciwidey	800	Meter	200.000.000		Wilayah	-	-	BM
				Perbaikan Jalan Kp.Curug menuju Panyaweuyan		../06 Kelurahan Wargamekar, Kecamatan Baleendah	3875	meter	400.000.000		Wilayah	-	-	BM
				Peningkatan/Pemeliharaan Jalan Sirnagalih		RW 03 Kelurahan Jelegong, Kecamatan Baleendah	1053	meter	300.000.000		Wilayah	-	-	BM
				Betonisasi jalan Mengger- Sukapura		RW 02 Desa Sukapura Dayeuhkolot, Kecamatan Dayeuhkolot	500	meter	1.000.000.000		Wilayah	-	-	BM
				Hot Mix manual Jalan Sayap Pasirpogor – Caringin		RW 05 Desa Mekarsaluyu, Kecamatan Cimencyan	1250	m2	200.000.000		Wilayah	-	-	BM
				Peningkatan / Pemeliharaan Jalan Pinggirsari-Gentong-Cangkring		RW 14 Kelurahan Jelegong, Kecamatan Baleendah	1500	meter	200.000.000		Wilayah	-	-	BM
				Perbaikan Jalan Irigasi-Jelekong		RW 03 Kelurahan Jelegong, Kecamatan Baleendah	300	meter	100.000.000		Wilayah	-	-	BM
				Beton Jl. Munjul - Sindangsari		RW. 15 Kelurahan Manggahang, Kecamatan Baleendah	200	M	800.000.000		Wilayah	-	-	BM
1	3	18	4	Rehabilitasi/pemeliharaan jembatan					20.325.000.000	APBD Kabupaten			22.000.000.000	BM
				<u>Terpeliharanya jembatan sehingga menjadi baik</u>	Baiknya kondisi dan pelayanan jembatan	Kabupaten Bandung	127	Kegiatan	16.641.000.000		SKPD	128 Kegiatan	22.000.000.000	BM

				Perbaikan Jembatan Cilurung		02/02 Desa LebakWangi, Kecamatan Arjasari	50000000	15 m2	50.000.000		Wilayah	-	-	BM
				Jembatan Cangkring		RW 07 Kelurahan Jelekong, Kecamatan Baleendah		30 meter persegi	100.000.000		Wilayah	-	-	BM
				jembatan Petak		RW. 08 Desa Pasirmulya, Kecamatan Banjaran		1 unit	100.000.000		Wilayah	-	-	BM
				Pelebaran Jembatan Sungai Cibatur Rw 6		Rt 1 Rw 6 Desa Sindangpanon, Kecamatan Banjaran	100000000	8 x 4 x 6 m	100.000.000		Wilayah	-	-	BM
				Peninggian Jembatan Jalan Bojongsoang-Dayeuhkolot RW.11		RW.11 Desa Bojongsoang, Kecamatan Bojongsoang		1 Unit	200.000.000		Wilayah	-	-	BM
				pembangunan jembatan anak sungai ciherang		RW.01 - RW.04 Desa Tanjungsari, Kecamatan Cangkung		1 unit	90.000.000		Wilayah	-	-	BM
				Perbaikan Jembatan Jalan Cikahuripan		RW. 09 Kp. Cikahuripan Desa Nagrog, Kecamatan Cicalengka		1 unit	60.000.000		Wilayah	-	-	BM
				jembatan tegal leutik		01,02,03,06,08,10,11 Desa Jagabaya, Kecamatan Cimaung		48 m	100.000.000		Wilayah	-	-	BM
				Jembatan cikondang		07 Desa Cipinang, Kecamatan Cimaung		1 paket	150.000.000		Wilayah	-	-	BM
				Pembuatan Jembatan Pasir Tulang		RW. 17 Desa Babakan, Kecamatan Ciparay		30 m3	34.000.000		Wilayah	-	-	BM
				Pemb Jembatan Legokpari		05/05 Desa Rawabogo, Kecamatan Ciwidey		15 meter	75.000.000		Wilayah	-	-	BM
				Perbaikan/Peninggian Jembatan Cileutik		Jl. Palasari-Sayati Desa Cangkung Wetan, Kecamatan Dayeuhkolot		1 Unit	150.000.000		Wilayah	-	-	BM
				jembatan jalan raya majalaya - ibun (pelebaran dan peninggian)		04 Desa Tanggulun, Kecamatan Ibum		1 Paket	200.000.000		Wilayah	-	-	BM
				Pembangunan jembatan Legok		RT 01/ RW 03 Desa Mekarwangi, Kecamatan Ibum		144 M3	50.000.000		Wilayah	-	-	BM
				Perbaikan Jembatan		Dusun Pogokan dan Dusun Joglo Desa Resmitingal, Kecamatan Kertasari		150 M	150.000.000		Wilayah	-	-	BM
				Selimut beton jembatan muara bojongnangka		11 , 13 Desa Kopo, Kecamatan Kutawaringin		240 m2	15.000.000		Wilayah	-	-	BM

				Pembangunan Jembatan Kp. Pasir Manyar No.ruas : 22.09.01038.31	06 Desa Sukamulya Kutawaringin, Kecamatan Kutawaringin	50 m	50.000.000	Wilayah	-	-	BM
				Pembangunan Jembatan Kp. Sawah Legok No.ruas : 22.09.01038.32	06 Desa Sukamulya Kutawaringin, Kecamatan Kutawaringin	50 m3	50.000.000	Wilayah	-	-	BM
				Pembangunan Jembatan	04/10 Desa Biru, Kecamatan Majalaya	10 m2	100.000.000	Wilayah	-	-	BM
				perbaikan jembatan jl. cigugur	19 Desa Margaasih, Kecamatan Margaasih	24 m2	200.000.000	Wilayah	-	-	BM
				Kirmir Sungai Curug Dogdog	14 Desa Sukamenak, Kecamatan Margahayu	1 paket	100.000.000	Wilayah	-	-	BM
				Pembangunan Jembatan Babakan	KP. BABAKAN (RT. 003 RW. 001) Desa Nagrak Pacet, Kecamatan Pacet	17 M	30.000.000	Wilayah	-	-	BM
				Jembatan kampung sayang	desa Desa Rancatungku, Kecamatan Pameungpeuk	50 meter	80.000.000	Wilayah	-	-	BM
				Perbaikan Jembatan	RW.01 Desa Wanasuka, Kecamatan Pangalengan	28 m2	50.000.000	Wilayah	-	-	BM
				Perbaikan Jembatan	RW.02 Desa Wanasuka, Kecamatan Pangalengan	42 m2	50.000.000	Wilayah	-	-	BM
				Pembangunan Jembatan santiong	RT 03 RW 014 Desa Tenjolaya Pasirjambu, Kecamatan Pasirjambu	1 unit	75.000.000	Wilayah	-	-	BM
				Jembatan Penghubung antar Kecamatan	03,04,05 Desa Margamulya Pasirjambu, Kecamatan Pasirjambu	30 m	100.000.000	Wilayah	-	-	BM
				Peningkatan Jembatan Jalan Kabupaten Rancasampih-cikoneng	rw.01,13,10,02 Desa Cikoneng Pasirjambu, Kecamatan Pasirjambu	4 titik	300.000.000	Wilayah	-	-	BM
				Pelebaran dan perbaikan jembatan	RW 007 dan RW 019 Desa Tenjolaya Pasirjambu, Kecamatan Pasirjambu	2 unit	200.000.000	Wilayah	-	-	BM
				Pelebaran Jembatan Jl. Sukarame - Sukawening	Desa Mekarmaju Desa Mekarmaju, Kecamatan Pasirjambu	1 Unit	100.000.000	Wilayah	-	-	BM

				Pembangunan jembatan		03/12 Desa Sukaresmi, Kecamatan Rancabali	25 metee	75.000.000		Wilayah	-	-	BM
				pembangunan jembatan		rw 01 Desa Indragiri, Kecamatan Rancabali	24 meter2	250.000.000		Wilayah	-	-	BM
				Pelebaran Jembatan Babakan Campaka		Jembatan Babakan Campaka RW 14 Desa Panyadap, Kecamatan Solokanjeruk	1 unit	150.000.000		Wilayah	-	-	BM
				Jembatan jalan Kabupaten Arcamanik I	Jl. Sindanglaya-Tareptep (Kp. Arcamanik)	RW 03 Desa Mekarmanik, Kecamatan Cimenyang	132 meter kubik	100.000.000		Wilayah	-	-	BM
1	3	18	5	Monitoring, evaluasi dan pelaporan				700.000.000	APBD Kabupaten			850.000.000	BM
				<u>Monitoring, evaluasi dan pelaporan kegiatan kebinamargaan</u>	Tersedianya laporan hasil monitoring, evaluasi dan pelaporan kegiatan kebinamargaan	Kabupaten Bandung	12 Bulan	700.000.000		SKPD	12 Bulan	850.000.000	BM
1	3	20		Program inspeksi kondisi Jalan dan Jembatan	Prosentase inspeksi kondisi jalan		100 %	350.000.000				800.000.000	BM
1	3	20	1	Inspeksi kondisi Jalan				350.000.000	APBD Kabupaten			800.000.000	BM
				<u>Tersedianya dokumen inspeksi kondisi jalan</u>	Tersedianya dokumen inspeksi kondisi jalan	Kabupaten Bandung	7 Kegiatan	350.000.000		SKPD	9 Kegiatan	800.000.000	BM
1	3	22		Program Pembangunan sistem informasi/data base jalan dan jembatan	Prosentase data base jalan dan jembatan		100 %	200.000.000				550.000.000	BM
1	3	22	1	Penyusunan sistem informasi/data base jalan				200.000.000	APBD Kabupaten			550.000.000	BM
				<u>Tersedianya data base jalan Kabupaten Bandung</u>	Tersedianya data base jalan Kabupaten Bandung	Kabupaten Bandung	2 Kegiatan	200.000.000		SKPD	3 Kegiatan	550.000.000	BM
1	3	23		Program peningkatan sarana dan prasarana kebinamargaan	Prosentase peningkatan sarana dan prasarana kebinamargaan		100 %	2.450.000.000				4.600.000.000	BM
1	3	23	4	Pengadaan alat-alat berat				1.000.000.000	APBD Kabupaten			3.000.000.000	BM
				<u>Tersedianya alat berat darat</u>	Tersedianya alat berat darat	Kabupaten Bandung	2 Unit	1.000.000.000		SKPD	7 Unit	3.000.000.000	BM
1	3	23	5	Pengadaan peralatan dan perlengkapan bengkel alat-alat berat				550.000.000	APBD Kabupaten			600.000.000	BM
				<u>Tersedianya alat AMP</u>	Tersedianya alat AMP	Kabupaten Bandung	2 Unit	550.000.000		SKPD	2 Unit	600.000.000	BM
1	3	23	6	Pengadaan alat-alat ukur dan bahan laboratorium kebinamargaan				250.000.000	APBD Kabupaten			300.000.000	BM
				<u>Tersedianya alat Laboratorium</u>	Tersedianya alat Laboratorium	Kabupaten Bandung	7 Unit	250.000.000		SKPD	8 Unit	300.000.000	BM
1	3	23	10	Rehabilitasi/pemeliharaan alat-alat berat				650.000.000	APBD Kabupaten			700.000.000	BM
				<u>Terpeliharanya alat berat darat</u>	Terpeliharanya alat berat darat	Kabupaten Bandung	3 Kegiatan	650.000.000		SKPD	3 Kegiatan	700.000.000	BM
1	3	29		Program pengembangan wilayah strategis dan cepat tumbuh	Prosentase pembangunan infrastruktur		100 %	1.880.000.000				2.150.000.000	BM
1	3	29	1	Perencanaan pengembangan infrastruktur				200.000.000	APBD Kabupaten			450.000.000	BM

				<u>Tersedianya dokumen perencanaan pembangunan infrastruktur jalan</u>	Tersedianya dokumen perencanaan pembangunan infrastruktur jalan	Kabupaten Bandung	4	Kegiatan	200.000.000		SKPD	7 Kegiatan	450.000.000	BM
1	3	29	2	Pembangunan/peningkatan infrastruktur					1.680.000.000	APBD Kabupaten			1.700.000.000	BM
				<u>Tersedianya bangunan pelengkap jalan</u>	Terbangunnya trotoar dan saluran tertutup	Kabupaten Bandung	14	Kegiatan	1.340.000.000		SKPD	15 Kegiatan	1.700.000.000	BM
				Penecatan Trotoar Jalan Raya		Desa Cicalengka Kulon, Kecamatan Cicalengka	1000	m	5.000.000		Wilayah	-	-	BM
				Pendistrihan jalan sedang		jalan sedang Desa Margahayu Tengah, Kecamatan Margahayu	1	paket	200.000.000		Wilayah	-	-	BM
				Trotoar Jalan Simpang Rancakasumba-Soljer		RT.01 RW.12 Desa Rancakasumba, Kecamatan Solokanjeruk	700	M2	135.000.000		Wilayah	-	-	BM
1	7			Perhubungan										BM
1	7	15		Program Pembangunan Prasarana dan Fasilitas Perhubungan	Prosentase terbangunnya dan terpeliharanya fasilitas Penerangan Jalan Umum		100	%	15.695.000.000				35.000.000.000	BM
1	7	15	1	Perencanaan pembangunan prasarana dan fasilitas perhubungan					25.000.000	APBD Kabupaten			-	BM
				Penerangan jalan umum		01,02,06 Desa Rancatungku, Kecamatan Pameungpeuk	5	titik	25.000.000		Wilayah	-	-	BM
1	7	15	9	Pembangunan pemeliharaan penerangan jalan umum					15.670.000.000	APBD Kabupaten			35.000.000.000	BM
				<u>Terbangunnya dan terpeliharanya Fasilitas Penerangan Jalan Umum</u>	Terbangunnya dan terpeliharanya Fasilitas Penerangan Jalan Umum	Kabupaten Bandung	2300	TC	13.045.000.000		SKPD	2400 TC	35.000.000.000	BM
				PJU Bugel-Neglasari		Desa Neglasari Banjaran, Kecamatan Banjaran	7	unit	60.000.000		Wilayah	-	-	BM
				Penerangan jalan umum (PJU)		Wilayah Desa Sindangpanon Desa Sindangpanon, Kecamatan Banjaran	30000000	10 unit	30.000.000		Wilayah	-	-	BM
				Penerangan Jalan Umum (PJU) Jalan R. Ganda Kusumah-Kiangroke		Desa Kiangroke, Kecamatan Banjaran	1	Kegiatan	60.000.000		Wilayah	-	-	BM
				Penerangan Jalan Umum RW.04,05,12,17		RW.04,05,12,17 Desa Bojongsoang, Kecamatan Bojongsoang	16	Titik	80.000.000		Wilayah	-	-	BM
				penyediaan PJU Jalan Ciputat, Rancalame dan Lembur Sawah Cinambo		Rw.07. 13, 04, 03 Desa Tegalluar, Kecamatan Bojongsoang	100	Unit	50.000.000		Wilayah	-	-	BM

				Penerangan Jalan umum	Rw.01-Rw.10 Desa Tanjungsari, Kecamatan Cangkuang	12	unit	78.000.000		Wilayah	-	-	BM
				Pengadaan Penerangan jalan umum	5 RW Desa Jatisari Cangkuang, Kecamatan Cangkuang	10	Unit	50.000.000		Wilayah	-	-	BM
				Pengadaan penerangan jalan umum	5 RW Desa Nagrak Cangkuang, Kecamatan Cangkuang	10	unit	100.000.000		Wilayah	-	-	BM
				Penerangan Jalan UMUM (PJU)	01.12.03.09.06.10 Desa Narawita, Kecamatan Cicalengka	10	unit	30.000.000		Wilayah	-	-	BM
				PJU	satu desa Desa Cikalong, Kecamatan Cimaung	15	titik	150.000.000		Wilayah	-	-	BM
				Pengadaan sarana PJU	Desa Cimenyan, Kecamatan Cimenyan	20	Unit	150.000.000		Wilayah	-	-	BM
				Pengadaan Lampu Penerangan Jalan Umum	Desa Ciburial, Kecamatan Cimenyan	12	titik	50.000.000		Wilayah	-	-	BM
				Penerangan Jalan Umum	Desa Lebakmuncang Desa Lebakmuncang, Kecamatan Ciwidey	15	UNIT	75.000.000		Wilayah	-	-	BM
				Penerangan Jalan Umum	Desa Laksana Desa Laksana, Kecamatan Ibum	10	Unit	80.000.000		Wilayah	-	-	BM
				Penerangan Jalan Umum	Dusun I s/d Dusun IV Desa Sangkanhurip, Kecamatan Katapang	5	Unit	50.000.000		Wilayah	-	-	BM
				PJU	desa gajahmekar Desa Gajahmekar, Kecamatan Kutawaringin	5	titik	25.000.000		Wilayah	-	-	BM
				Penerangan Jalan Umum	rw 11,12 dan 13 Desa Kopo, Kecamatan Kutawaringin	15	titik	50.000.000		Wilayah	-	-	BM
				Penerangan Jalan Umum	Desa Kutawaringin Desa Kutawaringin, Kecamatan Kutawaringin	10	titik	50.000.000		Wilayah	-	-	BM
				Pemasangan PJU	RW.02,03,04,05,06,07,08 Desa Sukamulya Kutawaringin, Kecamatan Kutawaringin	10	titik	50.000.000		Wilayah	-	-	BM

				PJU		Desa Cilame Desa Cilame, Kecamatan Kutawaringin	10	Unit	50.000.000		Wilayah	-	-	BM
				Penerangan Jalan Umum (PJU) Ruas Jalan Citaman - Bojong - Mandalawangi, Kp. Cibeuner RW. 006 - Kp. Pasanggrahan Kidul RW. 007		RW 05, RW 06, RW 07, RW 08 Desa Ganjarsabar, Kecamatan Nagreg	100	unit	50.000.000		Wilayah	-	-	BM
				PJU Jln Desa (Girihieum-Girimulya)		Desa Cikitu Desa Cikitu, Kecamatan Pacet	1	Paket	50.000.000		Wilayah	-	-	BM
				Penerangan Jalan Umum		01,02,03/13,12 Desa Langonsari, Kecamatan Pameungpeuk	3	Unit	50.000.000		Wilayah	-	-	BM
				PJU		02 Desa Lamajang, Kecamatan Pangalengan	20	Unit	40.000.000		Wilayah	-	-	BM
				Pengadaan Penerangan Jalan Umum (PJU) Jalan Kabupaten Rancasamph-Cikoneng		Rw.01 s/d 13 Desa Cikoneng Pasirjambu, Kecamatan Pasirjambu	13	titik	75.000.000		Wilayah	-	-	BM
				Pembuatan Penerangan jalan Umum (PJU) Jl. Kabupaten		Desa Mekarmaju Desa Mekarmaju, Kecamatan Pasirjambu	15	Titik	100.000.000		Wilayah	-	-	BM
				PJU		desa indragiri Desa Indragiri, Kecamatan Rancabali	10	unit	250.000.000		Wilayah	-	-	BM
				Pembangunan Penerangan Jalan Umum (PJU) jl. SP Solokanjeruk-Cibodas-Panyadap		Desa Cibodas Solokanjeruk, Kecamatan Solokanjeruk	8	titik	16.000.000		Wilayah	-	-	BM
				Penerangan Jalan Umum (PJU)		RW.01 s/d RW.17 Desa Bojong Emas, Kecamatan Solokanjeruk	17	titik	26.000.000		Wilayah	-	-	BM
				PJU		Lingkungan Desa Jatiendah Desa Jatiendah, Kecamatan Cilengkrang	25	Unit	100.000.000		Wilayah	-	-	BM
				PJU Tenaga Surya		Desa Tarumajaya, Kecamatan Kertasari	10	unit	150.000.000		Wilayah	-	-	BM
				PJU PLN		Desa Tarumajaya, Kecamatan Kertasari	5	titik	50.000.000		Wilayah	-	-	BM
				Penerangan Jalan Umum (PJU)		09 Cibugel, 02 Panyocokan, 03 Pasirawi, 11 Ciloa dan dusun 2 Desa Panyocokan, Kecamatan Ciwidey	10	Lokasi	75.000.000		Wilayah	-	-	BM

				Penerangan jalan umum (PJU)	Desa Mekarsayu Desa Mekarsaluyu, Kecamatan Cimenyan	15	Titik	-		Wilayah	-	-	BM
				Pengadaan Penerangan Jalan Umum (PJU)	RW.11,12 Desa Ciharang, Kecamatan Nagreg	12	Unit	100.000.000		Wilayah	-	-	BM
				Penerangan Jalan Umum	Kel. Baleendah Kelurahan Baleendah, Kecamatan Baleendah	10	Titik	25.000.000		Wilayah	-	-	BM
				Penerangan Jalan Umum dan Jalan Paneureusan	RW.01, RW.02 Desa Cangkung Wetan, Kecamatan Dayeuhkolot	5	Titik	75.000.000		Wilayah	-	-	BM
				Penerangan Jalan Desa	RW.03,04 Desa Dayeuhkolot, Kecamatan Dayeuhkolot	7	Titik	75.000.000		Wilayah	-	-	BM
				Penerangan Jalan Umum Jalan TPA Cipakem,Cilayung,Mekarsari,Kawungsari, Rancamanuk	.../01,03,04,05,07,08 ,09,11,13,15 Kelurahan Wargamekar, Kecamatan Baleendah	4	paket	-		Wilayah	-	-	BM
				Jumlah Belanja Renja Sektor				190.319.340.000				406.704.633.900	BM
				Jumlah Belanja Renja Kewilayahan				92.680.660.000				-	BM
				Jumlah Total				304.201.930.968				411.533.133.900	BM

**RUMUSAN RENCANA PROGRAM DAN KEGIATAN SKPD TAHUN 2016
DAN PRAKIRAAN MAJU TAHUN 2017
KABUPATEN BANDUNG**

SKPD : Dinas Kependudukan dan Catatan Sipil												
Kode	Usuran/Bidang Urusan Pemerintah Daerah dan Program/Kegiatan	Indikator Kinerja Program /Kegiatan	Rencana Tahun 2016 (Tahun Rencana)				Catatan Penting	Prakiraan Maju Rencana Tahun 2017				
			Lokasi	Target Capaian Kinerja	Kebutuhan Dana/Pagu Indikatif	Sumber Dana		Target Capaian Kinerja	Kebutuhan Dana/Pagu Indikatif			
-1	-2	-3	-4	-5	-6	-7	-8	-9	-10			
Belanja Rutin												
x	xx	1	Program Pelayanan Administrasi Perkantoran	Terlaksananya Pelayanan Administrasi Perkantoran		100 %	1.499.085.000		1	1.418.293.500	Disdukcasip	
x	xx	1	1 <u>Penyediaan jasa surat menyurat</u>				3.085.000	APBD Kabupaten		3.393.500	Disdukcasip	
			<u>penyediaan jasa surat menyurat</u>	Jumlah materai dan perangkop yang tersedia	Kabupaten Bandung	700 buah	3.085.000		SKPD	700 buah	3.393.500	Disdukcasip
x	xx	1	2 <u>Penyediaan jasa komunikasi, sumber daya air dan listrik</u>				129.000.000	APBD Kabupaten		108.900.000	Disdukcasip	
			<u>Penyediaan jasa komunikasi, sumber daya air dan listrik</u>	Jumlah tersedianya Jasa Komunikasi, sumber daya air dan listrik	Kabupaten Bandung	3 paket	129.000.000		SKPD	3 paket	108.900.000	Disdukcasip
x	xx	1	8 <u>Penyediaan jasa kebersihan kantor</u>				36.000.000	APBD Kabupaten		71.500.000	Disdukcasip	
			<u>Penyediaan jasa kebersihan kantor</u>	Jumlah tersedianya jasa kebersihan kantor	Kabupaten Bandung	3 orang	36.000.000		SKPD	3 orang	71.500.000	Disdukcasip
x	xx	1	9 <u>Penyediaan jasa perbaikan peralatan kerja</u>				84.000.000	APBD Kabupaten		92.400.000	Disdukcasip	
			<u>Penyediaan jasa perbaikan peralatan kerja</u>	Jumlah Peralatan yang diperbaiki	Kabupaten Bandung	1 Paket	84.000.000		SKPD	1 Paket	92.400.000	Disdukcasip
x	xx	1	10 <u>Penyediaan alat tulis kantor</u>				180.000.000	APBD Kabupaten		198.000.000	Disdukcasip	
			<u>Penyediaan alat tulis kantor</u>	jumlah tersedianya alat tulis kantor	Kabupaten Bandung	63 jenis	180.000.000		SKPD	63 jenis	198.000.000	Disdukcasip
x	xx	1	11 <u>Penyediaan barang cetakan dan penggandaan</u>				225.000.000	APBD Kabupaten		82.500.000	Disdukcasip	
			<u>Penyediaan barang cetakan</u>	Jumlah tersedianya barang cetakan	Kabupaten Bandung	25, 30000 jenis, lembar	225.000.000		SKPD	27 Jenis	82.500.000	Disdukcasip
x	xx	1	12 <u>Penyediaan komponen instalasi listrik/penerangan bangunan kantor</u>				30.000.000	APBD Kabupaten		33.000.000	Disdukcasip	
			<u>penyediaan komponen instalasi listrik/penerangan bangunan kantor</u>	jumlah tersedianya komponen instalasi listrik/penerangan bangunan kantor	Kabupaten Bandung	18 unit	30.000.000		SKPD	18 unit	33.000.000	Disdukcasip
x	xx	1	13 <u>Penyediaan peralatan dan perlengkapan kantor</u>				480.000.000	APBD Kabupaten		495.000.000	Disdukcasip	
			<u>Penyediaan peralatan dan perlengkapan kantor</u>	Jumlah tersedianya peralatan dan perlengkapan kantor yang dibutuhkan	Kabupaten Bandung	20 jenis	480.000.000		SKPD	20 jenis	495.000.000	Disdukcasip
x	xx	1	14 <u>Penyediaan peralatan rumah tangga</u>				40.000.000	APBD Kabupaten		22.000.000	Disdukcasip	
			<u>Penyediaan peralatan rumah tangga</u>	Jumlah tersedianya peralatan bahan baku kantor	Kabupaten Bandung	25 jenis	40.000.000		SKPD	25 jenis	22.000.000	Disdukcasip
x	xx	1	15 <u>Penyediaan Bahan Bacaan dan Peraturan perundang - undangan</u>				30.000.000	APBD Kabupaten		33.000.000	Disdukcasip	
			<u>penyediaan bahan bacaan dan peraturan perundang-undangan</u>	jumlah bahan bacaan dan peraturan perundang-undangan	Kabupaten Bandung	408 eksemplar	30.000.000		SKPD	408 eksemplar	33.000.000	Disdukcasip
x	xx	1	16 <u>Penyediaan makanan dan minuman</u>				20.000.000	APBD Kabupaten		22.000.000	Disdukcasip	

				<u>penyediaan makan dan minum</u>	jumlah tersedianya makan dan minum rapat pegawai dan tamu	Kabupaten Bandung		1000	OK	20.000.000		SKPD	100 OK	22.000.000	Disdukcasip
x	xx	1	17	Rapat-rapat kordinasi dan konsultasi ke luar daerah						90.000.000	APBD Kabupaten			99.000.000	Disdukcasip
				<u>rapat-rapat koordinasi dan konsultasi keluar daerah</u>	Jumlah Perjalanan Dinas Keluar daerah	Kabupaten Bandung		95	HOK	90.000.000		SKPD	95 HOK	99.000.000	Disdukcasip
x	xx	1	19	Penyediaan Tenaga Pendukung Administrasi Teknis dan Perkantoran						96.000.000	APBD Kabupaten			96.000.000	Disdukcasip
				<u>Penyediaan tenaga pendukung administrasi teknik dan perkantoran</u>	jumlah tersedianya jasa dan ADM	Kabupaten Bandung		8	orang	96.000.000		SKPD	8 orang	96.000.000	Disdukcasip
x	xx	1	20	Rapat - rapat Koordinasi dan Konsultasi Dalam Daerah						50.000.000	APBD Kabupaten			55.000.000	Disdukcasip
				<u>rapat-rapat koordinasi dan konsultasi dalam daerah</u>	Jumlah perjalanan dinas dalam daerah	Kabupaten Bandung		232	HOK	50.000.000		SKPD	232 HOK	55.000.000	Disdukcasip
x	xx	1	22	Penunjang Peringatan Hari-hari Besar Bersejarah						6.000.000	APBD Kabupaten			6.600.000	Disdukcasip
				<u>Penunjang perayaan hari bersejarah</u>	Jumlah kegiatan pameran dan peringatan PHBN	Kabupaten Bandung		3	kegiatan	6.000.000		SKPD	3 Kegiatan	6.600.000	Disdukcasip
x	xx	2		Program peningkatan sarana dan prasarana aparatur	terlaksananya pemeliharaan sarana dan prasarana			100	%	870.000.000			1	1.210.000.000	Disdukcasip
x	xx	2	22	Pemeliharaan rutin/berkala gedung kantor						370.000.000	APBD Kabupaten			275.000.000	Disdukcasip
				<u>Pemeliharaan rutin/berkala gedung kantor</u>	jumlah (Volume)pemeliharaan rutin berkala gedung kantor	Kabupaten Bandung		1	paket	370.000.000		SKPD	1 paket	275.000.000	Disdukcasip
x	xx	2	24	Pemeliharaan rutin/berkala kendaraan dinas/operasional						500.000.000	APBD Kabupaten			935.000.000	Disdukcasip
				<u>Pemeliharaan rutin/berkala kendaraan dinas/operasional</u>	jumlah pemeliharaan kendaraan roda 4	Kabupaten Bandung	14 , 22		unit Roda 4, unit Roda 2	500.000.000		SKPD	14 unit	935.000.000	Disdukcasip
				<u>pemeliharaan rutin/berkala kendaraan dinas/operasional</u>	jumlah kendaraan dinas roda 2	Kabupaten Bandung		22	unit	-		SKPD	22 unit	-	Disdukcasip
x	xx	3		Program peningkatan disiplin aparatur	Tersedianya sarana dan prasarana peningkatan disiplin aparatur			100	%	182.000.000			1	200.200.000	Disdukcasip
x	xx	3	2	Pengadaan pakaian dinas beserta perlengkapannya						70.000.000	APBD Kabupaten			77.000.000	Disdukcasip
				<u>pengadaan pakaian dinas beserta perlengkapannya</u>	jumlah tersedianya pakaian dinas beserta perlengkapannya	Kabupaten Bandung		100	stel	70.000.000		SKPD	100 stel	77.000.000	Disdukcasip
x	xx	3	4	Pengadaan pakaian KORPRI						32.000.000	APBD Kabupaten			35.200.000	Disdukcasip
				<u>Pengadaan pakaian KORPRI/Batik</u>	Jumlah Tersedianya Pakaian KORPRI / Batik	Kabupaten Bandung		45	stel	32.000.000		SKPD	45 stel	35.200.000	Disdukcasip
x	xx	3	5	Pengadaan pakaian khusus hari-hari tertentu						80.000.000	APBD Kabupaten			88.000.000	Disdukcasip
				<u>pengadaan pakaian khusus hari-hari tertentu (Perlengkapan olah raga)</u>	jumlah pakaian khusus hari-hari tertentu	Kabupaten Bandung		100	stel	80.000.000		SKPD	100 stel	88.000.000	Disdukcasip
x	xx	6		Program peningkatan pengembangan sistem pelaporan capaian kinerja dan keuangan	jumlah laporan rencana dan capaian kinerja dan keuangan dinas			17	Dokumen	150.000.000			17 dokumen	150.000.000	Disdukcasip
x	xx	6	1	Penyusunan laporan capaian kinerja dan ikhtisar realisasi kinerja SKPD						150.000.000	APBD Kabupaten			150.000.000	Disdukcasip
				<u>Penyusunan Laporan capaian kinerja dan ikhtisar realisasi kinerja SKPD</u>	Jumlah laporan, Rencana dan Capaian Kinerja dan Keuangan Dinas	Kabupaten Bandung		17	Dokumen	150.000.000		SKPD	17 Dokumen	150.000.000	Disdukcasip

				Jumlah Belanja Renja Rutin					2.701.085.000				2.978.493.500	Disdukcasip	
Belanja Renja															
1				Urusan Wajib										Disdukcasip	
1	10			Kependudukan dan Catatan Sipil										Disdukcasip	
1	10	15		Program Penataan Administrasi Kependudukan	cakupan penerbitan KK, KTP Elektronik, Akta Kelahiran dan Akta Kematian			0 %	9.100.000.000				Cakupan Penerbitan KK (Kartu Keluarga) : 100 % Cakupan Penerbitan KTP Elektronik : 100 % Cakupan Penerbitan Akta Kelahiran : 625 % Cakupan Penerbitan Akta Kematian : 3 %	9.237.581.950	Disdukcasip
1	10	15	1	Pembangunan dan Pengoperasian SIAK secara terpadu					670.450.000	APBD Kabupaten				847.495.000	Disdukcasip
				<u>Pembangunan dan Pengoperasian SIAK secara terpadu</u>	Jumlah Perangkat Jaringan SIAK yang Dipelihara	Kabupaten Bandung		40 unit	670.450.000		SKPD	40 unit		847.495.000	Disdukcasip
1	10	15	3	Implementasi Sistem Administrasi Kependudukan (membangun, updating dan pemeliharaan)					195.922.500	APBD Kabupaten				215.514.750	Disdukcasip
				<u>Implementasi Sistem Administrasi Kependudukan</u>	Jumlah Aplikasi Pendukung SIAK	Kabupaten Bandung	1, 6	Aplikasi, Kecamatan	195.922.500		SKPD	1 Aplikasi		215.514.750	Disdukcasip
1	10	15	5	Koordinasi pelaksanaan kebijakan Kependudukan					846.762.000	APBD Kabupaten				852.085.800	Disdukcasip
				<u>Koordinasi Pelaksanaan Kebijakan Kependudukan</u>	jumlah penerbitan dokumen pencatatan sipil yang difasilitasi	Kabupaten Bandung		1550 akta	846.762.000		SKPD	1700 akta		852.085.800	Disdukcasip
1	10	15	6	Pengolahan dalam penyusunan laporan informasi kependudukan					44.685.000	APBD Kabupaten				49.153.500	Disdukcasip
				<u>Pengolahan dalam Penyusunan Laporan Informasi Kependudukan</u>	Jumlah dokumentasi Informasi kependudukan	Kabupaten Bandung		1 dokumen	44.685.000		SKPD	1 dokumen		49.153.500	Disdukcasip
1	10	15	7	Penyediaan informasi yang dapat diakses masyarakat					200.000.000	APBD Kabupaten				220.000.000	Disdukcasip
				<u>Penyediaan Informasi yang dapat diakses Masyarakat</u>	jumlah jenis informasi yang dapat diakses masyarakat	Kabupaten Bandung		2 profil	200.000.000		SKPD	2 profil		220.000.000	Disdukcasip
1	10	15	8	Peningkatan pelayanan publik dalam bidang kependudukan					2.163.939.000	APBD Kabupaten				3.260.332.900	Disdukcasip
				<u>Penerbitan Akta Kelahiran</u>	Jumlah Akta Kelahiran yang diterbitkan	Kabupaten Bandung		157000 akta	2.163.939.000		SKPD	176000 akta		3.260.332.900	Disdukcasip
1	10	15	9	Pengembangan data base kependudukan					1.800.000.000	APBD Kabupaten				300.000.000	Disdukcasip
				<u>Pengembangan Database Kependudukan</u>	Jumlah database SKPD yang terintegrasi	Kabupaten Bandung		1 SKPD	1.800.000.000		SKPD	1 SKPD		300.000.000	Disdukcasip
1	10	15	10	Penyusunan kebijakan kependudukan					110.000.000	APBD Kabupaten				-	Disdukcasip
				<u>Penyusunan Kebijakan Kependudukan</u>	jumlah dokumen kebijakan kependudukan	Kabupaten Bandung		1 dokumen	110.000.000		SKPD			-	Disdukcasip
1	10	15	12	Sosialisasi kebijakan kependudukan					600.000.000	APBD Kabupaten				650.000.000	Disdukcasip

				<u>Sosialisasi kebijakan administrasi kependudukan</u>	Frekwensi kegiatan sosialisasi Kebijakan Administrasi kependudukan yang dilaksanakan	Kabupaten Bandung		6 kegiatan	600.000.000		SKPD	6 kegiatan	650.000.000	Disdukcasip
1	10	15	14	Monitoring, evaluasi dan pelaporan					130.000.000	APBD Kabupaten			143.000.000	Disdukcasip
				<u>Monitoring, evaluasi dan pelaporan</u>	jumlah laporan pelaksanaan penertiban identitas kependudukan	Kabupaten Bandung		12 dokumen	130.000.000		SKPD	12 dokumen	143.000.000	Disdukcasip
1	10	15	15	Peningkatan pelayanan publik dalam bidang kependudukan (pelayanan KTP, KK dan pelaksanaan penerapan E-KTP)					2.338.241.500	APBD Kabupaten			2.700.000.000	Disdukcasip
				<u>kepemilikan KTP elektronik</u>	jumlah penduduk yang ber KTP elektronik	Kabupaten Bandung	2.128.397, 1.211.821	KTP Ekeltronik, KK	2.338.241.500		SKPD	2328397, 1241821 KTP Elektronik, KK	2.700.000.000	Disdukcasip
				Jumlah Belanja Renja Sektor					9.100.000.000				9.237.581.950	Disdukcasip
				Jumlah Belanja Renja Kewilayahan					-				-	Disdukcasip
				Jumlah Total					11.801.085.000				12.216.075.450	Disdukcasip

RUMUSAN RENCANA PROGRAM DAN KEGIATAN SKPD TAHUN 2016
DAN PRAKIRAAN MAJU TAHUN 2017
KABUPATEN BANDUNG

SKPD : Dinas Kesehatan

Kode	Usuran/Bidang Usuran Pemerintah Daerah dan Program/Kegiatan	Indikator Kinerja Program /Kegiatan	Rencana Tahun 2016 (Tahun Rencana)				Catatan Penting	Prakiraan Maju Rencana Tahun 2017			
			Lokasi	Target Capaian Kinerja	Kebutuhan Dana/Pagu Indikatif	Sumber Dana		Target Capaian Kinerja	Kebutuhan Dana/Pagu Indikatif		
(1)	(2)	(3)	(4)	(5)	(6)	(7)	(8)	(9)	(10)		
Belanja Rutin											
x	xx	1	Program Pelayanan Administrasi Perkantoran	persentase pelayanan administrasi perkantoran		100 %	1.912.872.928		1	1.542.249.800	
x	xx	1	1 Penyediaan jasa surat menyurat				4.200.000	APBD Kabupaten		4.500.000	
			penyediaan jasa surat menyurat	tersedianya materi dan buku cek giro	Kabupaten Bandung	500 lembar	4.200.000		SKPD	550 lembar	4.500.000
x	xx	1	2 Penyediaan jasa komunikasi, sumber daya air dan listrik				785.923.128	APBD Kabupaten		180.000.000	
			penyediaan jasa komunikasi sumber daya air dan listrik	terpenuhinya pembayaran rekening telepon air dan listrik	Kabupaten Bandung	100 %	785.923.128		SKPD	1	180.000.000
x	xx	1	3 Penyediaan jasa peralatan dan perlengkapan kantor				49.000.000	APBD Kabupaten		49.000.000	
			penyediaan jasa peralatan dan perlengkapan kantor	terpenuhinya jasa service komputer alat kantor, dan meubelir	Kabupaten Bandung	100 %	49.000.000		SKPD	1	49.000.000
x	xx	1	8 Penyediaan jasa kebersihan kantor				20.000.000	APBD Kabupaten		20.000.000	
			penyediaan jasa kebersihan kantor	tersedianya jasa tukang babat rumput dan peralatan dan bahan kebersihan	Kabupaten Bandung	12 bulan	20.000.000		SKPD	12 bulan	20.000.000
x	xx	1	10 Penyediaan alat tulis kantor				101.685.000	APBD Kabupaten		101.685.000	
			penyediaan alat tulis kantor	tersedianya paket ATK	Kabupaten Bandung	1 paket	101.685.000		SKPD	1 paket	101.685.000
x	xx	1	11 Penyediaan barang cetakan dan penggandaan				207.189.800	APBD Kabupaten		307.189.800	
			penyediaan barang cetakan dan penggandaan	tersedianya bahan cetakan	Kabupaten Bandung	1 paket	207.189.800		SKPD	1 paket	307.189.800
x	xx	1	13 Penyediaan peralatan dan perlengkapan kantor				400.000.000	APBD Kabupaten		550.000.000	
			penyediaan peralatan dan perlengkapan kantor	tersedianya lemari arsip printer laptop dan air conditioner	Kabupaten Bandung	1 paket	400.000.000		SKPD	1 paket	550.000.000
x	xx	1	14 Penyediaan peralatan rumah tangga				4.800.000	APBD Kabupaten		4.800.000	
			penyediaan peralatan rumah tangga	Tersedianya alat rumah tangga	Kabupaten Bandung	1 paket	4.800.000		SKPD	1 paket	4.800.000
x	xx	1	15 Penyediaan Bahan Bacaan dan Peraturan perundang - undangan				14.700.000	APBD Kabupaten		14.700.000	
			Penyediaan bahan bacaan dan perundangundangan	Tersedianya surat kabar, majalah bulanan, buku perundangundangan	Kabupaten Bandung	4 bahan bacaan	14.700.000		SKPD	4 bahan bacaan	14.700.000
x	xx	1	16 Penyediaan makanan dan minuman				48.000.000	APBD Kabupaten		48.000.000	
			Penyediaan makanan dan minuman	Tersedianya penggantian makanan/minuman harian pegawai, mamin tamu dan rapat	Kabupaten Bandung	100 %	48.000.000		SKPD	1	48.000.000
x	xx	1	17 Rapat-rapat kordinasi dan konsultasi ke luar daerah				194.100.000	APBD Kabupaten		194.100.000	

Dinkes
Dinkes

Dinkes
Dinkes

Dinkes
Dinkes

Dinkes
Dinkes

Dinkes
Dinkes

Dinkes
Dinkes

Dinkes
Dinkes

Dinkes
Dinkes

Dinkes
Dinkes

Dinkes
Dinkes

Dinkes
Dinkes

Dinkes
Dinkes

Dinkes
Dinkes

Dinkes
Dinkes

Dinkes
Dinkes

Dinkes
Dinkes

Dinkes
Dinkes

Dinkes
Dinkes

				<u>Rapat-rapat koordinasi dan konsultasi ke luar daerah</u>	tersedianya pemenuhan kebutuhan rakon ke luar daerah	Kabupaten Bandung	100 %	194.100.000		SKPD	1	194.100.000	Dinkes
x	xx	1	19	Penyediaan Tenaga Pendukung Administrasi Teknis dan Perkantoran				13.000.000	APBD Kabupaten			13.000.000	Dinkes
				<u>Pengadaan Tenaga Pendukung Administrasi & teknis Perkantoran</u>	Terselenggaranya penggajian tenaga pendukung adm. & teknis perkantoran	Kabupaten Bandung	13 bulan	13.000.000		SKPD	13 bulan	13.000.000	Dinkes
x	xx	1	20	Rapat - rapat Koordinasi dan Konsultasi Dalam Daerah				40.275.000	APBD Kabupaten			25.275.000	Dinkes
				<u>Rapat-rapat Koordinasi & Konsultasi ke Dalam Daerah</u>	Terselenggaranya pemenuhan kebutuhan rakon dalam daerah	Kabupaten Bandung	100 %	40.275.000		SKPD	1	25.275.000	Dinkes
x	xx	1	22	Penunjang Peringatan Hari-hari Besar Bersejarah				30.000.000	APBD Kabupaten			30.000.000	Dinkes
				<u>Penunjang perayaan hari-hari bersejarah</u>	Terpenuhinya bahan bakar, mamin, dan perjalanan dinas dalam rangka perayaan hari-hari bersejarah	Kabupaten Bandung	100 %	30.000.000		SKPD	1	30.000.000	Dinkes
x	xx	2		Program peningkatan sarana dan prasarana aparatur	Terpenuhinya sarana dan prasarana aparatur		100 %	1.196.600.000			1	1.496.600.000	Dinkes
x	xx	2	21	Pemeliharaan rutin/berkala rumah dinas				46.600.000	APBD Kabupaten			46.600.000	Dinkes
				<u>Pemeliharaan Rutin/ Berkala Rumah Dinas</u>	Terpeliharanya Rumah Dinas Kepala Dinas Kesehatan	Kabupaten Bandung	12 bulan	46.600.000		SKPD	12 bulan	46.600.000	Dinkes
x	xx	2	22	Pemeliharaan rutin/berkala gedung kantor				450.000.000	APBD Kabupaten			750.000.000	Dinkes
				<u>Pemeliharaan Rutin/ Berkala Gedung Kantor</u>	Terpenuhinya pemeliharaan dan keamanan gedung kantor	Kabupaten Bandung	12 bulan	450.000.000		SKPD	12 bulan	750.000.000	Dinkes
x	xx	2	24	Pemeliharaan rutin/berkala kendaraan dinas/operasional				700.000.000	APBD Kabupaten			700.000.000	Dinkes
				<u>Pemeliharaan rutin/berkala kendaraan dinas/operasional</u>	Terpeliharanya kendaraan dinas Motor dan mobil	Kabupaten Bandung	12 bulan	700.000.000		SKPD	12 bulan	700.000.000	Dinkes
x	xx	5		Program peningkatan kapasitas sumber daya aparatur	Tersosialisasinya peraturan tata cara peraturan pengadaan barang/jasa pemerintah bagi pengelola kegiatan Dinas dan UPTD		100 %	122.000.000			1	122.000.000	Dinkes
x	xx	5	1	Pendidikan dan pelatihan formal				122.000.000	APBD Kabupaten			122.000.000	Dinkes
				<u>Pendidikan dan Pelatihan formal</u>	Tersosialisasinya peraturan tata cara peraturan pengadaan barang/jasa pemerintah bagi pengelola kegiatan Dinas dan UPTD	Kabupaten Bandung	100 %	122.000.000		SKPD	1	122.000.000	Dinkes
x	xx	6		Program peningkatan pengembangan sistem pelaporan capaian kinerja dan keuangan	prosentase sistem pelaporan capaian kinerja dan keuangan tercapai		100 %	593.084.000			1	743.084.000	Dinkes
x	xx	6	1	Penyusunan laporan capaian kinerja dan ikhtisar realisasi kinerja SKPD				250.000.000	APBD Kabupaten			300.000.000	Dinkes

				<u>Penyusunan Laporan Capaian Kinerja dan Ikhtisar Realisasi Kinerja SKPD</u>	Tersosialisasinya peraturan pengelolaan keuangan, keorganisasian, dan aset; terselenggaranya pemutakhiran data kepegawaian & bintek umum dan keuangan; tersusunnya dokumen Evaluasi Capaian Kinerja Bidang dan Puskesmas setiap bulan	Kabupaten Bandung		12	bulan	250.000.000		SKPD	12	bulan	300.000.000	Dinkes
x	xx	6	2	Penyusunan laporan keuangan semesteran						11.500.000	APBD Kabupaten				11.500.000	Dinkes
				<u>Penyusunan Laporan Keuangan Semester</u>	Tersusunnya Dokumen Laporan Realisasi Anggaran dan Neraca Semester I & II	Kabupaten Bandung		2	dokumen	11.500.000		SKPD	2	dokumen	11.500.000	Dinkes
x	xx	6	3	Penyusunan pelaporan prognosis realisasi anggaran						13.516.000	APBD Kabupaten				13.516.000	Dinkes
				<u>Penyusunan Pelaporan Prognosis Realisasi Anggaran</u>	Tersusunnya dokumen prognosis realisasi anggaran	Kabupaten Bandung		1	dokumen	13.516.000		SKPD	1	dokumen	13.516.000	Dinkes
x	xx	6	4	Penyusunan pelaporan keuangan akhir tahun						18.068.000	APBD Kabupaten				18.068.000	Dinkes
				<u>Penyusunan Pelaporan Keuangan Akhir Tahun</u>	Tersusunnya Dokumen Laporan Tahunan (LRA, Neraca & CALEK)	Kabupaten Bandung		3	dokumen	18.068.000		SKPD	3	dokumen	18.068.000	Dinkes
x	xx	6	5	Penyusunan Rencana dan Penganggaran Kegiatan						300.000.000	APBD Kabupaten				400.000.000	Dinkes
				<u>Penyusunan Rencana dan Penganggaran Kegiatan</u>	"Tersusunnya dokumen LAKIP 2014 Tersusunnya dokumen perencanaan anggaran (RKA, DPA, DPPA) Tersusunnya dokumen Renja tahun 2015"	Kabupaten Bandung		5	dokumen	300.000.000		SKPD	5	dokumen	400.000.000	Dinkes
Jumlah Belanja Renja Rutin										3.824.556.928					3.903.933.800	Dinkes
Belanja Renja																
1				Urusan Wajib												Dinkes
1	2			Kesehatan												Dinkes
1	2	15		Program Obat dan Perbekalan Kesehatan	Rata - rata belanja obat yang bermutu per kapita			100	%	4.262.000.000			1		4.983.000.000	Dinkes
1	2	15	1	Pengadaan obat dan perbekalan kesehatan						3.855.000.000	APBD Kabupaten				4.500.000.000	Dinkes
				<u>Pengadaan Obat dan Perbekalan Kesehatan</u>	Terjaminnya ketersediaan dan pemerataan obat dan perbekalan kesehatan sesuai kebutuhan untuk pelayanan kesehatan di puskesmas dan jaringannya	Kabupaten Bandung		9000	9000	3.500.000.000		SKPD		per kapita per kapita	4.500.000.000	Dinkes
				Pengadaan Kelengkapan Posyandu	Tersediannya alat kesehatan di puskesmas dan jaringannya	Rw.01 s/d Rw.11 Desa Ciluluk, Kecamatan Cikancung		11	Kelompok	55.000.000			Wilayah	-	-	Dinkes
				Rehab Berat POLINDES Desa Bojongsalam	Terbangunnya puskesmas dan jaringannya di Kab. Bandung	rt 01 rw 01 Desa Bojongsalam, Kecamatan Rancaekek		1	lokal	300.000.000			Wilayah	-	-	Dinkes

1	2	15	2	Peningkatan pemerataan obat dan perbekalan kesehatan					300.000.000	APBD Kabupaten			400.000.000	Dinkes
				<u>Peningkatan pemerataan obat dan perbekalan kesehatan</u>	Terlaksananya pengelolaan obat yang baik dan terjaminnya mutu obat	Kabupaten Bandung		100 %	300.000.000		SKPD	1	400.000.000	Dinkes
1	2	15	3	Peningkatan keterjangkauan harga obat dan perbekalan kesehatan terutama untuk penduduk miskin					25.000.000	APBD Kabupaten			-	Dinkes
				Peralatan Pelayanan Kesehatan	Tersedianya peralatan pelayanan kesehatan di puskesmas dan jaringannya	desa Desa Panundaan, Kecamatan Ciwidey		20 paket	25.000.000		Wilayah	-	-	Dinkes
1	2	15	4	Peningkatan mutu pelayanan farmasi komunitas dan rumah sakit					82.000.000	APBD Kabupaten			83.000.000	Dinkes
				<u>Peningkatan mutu pelayanan farmasi komunitas dan rumah Sakit</u>	Terkelolanya obat dan pelaporan SIPNAP yang optimal di apotek dan toko obat	Kabupaten Bandung		100 %	82.000.000		SKPD	1	83.000.000	Dinkes
1	2	16		Program Upaya Kesehatan Masyarakat	prosentase upaya kesehatan masyarakat			100 %	97.514.000.000			1	95.081.000.000	Dinkes
1	2	16	1	Pelayanan kesehatan penduduk miskin di puskesmas dan jaringannya					459.000.000	APBD Kabupaten			81.000.000	Dinkes
				<u>Pelayanan Kesehatan Penduduk Miskin di Puskesmas dan Jaringannya</u>	Terlayannya masyarakat miskin dengan kasus penyakit risiko tinggi	Kabupaten Bandung		100 %	78.000.000		SKPD	1	81.000.000	Dinkes
				Pengadaan meubeler dan alat-alat kesehatan.	Tersedianya Sarana dan prasarana puskesmas dan jaringannya	kelurahan Kelurahan Padasuka, Kecamatan Cimencyan		6 paket	25.000.000		Wilayah	-	-	Dinkes
				Pembangunan Poskesdes	Terbangunnya puskesmas dan jaringannya	Desa Cimencyan, Kecamatan Cimencyan		140 M2	350.000.000		Wilayah	-	-	Dinkes
				Pengadaan KMS Lansia	Tersedianya sarana dan prasarana puskesmas dan jaringannya	Sekelurahan Cibeunying Kelurahan Cibeunying, Kecamatan Cimencyan		1 paket	6.000.000		Wilayah	-	-	Dinkes
1	2	16	2	Pemeliharaan dan pemulihan kesehatan					350.000.000	APBD Kabupaten			-	Dinkes
				Pembangunan Poskesdes	Terbangunnya Puskesmas dan jaringannya di Kab. Bandung	rw 05 Desa Cijagra, Kecamatan Paseh		1 unit	350.000.000		Wilayah	-	-	Dinkes
1	2	16	3	Pengadaan, peningkatan, dan perbaikan sarana dan prasarana puskesmas dan jaringannya					1.465.000.000	APBD Kabupaten			-	Dinkes
				Pembangunan Poskesdes	Terbangunnya Puskesmas dan jaringannya di Kab. Bandung	RW 04 Desa Sukaluyu, Kecamatan Pangalengan		100 Meter	350.000.000		Wilayah	-	-	Dinkes
				rehab puskesmas desa	Terpeliharanya Puskesmas dan jaringannya di Kab. Bandung	11 Desa Campakamulya, Kecamatan Cimaung		1 paket	150.000.000		Wilayah	-	-	Dinkes

				Pengadaan Poskesdes Kit	Tersedianya Poskesdes Kit	Desa Cihawuk Desa Cihawuk, Kecamatan Kertasari	1 set	25.000.000		Wilayah	-	-	Dinkes
				Pembangunan POSKESDES	Terbangunnya puskesmas dan jaringannya di Kab. Bandung	RT 02/ RW 04 Desa Mekarwangi, Kecamatan Ibum	120 M2	350.000.000		Wilayah	-	-	Dinkes
				POSYANDU	Tersedianya sarana dan prasarana puskesmas dan jaringannya di kab. Bandung	01, 03, 04, 08, 09, 10 Desa Tanjunglaya, Kecamatan Cikancung	6 unit	225.000.000		Wilayah	-	-	Dinkes
				Pengadaan Peralatan Polindes	Tersedianya peralatan kesehatan di puskesmas dan jaringannya	PKK Desa Mekaraksana, Kecamatan Cikancung	1 paket	15.000.000		Wilayah	-	-	Dinkes
				Posyandu	Tersedianya sarana dan prasarana di puskesmas dan jaringannya	Rw. 07, 10, 11 Desa Margaasih Cicalengka, Kecamatan Cicalengka	3 Unit	-		Wilayah	-	-	Dinkes
				Pembangunan Poskesdes	Terbangunnya puskesmas dan jaringannya	004/ 011 Desa BabakanPeuteuy, Kecamatan Cicalengka	48 m2	350.000.000		Wilayah	-	-	Dinkes
1	2	16	4	Penyelenggaraan pencegahan dan pemberantasan penyakit menular dan wabah				30.000.000	APBD Kabupaten			-	Dinkes
				Pelatihan jumantik	Terlaksananya pelatihan jumantik di kab. Bandung	desa Desa Bojongkunci, Kecamatan Pameungpeuk	40 orang	10.000.000		Wilayah	-	-	Dinkes
				Pelatihan jumantik	Terlaksananya pelatihan jumantik di kab. Bandung	desa Desa Rancatungku, Kecamatan Pameungpeuk	20 orang	5.000.000		Wilayah	-	-	Dinkes
				Pelatihan jumantik	Terlaksananya pelatihan jumantik di kab. Bandung	desa Desa Rancamulya, Kecamatan Pameungpeuk	20 orang	5.000.000		Wilayah	-	-	Dinkes
				Pelatihan jumantik	Terlaksananya pelatihan jumantik di kab. Bandung	desa Desa Langonsari, Kecamatan Pameungpeuk	20 orang	5.000.000		Wilayah	-	-	Dinkes
				Pelatihan jumantik	Terlaksananya pelatihan jumantik di kab. Bandung	desa Desa Bojongmangu, Kecamatan Pameungpeuk	20 orang	5.000.000		Wilayah	-	-	Dinkes
1	2	16	6	Revitalisasi sitem kesehatan				15.000.000	APBD Kabupaten			-	Dinkes
				Pelatihan kader PHBS dan sarana CTPS (Cuci Tangan Pakai Sabun)	Terlaksananya pelatihan PHBS	desa Desa Sukasari, Kecamatan Pameungpeuk	1 paket	15.000.000		Wilayah	-	-	Dinkes
1	2	16	9	Peningkatan kesehatan masyarakat				150.000.000	APBD Kabupaten			150.000.000	Dinkes
				<u>Peningkatan kesehatan masyarakat</u>	Terlaksananya penjurangan kesehatan bagi murid sekolah dasar dan sekolah lanjutan serta pembinaan sekolah sehat	Kabupaten Bandung	100 %	150.000.000		SKPD	1	150.000.000	Dinkes

1	2	16	10	Peningkatan pelayanan kesehatan bagi pengungsi korban bencana					220.000.000	APBD Kabupaten			230.000.000	Dinkes
				<u>Peningkatan Pelayanan Kesehatan bagi Pengungsi Korban Bencana</u>	Meningkatnya pelayanan kesehatan mitra di wilayah Kabupaten Bandung yang rawan bencana dan kecelakaan	Kabupaten Bandung	1001	%	220.000.000		SKPD	1	230.000.000	Dinkes
1	2	16	11	Peningkatan pelayanan dan penanggulangan masalah kesehatan					50.000.000	APBD Kabupaten			-	Dinkes
				Pemicu Sanitasi Total Berbasis Masyarakat (STBM)	Terlaksananya STBM	Desa Cibiru wetan Desa Cibiru Wetan, Kecamatan Cileunyi	1	Kelompok	30.000.000		Wilayah	-	-	Dinkes
				S T B M Warga Desa Pameuntasan	Terlaksananya kegiatan STBM	Desa Pameuntasan Desa Pamentasan, Kecamatan Kutawaringin	50000000	6 Titik	10.000.000		Wilayah	-	-	Dinkes
				Bakti Sosial Pengobatan Gratis dan Khitanan Masal	tertanggulangnya masalah gizi masyarakat	Desa Rahayu, Kecamatan Margaasih	50	orang	10.000.000		Wilayah	-	-	Dinkes
1	2	16	12	Penyediaan biaya operasional dan pemeliharaan					15.000.000	APBD Kabupaten			-	Dinkes
				Kegiatan Fogging	Terlaksananya kegiatan fogging di kab. Bandung	Desa Tanjungsari, Kecamatan Cangkuang	2	paket	15.000.000		Wilayah	-	-	Dinkes
1	2	16	15	Pengadaan, peningkatan dan perbaikan sarana dan prasarana puskesmas dan jaringannya					100.000.000	APBD Kabupaten			-	Dinkes
				rehab poskedes dan polides	Terbangunnya Puskesmas pembantu dan jaringannya di kab. Bandung	desa margaluyu Desa Margaluyu, Kecamatan Pangalengan	2	unit	100.000.000		Wilayah	-	-	Dinkes
1	2	16	16	Peningkatan pelayanan dan penanggulangan masalah kesehatan (DBHCHT)					610.000.000	APBD Kabupaten			620.000.000	Dinkes
				<u>Peningkatan Pelayanan dan Penanggulangan Masalah Kesehatan</u>	Terlayannya kesehatan masyarakat Kabupaten Bandung dan calon jemaah haji	Kabupaten Bandung	100	%	610.000.000		SKPD	100	620.000.000	Dinkes
1	2	16	32	Peningkatan Mutu Pelayanan Kesehatan Masyarakat					94.050.000.000	APBD Kabupaten			94.000.000.000	Dinkes
				<u>Dana Kapitasi</u>	Jumlah Penerima Kapitasi	Kabupaten Bandung	31	Puskesmas	94.000.000.000		SKPD	31 Puskesmas	94.000.000.000	Dinkes
				Bantuan Transfort Kader Posyandu	Tersedianya transport kader posyandu	1 desa Desa Cikawao, Kecamatan Pacet	76	orang	50.000.000		Wilayah	-	-	Dinkes
1	2	17		Program Pengawasan Obat dan Makanan	Persentase Terpantaunya keamanan pangan dan bahan berbahaya serta peredaran makanan dan minuman di wilayah Kabupaten Bandung		100	%	200.000.000			1	250.000.000	Dinkes
1	2	17	2	Peningkatan pengawasan keaman pangan dan bahan berbahaya					200.000.000	APBD Kabupaten			250.000.000	Dinkes
				<u>Peningkatan Pengawasan Keamanan Pangan dan Bahan Berbahaya</u>	Jumlah Industri rumah tangga pangan yang berizin	Kabupaten Bandung	100	%	200.000.000		SKPD	1	250.000.000	Dinkes
1	2	19		Program Promosi Kesehatan dan Pemberdayaan masyarakat	Cakupan desa siaga aktif	RKPD Kabupaten Bandung Tahun 2015 Lamp 1	70	%	1.946.000.200			1	1.670.000.000	Dinkes

1	2	19	1	Pengembangan media promosi dan informasi sadar hidup sehat					1.081.000.200	APBD Kabupaten			850.000.000	Dinkes	
				<u>Pengembangan Media Promosi & Informasi Sadar Hidup Sehat</u>	Terinformasikannya pesan-pesan kesehatan melalui pameran pembangunan, media elektronik, dan media cetak	Kabupaten Bandung		100 %	1.081.000.200		SKPD	1	850.000.000	Dinkes	
1	2	19	3	Peningkatan pemanfaatan sarana kesehatan					800.000.000	APBD Kabupaten			750.000.000	Dinkes	
				<u>Peningkatan Pemanfaatan Sarana Kesehatan</u>	Terselenggaranya peran aktif dari masyarakat dan meningkatnya jumlah desa siaga aktif di tiap kecamatan	Kabupaten Bandung		100 %	700.000.000		SKPD	1	750.000.000	Dinkes	
				Rehab POLINDES Desa Cipedes	Terpeliharanya puskesmas dan jaringannya di Kab. Bandung	05 Desa Cipedes, Kecamatan Paseh		1 Paket	100.000.000		Wilayah	-	-	Dinkes	
1	2	19	4	Peningkatan pendidikan tenaga penyuluh kesehatan					65.000.000	APBD Kabupaten			70.000.000	Dinkes	
				<u>Peningkatan Pendidikan Tenaga Penyuluh Kesehatan</u>	Tersedianya tenaga konselor kesehatan	Kabupaten Bandung		100 %	65.000.000		SKPD	1	70.000.000	Dinkes	
1	2	20		Program Perbaikan Gizi Masyarakat	Cakupan pemberian makanan pendamping ASI pada anak usia 6-24 bln keluarga miskin Cakupan balita gizi buruk mendapat perawatan Prevalensi Balita Kurang Gizi (Balita gizi buruk dan Balita Gizi kurang)			100 %	1.453.000.000			1	1.800.000.000	Dinkes	
1	2	20	1	Penyusunan peta informasi masyarakat kurang gizi					170.000.000	APBD Kabupaten			180.000.000	Dinkes	
				<u>Penyusunan Peta Informasi Masyarakat Kurang Gizi</u>	Tersedianya Data status gizi balita yang selanjutnya dipetakan dalam Peta Rawan Pangan dan Gizi	Kabupaten Bandung		100 %	170.000.000		SKPD	1	180.000.000	Dinkes	
1	2	20	2	Pemberian tambahan makanan dan vitamin					943.000.000	APBD Kabupaten			1.300.000.000	Dinkes	
				<u>Pemberian Tambahan Makanan dan Vitamin</u>	Tertanggulangnya masalah gizi masyarakat Kab. Bandung	Kabupaten Bandung		100 %	650.000.000		SKPD	1	1.300.000.000	Dinkes	
				Pemberian tambahan makanan dan vitamin	Tertanggulangnya masalah gizi masyarakat di Kab. Bandung	Desa Solokanjeruk Desa Solokan Jeruk, Kecamatan Solokanjeruk		460 orang	33.000.000		Wilayah	-	-	Dinkes	
				Bantuan PMT (pemberian Makanan Tambahan)	Terlanggungannya masalah gizi Masyarakat di Kab. Bandung	Desa Jelegong Kutawaringin, Kecamatan Kutawaringin		1 paket	25.000.000		Wilayah	-	-	Dinkes	
				Bantuan Pemberian Makanan Tambahan (PMT)	Tertanggulangnya masalah gizi masyarakat di Kab. Bandung	desa cikawao Desa Cikawao, Kecamatan Pacet		1887 orang	40.000.000		Wilayah	-	-	Dinkes	

				pemberian makanan tambahan	Tertinggalangnya masalah gizi di Kab. Bandung	17 Rw Desa Rancakole, Kecamatan Arjasari	600 orang	30.000.000		Wilayah	-	-	Dinkes
				Bantuan PMT bagi Balita		RW 01 - RW 09 Desa Sukarame, Kecamatan Pacet	1 Paket	50.000.000		Wilayah	-	-	Dinkes
				Pemberian Makanan Tambahan (PMT)		Desa Tanjung wangi Desa Tanjungwangi Pacet, Kecamatan Pacet	8 RW	25.000.000		Wilayah	-	-	Dinkes
				PMT Balita		Desa Cipeujeuh, Kecamatan Pacet	800 Balita	-		Wilayah	-	-	Dinkes
				Pemberian Makanan Tambahan bagi Balita		Desa Pangauban Pacet, Kecamatan Pacet	200 balita	5.000.000		Wilayah	-	-	Dinkes
				PMT + Transpor Kader		Desa Nagrak Desa Nagrak Pacet, Kecamatan Pacet	15 RW	45.000.000		Wilayah	-	-	Dinkes
				PMT		Desa Desa Mekarsari Pacet, Kecamatan Pacet	28 Orang	40.000.000		Wilayah	-	-	Dinkes
1	2	20	3	Penanggulangan Kurang Energi Protein (KEP), Anemia Gizi Besi, Gangguan Akibat kurang Yodium (GAKY), Kurang Vitamin A, dan Kekurangan Zat Gizi Mikro Lainnya				320.000.000	APBD Kabupaten			320.000.000	Dinkes
				<u>Penanggulangan Kurang Energi Protein (KEP), Anemi Gizi Besi, Gangguan akibat Kurang Iodium (GAKI), Kurang vitamin A, dan Kekurangan Zat Gizi Mikro lainnya</u>	Terlaksananya kegiatan UPGK di Kab. Bandung	Kabupaten Bandung	90 %	320.000.000		SKPD	1	320.000.000	Dinkes
1	2	20	5	Peningkatan gizi lebih				20.000.000	APBD Kabupaten			-	Dinkes
				Pengadaan dan Pemberian PMT untuk balita	Tertinggalangnya masalah gizi di kab. Bandung	RW. 01-22 Desa Manggungharja, Kecamatan Ciparay	22 RW	20.000.000		Wilayah	-	-	Dinkes
1	2	21		Program Pengembangan Lingkungan Sehat	Proporsi rumah tangga dengan akses berkelanjutan terhadap air minum layak (perkotaan dan pedesaan)		90 %	2.139.000.000			1	2.750.000.000	Dinkes
1	2	21	1	Pengkajian pengembangan lingkungan sehat				1.500.000.000	APBD Kabupaten			2.000.000.000	Dinkes
				<u>Pengkajian Pengembangan Lingkungan Sehat</u>	Terciptanya kualitas air dan lingkungan pemukiman yang memenuhi syarat kesehatan sehingga dapat menurunkan angka kesakitan dan kematian yang diakibatkan oleh lingkungan pemukiman yang tidak sehat	Kabupaten Bandung	100 %	1.500.000.000		SKPD	1	2.000.000.000	Dinkes
1	2	21	2	Penyuluhan menciptakan lingkungan sehat				639.000.000	APBD Kabupaten			750.000.000	Dinkes

				<u>Penyuluhan menciptakan lingkungan sehat</u>	Penambahan layanan jaringan air limbah di masyarakat, pelaksanaan STBM, 3 R untuk mengurangi sampah, penguatan pokja sanitasi kab, penguatan kapasitas personil pokja kab,	Kabupaten Bandung	100 %	615.000.000		SKPD	1	750.000.000	Dinkes
				pengadaan alat-alat pos yandu	Tersedianya alat kesehatan di puskesmas dan jaringannya	rw 01 s/d rw 12 Desa Hegarmanah, Kecamatan Cikancung	1 paket	24.000.000		Wilayah	-	-	Dinkes
1	2	22		Program Pencegahan dan Penanggulangan Penyakit Menular	Cakupan Desa / Kelurahan UCI AFP Rate per 100.000 penduduk < 15 tahun Penemuan penderita pneumonia Balita Penemuan pasien TB BTA Positif Penderita DBD yang ditangani Penemuan penderita diare Cakupan desa / kelurahan mengalami KLB yang dilakukan penyelidikan epidemiologi < 24 jam Prevalensi HIV dan AIDS		100 %	4.355.000.000		#####	1	5.555.000.000	Dinkes
1	2	22	1	<u>Penyemprotan/fogging sarang nyamuk</u>				350.000.000	APBD Kabupaten			420.000.000	Dinkes
				<u>Penyemprotan/fogging sarang nyamuk</u>	Tertanggulangnya setiap kejadian penyakit yang disebabkan oleh vektor nyamuk	Kabupaten Bandung	100 %	350.000.000		SKPD	1	420.000.000	Dinkes
1	2	22	2	<u>Pengadaan alat fogging dan bahan-bahan fogging</u>				300.000.000	APBD Kabupaten			400.000.000	Dinkes
				<u>Pengadaan alat fogging dan bahan-bahan fogging</u>	Terkendalnya penyebaran penyakit yang disebabkan vektor nyamuk	Kabupaten Bandung	100 %	300.000.000		SKPD	1	400.000.000	Dinkes
1	2	22	4	<u>Pelayanan vaksinasi bagi balita dan anak sekolah</u>				100.000.000	APBD Kabupaten			135.000.000	Dinkes
				<u>Pelayanan vaksinasi bagi balita dan anak sekolah</u>	Tercegahnya anak usia sekolah dari penyakit PD3I (Penyakit yang Dapat Dicegah Dengan Imunisasi) serta tercapainya target nasional pencegahan penyakit PD3I	Kabupaten Bandung	100 %	100.000.000		SKPD	1	135.000.000	Dinkes
1	2	22	5	<u>Pelayanan pencegahan dan penanggulangan penyakit menular</u>				1.005.000.000	APBD Kabupaten			1.500.000.000	Dinkes
				<u>Pelayanan Pencegahan dan Penanggulangan Penyakit Menular</u>	Penduduk di lokasi terjangkit dan daerah rawan Pnemonia, Diare dan TBC serta penduduk di daerah rawan penyakit menular lainnya	Kabupaten Bandung	100 %	1.000.000.000		SKPD	1	1.500.000.000	Dinkes
				Penyuluhan Kesehatan Lingkungan (DBD dan Cikungnyah)	Terlaksananya penyuluhan kesehatan lingkungan	Desa Cingcin, Kecamatan Soreang	20 RW	5.000.000		Wilayah	-	-	Dinkes
1	2	22	6	<u>Pencegahan penularan penyakit endemik/epidemik</u>				750.000.000	APBD Kabupaten			750.000.000	Dinkes

				<u>Pencegahan Penularan Penyakit Endemik / Epidemik</u>	Terkendalinya penularan penyakit filariasis serta penyakit endemik lainnya	Kabupaten Bandung		100 %	750.000.000		SKPD	1	750.000.000	Dinkes
1	2	22	8	Peningkatan Imunisasi					1.500.000.000	APBD Kabupaten			2.000.000.000	Dinkes
				<u>Peningkatan Imunisasi</u>	Tercegahnya penyakit yang dapat dicegah dengan imunisasi (PD3I)	Kabupaten Bandung		100 %	1.500.000.000		SKPD	1	2.000.000.000	Dinkes
1	2	22	9	Peningkatan surveillance Epidemiologi dan penanggulangan wabah					350.000.000	APBD Kabupaten			350.000.000	Dinkes
				<u>Peningkatan Surveillance Epidemiologi dan Penanggulangan Wabah</u>	Terpantaunya masalah kesehatan yang terjadi di masyarakat dan tertanggulangnya kasus kesehatan akibat KLB dan bencana	Kabupaten Bandung		100 %	350.000.000		SKPD	1	350.000.000	Dinkes
1	2	23		Program Standarisasi Pelayanan Kesehatan	Terkelolanya data dan informasi pelayanan kesehatan yang terintegrasi dalam rangka fasilitasi pelaksanaan penelitian dan pengembangan kesehatan			100 %	1.582.000.000			1	1.635.000.000	Dinkes
1	2	23	1	Penyusunan standar kesehatan					272.000.000	APBD Kabupaten			215.000.000	Dinkes
				<u>Penyusunan Standart Jaminan Pelayanan Kesehatan</u>	Tersedianya Kepesertaan, Premi dan Model Bapel Jamkesda Kabupaten Bandung serta meningkatnya mutu pelayanan kesehatan oleh tenaga kesehatan sesuai dengan SOP	Kabupaten Bandung		100 %	200.000.000		SKPD	1	215.000.000	Dinkes
				Pengadaan Alat Kesehatan Posyandu	Tersedianya alat kesehatan di puskesmas dan jaringannya di kab. Bandung	Desa Cikitu Desa Cikitu, Kecamatan Pacet		11 Paket	22.000.000		Wilayah	-	-	Dinkes
				pengadaan perlengkapan kesehatan	Tersedianya sarana dan prasarana puskesmas dan jaringannya	Desa Rahayu, Kecamatan Margaasih		1 unit	50.000.000		Wilayah	-	-	Dinkes
1	2	23	2	Evaluasi dan pengembangan standar pelayanan kesehatan					560.000.000	APBD Kabupaten			570.000.000	Dinkes
				<u>Evaluasi dan Pengembangan standar pelayanan kesehatan</u>	Meningkatnya pelayanan kesehatan di UPTD yankes dan UPP	Kabupaten Bandung		100 %	560.000.000		SKPD	1	570.000.000	Dinkes
1	2	23	3	Pembangunan dan pemutakhiran data dasar standar pelayanan kesehatan					150.000.000	APBD Kabupaten			150.000.000	Dinkes
				<u>Pembangunan dan Pemutakhiran data dasar standar pelayanan kesehatan</u>	Tersusunnya inventori data	Kabupaten Bandung		1 dokumen	150.000.000		SKPD	1 dokumen	150.000.000	Dinkes
1	2	23	6	Monitoring, evaluasi dan pelaporan					600.000.000	APBD Kabupaten			700.000.000	Dinkes
				<u>Monitoring, Evaluasi dan Pelaporan</u>	Tersusunnya profil kesehatan Kabupaten Bandung	Kabupaten Bandung		1 dokumen	600.000.000		SKPD	1 dokumen	700.000.000	Dinkes

1	2	24		Program Pelayanan Kesehatan Penduduk Miskin	Cakupan Pelayanan kesehatan dasar pasien masyarakat miskin Cakupan Pelayanan kesehatan dasar rujukan pasien masyarakat miskin			100 %	36.000.000.000		Cakupan Pelayanan kesehatan dasar pasien masyarakat miskin 100% Cakupan Pelayanan kesehatan dasar rujukan pasien masyarakat miskin 87%	1	37.000.000.000	Dinkes
1	2	24	11	Pelayanan kesehatan dasar dan rujukan bagi masyarakat miskin					36.000.000.000	APBD Kabupaten			37.000.000.000	Dinkes
				<u>Pelayanan Kesehatan Dasar dan Rujukan Bagi Masyarakat Miskin</u>	Meningkatnya status kesehatan masyarakat miskin	Kabupaten Bandung		100 %	36.000.000.000		SKPD	1	37.000.000.000	Dinkes
1	2	25		Program pengadaan, peningkatan dan perbaikan sarana dan prasarana puskesmas/puskesmas pembantu dan jaringannya	Terlaksananya pembangunan Puskesmas, Puskesmas Pembantu dan jaringannya Tersedianya sarana dan prasarana puskesmas/puskesmas pembantu dan jaringannya			100 %	10.909.800.000			1	16.250.000.000	Dinkes
1	2	25	1	Pembangunan puskesmas					3.885.000.000	APBD Kabupaten			9.000.000.000	Dinkes
				<u>Pembangunan Puskesmas</u>	Terbangunnya Puskesmas dan jaringannya di Kab. Bandung	Kabupaten Bandung		1 KEGIATAN	1.535.000.000		SKPD	1 KEGIATAN	9.000.000.000	Dinkes
				Pembangunan Polindes dan KB Kesehatan	Terbangunnya Puskesmas dan jaringannya di Kab. Bandung	Desa Desa Cisondari, Kecamatan Pasirjambu		1 unit	350.000.000		Wilayah	-	-	Dinkes
				Pengadaan Alat-alat Penunjang Medis /Kesehatan Polindes	Tersedianya alat alat penunjang medis	RW 08 Desa Mekarsari Pasirjambu, Kecamatan Pasirjambu		1 Paket	85.000.000		Wilayah	-	-	Dinkes
				Perbaikan Polindes Desa mekarsari	Terpeliharanya puskesmas dan jaringannya di Kab. Bandung	RW 08 Desa Mekarsari Pasirjambu, Kecamatan Pasirjambu		1 unit	100.000.000		Wilayah	-	-	Dinkes
				Pengadaan Tanah Untuk Bangunan Puskesmas Sawahlega	Terpeliharanya puskesmas dan jaringannya	Desa Nagrog Desa Nagrog, Kecamatan Cicalengka		700 m2	815.000.000		Wilayah	-	-	Dinkes
				Pembangunan Rumah Dinas Dokter	Terbangunnya puskesmas dan jaringannya di kab. bandung	PUSKESMAS Rancaek Wetan Desa Rancaek Wetan, Kecamatan Rancaek		120 meter	350.000.000		Wilayah	-	-	Dinkes
				Puskesmas Pembantu	Terbangunnya puskesmas dan jaringannya	Kelurahan Manggahang Kelurahan Manggahang, Kecamatan Baleendah		1 paket	300.000.000		Wilayah	-	-	Dinkes
				Rehab PUSTU/POSKEDES		Desa Cikitu Desa Cikitu, Kecamatan Pacet		1 Unit	350.000.000		Wilayah	-	-	Dinkes

1	2	25	2	Pembangunan puskesmas pembantu					3.055.000.000	APBD Kabupaten			5.500.000.000	Dinkes
				<u>Pembangunan Puskesmas Pembantu</u>	Terbangunnya Puskesmas Pembantu dan jaringannya di Kab. Bandung	Kabupaten Bandung		1 kegiatan	1.500.000.000		SKPD	kegiatan	5.500.000.000	Dinkes
				Pembangunan Gedung PUSTU	Terbangunnya puskesmas pembantu dan jaringannya di Kab. Bandung	Desa Sukawening, Kecamatan Ciwidey		1 Unit	350.000.000		Wilayah	-	-	Dinkes
				Poskesdes + Peralatannya	Terbangunnya Puskesmas dan jaringannya di Kab. Bandung	M Desa Resmitingal, Kecamatan Kertasari		125 M	300.000.000		Wilayah	-	-	Dinkes
				Peralatan kelengkapan posyandu	Tersedianya alat kesehatan di puskesmas dan jaringannya	Rw.01 s/d Rw.13 Desa Srirahayu, Kecamatan Cikancung		13 unit	60.000.000		Wilayah	-	-	Dinkes
				Perbaikan Pustu Desa Narawita	Terpeliharanya puskesmas dan jaringannya di Kab. Bandung	01/03 Desa Narawita, Kecamatan Cicalengka		1 unit	25.000.000		Wilayah	-	-	Dinkes
				Rehab Puskesmas Pembantu	Terpeliharanya puskesmas dan jaringannya di Kab. Bandung	01/06 Desa sukamukti Majalaya, Kecamatan Majalaya		60 m	120.000.000		Wilayah	-	-	Dinkes
				pembangunan dan pengurangan pustu	Terbangunnya puskesmas dan jaringannya	Desa Bojong Majalaya, Kecamatan Majalaya		320 m2	350.000.000		Wilayah	-	-	Dinkes
				PUSKESMAS pembantu	Terbangunnya puskesmas dan jaringannya	03/15 Desa Sukamaju Majalaya, Kecamatan Majalaya		80 m2	350.000.000		Wilayah	-	-	Dinkes
1	2	25	6	Pengadaan sarana dan prasarana puskesmas					840.300.000	APBD Kabupaten			800.000.000	Dinkes
				<u>Pengadaan Sarana dan Prasarana Puskesmas</u>	Tersedianya sarana dan prasarana Polindes/Poskesdes dan puskesmas serta Puskesmas Pembantu	Kabupaten Bandung		1 paket	420.000.000		SKPD	1 paket	800.000.000	Dinkes
				Pembangunan perumahan paramedis	Terbangunnya Puskesmas dan jaringannya di Kab. Bandung	- Desa Santosa, Kecamatan Kertasari		1 paket	200.000.000		Wilayah	-	-	Dinkes
				sterilisator kering	Tersedianya sarana prasarana di puskesmas dan jaringannya	polindes Desa Majasetra, Kecamatan Majalaya		1 buah	1.500.000		Wilayah	-	-	Dinkes
				Alkes 4/Persalinan (Bed Gyne)	Tersedia sarana dan prasarana puskesmas dan jaringannya	Polindes Desa Majasetra, Kecamatan Majalaya		2 buah	3.800.000		Wilayah	-	-	Dinkes
				Peralatan dan kelengkapan POSKESDES	Tersedianya sarana dan prasarana puskesmas dan jaringannya	RW15 Batukeris Desa Banjaran Wetan, Kecamatan Banjaran		1 Paket	200.000.000		Wilayah	-	-	Dinkes
				Alat alat Poskesdes	Tersedianya sarana dan prasarana puskesmas dan jaringannya	Desa Cingcin, Kecamatan Soreang		1 Paket	15.000.000		Wilayah	-	-	Dinkes

1	2	25	7	Pengadaan sarana dan prasarana puskesmas pembantu					939.500.000	APBD Kabupaten			600.000.000	Dinkes
				<u>Pengadaan sarana dan prasarana puskesmas pembantu</u>	Tersedianya sarana dan prasarana pelayanan kesehatan untuk Puskesmas dan jaringannya	Kabupaten Bandung		1 paket	600.000.000		SKPD	1 paket	600.000.000	Dinkes
				Rehab Polindes	Terpeliharanya puskesmas dan jaringannya di Kab. Bandung	Desa Panyocokan Desa Panyocokan, Kecamatan Ciwidey		1 Unit	100.000.000		Wilayah	-	-	Dinkes
				Penambahan Ruang Puskesmas	Terbangunnya puskesmas dan jaringannya di kab. Bandung	Desa Tarumajaya, Kecamatan Kertasari		1 Paket	150.000.000		Wilayah	-	-	Dinkes
				Lampu Sorot	Tersedianya sarana dan prasarana puskesmas dan jaringannya	Polindes Desa Majasetra, Kecamatan Majalaya		2 buah	1.500.000		Wilayah	-	-	Dinkes
				Oksigen	Tersedianya sarana dan prasarana puskesmas dan jaringannya	Polindes Desa Majasetra, Kecamatan Majalaya		1 buah	1.500.000		Wilayah	-	-	Dinkes
				Kulkas Vaksin	Tersedianya sarana dan prasarana puskesmas dan jaringannya	Polindes Desa Majasetra, Kecamatan Majalaya		1 buah	1.500.000		Wilayah	-	-	Dinkes
				Pembuatan Ruang Tunggu Pelayanan Kesehatan Pasien Pustu dan POSKESDES dan sarana air bersih "bangunan permanen"	Terbangunnya puskesmas dan jaringannya di Kab. Bandung	Desa Tegalluar, Kecamatan Bojongsong		16 m2	85.000.000		Wilayah	-	-	Dinkes
1	2	25	13	Pemeliharaan rutin/berkala sarana dan prasarana puskesmas					342.500.000	APBD Kabupaten			350.000.000	Dinkes
				<u>Pemeliharaan rutin/berkala sarana dan prasarana puskesmas</u>	Terpelihara dan meningkatnya fungsi puskesmas, puskesmas pembantu, polindes/poskesdes	Kabupaten Bandung		1 kegiatan	300.000.000		SKPD	1 kegiatan	350.000.000	Dinkes
				Bantuan Rehab Polindes	Terpeliharanya puskesmas dan jaringannya di kab. Bandung	RW 9 Desa Citereup, Kecamatan Dayeuhkolot		1 Set	42.500.000		Wilayah	-	-	Dinkes
1	2	25	14	Pemeliharaan rutin/berkala sarana dan prasarana puskesmas pembantu					1.072.500.000	APBD Kabupaten			-	Dinkes
				Rehab poskesdes dan penataan halaman poskesdes	Terpeliharanya puskesmas dan jaringannya di Kab. Bandung	Dusun I Desa Nengkelan, Kecamatan Ciwidey		1 Unit	100.000.000		Wilayah	-	-	Dinkes
				Poskesdes	Terbangunnya Puskesmas dan jaringannya di Kab. Bandung	Desa Desa Panundaan, Kecamatan Ciwidey		1 unit	350.000.000		Wilayah	-	-	Dinkes
				Pemeliharaan gedung Poskesdes dan mebel	Terpeliharanya puskesmas dan jaringannya di Kab. Bandung	Desa Gajahmekar Desa Gajahmekar, Kecamatan Kutawaringin		2 kegiatan	100.000.000		Wilayah	-	-	Dinkes
				Pemagaran halaman POSKESDES	Terpeliharanya puskesmas dan jaringannya di kab. Bandung	Desa Neglawangi, Kecamatan Kertasari		200000000 120m	200.000.000		Wilayah	-	-	Dinkes

				Renovasi Puskesmas Pembantu	Terpeliharanya Puskesmas dan jaringannya	Desa Sukapura Desa sukapura Kertasari, Kecamatan Kertasari	1 Paket	150.000.000		Wilayah	-	-	Dinkes
				renovasi puskesmas pembantu	Terpeliharanya puskesmas dan jaringannya di Kab. Bandung	08 Desa Cikembang, Kecamatan Kertasari	1 paket	150.000.000		Wilayah	-	-	Dinkes
				Rehab Poskesdes	Terpeliharannya puskesmas dan jaringannya di Kab. Bandung	003/001 Desa Panenjoan, Kecamatan Cicalengka	45 m2	22.500.000		Wilayah	-	-	Dinkes
1	2	25	17	Pemeliharaan rutin/berkala sarana dan prasarana posyandu				25.000.000	APBD Kabupaten			-	Dinkes
				Pemberian makanan tambahan/PMT, Jamkesda, Alat Kesehatan Posyandu	Tertanggulangnya masalah gizi masyarakat di kab. Bandung	Posyandu Lingkung Lembur 1 s/d 14 Desa Canguang Wetan, Kecamatan Dayeuhkolot	14 Posyandu	25.000.000		Wilayah	-	-	Dinkes
				Kelengkapan POSYANDU	Tersediannya sarana dan prasarana di puskesmas dan jaringannya	RW 01,04,05,06,12,13,14 Desa Mekarmanik, Kecamatan Cimenyan	7 Unit	-		Wilayah	-	-	Dinkes
1	2	25	20	Rehabilitasi sedang/berat puskesmas pembantu				450.000.000	APBD Kabupaten			-	Dinkes
				Rehab/Pembangunan/Pemeliharaan Balai Pengobatan Pembantu/Pustu	Terpeliharanya puskesmas dan jaringannya di Kab. Bandung	Desa Lebakmuncang Desa Lebakmuncang, Kecamatan Ciwidey	50 Meter	150.000.000		Wilayah	-	-	Dinkes
				Rehab Polindes	Terpeliharanya puskesmas dan jaringannya di Kab. Bandung	desa Desa Padamulya, Kecamatan Majalaya	1 unit	100.000.000		Wilayah	-	-	Dinkes
				Rehab Balai pengobatan	Terpeliharannya puskesmas dan jaringannya	Kelurahan Kelurahan Padasuka, Kecamatan Cimenyan	42 M2	200.000.000		Wilayah	-	-	Dinkes
1	2	25	23	Pembangunan Gedung dan Revitalisasi Puskesmas berfungsi PONED				300.000.000	APBD Kabupaten			-	Dinkes
				pembangunan perumahan paramedis	Terbangunnya Puskesmas dan jaringannya di kab. Bandung	Desa Cibeureum, Kecamatan Kertasari	1 unit	200.000.000		Wilayah	-	-	Dinkes
				Rehab Polindes Desa Padaulun	Terpeliharanya puskesmas dan jaringannya	Desa Padaulun, Kecamatan Majalaya	1 Unit	100.000.000		Wilayah	-	-	Dinkes
1	2	26		Program pengadaan, peningkatan sarana dan prasarana rumah sakit/rumah sakit jiwa/rumah sakit paru-paru/rumah sakit mata	a		0 %	10.000.000			-	-	Dinkes
1	2	26	30	Pengadaan Alat-alat Kesehatan Rumah Sakit				10.000.000	APBD Kabupaten			-	Dinkes

				Pengadaan kursi roda	Tersedianya sarana prasarana di puskesmas dan jaringannya di kab. Bandung	Desa Lampegan Desa Lampegan, Kecamatan Ibum	2 unit	10.000.000		Wilayah	-	-	Dinkes
1	2	28		Program Kemitraan peningkatan pelayanan kesehatan	Meningkatnya kualitas sumber daya kesehatan		100 %	6.000.000.000			1	6.500.000.000	Dinkes
1	2	28	5	kemitraan peningkatan kualitas dokter dan paramedis				6.000.000.000	APBD Kabupaten			6.500.000.000	Dinkes
				<u>Kemitraan Peningkatan Kualitas Dokter dan Paramedis</u>	Meningkatnya kualitas tenaga dokter dan paramedis yang profesional dalam pelayanan kesehatan Terselenggaranya penggajian pegawai tidak tetap (dokter, dokter gigi dan bidan)	Kabupaten Bandung	100 %	6.000.000.000		SKPD	1	6.500.000.000	Dinkes
1	2	29		Program peningkatan pelayanan kesehatan anak balita	a		0 %	80.000.000			-	-	Dinkes
1	2	29	5	Pembangunan sarana dan prasarana khusus pelayanan perawatan anak balita				80.000.000	APBD Kabupaten			-	Dinkes
				posyandu	Tersedianya Sarana prasarana Puskesmas dan Jaringan di Kab. Bandung	rw 02 Desa Indragiri, Kecamatan Rancabali	1 unit	80.000.000		Wilayah	-	-	Dinkes
1	2	30		Program peningkatan pelayanan kesehatan lansia	Tersedianya puskesmas dan petugas santun lansia		10 Puskesmas	75.000.000			10 Puskesmas	55.000.000	Dinkes
1	2	30	4	Pembangunan pusat-pusat pelayanan kesehatan				75.000.000	APBD Kabupaten			55.000.000	Dinkes
				<u>Pembangunan Pusat - Pusat Pelayanan Kesehatan</u>	Terevaluasinya kegiatan lansia di Puskesmas, Adanya Puskesmas Santun Lansia dan kunjungan nakes ke posbindu	Kabupaten Bandung	10 Puskesmas	75.000.000		SKPD	10 Puskesmas	55.000.000	Dinkes
1	2	32		Program peningkatan keselamatan ibu melahirkan dan anak	Cakupan kunjungan ibu hamil k4 Cakupan Komplikasi kebidanan yang ditangani Cakupan pertolongan persalinan oleh tenaga kesehatan yang memiliki kompetensi kebidanan Cakupan pelayanan NIFAS Cakupan neonatus dengan komplikasi yang ditangani Cakupan Kunjungan Bayi Cakupan pelayanan anak Balita Cakupan peserta KB aktif		100 %	2.800.200.000			1	3.500.000.000	Dinkes
1	2	32	1	Penyuluhan kesehatan bagi ibu hamil dari keluarga kurang mampu				2.782.000.000	APBD Kabupaten			3.500.000.000	Dinkes
				<u>Penyuluhan Kesehatan Bagi Ibu Hamil Dari Keluarga Kurang Mampu</u>	Menurunnya angka kematian ibu dan bayi	Kabupaten Bandung	33,1 %	2.780.000.000		SKPD	3	3.500.000.000	Dinkes
				Pelatihan Paraji	Terlaksananya pembinaan Paraji Kesehatan	Bidan Desa Desa Jatisari Kutawaringin, Kecamatan Kutawaringin	1 Kali	2.000.000		Wilayah	-	-	Dinkes

1	2	32	3	Pertolongan persalinan bagi ibu dari keluarga kurang mampu				18.200.000	APBD Kabupaten			-	Dinkes
				Pelatihan dan Pembinaan Parji	Terlaksananya pembinaan paraji kesehatan	desa gajahmekar Desa Gajahmekar, Kecamatan Kutawaringin	1 kegiatan	15.000.000		Wilayah		-	Dinkes
				Bantuan Pelatihan Persalinan buat Dukun Beranak (paraji)	Terlaksananya pembinaan Paraji kesehatan	Desa Jelegong Kutawaringin, Kecamatan Kutawaringin	1 paket	3.200.000		Wilayah		-	Dinkes
				Jumlah Belanja Renja Sektor				159.311.000.200				177.029.000.000	Dinkes
				Jumlah Belanja Renja Kewilayahan				10.015.000.000				-	Dinkes
				Jumlah Total				173.150.557.128				180.932.933.800	Dinkes

RUMUSAN RENCANA PROGRAM DAN KEGIATAN SKPD TAHUN 2016
DAN PRAKIRAAN MAJU TAHUN 2017
KABUPATEN BANDUNG

SKPD : Dinas Koperasi, UKM, Perindustrian dan Perdagangan

Kode	Usuran/Bidang Usuran Pemerintah Daerah dan Program/Kegiatan	Indikator Kinerja Program /Kegiatan	Rencana Tahun 2016 (Tahun Rencana)				Catatan Penting	Prakiraan Maju Rencana Tahun 2017				
			Lokasi	Target Capaian Kinerja	Kebutuhan Dana/Pagu Indikatif	Sumber Dana		Target Capaian Kinerja	Kebutuhan Dana/Pagu Indikatif			
(1)	(2)	(3)	(4)	(5)	(6)	(7)	(8)	(9)	(10)			
Belanja Rutin												
x	xx	1	Program Pelayanan Administrasi Perkantoran	Prosentase Pemenuhan Operasional Kantor		20 %	2.181.887.232		0	2.224.500.000	Diskoperindag	
x	xx	1	2 Penyediaan jasa komunikasi, sumber daya air dan listrik				73.637.232	APBD Kabupaten		12.000.000	Diskoperindag	
			<u>Pembayaran Rekening Telepon, Air, Listrik dan Internet Kantor</u>	Jumlah Bulan Untuk Pembayaran Rekening Telepon, Air, Listrik dan Internet Kantor	Kabupaten Bandung	12 Bulan	73.637.232		SKPD	12 Bulan	12.000.000	Diskoperindag
x	xx	1	8 Penyediaan jasa kebersihan kantor				90.000.000	APBD Kabupaten		90.000.000	Diskoperindag	
			<u>Pembayaran Petugas Kebersihan Kantor dan Pembelian Peralatan Kebersihan</u>	Jumlah Bulan Pembayaran Petugas Kebersihan	Kabupaten Bandung	12 Bulan	90.000.000		SKPD	12 Bulan	90.000.000	Diskoperindag
x	xx	1	9 Penyediaan jasa perbaikan peralatan kerja				35.000.000	APBD Kabupaten		35.000.000	Diskoperindag	
			<u>Pembayaran jasa untuk perbaikan peralatan kantor</u>	Jumlah Bulan Penyediaan Jasa Perbaikan Peralatan Kantor	Kabupaten Bandung	12 Bulan	35.000.000		SKPD	12 Bulan	35.000.000	Diskoperindag
x	xx	1	10 Penyediaan alat tulis kantor				65.000.000	APBD Kabupaten		71.500.000	Diskoperindag	
			<u>Penyediaan Kebutuhan Alat tulis Kantor</u>	Jumlah bulan Penyediaan Alat Tulis Kantor	Kabupaten Bandung	12 Bulan	65.000.000		SKPD	12 Bulan	71.500.000	Diskoperindag
x	xx	1	11 Penyediaan barang cetakan dan penggandaan				172.500.000	APBD Kabupaten		200.000.000	Diskoperindag	
			<u>Biaya Pengadaan Cetakan Quasi dan Non Quasi</u>	Jumlah cetakan quasi dan non quasi serta penggandaan	Kabupaten Bandung	21 Jenis	172.500.000		SKPD	23 Jenis	200.000.000	Diskoperindag
x	xx	1	12 Penyediaan komponen instalasi listrik/penerangan bangunan kantor				7.500.000	APBD Kabupaten		8.500.000	Diskoperindag	
			<u>Penyediaan Komponen Listrik dan Elektronik</u>	Jumlah Bulan bagi Penyediaan Komponen Listrik dan Elektronik	Kabupaten Bandung	12 Bulan	7.500.000		SKPD	12 Bulan	8.500.000	Diskoperindag
x	xx	1	13 Penyediaan peralatan dan perlengkapan kantor				320.000.000	APBD Kabupaten		360.000.000	Diskoperindag	
			<u>Penyediaan Peralatan dan Perlengkapan Kantor selama 1 tahun anggaran.</u>	Jumlah Paket Peralatan dan Perlengkapan Kantor selama 1 tahun anggaran.	Kabupaten Bandung	1 Paket	320.000.000		SKPD	1 Paket	360.000.000	Diskoperindag
x	xx	1	15 Penyediaan Bahan Bacaan dan Peraturan perundang - undangan				27.500.000	APBD Kabupaten		27.500.000	Diskoperindag	
			<u>Penyediaan bahan bacaan dan peraturan perundang-undangan</u>	Jumlah Jenis Penyediaan bahan bacaan selama 1 tahun	Kabupaten Bandung	12 Jenis	27.500.000		SKPD	12 Jenis	27.500.000	Diskoperindag
x	xx	1	16 Penyediaan makanan dan minuman				530.750.000	APBD Kabupaten		540.000.000	Diskoperindag	
			<u>Makanan dan minuman untuk rapat Dinas, pegawai piket UPTD dan Piket Dinas.</u>	Jumlah Bulan makanan dan minuman untuk rapat Dinas, pegawai piket UPTD dan Piket Dinas.	Kabupaten Bandung	12 Bulan	530.750.000		SKPD	12 Bulan	540.000.000	Diskoperindag
x	xx	1	17 Rapat-rapat koordinasi dan konsultasi ke luar daerah				100.000.000	APBD Kabupaten		120.000.000	Diskoperindag	

				<u>Rapat-rapat kordinasi dan konsultasi ke luar daerah</u>	Jumlah bulan memenuhi undangan tingkat provinsi, luar kabupaten dalam provinsi dan ibukota negara	Kabupaten Bandung		12	Bulan	100.000.000		SKPD	12 Bulan	120.000.000	Diskoperindag
x	xx	1	19	Penyediaan Tenaga Pendukung Administrasi Teknis dan Perkantoran						710.000.000	APBD Kabupaten			710.000.000	Diskoperindag
				<u>Penyediaan tenaga Pendukung administrasi teknis dan perkantoran</u>	Jumlah bulan bagi penyediaan tenaga pendukung teknis dan perkantoran	Kabupaten Bandung		12	Bulan	710.000.000		SKPD	12 Bulan	710.000.000	Diskoperindag
x	xx	1	20	Rapat - rapat Koordinasi dan Konsultasi Dalam Daerah						50.000.000	APBD Kabupaten			50.000.000	Diskoperindag
				<u>Rapat-rapat koordinasi dan konsultasi ke dalam daerah</u>	Jumlah Bulan Perjalanan Dinas Dalam Daerah	Kabupaten Bandung		12	Bulan	50.000.000		SKPD	12 Bulan	50.000.000	Diskoperindag
x	xx	2		Program peningkatan sarana dan prasarana aparatur	Prosentase pemenuhan peralatan dan perlengkapan perkantoran			20	%	1.000.000.000			0	1.225.000.000	Diskoperindag
x	xx	2	5	Pengadaan kendaraan dinas/operasional						50.000.000	APBD Kabupaten			120.000.000	Diskoperindag
				<u>Pengadaan Kendaran Operasional Dinas</u>	Jumlah kendaraan operasional dinas Roda 2 dan Roda 4	Kabupaten Bandung		5	Unit	50.000.000		SKPD	4 Unit	120.000.000	Diskoperindag
x	xx	2	22	Pemeliharaan rutin/berkala gedung kantor						200.000.000	APBD Kabupaten			275.000.000	Diskoperindag
				<u>Pemeliharaan rutin/berkala gedung kantor</u>	Jumlah paket pemeliharaan gedung kantor Dinas	Kabupaten Bandung		1	Paket	200.000.000		SKPD	2 Paket	275.000.000	Diskoperindag
x	xx	2	24	Pemeliharaan rutin/berkala kendaraan dinas/operasional						500.000.000	APBD Kabupaten			500.000.000	Diskoperindag
				<u>Pemeliharaan Kendaran Dinas / operasional dan Pembayaran Pajak Kendaran Dinas</u>	Jumlah Pemeliharaan dan Pembayaran kendaraan dinas / operasional	Kabupaten Bandung		30	Unit	500.000.000		SKPD	31 Unit	500.000.000	Diskoperindag
x	xx	2	41	Rehabilitasi sedang/berat rumah dinas						250.000.000	APBD Kabupaten			330.000.000	Diskoperindag
				<u>Perbaikan sedang berat sarana gedung kantor</u>	Rehabilitasi sedang berat gedung kantor	Kabupaten Bandung		2	Paket	250.000.000		SKPD	2 Paket	330.000.000	Diskoperindag
x	xx	3		Program peningkatan disiplin aparatur	Prosentase pemenuhan Operasional perkantoran			20	%	225.000.000			0	368.500.000	Diskoperindag
x	xx	3	2	Pengadaan pakaian dinas beserta perlengkapannya						145.000.000	APBD Kabupaten			203.500.000	Diskoperindag
				<u>Pengadaan Pakaian Dinas harian (PDH, Batik) beserta atributnya</u>	Jumlah Pakaian Dinas Harian (PDH, Batik) beserta atributnya	Kabupaten Bandung		925	Meter	145.000.000		SKPD	925 Meter	203.500.000	Diskoperindag
x	xx	3	3	Pengadaan pakaian kerja lapangan						80.000.000	APBD Kabupaten			165.000.000	Diskoperindag
				<u>Pengadaan pakaian kerja lapangan</u>	Jumlah Jenis Pengadaan Pakaian Kerja Lapangan	Kabupaten Bandung		8	Jenis	80.000.000		SKPD	8 Jenis	165.000.000	Diskoperindag
x	xx	6		Program peningkatan pengembangan sistem pelaporan capaian kinerja dan keuangan	Prosentase pemenuhan pelaporan capaian kinerja dan keuangan			100	100	96.000.000			% %	104.000.000	Diskoperindag
x	xx	6	1	Penyusunan laporan capaian kinerja dan ikhtisar realisasi kinerja SKPD						75.000.000	APBD Kabupaten			80.000.000	Diskoperindag
				<u>Penyusunan Dokumen Renstra 2015-2020 Penyusunan Dokumen Renja Penyusunan Dokumen Lakiu Penyusunan Dokumen RKA dan DPA Penyusunan Dokumen Triwulan Kegiatan Forum SKDP</u>	Jumlah Jenis Dokumen Laporan	Kabupaten Bandung		6	Jenis	75.000.000		SKPD	6 Jenis	80.000.000	Diskoperindag

x	xx	6	2	Penyusunan laporan keuangan semesteran				8.000.000	APBD Kabupaten			9.000.000	Diskoperindag
				<u>Penyusunan laporan keuangan semesteran</u>	Jumlah Dokumen laporan keuangan semesteran dinas	Kabupaten Bandung	1 Jenis	8.000.000		SKPD	1 Jenis	9.000.000	Diskoperindag
x	xx	6	3	Penyusunan pelaporan prognosis realisasi anggaran				5.000.000	APBD Kabupaten			6.000.000	Diskoperindag
				<u>Laporan pelaporan prognosis realisasi anggaran</u>	Jumlah Dokumen laporan pelaporan prognosis realisasi anggaran	Kabupaten Bandung	1 Jenis	5.000.000		SKPD	1 Jenis	6.000.000	Diskoperindag
x	xx	6	4	Penyusunan pelaporan keuangan akhir tahun				8.000.000	APBD Kabupaten			9.000.000	Diskoperindag
				<u>Penyusunan Pelaporan Keuangan Akhir Tahun</u>	Jumlah jenis dokumen laporan keuangan dinas	Kabupaten Bandung	1 Jenis	8.000.000		SKPD	1 Jenis	9.000.000	Diskoperindag
				Jumlah Belanja Renja Rutin				3.502.887.232				3.922.000.000	Diskoperindag
Belanja Renja													
2				Urusan Pilihan									Diskoperindag
2	6			Perdagangan									Diskoperindag
2	6	15		Program Perlindungan Konsumen dan pengamanan perdagangan	Persentase kasus permasalahan/pengaduan konsumen yang ditindaklanjuti		100 %	430.000.000			1	352.000.000	Diskoperindag
2	6	15	1	Koordinasi peningkatan hubungan kerja dengan lembaga perlindungan konsumen				50.000.000	APBD Kabupaten			55.000.000	Diskoperindag
				<u>Koordinasi peningkatan hubungan kerja dengan lembaga perlindungan konsumen dengan LPKSM</u>	Jumlah pertemuan koordinasi hubungan kerja dengan LPKSM	Kabupaten Bandung	12 Kali	50.000.000		SKPD	12 Kali	55.000.000	Diskoperindag
2	6	15	2	Fasilitasi penyelesaian permasalahan-permasalahan pengaduan konsumen				80.000.000	APBD Kabupaten			92.000.000	Diskoperindag
				<u>Fasilitasi penyelesaian permasalahan-permasalahan pengaduan konsumen melalui BPSK Kab. Bandung</u>	Jumlah penyelesaian kasus permasalahan/pengaduan konsumen	Kabupaten Bandung	50 Kasus	80.000.000		SKPD	50 Kasus	92.000.000	Diskoperindag
2	6	15	3	Peningkatan pengawasan peredaran barang dan jasa				50.000.000	APBD Kabupaten			55.000.000	Diskoperindag
				<u>Peningkatan pengawasan peredaran barang dan jasa</u>	Jumlah pengawasan barang dan jasa	Kabupaten Bandung	10 Komoditi	50.000.000		SKPD	10 Komoditi	55.000.000	Diskoperindag
2	6	15	4	Operasionalisasi dan pengembangan UPT kemetrolgian daerah				250.000.000	APBD Kabupaten			150.000.000	Diskoperindag
				<u>- Diklat petugas Penera Ahli - Kajian Perda Pembentukan UPTD Metrologi - Pengawasan dan tera ulang alat ukur dan UTTP</u>	Jumlah Dokumen Prosiding Kegiatan ukur ulang serta Tera Ulang alat UTTP; Jumlah Dokumen Kajian Akademik Perda; Jumlah peserta (orang) diklat	Kabupaten Bandung	1 Paket	250.000.000		SKPD	1 Kali	150.000.000	Diskoperindag
2	6	17		Program Peningkatan dan Pengembangan Ekspor	Pertumbuhan Nilai Eskport Barang dan Jasa		3 %	670.000.000		Berdasarkan penerbitan SKA (Surat Keterangan Asal) Barang	4	605.000.000	Diskoperindag
2	6	17	2	Pengembangan informasi peluang pasar perdagangan luar negeri				300.000.000	APBD Kabupaten			350.000.000	Diskoperindag

				<u>Pengembangan Informasi Peluang Pasar Perdagangan Luar Negeri</u>	Jumlah Event promosi melalui event pameran Tk Internasional	Kabupaten Bandung		1 Event		300.000.000		SKPD	1 Event	350.000.000	Diskoperindag
2	6	17	3	Sosialisasi kebijakan penyederhanaan prosedur dan dokumen ekspor dan impor						60.000.000	APBD Kabupaten			65.000.000	Diskoperindag
				<u>Sosialisasi kebijakan penyederhanaan prosedur dan dokumen ekspor dan impor</u>	Jumlah peserta sosialisasi kebijakan prosedur ekspor maupun import	Kabupaten Bandung		30 Orang		60.000.000		SKPD	30 Orang	65.000.000	Diskoperindag
2	6	17	4	<u>Pengembangan data base informasi potensi unggulan</u>						210.000.000	APBD Kabupaten			50.000.000	Diskoperindag
				<u>Pendataan Perusahaan di kabupaten bandung yang memiliki potensi ekspor dan pendataan angka pengenalan import</u>	Jumlah Perusahaan yang di data	Kabupaten Bandung		15 Perusahaan		210.000.000		SKPD	15 Perusahaan	50.000.000	Diskoperindag
2	6	17	9	Koordinasi program pengembangan ekspor dengan instansi terkait/asosiasi/pengusaha						40.000.000	APBD Kabupaten			70.000.000	Diskoperindag
				<u>Koordinasi program pengembangan ekspor dengan instansi terkait/asosiasi/pengusaha</u>	Jumlah Kegiatan Focus Group Discussion (FGD) Penanganan Hambatan Perdagangan Luar Negeri di Daerah	Kabupaten Bandung		25 Orang		40.000.000		SKPD	25 Orang	70.000.000	Diskoperindag
2	6	17	13	<u>Pelatihan Ekspor bagi IKM, UMKM dan Koperasi</u>						60.000.000	APBD Kabupaten			70.000.000	Diskoperindag
				<u>Pelatihan Ekspor bagi IKM, UMKM dan Koperasi</u>	Jumlah peserta pelatihan ekspor bagi IKM, UMKM dan Koperasi calon dan pelaku ekspor	Kabupaten Bandung		30 Orang		60.000.000		SKPD	30 Orang	70.000.000	Diskoperindag
2	6	18		Program Peningkatan Efisiensi Perdagangan Dalam Negeri	Prosentase pasar tradisional yang direvitalisasi			10	20	4.500.000.000			% %	22.800.000.000	Diskoperindag
2	6	18	1	<u>Penyempurnaan perangkat peraturan, kebijakan dan pelaksanaan operasional</u>						100.000.000	APBD Kabupaten			-	Diskoperindag
				<u>Penyusunan Peraturan Daerah tentang Perusahaan Daerah (PD) Pasar</u>	Jumlah Paket Pekerjaan	Kabupaten Bandung		1 Paket		100.000.000		SKPD		-	Diskoperindag
2	6	18	2	<u>Fasilitasi kemudahan perijinan pengembangan usaha</u>						120.000.000	APBD Kabupaten			150.000.000	Diskoperindag
				<u>Monitoring dan Evaluasi Toko Modern/Mini Market</u>	Jumlah Toko Modern yang di Monitoring	Kabupaten Bandung		200 Toko Modern		50.000.000		SKPD		-	Diskoperindag
				<u>Temu Konsultasi Pelaku Usaha Mikro Kecil dengan Pelaku Usaha Toko Modern</u>	Jumlah Temu Konsultasi Pelaku Usaha Mikro Kecil dengan Pelaku Usaha Toko Modern	Kabupaten Bandung		2 Kali		70.000.000		SKPD	2 Kali	150.000.000	Diskoperindag
2	6	18	3	<u>Pengembangan pasar dan distribusi barang / produk</u>						3.500.000.000	APBD Kabupaten			21.500.000.000	Diskoperindag
				<u>Perbaikan fasilitas sarana dan prasarana penunjang perdagangan/pasar</u>	Jumlah Pasar yang diperbaiki fasilitas sarana dan prasarana penunjang perdagangan/pasar	Kabupaten Bandung		5 Pasar		3.500.000.000		SKPD	5 Pasar	21.500.000.000	Diskoperindag
2	6	18	4	<u>Pengembangan kelembagaan kerjasama kemitraan</u>						300.000.000	APBD Kabupaten			325.000.000	Diskoperindag
				<u>Pengembangan kerjasama kemitraan dengan Dekranasda Kab. Bandung</u>	Jumlah bintek kerjasama kemitraan dan event pameran	Kabupaten Bandung		1 Kali		300.000.000		SKPD	1 Kali	325.000.000	Diskoperindag
2	6	18	6	<u>Peningkatan sistem dan jaringan informasi perdagangan</u>						80.000.000	APBD Kabupaten			150.000.000	Diskoperindag

				<u>Kegiatan monitoring bahan pokok dan barang strategis lainnya</u>	Jumlah Kegiatan monitoring bahan pokok dan barang strategis lainnya	Kabupaten Bandung		28	Kali	80.000.000		SKPD	28 Kali	150.000.000	Diskoperindag
2	6	18	7	Sosialisasi peningkatan penggunaan produk dalam negeri						100.000.000	APBD Kabupaten			200.000.000	Diskoperindag
				<u>Pertemuan sosialisasi peningkatan penggunaan produk dalam negeri</u>	Jumlah Peserta sosialisasi peningkatan penggunaan produk dalam negeri	Kabupaten Bandung		210	Orang	100.000.000		SKPD	210 Orang	200.000.000	Diskoperindag
2	6	18	8	Pengembangan Distribusi dan Promosi Barang/Produk						300.000.000	APBD Kabupaten			475.000.000	Diskoperindag
				<u>Event promosi produk-produk UMKM melalui event pameran Tk. Kab, Provinsi dan Nasional</u>	Jumlah Event promosi produk-produk UMKM melalui event pameran Tk. Kab, Provinsi dan Nasional	Kabupaten Bandung		4	Kali	300.000.000		SKPD	5 Kali	475.000.000	Diskoperindag
2	6	19		Program Pembinaan pedagang kaki lima dan asongan	Dokumen Kajian dan Lokasi PKL yang ditata tempat usahanya			1	Paket	255.000.000		Pembuatan Grand Design Penataan PKL	1 Paket	340.000.000	Diskoperindag
2	6	19	2	Penyuluhan peningkatan disiplin pedagang kakilima dan asongan						80.000.000	APBD Kabupaten			65.000.000	Diskoperindag
				<u>Kegiatan sosialisasi peningkatan disiplin pedagang kaki lima dan asongan</u>	Jumlah pedagang kaki lima dan asongan yang di data	Kecamatan Banjaran Kecamatan Soreang		50	Orang	80.000.000		SKPD	50 Orang	65.000.000	Diskoperindag
2	6	19	3	Penataan tempat berusaha bagi pedagang kakilima dan asongan						150.000.000	APBD Kabupaten			250.000.000	Diskoperindag
				<u>Pembuatan Grand Design Pentaan Tempat Berusaha bagi pedagang kaki lima asongan</u>	Jumlah Dokumen Kajian dan Jumlah titik lokasi tempat berusaha yang ditata	Kabupaten Bandung		1	Paket	150.000.000		SKPD	1 Paket	250.000.000	Diskoperindag
2	6	19	5	Pengawasan mutu dagangan pedagang kaki lima dan asongan						25.000.000	APBD Kabupaten			25.000.000	Diskoperindag
				<u>Terjaminnya mutu dagangan pedagang kaki lima dan asongan 10 Pasar Tradisional di wilayah Kab. Bandung.</u>	Jumlah lokasi pengawasan mutu dagangan pedagang kaki lima dan asonga	Kecamatan Majalaya		2	Pasar	25.000.000		SKPD	2 Pasar	25.000.000	Diskoperindag
2	7			Industri											Diskoperindag
2	7	15		Program peningkatan Kapasitas Iptek Sistem Produksi	Prosentase Pertumbuhan Omzet Usaha IKM			3	5	1.356.537.500			% %	91.650.000	Diskoperindag
2	7	15	5	Pengembangan sistem inovasi teknologi industri						186.537.500	APBD Kabupaten			16.650.000	Diskoperindag
				<u>Pendataan IKM Industri Kimia dan Bahan Bangunan</u>	Jumlah Industri Kecil Kimia dan Bahan Bangunan yang terdata dikabupaten Bandung	Kabupaten Bandung		44	IKM	26.537.500		SKPD	44 IKM	16.650.000	Diskoperindag
				Pelatihan pembuatan bata merah		RW 01 Desa Jelegong Kutawaringin, Kecamatan Kutawaringin		20	Orang	40.000.000		Wilayah	-	-	Diskoperindag
				pelatihan dan bantuan alat pengrajin bambu		sewilayah desa Desa Patengan, Kecamatan Rancabali		20	orang	40.000.000		Wilayah	-	-	Diskoperindag
				pelatihan las listrik		01/01 Desa Bojongloa, Kecamatan Rancaekek		20	orang	40.000.000		Wilayah	-	-	Diskoperindag

				Bantuan Mesin Giling Tanah Bata Merah	RW.04, 06, 08, 10, 11, 12, 13 Desa Rancakasumba, Kecamatan Solokanjeruk	20 Orang	40.000.000	Wilayah	-	-	Diskoperindag
2	7	15	6	Penguatan kemampuan industri berbasis teknologi			420.000.000	APBD Kabupaten		-	Diskoperindag
				Pelatihan Peningkatan Kualitas Produk Konveksi Kerudung, Pakaian Anak	RW.10 Desa Cangkung Wetan, Kecamatan Dayeuhkolot	20 Orang	40.000.000	Wilayah	-	-	Diskoperindag
				Pelatihan Konveksi	Desa Desa Cilampeni, Kecamatan Katapang	1 Kegiatan	40.000.000	Wilayah	-	-	Diskoperindag
				Bantuan Mesin Jahit	RW 01 - RW 14 Desa Padasuka Kutawaringin, Kecamatan Kutawaringin	20 Orang	40.000.000	Wilayah	-	-	Diskoperindag
				Pelatihan Menjahit Konveksi	Desa Pamekaran Desa Pamekaran, Kecamatan Soreang	20 Orang	40.000.000	Wilayah	-	-	Diskoperindag
				Pelatihan keterampilan berbasis masyarakat (sablon)	desa Desa Langonsari, Kecamatan Pameungpeuk	20 orang	45.000.000	Wilayah	-	-	Diskoperindag
				pelatihan dan bantuan alat sablon prin	sewilayah desa Desa Patengan, Kecamatan Rancabali	20 Orang	45.000.000	Wilayah	-	-	Diskoperindag
				pelatihan sablon /design garfis	01/01 Desa Bojongloa, Kecamatan Rancaekek	20 orang	45.000.000	Wilayah	-	-	Diskoperindag
				Bantuan Mesin Konveksi Kerudung Baju Anak-anak	RW.10 Desa Cangkung Wetan, Kecamatan Dayeuhkolot	1 Paket	40.000.000	Wilayah	-	-	Diskoperindag
				Pengadaan Peralatan Sablon	001/011 Desa Alamendah, Kecamatan Rancabali	20 Orang	45.000.000	Wilayah	-	-	Diskoperindag
				pelatihan menjahit	10,11 Desa Campakamulya, Kecamatan Cimaung	20 Orang	40.000.000	Wilayah	-	-	Diskoperindag
2	7	15	7	Pengembangan industri kreatif berbasis fashion			190.000.000	APBD Kabupaten		-	Diskoperindag
				Pelatihan Pengembangan Industri Kreatif Berbasis Fashion	Desa Sangkanhurip Desa Sangkanhurip, Kecamatan Katapang	20 Orang	40.000.000	Wilayah	-	-	Diskoperindag
				Pelatihan usaha konfeksi	Desa Margahayu Selatan Desa Margahayu Selatan, Kecamatan Margahayu	20 Orang	40.000.000	Wilayah	-	-	Diskoperindag

				Pelatihan pengembangan usaha konveksi jaket	RW 06 Kelurahan Sulaiman, Kecamatan Margahayu	20 Orang	35.000.000		Wilayah	-	-	Diskoperindag	
				Pelatihan pengembangan usaha konveksi pakaian (Baju kaos)	RW 07 Kelurahan Sulaiman, Kecamatan Margahayu	20 Orang	35.000.000		Wilayah	-	-	Diskoperindag	
				Pelatihan Usaha Kecil	Karang Taruna Desa Sugihmukti, Kecamatan Pasirjambu	20 Orang	40.000.000		Wilayah	-	-	Diskoperindag	
2	7	15	8	Pengembangan Industri Kreatif Berbasis Kerajinan			485.000.000	APBD Kabupaten				-	Diskoperindag
				Pelatihan Usaha Kecil Menengah	Desa PinggirSari, Kecamatan Arjasari	20 Orang	35.000.000		Wilayah	-	-	Diskoperindag	
				Pelatihan Kerajinan Limbah Kayu Dan Bambu	Desa Nagrog (Karang Taruna) Desa Nagrog, Kecamatan Cicalengka	1 Kegiatan	35.000.000		Wilayah	-	-	Diskoperindag	
				Macakal 0401 Pengrajin Assesoris Cendera mata Seni	04/01 Desa Cinunuk, Kecamatan Cileunyi	20 Orang	40.000.000		Wilayah	-	-	Diskoperindag	
				Pelatihan dan Modal Home Industri Karang Taruna Bina Muda	Desa Talun Desa Talun, Kecamatan Ibum	20 Orang	35.000.000		Wilayah	-	-	Diskoperindag	
				Ekonomi kreatif	05 Desa Mekar Rahayu, Kecamatan Margaasih	20 Orang	35.000.000		Wilayah	-	-	Diskoperindag	
				Pengadaan Mesin Jahit untuk Kelompok Penjahit Tas	09 Desa Cipedes, Kecamatan Paseh	20 Orang	35.000.000		Wilayah	-	-	Diskoperindag	
				Pengadaan Peralatan Usaha Gitar Mini	04/14 Desa Sukamanah Pangalengan, Kecamatan Pangalengan	45 Orang	60.000.000		Wilayah	-	-	Diskoperindag	
				Pelatihan pengemangan usaha topi	Desa Margahayu Selatan Desa Margahayu Selatan, Kecamatan Margahayu	20 Orang	35.000.000		Wilayah	-	-	Diskoperindag	
				Pelatihan pengembangan usaha Tas	Desa Margahayu Selatan Desa Margahayu Selatan, Kecamatan Margahayu	20 Orang	35.000.000		Wilayah	-	-	Diskoperindag	
				pelatihan dan bantuan alat konveksi pembuatan bantal dan kaos	sewilayah desa Desa Patengan, Kecamatan Rancabali	20 orang	35.000.000		Wilayah	-	-	Diskoperindag	
				Pelatihan Dan Bantuan Pengadaan Mesin jahit JUKI	Desa Sayati, Kecamatan Margahayu	20 Orang	35.000.000		Wilayah	-	-	Diskoperindag	

				Tambahan modal Usaha Kecil dan Menengah		Desa Baros Desa Baros, Kecamatan Arjasari	30	Orang	35.000.000		Wilayah	-	-	Diskoperindag
				Alat perlengkapan produksi sangkar burung, produksi dompet, produksi opak dan kolontong		06 Desa Bojongkunci, Kecamatan Pameungpeuk	20	Orang	35.000.000		Wilayah	-	-	Diskoperindag
2	7	15	20	Sosialisasi Merek Bagi IKM Tekstil dan Produk Tekstil					35.000.000	APBD Kabupaten			35.000.000	Diskoperindag
				Sosialisasi Merek Bagi IKM Tekstil dan Produk Tekstil	Jumlah Peserta Sosialisasi Merek Bagi IKM Tekstil dan Produk Tekstil	Kabupaten Bandung	30	Orang	35.000.000		SKPD	30 Orang	35.000.000	Diskoperindag
2	7	15	21	Fasilitasi Merek Bagi IKM Tekstil dan Produk Tekstil					40.000.000	APBD Kabupaten			40.000.000	Diskoperindag
				Kegiatan Fasilitasi Merek Bagi IKM Tekstil dan Produk Tekstil	Jumlah Peserta Kegiatan Fasilitasi Merek Bagi IKM Tekstil dan Produk Tekstil	Kabupaten Bandung	20	Orang	40.000.000		SKPD	20 Orang	40.000.000	Diskoperindag
2	7	16		Program Pengembangan Industri Kecil dan Menengah	Prosentase Pertumbuhan IKM		2	4	523.000.000			% %	895.250.000	Diskoperindag
2	7	16	2	Pembinaan industri kecil dan menengah dalam memperkuat jaringan kluster industri					385.000.000	APBD Kabupaten			795.250.000	Diskoperindag
				Pembinaan Industri Kecil dan Menengah dalam memperkuat jaringan kluster Industri	Jumlah Peserta Kegiatan Pembinaan IK KPK dalam Program Pengembangan Industri Kecil dan Menengah	Kabupaten Bandung	300	IKM	350.000.000		SKPD	440 IKM	795.250.000	Diskoperindag
				Pelatihan Usaha Kecil Menengah		Desa Mekarsari Desa Mekarsari Pasirjambu, Kecamatan Pasirjambu	20	Orang	35.000.000		Wilayah	-	-	Diskoperindag
2	7	16	3	Penyusunan kebijakan industri terkait dan industri penunjang industri kecil dan menengah					100.000.000	APBD Kabupaten			100.000.000	Diskoperindag
				Kajian Master Plan Pengembangan Industri Kecil dan Menengah di Wilayah Kabupaten Bandung	Jumlah Dokumen Kajian Master Plan Pengembangan Industri Kecil dan Menengah di Wilayah Kabupaten Bandung	Kabupaten Bandung	1	Paket	100.000.000		SKPD	1 Paket	100.000.000	Diskoperindag
2	7	16	33	Fasilitasi Entitas Merek Dagang IKM Kulit dan Produk Kulit					38.000.000	APBD Kabupaten			-	Diskoperindag
				Fasilitasi Entitas Merek dagang IKM Kulit dan Produk Kulit	Jumlah IKM yang di Fasiilitasi Entitas Merek dagang IKM Kulit dan Produk Kulit	Kabupaten Bandung	20	IKM	38.000.000		SKPD	0 IKM	-	Diskoperindag
2	7	17		Program Peningkatan Kemampuan Teknologi Industri	Jumlah IKM Olahan Makanan yang mendapat pelatihan peningkatan GMP dan AMT		300	300	1.418.000.000			Orang Orang	150.000.000	Diskoperindag
2	7	17	1	Pembinaan kemampuan teknologi industri					1.045.000.000	APBD Kabupaten			-	Diskoperindag
				Pengolahan makanan olahan dari susu sapi		Desa Patrolsari, Kecamatan Arjasari	30	Orang	35.000.000		Wilayah	-	-	Diskoperindag
				Pelatihan pembuatan makanan olahan dari ubi kayu		Desa PinggirSari, Kecamatan Arjasari	30	Orang	35.000.000		Wilayah	-	-	Diskoperindag

				Pelatihan Perbengkelan RW.15,05,06,17	RW.15,05,06,17 Desa Bojongsoang, Kecamatan Bojongsoang	20	Orang	40.000.000		Wilayah	-	-	Diskoperindag
				Pelatihan Tata Boga	Desa Nagrog (Kader PKK) Desa Nagrog, Kecamatan Cicalengka	30	Orang	35.000.000		Wilayah	-	-	Diskoperindag
				pelatihan makanan olahan	Desa Malasari, Kecamatan Cimaung	30	Orang	35.000.000		Wilayah	-	-	Diskoperindag
				UKM Pengrajin	RW 02,03,05,11,12,13 Desa Mekarmanik, Kecamatan Cimencyan	30	Orang	35.000.000		Wilayah	-	-	Diskoperindag
				Pelatihan keterampilan pembuatan kue	Kelompok Al- Hidayah Desa Rawabogo, Kecamatan Ciwidey	30	orang	35.000.000		Wilayah	-	-	Diskoperindag
				PELATIHAN PENGOLAHAN MAKANAN RUMAHAN (PKK) DESA CIKEMBANG	DESA CIKEMBANG Desa Cikembang, Kecamatan Kertasari	30	Orang	35.000.000		Wilayah	-	-	Diskoperindag
				Pelatih Perbengkelan	Desa Sangkanhurip Desa Sangkanhurip, Kecamatan Katapang	20	Orang	40.000.000		Wilayah	-	-	Diskoperindag
				Pelatihan Perbengkelan	rw.1,2,3,4,5,6,7,8,9, 10,11,12,13 Desa Pangauban Katapang, Kecamatan Katapang	20	Orang	40.000.000		Wilayah	-	-	Diskoperindag
				Pelatihan pengelolaan makanan	rw.1,2,3,4,5,6,7,8,9, 10,11,12,13 Desa Pangauban Katapang, Kecamatan Katapang	30	Orang	35.000.000		Wilayah	-	-	Diskoperindag
				Pelatihan Bengkel	Desa Gandasari, Kecamatan Katapang	20	orang	40.000.000		Wilayah	-	-	Diskoperindag
				Pelatihan Membuat Kue	01-18 Desa Cibodas Kutawaringin, Kecamatan Kutawaringin	30	Orang	35.000.000		Wilayah	-	-	Diskoperindag
				Bimbingan teknis pembuatan kue kering	desa kopo Desa Kopo, Kecamatan Kutawaringin	30	Orang	35.000.000		Wilayah	-	-	Diskoperindag
				Bintek Pengemasan makanan pengrajin	Desa Desa Wangisagara, Kecamatan Majalaya	30	Orang	35.000.000		Wilayah	-	-	Diskoperindag

				Pelatihan Teknik produksi olahan makanan dari beras		Desa Cibodas Solokanjeruk, Kecamatan Solokanjeruk	30 Orang	35.000.000		Wilayah	-	-	Diskoperindag
				PELATIHAN KETERAMPILAN SERVICE HP		DESA Desa Claro, Kecamatan Nagreg	20 Orang	40.000.000		Wilayah	-	-	Diskoperindag
				Pelatihan UMKM		rw 01s.d rw 17 Desa Ganjarsabar, Kecamatan Nagreg	30 Orang	35.000.000		Wilayah	-	-	Diskoperindag
				Pengembangan Produksi Hame Industri di Dusun II		07 Desa Cipedes, Kecamatan Paseh	30 Orang	35.000.000		Wilayah	-	-	Diskoperindag
				Pelatihan peningkatan olahan keripik singkong		02,03,09,12 Desa Langonsari, Kecamatan Pameungpeuk	30 orang	35.000.000		Wilayah	-	-	Diskoperindag
				Pelatihan pengembangan usaha kue semprong		RW 05 Kelurahan Sulaiman, Kecamatan Margahayu	30 Orang	35.000.000		Wilayah	-	-	Diskoperindag
				PELATIHAN OTOMOTIF		DESA Desa Margamulya Pasirjambu, Kecamatan Pasirjambu	20 peserta	40.000.000		Wilayah	-	-	Diskoperindag
				Pelatihan pengembangan produk susu		RW 06 Desa Mekarmaju, Kecamatan Pasirjambu	30 Orang	35.000.000		Wilayah	-	-	Diskoperindag
				Pengelolaan hasil pertanian strowberry		01/01 Desa Sukaresmi, Kecamatan Rancabali	30 Orang	35.000.000		Wilayah	-	-	Diskoperindag
				Pelatihan pengembangan usaha kripik singkong		RW 01 Kelurahan Sulaiman, Kecamatan Margahayu	30 Orang	35.000.000		Wilayah	-	-	Diskoperindag
				Bantuan modal usaha lobi-lobi maeutik		RW.08 Desa Mekarjaya Arjasari, Kecamatan Arjasari	30 Orang	35.000.000		Wilayah	-	-	Diskoperindag
				Bimbingan Pelatihan Cara Pengolahan Makanan Ringan		Desa Desa Panyocokan, Kecamatan Ciwidey	30 Orang	35.000.000		Wilayah	-	-	Diskoperindag
				Bantuan Alat Pembuatan Abon Lele (PPL)		Desa Desa Citereup, Kecamatan Dayeuhkolot	30 Orang	35.000.000		Wilayah	-	-	Diskoperindag
				Pelatihan Pembuatan Telor Asin		Desa PinggirSari, Kecamatan Arjasari	30 Orang	35.000.000		Wilayah	-	-	Diskoperindag
2	7	17	2	Pengembangan dan pelayanan teknologi industri				373.000.000	APBD Kabupaten			150.000.000	Diskoperindag
				<u>Fasilitasi Pelayanan Desain Kemasan Bagi Pelaku Industri Kecil Olahan Makanan dan Minuman</u>	Jumlah desa yang dilayani desain kemasan bagi industri kecil olahan makanan dan minuman	Kabupaten Bandung	10 desa	128.000.000		SKPD	10 desa	150.000.000	Diskoperindag

				Pelatihan Teknologi Kemasan		RW 07 Desa Tanjungwangi Cicalengka, Kecamatan Cicalengka		35 Orang	35.000.000		Wilayah		-	-	Diskoperindag
				Pelatihan Kemasan Makanan olahan		desa Desa Panundaan, Kecamatan Ciwidey		30 Orang	35.000.000		Wilayah		-	-	Diskoperindag
				Pelatihan Kemasan Kerajinan Atau Makanan		Desa Sangkanhurip Desa Sangkanhurip, Kecamatan Katapang		35 Orang	35.000.000		Wilayah		-	-	Diskoperindag
				UMKM "Komariah"		RT.06/05 Desa Margamulya Pangalengan, Kecamatan Pangalengan		1 Unit	35.000.000		Wilayah		-	-	Diskoperindag
				Pelatihan pengemasan produk		Desa Sukamenak Desa Sukamenak, Kecamatan Margahayu		30 Orang	35.000.000		Wilayah		-	-	Diskoperindag
				pelatihan pengepakan olahan		01/04 Desa Cikoneng Ciparay, Kecamatan Ciparay		20 orang	35.000.000		Wilayah		-	-	Diskoperindag
				Bantuan alat pengolahan makanan dan kemasan kerupuk "Kelompok KARANG TARUNA"		Rw 11 Desa Tegalluar, Kecamatan Bojongsong		30 Orang	35.000.000		Wilayah		-	-	Diskoperindag
1				Urusan Wajib											Diskoperindag
1	15			Koperasi dan Usaha Kecil Menengah											Diskoperindag
1	15	15		Program Penciptaan Iklim Usaha Kecil Menengah yang kondusif	Prosentase Pertumbuhan UMKM			6 %	340.000.000				8	226.000.000	Diskoperindag
1	15	15	6	Perencanaan, koordinasi, dan pengembangan Usaha Kecil Menengah					200.000.000	APBD Kabupaten				50.000.000	Diskoperindag
				<u>Penyusunan Database Spasial untuk Pembuatan Aplikasi Database UMKM, IKM & Koperasi Berbasis GIS</u>	Terwujudnya Aplikasi Database Data Spasial UMKM, IKM berbasis Web	Kabupaten Bandung		1 Paket	200.000.000		SKPD	1 Paket		50.000.000	Diskoperindag
1	15	15	8	Fasilitasi pengembangan Usaha Kecil Menengah					140.000.000	APBD Kabupaten				176.000.000	Diskoperindag
				<u>Peningkatan Pengetahuan dan permohonan tentang kebijakan UMKM dan Undang-undang RI nomor 20 tahun 2008 tentang UMKM. Tersedianya informasi dan promosi produk UMKM Kabupaten Bandung. Tersedianya informasi dan promosi produk UMKM Kabupaten Bandung</u>	- Jumlah data UMKM Kab Bandung. - Jumlah katalog informasi dan Promosi Produk UMKM Kab Bandung. - Jumlah Papan Promosi Produk UMKM di wilayah Kab. Bandung. - Jumlah UKM yg diberi sosialisasi Kebijakan UMKM dan UU RI No. 20 Tahun 2008	Kabupaten Bandung	120, 200, 5	UMKM, Katalog, Papan sentra	140.000.000		SKPD	120, 200, 5 UMKM, Katalog, Papan sentra		176.000.000	Diskoperindag
1	15	16		Program Pengembangan Kewirausahaan dan Keunggulan Kompetitif Usaha Kecil Menengah	Pertumbuhan Omzet UMKM			2 %	1.568.500.000				4	640.000.000	Diskoperindag

1	15	16	3	Memfasilitasi peningkatan kemitraan usaha bagi Usaha Mikro Kecil Menengah				265.000.000	APBD Kabupaten			440.000.000	Diskoperindag
				<u>Memfasilitasi peningkatan kemitraan usaha bagi Usaha Mikro Kecil Menengah</u>	Jumlah peserta dari UMKM yang difasilitasi dalam kegiatan Temu Bisnis Tk. Kab. Bandung, Temu Bisnis Tk. Provinsi, Intermediasi dgn BUMN/PKBL	Kabupaten Bandung	270 UMKM	265.000.000		SKPD	270 UMKM	440.000.000	Diskoperindag
1	15	16	6	Penyelenggaraan pelatihan kewirausahaan				983.500.000	APBD Kabupaten			-	Diskoperindag
				Pelatihan UMKM		Rw.01 s/d 10 Desa Tanjungsari, Kecamatan Cangkung	35 orang	35.000.000		Wilayah	-	-	Diskoperindag
				Pelatihan Wirausaha		Desa Desa Ciapus, Kecamatan Banjaran	35 Orang	35.000.000		Wilayah	-	-	Diskoperindag
				Pelatihan Kelompok UMKM		RW 01,02,03,04,05,06,07,08,09,10,11,12,13 Desa Buahbatu, Kecamatan Bojongsong	35 Orang	35.000.000		Wilayah	-	-	Diskoperindag
				Pelatihan Kewirausahaan		Rw.01 s/d Rw.16 Desa Lengkong, Kecamatan Bojongsong	35 Orang	35.000.000		Wilayah	-	-	Diskoperindag
				pelatihan kewirausahaan bidang konveksi		rw 01 rw 02 rw 03 rw07 Desa Hegarmanah, Kecamatan Cikancung	35 orang	35.000.000		Wilayah	-	-	Diskoperindag
				Pelatihan Kewirausahaan		Rw.01 s/d Rw.06 Desa Cikancung, Kecamatan Cikancung	35 Orang	35.000.000		Wilayah	-	-	Diskoperindag
				Pelatihan UKM		Sewilayah Desa Jatiendah Desa Jatiendah, Kecamatan Cilengkrang	35 Orang	35.000.000		Wilayah	-	-	Diskoperindag
				Pelatihan UKM		Desa Cimenyan, Kecamatan Cimenyan	35 Orang	35.000.000		Wilayah	-	-	Diskoperindag
				Pelatihan Kewirausahaan Karang taruna kelurahan cibeunying		Kelurahan Cibeunying, Kecamatan Cimenyan	35 orang	35.000.000		Wilayah	-	-	Diskoperindag
				Pelatihan Keterampilan dan Kewirausahaan		Desa Babakan, Kecamatan Ciparay	35 Orang	35.000.000		Wilayah	-	-	Diskoperindag
				Kegiatan Sosial Untuk Usaha Ekonomi Produktif		06,11,15,16,20 Desa Panyocokan, Kecamatan Ciwidey	35 Orang	35.000.000		Wilayah	-	-	Diskoperindag
				Pelatihan Kewirausahaan Karang Taruna desa		RW 01 s-d RW 10 Desa Santosa, Kecamatan Kertasari	35 Orang	35.000.000		Wilayah	-	-	Diskoperindag

				Pelatihan Tata boga	Desa Gandasari, Kecamatan Katapang	35 orang	35.000.000		Wilayah	-	-	Diskoperindag
				Usaha Ekonomi Produktip	Karang Taruna Desa Cilampeni, Kecamatan Katapang	35 Orang	35.000.000		Wilayah	-	-	Diskoperindag
				PELATIHAN KEWIRUSAHAAN dan PEMBERDAYAAN MASYARAKAT	Desa Pameantasan Desa Pamentasan, Kecamatan Kutawaringin	35 Orang	35.000.000		Wilayah	-	-	Diskoperindag
				Permodalan Kelompok UKM	RW. 002 Desa Wangisagara, Kecamatan Majalaya	35 Orang	35.000.000		Wilayah	-	-	Diskoperindag
				pelatihan kewirausahaan	05 Desa Mekar Rahayu, Kecamatan Margaasih	35 orang	35.000.000		Wilayah	-	-	Diskoperindag
				Pelatihan Management Usaha	Desa Nagreg Desa Nagreg, Kecamatan Nagreg	35 Orang	35.000.000		Wilayah	-	-	Diskoperindag
				Pelatihan menejemen	Rw 01 Rw 09 Desa Cijagra, Kecamatan Paseh	35 orang	35.000.000		Wilayah	-	-	Diskoperindag
				Pelatihan UKM kewirausahaan label halal	Desa Desa Sukasari, Kecamatan Pameungpeuk	35 Orang	35.000.000		Wilayah	-	-	Diskoperindag
				Diklat Pemasaran Produk	Dusun I dan II Desa Margamekar, Kecamatan Pangalengan	35 Orang	35.000.000		Wilayah	-	-	Diskoperindag
				Pelatihan Wirausaha	Desa RT.02 RW.08 Desa Margahayu Tengah, Kecamatan Margahayu	35 Orang	35.000.000		Wilayah	-	-	Diskoperindag
				Pelatihan UKM	Desa Desa Alamendah, Kecamatan Rancabali	35 Orang	35.000.000		Wilayah	-	-	Diskoperindag
				Pelatihan Pembinaan Manajeral Produksi Konveksi Kerudung, Pakaian Anak	RW.10 Desa Cangkuang Wetan, Kecamatan Dayeuhkolot	35 Orang	3.500.000		Wilayah	-	-	Diskoperindag
				Kewira usahaan bisnis on line	Desa Pangauban Desa Pangauban Katapang, Kecamatan Katapang	35 orang	35.000.000		Wilayah	-	-	Diskoperindag
				Pelatihan Ekonomi Produktip Pembuatan Telor Asin	14 Desa LebakWangi, Kecamatan Arjasari	35 Orang	35.000.000		Wilayah	-	-	Diskoperindag
				Fasilitasi pengembangan UKM	Desa Solokanjeruk Desa Solokan Jeruk, Kecamatan Solokanjeruk	30 orang	35.000.000		Wilayah	-	-	Diskoperindag

				Permodalan Kelompok UKM Karang Taruna Produksi Bantal Guling (Pemanfaatan Limbah Majun)		002 Desa Wangisagara, Kecamatan Majalaya	1 Kelompok	35.000.000		Wilayah	-	-	Diskoperindag
				Pelatihan Manijment Makanan		Rw.01,02 Desa Cipagalo, Kecamatan Bojongsoang	30 Orang	35.000.000		Wilayah	-	-	Diskoperindag
1	15	16	7	Pelatihan manajemen pengelolaan koperasi/ KUD				120.000.000	APBD Kabupaten			-	Diskoperindag
				penambahan modal untuk industri rumahan konpeksi		13,10,3 Desa Tarajusari, Kecamatan Banjaran	1 kegiatan	40.000.000		Wilayah	-	-	Diskoperindag
				Pelatihan Manajemen Koperasi		RW. 01 - RW. 13 Desa Sindanglaya, Kecamatan Cimenyan	1 Kegiatan	40.000.000		Wilayah	-	-	Diskoperindag
				Pelatihan Pengelolaan Management Koperasi		Desa Desa Cilampeni, Kecamatan Katapang	1 Kegiatan	40.000.000		Wilayah	-	-	Diskoperindag
1	15	16	10	Monitoring, evaluasi dan pelaporan				200.000.000	APBD Kabupaten			200.000.000	Diskoperindag
				<u>Monitoring, evaluasi dan pelaporan</u>	Jumlah dokumen pelaporan dan jumlah koperasi yang di monitoring dan dievaluasi	Kabupaten Bandung	1340 Koperasi	200.000.000		SKPD	400 Koperasi	200.000.000	Diskoperindag
1	15	17		Program Pengembangan Sistem Pendukung Usaha Bagi Usaha Mikro Kecil Menengah	Jumlah UMKM yang difasilitasi Sertifikasi Halal dan PIRT		75 UMKM	234.350.000			100 UMKM	270.000.000	Diskoperindag
1	15	17	8	Penyelenggaraan pembinaan industri rumah tangga, industri kecil dan industri menengah				200.000.000	APBD Kabupaten			220.000.000	Diskoperindag
				<u>Fasilitasi Sertifikasi PIRT dan Fasilitasi Sertifikasi Halal</u>	Jumlah UKM yang difasilitasi pembinaan (industri rumah tangga kecil dan menengah) dan jumlah sertifikat produksi pangan industri rumah tangga dari DEPKES (izin kesehatan) dan sertifikasi halal (MUI)	Kabupaten Bandung	100 UMKM	200.000.000		SKPD	100 UMKM	220.000.000	Diskoperindag
1	15	17	11	Monitoring, evaluasi dan pelaporan				34.350.000	APBD Kabupaten			50.000.000	Diskoperindag
				<u>Monitoring, evaluasi terhadap para pelaku usaha mikro, kecil dan menengah yang mendapat fasilitasi sertifikasi PIRT & Halal dan Pelatihan Kewirausahaan; Jumlah UMKM yang dimonitoring dan dievaluasi;</u>	Jumlah UMKM yang di monitoring dan evaluasi	Kabupaten Bandung	171 UMKM	34.350.000		SKPD	175 UMKM	50.000.000	Diskoperindag
1	15	18		Program Peningkatan Kualitas Kelembagaan Koperasi	Persentase Pertumbuhan Koperasi Aktif		70 %	861.862.500			8	765.000.000	Diskoperindag
1	15	18	1	Koordinasi pelaksanaan kebijakan dan program pembangunan koperasi				65.000.000	APBD Kabupaten			180.000.000	Diskoperindag

				<u>Koordinasi Pelaksanaan Kebijakan dan Program Pembangunan Koperasi</u>	Jumlah peserta koordinasi / sosialisasi kebijakan pemerintah pusat dan daerah dalam hal pembentukan, penggabungan dan pembubaran koperasi	Kabupaten Bandung		50 Orang	65.000.000		SKPD	100 Orang	180.000.000	Diskoperindag
1	15	18	3	Pembangunan sistem informasi perencanaan pengembangan perkopersian					200.000.000	APBD Kabupaten			200.000.000	Diskoperindag
				<u>Terwujudnya Grand Design dan Master Plan Pengembangan Koperasi serta Terbangunnya Sistem Informasi Peranan Pengembangan Koperasi</u>	Jumlah Paket Pekerjaan Pembangunan Sistem Informasi Pengembangan Koperasi	Kabupaten Bandung		1 Paket	200.000.000		SKPD	1 Paket	200.000.000	Diskoperindag
1	15	18	4	Sosialisasi prinsip-prinsip pemahaman perkoperasian					340.000.000	APBD Kabupaten			-	Diskoperindag
				sosialisasi perkoperasian		RW 01 S/d RW 11 Desa Pasirmulya, Kecamatan Banjaran		1 kegiatan	40.000.000		Wilayah	-	-	Diskoperindag
				Pengad. Modal Usaha (Kube)		01 S/D 12 Desa Tanjunglaya, Kecamatan Cikancung		50 Orang	50.000.000		Wilayah	-	-	Diskoperindag
				Pelatihan koperasi dan penanaman modal		Desa Sukamaju Cimaung, Kecamatan Cimaung		40 Orang	40.000.000		Wilayah	-	-	Diskoperindag
				Pelatihan kelembagaan bidang koperasi		Kelurahan Cibeunying, Kecamatan Cimenyan		40 orang	40.000.000		Wilayah	-	-	Diskoperindag
				Pelatihan Manajemen Pengelolaan Koperasi		Desa Desa Katapang, Kecamatan Katapang		1 Kegiatan	40.000.000		Wilayah	-	-	Diskoperindag
				Pelatihan Manajemen Pengelolaan Koperasi		RW.03 dan RW.13 Desa Sukamukti Katapang, Kecamatan Katapang		1 Kegiatan	50.000.000		Wilayah	-	-	Diskoperindag
				Bantuan mesin pandai besi		12 Desa Jagabaya, Kecamatan Cimaung		30 Orang	40.000.000		Wilayah	-	-	Diskoperindag
				Modal Usaha Masyarakat melalui Koperasi simpan pinjam		1-17 Desa Warnasari, Kecamatan Pangalengan		40 orang	40.000.000		Wilayah	-	-	Diskoperindag
1	15	18	5	Pembinaan, pengawasan, dan penghargaan koperasi berprestasi					67.000.000	APBD Kabupaten			68.000.000	Diskoperindag
				<u>Pembinaan, Pengawasan dan Penghargaan Koperasi Berprestasi</u>	jumlah dokumen kegiatan prosiding pembinaan, pengawasan dan penghargaan bagi koperasi berprestasi; Jumlah koperasi yang dibina, diawasi dan dinilai	Kabupaten Bandung		160 Koperasi	67.000.000		SKPD	162 Koperasi	68.000.000	Diskoperindag
1	15	18	6	Peningkatan dan pengembangan jaringan kerjasama usaha koperasi					99.862.500	APBD Kabupaten			117.000.000	Diskoperindag

				<u>Peningkatan dan pengembangan jaringan kerjasama usaha koperasi</u>	Jumlah sosialis kegiatan pengembangan jaringan kerjasama lembaga koperasi dengan lembaga keuangan mikro lainnya; Jumlah koperasi yang difasilitasi kerjasama	Kabupaten Bandung	122	Orang	99.862.500		SKPD	124	Orang	117.000.000
--	--	--	--	---	--	-------------------	-----	-------	------------	--	------	-----	-------	-------------

Diskoperindag

1	15	18	8	Rintisan penerapan teknologi sederhana/manajemen modern pada jenis usaha koperasi				90.000.000	APBD Kabupaten			200.000.000	Diskoperindag	
				<u>Rintisan penerapan teknologi sederhana/ manajemen modern pada jenis-jenis usaha koperasi</u>	Jumlah koperasi penerapan teknologi sederhana/ manajemen modern pada jenis-jenis usaha koperasi	Kabupaten Bandung	200	Koperasi	90.000.000		SKPD	200 Koperasi	200.000.000	Diskoperindag
				Jumlah Belanja Renja Sektor				8.133.750.000					27.134.900.000	Diskoperindag
				Jumlah Belanja Renja Kewilayahan				4.023.500.000					-	Diskoperindag
				Jumlah Total				15.660.137.232					31.056.900.000	Diskoperindag

**RUMUSAN RENCANA PROGRAM DAN KEGIATAN SKPD TAHUN 2016
DAN PRAKIRAAN MAJU TAHUN 2017
KABUPATEN BANDUNG**

SKPD : Dinas Pemuda, Olahraga, dan Pariwisata

Kode	Usuran/Bidang Usuran Pemerintah Daerah dan Program/Kegiatan	Indikator Kinerja Program /Kegiatan	Rencana Tahun 2016 (Tahun Rencana)				Catatan Penting	Prakiraan Maju Rencana Tahun 2017				
			Lokasi	Target Capaian Kinerja	Kebutuhan Dana/Pagu Indikatif	Sumber Dana		Target Capaian Kinerja	Kebutuhan Dana/Pagu Indikatif			
(1)	(2)	(3)	(4)	(5)	(6)	(7)	(8)	(9)	(10)			
Belanja Rutin												
x	xx	1	Program Pelayanan Administrasi Perkantoran	Prosentase Pelayanan Administrasi Perkantoran		100 %	776.227.996		1	552.700.000	Dispopar	
x	xx	1	2 Penyediaan jasa komunikasi, sumber daya air dan listrik				287.061.996	APBD Kabupaten		20.000.000	Dispopar	
			<u>Penyediaan Jasa Komunikasi, Sumber Daya Air dan Listrik</u>	Jumlah Penyediaan Jasa Telepon, Listrik dan Air	Kabupaten Bandung	12 bulan	287.061.996		SKPD	12 bulan	20.000.000	Dispopar
x	xx	1	3 Penyediaan jasa peralatan dan perlengkapan kantor				59.592.000	APBD Kabupaten		65.000.000	Dispopar	
			<u>Penyediaan Peralatan dan Perlengkapan Kantor</u>	Jumlah Penyediaan Peralatan dan Perlengkapan Kantor	Kabupaten Bandung	15 jenis	59.592.000		SKPD	20 jenis	65.000.000	Dispopar
x	xx	1	10 Penyediaan alat tulis kantor				85.470.000	APBD Kabupaten		100.000.000	Dispopar	
			<u>Penyediaan Alat Tulis Kantor</u>	Jumlah Penyediaan Alat Tulis Kantor	Kabupaten Bandung	30 jenis	85.470.000		SKPD	30 jenis	100.000.000	Dispopar
x	xx	1	11 Penyediaan barang cetakan dan penggandaan				91.047.000	APBD Kabupaten		100.000.000	Dispopar	
			<u>Penyediaan Barang Cetakan dan Penggandaan</u>	Jumlah Penyediaan Barang Cetakan dan Penggandaan	Kabupaten Bandung	15 jenis	91.047.000		SKPD	20 jenis	100.000.000	Dispopar
x	xx	1	14 Penyediaan peralatan rumah tangga				6.207.000	APBD Kabupaten		7.500.000	Dispopar	
			<u>Penyediaan Peralatan Rumah Tangga</u>	Jumlah Penyediaan Peralatan Rumah Tangga	Kabupaten Bandung	10 jenis	6.207.000		SKPD	12 jenis	7.500.000	Dispopar
x	xx	1	15 Penyediaan Bahan Bacaan dan Peraturan perundang - undangan				11.979.000	APBD Kabupaten		20.000.000	Dispopar	
			<u>Penyediaan Bahan Bacaan dan Peraturan Perundang-undangan</u>	Jumlah Penyediaan Bahan Bacaan dan Peraturan Perundang-undangan	Kabupaten Bandung	15 jenis	11.979.000		SKPD	20 jenis	20.000.000	Dispopar
x	xx	1	16 Penyediaan makanan dan minuman				33.396.000	APBD Kabupaten		35.000.000	Dispopar	
			<u>Penyediaan Jasa Makan dan Minum Tamu</u>	Jumlah Penyediaan Jasa Makan dan Minum Pegawai dan Tamu	Kabupaten Bandung	12 bulan	33.396.000		SKPD	12 bulan	35.000.000	Dispopar
x	xx	1	17 Rapat-rapat kordinasi dan konsultasi ke luar daerah				102.744.000	APBD Kabupaten		104.000.000	Dispopar	
			<u>Penyediaan Keperluan Perjalanan Dinas Luar Daerah</u>	Jumlah Penyediaan Keperluan Perjalanan Dinas Luar Daerah	Kabupaten Bandung	12 bulan	102.744.000		SKPD	12 bulan	104.000.000	Dispopar
x	xx	1	19 Penyediaan Tenaga Pendukung Administrasi Teknis dan Perkantoran				13.200.000	APBD Kabupaten		13.200.000	Dispopar	
			<u>Penyediaan Tenaga Pendukung Administrasi Perkantoran</u>	Jumlah Penyediaan Tenaga Pendukung Administrasi Perkantoran	Kabupaten Bandung	12 bulan	13.200.000		SKPD	12 bulan	13.200.000	Dispopar
x	xx	1	20 Rapat - rapat Koordinasi dan Konsultasi Dalam Daerah				85.531.000	APBD Kabupaten		88.000.000	Dispopar	
			<u>Penyediaan Keperluan Perjalanan Dinas Dalam Daerah</u>	Jumlah Keperluan Perjalanan Dinas Dalam Daerah	Kabupaten Bandung	12 bulan	85.531.000		SKPD	12 bulan	88.000.000	Dispopar

x	xx	2		Program peningkatan sarana dan prasarana aparatur	Prosentase Peningkatan Sarana dan Prasarana Aparatur		100 %	761.115.050			1	768.000.000	Dispopar
x	xx	2	10	Pengadaan mebeuler				54.207.450	APBD Kabupaten			56.000.000	Dispopar
				<u>Penyediaan Mebelair Kantor</u>	Jumlah Penyediaan Mebelair Kantor	Kabupaten Bandung	5 jenis	54.207.450		SKPD	8 jenis	56.000.000	Dispopar
x	xx	2	22	Pemeliharaan rutin/berkala gedung kantor				153.000.000	APBD Kabupaten			155.000.000	Dispopar
				<u>Penyediaan Pemeliharaan Sarana dan Prasarana Gedung</u>	Prosentase Pemeliharaan Sarana dan Prasarana Gedung	Kabupaten Bandung	12 bulan	153.000.000		SKPD	12 bulan	155.000.000	Dispopar
x	xx	2	24	Pemeliharaan rutin/berkala kendaraan dinas/operasional				547.367.000	APBD Kabupaten			550.000.000	Dispopar
				<u>Penyediaan Pemeliharaan Rutin /Berkala Kendaraan Dinas /Operasional</u>	Prosentase Penyediaan Pemeliharaan Rutin /Berkala Kendaraan Dinas /Operasional	Kabupaten Bandung	12 bulan	547.367.000		SKPD	12 bulan	550.000.000	Dispopar
x	xx	2	29	Pemeliharaan rutin/berkala mebeuler				6.540.600	APBD Kabupaten			7.000.000	Dispopar
				<u>Penyediaan Pemeliharaan Rutin /Berkala Mebelair</u>	Prosentase Penyediaan Pemeliharaan Rutin /Berkala Meubelair	Kabupaten Bandung	12 bulan	6.540.600		SKPD	12 bulan	7.000.000	Dispopar
x	xx	3		Program peningkatan disiplin aparatur	Prosentase Peningkatan Disiplin Aparatur		100 %	41.745.000			1	45.000.000	Dispopar
x	xx	3	5	Pengadaan pakaian khusus hari-hari tertentu				41.745.000	APBD Kabupaten			45.000.000	Dispopar
				<u>Pengadaan Pakaian Khusus Hari-hari Tertentu</u>	Prosentase Pengadaan Pakaian Khusus Hari-hari tertentu	Kabupaten Bandung	100 %	41.745.000		SKPD	1	45.000.000	Dispopar
x	xx	6		Program peningkatan pengembangan sistem pelaporan capaian kinerja dan keuangan	Terlaksananya Laporan Capaian Kinerja dan Ikhtisar Realisasi Kinerja SKPD		100 %	123.426.000			1	132.500.000	Dispopar
x	xx	6	1	Penyusunan laporan capaian kinerja dan ikhtisar realisasi kinerja SKPD				74.839.000	APBD Kabupaten			80.000.000	Dispopar
				<u>Pelaksanaan Penyusunan Laporan Capaian Kinerja dan Ikhtisar Realisasi Kinerja SKPD</u>	Prosentase Pelaksanaan Penyusunan Laporan Capaian Kinerja dan Ikhtisar Realisasi Kinerja SKPD	Kabupaten Bandung	100 %	52.470.000		SKPD	1	55.000.000	Dispopar
				<u>Pelaksanaan Penyusunan Laporan Keuangan Semesteran</u>	Prosentase Pelaksanaan Penyusunan Laporan Keuangan Semesteran	Kabupaten Bandung	100 %	22.369.000		SKPD	1	25.000.000	Dispopar
x	xx	6	2	Penyusunan laporan keuangan semesteran				22.369.000	APBD Kabupaten			25.000.000	Dispopar
				<u>Pelaksanaan Penyusunan Laporan Keuangan Semesteran</u>	Prosentase Pelaksanaan Penyusunan Laporan Keuangan Semesteran	Kabupaten Bandung	100 %	22.369.000		SKPD	1	25.000.000	Dispopar
x	xx	6	4	Penyusunan Laporan Keuangan Akhir Tahun				26.218.000	APBD Kabupaten			27.500.000	Dispopar
				<u>Pelaksanaan Penyusunan Laporan Keuangan Akhir Tahun</u>	Tersusunnya Laporan Keuangan Akhir Tahun	Kabupaten Bandung	100 %	26.218.000		SKPD	1	27.500.000	Dispopar
				Jumlah Belanja Renja Rutin				1.702.514.046				1.498.200.000	Dispopar
Belanja Renja													
2				Urusan Pilihan									Dispopar
2	4			Pariwisata									Dispopar

2	4	15		Program Pengembangan Pemasaran Pariwisata	Jumlah Kunjungan Wisatawan ke Kabupaten Bandung, Rata-rata lama tinggal, Jumlah Desa Wisata yang Dipromosikan			100 %		1.065.000.000			1	2.205.000.000	Dispapar
2	4	15	1	Analisa pasar untuk promosi dan pemasaran objek pariwisata						25.000.000	APBD Kabupaten			225.000.000	Dispapar
				Kajian Analisa Pasar Objek Pariwisata	Jumlah Kajian Analisa Pasar yang Dilakukan	Kabupaten Bandung		1	Jumlah Kajian	-		SKPD		225.000.000	Dispapar
				Bantuan Perengkapan Homestay objek wisata Tebing Karaton		RW.10 Desa Ciburial, Kecamatan Cimencyan		10	Unit	25.000.000		Wilayah		-	Dispapar
2	4	15	2	Peningkatan pemanfaatan teknologi informasi dalam pemasaran pariwisata						-	APBD Kabupaten			375.000.000	Dispapar
				Pelatihan/ Pendampingan IT - Online Marketing	Jumlah Desa Wisata yang Dikembangkan, Jumlah Pelaku Pariwisata yang Dibina	Kabupaten Bandung		20	Pelaku Pariwisata yang Dibina	-		SKPD		75.000.000	Dispapar
				Kunjungan Kerja - Studi Banding - Adopsi Teknologi Sistem Informasi Pemasaran	Jumlah Desa Wisata yang Dikembangkan, Jumlah Pelaku Pariwisata yang Dibina	Kabupaten Bandung		60	Orang	-		SKPD		75.000.000	Dispapar
				Pendampingan Pengembangan Sistem Informasi Pemasaran Pariwisata	Jumlah Desa Wisata yang Dikembangkan, Jumlah Pelaku Pariwisata yang Dibina	Kabupaten Bandung		10	Lokasi	-		SKPD		75.000.000	Dispapar
				Pendampingan On Line Marketing Pemasaran Pariwisata	Jumlah Desa Wisata yang Dikembangkan, Jumlah Pelaku Pariwisata yang Dibina	Kabupaten Bandung		1	Pendampingan Pemasaran	-		SKPD		75.000.000	Dispapar
				Lomba Promosi Pariwisata - Hadiah	Jumlah Desa Wisata yang Dikembangkan, Jumlah Pelaku Pariwisata yang Dibina	Kabupaten Bandung		1	Kali	-		SKPD		75.000.000	Dispapar
2	4	15	3	Pengembangan jaringan kerja sama promosi pariwisata						300.000.000	APBD Kabupaten			485.000.000	Dispapar
				Terlaksananya Pasanggiri Mojang Jajaka	Terlaksananya Pasanggiri Mojang Jajaka Tingkat Kabupaten dan Propinsi Kampanye Sadar Wisata	Kabupaten Bandung		100 %		300.000.000		SKPD	1	305.000.000	Dispapar
				Inisiasi Pengembangan Jaringan Kerjasama Promosi Pariwisata	Jumlah Kerjasama Promosi Pariwisata, Jumlah MOU/ Surat Perjanjian Kerjasama Promosi Pariwisata	Kabupaten Bandung		5	Kerjasama Promosi Pariwisata	-		SKPD		100.000.000	Dispapar
				Inisiasi Kerjasama dengan Perhotelan	Jumlah Kerjasama Promosi Pariwisata, Jumlah MOU / Surat Perjanjian Kerjasama Promosi Pariwisata	Kabupaten Bandung		1	Draft Kerjasama	-		SKPD		25.000.000	Dispapar
				Inisiasi Kerjasama Promosi dengan Travel dan Agent Perjalanan	Jumlah Kerjasama Promosi Pariwisata, Jumlah MOU / Surat Perjanjian Kerjasama Promosi Pariwisata	Kabupaten Bandung		1	Draft Kerjasama	-		SKPD		25.000.000	Dispapar
				Inisiasi Kerjasama dengan Perguruan Tinggi	Jumlah Kerjasama Promosi Pariwisata, Jumlah MOU / Surat Perjanjian Kerjasama Promosi Pariwisata	Kabupaten Bandung		1	Draft Kerjasama	-		SKPD		15.000.000	Dispapar

				<u>Inisiasi Kerjasama dengan Pemerintah Daerah Lain</u>	Jumlah Kerjasama Promosi Pariwisata, Jumlah MOU / Surat Perjanjian Kerjasama Promosi Pariwisata	Kabupaten Bandung		0	Draft Kerjasama	-		SKPD	1 Draft Kerjasama	15.000.000	Dispopar
2	4	15	4	Koordinasi dengan sektor pendukung pariwisata						-	APBD Kabupaten			20.000.000	Dispopar
				<u>Rapat Koordinasi Pembahasan Rencana Kerja Kompepar</u>	Jumlah Dokumen Laporan Koordinasi (Prosiding)	Kabupaten Bandung		1	Dokumen Laporan Koordinasi (Prosiding)	-		SKPD		5.000.000	Dispopar
				<u>Rapat Koordinasi Penusunan MOU Kerjasama Promosi</u>	Jumlah Dokumen Laporan Koordinasi	Kabupaten Bandung		1	Dokumen Laporan Koordinasi	-		SKPD		10.000.000	Dispopar
				<u>Rapat Koordinasi Pengembangan Desa Wisata</u>	Jumlah Dokumen Laporan Koordinasi (Prosiding)	Kabupaten Bandung		1	Dokumen Laporan Koordinasi	-		SKPD		5.000.000	Dispopar
2	4	15	5	Pelaksanaan promosi pariwisata nusantara di dalam dan di luar negeri						440.000.000	APBD Kabupaten			400.000.000	Dispopar
				<u>Pelaksanaan Event Promosi Pariwisata</u>	Jumlah Event Promosi Pariwisata, Jumlah Orang yang Mendapat Informasi Pariwisata, Jumlah DWT yang Diinformasikan	Kabupaten Bandung		100 %		390.000.000		SKPD	1	400.000.000	Dispopar
				<u>Pengembangan Community Marketing</u>	Jumlah Orang yang Mendapat Informasi Pariwisata, Jumlah DTW yang Diinformasikan	Kabupaten Bandung		1	Pengembangan	-		SKPD		-	Dispopar
				Pengembangan objek wisata gunung batu anjing		10 Desa Langonsari, Kecamatan Pameungpeuk		1	paket	50.000.000		Wilayah	-	-	Dispopar
2	4	15	7	Pengembangan statistik wisata terpadu						-	APBD Kabupaten			270.000.000	Dispopar
				<u>Pendataan Statistik Kepariwisataaan</u>	Jumlah Dokumen Laporan Data Statistik Kepariwisataaan	Kabupaten Bandung		1	Dokumen Laporan	-		SKPD		150.000.000	Dispopar
				<u>Pendaftaran Pelaku Usaha Kepariwisataaan</u>	Jumlah Dokumen Daftar Pelaku Kepariwisataaan	Kabupaten Bandung		1	Dokumen Daftar Pelaku Kepariwisataaan	-		SKPD		120.000.000	Dispopar
				Penataan Buper Andes		RW 12 Desa Cilame, Kecamatan Kutawaringin		1	unit	-		Wilayah	-	-	Dispopar
2	4	15	8	Pelatihan pemandu wisata terpadu						-	APBD Kabupaten			100.000.000	Dispopar
				<u>Pelatihan Pemandu Wisata Terpadu</u>	Jumlah Pemandu Wisata Terpadu yang Dilatih	Kabupaten Bandung		60	Pemandu Wisata yang Dilatih	-		SKPD		50.000.000	Dispopar
				<u>Magang Pemandu Wisata Terpadu</u>	Jumlah Pelatihan Pemandu Wisata Terpadu, Jumlah Pemandu Wisata yang Dilatih, Jumlah Pemandu Wisata yang Disertifikasi	Kabupaten Bandung		0	Orang	-		SKPD	5 Orang	50.000.000	Dispopar
2	4	15	9	Pembinaan dan Promosi Kepariwisataaan						300.000.000	APBD Kabupaten			330.000.000	Dispopar

				<u>Pasanggiri Mojang Jajaka Tingkat Kabupaten Bandung</u>	Jumlah Kegiatan Pasanggiri Mojang dan Jajaka	Kabupaten Bandung	1 Kegiatan	Kegiatan Pasanggiri Mojang Jajaka	300.000.000		SKPD		330.000.000	Dispapar
2	4	16		Program Pengembangan Destinasi Pariwisata	Jumlah Kunjungan Wisatawan, Rata-rata Lama Tinggal Jumlah Objek Wisata Unggulan, Jumlah Destinasi Wisata, Jumlah Desa Wisata yang Dikembangkan			1 Objek Wisata Unggulan	25.765.290.000			1 Objek Wisata Unggulan	57.545.100.000	Dispapar
2	4	16	1	Pengembangan objek pariwisata unggulan					1.070.290.000	APBD Kabupaten			1.800.000.000	Dispapar
				<u>Terpromosikannya Potensi Pariwisata Kabupaten Bandung</u>	Terpromosikannya Potensi Pariwisata Kabupaten Bandung melalui kegiatan Gebyar Wisata Kabupaten Bandung /Pameran Potensi 10 Desa Wisata	Kabupaten Bandung	100 %		395.290.000		SKPD	1	400.000.000	Dispapar
				<u>Masterplan Pengembangan Situ Sipatahunan</u>	Jumlah Dokumen Kajian Objek Pariwisata Unggulan	Kabupaten Bandung		1 Dokumen Kajian	200.000.000		SKPD		150.000.000	Dispapar
				<u>Masterplan Pengembangan Desa Wisata</u>	Jumlah Dokumen Kajian	Kabupaten Bandung		0 Dokumen Kajian	-		SKPD	2 Dokumen Kajian	750.000.000	Dispapar
				<u>Kajian Pengembangan Desa Wisata</u>	Jumlah Kajian - Analisa Pasar yang Dilakukan	Kabupaten Bandung		0 Kajian	-		SKPD	5 Kajian	500.000.000	Dispapar
				Pengembangan dan Penataan Objek Wisata		Rw.01 s/d Rw.09 Desa Mekarlaksana, Kecamatan Cikancung		1 paket	100.000.000		Wilayah	-	-	Dispapar
				Pengembangan Desa Wisata		Desa Laksana Desa Laksana, Kecamatan Ibum		1 Unit	175.000.000		Wilayah	-	-	Dispapar
				penataan wisata batu lawang ibu (curug tilu)		002/007 Desa Cipelah, Kecamatan Rancabali	18000	m2	200.000.000		Wilayah	-	-	Dispapar
2	4	16	2	Peningkatan pembangunan sarana dan prasarana pariwisata					825.000.000	APBD Kabupaten			1.550.100.000	Dispapar
				<u>Terlaksananya Peningkatan Pembangunan Sarana dan Prasarana Pariwisata</u>	Terlaksananya Peningkatan Pembangunan Sarana dan Prasarana Pariwisata	Kabupaten Bandung	100 %		600.000.000		SKPD	1	600.100.000	Dispapar
				<u>Bantuan Jalan Curug Ceret</u>		Kecamatan Pangalengan	kawasan jalan curug ceret	satu kawasan jalan curug ceret	75.000.000		SKPD		-	Dispapar
				<u>Pembangunan Toilet dan Mushola</u>	Jumlah Sarana dan Prasarana Wisata yang Dibangun	Kabupaten Bandung		2 Unit	-		SKPD		150.000.000	Dispapar
				<u>Pembangunan Tempat Parkir</u>	Jumlah Sarana dan Prasarana Wisata yang Dibangun	Kabupaten Bandung		2 Unit	-		SKPD		250.000.000	Dispapar
				<u>Pembangunan Gapura</u>	Jumlah Sarana dan Prasarana Wisata yang Dibangun	Kabupaten Bandung		2 Unit	-		SKPD		300.000.000	Dispapar
				<u>Penataan Taman</u>	Jumlah Sarana dan Prasarana Wisata yang Dibangun	Kabupaten Bandung		2 Unit	-		SKPD		250.000.000	Dispapar

				penataan jalan wisata datar		datar RW 03 Desa Margaluyu, Kecamatan Pangalengan	500 Meter	150.000.000		Wilayah	-	-	Dispopar
2	4	16	3	Pengembangan jenis dan paket wisata unggulan				-	APBD Kabupaten			250.000.000	Dispopar
				<u>Kegiatan Pengembangan Jenis dan Paket Wisata Unggulan</u>	Jumlah Jenis dan Paket Wisata Unggulan	Kabupaten Bandung	2 Paket Wisata Unggulan	-		SKPD		50.000.000	Dispopar
				<u>Pelatihan dan Pembinaan Pengembangan Jenis dan Paket Wisata Unggulan</u>	Jumlah Jenis dan Paket Wisata Unggulan	Kabupaten Bandung	0 Orang	-		SKPD	60 Orang	200.000.000	Dispopar
2	4	16	6	Pengembangan daerah tujuan wisata				23.870.000.000	APBD Kabupaten			53.870.000.000	Dispopar
				<u>Penataan Kawasan Situ Cileunca</u>	Jumlah Sarana dan Prasarana di Kawasan Situ Cileunca, Pekerjaan Water Boom dan Fasilitas Pendukung, Retail Shop Situ Cileunca, Areal Parkir Situ Cileunca, Jogging Track Situ Cileunca, Dermaga Situ Cileunca	Kecamatan Pangalengan	100 %	3.870.000.000		SKPD	1	3.870.000.000	Dispopar
				<u>Pengembangan Kawasan Kampung Sunda (Pengadaan Lahan)</u>	Apraisal dan Pengadaan Tanah	Kecamatan Soreang	1 Paket	20.000.000.000		SKPD	1 Paket	50.000.000.000	Dispopar
				<u>Penataan Situ Sipatahunan</u>	Jumlah Sarana	Kecamatan Baleendah	1 DTW	-		SKPD		-	Dispopar
				<u>Penataan Curug Cinulang</u>	Jumlah DTW	Kecamatan Cicalengka	1 Kawasan DTW	-		SKPD		-	Dispopar
2	4	16	7	Pengembangan, sosialisasi, dan penerapan swera pengawasan standarisasi				-	APBD Kabupaten			75.000.000	Dispopar
				<u>Inisiasi Penyusunan Standarisasi Pemandu Wisata</u>	Jumlah Standarisasi yang Dibangun	Kabupaten Bandung	0 Standar Pemandu Wisata	-		SKPD	1 Standar Pemandu Wisata	-	Dispopar
				<u>Pengawasan Pelaksanaan TDUP</u>	Jumlah Standarisasi yang Dibangun	Kabupaten Bandung	0 Laporan	-		SKPD	1 Laporan	75.000.000	Dispopar
2	4	17		Program Pengembangan Kemitraan	Jumlah Kunjungan Wisatawan, Rata-rata Lama Tinggal, Jumlah MOU/ Surat Perjanjian Kerjasama Jumlah Pelaku Usaha Wisata yang Dimitrakan		100 %	480.000.000			1	950.000.000	Dispopar
2	4	17	1	Pengembangan dan penguatan informasi dan database				-	APBD Kabupaten			150.000.000	Dispopar
				<u>Penyusunan Database Berbasis Web</u>	Jumlah Dokumen Laporan/ Database	Kabupaten Bandung	0 Dokumen Laporan	-		SKPD	1 Dokumen Laporan	150.000.000	Dispopar
2	4	17	5	Pelaksanaan koordinasi pembangunan kemitraan pariwisata				200.000.000	APBD Kabupaten			295.000.000	Dispopar
				<u>Peningkatan Wawasan Pengurus Desa Wisata dalam Pengembangan Potensi Wisata Pedesaan</u>	Meningkatnya Kunjungan Wisatawan ke Kabupaten Bandung	Kabupaten Bandung	100 %	200.000.000		SKPD	1	220.000.000	Dispopar
				<u>Inisiasi Kerja Sama dengan Travel dan Agent Perjalanan</u>	Jumlah Dokumen Laporan Kemitraan, Jumlah Kemitraan yang Dibangun	Kabupaten Bandung	1 Kerja Sama Kemitraan	-		SKPD		25.000.000	Dispopar

				<u>Inisiasi Kerjasama Pelatihan Hospitality bagi Pemandu Lokal Desa Wisata</u>	Jumlah Dokumen Laporan Kemitraan, Jumlah Kemitraan yang Dibangun	Kabupaten Bandung		1	Kerjasama Kemitraan	-		SKPD		50.000.000	Dispopar
2	4	17	7	Pengembangan sumber daya manusia dan profesionalisme bidang pariwisata						100.000.000	APBD Kabupaten			305.000.000	Dispopar
				<u>Pengembangan SDM dan Profesionalisme Bidang Pariwisata</u>	Pelatihan Pemandu Wisata dan Pelatihan Pengelolaan Desa Wisata	Kabupaten Bandung		100	%	100.000.000		SKPD	1	105.000.000	Dispopar
				<u>Peningkatan Wawasan Pengurus Desa Wisata dalam Pengembangan Potensi Wisata Pedesaan</u>	Jumlah Pengurus Desa Wisata yang Dibina	Kecamatan Baleendah		60	Jumlah Pengurus Desa Wisata yang Dibina	-		SKPD		200.000.000	Dispopar
2	4	17	8	Peningkatan peran serta masyarakat dalam pengembangan kemitraan pariwisata						180.000.000	APBD Kabupaten			200.000.000	Dispopar
				<u>Peningkatan Peranserta Masyarakat dalam Pengembangan Kemitraan Pariwisata</u>	Peningkatan Peranserta Masyarakat dalam Pengembangan Kemitraan Pariwisata	Kabupaten Bandung		100	%	180.000.000		SKPD	1	200.000.000	Dispopar
1				Urusan Wajib											Dispopar
1	18			Kepemudaan dan Olahraga											Dispopar
1	18	15		Program Pengembangan dan Keserasian Kebijakan Pemuda	Meningkatnya Keterampilan dan Kemampuan Anggota Marching Band			150	orang	235.200.000			155 orang	-	Dispopar
1	18	15	1	Pendataan potensi kepemudaan						35.200.000	APBD Kabupaten			-	Dispopar
				Pengadaan alat penunjang kegiatan olah raga (Voley, Tenis Meja, Badminton, Sepak Bola)		Karang Taruna Desa Desa Sindanglaya, Kecamatan Cimenyan		1	Paket	10.000.000		Wilayah	-	-	Dispopar
				Pengadaan alat olah raga tenis meja sekelurahan cibeunying		Sekelurahan Cibeunying Kelurahan Cibeunying, Kecamatan Cimenyan		5	unit	25.000.000		Wilayah	-	-	Dispopar
				Bantuan peralatan olah raga (bola volly, Badminton, Futsal)		Desa Desa Ciburial, Kecamatan Cimenyan		5	Set	200		Wilayah	-	-	Dispopar
1	18	15	2	Pemantauan dan evaluasi pelaksanaan pembangunan pemuda						25.000.000	APBD Kabupaten			-	Dispopar
				PERLENGKAPAN OLAH RAGA		RW 001 s/d 013 Desa Mandala Mekar, Kecamatan Cimenyan		3	Unit	25.000.000		Wilayah	-	-	Dispopar
1	18	15	3	Penelitian dan pengkajian kebijakan-kebijakan pembangunan kepemudaan						25.000.000	APBD Kabupaten			-	Dispopar
				PRASARANA OLAH RAGA TENIS MEJA, BOLA VOLLY, BOLA SEPAK		DESA CIKADUT Desa Cikadut, Kecamatan Cimenyan		3	JENIS	25.000.000		Wilayah	-	-	Dispopar
1	18	15	7	Penyusunan rancangan pola kemitraan antar pemuda dengan masyarakat						150.000.000	APBD Kabupaten			-	Dispopar

				sarana lapang sepakbola		Desa Serang Mekar, Kecamatan Ciparay	1 paket	150.000.000		Wilayah	-	-	Dispapar
1	18	16		Program peningkatan peran serta kepemudaan	Pembinaan Organisasi Kepemudaan		150 orang	2.360.000.000			160 orang	2.085.000.000	Dispapar
1	18	16	1	Pembinaan Organisasi kepemudaan				660.000.000	APBD Kabupaten			275.000.000	Dispapar
				<u>Meningkatnya Ketarampilan dan Kemampuan Anggota Marching Band</u>	Meningkatnya Ketarampilan dan Kemampuan Anggota Marching Band	Kabupaten Bandung	150 orang	250.000.000		SKPD	160 orang	275.000.000	Dispapar
				Bantuan Alat Olahraga (sepak bola)		01/06 Desa Ancolmekar, Kecamatan Arjasari	1 Paket	-		Wilayah	-	-	Dispapar
				peralatan olah raga		Rw.01, rw.02, Rw.03, Rw.05, Rw.10 Desa Srirahayu, Kecamatan Cikancung	5 Kelompok	-		Wilayah	-	-	Dispapar
				Alat Olahraga (Raket)		Desa Mekarlaksana Desa Mekar Laksana, Kecamatan Ciparay	5 Pasang	-		Wilayah	-	-	Dispapar
				LAPANG TENIS MEJA		Desa Mekarlaksana Desa Mekar Laksana, Kecamatan Ciparay	1 buah	-		Wilayah	-	-	Dispapar
				Rehab Lapang Voli		03-04 Desa Maruyung, Kecamatan Pacet	2 unit	200.000.000		Wilayah	-	-	Dispapar
				Perbaiki Sarana Olahraga (Lapang Sepak Bola)		Lapang Sepak Bola Bukit Arcamanik Desa Sindanglaya Desa Sindanglaya, Kecamatan Cimencyan	294 m2	10.000.000		Wilayah	-	-	Dispapar
				Pembangunan Stadion Sepak Bola		desa bojong Desa Bojong Nagreg, Kecamatan Nagreg	12000 M2	200.000.000		Wilayah	-	-	Dispapar
1	18	16	2	Pendidikan dan pelatihan dasar kepemimpinan				200.000.000	APBD Kabupaten			225.000.000	Dispapar
				<u>Terlaksananya Pendidikan dan Pelatihan Dasar Kepemimpinan</u>	Terlaksananya Pendidikan dan Pelatihan Dasar Kepemimpinan	Kabupaten Bandung	100 %	200.000.000		SKPD	1	225.000.000	Dispapar
1	18	16	3	Fasilitasi aksi bhakti sosial kepemudaan				500.000.000	APBD Kabupaten			500.000.000	Dispapar
				<u>Terlaksananya Aksi Bhakti Sosial Kepemudaan</u>	Terlaksananya Aksi Bhakti Sosial Kepemudaan	Kabupaten Bandung	100 %	500.000.000		SKPD	1	500.000.000	Dispapar
1	18	16	4	Fasilitasi pekan temu wicara organisasi pemuda				200.000.000	APBD Kabupaten			210.000.000	Dispapar
				<u>Terselenggaranya Peringatan Sumpah Pemuda, Terbinanya Pertukaran Pemuda dan Pelopor</u>	Terselenggaranya Peringatan Sumpah Pemuda, Terbinanya Pertukaran Pemuda antar Propinsi dan Pelopor di Kabupaten Bandung	Kabupaten Bandung	100 %	200.000.000		SKPD	1	210.000.000	Dispapar

1	18	16	5	Penyuluhan pencegahan penggunaan narkoba dikalangan generasi muda					200.000.000	APBD Kabupaten			250.000.000	Dispopar
				<u>Terlaksananya Penyuluhan Pencegahan Penyalahgunaan Penggunaan Narkoba dikalangan Generasi Muda</u>	Terlaksananya Penyuluhan Pencegahan Penyalahgunaan Penggunaan Narkoba dikalangan Generasi Muda	Kabupaten Bandung	100 %		200.000.000		SKPD	1	250.000.000	Dispopar
1	18	16	6	Lomba kreasi dan karya tulis ilmiah dikalangan pemuda					300.000.000	APBD Kabupaten			315.000.000	Dispopar
				<u>Terlaksananya Lomba Kreasi dan Karya Tulis Ilmiah</u>	Terlaksananya Lomba Kreasi dan Karya Tulis Ilmiah	Kabupaten Bandung	100 %		300.000.000		SKPD	1	315.000.000	Dispopar
1	18	16	8	Pameran prestasi hasil karya pemuda					300.000.000	APBD Kabupaten			310.000.000	Dispopar
				<u>Terlaksananya Pameran Hasil Karya Pemuda</u>	Terlaksananya Pameran Hasil Karya Pemuda	Kabupaten Bandung	100 %		300.000.000		SKPD	1	310.000.000	Dispopar
1	18	17		Program peningkatan upaya penumbuhan kewirausahaan dan kecakapan hidup pemuda	a		0 %		-			-	-	Dispopar
1	18	17	2	Pelatihan keterampilan bagi pemuda					-	APBD Kabupaten			-	Dispopar
				Tenis Meja		RW 01, RW 06, RW 08 Desa Padasuka Kutawaringin, Kecamatan Kutawaringin	3 set		-		Wilayah	-	-	Dispopar
1	18	19		Program Pengembangan Kebijakan dan Manajemen Olahraga	Kebijakan Keolahragaan		100 %		144.800.000			1	150.000.000	Dispopar
1	18	19	8	Monitoring, evaluasi dan pelaporan					144.800.000	APBD Kabupaten			150.000.000	Dispopar
				<u>Pengembangan Kebijakan Keolahragaan</u>	Kebijakan Keolahragaan	Kabupaten Bandung	100 %		144.800.000		SKPD	1	150.000.000	Dispopar
1	18	20		Program Pembinaan dan Pemasarakatan Olahraga	Terlaksananya Kompetisi Olahraga Pelajar Kab. Bandung		100 %		5.097.691.950			1	2.050.000.000	Dispopar
1	18	20	1	Pelaksanaan identifikasi bakat dan potensi pelajar dalam olahraga					365.000.000	APBD Kabupaten			400.000.000	Dispopar
				<u>Terlaksananya Kompetisi Olahraga Pelajar Tingkat SD, SMP dan SMU/SMK di Kabupaten Bandung</u>	Terpilihnya Atlet Pelajar Berprestasi	Kabupaten Bandung	100 %		365.000.000		SKPD	1	400.000.000	Dispopar
				Peralatan Volly ball		3,7,6,9 Desa Ciporeat, Kecamatan Gilengkrang	4 Paket		-		Wilayah	-	-	Dispopar
1	18	20	3	Pembibitan dan pembinaan olahragawan berbakat					-	APBD Kabupaten			-	Dispopar
				pengembangan sarana olah raga Tennis Meja		RW 01,16, 15, Desa Majalaya, Kecamatan Majalaya	1 Unit		-		Wilayah	-	-	Dispopar
1	18	20	4	Pembinaan cabang olahraga prestasi di tingkat daerah					500.000.000	APBD Kabupaten			550.000.000	Dispopar
				<u>Terlaksananya Kegiatan Liga Pelajar Indonesia (LPI) Tingkat Kabupaten</u>	Terlaksananya Kegiatan Liga Pelajar Indonesia (LPI) Tingkat Kabupaten	Kabupaten Bandung	100 %		500.000.000		SKPD	1	550.000.000	Dispopar
1	18	20	5	Peningkatan kesegaran jasmani dan rekreasi					400.000.000	APBD Kabupaten			450.000.000	Dispopar

				<u>Pengiriman atlet /Pelatih PNS Pemkab Bandung</u>	Pengiriman atlet /Pelatih PNS Pemkab Bandung sebanyak 148 orang (10 cabor) ke Tingkat Jawa Barat	Kabupaten Bandung	100 %	400.000.000		SKPD	1	450.000.000	Dispopar
1	18	20	6	Penyelenggaraan kompetisi olahraga				3.637.691.950	APBD Kabupaten			450.000.000	Dispopar
				<u>Pengiriman Atlet pelajar dan Pelatih</u>	Pengiriman Atlet pelajar dan Pelatih Sebanyak 80 orang (8 cabor) pada Popwilda Jabar	Kabupaten Bandung	100 %	3.637.691.950		SKPD	1	450.000.000	Dispopar
1	18	20	9	Pengembangan dan pemanfaatan IPTEK olahraga sebagai pendorong peningkatan prestasi olahraga				-	APBD Kabupaten			-	Dispopar
				Peralatan Olah Raga Sepak Bola		Desa Nagrak Desa Nagrak Pacet, Kecamatan Pacet	1 Paket	-		Wilayah	-	-	Dispopar
1	18	20	14	Pembinaan olahraga yang berkembang di masyarakat				-	APBD Kabupaten			-	Dispopar
				Fasilitas Alat Olahraga Bola Volly		Desa Cikitu Desa Cikitu, Kecamatan Pacet	1 Paket	-		Wilayah	-	-	Dispopar
1	18	20	17	Kerjasama peningkatan olahragawan berbakat dan berprestasi dengan lembaga/instansi lainnya				195.000.000	APBD Kabupaten			200.000.000	Dispopar
				<u>Terciptanya Kualitas Guru Olahraga</u>	Terciptanya Kualitas Guru Olahraga	Kabupaten Bandung	100 %	195.000.000		SKPD	1	200.000.000	Dispopar
1	18	21		Program Peningkatan Sarana dan Prasarana Olahraga	Tersedianya SDM, Biaya, Lokasi dan Waktu		100 %	4.869.310.000			1	2.415.000.000	Dispopar
1	18	21	1	Peningkatan kerjasama pola kemitraan antara pemerintah dan masyarakat untuk pembangunan sarana dan prasarana olahraga				-	APBD Kabupaten			-	Dispopar
				lapang tenis meja		Desa Jelegong, Kecamatan Rancaekek	1 unit	-		Wilayah	-	-	Dispopar
1	18	21	2	Peningkatan pembangunan sarana dan prasarana olah raga				1.464.400.000	APBD Kabupaten			-	Dispopar
				Pengadaan Lapangan Tenis Meja		Rw.01 s/d 07 Desa Tegalluar, Kecamatan Bojongsong	7 Unit	-		Wilayah	-	-	Dispopar
				Pengadaan sarana Olahraga/Lapangan Tenis Meja/Bola Sepak/Volley		Karang Taruna Desa Nagrog Desa Nagrog, Kecamatan Cicalengka	5 unit	-		Wilayah	-	-	Dispopar
				Bantuan Peralatan Olah Raga Volley Ball, Tenis Meja, Bulu Tangkis, Sepak Bola		Rw.03 Desa Cikancung, Kecamatan Cikancung	3 paket	-		Wilayah	-	-	Dispopar
				pengadaan alat olahraga (lapang tenis meja)		01 s/d 12 Desa Tanjunglaya, Kecamatan Cikancung	12 unit	-		Wilayah	-	-	Dispopar
				Perlengkapan bulu tangkis & Meja tenis		Desa Desa Ciporeat, Kecamatan Cilengkrang	8 Paket	-		Wilayah	-	-	Dispopar

				Pegadaan sarana prasarana olahraga volley dan tenis meja		satu desa Desa Cikalong, Kecamatan Cimaung	1 paket	-		Wilayah	-	-	Dispopar
				bantuan alat-alat olahraga		Desa Mekarsari Cimaung, Kecamatan Cimaung	1 paket	-		Wilayah	-	-	Dispopar
				Peralatan Olah Raga berupa Meja Tenis, Bola Volly, Bola Sepak		SDN Cangkung 11, RW.03 Desa Cangkung Wetan, Kecamatan Dayeuhkolot	1 Unit	30.000.000		Wilayah	-	-	Dispopar
				Pengadaan alat tenis meja		Desa Lampegan Desa Lampegan, Kecamatan Ibum	1 Paket	30.000.000		Wilayah	-	-	Dispopar
				Bantuan Alat Olahraga		Desa Cilame Desa Cilame, Kecamatan Kutawaringin	5 Unit	200		Wilayah	-	-	Dispopar
				Alat dan Perlengkapan Olah Raga Tenis Meja		Desa Desa Wangisagara, Kecamatan Majalaya	2 Unit	-		Wilayah	-	-	Dispopar
				Sarana Olah raga Bola Volley dan Kostim		RW 008 Desa Cukanggenteng, Kecamatan Pasirjambu	1 paket	-		Wilayah	-	-	Dispopar
				Pengadaan lapangan tenis meja		Desa Margamulya Pangalengan, Kecamatan Pangalengan	1 set	-		Wilayah	-	-	Dispopar
				Sarana olah raga pengadaan lapang tenis meja		01/09, 02/05, Balai Desa Desa Bojong Majalaya, Kecamatan Majalaya	1 Unit	200		Wilayah	-	-	Dispopar
				Pengadaan saranaolahraga		Desa Malasari, Kecamatan Cimaung	1 paket	-		Wilayah	-	-	Dispopar
				pengadaan peralatan sepak bola dan volly ball		rw 9 Desa Pulosari, Kecamatan Pangalengan	4 paket	-		Wilayah	-	-	Dispopar
				pembanguna gedung serba guna		Desa Gajahmekar, Kecamatan Kutawaringin	560 m3	200.000.000		Wilayah	-	-	Dispopar
				Pembanguna lapang sepak bola		03/13 Desa Tribaktimulya, Kecamatan Pangalengan	9900 m2	59.000.000		Wilayah	-	-	Dispopar
				rehab lapang volly ball		rw 3 Desa Pulosari, Kecamatan Pangalengan	1 unit	-		Wilayah	-	-	Dispopar
				Pembangunan Gedung Serba Guna/ GOR		Desa Narawita, Kecamatan Cicalengka	1 unit	200.000.000		Wilayah	-	-	Dispopar
				Pembangunan Lapang Putsal		002 / 001 Desa BabakanPeuteuy, Kecamatan Cicalengka	300 m2	20.000.000		Wilayah	-	-	Dispopar

				Penataan Lapang Sepak Bola	02/10 Desa Cikuya, Kecamatan Cicalengka	200000000	1 Paket	200.000.000	Wilayah	-	-	Dispopar
				Perbaikan Lapang Sepak Bola Rancatunggul	Rw. 006 Desa Ciluncat, Kecamatan Cangkung	4800	m	75.000.000	Wilayah	-	-	Dispopar
				Rehab GOR desa rancatungku	desa Desa Rancatungku, Kecamatan Pameungpeuk		1 paket	200.000.000	Wilayah	-	-	Dispopar
				Pembangunan Stadion Mini	Desa jatiendah Desa Jatiendah, Kecamatan Cilengkrang		1 unit	100.000.000	Wilayah	-	-	Dispopar
				Gor Desa	Desa Warjabakti, Kecamatan Cimaung		1 paket	100.000.000	Wilayah	-	-	Dispopar
				Pembangunan lapang desa	Desa Sukamaju Cimaung, Kecamatan Cimaung		1 paket	-	Wilayah	-	-	Dispopar
				Pembangunan lapang desa	Desa Sukamaju Cimaung, Kecamatan Cimaung		1 paket	-	Wilayah	-	-	Dispopar
				Pembangunan gedung serba guna/GOR	dusun 1 Desa Cikalong, Kecamatan Cimaung	200	meter	150.000.000	Wilayah	-	-	Dispopar
				Peningkatan pembangunan sarana dan prasarana olah raga	Desa Solokanjeruk Desa Solokan Jeruk, Kecamatan Solokanjeruk		3 unit	100.000.000	Wilayah	-	-	Dispopar
1	18	21	3	Peningkatan pembangunan sarana dan prasarana olah raga				974.910.000	APBD Kabupaten		-	Dispopar
				<u>Rehab/ Pemeliharaan Lapang Sepakbola Desa</u>	Kecamatan Cicalengka		1 Lapang Sepakbola	50.000.000	SKPD		-	Dispopar
				<u>Rehab? Pemeliharaan Lapang Vollyball Ivo Genvic</u>	Kecamatan Cicalengka		1 Lapang Bola Volly	40.000.000	SKPD		-	Dispopar
				<u>Sarana dan Prasarana Olahraga Tenis Meia</u>	Kecamatan Cicalengka		3 3 Unit	15.000.000	SKPD		-	Dispopar
				<u>Pemeliharaan Lapang Bulutangkis</u>	Kecamatan Cicalengka		1 Lapang Bulutangkis	25.000.000	SKPD		-	Dispopar
				<u>Perbaikan Lapang Sepak Bola Desa</u>	Kecamatan Cileunyi		1 Lapang Sepak Bola	20.000.000	SKPD		-	Dispopar
				<u>Pengadaan 10 Buah Vollyball Standar PBVSI</u>	Kecamatan Cileunyi		10 10 Buah	43.960.000	SKPD		-	Dispopar
				<u>Pembangunan Sarana Olahraga (Gedung Olahraga) Bulutangkis, Lokasi Tanah</u>	Kecamatan Bojongsong		1 Gedung Olahraga Bulutangkis	150.000.000	SKPD		-	Dispopar
				<u>Rehab Lapangan Volly Warga 1 Paket</u>	Kecamatan Bojongsong		1 Lapang Volly	50.000.000	SKPD		-	Dispopar
				<u>Pengadaan Perlengkapan Tenis Meia 6 Paket</u>	Kecamatan Bojongsong		6 6 Unit	30.000.000	SKPD		-	Dispopar
				<u>Pengadaan Perlengkapan Bulutangkis 6 Paket</u>	Kecamatan Bojongsong		6 6 Unit	30.000.000	SKPD		-	Dispopar
				<u>Pengadaan Alat Volly 1 Paket</u>	Kecamatan Bojongsong		1 1 Unit	5.000.000	SKPD		-	Dispopar
				<u>Pengadaan Sarana dan Prasarana Bola Volly</u>	Kecamatan Cicalengka	RKPD Kabupaten Bandung	1 Lapang Bola Volly	10.450.000	SKPD		-	Dispopar

				<u>Pengadaan Lapangan Tenis Meja</u>		Kecamatan Cicalengka	2	2 Unit	5.000.000		SKPD		-	Dispopar
				<u>Pengadaan Lapangan Tenis Meja</u>		Kecamatan Cangkung	10	10 Unit	50.000.000		SKPD		-	Dispopar
				<u>Papan Catur/ Timer</u>		Kecamatan Cangkung	5	5 Unit	3.500.000		SKPD		-	Dispopar
				<u>Pemeliharaan Lapangan Sepakbola Carik</u>		Kecamatan Baleendah	1	1 Lapangan Sepak Bola	50.000.000		SKPD		-	Dispopar
				<u>Bantuan Lapangan Tenis Meja</u>		Kecamatan Baleendah	1	1 Unit	4.500.000		SKPD		-	Dispopar
				<u>Rehab Gedung Olahraga</u>		Kecamatan Baleendah	1	1 Gedung Olahraga	50.000.000		SKPD		-	Dispopar
				<u>Urugan Lapangan Sepakbola</u>	Peningkatan Kualitas Sarana Olahraga	Kecamatan Rancaekek	1	Lapang Sepakbola	12.500.000		SKPD		-	Dispopar
				<u>Pengadaan Sarana Voly Ball</u>	Perkembangan Kegiatan Olah Raga	Kecamatan Rancaekek	1	Lapang Voly	15.000.000		SKPD		-	Dispopar
				<u>Renovasi Gor Serbaguna</u>	Kegiatan Positif bagi Warga yang Memiliki Bakat Olah Raga	Kecamatan Rancaekek	1	Paket	50.000.000		SKPD		-	Dispopar
				<u>Pengadaan Lapangan Tenis Meja Desa Banjaran Wetan Kp. Kiara Payung</u>	Pengembangan Sarana Olah Raga	Kecamatan Banjaran	3	Lapang Tenis Meja	15.000.000		SKPD		-	Dispopar
				<u>Pengadaan Alat Olahraga Tenis Meja, Bola Voly Desa Jelegong</u>	Pengembangan Kegiatan Olahraga	Kecamatan Rancaekek	1	Paket	20.000.000		SKPD		-	Dispopar
				<u>Pembangunan Lapangan Voly</u>	Pengembangan Sarana Olahraga	Kecamatan Solokanjeruk	1	Lapang Voly	20.000.000		SKPD		-	Dispopar
				<u>Pengadaan Peralatan Voly</u>	Peningkatan Sarana Olahraga	Kecamatan Solokanjeruk	1	Paket	10.000.000		SKPD		-	Dispopar
				<u>Perbaikan Gor Sukamulya</u>	Pengembangan Kegiatan Olahraga	Kecamatan Rancaekek	1	Paket	50.000.000		SKPD		-	Dispopar
				<u>Perbaikan Gor Sukamanah</u>	Pengembangan Kegiatan Olahraga	Kecamatan Rancaekek	1	Paket	50.000.000		SKPD		-	Dispopar
				<u>Perbaikan Gor RW 11 Desa Cangkung Wetan</u>	Pengembangan Olah raga	Kecamatan Dayeuhkolot	1	Paket	100.000.000		SKPD		-	Dispopar
				pengadaan alat olahraga bola volley		Rw 01,05,09 dan 13 Desa Cihanyir, Kecamatan Cikancung	4	paket	-		Wilayah		-	Dispopar
				Pengadaan Alat Olahraga Volly		RW 010; 011 Desa Cikasungka, Kecamatan Cikancung	2	Set	-		Wilayah		-	Dispopar
				Pengadaan Meja Tenis		Desa RT.02 RW.08 Desa Margahayu Tengah, Kecamatan Margahayu	5	Buah	-		Wilayah		-	Dispopar
				Lapang Tenis Meja		Desa Cipaku Desa Cipaku, Kecamatan Paseh	20	Unit	-		Wilayah		-	Dispopar
				PENGADAAN ALAT OLAH RAGA (Tenis Meja & Bola Volly Ball)		Rw.04, RW.05, RW.06 ,RW.07 Desa Cigentur, Kecamatan Paseh	2	Set	-		Wilayah		-	Dispopar
				Permohonan pengadaan Sarana olah Raga		01,08,10 Desa Neglasari Majalaya, Kecamatan Majalaya	4	unit	-		Wilayah		-	Dispopar

1	18	21	5	Pengembangan dan pemanfaatan IPTEK dalam pengembangan sarana dan prasarana olahraga					350.000.000	APBD Kabupaten			415.000.000	Dispopar
				<u>Terlaksananya Sosialisasi Pemanfaatan IPTEK Olahraga</u>	Terlaksananya Sosialisasi Pemanfaatan IPTEK Olahraga	Kabupaten Bandung	100	%	350.000.000		SKPD	1	415.000.000	Dispopar
1	18	21	7	Pemeliharaan rutin/berkala sarana dan prasarana olah raga					1.875.000.000	APBD Kabupaten			2.000.000.000	Dispopar
				<u>Terlaksananya Pemeliharaan Sarana dan Prasarana Olahraga</u>	Terlaksananya Pemeliharaan Sarana dan Prasarana Olahraga SOR Jalak Harupat seluas 50 Ha	Kecamatan Kutawaringin	100	%	1.875.000.000		SKPD	1	2.000.000.000	Dispopar
1	18	21	8	Peningkatan pembangunan sarana dan prasarana olah raga					205.000.000	APBD Kabupaten			-	Dispopar
				<u>Rehab Lapangan Sepakbola Desa</u>	Jumlah Lapangan	Kecamatan Cicalengka	1	Lapang Sepak Bola	30.000.000		SKPD		-	Dispopar
				<u>Sarana dan Prasarana Olahraga Tenis Meja dan Raket</u>	Jumlah Sarana Olahraga	Kecamatan Cicalengka	1	Paket	25.000.000		SKPD		-	Dispopar
				<u>Rehab Lapangan Voliball Desa Nagrog</u>	Lapang Voli	Kecamatan Cicalengka	1	Lapang Voli	50.000.000		SKPD		-	Dispopar
				Pengadaan Kegiatan Olah Raga Tenis Meja		desa Desa Cileunyi Wetan, Kecamatan Cileunyi	3	unit	-		Wilayah	-	-	Dispopar
				Perbaikan sarana olahraga lapangan sepak bola		Desa Panyadap Desa Panyadap, Kecamatan Solokanjeruk	1	Ls	100.000.000		Wilayah	-	-	Dispopar
				Jumlah Belanja Renja Sektor					37.107.691.950				67.400.100.000	Dispopar
				Jumlah Belanja Renja Kewilayahan					2.909.600.000				-	Dispopar
				Jumlah Total					41.719.805.996				68.898.300.000	Dispopar

RUMUSAN RENCANA PROGRAM DAN KEGIATAN SKPD TAHUN 2016
DAN PRAKIRAAN MAJU TAHUN 2017
KABUPATEN BANDUNG

SKPD : Dinas Pendapatan dan Pengelolaan Keuangan

Kode	Urusan/Bidang Urusan Pemerintah Daerah dan Program/Kegiatan	Indikator Kinerja Program /Kegiatan	Rencana Tahun 2016 (Tahun Rencana)				Catatan Penting	Prakiraan Maju Rencana Tahun 2017				
			Lokasi	Target Capaian Kinerja	Kebutuhan Dana/Pagu Indikatif	Sumber Dana		Target Capaian Kinerja	Kebutuhan Dana/Pagu Indikatif			
(1)	(2)	(3)	(4)	(5)	(6)	(7)	(8)	(9)	(10)			
Belanja Rutin												
x	xx	1	Program Pelayanan Administrasi Perkantoran	Presentase Pemenuhan Pelayanan Administrasi Perkantoran (operasional perkantoran)		100 %	4.112.519.148		1	5.501.980.803	DPPK	
x	xx	1	1 <u>Penyediaan jasa surat menyurat</u>				20.000.000	APBD Kabupaten		22.000.000	DPPK	
			<u>Penyediaan Jasa Surat Menyurat</u>	Jumlah Surat menyurat dan Kearsipan	Kabupaten Bandung	5000 surat	20.000.000		SKPD	5000 surat	22.000.000	DPPK
x	xx	1	2 <u>Penyediaan jasa komunikasi, sumber daya air dan listrik</u>				210.718.148	APBD Kabupaten		220.000.000	DPPK	
			<u>Kegiatan Penyediaan Jasa Komunikasi, Sumber Daya Air dan Listrik</u>	Jumlah pemenuhan Listik, Air, Telepon dan Internet	Kabupaten Bandung	12 Bulan	210.718.148		SKPD	12 Bulan	220.000.000	DPPK
x	xx	1	5 <u>Penyediaan jasa jaminan barang milik daerah</u>				300.000.000	APBD Kabupaten		330.000.000	DPPK	
			<u>Kegiatan Penyediaan Jasa Jaminan Barang Milik Daerah</u>	Jumlah penyediaan jasa keamanan selama 1 Tahun	Kabupaten Bandung	8 Orang	300.000.000		SKPD		330.000.000	DPPK
x	xx	1	7 <u>Penyediaan jasa administrasi keuangan</u>				15.000.000	APBD Kabupaten		16.500.000	DPPK	
			<u>Penyediaan jasa administrasi keuangan</u>	Jumlah pemenuhan kebutuhan jasa administrasi keuangan selama 1 thn	Kabupaten Bandung	4 Jenis	15.000.000		SKPD		16.500.000	DPPK
x	xx	1	8 <u>Penyediaan jasa kebersihan kantor</u>				18.000.000	APBD Kabupaten		19.800.000	DPPK	
			<u>Penyediaan jasa kebersihan kantor</u>	Jumlah penyediaan jasa kebersihan	Kabupaten Bandung	2 orang	18.000.000		SKPD		19.800.000	DPPK
x	xx	1	9 <u>Penyediaan jasa perbaikan peralatan kerja</u>				175.500.000	APBD Kabupaten		193.050.000	DPPK	
			<u>Penyediaan Jasa Perbaikan Peralatan Kerja</u>	Jumlah pemenuhan jasa perbaikan peralatan kantor	Kabupaten Bandung	11 Jenis	175.500.000		SKPD		193.050.000	DPPK
x	xx	1	10 <u>Penyediaan alat tulis kantor</u>				154.000.000	APBD Kabupaten		169.400.000	DPPK	
			<u>Penyediaan alat tulis kantor</u>	Jumlah penyediaan alat tulis Kantor (Jenis)	Kabupaten Bandung	64 Jenis	154.000.000		SKPD		169.400.000	DPPK
x	xx	1	11 <u>Penyediaan barang cetakan dan penggandaan</u>				165.000.000	APBD Kabupaten		181.500.000	DPPK	
			<u>Penyediaan barang cetakan dan penggandaan</u>	Jumlah Pemenuhan akan cetakan dan penggandaan	Kabupaten Bandung	47 Jenis	165.000.000		SKPD		181.500.000	DPPK
x	xx	1	12 <u>Penyediaan komponen instalasi listrik/penerangan bangunan kantor</u>				45.000.000	APBD Kabupaten		49.500.000	DPPK	
			<u>Penyediaan komponen instalasi listrik/penerangan bangunan kantor</u>	Jumlah Pemenuhan kebutuhan alat listrik/penerangan bangunan kantor selama 1 thn	Kabupaten Bandung	11 Jenis	45.000.000		SKPD		49.500.000	DPPK
x	xx	1	13 <u>Penyediaan peralatan dan perlengkapan kantor</u>				574.630.000	APBD Kabupaten		632.093.000	DPPK	

				<u>Penyediaan peralatan dan perlengkapan kantor</u>	Jumlah Pemenuhan kebutuhan peralatan dan perlengkapan kantor selama 1 thn	Kabupaten Bandung		10	Jenis	574.630.000		SKPD		632.093.000	DPPK
x	xx	1	14	Penyediaan peralatan rumah tangga						45.000.000	APBD Kabupaten			49.500.000	DPPK
				<u>Penyediaan peralatan rumah tangga</u>	Jumlah Pemenuhan kebutuhan peralatan rumah tangga kantor	Kabupaten Bandung		45	Jenis	45.000.000		SKPD		49.500.000	DPPK
x	xx	1	15	Penyediaan Bahan Bacaan dan Peraturan perundang - undangan						65.000.000	APBD Kabupaten			71.500.000	DPPK
				<u>Penyediaan bahan bacaan dan peraturan perundang-undangan</u>	Jumlah pemenuhan akan bahan bacaan dan buku Peraturan Perundang-undangan	Kabupaten Bandung		3	Jenis	65.000.000		SKPD		71.500.000	DPPK
x	xx	1	16	Penyediaan makanan dan minuman						294.100.000	APBD Kabupaten			433.510.000	DPPK
				<u>Penyediaan makanan dan minuman</u>	Jumlah pemenuhan kebutuhan makanan dan minuman kantor selama 1 Tahun	Kabupaten Bandung		3	Jenis	294.100.000		SKPD		433.510.000	DPPK
x	xx	1	17	Rapat-rapat kordinasi dan konsultasi ke luar daerah						250.000.000	APBD Kabupaten			385.000.000	DPPK
				<u>Rapat-rapat kordinasi dan konsultasi ke luar daerah</u>	Pemenuhan kebutuhan koordinasi dan konsultasi selama 1 thn	Kabupaten Bandung		12	Bulan	250.000.000		SKPD		385.000.000	DPPK
x	xx	1	19	Penyediaan Tenaga Pendukung Administrasi Teknis dan Perkantoran						50.400.000	APBD Kabupaten			55.440.000	DPPK
				<u>Kegiatan Penyediaan Pendukung Administrasi/Teknis dan Perkantoran</u>	Jumlah kebutuhan tenaga pendukung administrasi selama 1 thn	Kabupaten Bandung		60	BOK	50.400.000		SKPD		55.440.000	DPPK
x	xx	1	24	Penyediaan Jasa Pengelolaan Keuangan Daerah						902.437.930	APBD Kabupaten			1.212.681.723	DPPK
				<u>Penyediaan Jasa Pengelolaan Keuangan Daerah</u>	Jumlah pemenuhan pelayanan dokumen belanja pegawai serta pelayanan penatausahaan perbendaharaan kabupaten bandung	Kabupaten Bandung		4	Jenis Dokumen	902.437.930		SKPD		1.212.681.723	DPPK
x	xx	1	25	Penyediaan Jasa Penunjang Belanja Tidak Langsung Non Belanja Pegawai SKPKD/UPTD BTL						327.733.070	APBD Kabupaten			470.506.080	DPPK
				<u>Kegiatan Penyediaan Jasa Penunjang Belanja Tidak Langsung Non Belanja Pegawai SKPKD/UPTD BTL</u>	Jumlah kegiatan penyediaan Jasa penunjang Belanja Tidak langsung Non Belanja Pegawai pada SKPKD/UPTD BTL	Kabupaten Bandung		2	Jenis	327.733.070		SKPD		470.506.080	DPPK
x	xx	1	26	Penyediaan Jasa Penunjang Operasional UPTD dalam Pengelolaan Pajak Daerah						500.000.000	APBD Kabupaten			990.000.000	DPPK
				<u>Kegiatan Penyediaan Jasa Penunjang Operasional UPTD dalam Pengelolaan Pajak Daerah</u>	Jumlah kegiatan penyediaan Jasa Penunjang Operasional UPTD Pajak Daerah	Kabupaten Bandung		8	UPTD	500.000.000		SKPD		990.000.000	DPPK
x	xx	2		Program peningkatan sarana dan prasarana aparatur	Presentase Pemenuhan Sarana dan Prasarana Perkantoran			100	%	913.500.000				1.708.850.000	DPPK
x	xx	2	22	Pemeliharaan rutin/berkala gedung kantor						478.500.000	APBD Kabupaten			746.350.000	DPPK

				<u>Pemeliharaan rutin/berkala gedung kantor</u>	Jumlah pemeliharaan ruangan gedung kantor DPPK dan UPTD	Kabupaten Bandung		9 Gedung	478.500.000		SKPD		746.350.000	DPPK
x	xx	2	24	Pemeliharaan rutin/berkala kendaraan dinas/operasional					435.000.000	APBD Kabupaten			962.500.000	DPPK
				<u>Pemeliharaan rutin/berkala kendaraan dinas/operasional</u>	Jumlah pemeliharaan kendaraan dinas serta BBM untuk pejabat struktural dan petugas operasional	Kabupaten Bandung		120 Unit	435.000.000		SKPD		962.500.000	DPPK
x	xx	3		Program peningkatan disiplin aparatur	Pemenuhan Kebutuhan Pakaian Khusus			100 %	70.000.000			1	77.000.000	DPPK
x	xx	3	5	Pengadaan pakaian khusus hari-hari tertentu					70.000.000	APBD Kabupaten			77.000.000	DPPK
				<u>Pengadaan Pakaian Khusus hari-hari Tertentu</u>	Jumlah Pemenuhan Kebutuhan Pakaian Khusus hari-hari tertentu	Kabupaten Bandung		500 Buah	70.000.000		SKPD		77.000.000	DPPK
x	xx	5		Program peningkatan kapasitas sumber daya aparatur	Jumlah SDA yang Dikirim untuk peningkatan kapasitas			100 %	80.000.000			1	88.000.000	DPPK
x	xx	5	1	Pendidikan dan pelatihan formal					80.000.000	APBD Kabupaten			88.000.000	DPPK
				<u>Pendidikan dan pelatihan formal</u>	Jumlah penyediaan anggaran untuk pengiriman peserta dari DPPK dalam diklat yang diselenggarakan oleh pihak lain	Kabupaten Bandung		50 Orang	80.000.000		SKPD		88.000.000	DPPK
x	xx	6		Program peningkatan pengembangan sistem pelaporan capaian kinerja dan keuangan	Prosentase Ketepatan Waktu Penyusunan Dokumen			100 %	300.000.000			1	330.000.000	DPPK
x	xx	6	1	Penyusunan laporan capaian kinerja dan ikhtisar realisasi kinerja SKPD					150.000.000	APBD Kabupaten			165.000.000	DPPK
				<u>Penyusunan laporan capaian kinerja dan ikhtisar realisasi kinerja SKPD</u>	Jumlah penyusunan laporan kinerja dan ikhtisar realisasi keuangan SKPD	Kabupaten Bandung		4 Jenis	150.000.000		SKPD		165.000.000	DPPK
x	xx	6	2	Penyusunan laporan keuangan semesteran					150.000.000	APBD Kabupaten			165.000.000	DPPK
				<u>Penyusunan laporan keuangan semesteran</u>	Jumlah penyusunan laporan keuangan bulanan, triwulanan, semesteran dan tahunan DPPK	Kabupaten Bandung		4 Jenis	150.000.000		SKPD		165.000.000	DPPK
				Jumlah Belanja Renja Rutin					5.476.019.148				7.705.830.803	DPPK
Belanja Renja														
1				Urusan Wajib										DPPK
1	20			Otonomi Daerah, Pemerintahan Umum, Administrasi Keuangan Daerah, Perangkat Daerah, Kepegawaian dan Persandian										DPPK
1	20	17		Program peningkatan dan pengembangan pengelolaan keuangan daerah	Prosentase Kontribusi PAD Terhadap Pendapatan Daerah (%) & Prosentase serapan Belanja Daerah (%)			100 %	13.252.219.784			1	14.577.441.761	DPPK
1	20	17	6	Penyusunan rancangan peraturan daerah tentang APBD					778.207.737	APBD Kabupaten			856.028.510	DPPK

				<u>Penyusunan Rancangan peraturan daerah tentang APBD</u>	Jumlah penyediaan Perda Kabupaten Bandung Tentang APBD	Kabupaten Bandung	400	Buku	778.207.737		SKPD		856.028.510	DPPK
1	20	17	7	<u>Penyusunan rancangan peraturan KDH tentang penjabaran APBD</u>					265.573.000	APBD Kabupaten			292.130.300	DPPK
				<u>Penyusunan Rancangan Peraturan KDH tentang Penjabaran APBD</u>	Jumlah penyediaan Peraturan Bupati Bandung Tentang Penjabaran APBD	Kabupaten Bandung	75	Buku	265.573.000		SKPD		292.130.300	DPPK
1	20	17	8	<u>Penyusunan rancangan peraturan daerah tentang perubahan APBD</u>					537.250.431	APBD Kabupaten			590.975.711	DPPK
				<u>Penyusunan Rancangan Peraturan Daerah tentang Perubahan APBD</u>	Jumlah penyediaan Perda Kabupaten Bandung Tentang Perubahan APBD beserta Lampiran	Kabupaten Bandung	250	Buku	537.250.431		SKPD		590.975.711	DPPK
1	20	17	9	<u>Penyusunan rancangan peraturan KDH tentang Penjabaran Perubahan APBD</u>					211.332.000	APBD Kabupaten			232.465.200	DPPK
				<u>Penyusunan Rancangan Peraturan KDH tentang Penjabaran Perubahan APBD</u>	Jumlah penyediaan Peraturan Bupati Bandung Tentang Penjabaran Perubahan APBD beserta lampiran	Kabupaten Bandung	80	Buku	211.332.000		SKPD		232.465.200	DPPK
1	20	17	10	<u>Penyusunan rancangan peraturan daerah tentang pertanggungjawaban pelaksanaan APBD</u>					506.001.100	APBD Kabupaten			556.601.210	DPPK
				<u>Penyusunan Rancangan Perda tentang Pertanggungjawaban Pelaksanaan APBD</u>	Jumlah penyusunan Perda Kabupaten Bandung tentang pertanggungjawaban pelaksanaan APBD	Kabupaten Bandung	200	Buku	506.001.100		SKPD		556.601.210	DPPK
1	20	17	11	<u>Penyusunan rancangan peraturan KDH tentang penjabaran pertanggungjawaban pelaksanaan APBD</u>					282.244.600	APBD Kabupaten			310.469.060	DPPK
				<u>Penyusunan Rancangan Peraturan KDH tentang Penjabaran Pertanggungjawaban Pelaksanaan APBD</u>	Jumlah penyusunan Peraturan Bupati Bandung Tentang Penjabaran Pertanggungjawaban pelaksanaan APBD	Kabupaten Bandung	200	Buku	282.244.600		SKPD		310.469.060	DPPK
1	20	17	12	<u>Penyusunan Sistem informasi keuangan daerah</u>					52.706.500	APBD Kabupaten			57.977.150	DPPK
				<u>Penyusunan Sistem Informasi Keuangan Daerah</u>	Jumlah penyediaan laporan keuangan tugas pembantuan sesuai SIKD	Kabupaten Bandung	200	Buku	52.706.500		SKPD		57.977.150	DPPK
1	20	17	13	<u>Penyusunan Sistem Informasi Pengelolaan Keuangan Daerah</u>					597.390.200	APBD Kabupaten			657.129.220	DPPK
				<u>Penyusunan Sistem Informasi Pengelolaan Keuangan Daerah</u>	Jumlah pelaksanaan pengelolaan keuangan dengan menggunakan aplikasi SIPKD pada seluruh SKPD di Kabupaten Bandung	Kabupaten Bandung	1	Aplikasi	597.390.200		SKPD		657.129.220	DPPK
1	20	17	14	<u>Sosialisasi paket regulasi tentang pengelolaan keuangan daerah</u>					330.000.000	APBD Kabupaten			363.000.000	DPPK
				<u>Sosialisasi Paket Regulasi tentang Pengelolaan Keuangan Daerah</u>	Jumlah pelaksanaan sosialisasi peraturan perundang undangan di bidang pengelolaan keuangan daerah SKPD di Kabupaten Bandung	Kabupaten Bandung	72	SKPD	330.000.000		SKPD		363.000.000	DPPK

1	20	17	19	Intensifikasi dan ekstensifikasi sumber-sumber pendapatan daerah					1.200.000.000	APBD Kabupaten			1.320.000.000	DPPK	
				<u>Intensifikasi dan Ekstensifikasi Sumber-sumber Pendapatan Daerah</u>	Jumlah pelaksanaan kegiatan Intensifikasi dan ekstensifikasi sumber-sumber pendapatan daerah Pajak Hotel, Restoran, Hiburan reklame, PPI, Mineral bukan logam dan batuan, Parkir dan Air Tanah.	Kabupaten Bandung		8	Jenis	1.200.000.000		SKPD		1.320.000.000	DPPK
1	20	17	20	Penyusunan Perencanaan Pendataan dan Pengendalian Pendapatan Daerah					1.000.000.000	APBD Kabupaten			1.100.000.000	DPPK	
				<u>Penyusunan Perencanaan Pendataan, Evaluasi dan pengendalian pendapatan Daerah</u>	Jumlah pelaksanaan kegiatan perencanaan, dan pengendalian pendapatan daerah Pajak Hotel, Restoran, Hiburan reklame, PPI, Mineral bukan logam dan batuan, Parkir dan Air Tanah	Kabupaten Bandung		8	Jenis	1.000.000.000		SKPD		1.100.000.000	DPPK
1	20	17	24	Penunjang Kesekretariatan Tuntutan Perbendaharaan dan Tuntutan Ganti Rugi					275.000.000	APBD Kabupaten			302.500.000	DPPK	
				<u>Penunjang Kesekretariatan Tuntutan Perbendaharaan dan TPTGR</u>	Jumlah pelaksanaan Penyelesaian Kerugian Daerah (TPTGR)	Kabupaten Bandung		1	Dok	275.000.000		SKPD		302.500.000	DPPK
1	20	17	25	Pengembangan Sistem Aplikasi PBB dan BPHTB					1.605.750.216	APBD Kabupaten			1.766.325.000	DPPK	
				<u>Pengembangan Sistem Aplikasi PBB-P2 dan BPHTB</u>	Jumlah pelaksanaan pengembangan dan pemeliharaan Aplikasi PBB-P2 (Software, Hardware dan brainware 1 Paket)	Kabupaten Bandung		15	Jenis	1.605.750.216		SKPD		1.766.325.000	DPPK
1	20	17	39	Penyusunan Rancangan KUA/PPAS					385.000.000	APBD Kabupaten			423.500.000	DPPK	
				<u>Penyusunan KUA/PPAS Kabupaten Bandung Murni dan Perubahan</u>	Jumlah penyusunan KUA/PPAS Kabupaten Bandung	Kabupaten Bandung		1	Dok	385.000.000		SKPD		423.500.000	DPPK
1	20	17	40	Intensifikasi dan Ekstensifikasi Sumber-sumber Pendapatan Daerah Bidang Pendapatan II					1.760.000.000	APBD Kabupaten			1.936.000.000	DPPK	
				<u>Intensifikasi dan Ekstensifikasi Sumber-sumber Pendapatan Daerah</u>	Jumlah pelaksanaan kegiatan Intensifikasi dan Ekstensifikasi sumber-sumber pendapatan daerah PBB, BPHTB, dana perimbangan, lain-lain pendapatan yang sah	Kabupaten Bandung		4	Jenis	1.760.000.000		SKPD		1.936.000.000	DPPK
1	20	17	41	Penyusunan, Perencanaan, dan Pengendalian Pendapatan Daerah Bidang Pendapatan II					250.000.000	APBD Kabupaten			275.000.000	DPPK	
				<u>Penyusunan Perencanaan dan Evaluasi Pengendalian pendapatan daerah</u>	Jumlah pelaksanaan kegiatan Perencanaan, Evaluasi Pengendalian Operasional PBB & BPHTB	Kabupaten Bandung		4	Jenis	250.000.000		SKPD		275.000.000	DPPK
1	20	17	43	Pemeliharaan dan Pemutahiran Basis Data PBB P2					3.215.764.000	APBD Kabupaten			3.537.340.400	DPPK	

				<u>Pemeliharaan dan Pemutakhiran Basis Data PBB P2</u>	Jumlah penyusunan akurasi data dan tertib administrasi PBB P2	Kabupaten Bandung	1	Aplikasi	3.215.764.000		SKPD		3.537.340.400	DPPK
1	24			Kearsipan										DPPK
1	24	17		Program pemeliharaan rutin/berkala sarana dan prasarana kearsipan	Program Penataan Arsip SKPD		100	%	216.733.000			1	238.406.300	DPPK
1	24	17	28	Pemeliharaan Rutin Berkala Arsip Daerah					216.733.000	APBD Kabupaten			238.406.300	DPPK
				<u>Pemeliharaan rutin berkala Arsip Daerah</u>	Jumlah pelaksanaan penataan Arsip	Kabupaten Bandung	25	Jenis	216.733.000		SKPD		238.406.300	DPPK
				Jumlah Belanja Renja Sektor					13.468.952.784				14.815.848.061	DPPK
				Jumlah Belanja Renja Kewilayahan					-				-	DPPK
				Jumlah Total					18.944.971.932				22.521.678.864	DPPK

**RUMUSAN RENCANA PROGRAM DAN KEGIATAN SKPD TAHUN 2016
DAN PRAKIRAAN MAJU TAHUN 2017
KABUPATEN BANDUNG**

SKPD : Dinas Pendidikan dan Kebudayaan

Kode	Urusan/Bidang Urusan Pemerintah Daerah dan Program/Kegiatan	Indikator Kinerja Program /Kegiatan	Rencana Tahun 2016 (Tahun Rencana)				Catatan Penting	Prakiraan Maju Rencana Tahun 2017				
			Lokasi	Target Capaian Kinerja	Kebutuhan Dana/Pagu Indikatif	Sumber Dana		Target Capaian Kinerja	Kebutuhan Dana/Pagu Indikatif			
(1)	(2)	(3)	(4)	(5)	(6)	(7)	(8)	(9)	(10)			
Belanja Rutin												
x	xx	1	Program Pelayanan Administrasi Perkantoran	Prosentase pelayanan administrasi perkantoran		100 %	5.943.878.300		1	5.680.289.000	Dikbud	
x	xx	1	2 Penyediaan jasa komunikasi, sumber daya air dan listrik				661.848.300	APBD Kabupaten		200.000.000	Dikbud	
			<u>Penyediaan jasa komunikasi, sumber daya air dan listrik</u>	Jumlah penyediaan jasa komunikasi ari dan listrik	Kabupaten Bandung	12 Bulan	661.848.300		SKPD	12 Bulan	200.000.000	Dikbud
x	xx	1	5 Penyediaan jasa jaminan barang milik daerah				100.000.000	APBD Kabupaten		120.000.000	Dikbud	
			<u>Penyediaan jasa jaminan barang milik daerah</u>	Jumlah	Kabupaten Bandung	12 bulan	100.000.000		SKPD	12 bulan	120.000.000	Dikbud
x	xx	1	7 Penyediaan jasa administrasi keuangan				8.100.000	APBD Kabupaten		10.000.000	Dikbud	
			<u>Terpenuhinya Belanja Materai, Cek dan Alat Keuangan Lainnya</u>		Kabupaten Bandung	12 Bulan	8.100.000		SKPD		10.000.000	Dikbud
x	xx	1	8 Penyediaan jasa kebersihan kantor				204.978.000	APBD Kabupaten		250.000.000	Dikbud	
			<u>penyediaan alat kebersihan dan bahan pembersih kantor DISDIKBUD dan 38 UPTD</u>		Kabupaten Bandung	12 Bulan	204.978.000		SKPD		250.000.000	Dikbud
x	xx	1	10 Penyediaan alat tulis kantor				295.660.000	APBD Kabupaten		300.000.000	Dikbud	
			<u>ATK untuk DISDIKBUD dan 38 UPTD</u>		Kabupaten Bandung	12 Bulan	295.660.000		SKPD		300.000.000	Dikbud
x	xx	1	11 Penyediaan barang cetakan dan penggandaan				143.003.000	APBD Kabupaten		180.000.000	Dikbud	
			<u>Barang Cetak dan Penggandaan Untuk DISDIKBUD</u>	Barang Cetak dan Penggandaan Untuk DISDIKBUD	Kabupaten Bandung	12 Bulan	143.003.000		SKPD		180.000.000	Dikbud
x	xx	1	12 Penyediaan komponen instalasi listrik/penerangan bangunan kantor				14.512.000	APBD Kabupaten		4.512.000	Dikbud	
			<u>Penyediaan Komponen Instalasi Listrik/Penerangan Bangunan Kantor</u>	Penyediaan Alat-Alat Listrik Untuk Disdikbud	Kabupaten Bandung	12 Bulan	14.512.000		SKPD		4.512.000	Dikbud
x	xx	1	13 Penyediaan peralatan dan perlengkapan kantor				437.311.000	APBD Kabupaten		437.311.000	Dikbud	
			<u>Penyediaan Peralatan dan Perlengkapan Kantor</u>	Penyediaan Peralatan dan Perlengkapan Kantor Disdikbud dan 38 UPTD	Kabupaten Bandung	12 Bulan	437.311.000		SKPD		437.311.000	Dikbud
x	xx	1	15 Penyediaan Bahan Bacaan dan Peraturan perundang - undangan				12.000.000	APBD Kabupaten		12.000.000	Dikbud	
			<u>Penyediaan Bahan Bacaan dan Peraturan Perundang-Undangan</u>	Tersedianya Bahan Bacaan dan Peraturan Perundang-Undangan	Kabupaten Bandung	12 Bulan	12.000.000		SKPD	12 Bulan	12.000.000	Dikbud
x	xx	1	16 Penyediaan makanan dan minuman				581.486.000	APBD Kabupaten		581.486.000	Dikbud	
			<u>Penyediaan Makan dan Minuman</u>	Penyediaan Makan dan Minuman Pegawai, Rapat-Rapat dan Tamu Disdikbud dan 38 UPTD	Kabupaten Bandung	12 Bulan	581.486.000		SKPD	12 Bulan	581.486.000	Dikbud

x	xx	1	17	Rapat-rapat kordinasi dan konsultasi ke luar daerah					882.750.000	APBD Kabupaten			982.750.000	Dikbud
				<u>Rapat Koordinasi dan Konsultasi Ke Luar Daerah</u>	Koordinasi dengan Pemerintah Pusat,Provinsi, dan Antar Provinsi	Kabupaten Bandung	12	Bulan	882.750.000		SKPD	12 Bulan	982.750.000	Dikbud
x	xx	1	19	Penyediaan Tenaga Pendukung Administrasi Teknis dan Perkantoran					192.000.000	APBD Kabupaten			192.000.000	Dikbud
				<u>Penyediaan Pendukung Administrasi Teknis dan Perkantoran</u>	Peningkatan Kesejahteraan Pendidik dan Tenaga Kependidikan TKK	Kabupaten Bandung	15	Orang	192.000.000		SKPD	15 Orang	192.000.000	Dikbud
x	xx	1	20	Rapat - rapat Koordinasi dan Konsultasi Dalam Daerah					2.410.230.000	APBD Kabupaten			2.410.230.000	Dikbud
				<u>Rapat Koordinasi dan Konsultasi Dalam Daerah</u>	Koordinasi dan Konsultasi dengan SKPD,UPTD dan Satuan Kerja Pendidikan Disdikbud dan 38 UPTD	Kabupaten Bandung	12	Bulan	2.410.230.000		SKPD	12 Bulan	2.410.230.000	Dikbud
x	xx	2		Program peningkatan sarana dan prasarana aparatur	Peningkatan Sarana dan Prasarana Aparatur		100	%	894.688.000			1	894.688.000	Dikbud
x	xx	2	22	Pemeliharaan rutin/berkala gedung kantor					610.788.000	APBD Kabupaten			610.788.000	Dikbud
				<u>Pemeliharaan Rutin/Berkala Gedung Kantor</u>	Pemeliharaan Rutin/Berkala Gedung Kantor Disdikbud dan UPTD	Kabupaten Bandung	12	Bulan	610.788.000		SKPD	12 Bulan	610.788.000	Dikbud
x	xx	2	24	Pemeliharaan rutin/berkala kendaraan dinas/operasional					133.900.000	APBD Kabupaten			133.900.000	Dikbud
				<u>Terlaksananya Pemeliharaan Rutin/Berkala Kendaraan Dinas Jabatan dan Operasional Disdikbud</u>	Kendaraan Dinas Jabatan dan Operasional Disdikbud	Kabupaten Bandung	18	Kendaraan	133.900.000		SKPD	18 Kendaraan	133.900.000	Dikbud
x	xx	2	42	Rehabilitasi sedang/berat gedung kantor					150.000.000	APBD Kabupaten			150.000.000	Dikbud
				<u>Rehabilitasi SEdang/Berat Rumah Gedung Kantor</u>	Rehabilitasi Bangunan Gedung Kantor Disdikbud dan UPTD	Kabupaten Bandung	12	Bulan	150.000.000		SKPD	12 Bulan	150.000.000	Dikbud
x	xx	5		Program peningkatan kapasitas sumber daya aparatur	Peningkatan Kapasitas Sumber Daya Aparatur		100	%	156.000.000			1	156.000.000	Dikbud
x	xx	5	3	Bimbingan teknis implementasi peraturan perundang-undangan					156.000.000	APBD Kabupaten			156.000.000	Dikbud
				<u>Bimbingan Teknis Implementasi Peraturan Perundang-Undangan</u>	Kursus-Kursus Singkat Bagi PNS Disdikbud	Kabupaten Bandung	200	Orang	156.000.000		SKPD	250 Orang	156.000.000	Dikbud
x	xx	6		Program peningkatan pengembangan sistem pelaporan capaian kinerja dan keuangan	Penyusunan Laporan Keuangan Semesteran		2	Semester	90.000.000			2 Semester	90.000.000	Dikbud
x	xx	6	2	Penyusunan laporan keuangan semesteran					90.000.000	APBD Kabupaten			90.000.000	Dikbud
				<u>Penyusunan Laporan Keuangan Semesteran Disdikbud</u>	Penyusunan Laporan Keuangan Semesteran Disdikbud 2 Semester	Kabupaten Bandung	2	Semester	90.000.000		SKPD	2 Semester	90.000.000	Dikbud
				Jumlah Belanja Renja Rutin					7.084.566.300				6.820.977.000	Dikbud
Belanja Renja														
1				Urusan Wajib										Dikbud
1	1			Pendidikan										Dikbud
1	1	15		Program Pendidikan Anak Usia Dini	Angka Partisipasi Kasar (APK) Pendidikan Anak Usia Dini		20,52	%	4.495.674.300			25	2.891.800.000	Dikbud
1	1	15	1	Pembangunan gedung sekolah		RKPD Kabupaten Bandung Tahun 2015	Lamp I		1.820.000.000	APBD Kabupaten			-	Dikbud

				Pengadaan Sarana Prasarana PAUD	RW 11 Desa Cukanggenteng, Kecamatan Pasirjambu	1 unit	100.000.000		Wilayah	-	-	Dikbud
				Pemagaran Lingkungan sekolah SDN Leuwilayang	rt 02 rw 03 Desa Bojongsalam, Kecamatan Rancaekek	80 m3	10.000.000		Wilayah	-	-	Dikbud
				Sarana dan Prasarana POS PAUD "SINAR SARI"	Rw.05 Desa Bojongsari, Kecamatan Bojongoang	72 meter	25.000.000		Wilayah	-	-	Dikbud
				BOP PAUD	01,03,05,10,12 Desa Rancamulya, Kecamatan Pameungpeuk	5 unit	-		Wilayah	-	-	Dikbud
1	1	15	3	Penambahan ruang kelas sekolah			45.000.000	APBD Kabupaten			-	Dikbud
				Renovasi Kelas	4/9 Desa Nanjung, Kecamatan Margaasih	1 -	45.000.000		Wilayah	-	-	Dikbud
1	1	15	6	Pembangunan sarana dan prasarana olahraga			17.500.000	APBD Kabupaten			-	Dikbud
				Alat Permainan Edukatif (APE) Luar dan Dalam PAUD Mawarsari RW.17	RW.17 Desa Bojongoang, Kecamatan Bojongoang	2 Set	17.500.000		Wilayah	-	-	Dikbud
1	1	15	7	Pembangunan sarana dan prasarana bermain			322.000.000	APBD Kabupaten			-	Dikbud
				Bantuan Alat Permainan Edukatif TK Islam Dhiya Ulhaq	RW 05 Desa Sukapura Dayeuhkolot, Kecamatan Dayeuhkolot	3 set	30.000.000		Wilayah	-	-	Dikbud
				sarana bermain PAUD	RW 3,4,5,6 Desa Gunungleutik, Kecamatan Ciparay	4 unit	150.000.000		Wilayah	-	-	Dikbud
				Bantuan Alat Peraga PAUD dan Mebelair	Desa Patrolsari, Kecamatan Arjasari	1 Paket	20.000.000		Wilayah	-	-	Dikbud
				alat permainan edukatif	satu desa Desa Pasirhuni, Kecamatan Cimaung	6 lembaga	10.000.000		Wilayah	-	-	Dikbud
				ALAT PERAGA EDUKATIF	Desa Mandala Mekar, Kecamatan Cimenyan	4 Unit	8.500.000		Wilayah	-	-	Dikbud
				Pengadaan Alat Permainan Edukatif luar dan dalam PAUD	Desa Sindanglaya Desa Sindanglaya, Kecamatan Cimenyan	2 PAUD	8.500.000		Wilayah	-	-	Dikbud
				Pengajuan alat permainan Edukatif (APE)	4/9 Desa Nanjung, Kecamatan Margaasih	1 -	20.000.000		Wilayah	-	-	Dikbud
				Prasarana PAUD	RW 06 Desa Sukaluyu, Kecamatan Pangalengan	1 Paket	10.000.000		Wilayah	-	-	Dikbud
				sarana dan prasarana gedung Paud Ceria & Dzarisalam	RW.09 dan RW.03 Desa Rancaekek Kulon, Kecamatan Rancaekek	2 unit	50.000.000		Wilayah	-	-	Dikbud

				Pengadaan Kelengkapan Belajar PAUD		Desa Langensari, Kecamatan Solokanjeruk	1 set	15.000.000		Wilayah	-	-	Dikbud
1	1	15	12	Pembangunan perpustakaan sekolah				90.000.000	APBD Kabupaten			-	Dikbud
				Pembangunan perpustakaan dan peralatannya untuk SDN Pasar Tengah		Desa Majakerta, Kecamatan Majalaya	1 paket	90.000.000		Wilayah	-	-	Dikbud
1	1	15	14	Pembangunan sarana air bersih dan sanitary				40.000.000	APBD Kabupaten			-	Dikbud
				Rehab MCK		Kober/ TK As- Shilah Desa Wangisagara, Kecamatan Majalaya	12 M2	15.000.000		Wilayah	-	-	Dikbud
				Sarana Air Bersih/ Jambanisasi WC Untuk SDN Padaulun		Desa Padaulun, Kecamatan Majalaya	1 Unit	25.000.000		Wilayah	-	-	Dikbud
1	1	15	18	Pengadaan alat praktik dan peraga siswa				843.000.000	APBD Kabupaten			591.800.000	Dikbud
				<u>Terlaksananya Alat Peraktik dan Peraga Siswa Paud</u>	Terpenuhinya Alat Praktik dan Peraga Siswa PAUD	Kabupaten Bandung	50 lembaga	623.500.000		SKPD	50 lembaga	500.000.000	Dikbud
				<u>Alat Peraga Paud</u>		Kecamatan Rancaekek	1 Paket	8.500.000		SKPD		-	Dikbud
				<u>Alat Peraga PAUD</u>	Terpenuhinya Alat Praktik dan Peraga Siswa PAUD Kasih Bunda	Kecamatan Rancaekek	1 Paket	8.500.000		SKPD		9.000.000	Dikbud
				<u>Pengadaan Alat Peraga PAUD</u>	Terpenuhinya Alat Praktik dan Peraga Siswa PAUD Permata Bunda	Kecamatan Cileunyi	1 Paket	8.500.000		SKPD		9.200.000	Dikbud
				<u>Pengadaan Alat Peraga PAUD</u>	Terpenuhinya Alat Praktik dan Peraga Siswa PAUD Sekarwangi 2	Kecamatan Dayeuhkolot	1 Paket	8.500.000		SKPD		9.200.000	Dikbud
				<u>Pengadaan Alat Peraga PAUD</u>	Terpenuhinya Alat Praktik dan Peraga Siswa PAUD Mawarkid	Kecamatan Dayeuhkolot	1 Paket	8.500.000		SKPD		9.200.000	Dikbud
				<u>Pengadaan Alat Peraga PAUD</u>	Terpenuhinya Alat Praktik dan Peraga Siswa PAUD Nadila	Kecamatan Dayeuhkolot	1 Paket	8.500.000		SKPD		9.200.000	Dikbud
				<u>Pengadaan Alat Peraga PAUD</u>	Terpenuhinya Alat Praktik dan Peraga Siswa PAUD Babusalam	Kecamatan Cikancung	1 Paket	8.500.000		SKPD		9.200.000	Dikbud
				<u>Pengadaan Alat Peraga PAUD</u>	Terpenuhinya Alat Praktik dan Peraga Siswa TK Al Barokah	Kecamatan Ciparay	1 Paket	8.500.000		SKPD		9.200.000	Dikbud
				<u>Pengadaan Alat Peraga PAUD</u>	Terpenuhinya Alat Praktik dan Peraga Siswa PAUD Cihulang	Kecamatan Ciparay	1 Paket	8.500.000		SKPD		9.200.000	Dikbud
				<u>Pengadaan Alat Peraga PAUD</u>	Terpenuhinya Alat Praktik dan Peraga Siswa PAUD Gunungleutik	Kecamatan Ciparay	1 Paket	8.500.000		SKPD		9.200.000	Dikbud
				<u>Pengadaan Alat Peaga PAUD</u>	Terpenuhinya Alat Praktik dan Peraga Siswa PAUD Melati	Kecamatan Ibum	1 Paket	8.500.000		SKPD		9.200.000	Dikbud
				Bantuan APE luar bagi PAUD, RA dan TK Sukamanah		Desa Sukamanah Desa Sukamanah Paseh, Kecamatan Paseh	6 paket	20.000.000		Wilayah	-	-	Dikbud
				Bantuan kelembagaan PAUD		03/07 Desa Drawati, Kecamatan Paseh	1 unit	-		Wilayah	-	-	Dikbud

				Pengadaan Alat Edukative PAUD RW.04	04 Desa Cipedes, Kecamatan Paseh	1 Paket	-		Wilayah	-	-	Dikbud	
				Bantuan pengadaan APE Luar dan dalam	Desa Nagreg Desa Nagreg, Kecamatan Nagreg	4 PAUD	32.000.000		Wilayah	-	-	Dikbud	
				Bantuan alat permainan APE luar Paud Al-marfuah	02/04 Desa Drawati, Kecamatan Paseh	1 Paket	5.000.000		Wilayah	-	-	Dikbud	
				Pengadaan alat Permainan PAUD	RW 04, RW 06, RW 11 Desa Mekarsari Pasirjambu, Kecamatan Pasirjambu	3 Unit	18.000.000		Wilayah	-	-	Dikbud	
				Pengadaan alat permainan Edukatif (APE)	Pos Paud Cempaka Desa Sangkanhurip, Kecamatan Katapang	10000000 1 Paket	8.500.000		Wilayah	-	-	Dikbud	
				Pengadaan Alat Bantu Pendidikan PAUD/Diniyah	RW 1,2,3,4,8 Desa Katapang, Kecamatan Katapang	7 Unit	8.500.000		Wilayah	-	-	Dikbud	
				seperangkat kesenian pencak	sindang Palay rw 5 Desa Pangauban Katapang, Kecamatan Katapang	1 paket	17.000.000		Wilayah	-	-	Dikbud	
				Pengadaan alat permainan anak PAUD BAKTI PERTIWI	rt 01 rw 09 Desa Bojongsalam, Kecamatan Rancaekek	7500000 Satu unit	8.500.000		Wilayah	-	-	Dikbud	
				Alat peraga TK dan PAUD	RW 01,02,03,04 Desa Sukarame, Kecamatan Pacet	1 Paket	8.500.000		Wilayah	-	-	Dikbud	
1	1	15	19	Pengadaan mebeuler sekolah			75.000.000	APBD Kabupaten				-	Dikbud
				Pengadaan Meubeler SD Negeri Jelegong 2	Desa Jelegong, Kecamatan Rancaekek	2 kelas	50.000.000		Wilayah	-	-	Dikbud	
				Permohonan Bantuan Meubeler Sekolah PAUD, KOBER	002/ 001 Desa Wangisagara, Kecamatan Majalaya	1 Unit	10.000.000		Wilayah	-	-	Dikbud	
				pengadaan Mebalair	Desa Majakerta, Kecamatan Majalaya	1 paket	15.000.000		Wilayah	-	-	Dikbud	
1	1	15	20	Pengadaan perlengkapan sekolah			198.600.000	APBD Kabupaten				-	Dikbud
				Bantuan Alat Peraga PAUD	Desa Mangunjaya, Kecamatan Arjasari	1 Paket	120.000.000		Wilayah	-	-	Dikbud	
				Bantuan Peralatan Faud Fhatonah	Desa Lengkong Desa Lengkong, Kecamatan Bojongsong	25 Orang	10.000.000		Wilayah	-	-	Dikbud	
				PERLENGKAPAN TK RISALATUN	03/01 Desa Nanjung, Kecamatan Margaasih	1 BUAH	20.000.000		Wilayah	-	-	Dikbud	
				Alat permainan edukatif luar (APE) PAUD Mutiara Sabila	02/06 Desa Margaluyu, Kecamatan Pangalengan	2 Set	28.600.000		Wilayah	-	-	Dikbud	

				alat edukasi RA/Paud	Rw 01 s/d 09 Desa Cijagra, Kecamatan Paseh	1 Unit	20.000.000		Wilayah	-	-	Dikbud
1	1	15	21	Pengadaan alat rumah tangga sekolah			15.000.000	APBD Kabupaten			-	Dikbud
				Pengadaan Alat Kesenian Pencaksilat	Desa Mangunjaya, Kecamatan Arjasari	1 Paket	15.000.000		Wilayah	-	-	Dikbud
1	1	15	22	Pengadaan sarana mobilitas sekolah			15.000.000	APBD Kabupaten			-	Dikbud
				Fasilitas Bermain PAUD AI - Fitroh + Alat Peraga PAUD HARAPAN BUNDA	DESA NAGRAK, KP. CIKASO RW. 003 RT. 003 Desa Nagrak Pacet, Kecamatan Pacet	2 Paket	15.000.000		Wilayah	-	-	Dikbud
1	1	15	23	Pemeliharaan rutin/berkala bangunan sekolah			50.000.000	APBD Kabupaten			-	Dikbud
				Pembangunan TPT SDN Negeri Arjasari 2	Desa Arjasari, Kecamatan Arjasari	1 paket	30.000.000		Wilayah	-	-	Dikbud
				Pemagaran SDN Arjasari 3	Desa Arjasari, Kecamatan Arjasari	1 Paket	20.000.000		Wilayah	-	-	Dikbud
1	1	15	37	Pemeliharaan rutin/berkala alat praktik dan peraga siswa			32.000.000	APBD Kabupaten			-	Dikbud
				Bantuan APE (dalam) PAUD safana	04 Desa Langonsari, Kecamatan Pameungpeuk	1 paket	2.000.000		Wilayah	-	-	Dikbud
				Bantuan APE (dalam) PAUD Al-husni	9 Desa Langonsari, Kecamatan Pameungpeuk	1 paket	8.000.000		Wilayah	-	-	Dikbud
				Bantuan PAUD APE Luar & dalam	01,03 Desa Rancamulya, Kecamatan Pameungpeuk	2 set	10.000.000		Wilayah	-	-	Dikbud
				Bantuan APE (luar) PAUD Al-barokah	01 Desa Langonsari, Kecamatan Pameungpeuk	1 paket	8.000.000		Wilayah	-	-	Dikbud
				Bantuan APE (dalam) PAUD Al-faritz	03 Desa Langonsari, Kecamatan Pameungpeuk	1 paket	2.000.000		Wilayah	-	-	Dikbud
				Bantuan APE (dalam) PAUD Ar-rohman	05 Desa Langonsari, Kecamatan Pameungpeuk	1 paket	2.000.000		Wilayah	-	-	Dikbud
1	1	15	38	Pemeliharaan rutin/berkala mebeuler sekolah			75.000.000	APBD Kabupaten			-	Dikbud
				Pengadaan Meubeler SD Negeri Jelegong 3	Desa Jelegong, Kecamatan Rancaekek	3 Kelas	75.000.000		Wilayah	-	-	Dikbud
1	1	15	39	Pemeliharaan rutin/berkala perlengkapan sekolah			10.000.000	APBD Kabupaten			-	Dikbud
				Bantuan PAUD	RW 06,07,08 Desa Kamasan, Kecamatan Banjaran	3 paket	10.000.000		Wilayah	-	-	Dikbud
1	1	15	42	Rehabilitasi sedang/berat bangunan sekolah			50.000.000	APBD Kabupaten			-	Dikbud

				Pembuatan WC SMPN 2 Rancaekek		rt 01 rw 08 Desa Bojongsalam, Kecamatan Rancaekek	18	Unit	50.000.000		Wilayah	-	-	Dikbud
1	1	15	57	Pelatihan kompetensi tenaga pendidik					105.000.000	APBD Kabupaten			100.000.000	Dikbud
				<u>Pelatihan Kompetensi Tenaga Pendidik</u>	Terlaksananya Pelatihan Tenaga Pendidik PAUD	Kabupaten Bandung	200	orang	100.000.000		SKPD	200 orang	100.000.000	Dikbud
				Bantuan Kelembagaan PAUD Mawarsari RW.17		RW.17 Desa Bojongsang, Kecamatan Bojongsang	1	Unit	5.000.000		Wilayah	-	-	Dikbud
1	1	15	58	Pengembangan pendidikan anak usia dini					35.000.000	APBD Kabupaten			-	Dikbud
				PERALATAN PAUD		rw 02,03,04,06,07,10 Desa Cikadut, Kecamatan Cimencyan	7	UNIT	35.000.000		Wilayah	-	-	Dikbud
				PERLENGKAPAN PAUD AP LUAR AP DALAM		01 S/d 26 Desa Margamukti, Kecamatan Pangalengan	60	UNIT	-		Wilayah	-	-	Dikbud
1	1	15	59	Penyelenggaraan pendidikan anak usia dini					2.195.074.300	APBD Kabupaten			2.000.000.000	Dikbud
				<u>Penyelenggaraan Pendidikan Anak Usia Dini</u>	Terlaksananya Penyelenggaraan Pendidikan Anak Usia Dini	Kabupaten Bandung	6500	anak	2.195.074.300		SKPD	7000 anak	2.000.000.000	Dikbud
1	1	15	62	Pengembangan kurikulum, bahan ajar dan model pembelajaran pendidikan anak usia dini					55.000.000	APBD Kabupaten			100.000.000	Dikbud
				<u>Pengembangan Kurikulum Bahan Ajar dan Model Pembelajaran Pendidikan Anak Usia Dini</u>	Terlaksananya pengembangan kurikulum bahan ajar dan model pembelajaran pendidikan anak usia dini	Kabupaten Bandung	100	orang	55.000.000		SKPD	200 orang	100.000.000	Dikbud
1	1	15	63	Penyelenggaraan koordinasi dan kerjasama pendidikan anak usia dini					55.000.000	APBD Kabupaten			100.000.000	Dikbud
				<u>Penyelenggaraan koordinasi dan kerjasama pendidikan dan kerjasama pendidikan anak usia dini</u>	Terselenggaranya penyelenggaraan koordinasi dan kerjasama pendidikan anak usia dini	Kabupaten Bandung	100	orang	55.000.000		SKPD	200 orang	100.000.000	Dikbud
1	1	15	73	Pengadaan Alat Peraga Edukatif Luar dan Dalam Kabupaten Bandung (Bantuan Gubernur)					37.500.000	APBD Kabupaten			-	Dikbud
				BANTUAN PENGADAAN ALAT PERAGA PENDIDIKAN EDUKATIF BAGI PAUD		Desa Cileunyi Kulon, Kecamatan Cileunyi	2	UNIT	20.000.000		Wilayah	-	-	Dikbud
				Pengadaan Alat Permainan TK / PAUD		RW. 02 & RW.06 Desa Cigentur, Kecamatan Paseh	2	Set	10.000.000		Wilayah	-	-	Dikbud
				Alat Pengadaan Edukatif		Desa Bojong Majalaya, Kecamatan Majalaya	1	Unit	7.500.000		Wilayah	-	-	Dikbud
1	1	16		Program Wajib Belajar Pendidikan Dasar Sembilan Tahun	Angka Partisipasi Sekolah (APS) SD dan Sederajat		99,67	%	47.661.327.466			99,69 %	62.786.325.000	Dikbud
1	1	16	1	Pembangunan gedung sekolah					4.534.900.000	APBD Kabupaten			3.000.000.000	Dikbud
				<u>Pembangunan Gedung Sekolah</u>	Tersedianya Gedung Perpustakaan Sekolah SD	Kabupaten Bandung	38	unit	1.000.000.000		SKPD	42 unit	3.000.000.000	Dikbud

				Pembangunan Ruang Kelas SMPN 2 Bojongsong		08 Desa Buahbatu, Kecamatan Bojongsong	2 unit	200.000.000		Wilayah	-	-	Dikbud
				TAMBAH LOKAL SDN PANYANDAAN DUA		RW 03 Desa Mandala Mekar, Kecamatan Cimenyan	3 KELAS	200.000.000		Wilayah	-	-	Dikbud
				Tambah lokal SDN Panyandaan Satu		RW 003 Desa Mandala Mekar, Kecamatan Cimenyan	3 Kelas	2.000.000		Wilayah	-	-	Dikbud
				Rehab ringan ruangan kelas		SD.N Sumbersari Desa Sumbersari, Kecamatan Ciparay	2 lokal	35.000.000		Wilayah	-	-	Dikbud
				Pemagaran dan Pavin Block SDN Cicumanggala		RW 10 Desa Baros, Kecamatan Arjasari	1 Paket	100.000.000		Wilayah	-	-	Dikbud
				Pembangunan gedung sekolah		09 Desa Cimaung, Kecamatan Cimaung	3 lokal	100.000.000		Wilayah	-	-	Dikbud
				Pembangunan Ruang Kelas Baru SDN Cibeunying 02		Desa Padaulun, Kecamatan Majalaya	2 Lokal	152.900.000		Wilayah	-	-	Dikbud
				PERBAIKAN GEDUNG SEKOLAH SDN NANJUNG 3		01/03 Desa Nanjung, Kecamatan Margaasih	1 UNIT	50.000.000		Wilayah	-	-	Dikbud
				Peningkatan sarana prasarana infrastruktur SD Nusa Indah 2		Desa Lagadar, Kecamatan Margaasih	3 Kelas	150.000.000		Wilayah	-	-	Dikbud
				peningkatan sarana dan prasarana infrastruktur SDN Lagadar 3		Desa Lagadar, Kecamatan Margaasih	3 Kelas	150.000.000		Wilayah	-	-	Dikbud
				peningkatan sarana dan prasarana infrastruktur SDN Nusa Indah 1		Desa Lagadar, Kecamatan Margaasih	3 Kelas	120.000.000		Wilayah	-	-	Dikbud
				Pembangunan SDN Permata Biru		24/23 Desa Cinunuk, Kecamatan Cileunyi	4500 m2	2.100.000.000		Wilayah	-	-	Dikbud
				Pembangunan Benteng Sekolah SD Negeri Rancabogo		Desa Jelegong, Kecamatan Rancaekek	60 m3	50.000.000		Wilayah	-	-	Dikbud
				Pemb. RKB		SDN Linggar 5 Desa Linggar, Kecamatan Rancaekek	3 lokal/ruang	-		Wilayah	-	-	Dikbud
				Gedung SDN Cinanggela		01/05 Desa Cinanggela, Kecamatan Pacet	18 m2	125.000.000		Wilayah	-	-	Dikbud
1	1	16	2	Pembangunan rumah dinas kepala sekolah, guru, penjaga sekolah				1.510.000.000	APBD Kabupaten			4.000.000.000	Dikbud
				Pembangunan ruang guru sekolah	Terwujudnya pembangunan ruang guru sekolah	Kabupaten Bandung	40 lokal	1.000.000.000		SKPD	44 lokal	4.000.000.000	Dikbud
				Penambahan Ruang Kelas baru 1 Lokal SD Ciburial I		RW 03 Desa Mekarsaluyu, Kecamatan Cimenyan	126 m2	85.000.000		Wilayah	-	-	Dikbud

				Rehab berat Rumah Dinas Guru/ Penjaga sekolah SDN KIANGROKE 1	01/02 Desa Kiangroke, Kecamatan Banjaran	1 Paket		40.000.000	Wilayah	-	-	Dikbud
				PEMBANGUNAN RUMAH DINAS SDN GIRI HARJA 1	02/04 Desa Nanjung, Kecamatan Margaasih	1 LOKAL		50.000.000	Wilayah	-	-	Dikbud
				perbaikan rumah dinas SDN Mekarrahayu II	06 Desa Mekar Rahayu, Kecamatan Margaasih	1 unit		50.000.000	Wilayah	-	-	Dikbud
				Rehab rumah dinas SDN Rahayu III	15 Desa Mekar Rahayu, Kecamatan Margaasih	1 unit		100.000.000	Wilayah	-	-	Dikbud
				Rehab Rumah dinas SDN Rahayu IV	15 Desa Mekar Rahayu, Kecamatan Margaasih	1 unit		100.000.000	Wilayah	-	-	Dikbud
				Pembangunan Ruang Kantor Guru	SDN Pelita Bakti Babakan Kiara Desa Margamekar, Kecamatan Pangalengan	1 Unit		35.000.000	Wilayah	-	-	Dikbud
				Pengadaan Rumah Dinas SDN Margamulya I	10 Desa Margamulya Pasirjambu, Kecamatan Pasirjambu	1 Unit		50.000.000	Wilayah	-	-	Dikbud
1	1	16	3	Penambahan ruang kelas sekolah				4.213.450.000	APBD Kabupaten		6.254.000.000	Dikbud
				<u>Penambahan Ruang Kelas Sekolah SD</u>	Tersedianya Ruang Kelas Sekolah SD	Kabupaten Bandung	56 Lokal	3.000.000.000	SKPD	58 Lokal	6.000.000.000	Dikbud
				<u>Pembangunan Ruang Kelas</u>	Terlaksananya Pembangunan Ruang Kelas SDN Canguang 15	Kecamatan Dayeuhkolot	1 Sekolah	125.000.000	SKPD		127.000.000	Dikbud
				<u>Pembangunan Ruang Kelas</u>	Terlaksananya Pembangunan Ruang Kelas SDN Keramat Agung	Kecamatan Soreang	1 Sekolah	125.000.000	SKPD		127.000.000	Dikbud
				Pembangunan Ruang Kelas Baru SDN 1 Sukapura	RW 03 Desa Sukapura Dayeuhkolot, Kecamatan Dayeuhkolot	2 unit		100.000.000	Wilayah	-	-	Dikbud
				Penambahan Ruang Kelas Bertingkat	SDN Mekarmaju Desa Mekarmaju, Kecamatan Pasirjambu	5 Kelas		-	Wilayah	-	-	Dikbud
				Rehab Ruangan Sekolah SD beserta Perabotannya (Menambah Ruang Kelas)	SD Panggilingan II RW. 11 Desa Sindanglaya, Kecamatan Cimencyan	210 m2		76.450.000	Wilayah	-	-	Dikbud
				rehab sd negeri cilengkrang	001/014 Desa Rancakole, Kecamatan Arjasari	80 m2		65.000.000	Wilayah	-	-	Dikbud
				Pembangunan RKB	Desa Sukamaju Cimaung, Kecamatan Cimaung	1 paket		-	Wilayah	-	-	Dikbud

				PEMBANGUNAN KELAS SDN NANJUNG I		01/03 Desa Nanjung, Kecamatan Margaasih	2	-	200.000.000		Wilayah	-	-	Dikbud
				TAMBAH LOKAL RUANG KELAS SDN CIGONDEWAH 3		03/02 Desa Cigondewah Hilir, Kecamatan Margaasih	1	LOKAL	120.000.000		Wilayah	-	-	Dikbud
				PEMBANGUNAN RUANG KELAS SDN GIRI HARJA 1		02/04 Desa Nanjung, Kecamatan Margaasih	3	LOKAL	150.000.000		Wilayah	-	-	Dikbud
				Rehab Ruang Kelas Uk.63 m2		02/17 Desa Margamulya Pangalengan, Kecamatan Pangalengan	7	Unit	-		Wilayah	-	-	Dikbud
				Jamban sekolah SMPN 4 Pangalengan		Desa Margamekar, Kecamatan Pangalengan	18	unit	100.000.000		Wilayah	-	-	Dikbud
				RKB (Ruang Kelas Baru) SDN Rancakasumba IV		RT.02 RW.02 Desa Rancakasumba, Kecamatan Solokanjeruk	2	kelas	40.000.000		Wilayah	-	-	Dikbud
				RKB (Ruang Kelas Baru) SDN Rancakasumba VI		RT.03 RW.13 Desa Rancakasumba, Kecamatan Solokanjeruk	2	kelas	40.000.000		Wilayah	-	-	Dikbud
				Pembangunan Ruang Kelas Baru SDN Gambung		RW 08 Desa Mekarsari Pasirjambu, Kecamatan Pasirjambu	4	Lokal	-		Wilayah	-	-	Dikbud
				Rehab WC Sekolah SDN Cisondari 2		RW 08 Desa Mekarsari Pasirjambu, Kecamatan Pasirjambu	3	unit	-		Wilayah	-	-	Dikbud
				Rehab Ruang Kelas SDN Cisondari 2		RW 08 Desa Mekarsari Pasirjambu, Kecamatan Pasirjambu	7	Lokal	-		Wilayah	-	-	Dikbud
				Rehab Ruang Kelas SDN Cibodas 3		RW 01 Desa Mekarsari Pasirjambu, Kecamatan Pasirjambu	7	Lokal	-		Wilayah	-	-	Dikbud
				Tambah Lokal SDN Pasirhuni		RT 02 Rw 08 Desa Laksana Desa Laksana, Kecamatan Ibum	2	Unit	72.000.000		Wilayah	-	-	Dikbud
1	1	16	4	Penambahan ruang guru sekolah					4.289.588.826	APBD Kabupaten			3.500.000.000	Dikbud
				<u>Pembangunan Ruang Guru</u>	Terwujudnya ruang guru sekolah	Kabupaten Bandung	50	lokal	4.189.588.826		SKPD	44 lokal	3.500.000.000	Dikbud
				PEREHABAN RUMAH DINAS GURU SDN MEKARJAYA 1		07/06 Desa Cigondewah Hilir, Kecamatan Margaasih	65	m2	100.000.000		Wilayah	-	-	Dikbud
1	1	16	7	Pembangunan sarana dan prasarana bermain					30.000.000	APBD Kabupaten			-	Dikbud

				Bantuan bagi kegiatan sekolah Paket A,B, C		Desa Desa Ciburial, Kecamatan Cimenyan	3 paket	30.000.000		Wilayah	-	-	Dikbud
1	1	16	9	Pembangunan taman, lapangan upacara dan fasilitas parkir				1.807.071.000	APBD Kabupaten			3.785.000.000	Dikbud
				<u>Tersedianya Taman, Lapangan Upacara dan Fasilitas Parkir SD</u>	Taman, Lapangan Upacara dan Fasilitas Parkir SD	Kabupaten Bandung	40 Unit	500.000.000		SKPD	110 Unit	3.600.000.000	Dikbud
				<u>Desa Bojongsalam</u>	SDN Leuwillayung 3	Kecamatan Rancaekek	1 sekolah	50.000.000		SKPD		55.000.000	Dikbud
				<u>Desa Haur pugur</u>	SDN Haur Pugur 3	Kecamatan Rancaekek	1 sekolah	50.000.000		SKPD		65.000.000	Dikbud
				<u>Desa Cinunuk</u>	SDN Cinunuk	Kecamatan Rancaekek	1 sekolah	50.000.000		SKPD		65.000.000	Dikbud
				pasangan paving block Lapangan Upacara "SMP PUTERA BANGSA"		Desa Tegalluar, Kecamatan Bojongsong	200 meter persegi	160.000.000		Wilayah	-	-	Dikbud
				Pemagaran Gedung Sekolah		SDN Sukamantri Desa Cinunuk, Kecamatan Cileunyi	200 M	40.000.000		Wilayah	-	-	Dikbud
				Pemagaran halaman sekolah dasar SDN Sukaati		Desa Cipelah, Kecamatan Rancabali	150 m	22.500.000		Wilayah	-	-	Dikbud
				Pavin Blok Halama sekolah Dasar Negri Sukaati		SDN Sukaati Desa Cipelah, Kecamatan Rancabali	720 m2	18.000.000		Wilayah	-	-	Dikbud
				Kirmir Selokan SDN Mekarmaju		SDN Mekarmaju Desa Mekarmaju, Kecamatan Pasirjambu	60 m	-		Wilayah	-	-	Dikbud
				Pemagaran Lingkungan Sekolah SDN Mekarmaju		SDN Mekarmaju Desa Mekarmaju, Kecamatan Pasirjambu	28 m	14.000.000		Wilayah	-	-	Dikbud
				Pemasangan Paving Block SDN Kertawesi		SDN Kertawesi Desa Mekarmaju, Kecamatan Pasirjambu	120 m	-		Wilayah	-	-	Dikbud
				Pemasangan Paving Block SDN Mekarmaju		SDN Mekarmaju Desa Mekarmaju, Kecamatan Pasirjambu	30 m	-		Wilayah	-	-	Dikbud
				Pembangunan Kirmir SDN Kertawesi		SDN Kertawesi Desa Mekarmaju, Kecamatan Pasirjambu	24 m	-		Wilayah	-	-	Dikbud
				Pembangunan Taman, Lapangan Upacara, dan area parkir SDN KIANGROKE 2		03/11 Desa Kiangroke, Kecamatan Banjaran	1 paket	50.000.000		Wilayah	-	-	Dikbud
				KBS SDN Dampit 2		SDN Dampit 2 Desa Tanjungwangi Cicalengka, Kecamatan Cicalengka	1 paket	50.000.000		Wilayah	-	-	Dikbud
				Pembangunan pagar SDN Buniherang		RT 01/RW 02 Desa Mekarwangi, Kecamatan Ibum	120 M3	50.000.000		Wilayah	-	-	Dikbud

				Kirmir (Pembentengan)	SDN Buana Mekar Desa Jatisari Kutawaringin, Kecamatan Kutawaringin	50	M3	30.000.000		Wilayah	-	-	Dikbud
				Paving Blok Halaman Upacara	SDN Wangiwisata Desa Wangisagara, Kecamatan Majalaya	250	M2	25.000.000		Wilayah	-	-	Dikbud
				pembuatan pagar sekolah SDN Citunggul	21 Desa Mekar Rahayu, Kecamatan Margaasih	1	unit	66.000.000		Wilayah	-	-	Dikbud
				Pemagaran Sekolah SMPN 4 Pangalengan	Desa Margamekar, Kecamatan Pangalengan	150	meter	150.000.000		Wilayah	-	-	Dikbud
				Pemagaran SMPN 3 Pangalengan	Desa Margaluyu, Kecamatan Pangalengan	100	m2	100.000.000		Wilayah	-	-	Dikbud
				Pemagaran SDN Gamblok	05/10 Desa Sukamanah Pangalengan, Kecamatan Pangalengan	200	meter	100.000.000		Wilayah	-	-	Dikbud
				Pemagaran Sekolah SDN Patrol III	RW 13 Desa Padamukti, Kecamatan Solokanjeruk	32	M	4.571.000		Wilayah	-	-	Dikbud
				Pemagaran Benteng SDN Bojong Bubu I dan II	RW 03 Desa Padamukti, Kecamatan Solokanjeruk	150	M2	45.000.000		Wilayah	-	-	Dikbud
				Paving Bolk SDN Sukamanah	Desa Langensari, Kecamatan Solokanjeruk	2	150 m2	15.000.000		Wilayah	-	-	Dikbud
				Pemagaran SDN Sukamanah 02 dan 03	Desa Langensari, Kecamatan Solokanjeruk	200	m	20.000.000		Wilayah	-	-	Dikbud
				Pemagaran SDN Tawanghemam I	RT.02 RW.08 Desa Rancakasumba, Kecamatan Solokanjeruk	1	unit	20.000.000		Wilayah	-	-	Dikbud
				Pemagaran SDN Patrol I	RW 13 Desa Padamukti, Kecamatan Solokanjeruk	10	M	2.000.000		Wilayah	-	-	Dikbud
				Paving blok halaman sekolah SD	Desa Cibodas Solokanjeruk, Kecamatan Solokanjeruk	50	50 m x 1 m	15.000.000		Wilayah	-	-	Dikbud
				Pagar SDN Karamat Agung	04/07 Desa Sukanegara, Kecamatan Soreang	100	meter	25.000.000		Wilayah	-	-	Dikbud
				TPT SDN Campaka	02/05 Desa Sukanegara, Kecamatan Soreang	800	m	75.000.000		Wilayah	-	-	Dikbud

				Pemasangan Paving Block SDN Ciranjang 01		RW 09 Desa Sugihmukti, Kecamatan Pasirjambu	125 m2	-		Wilayah	-	-	Dikbud
				Pembuatan Gapura SDN Ciranjang 1		002 Desa Sugihmukti, Kecamatan Pasirjambu	1 unit	10.000.000		Wilayah	-	-	Dikbud
				Pemagaran Halaman Sekolah SDN Cisondari 2		RW 08 Desa Mekarsari Pasirjambu, Kecamatan Pasirjambu	500 m2	-		Wilayah	-	-	Dikbud
				Pemagaran Halaman sekolah SDN Gambung		RW 08 Desa Mekarsari Pasirjambu, Kecamatan Pasirjambu	500 m2	-		Wilayah	-	-	Dikbud
				Pemagaran dan Penataan Halaman Sekolah SDN Cibodas 3		RW 01 Desa Mekarsari Pasirjambu, Kecamatan Pasirjambu	500 m2	-		Wilayah	-	-	Dikbud
				Pemagaran SDN Ciranjang 02		RW 09 Desa Sugihmukti, Kecamatan Pasirjambu	40 m	-		Wilayah	-	-	Dikbud
				Pemagaran dan Pavinblok SDN Buah Dua		SDN Buah Dua Desa Rancaekek Wetan, Kecamatan Rancaekek	2 unit	50.000.000		Wilayah	-	-	Dikbud
1	1	16	104	Rehabilitasi Ruang Kelas SD				1.688.985.101	APBD Kabupaten			1.650.000.000	Dikbud
				<u>Rehabilitasi Ruang Kelas SD</u>	Terwujudnya Rehabilitasi Ruang Kelas SD	Kabupaten Bandung	114 lokal	1.688.985.101		SKPD	125 lokal	1.650.000.000	Dikbud
1	1	16	105	Pengadaan Alat Praktek dan Peraga Siswa (SMP)				330.000.000	APBD Kabupaten			440.000.000	Dikbud
				<u>Tersedianya Alat Praktek dan Peraga Siswa SMP</u>	Alat Praktek dan Peraga Siswa SMP	Kabupaten Bandung	8 Sekolah	330.000.000		SKPD	12 Sekolah	440.000.000	Dikbud
1	1	16	107	Pengadaan Ruang Perpustakaan				1.185.000.000	APBD Kabupaten			3.000.000.000	Dikbud
				<u>Tersedianya Gedung Perpustakaan SD</u>	Gedung Perpustakaan SD	Kabupaten Bandung	19 Unit	1.185.000.000		SKPD	34 Unit	3.000.000.000	Dikbud
1	1	16	119	Pembangunan Ruang Laboratorium SMP				3.000.000.000	APBD Kabupaten			4.000.000.000	Dikbud
				<u>Terbangunnya Ruang Laboratorium SMP</u>	Ruang Laboratorium SMP	Kabupaten Bandung	30 Sekolah	3.000.000.000		SKPD	35 Sekolah	4.000.000.000	Dikbud
1	1	16	12	Pembangunan perpustakaan sekolah				782.112.434	APBD Kabupaten			313.500.000	Dikbud
				<u>Terbangunnya Ruang Perpustakaan SMP</u>	Ruang Perpustakaan SMP	Kabupaten Bandung	615 Sekolah	682.112.434		SKPD	8 Sekolah	313.500.000	Dikbud
				Pembangunan Perpustakaan SDN Citere		02/16 Desa Sukamanah Pangalengan, Kecamatan Pangalengan	1 Unit	100.000.000		Wilayah	-	-	Dikbud
1	1	16	120	Pembangunan Laboratorium IPA SMP				2.000.000.000	APBD Kabupaten			4.000.000.000	Dikbud
				<u>Terbangunnya Pembangunan Laboratorium Lab IPA SMP</u>	Pembangunan Laboratorium Lab IPA SMP	Kabupaten Bandung	17 Sekolah	2.000.000.000		SKPD	20 Sekolah	4.000.000.000	Dikbud

				Pembangunan Laboratorium		Desa Sukamaju Cimaung, Kecamatan Cimaung	1 paket		-		Wilayah	-	-	Dikbud
1	1	16	122	Pengadaan Buku Pengayaan dan Referensi SD					10.000.000	APBD Kabupaten			-	Dikbud
				Pengadaan Buku Perpustakaan SDN		Desa Sukanegara, Kecamatan Soreang	1000 Buku		10.000.000		Wilayah	-	-	Dikbud
1	1	16	14	Pembangunan sarana air bersih dan sanitary					4.596.279.500	APBD Kabupaten			3.288.600.000	Dikbud
				<u>Tersedianya Sarana Air Bersih dan Sanitasi</u>	Sarana Air Bersih dan Sanitasi SMP	Kabupaten Bandung	10 Sekolah		2.500.000.000		SKPD	50 Sekolah	3.000.000.000	Dikbud
				<u>Sanitasi</u>	Terlaksananya Pembangunan Sanitasi SDN Haur Pugur II	Kecamatan Rancaekek	1 Sekolah		35.000.000		SKPD		36.200.000	Dikbud
				<u>Sanitasi</u>	Terlaksananya Pembangunan Sanitasi SDN Canguang 1	Kecamatan Rancaekek	1 Sekolah		35.000.000		SKPD		36.200.000	Dikbud
				<u>Sanitasi</u>	Terlaksananya Pembangunan Sanitasi SDN Canguang 2	Kecamatan Rancaekek	1 Sekolah		35.000.000		SKPD		35.200.000	Dikbud
				<u>Sanitasi</u>	Terlaksananya Pembangunan Sanitasi SDN Canguang 3	Kecamatan Rancaekek	1 Sekolah		35.000.000		SKPD		36.200.000	Dikbud
				<u>Sanitasi</u>	Terlaksananya Pembangunan Sanitasi SDN Cinunuk 3,4,5	Kecamatan Cileunyi	1 Sekolah		35.000.000		SKPD		36.200.000	Dikbud
				<u>Sanitasi</u>	Terlaksananya Pembangunan Sanitasi SDN	Kecamatan Dayeuhkolot	1 Sekolah		35.000.000		SKPD		36.200.000	Dikbud
				<u>Sanitasi</u>	Terlaksananya Pembangunan Sanitasi SDN Bojongemas	Kecamatan Solokanjeruk	1 Sekolah		35.000.000		SKPD		36.200.000	Dikbud
				<u>Sanitasi</u>	Terlaksananya Pembangunan Sanitasi SD	Kecamatan Rancaekek	1 Sekolah		35.000.000		SKPD		36.200.000	Dikbud
				Kirmir Selokan SMPN 2 Bojongsong		08 Desa Buahbatu, Kecamatan Bojongsong	125 meter		8.437.500		Wilayah	-	-	Dikbud
				Pembangunan MCK dan air bersih SD Dewata		Perk. Dewata RT 02 RW 011 Desa Tenjolaya Pasirjambu, Kecamatan Pasirjambu	1 unit		35.000.000		Wilayah	-	-	Dikbud
				Pengadaan Air Bersih SDN Kertawesi		SDN Kertawesi Desa Mekarmaju, Kecamatan Pasirjambu	1 unit		30.000.000		Wilayah	-	-	Dikbud
				Penambahan MCK Sekolah		SDN Kerta wesi dan Mekarmaju Desa Mekarmaju, Kecamatan Pasirjambu	9 Unit		35.000.000		Wilayah	-	-	Dikbud
				Sarana Air Bersih		SDN ASTAKRAMA Desa Cikoneng Pasirjambu, Kecamatan Pasirjambu	1 unit		35.000.000		Wilayah	-	-	Dikbud

				Pengadaan Sarana Air Bersih	SDN CIKONENG Desa Cikoneng, Pasirjambu, Kecamatan Pasirjambu	1 unit	35.000.000		Wilayah	-	-	Dikbud
				SARANA AIR BERSIH	SDN CULAMEGA Desa Cikoneng, Pasirjambu, Kecamatan Pasirjambu	1 UNIT	35.000.000		Wilayah	-	-	Dikbud
				Pembangunan MCK dan air bersih SD Tenjolaya 4	Kp. Tenjolaya kolot Desa Tenjolaya Pasirjambu, Kecamatan Pasirjambu	1 unit	35.000.000		Wilayah	-	-	Dikbud
				Pembangunan MCK dan air bersih SD Tenjolaya 2	RT 02 RW 009 Desa Tenjolaya Pasirjambu, Kecamatan Pasirjambu	1 unit	35.000.000		Wilayah	-	-	Dikbud
				Pengadaan Sarana Air Bersih/WC SD Balong	Desa Cisondari Desa Cisondari, Kecamatan Pasirjambu	1 unit	35.000.000		Wilayah	-	-	Dikbud
				Sarana Air Bersih/WC SD Cisondari I	Desa Cisondari Desa Cisondari, Kecamatan Pasirjambu	1 unit	35.000.000		Wilayah	-	-	Dikbud
				Sarana Air Bersih/WC SD Cisondari III	Desa Cisondari Desa Cisondari, Kecamatan Pasirjambu	1 unit	35.000.000		Wilayah	-	-	Dikbud
				Pengadaan Sarana Air bersih/WC SD Paranggong	Desa Cisondari Desa Cisondari, Kecamatan Pasirjambu	1 unit	35.000.000		Wilayah	-	-	Dikbud
				Pengadaan Sarana Air bersih/WC SD Talaga	Desa Cisondari, Kecamatan Pasirjambu	1 Unit	35.000.000		Wilayah	-	-	Dikbud
				permohonan air bersih SDN Cibodas 1	Desa Cibodas Pasirjambu, Kecamatan Pasirjambu	1 unit	35.000.000		Wilayah	-	-	Dikbud
				permohonan sanitasi air bersih SDN Cibodas 04	Desa Cibodas Pasirjambu, Kecamatan Pasirjambu	1 unit	35.000.000		Wilayah	-	-	Dikbud
				Permohonan Sarana Air Bersih	Desa Cibodas Pasirjambu, Kecamatan Pasirjambu	1 Unit	35.000.000		Wilayah	-	-	Dikbud
				SARANA AIR BERSIH SDN CISEUPAN	RW 09 SDN Ciseupan Desa Cibodas Pasirjambu, Kecamatan Pasirjambu	1 unit	35.000.000		Wilayah	-	-	Dikbud

				air bersih	SDN Sukarasa Desa Pasirjambu, Kecamatan Pasirjambu	1 unit	35.000.000		Wilayah	-	-	Dikbud
				air bersih	SDN Pasirjambu 03 Desa Pasirjambu, Kecamatan Pasirjambu	1 unit	35.000.000		Wilayah	-	-	Dikbud
				SARANA AIR BERSIH SDN CIBODAS 02	RT 01 RW 07 SDN CIBODAS 02 Desa Cibodas Pasirjambu, Kecamatan Pasirjambu	1 Unit	35.000.000		Wilayah	-	-	Dikbud
				Pengadaan Air Bersih SDN Makbul	11 Desa Margamulya Pasirjambu, Kecamatan Pasirjambu	1 unit	35.000.000		Wilayah	-	-	Dikbud
				Pengadaan Air Bersih SDN Cihanjawar I	15 Desa Margamulya Pasirjambu, Kecamatan Pasirjambu	1 Unit	35.000.000		Wilayah	-	-	Dikbud
				Pengadaan Air Bersih SDN Margamulya II	09 Desa Margamulya Pasirjambu, Kecamatan Pasirjambu	1 Unit	35.000.000		Wilayah	-	-	Dikbud
				Pengadaan Air Bersih	SDN Jatisari Desa Jatisari Kutawaringin, Kecamatan Kutawaringin	1 Unit	20.000.000		Wilayah	-	-	Dikbud
				MCK	SDN MEKARJAYA Desa Mekarmanik, Kecamatan Cimenyan	1 Unit	50.000.000		Wilayah	-	-	Dikbud
				jambanisasi WC SD	Desa Pasirhuni, Kecamatan Cimaung	2 unit	25.000.000		Wilayah	-	-	Dikbud
				WC dan Saluran Air Bersih SDN Ibutan 1 dan III	Dusun 1 Desa Ibutan, Kecamatan Ibutan	1 Paket	50.000.000		Wilayah	-	-	Dikbud
				sanitasi sukamaju 2	01 / 05 Desa Sukamaju Majalaya, Kecamatan Majalaya	12 m2	15.000.000		Wilayah	-	-	Dikbud
				sanitasi sdn balekambang 1	03/15 Desa Sukamaju Majalaya, Kecamatan Majalaya	3 buah	27.000.000		Wilayah	-	-	Dikbud
				Pembangunan sarana air bersih/ sehat SD Pelangi II	02/04 Desa sukamukti Majalaya, Kecamatan Majalaya	6 unit	15.000.000		Wilayah	-	-	Dikbud

				Pembangunan sanitasi air bersih/ sehat SD Pelangi I		02/04 Desa sukamukti Majalaya, Kecamatan Majalaya	6 unit		15.000.000		Wilayah	-	-	Dikbud
				Pembangunan Sanitasi Air SD Kubang		01/09 Desa sukamukti Majalaya, Kecamatan Majalaya	6 unit		15.000.000		Wilayah	-	-	Dikbud
				Sarana Air Bersih/ Jambanisasi WC Untuk SDN Cibeunying 01		Desa Padaulun, Kecamatan Majalaya	1 Unit		5.000.000		Wilayah	-	-	Dikbud
				Pembangunan sanitasi air bersih SDN Majakerta 2		Desa Majakerta, Kecamatan Majalaya	4 unit		15.000.000		Wilayah	-	-	Dikbud
				Pembangunan Sanitasi Air SDN BOJONG 01		Desa Bojong Majalaya, Kecamatan Majalaya	3 lokal		21.000.000		Wilayah	-	-	Dikbud
				MCK SDN Cibisoro		1/03 Desa Nanjung, Kecamatan Margaasih	3 -		9.842.000		Wilayah	-	-	Dikbud
				peningkatan sarana dan prasarana infrastruktur MCK Siswa SDN Nusa Indah 1		Desa Lagadar, Kecamatan Margaasih	3 unit		30.000.000		Wilayah	-	-	Dikbud
				Jamban Sekolah SDN Sukamanah		04/11 Desa Sukamanah Pangalengan, Kecamatan Pangalengan	1 Unit		25.000.000		Wilayah	-	-	Dikbud
				Sarana Air Bersih dan MCK SDN Tawanghemah II		RT.02 RW.08 Desa Rancakasumba, Kecamatan Solokanjeruk	1 unit		20.000.000		Wilayah	-	-	Dikbud
				MCK Sekolah SDN Bojong Bubu		RW 03 Desa Padamukti, Kecamatan Solokanjeruk	5 Unit		40.000.000		Wilayah	-	-	Dikbud
				MCK dan air bersih SDN Patrol I		RW 13 Desa Padamukti, Kecamatan Solokanjeruk	5 Unit		40.000.000		Wilayah	-	-	Dikbud
				Pembangunan MCK SMP		Desa Cibodas Solokanjeruk, Kecamatan Solokanjeruk	10	10	50.000.000		Wilayah	-	-	Dikbud
				Pembangunan sarana air bersih SD		Desa Cibodas Solokanjeruk, Kecamatan Solokanjeruk	1	1	20.000.000		Wilayah	-	-	Dikbud
				Pengadaan Air Bersih SDN Margamulya I		10 Desa Margamulya Pasirjambu, Kecamatan Pasirjambu	1 Unit		35.000.000		Wilayah	-	-	Dikbud

				Pengadaan Air Bersih SDN Cihanjavar II		09 Desa Margamulya Pasirjambu, Kecamatan Pasirjambu	1 Unit	35.000.000		Wilayah	-	-	Dikbud
				Pembangunan WC Tiap Kelas SDN Cibodas 3		RW 01 Desa Mekarsari Pasirjambu, Kecamatan Pasirjambu	6 unit	-		Wilayah	-	-	Dikbud
				Sarana Air Bersih SDN Cukanggenteng 03		003/001 Desa Cukanggenteng, Kecamatan Pasirjambu	1 unit	35.000.000		Wilayah	-	-	Dikbud
				Sarana air bersih SDN Cukanggenteng 02		003/005 Desa Cukanggenteng, Kecamatan Pasirjambu	1 unit	35.000.000		Wilayah	-	-	Dikbud
				Sarana air bersih SDN Cukanggenteng 01		002/002 Desa Cukanggenteng, Kecamatan Pasirjambu	1 unit	35.000.000		Wilayah	-	-	Dikbud
				Pembangunan MCK SDN Juntihilir II		Kp.Cikambuyhilir RT.05 RW.10 Desa Sangkanhurip, Kecamatan Katapang	20000000 3 x 5 m	35.000.000		Wilayah	-	-	Dikbud
				Pembangunan WC Murid dan Sarana Air Bersih		SDN Karapiak II Desa Nanjung Mekar, Kecamatan Rancaekek	1 Unit	40.000.000		Wilayah	-	-	Dikbud
				Pembangunan WC Murid dan Sarana Air Bersih		SDN Karapiak I Desa Nanjung Mekar, Kecamatan Rancaekek	1 Unit	40.000.000		Wilayah	-	-	Dikbud
				Pembangunan Jamban (MCK) Sekolah SDN Canguang I, II, III		01/07,03/12 Desa Canguang Rancaekek, Kecamatan Rancaekek	3 Unit	35.000.000		Wilayah	-	-	Dikbud
				SARANA AIR BERSIH SD SUKAMULYA 1 DAN 2		RW 06 Desa Sukamulya Rancaekek, Kecamatan Rancaekek	2 Unit	35.000.000		Wilayah	-	-	Dikbud
				SARANA AIR BERSIH SD LINGGAR IV		RW 04 Desa Sukamulya Rancaekek, Kecamatan Rancaekek	1 Unit	35.000.000		Wilayah	-	-	Dikbud
				Perbaikan MCK siswa SDN Haurpugur II		03/01 Desa Haurpugur, Kecamatan Rancaekek	12 meter2	35.000.000		Wilayah	-	-	Dikbud
				pembangunan WC murid		05/01 Desa Tegalsumedang, Kecamatan Rancaekek	10000000 1 unit	35.000.000		Wilayah	-	-	Dikbud

				Pemb. WC Guru/Murid		SDN Linggar 3 Desa Linggar, Kecamatan Rancaekek	2 unit	35.000.000		Wilayah	-	-	Dikbud
1	1	16	15	Pengadaan buku-buku dan alat tulis siswa				500.000.000	APBD Kabupaten			550.000.000	Dikbud
				<u>Tersedianya Buku-Buku dan Alat Tulis Siswa</u>	Buku-Buku dan Alat Tulis Siswa	Kabupaten Bandung	17 Unit	500.000.000		SKPD	19 Unit	550.000.000	Dikbud
1	1	16	18	Pengadaan alat praktik dan peraga siswa				1.604.000.000	APBD Kabupaten			2.000.000.000	Dikbud
				<u>Tersedianya Alat Praktik dan Peraga Siswa SD</u>	Alat Praktik dan Peraga Siswa SD	Kabupaten Bandung	125 Unit	1.600.000.000		SKPD	138 Unit	2.000.000.000	Dikbud
				alat peraga atletik kid sdn majakerta		Desa Majakerta, Kecamatan Majalaya	1 unit	4.000.000		Wilayah	-	-	Dikbud
1	1	16	19	Pengadaan mebeuler sekolah				3.269.258.405	APBD Kabupaten			515.125.000	Dikbud
				<u>Pengadaan meubelair SD</u>	Tersedianya meubelair ruang kelas SD	Kabupaten Bandung	100 %	3.053.508.405		SKPD	1	500.000.000	Dikbud
				<u>- Pengadaan Mebeulair</u>	Tersedianya Mebeulair ruang kelas SD 1, 2 dan 12	Kecamatan Dayeuhkolot	3 paket	3.750.000		SKPD		4.125.000	Dikbud
				<u>Tersedianya pengadaan mebeulair</u>	Tersedianya mebeulair ruang kelas SD Sapan	Kecamatan Ciparay	1 paket	3.750.000		SKPD		4.125.000	Dikbud
				<u>Tersedianya mebeulair ruang kelas sekolah</u>	tersedianya meubelair ruang kelas sekolah SDN Bojong Emas	Kecamatan Solokanjeruk	3 paket	3.750.000		SKPD		4.125.000	Dikbud
				<u>Tersedianya meubelair lab IPA</u>	Tersedianya meubelair Lab. IPA SMPN 2 Rancaekek	Kecamatan Rancaekek	1 paket	2.500.000		SKPD	1	2.750.000	Dikbud
				Pengadaan Mebeulair SDN Kertawesi		SDN Kertawesi Desa Mekarmaju, Kecamatan Pasirjambu	3 Kelas	-		Wilayah	-	-	Dikbud
				Pengadaan Mebeulair SDN Mekarmaju		Desa Mekarmaju, Kecamatan Pasirjambu	3 Kelas	-		Wilayah	-	-	Dikbud
				Pengadaan Mebeulair SDN Papakmanggu		Desa Cibodas Pasirjambu, Kecamatan Pasirjambu	3 kelas	-		Wilayah	-	-	Dikbud
				pengadaan Meubeuler SDN Makbul		11 Desa Margamulya Pasirjambu, Kecamatan Pasirjambu	3 kelas	-		Wilayah	-	-	Dikbud
				Pengadaan Meubeler SDN Cihanjawa I		15 Desa Margamulya Pasirjambu, Kecamatan Pasirjambu	3 Kelas	-		Wilayah	-	-	Dikbud
				Pengadaan Meubeler SDN Margamulya II		09 Desa Margamulya Pasirjambu, Kecamatan Pasirjambu	3 Kelas	-		Wilayah	-	-	Dikbud
				Pengadaan Meubeler SDN Cihanjawa II		09 Desa Margamulya Pasirjambu, Kecamatan Pasirjambu	3 Kelas	-		Wilayah	-	-	Dikbud

				Pengadaan mebeler (kursi,meja belajar guru dan siswa		SD.N Sapan,SD.N Sumbersari dan RA Al-Islah Desa Sumbersari, Kecamatan Ciparay	100	unit	50.000.000		Wilayah	-	-	Dikbud
				Pengadaan mebeler (Lemari buku)		SD.N Sapan dan SD.N Sumbersari Desa Sumbersari, Kecamatan Ciparay	10	unit	10.000.000		Wilayah	-	-	Dikbud
				peningkatan sarana dan prasarana infrastuktur meubeler SDN Lagadar 4		Desa Lagadar, Kecamatan Margaasih	1	unit	50.000.000		Wilayah	-	-	Dikbud
				Pengadaan Meja dan Kursi SDN Sukamanah II		Desa Langensari, Kecamatan Solokanjeruk	40	set	10.000.000		Wilayah	-	-	Dikbud
				Meubeulair SDN Karamat agung		04/07 Desa Sukanegara, Kecamatan Soreang	30	Unit	18.000.000		Wilayah	-	-	Dikbud
				Pengadaan Meubeler SDN Margamulya I		10 Desa Margamulya Pasirjambu, Kecamatan Pasirjambu	3	Kelas	-		Wilayah	-	-	Dikbud
				Moubeler SDN Ciranjang 01		RW 09 Desa Sugihmukti, Kecamatan Pasirjambu	3	kelas	-		Wilayah	-	-	Dikbud
				Meja Kursi Murid 40 Set		SDN Nanjungmekar Desa Nanjung Mekar, Kecamatan Rancaekek	40	Set	24.000.000		Wilayah	-	-	Dikbud
				Pengadaan Meubeler SD Negeri Rancabogo		Desa Jelegong, Kecamatan Rancaekek	2	kelas	25.000.000		Wilayah	-	-	Dikbud
				Pengadaan mebelir SDN Cikitu 2		04 Desa Pangauban Pacet, Kecamatan Pacet	1	paket	3.750.000		Wilayah	-	-	Dikbud
				Pengadaan Mebelair SDN Pasirpari		14 Desa Pangauban Pacet, Kecamatan Pacet	1	paket	3.750.000		Wilayah	-	-	Dikbud
				Pengadaan Mebelair SDN Giriheium		14 Desa Pangauban Pacet, Kecamatan Pacet	1	paket	3.750.000		Wilayah	-	-	Dikbud
				Pengadaan Mebelair SDN Cisaat		05 Desa Pangauban Pacet, Kecamatan Pacet	1	paket	3.750.000		Wilayah	-	-	Dikbud
1	1	16	20	Pengadaan perlengkapan sekolah					310.000.000	APBD Kabupaten			2.000.000.000	Dikbud
				<u>Tersedianya Mebeulair Sekolah SD</u>	Mebeulair Sekolah SD	Kabupaten Bandung	90	Unit	240.000.000		SKPD	110 Unit	2.000.000.000	Dikbud
				Bantuan seragam dan alat keperluan sekolah		Desa Tegalluar, Kecamatan Bojongsoang	200	orang	20.000.000		Wilayah	-	-	Dikbud
				Pembangunan Benteng SMP		Desa Cibodas Solokanjeruk, Kecamatan Solokanjeruk	100	100 M X 1 M	50.000.000		Wilayah	-	-	Dikbud
1	1	16	23	Pemeliharaan rutin/berkala bangunan sekolah					75.000.000	APBD Kabupaten			-	Dikbud

				TPT SD Pamucatan Arjasari	Desa Arjasari, Kecamatan Arjasari	1 Paket	75.000.000		Wilayah	-	-	Dikbud	
1	1	16	25	Pemeliharaan rutin/berkala ruang kelas sekolah			170.000.000	APBD Kabupaten			-	Dikbud	
				Rehabilitasi Ruang Kelas SDN 2 Sukapura	Desa Sukapura Dayeuhkolot, Kecamatan Dayeuhkolot	3 unit	50.000.000		Wilayah	-	-	Dikbud	
				Rehab SDN Sukalilah	02/06 Desa Sukamanah Pangalengan, Kecamatan Pangalengan	2 Unit	120.000.000		Wilayah	-	-	Dikbud	
1	1	16	28	Pemeliharaan rutin/berkala sarana dan prasarana olahraga			72.000.000	APBD Kabupaten			-	Dikbud	
				Pemagaran SDN Pasirhuni	RT 02 RW 08 Desa Laksana Desa Laksana, Kecamatan Ibun	150 M	72.000.000		Wilayah	-	-	Dikbud	
1	1	16	30	Pemeliharaan rutin/berkala taman, lapangan upacara dan fasilitas parkir			85.000.000	APBD Kabupaten			-	Dikbud	
				Bantuan Pemasangan Paving Blok Halaman Sekolah SDN Leuwilayang	Desa Bojongsalam, Kecamatan Rancaekek	100 m2	20.000.000		Wilayah	-	-	Dikbud	
				Pemagaran SD Batukarut 1 dan 4	Desa Batukarut, Kecamatan Arjasari	200 m	65.000.000		Wilayah	-	-	Dikbud	
1	1	16	33	Pemeliharaan rutin/berkala perpustakaan sekolah			100.000.000	APBD Kabupaten			-	Dikbud	
				Pembangunan Perpustakaan SDN Sukalilah	02/06 Desa Sukamanah Pangalengan, Kecamatan Pangalengan	1 Unit	100.000.000		Wilayah	-	-	Dikbud	
1	1	16	35	Pemeliharaan rutin/berkala sarana air bersih dan sanitary			60.000.000	APBD Kabupaten			-	Dikbud	
				Pembangunan WC Guru dan Siswa	SDN Sukahati 1 dan 2 Desa Cinunuk, Kecamatan Cileunyi	15 M2	25.000.000		Wilayah	-	-	Dikbud	
				Pengadaan Air Bersih SDN Mekaramaju	SDN Mekarmaju Desa Mekarmaju, Kecamatan Pasirjambu	1 Unit	35.000.000		Wilayah	-	-	Dikbud	
1	1	16	37	Pemeliharaan rutin/berkala mebeuler sekolah			730.000.000	APBD Kabupaten			440.000.000	Dikbud	
				<u>Tersedianya Mebeulair Sekolah</u>	Pengadaan Mebeulair Sekolah	Kabupaten Bandung	15 Sekolah	730.000.000		SKPD	20 Sekolah	440.000.000	Dikbud
1	1	16	41	Rehabilitasi sedang/berat bangunan sekolah			893.000.000	APBD Kabupaten			-	Dikbud	
				TRK Bertingkat SDN Cihanjajar II	09 Desa Margamulya Pasirjambu, Kecamatan Pasirjambu	4 Unit	-		Wilayah	-	-	Dikbud	

				Rehab Rumah Dinas SDN Makbul	11 Desa Margamulya Pasirjambu, Kecamatan Pasirjambu	1 Unit	40.000.000		Wilayah	-	-	Dikbud
				REHAB SDN MARGAMULYA II (Rehab Kelas)	09 Desa Margamulya Pasirjambu, Kecamatan Pasirjambu	3 unit	-		Wilayah	-	-	Dikbud
				Rehab 4 Ruang Kelas SDN Cihanjavar I	15 Desa Margamulya Pasirjambu, Kecamatan Pasirjambu	4 Unit	-		Wilayah	-	-	Dikbud
				Pemasangan Paving Blok SDN Makbul	11 Desa Margamulya Pasirjambu, Kecamatan Pasirjambu	240 m	-		Wilayah	-	-	Dikbud
				pemagaran SDN Makbul	11 Desa Margamulya Pasirjambu, Kecamatan Pasirjambu	200 m	-		Wilayah	-	-	Dikbud
				TPT SDM Makbul	11 Desa Margamulya Pasirjambu, Kecamatan Pasirjambu	100 m	50.000.000		Wilayah	-	-	Dikbud
				Pemagaran SDN Cihanjavar I	15 Desa Margamulya Pasirjambu, Kecamatan Pasirjambu	28 m	-		Wilayah	-	-	Dikbud
				Pemasangan PavingBlok SDN Cihanjavar I	15 Desa Margamulya Pasirjambu, Kecamatan Pasirjambu	198 m	-		Wilayah	-	-	Dikbud
				Kirmir SDN Cihanjavar I	15 Desa Margamulya Pasirjambu, Kecamatan Pasirjambu	28 m	-		Wilayah	-	-	Dikbud
				Pemasangan Paving Blok SDN Margamulya II	09 Desa Margamulya Pasirjambu, Kecamatan Pasirjambu	160 m	-		Wilayah	-	-	Dikbud
				Pemagaran SDN Margamulya II	09 Desa Margamulya Pasirjambu, Kecamatan Pasirjambu	100 m	-		Wilayah	-	-	Dikbud
				Kirmir SDN Margamulya II	09 Desa Margamulya Pasirjambu, Kecamatan Pasirjambu	179 m	-		Wilayah	-	-	Dikbud

				Pemagaran SDN Cihanjavar II	09 Desa Margamulya Pasirjambu, Kecamatan Pasirjambu	173 m	-	Wilayah	-	-	Dikbud
				Pemasangan PavingBlok SDN Cihanjavar II	09 Desa Margamulya Pasirjambu, Kecamatan Pasirjambu	307 m	-	Wilayah	-	-	Dikbud
				Bantuan Pembanugunan Pagar SDN Jelegong II	RW 06 Desa Jelegong Kutawaringin, Kecamatan Kutawaringin	1 unit	50.000.000	Wilayah	-	-	Dikbud
				Kirmir dan Pemagaran	SDN Cibodas 2 Desa Jatisari Kutawaringin, Kecamatan Kutawaringin	75 M2	50.000.000	Wilayah	-	-	Dikbud
				Pembangunan TPT	SDN Sukawening Desa Sukawening, Kecamatan Ciwidey	70 m	70.000.000	Wilayah	-	-	Dikbud
				Pemagaran SD Samoja	RW. 03 Desa Pasirmulya, Kecamatan Banjaran	48 m1	90.000.000	Wilayah	-	-	Dikbud
				Rehab Gedung Sekolah	17 Desa Sukamenak, Kecamatan Margahayu	2 lokal	120.000.000	Wilayah	-	-	Dikbud
				Kirmir SDM Margamulya I	10 Desa Margamulya Pasirjambu, Kecamatan Pasirjambu	21 m	-	Wilayah	-	-	Dikbud
				TRK SDN Margamulya I	10 Desa Margamulya Pasirjambu, Kecamatan Pasirjambu	1 Unit	-	Wilayah	-	-	Dikbud
				Pemasangan PavingBlok SDN Margamulya I	09 Desa Margamulya Pasirjambu, Kecamatan Pasirjambu	100 m	-	Wilayah	-	-	Dikbud
				PemagaranSDN Margamulya I	09 Desa Margamulya Pasirjambu, Kecamatan Pasirjambu	140 m	-	Wilayah	-	-	Dikbud
				Kirmir SDN Cihanjavar II	09 Desa Margamulya Pasirjambu, Kecamatan Pasirjambu	150 m	-	Wilayah	-	-	Dikbud

				Rehab Ringan SDN Cangkuang I		01/07 Desa Cangkuang Rancaekek, Kecamatan Rancaekek	3	Lokal	135.000.000		Wilayah	-	-	Dikbud
				Rehab total bangunan kelas SD N Haurpugur II		03/01 Desa Haurpugur, Kecamatan Rancaekek	70	meter2	72.000.000		Wilayah	-	-	Dikbud
				Rehab Bangunan Kelas SDN Haurpugur III 2 Lokal		01/02 Desa Haurpugur, Kecamatan Rancaekek	70	meter2	72.000.000		Wilayah	-	-	Dikbud
				Rehab ruang kelas SDN Girihieum		14 Desa Pangauban Pacet, Kecamatan Pacet	3	lokal	72.000.000		Wilayah	-	-	Dikbud
				Rehab sedang ruang kelas SDN Cisaat		05 Desa Pangauban Pacet, Kecamatan Pacet	3	lokal	72.000.000		Wilayah	-	-	Dikbud
1	1	16	42	Rehabilitasi sedang/berat rumah dinas kepala sekolah, guru, penjaga sekolah					860.000.000	APBD Kabupaten			2.200.000.000	Dikbud
				<u>Rehabilitasi sedang/berat rumah dinas kepala sekolah, guru, penjaga sekolah SD</u>	Terlaksananya perbaikan rumah dinas kepala sekolah dan guru	Kabupaten Bandung	25	lokal	500.000.000		SKPD	91 lokal	2.200.000.000	Dikbud
				Rehabilitasi rumah dinas SD Sukamaju		RT 03 RW 002 Desa Tenjolaya Pasirjambu, Kecamatan Pasirjambu	1	unit	40.000.000		Wilayah	-	-	Dikbud
				Rehabilitasi rumah dinas SD Dewata (RDK)		Perk. Dewata RT 02 RW 011 Desa Tenjolaya Pasirjambu, Kecamatan Pasirjambu	1	unit	40.000.000		Wilayah	-	-	Dikbud
				Rehabilitasi rumah dinas SD Tenjolaya 2		RT 02 RW 009 Desa Tenjolaya Pasirjambu, Kecamatan Pasirjambu	1	unit	40.000.000		Wilayah	-	-	Dikbud
				Rehab Rumah Dinas SD Cisondari III		Desa Cisondari Desa Cisondari, Kecamatan Pasirjambu	1	Unit	40.000.000		Wilayah	-	-	Dikbud
				Rehab Rumah Dinas Guru SDN Cihanjavar I		15 Desa Margamulya Pasirjambu, Kecamatan Pasirjambu	1	unit	40.000.000		Wilayah	-	-	Dikbud
				Rehab Rumah Dinas Guru		09 Desa Margamulya Pasirjambu, Kecamatan Pasirjambu	1	unit	40.000.000		Wilayah	-	-	Dikbud
				Rehabilitasi rumah Dinas SDN Ciranjang 02		SDN Ciranjang 02 RW 09 Desa Sugihmukti, Kecamatan Pasirjambu	1	Lokal	40.000.000		Wilayah	-	-	Dikbud

				REHABILITASI RUMAH DINAS GURU		SDN ASTAKRAMA Desa Cikoneng Pasirjambu, Kecamatan Pasirjambu		1 UNIT	40.000.000		Wilayah	-	-	Dikbud
				REHABILITASI RUMAH DINAS GURU		SDN CIKONENG Desa Cikoneng Pasirjambu, Kecamatan Pasirjambu		1 UNIT	40.000.000		Wilayah	-	-	Dikbud
1	1	16	44	Rehabilitasi sedang/berat ruang kelas sekolah					990.000.000	APBD Kabupaten			1.116.000.000	Dikbud
				<u>Rehabilitasi Ruang Kelas dan Pengadaan Alat Pendidikan SMP</u>	Rehabilitasi Ruang Kelas dan Pengadaan Alat Pendidikan SMP	Kabupaten Bandung		6 Sekolah	243.000.000		SKPD	25 Sekolah	720.000.000	Dikbud
				<u>Desa Bojongsalam</u>	Terlaksananya Rehab Ruang Kelas SMPN 2 Rancaekek	Kecamatan Rancaekek		1 lokasi	72.000.000		SKPD		79.200.000	Dikbud
				<u>Desa Haur Pugur</u>	SDN Haur Pugur II	Kecamatan Rancaekek		1 sekolah	72.000.000		SKPD		79.200.000	Dikbud
				<u>Desa Cangkuang</u>	SDN Cangkuang I	Kecamatan Rancaekek		1 sekolah	72.000.000		SKPD		79.200.000	Dikbud
				<u>Desa Cangkuang Wetan</u>	SDN Dayeuhkolot 10 dan 12	Kecamatan Dayeuhkolot		2 lokal	72.000.000		SKPD		79.200.000	Dikbud
				<u>Desa Dayeuhkolot</u>	SDN 1, 2 dan 12	Kecamatan Dayeuhkolot		3 lokal	72.000.000		SKPD		79.200.000	Dikbud
				Rehab Ruang Kelas SMP PGRI Cibaribis		RW.18 Desa Mekarjaya Banjaran, Kecamatan Banjaran		3 Kelas	-		Wilayah	-	-	Dikbud
				Rehab SD Sirnagalih		RW. 06 Desa Pasirmulya, Kecamatan Banjaran		1 LOKAL	80.000.000		Wilayah	-	-	Dikbud
				Rehabilitasi Ruang Kelas SD Kebon Tiwu		Desa Padaulun, Kecamatan Majalaya		3 Lokal	210.000.000		Wilayah	-	-	Dikbud
				Ruang WC anak SDN Babakan		01/09 Desa Sukanegara, Kecamatan Soreang		3 unit	97.000.000		Wilayah	-	-	Dikbud
				Rehabilitasi Ruang Kelas SDN Ciranjang 02		SDN Ciranjang 02 Desa Sugihmukti, Kecamatan Pasirjambu		3 Lokal	-		Wilayah	-	-	Dikbud
1	1	16	46	Rehabilitasi sedang/berat laboratorium dan praktikum sekolah					598.000.000	APBD Kabupaten			264.000.000	Dikbud
				<u>Rehabilitasi Sedang/Berat Lab dan Praktikum Sekolah SMP</u>	Rehab Lab IPA SMP	Kabupaten Bandung		15 Sekolah	598.000.000		SKPD	10 Sekolah	264.000.000	Dikbud
1	1	16	47	Rehabilitasi sedang/berat sarana mobilitas sekolah					100.000.000	APBD Kabupaten			-	Dikbud
				Jamban Sekolah SDN Taruna Pelita		04/15 Desa Sukamanah Pangalengan, Kecamatan Pangalengan		1 Unit	100.000.000		Wilayah	-	-	Dikbud
1	1	16	51	Rehabilitasi sedang/berat taman, lapangan upacara dan fasilitas parkir					80.000.000	APBD Kabupaten			-	Dikbud

				Benteng Sekolah SMPN 2 CICALENGKA		Rw. 08 Desa Margaasih Cicalengka, Kecamatan Cicalengka	300 m2	-		Wilayah	-	-	Dikbud
				Pemagaran Halaman SDN 1 Iibun		Desa Iibun Desa Iibun, Kecamatan Iibun	1 Paket	5.000.000		Wilayah	-	-	Dikbud
				Pemagaran Halaman Sekolah SDN Sukagalih		01/11 Desa Margaluyu, Kecamatan Pangalengan	250 meter	75.000.000		Wilayah	-	-	Dikbud
1	1	16	56	Rehabilitasi sedang/berat sarana air bersih dan sanitary				1.130.000.000	APBD Kabupaten			8.500.000.000	Dikbud
				<u>Tersedianya Pembangunan Sarana Air Bersih dan Sanitasi SD</u>	Pembangunan Sarana Air Bersih dan Sanitasi SD	Kabupaten Bandung	228 Unit	1.000.000.000		SKPD	160 Unit	8.500.000.000	Dikbud
				peningkatan sarana dan prasarana infrastuktur MCK Siswa SDN Nusa Indah 2		Desa Lagadar, Kecamatan Margaasih	2 unit	20.000.000		Wilayah	-	-	Dikbud
				pengadaan WC SMPN 3 Pangalengan		Desa Margaluyu, Kecamatan Pangalengan	14 unit	75.000.000		Wilayah	-	-	Dikbud
				jamabanan SDN Warnasari		03 Desa Warnasari, Kecamatan Pangalengan	8 meter	25.000.000		Wilayah	-	-	Dikbud
				Renovasi WC SDN Sukamanah IV		Desa Langensari, Kecamatan Solokanjeruk	1 unit	5.000.000		Wilayah	-	-	Dikbud
				Renovasi WC SDN Sukamanah I		Desa Langensari, Kecamatan Solokanjeruk	1 unit	5.000.000		Wilayah	-	-	Dikbud
1	1	16	62	Penambahan ruang kelas baru SMP/MTS/SMPLB				2.125.000.000	APBD Kabupaten			2.137.100.000	Dikbud
				<u>Tersedianya Ruang Kelas Baru (SMP)</u>	Ruang Kelas Baru (RKB) SMP	Kabupaten Bandung	17 Sekolah	2.000.000.000		SKPD	25 Sekolah	2.010.100.000	Dikbud
				<u>Tambah Ruang Kelas SMPN</u>	Terbangunya Ruang Kelas Baru SMPN 2 Arjasari	Kecamatan Arjasari	1 Sekolah	125.000.000		SKPD		127.000.000	Dikbud
1	1	16	67	Penyelenggraan paket A setara SD				60.258.200	APBD Kabupaten			1.516.500.000	Dikbud
				<u>Penyelenggaraan Pendidikan Kesetaraan Paket A Setara SD</u>	Terselenggaranya Pendidikan Kesetaraan Paket A Setara SD	Kabupaten Bandung	9 Warga Belajar	45.258.200		SKPD	1500 Warga Belajar	1.500.000.000	Dikbud
				<u>Terselenggaranya program paket A di 32 kelompok</u>	Paket A PKBM DWP	Kecamatan Soreang	1 paket	15.000.000		SKPD		16.500.000	Dikbud
1	1	16	68	Penyelenggraan paket B setara SMP				1.675.000.000	APBD Kabupaten			3.566.500.000	Dikbud
				<u>Penyelenggaraan Paket B Setara SMP</u>	Terselenggaranya Pendidikan Kesetaraan Paket B Setara SMP	Kabupaten Bandung	213 Warga Belajar	1.560.000.000		SKPD	4500 Warga Belajar	3.550.000.000	Dikbud
				<u>Desa Karamat mulya</u>	PKBM DWP	Kecamatan Soreang	1 paket	15.000.000		SKPD		16.500.000	Dikbud
				pendidikan kesetaraan paket A,B,C PKBM hidayah		Desa Bojongsari, Kecamatan Bojongsang	1 paket	20.000.000		Wilayah	-	-	Dikbud
				Kejar Paket Sekolah,A,B,C		Desa Lengkong Desa Lengkong, Kecamatan Bojongsang	30 Orang	60.000.000		Wilayah	-	-	Dikbud
				Pembentukan Kelompok Kejar Paket A,B,C		Desa Bojongsang, Kecamatan Bojongsang	1 Paket	20.000.000		Wilayah	-	-	Dikbud

1	1	16	70	Pembinaan minat, bakat dan kreativitas siswa				697.424.000	APBD Kabupaten			750.000.000	Dikbud
				<u>Pembinaan Minat Bakat dan Kreativitas SD</u>	Terlaksananya Pembinaan Minat Bakat dan Kreativitas SD	Kabupaten Bandung	3193 siswa	677.424.000		SKPD	3193 siswa	750.000.000	Dikbud
				Pengadaan Alat musik degung		14 Desa Mekar Rahayu, Kecamatan Margaasih	1 unit	20.000.000		Wilayah	-	-	Dikbud
1	1	16	80	Pembinaan minat, bakat dan kreativitas siswa bidang sejarah dan purbakala				250.000.000	APBD Kabupaten			-	Dikbud
				<u>Pembinaan minat, bakat dan kreativitas siswa bidang sejarah dan purbakala</u>	Terlaksananya Pembinaan minat, bakat dan kreativitas siswa bidang sejarah dan purbakala	Kabupaten Bandung	450 Orang	250.000.000		SKPD		-	Dikbud
1	1	16	91	Rehabilitasi sedang/berat taman, lapangan upacara dan fasilitas parkir SMP				750.000.000	APBD Kabupaten			-	Dikbud
				<u>Rehabilitasi sedang/berat taman, lapangan upacara dan fasilitas parkir SMP</u>	Tersedianya Lapangan Upacara yang memadai	Kabupaten Bandung	15 Sekolah	750.000.000		SKPD		-	Dikbud
1	1	16	92	Pembangunan taman, lapangan upacara dan fasilitas parkir (SMP)				500.000.000	APBD Kabupaten			-	Dikbud
				<u>Pembangunan taman, lapangan upacara dan fasilitas parkir (SMP)</u>	Terlaksananya pembangunan taman, lapangan upacara dan fasilitas parkir SMP	Kabupaten Bandung	5 Sekolah	500.000.000		SKPD		-	Dikbud
1	1	17		Program Pendidikan Menengah	Angka Partisipasi Kasar (APK) Pendidikan Menengah		56 %	35.010.239.559			1	31.720.531.576	Dikbud
1	1	17	1	Pembangunan gedung sekolah				4.586.501.000	APBD Kabupaten			4.006.501.000	Dikbud
				<u>Terlaksana Pembangunan Gedung Sekolah</u>	Pembangunan Gedung Sekolah	Kabupaten Bandung	134 sekolah	3.946.501.000		SKPD	4 sekolah	4.006.501.000	Dikbud
				Alat Kesenian Nasyid		RW 06 Desa Padasuka Kutawaringin, Kecamatan Kutawaringin	1 set	10.000.000		Wilayah	-	-	Dikbud
				SD bertingkat (SDN sayangsari II)		desa Desa Rancatungku, Kecamatan Pameungpeuk	2 lokal tingkat	300.000.000		Wilayah	-	-	Dikbud
				Pemagaran SMP Arjasari 2		Desa Patrolsari, Kecamatan Arjasari	1 Paket	80.000.000		Wilayah	-	-	Dikbud
				Pengadaan SMK Negeri		mandalwangi Desa Mandala Wangi, Kecamatan Nagreg	1 paket	250.000.000		Wilayah	-	-	Dikbud
1	1	17	3	Penambahan ruang kelas sekolah				2.731.494.960	APBD Kabupaten			1.508.644.456	Dikbud
				<u>Terlaksana penambahan ruang kelas sekolah</u>	Pembangunan ruang kelas sekolah	Kabupaten Bandung	10 %	2.221.494.960		SKPD	1	1.508.644.456	Dikbud
				Pengadaan Ruang Kelas 3 Lokal SMP Arjasari 2		Desa Patrolsari, Kecamatan Arjasari	1 Paket	120.000.000		Wilayah	-	-	Dikbud
				Pembangunan Ruang Kelas Baru SMAN 1 Dayeuhkolot		RT 01 RW 05 Desa Sukapura Dayeuhkolot, Kecamatan Dayeuhkolot	2 unit	100.000.000		Wilayah	-	-	Dikbud

				Rehab Ruangan kelas SMP N 1		RW 10 Desa Margaasih, Kecamatan Margaasih		1 lokal	250.000.000		Wilayah	-	-	Dikbud
				Pembangunan Ruang Kelas Baru		SMPN 4 Pangalengan Desa Margamekar, Kecamatan Pangalengan		1 Lokal	40.000.000		Wilayah	-	-	Dikbud
1	1	17	5	Pembangunan laboratorium dsan ruang praktikum sekolah (laboratorium bahasa, Komputer, IPA, IPS dan lain-lain)					205.000.000	APBD Kabupaten			-	Dikbud
				Pengadaan Labolatorium Sekolah		SDN Dwi Karya Karamat Desa Margamekar, Kecamatan Pangalengan		1 Paket	15.000.000		Wilayah	-	-	Dikbud
				Pembangunan Ruang Leb Bahasa		SMPN 2 Pasirjambu Desa Sugihmukti, Kecamatan Pasirjambu		1 Lokal	190.000.000		Wilayah	-	-	Dikbud
1	1	17	9	Pembangunan taman, lapangan upacara dan fasilitas parkir					2.050.000.000	APBD Kabupaten			2.000.000.000	Dikbud
				Terlaksana Pembangunan taman, lapangan upacara, dan fasilitas parkir SMA/SMK	Pembangunan taman, lapangan upacara, dan fasilitas parkir SMA/SMK	Kabupaten Bandung		10 sekolah	2.000.000.000		SKPD	10 sekolah	2.000.000.000	Dikbud
				Lapangan Upacara SMPN 3 Pangalengan		Desa Margaluyu, Kecamatan Pangalengan		100 m2	50.000.000		Wilayah	-	-	Dikbud
1	1	17	10	Pembangunan ruang unit kesehatan sekolah					150.000.000	APBD Kabupaten			-	Dikbud
				Rehabilitas Ruang kelas SMPN 3 Pangalengan		Desa Margaluyu, Kecamatan Pangalengan		3 lokal	150.000.000		Wilayah	-	-	Dikbud
1	1	17	12	Pembangunan perpustakaan sekolah					217.800.000	APBD Kabupaten			239.580.000	Dikbud
				Terlaksananya pembangunan perpustakaan sekolah/luncuran		Kabupaten Bandung		1 lokasi	217.800.000		SKPD	1 lokasi	239.580.000	Dikbud
1	1	17	14	Pembangunan sarana air bersih dan sanitary					2.235.655.700	APBD Kabupaten			2.000.000.000	Dikbud
				Terlaksananya pembangunan sarana air bersih dan sanitary	pembangunan sarana air bersih dan sanitary	Kabupaten Bandung		40 sekolah	2.145.655.700		SKPD	40 sekolah	2.000.000.000	Dikbud
				Pembuatan Toilet Guru dan Murid SMAN 1 Dayeuhkolot		Desa Sukapura Dayeuhkolot, Kecamatan Dayeuhkolot		4 unit	25.000.000		Wilayah	-	-	Dikbud
				Pembangunan WC Siswa SMPN 2 Pasirjambu		SMPN 2 Pasirjambu Desa Sugihmukti, Kecamatan Pasirjambu		3 Lokal	65.000.000		Wilayah	-	-	Dikbud
1	1	17	15	Pengadan buku-buku dan alat tulis siswa					715.000.000	APBD Kabupaten			786.500.000	Dikbud
				Tersedianya buku dan alat tulis siswa (pengadaan buku raport)	Pengadaan buku dan alat tulis siswa (pengadaan buku raport)	Kabupaten Bandung		220 sekolah	715.000.000		SKPD	220 sekolah	786.500.000	Dikbud
1	1	17	18	Pengadaan alat praktik dan peraga siswa					302.500.000	APBD Kabupaten			332.750.000	Dikbud

				<u>Tersedianya alat praktik dan peraga siswa SMA</u>	Pengadaan alat praktik dan peraga siswa SMA	Kabupaten Bandung		6 Sekolah	302.500.000		SKPD	6 Sekolah	332.750.000	Dikbud
1	1	17	19	Pengadaan mebeuler sekolah					30.000.000	APBD Kabupaten			-	Dikbud
				moubeler SMPN 2 Pasirjambu		RW 04 Desa Sugihmukti, Kecamatan Pasirjambu		2 Lokal	30.000.000		Wilayah	-	-	Dikbud
1	1	17	20	Pengadaan perlengkapan sekolah					100.000.000	APBD Kabupaten			150.000.000	Dikbud
				<u>Bantuan Komputer untuk sekolah</u>		Kabupaten Bandung		20 sekolah	100.000.000		SKPD	30 sekolah	150.000.000	Dikbud
1	1	17	22	Pengadaan sarana mobilitas sekolah					2.600.000.000	APBD Kabupaten			750.000.000	Dikbud
				<u>Tersedianya mobilair SMA/SMK</u>	Pengadaan mobilair SMA/SMK	Kabupaten Bandung		20 lokasi	2.600.000.000		SKPD	30 lokasi	750.000.000	Dikbud
1	1	17	23	Pemeliharaan rutin/berkala bangunan sekolah					300.000.000	APBD Kabupaten			-	Dikbud
				Pemasangan pagar SMP N 1		RW 10 Desa Margaasih, Kecamatan Margaasih		1 lokal	300.000.000		Wilayah	-	-	Dikbud
1	1	17	44	Rehabilitasi sedang/berat ruang kelas sekolah					495.000.000	APBD Kabupaten			544.500.000	Dikbud
				<u>Terlaksananya Rehabilitasi ringan dan berat ruang kelas sekolah</u>		Kabupaten Bandung		2 lokasi	495.000.000		SKPD	2 lokasi	544.500.000	Dikbud
1	1	17	57	Pelatihan kompetensi tenaga pendidik					15.000.000	APBD Kabupaten			-	Dikbud
				Jamban SMP BP		09 Desa Warnasari, Kecamatan Pangalengan		8 meter	15.000.000		Wilayah	-	-	Dikbud
1	1	17	58	Pelatihan penyusunan kurikulum					411.738.800	APBD Kabupaten			411.738.800	Dikbud
				<u>Terlaksananya pelatihan penyusunan Kurikulum</u>	Pelatihan penyusunan Kurikulum	Kabupaten Bandung		772 orang guru	411.738.800		SKPD	772 orang guru	411.738.800	Dikbud
1	1	17	63	Penyelenggraan paket C setara SMU					2.055.000.000	APBD Kabupaten			3.015.000.000	Dikbud
				<u>Penyelenggaraan Pendidikan Kesetaraan Paket C Setara SMA</u>	Terselenggaranya Pendidikan Kesetaraan Paket C Setara SMA	Kabupaten Bandung		5000 Warga Belajar	1.950.000.000		SKPD	3500 Warga Belajar	3.000.000.000	Dikbud
				<u>Desa Karamat Mulya</u>	PKBM DWP	Kecamatan Soreang		1 paket	15.000.000		SKPD		15.000.000	Dikbud
				Pendidikan Kejar Paket C		desa Desa Bojongmangu, Kecamatan Pameungpeuk		20 orang	40.000.000		Wilayah	-	-	Dikbud
				Penyelenggaraan Ujian Persamaan Kejar Paket A, B, dan C		Desa Soreang Desa Soreang, Kecamatan Soreang		1 paket	50.000.000		Wilayah	-	-	Dikbud
1	1	17	64	Pembinaan kelembagaan sekolah dan manajemen sekolah dengan penerapan manajemen berbasis sekolah (MBS)					400.000.000	APBD Kabupaten			450.500.000	Dikbud
				<u>Pembinaan kelembagaan dan manajemen sekolah dengan penerapan Manajemen Berbasis Sekolah(MBS) SMA/SMK</u>	Tercapainya Pembinaan kelembagaan dan manajemen sekolah dengan penerapan Manajemen Berbasis Sekolah(MBS) SMA/SMK	Kabupaten Bandung		464 pengurus MGMP	400.000.000		SKPD	464 pengurus MGMP	450.500.000	Dikbud
1	1	17	68	Penyelenggaraan akreditasi sekolah menengah					46.642.200	APBD Kabupaten			51.306.420	Dikbud

				<u>Penyelenggaraan Akreditasi Sekolah Menengah</u>	Terlaksananya Penyelenggaraan Akreditasi Sekolah Menengah	Kabupaten Bandung		200	penilai akreditasi	46.642.200		SKPD	200 penilai akreditasi	51.306.420	Dikbud	
1	1	17	70	Penyuluhan dan sosialisasi berbagai informasi pendidikan menengah						605.000.000	APBD Kabupaten			665.500.000	Dikbud	
				<u>penyuluhan dan sosialisasi berbagai informasi pendidikan menengah</u>	Terlaksananya penyuluhan dan sosialisasi berbagai informasi pendidikan menengah	Kabupaten Bandung			SMA/SMK	Kab. Bandung	605.000.000		SKPD	SMA/SMK Kab Bandung	665.500.000	Dikbud
1	1	17	71	Pembinaan anggota paskibra						425.644.000	APBD Kabupaten			468.208.400	Dikbud	
				<u>Pembinaan anggota paskibra</u>	Terlaksananya Pembinaan Anggota Paskibra	Kabupaten Bandung		34	siswa SMA/SMK	425.644.000			SKPD	50 siswa SMA/SMK	468.208.400	Dikbud
1	1	17	77	Penyediaan Dana untuk Pengembangan SMA/SMK						500.000.000	APBD Kabupaten			200.650.000	Dikbud	
				<u>Tersedianya dana untuk pengembangan SMA</u>	Terlaksananya pengembangan SMA	Kabupaten Bandung		800	siswa	500.000.000			SKPD	560 siswa	200.650.000	Dikbud
1	1	17	85	BOS SMA/SMK						10.735.000.000	APBD Kabupaten			10.708.500.000	Dikbud	
				<u>Bantuan Operasional Sekolah (BOS)</u>	Meningkatkan Bantuan Operasional Sekolah (BOS) SMA/SMK	Kabupaten Bandung		8850	orang siswa	10.735.000.000			SKPD	8850 orang siswa	10.708.500.000	Dikbud
1	1	17	91	Pengadaan Peralatan Laboratorium Kimia, Fisika, dan Biologi SMA						1.000.000.000	APBD Kabupaten			3.430.652.500	Dikbud	
				<u>Peralatan Laboratorium Kimia, Fisika, Biologi SMA</u>	Tersedianya Peralatan Laboratorium Kimia, Fisika, Biologi SMA	Kabupaten Bandung		9	Lokasi	1.000.000.000			SKPD	12 Lokasi	3.430.652.500	Dikbud
1	1	17	96	Pengadaan Alat Peraktik dan Peraga Siswa SMK						2.097.262.899	APBD Kabupaten			-	Dikbud	
				<u>Pengadaan Alat Peraktik dan Peraga Siswa SMK</u>	Tersedianya alat peraktik dan peraga siswa SMK	Kabupaten Bandung		10	Paket	2.097.262.899			SKPD		-	Dikbud
1	1	18		Program Pendidikan Non Formal	Angka Melek Hurup			99,20	%	9.462.050.000				10	9.625.000.000	Dikbud
1	1	18	1	Pemberdayaan tenaga pendidik non formal						803.050.000	APBD Kabupaten			750.000.000	Dikbud	
				<u>Pemberdayaan Tenaga Pendidik Non Formal</u>	Terlaksananya pemberdayaan tenaga pendidik non formal	Kabupaten Bandung		31	lembaga	688.050.000			SKPD	31 lembaga	750.000.000	Dikbud
				Bantuan Penyelenggaraan Paket A,B		Desa Mandala Mekar, Kecamatan Cimencyan		30	Orang	15.000.000			Wilayah	-	-	Dikbud
				Pemb TPT SDN Ciuparigi		09 Desa Rawabogo, Kecamatan Ciwidey		55	meter	100.000.000			Wilayah	-	-	Dikbud
1	1	18	2	Pemberian bantuan operasional pendidikan non forma						765.000.000	APBD Kabupaten			600.000.000	Dikbud	
				<u>Pemberian bantuan operasional pendidikan Non Formal</u>	Terlaksananya bantuan operasional pendidikan Non Formal	Kabupaten Bandung		40	lembaga	700.000.000			SKPD	31 lembaga	600.000.000	Dikbud
				Bantuan Alat Kesenian Pancak Silat		Desa Desa Mekarsari Pacet, Kecamatan Pacet		1	Paket	10.000.000			Wilayah	-	-	Dikbud
				Bantuan Alat Kesenian Rudat		Desa Desa Mekarsari Pacet, Kecamatan Pacet		1	Paket	5.000.000			Wilayah	-	-	Dikbud
				Bantuan Orgen Tunggal		Desa Desa Mekarsari Pacet, Kecamatan Pacet		1	Unit	15.000.000			Wilayah	-	-	Dikbud

				Bantuan Alat Kesenian Singa Depok Silugay Putra Balebat		Desa Arjasari, Kecamatan Arjasari		1 Paket	20.000.000		Wilayah	-	-	Dikbud
				Pengadaan alat Kesenian Marawis		Desa Mangunjaya, Kecamatan Arjasari		1 Paket	15.000.000		Wilayah	-	-	Dikbud
1	1	18	3	Pembinaan pendidikan kursus dan kelembagaan					521.500.000	APBD Kabupaten			600.000.000	Dikbud
				<u>Pembinaan Kursus dan kelembagaan</u>	Terlaksananya pendidikan kursus dan kelembagaan	Kabupaten Bandung		31 lembaga	521.500.000		SKPD	31 lembaga	600.000.000	Dikbud
1	1	18	4	Pengembangan pendidikan keaksaraan					5.000.000.000	APBD Kabupaten			5.000.000.000	Dikbud
				<u>Pengembangan Pendidikan Keaksaraan</u>	Terlaksananya Pendidikan Keaksaraan	Kabupaten Bandung		2000 warga belajar kum dan kf	5.000.000.000		SKPD	2000 warga belajar kum dan kf	5.000.000.000	Dikbud
1	1	18	5	Pengembangan pendidikan kecakapan hidup					412.500.000	APBD Kabupaten			600.000.000	Dikbud
				<u>Pengembangan Pendidikan Kecakapan Hidup</u>	Terlaksananya Pengembangan Pendidikan Kecakapan Hidup	Kabupaten Bandung		62 lembaga	412.500.000		SKPD	62 lembaga	600.000.000	Dikbud
1	1	18	6	Penyediaan sarana dan prasarana pendidikan non for					760.000.000	APBD Kabupaten			800.000.000	Dikbud
				<u>Penyediaan Sarana dan Prasarana Pendidikan Non Formal</u>	Terwujudnya Penyediaan Sarana dan Prasarana Non Formal	Kabupaten Bandung		2 ruang	700.000.000		SKPD	2 ruang	800.000.000	Dikbud
				Fasilitasi Alat Seni Marawis LS Al Amanah		Rw 11 Desa Cikitu, Kecamatan Pacet		1 Paket	10.000.000		Wilayah	-	-	Dikbud
				Alat Seni Buncis		RW 06 Desa Baros, Kecamatan Arjasari		1 Paket	15.000.000		Wilayah	-	-	Dikbud
				Pengadaan Alat Kesenian pencak Silat Gajah Putih		RW.01 Desa Mekarjaya Arjasari, Kecamatan Arjasari		1 set	25.000.000		Wilayah	-	-	Dikbud
				Hibah peralatan pelatihan mesin jahit PKBM hidayah		Desa Bojongsari, Kecamatan Bojongoasang		1 paket	10.000.000		Wilayah	-	-	Dikbud
1	1	18	7	Pengembangan data dan informasi pendidikan non for					75.000.000	APBD Kabupaten			75.000.000	Dikbud
				<u>Pengembangan data dan informasi pendidikan Non Formal</u>	Terlaksananya Pendataan dan Informasi Pendidikan Non Formal	Kabupaten Bandung		3 Kegiatan	75.000.000		SKPD	3 Kegiatan	75.000.000	Dikbud
1	1	18	9	Pengembangan kurikulum, bahan ajar dan model pembelajaran pendidikan non formal					150.000.000	APBD Kabupaten			150.000.000	Dikbud
				<u>Pengembangan Kurikulum, Bahan Ajar dan Model Pembelajaran</u>	Terselenggaranya Pengembangan Kurikulum, Bahan Ajar dan Model Pembelajaran	Kabupaten Bandung		10 Jenis Kurikulum	150.000.000		SKPD	10 Jenis Kurikulum	150.000.000	Dikbud
1	1	18	12	Publikasi dan sosialisasi pendidikan non formal					75.000.000	APBD Kabupaten			100.000.000	Dikbud
				<u>Publikasi dan Sosialisasi Pendidikan Non Formal</u>	Terlaksananya Publikasi dan Sosialisasi Pendidikan Non Formal	Kabupaten Bandung		1 Kegiatan	75.000.000		SKPD		100.000.000	Dikbud
1	1	18	17	Pendidikan Inklusif					750.000.000	APBD Kabupaten			750.000.000	Dikbud
				<u>Pendidikan Inklusif</u>	Terselenggaranya Pendidikan Inklusif	Kabupaten Bandung		300 orang	750.000.000		SKPD	300 orang	750.000.000	Dikbud

1	1	18	20	Pengembangan Kurikulum, Bahan Ajar dan Model Pembelajaran Pendidikan Inklusif				150.000.000	APBD Kabupaten			200.000.000	Dikbud
				<u>Pengembangan Kurikulum bahan ajar dan model pembelajaran pendidikan inklusif</u>	Terlaksananya Pengembangan Kurikulum bahan ajar dan model pembelajaran pendidikan inklusif	Kabupaten Bandung	200 orang	150.000.000		SKPD	200 orang	200.000.000	Dikbud
1	1	20		Program Peningkatan Mutu Pendidik dan Tenaga Kependidikan	Prosentase guru yang berkualifikasi D4/S1		78 %	2.805.796.675			1	3.523.837.551	Dikbud
1	1	20	1	Pelaksanaan sertifikasi pendidik				96.122.675	APBD Kabupaten			966.122.675	Dikbud
				<u>Pelaksanaan Sertifikasi Pendidik SD</u>	Terselenggaranya Pelaksanaan Sertifikasi Pendidik SD	Kabupaten Bandung	100 %	96.122.675		SKPD	1	966.122.675	Dikbud
1	1	20	2	Pelaksanaan uji kompetensi pendidik dan tenaga kependidikan				-	APBD Kabupaten			-	Dikbud
				Pengadaan Lahan untuk SMA/SMK Negeri Cimenyan		Cimenyan Desa Cimenyan, Kecamatan Cimenyan	50000 M2	-		Wilayah	-	-	Dikbud
1	1	20	4	Pembinaan kelompok kerja guru (KKG)				168.300.000	APBD Kabupaten			168.300.000	Dikbud
				<u>Pembinaan kelompok kerja guru SD</u>	Terselenggaranya Pembinaan Kelompok Kerja Guru (KKG) SD	Kabupaten Bandung	100 %	168.300.000		SKPD	1	168.300.000	Dikbud
1	1	20	7	Pendidikan lanjutan bagi pendidik untuk memenuhi standar kualifikasi				250.000.000	APBD Kabupaten			300.000.000	Dikbud
				<u>Pendidikan lanjutan bagi pendidik untuk memenuhi standar kualifikasi SD dan Pembinaan Calon Kepala SD</u>	Terlaksananya pendidikan lanjutan bagi pendidik untuk memenuhi standar kualifikasi SD dan pembinaan calon kepala SD	Kabupaten Bandung	100 %	250.000.000		SKPD	1	300.000.000	Dikbud
1	1	20	8	Pengembangan mutu dan kualitas program pendidikan dan pelatihan bagi pendidik dan tenaga kependidikan				546.000.000	APBD Kabupaten			280.588.826	Dikbud
				<u>Pengembangan mutu dan kualitas program pendidikan dan pelatihan bagi pendidik dan tenaga kependidikan SD</u>	Terlaksananya pengembangan mutu dan kualitas program pendidikan dan pelatihan bagi pendidik dan tenaga kependidikan SD	Kabupaten Bandung	300 %	500.000.000		SKPD	1	280.588.826	Dikbud
				Pembangunan WC. siswa dan guru		SDN Abdinegara Rancaekek Wetan Desa Rancaekek Wetan, Kecamatan Rancaekek	6 unit	30.000.000		Wilayah	-	-	Dikbud
				Pembangunan Sarana Air bersih dan Wc		SDN Sukamanah Rancaekek Wetan Desa Rancaekek Wetan, Kecamatan Rancaekek	1 unit	16.000.000		Wilayah	-	-	Dikbud
1	1	20	11	Pengembangan sistem perencanaan dan pengendalian program profesipendidik dan tenaga kependidikan				100.000.000	APBD Kabupaten			-	Dikbud

				Penambahan Ruang Kelas		Kp_Rancasepat RW.08 Desa Rancaekek Kulon, Kecamatan Rancaekek	1 unit	100.000.000		Wilayah	-	-	Dikbud
1	1	20	14	Pengembangan Manajemen Guru dan Kepala Sekolah				700.000.000	APBD Kabupaten			750.000.000	Dikbud
				<u>Pengembangan manajemen guru dan kepala sekolah SMP</u>	Terlaksananya kegiatan pengembangan manajemen guru dan kepala sekolah SMP	Kabupaten Bandung	1500 org	700.000.000		SKPD	1650 org	750.000.000	Dikbud
1	1	20	15	Lesson Study SMP				330.000.000	APBD Kabupaten			363.000.000	Dikbud
				<u>Lesson Study SMP</u>	Terlaksananya Lesson Study SMP	Kabupaten Bandung	1792 org	330.000.000		SKPD	1970 org	363.000.000	Dikbud
1	1	20	16	Pelaksanaan Sertifikasi Pendidikan SMA/SMK				42.105.000	APBD Kabupaten			42.105.000	Dikbud
				<u>Pelaksanaan sertifikasi pendidikan SMA/SMK</u>	Terselenggaranya pelaksanaan sertifikasi pendidikan SMA/SMK	Kabupaten Bandung	100 %	42.105.000		SKPD	1	42.105.000	Dikbud
1	1	20	17	Pelaksanaan Sertifikasi Pendidikan SMP				110.000.000	APBD Kabupaten			121.000.000	Dikbud
				<u>Pelaksanaan sertifikasi pendidikan SMP</u>	Terlaksananya sertifikasi guru dalam jabatan	Kabupaten Bandung	648 org guru dan kepala sekolah SMP	110.000.000		SKPD	712 org guru dan kepala sekolah SMP	121.000.000	Dikbud
1	1	20	18	Penilaian Kinerja Guru (PKG) dan Pengembangan Keprofesian Berkelanjutan (PKB) SD				350.000.000	APBD Kabupaten			419.452.050	Dikbud
				<u>Penilaian Kinerja Guru (PKG) dan Pengembangan Keprofesian Berkelanjutan (PKB) SD</u>	Terlaksananya Penilaian Kinerja Guru (PKG) dan Pengembangan Keprofesian Berkelanjutan (PKB) SD	Kabupaten Bandung	100 %	350.000.000		SKPD	1	419.452.050	Dikbud
1	1	20	19	Penilaian Kinerja Guru (PKG) dan Pengembangan Keprofesian Berkelanjutan (PKB) SMP				113.269.000	APBD Kabupaten			113.269.000	Dikbud
				<u>Penilaian Kinerja Guru (PKG) dan Pengembangan Keprofesian Berkelanjutan (PKB) SMP</u>	Terselenggaranya Penilaian Kinerja Guru (PKG) dan Pengembangan Keprofesian Berkelanjutan (PKB) SMP	Kabupaten Bandung	100 %	113.269.000		SKPD	1	113.269.000	Dikbud
1	1	22		Program Manajemen Pelayanan Pendidikan	Persentase dokumen perencanaan yang disahkan oleh bupati setiap tahunnya		90 %	2.048.672.000			1	2.078.172.000	Dikbud
1	1	22	1	Pelaksanaan evaluasi hasil kinerja bidang pendidikan				263.672.000	APBD Kabupaten			263.672.000	Dikbud
				<u>Terlaksananya Pelaksanaan evaluasi hasil kinerja bidang pendidikan</u>	Terlaksananya Pelaksanaan evaluasi hasil kinerja bidang pendidikan	Kabupaten Bandung	90 %	263.672.000		SKPD	1	263.672.000	Dikbud
				TPT (Tembok Penahan Tanah)		003 Desa Mandala Mekar, Kecamatan Cimenyang	98 M3	-		Wilayah	-	-	Dikbud
1	1	22	2	Pelaksanaan kerjasama secara kelembagaan di bidang pendidikan				470.000.000	APBD Kabupaten			440.000.000	Dikbud
				<u>Terselenggaranya Pelaksanaan Kerjasama secara kelembagaan dibidang pendidikan</u>	Terselenggaranya Pelaksanaan Kerjasama secara kelembagaan dibidang pendidikan	Kabupaten Bandung	100 %	440.000.000		SKPD	1	440.000.000	Dikbud

				Alat Peraga PAUD HARAPAN IBU		02/02 Desa Kiangroke, Kecamatan Banjaran		1 paket		30.000.000		Wilayah		-	-	Dikbud
1	1	22	3	Pengendalian dan pengawasan penerapan azas efesiensi dan efektifitas penggunaan dana dekonstrasi dan dana pembantuan						15.000.000	APBD Kabupaten				-	Dikbud
				sdn majalaya 2sanitasi air		Desa Majakarta, Kecamatan Majalaya		1 unit		15.000.000		Wilayah		-	-	Dikbud
1	1	22	4	Sosialisasi dan advokasi berbagai peraturan pemerintah di bidang pendidikan						250.000.000	APBD Kabupaten				324.500.000	Dikbud
				<u>Terlaksananya Sosialisasi dan Advokasi berbagai peraturan pemerintah di bidang pendidikan</u>	Terlaksananya Sosialisasi dan Advokasi berbagai peraturan pemerintah di bidang pendidikan	Kabupaten Bandung		100 %		250.000.000		SKPD		1	324.500.000	Dikbud
1	1	22	7	Penerapan sistem dan informasi manajemen pendidikan						500.000.000	APBD Kabupaten				500.000.000	Dikbud
				<u>Terlaksananya Penerapan Sistem dan Informasi Manajemen Pendidikan</u>	Terlaksananya Penerapan Sistem dan Informasi Manajemen Pendidikan	Kabupaten Bandung		100 %		500.000.000		SKPD		1	500.000.000	Dikbud
1	1	22	10	Sinergitas penyusunan rencana dan program pembangunan pendidikan						330.000.000	APBD Kabupaten				330.000.000	Dikbud
				<u>Terlaksananya sinergitas penyusunan rencana dan program pembangunan pendidikan</u>	Terlaksananya sinergitas penyusunan rencana dan program pembangunan pendidikan	Kabupaten Bandung		100 %		330.000.000		SKPD		1	330.000.000	Dikbud
1	1	22	11	Survey/pendataan/penilaian kondisi fisik sarana dan prasarana						220.000.000	APBD Kabupaten				220.000.000	Dikbud
				<u>Terlaksana Survey/Pendapatan/ Penilaian Kondisi fisik sarana dan Prasarana</u>	Terlaksana Survey/Pendapatan/ Penilaian Kondisi fisik sarana dan Prasarana	Kabupaten Bandung		100 %		220.000.000		SKPD		1	220.000.000	Dikbud
2				Urusan Pilihan												Dikbud
2	4			Pariwisata												Dikbud
2	4	16		Program Pengembangan Destinasi Pariwisata	a			0 %		50.000.000				-	-	Dikbud
2	4	16	2	Peningkatan pembangunan sarana dan prasarana pariwisata						50.000.000	APBD Kabupaten				-	Dikbud
				bantuan alat kesenian		dusun 2 Desa Indragiri, Kecamatan Rancabali		1 paket		50.000.000		Wilayah		-	-	Dikbud
1				Urusan Wajib												Dikbud
1	17			Kebudayaan												Dikbud
1	17	15		Program Pengembangan Nilai Budaya	Jumlah nilai - nilai budaya yang dilestarikan			35 %		3.164.590.000				0	1.924.849.000	Dikbud
1	17	15	1	Pelestarian dan aktualisasi adat budaya daerah						2.220.090.000	APBD Kabupaten				1.382.849.000	Dikbud
				<u>Pelestarian dan Aktualisasi adat budaya daerah</u>	Terlaksananya Pelestarian dan Aktualisasi adat budaya daerah	Kabupaten Bandung		2 kegiatan		975.590.000		SKPD		2 kegiatan	1.073.149.000	Dikbud
				Alat Seni	Terciptanya Sarana dan prasarana alat kesenian yang di butuhkan oleh masyarakat seni SDN Suka Mulya 1	Kecamatan Rancaekek		1 Paket		17.500.000		SKPD			18.200.000	Dikbud

				<u>Alat Seni Marawis</u>	Terciptanya Sarana dan prasarana alat kesenian yang di butuhkan oleh masyarakat seni	Kecamatan Rancaekek		1 Paket	17.500.000		SKPD		18.200.000	Dikbud
				<u>Alat Seni</u>	Terciptanya Sarana dan prasarana alat kesenian yang di butuhkan oleh masyarakat seni SDN Suka Mulya II	Kecamatan Rancaekek		1 Paket	17.500.000		SKPD		18.200.000	Dikbud
				<u>Alat Seni</u>	Terciptanya Sarana dan prasarana alat kesenian yang di butuhkan oleh masyarakat seni SDN Rancabogo	Kecamatan Rancaekek		1 Paket	17.500.000		SKPD		18.200.000	Dikbud
				<u>Alat Seni</u>	Terciptanya Sarana dan prasarana alat kesenian yang di butuhkan oleh masyarakat seni	Kecamatan Cileunyi		1 Paket	17.500.000		SKPD		18.200.000	Dikbud
				<u>Alat Seni</u>	Terciptanya Sarana dan prasarana alat kesenian yang di butuhkan oleh masyarakat seni LS.Putra Parikesit	Kecamatan Dayeuhkolot		1 Paket	17.500.000		SKPD		18.200.000	Dikbud
				<u>Alat Seni</u>	Terciptanya Sarana dan prasarana alat kesenian yang di butuhkan oleh masyarakat seni Al-Hikmah	Kecamatan Dayeuhkolot		1 Paket	17.500.000		SKPD		18.500.000	Dikbud
				<u>Alat Seni</u>	Terciptanya Sarana dan prasarana alat kesenian yang di butuhkan oleh masyarakat seni Sekar Arum	Kecamatan Dayeuhkolot		1 Paket	17.500.000		SKPD		18.200.000	Dikbud
				<u>Alat Seni</u>	Terciptanya Sarana dan prasarana alat kesenian yang di butuhkan oleh masyarakat seni SDN Bojongsong 1	Kecamatan Bojongsong		1 Paket	17.500.000		SKPD		18.200.000	Dikbud
				<u>Alat Seni</u>	Terciptanya Sarana dan prasarana alat kesenian yang di butuhkan oleh masyarakat seni SDN Cijagra 1 dan 2	Kecamatan Katapang		1 Paket	17.500.000		SKPD		18.200.000	Dikbud
				<u>Alat Seni</u>	Terciptanya Sarana dan prasarana alat kesenian yang di butuhkan oleh masyarakat seni SDN Mekarbakti	Kecamatan Cimaung		1 Paket	17.500.000		SKPD		18.200.000	Dikbud
				<u>Alat Seni</u>	Terciptanya Sarana dan prasarana alat kesenian yang di butuhkan oleh masyarakat seni SDN Sumbersari	Kecamatan Cimaung		1 Paket	17.500.000		SKPD		18.200.000	Dikbud
				<u>Alat Seni</u>	Terciptanya Sarana dan prasarana alat kesenian yang di butuhkan oleh masyarakat seni	Kecamatan Ciparay		1 Paket	17.500.000		SKPD		18.200.000	Dikbud

				<u>Alat Seni</u>	Terciptanya Sarana dan prasarana alat kesenian yang di butuhkan oleh masyarakat seni Gajah Putih	Kecamatan Majalaya		1 Paket	17.500.000		SKPD		18.200.000	Dikbud
				<u>Alat Seni</u>	Terciptanya Sarana dan prasarana alat kesenian yang di butuhkan oleh masyarakat seni LS.Al Falah	Kecamatan Pacet		1 Paket	17.500.000		SKPD		18.200.000	Dikbud
				<u>Alat Seni</u>	Terciptanya Sarana dan prasarana alat kesenian yang di butuhkan oleh masyarakat seni LS.Al Multajam	Kecamatan Pacet		1 Paket	17.500.000		SKPD		18.200.000	Dikbud
				<u>Alat Seni</u>	Terciptanya Sarana dan prasarana alat kesenian yang di butuhkan oleh masyarakat seni LS. Marwah	Kecamatan Pameungpeuk		1 Paket	17.500.000		SKPD		18.200.000	Dikbud
				Bantuan Alat Kesenian Degung "SERAREA"		Desa Bojongsari, Kecamatan Bojongsorang		1 Kelompok	20.000.000		Wilayah	-	-	Dikbud
				Peralatan Kesenian Pencak Silat		RW.06 Desa Cipaku, Kecamatan Paseh		2 unit	25.000.000		Wilayah	-	-	Dikbud
				Pengadaan Alat Kesenian Tradisional Seni Calung di Susun II		03, 14 Desa Cipedes, Kecamatan Paseh		2 Set	20.000.000		Wilayah	-	-	Dikbud
				Alat kesenian pencak silat		RW.07 Desa Tangsimekar, Kecamatan Paseh		1 paket	12.500.000		Wilayah	-	-	Dikbud
				Bantuan alat kesenian pencak silat		Karang Taruna Desa Drawati, Kecamatan Paseh		1 Paket	12.500.000		Wilayah	-	-	Dikbud
				Pengadaan alat Musik Seni Meda Laksana		07/07 Desa Loa, Kecamatan Paseh		1 paket	25.000.000		Wilayah	-	-	Dikbud
				Pengadaan Alat Tradisional pencak silat		rw 13 Desa Sukamantri, Kecamatan Paseh		1 set	25.000.000		Wilayah	-	-	Dikbud
				Alat kesenian tradisional pencak silat		rw 01 s/d 09 Desa Cijagra, Kecamatan Paseh		1 Unit	25.000.000		Wilayah	-	-	Dikbud
				Pengadaan Alat Kesenian Kosidah		RT.03 RW.06 Desa Cigentur, Kecamatan Paseh		1 Set	10.000.000		Wilayah	-	-	Dikbud
				Pengadaan alat-alat kesenian pencak silat		RW 14 Desa Canguang Kulon, Kecamatan Dayeuhkolot		1 set	5.000.000		Wilayah	-	-	Dikbud
				Pengadaan alat-alat kesenian calung		RW 13 Desa Canguang Kulon, Kecamatan Dayeuhkolot		1 set	5.000.000		Wilayah	-	-	Dikbud
				Alat Kesenian Pencak Silat		RW,02, RW,13, Rw,14 Desa Dayeuhkolot, Kecamatan Dayeuhkolot		3 Titik	30.000.000		Wilayah	-	-	Dikbud

				Pengadaan Alat-Alat Seni Terbang	Kp. Bunibuana RT.02/13 Desa Jatisari Kutawaringin, Kecamatan Kutawaringin	1 Set		10.000.000		Wilayah	-	-	Dikbud
				Bantuan Kesenian Marawis	01/01 Desa Cibodas Kutawaringin, Kecamatan Kutawaringin	1 UNIT		10.000.000		Wilayah	-	-	Dikbud
				Peralatan Kesenian Tradisional Degung	Desa Mandala Mekar, Kecamatan Cimenyan	1 Set		20.000.000		Wilayah	-	-	Dikbud
				alat kesenian pencak silat	rw 03 Desa Cihanyir, Kecamatan Cikancung	1 Unit		20.000.000		Wilayah	-	-	Dikbud
				Pengadaan Alat Qosidah, Nasyid, Marawis	RW 001; 005; 010; 011; 012 Desa Cikasungka, Kecamatan Cikancung	5 Set		75.000.000		Wilayah	-	-	Dikbud
				Pengadaan Alat Degung untuk Lingkung Seni Gendra Jaya Saluyu	Desa Panyocokan Desa Panyocokan, Kecamatan Ciwidey	1 paket		50.000.000		Wilayah	-	-	Dikbud
				Peralatan Kesenian Calung	RW.09 Desa Cipaku, Kecamatan Paseh	1 unit		10.000.000		Wilayah	-	-	Dikbud
				Pengadaan Alat Kesenian Degung	7/2,3/7 Desa Ciapus, Kecamatan Banjaran	30000000 2 unit		20.000.000		Wilayah	-	-	Dikbud
				perlengkapan degung	desa Desa Margahurip, Kecamatan Banjaran	1 paket		15.000.000		Wilayah	-	-	Dikbud
				butuh alat kesenian degung	SDN Taraju Desa Tarajusari, Kecamatan Banjaran	1 set		-		Wilayah	-	-	Dikbud
				Bantuan Peralatan Kesenian	Desa Rancaekek Kulon, Kecamatan Rancaekek	1 paket		25.000.000		Wilayah	-	-	Dikbud
				Pengadaan alat Kesenian Calung	RW.07 RT.08 Desa Rancaekek Wetan Desa Rancaekek Wetan, Kecamatan Rancaekek	1 unit		20.000.000		Wilayah	-	-	Dikbud
				Bantuan Alat Kesenian	RW Desa Serang Mekar, Kecamatan Ciparay	3 Paket		75.000.000		Wilayah	-	-	Dikbud
				Bantuan Pengembangan Kelompok Seni Calung dan Rebana	08,03,12 Desa Cihulang, Kecamatan Ciparay	3 Paket		15.000.000		Wilayah	-	-	Dikbud
				Pengadaan Alat Kesenian Nasyid, Marawis	07 Desa Maruyung, Kecamatan Pacet	1 set		10.000.000		Wilayah	-	-	Dikbud
				Bantuan alat kesenian Degung	Desa Nagrak Desa Nagrak Pacet, Kecamatan Pacet	1 Paket		30.000.000		Wilayah	-	-	Dikbud

				Pengadaan Alat Kesenian Pencasilat		2/15,2/19 Desa Ciapus, Kecamatan Banjaran	25000000	2 unit	20.000.000		Wilayah	-	-	Dikbud
				Gamelan Sunda		Desa kamasan Desa Kamasan, Kecamatan Banjaran		1 set	15.000.000		Wilayah	-	-	Dikbud
				Benjang		Sewilayah Desa Jatiendah Desa Jatiendah, Kecamatan Cilengkrang		3 Group	75.000.000		Wilayah	-	-	Dikbud
				Bantuan Sarana Kesenian		Desa Cipanjalul Desa Cipanjalul, Kecamatan Cilengkrang		3 unit	15.000.000		Wilayah	-	-	Dikbud
				Alat Degung		5 Desa Ciporeat, Kecamatan Cilengkrang		1 Paket	10.000.000		Wilayah	-	-	Dikbud
				Pengadaan alat kesenian degung, nasyid dan calung		satu desa Desa Cikalong, Kecamatan Cimaung		1 paket	10.000.000		Wilayah	-	-	Dikbud
				Pengadaan peralatan Gamelan Sunda/Degung		Desa Tarumajaya, Kecamatan Kertasari		1 set	40.000.000		Wilayah	-	-	Dikbud
				Pengajuan Bantuan alat Kesenian Degung Grup Risentra		RW. 06 Desa Wangisagara, Kecamatan Majalaya		1 Kelompok	20.000.000		Wilayah	-	-	Dikbud
				perlengkapan kesenian (khosidah, degung)		Desa Majakerta, Kecamatan Majalaya		2 set	25.000.000		Wilayah	-	-	Dikbud
				pengadaan 1 Set alat Kesenian Reog		Kp.santoni RW 09 Desa Margaluyu, Kecamatan Pangalengan		1 Set	10.000.000		Wilayah	-	-	Dikbud
				pengadaan 1 Set Alat Kesenian Degung		Kp Puncak Raya RW 01 Desa Margaluyu, Kecamatan Pangalengan		1 set	-		Wilayah	-	-	Dikbud
				Pengadaan Alat Seni Tradisional Pencak Silat		04/14 Desa Sukamanah Pangalengan, Kecamatan Pangalengan		1 Paket	10.000.000		Wilayah	-	-	Dikbud
				Pengadaan Alat Kesenian Sunda		RW 01 Desa Sukaluyu, Kecamatan Pangalengan		1 Set	10.000.000		Wilayah	-	-	Dikbud
				pengadaan peralatan kesenian, pencak silat, reog, calung		rw 7 Desa Pulosari, Kecamatan Pangalengan		3 paket	12.000.000		Wilayah	-	-	Dikbud
				Alat kesenian gamelan degung		RW.07 Desa Tangsimekar, Kecamatan Paseh		1 paket	20.000.000		Wilayah	-	-	Dikbud
				Bantuan Alat Kesenian Penca Silat		02/07 Desa Sangkanhurip, Kecamatan Katapang	15000000	1 unit	17.500.000		Wilayah	-	-	Dikbud

				eperangkat alat kesenian calung		Rw.10 Desa Pangauban Katapang, Kecamatan Katapang	1 paket		17.500.000		Wilayah		-	-	Dikbud
1	17	15	3	Penyusunan kebijakan tentang budaya lokal daerah					70.000.000	APBD Kabupaten				-	Dikbud
				Pengembangan Pencak Silat		Dusun I dan II Desa Margamekar, Kecamatan Pangalengan	1 Lokal		20.000.000		Wilayah		-	-	Dikbud
				Pengadaan Alat Kesenian Tradisional dan Modern		Desa Sukaluyu, Kecamatan Pangalengan	1 Set		50.000.000		Wilayah		-	-	Dikbud
1	17	15	5	Pemberian dukungan, penghargaan dan kerjasama di bidang budaya					20.000.000	APBD Kabupaten				-	Dikbud
				Bantuan Alat Kesenian Pencak Silat		RW.04 Desa Margahayu Tengah, Kecamatan Margahayu	1 Paket		20.000.000		Wilayah		-	-	Dikbud
1	17	15	9	Pengembangan Sarana Kebudayaan					824.500.000	APBD Kabupaten				542.000.000	Dikbud
				<u>Pengembangan sarana kebudayaan</u>	Terlaksananya Pengembangan sarana kebudayaan	Kabupaten Bandung	50	Lingkung Seni	520.000.000		SKPD	62	Lingkung Seni	542.000.000	Dikbud
				Peralatan Musik Pencak Silat RW.05,06,07,10,17		RW.05,06,07,10,17 Desa Bojongsoang, Kecamatan Bojongsoang	5 Set		50.000.000		Wilayah		-	-	Dikbud
				Peralatan Reog RW.07		RW.07 Desa Bojongsoang, Kecamatan Bojongsoang	1 Kelompok		10.000.000		Wilayah		-	-	Dikbud
				Bantuan Alat Kesenian		Desa Desa Citereup, Kecamatan Dayeuhkolot	1 Kelompok Seni		50.000.000		Wilayah		-	-	Dikbud
				Bantuan Alat Kesenian Calung		Paseban Tinayungan Desa Cangkuang Wetan, Kecamatan Dayeuhkolot	1 Set		10.000.000		Wilayah		-	-	Dikbud
				Bantuan alat seni dan budaya sunda (Riung Gunung, dan Pusaka)		02,13 Desa Langonsari, Kecamatan Pameungpeuk	1 paket		12.500.000		Wilayah		-	-	Dikbud
				Peralatan Pencak Silat		RW 1,2,3,7,8,9 Desa Ciparay, Kecamatan Ciparay	6 unit		75.000.000		Wilayah		-	-	Dikbud
				Alat Kesenian Pencak Silat		03/05 Desa Cinanggela, Kecamatan Pacet	1 Set		20.000.000		Wilayah		-	-	Dikbud
				peralatan kesenian pencaksilat		007, 010, 013, dan 015 Desa Rancakole, Kecamatan Arjasari	4 unit		15.000.000		Wilayah		-	-	Dikbud

				Pengadaan gambelan degung		Desa Lampegan Desa Lampegan, Kecamatan Ibun	1 Paket	10.000.000		Wilayah	-	-	Dikbud
				Pengadaan alat seni reog		Desa Lampegan Desa Lampegan, Kecamatan Ibun	1 Paket	5.000.000		Wilayah	-	-	Dikbud
				Alat degung		Desa Sudi Desa Sudi, Kecamatan Ibun	1 Unit	20.000.000		Wilayah	-	-	Dikbud
				Alat musik marawis		Desa Sudi Desa Sudi, Kecamatan Ibun	9 unit	27.000.000		Wilayah	-	-	Dikbud
1	17	15	11	Sarana dan Prasarana Gedung Kesenian				30.000.000	APBD Kabupaten			-	Dikbud
				Pengadaan peralatan seni budaya sunda (Calung, Pencak Silat, Benjag, Degung)		RW. 09/RW. 11 Desa Sindanglaya, Kecamatan Cimenyan	2 Sanggar	20.000.000		Wilayah	-	-	Dikbud
				Bantuan Alat Kesenian Kecapi LS.Sinar Padesaan		04 Desa Rancamulya, Kecamatan Pameungpeuk	1 set	10.000.000		Wilayah	-	-	Dikbud
1	17	16		Program Pengelolaan Kekayaan Budaya	Jumlah benda, situs dan kawasan cagar budaya yang dilestarikan		35 %	3.960.000.000			0	2.735.000.000	Dikbud
1	17	16	1	Fasilitasi partisipasi masyarakat dalam pengelolaan kekayaan budaya				194.000.000	APBD Kabupaten			-	Dikbud
				PENGADAAN ALAT KESENIAN MARAWIS		RW. 001, RW. 004 DAN RW. 007 Desa Sangiang, Kecamatan Rancaekek	4 PAKET	28.000.000		Wilayah	-	-	Dikbud
				Pengadaan Alat Kesenian Pencak Silat		Desa Patrolsari, Kecamatan Arjasari	1 paket	10.000.000		Wilayah	-	-	Dikbud
				Bantuan alat kesenian Marawis dan Sound System "AL-MUHYIDIN" & "AL-MUNAWAROH"		Rw. 07, 14 Desa Tegalluar, Kecamatan Bojongsoang	2 Set	20.000.000		Wilayah	-	-	Dikbud
				Bantuan Peralatan kesenian Sisingaan (Singa Depok) Sanggar Seni RW.09,05		RW.09, 05 Desa Ciburial, Kecamatan Cimenyan	2 kelompok	10.000.000		Wilayah	-	-	Dikbud
				Bantuan Peralatan Kesenian Reog (Sanggar Sinar Pusaka Laskar Sunda RW.12)		Desa Desa Ciburial, Kecamatan Cimenyan	2 kelompok	10.000.000		Wilayah	-	-	Dikbud
				Alat Kesenian gamelan (Paguyuban Kesenian Warnasari)		09 Desa Warnasari, Kecamatan Pangalengan	1 Set	25.000.000		Wilayah	-	-	Dikbud
				Pengadaan alat-alat Kesenian Tradisional		Rw.01 s.d 13 Desa Margamekar, Kecamatan Pangalengan	1 Paket	-		Wilayah	-	-	Dikbud
				Bantuan alat kesenian Pencak Silat		02/17 Desa Karamatmulya, Kecamatan Soreang	1 unit	18.500.000		Wilayah	-	-	Dikbud

				Pengadaan Alat Kesenian Tradisional Gamelan		Desa Mekarsari Desa Mekarsari Pasirjambu, Kecamatan Pasirjambu	1 Set	20.000.000		Wilayah	-	-	Dikbud
				Pengadaan Alat Marawis		RW.04 RW.06 RW.15 Desa Sukamukti Katapang, Kecamatan Katapang	3 Set	17.500.000		Wilayah	-	-	Dikbud
				Alat-alat Nasid/Rebana		Rw.16 Desa Gandasari, Kecamatan Katapang	1 grup	17.500.000		Wilayah	-	-	Dikbud
				Situs Gintung		RW 11 Desa Mekarwangi, Kecamatan Ibum	1 Unit	-		Wilayah	-	-	Dikbud
				Pengadaan alat-alat kesenian		Desa Laksana Desa Laksana, Kecamatan Ibum	2 Unit	17.500.000		Wilayah	-	-	Dikbud
1	17	16	2	Pelestarian fisik dan kandungan bahan pustaka termasuk naskah kuno				155.000.000	APBD Kabupaten			85.000.000	Dikbud
				<u>Pelestarian fisik dan kandungan bahan pustaka termasuk naskah kuno</u>	Terlaksananya pelestarian fisik dan kandungan bahan pustaka termasuk naskah kuno	Kabupaten Bandung	3 Naskah	155.000.000		SKPD	5 Naskah	85.000.000	Dikbud
1	17	16	3	Penyusunan kebijakan pengelolaan kekayaan budaya lokal daerah				15.000.000	APBD Kabupaten			-	Dikbud
				Alat Kesenian		01/06/09 Desa Sukanegara, Kecamatan Soreang	3 paket	15.000.000		Wilayah	-	-	Dikbud
1	17	16	4	Sosialisasi pengelolaan kekayaan budaya lokal daerah				400.000.000	APBD Kabupaten			300.000.000	Dikbud
				<u>Pengelolaan Kekayaan Budaya Lokal Daerah</u>	Terlaksananya Sosialisasi Budaya Lokal Daerah	Kabupaten Bandung	72 Orang	400.000.000		SKPD	93 Orang	300.000.000	Dikbud
1	17	16	5	Pengelolaan dan pengembangan pelestarian peninggalan sejarah purbakala, museum dan peninggalan bawah air				705.000.000	APBD Kabupaten			650.000.000	Dikbud
				<u>Pengelolaan dan pengembangan pelestarian peningkatan sejarah purbakala, museum dan peninggalan bawah air</u>	Terlaksananya Pengelolaan dan pengembangan pelestarian peningkatan sejarah purbakala, museum dan peninggalan bawah air	Kabupaten Bandung	10 Lokasi Cagar Budaya	705.000.000		SKPD	15 Lokasi Cagar Budaya	650.000.000	Dikbud
1	17	16	6	Pengembangan kebudayaan dan pariwisata				20.000.000	APBD Kabupaten			-	Dikbud
				Pengadaan Alat Kesenian Marawis an calung		RW 07 ,15 ,06, dan 17 Desa Babakan, Kecamatan Ciparay	5 Set	20.000.000		Wilayah	-	-	Dikbud
1	17	16	7	Pengembangan nilai dan geografi sejarah				492.500.000	APBD Kabupaten			250.000.000	Dikbud
				<u>Pengembangan dan nilai geografis sejarah</u>	Terlaksananya Pengembangan dan nilai geografis sejarah	Kabupaten Bandung	200 Orang	492.500.000		SKPD	300 Orang	250.000.000	Dikbud

1	17	16	10	Pengawasan, Monitoring, evaluasi dan pelaporan pelaksanaan program pengelolaan kekayaan budaya					400.000.000	APBD Kabupaten			300.000.000	Dikbud
				<u>Monitoring, Evaluasi dan Pelaporan Pelaksanaan Program Pengelolaan Kekayaan Budaya</u>	Terlaksananya evaluasi pengelolaan kekayaan Budaya	Kabupaten Bandung	37	Lokasi	400.000.000		SKPD	47 Lokasi	300.000.000	Dikbud
1	17	16	12	Pengelolaan karya cetak dan karya rekam					226.500.000	APBD Kabupaten			150.000.000	Dikbud
				<u>Pengelolaan karya cetak dan karya rekam</u>	Terlaksananya pengadaan buku sejarah di Kab. Bandung	Kabupaten Bandung Kecamatan Cangkuing	1500	exemplar	226.500.000		SKPD	3000 exemplar	150.000.000	Dikbud
1	17	16	13	Pengembangan database sistem informasi sejarah purbakala					137.000.000	APBD Kabupaten			200.000.000	Dikbud
				<u>Pengembangan database sistem informasi sejarah dan purbakala</u>	Terlaksana pengumpulan data informasi yang aktual dan faktual di Bidang Sejarah dan Purbakala	Kabupaten Bandung	3	wilayah	137.000.000		SKPD	5 Wilayah	200.000.000	Dikbud
1	17	16	14	Pendukung Kebijakan Sejarah dan Purbakala					250.000.000	APBD Kabupaten			300.000.000	Dikbud
				<u>Pendukung kebijakan Sejarah dan Purbakala</u>	Terlaksananya kebutuhan sarana Sejarah dan Kepurbakalaan	Kabupaten Bandung	5	Judul buku Sejarah	250.000.000		SKPD	10 Judul Buku Sejarah	300.000.000	Dikbud
1	17	16	15	Fasilitas Alat Seni					840.000.000	APBD Kabupaten			-	Dikbud
				Alat kesenian Gamelan Degung		RW.02 Desa Cipagalo, Kecamatan Bojongsoang	1	Unit	20.000.000		Wilayah	-	-	Dikbud
				Bantuan Alat Kesenian dan Pencak silat (Giri Mekar Kencanaa Pusaka Sinar Muda)		Rw.02, 03 Desa Cipagalo, Kecamatan Bojongsoang	2	unit	25.000.000		Wilayah	-	-	Dikbud
				Perlengkapan Kesenian Pencak Silat "Giri putra Kencana "		Rw. 10 Desa Lengkong, Kecamatan Bojongsoang	1	set	12.500.000		Wilayah	-	-	Dikbud
				Alat Kesenian Tradisional		Desa Lengkong Desa Lengkong, Kecamatan Bojongsoang	1	set	12.500.000		Wilayah	-	-	Dikbud
				Marawis " ASYIFA "		Desa Lengkong, Kecamatan Bojongsoang	1	set	10.000.000		Wilayah	-	-	Dikbud
				Peralatan Rebana, Marawis, Nasid RW.03,04,12		RW.03,04,12 Desa Bojongsoang, Kecamatan Bojongsoang	3	Kelompok	30.000.000		Wilayah	-	-	Dikbud
				Bantuan Sarana/Alat Kesenian Pencak Silat		RW. 04, RW. 13, RW. 15 Desa Rancamanyar, Kecamatan Baleendah	3	set	75.000.000		Wilayah	-	-	Dikbud
				Sarana Kesenian (Alat Musik)		Kelurahan Jelekong, Kecamatan Baleendah	1	Set	50.000.000		Wilayah	-	-	Dikbud
				Bantuan Peralatan untuk Seni Pencak silat Rw 14 Ciparia		.../ 14 Kelurahan Wargamekar, Kecamatan Baleendah	1	Unit	100.000.000		Wilayah	-	-	Dikbud

				Pemberian Bantuan Peralatan Seni Pencak Silat Lugas Pusaka Putra		03/07 Desa Padaulun, Kecamatan Majalaya	1 Unit	12.500.000		Wilayah	-	-	Dikbud
				Pemberian Bantuan Alat Kesenian Pencak Silat Paguron Cabang Sinar Pusaka Putra		Desa Padaulun, Kecamatan Majalaya	1 group	12.500.000		Wilayah	-	-	Dikbud
				Pengadaan ala-alat kesenian		Desa Sukamenak, Kecamatan Margahayu	1 paket	30.000.000		Wilayah	-	-	Dikbud
				Bantuan Alat-alat Gamelan		Desa Sayati, Kecamatan Margahayu	1 Paket	30.000.000		Wilayah	-	-	Dikbud
				Fasilitasi alat seni		Desa Solokanjeruk, Kecamatan Solokanjeruk	3 set lengkap	15.000.000		Wilayah	-	-	Dikbud
				Pengadaan Alat Kesenian Marawis, Degung, Angklung, Calung, Reog, Pencak Silat dan Alat Band		Desa Langensari, Kecamatan Solokanjeruk	8 set	100.000.000		Wilayah	-	-	Dikbud
				Pengadaan alat kesenian Calung Sawo Jajar		RT 03 RW 02 Desa Panyadap, Kecamatan Solokanjeruk	1 Ls	20.000.000		Wilayah	-	-	Dikbud
				Pengadaan alat kesenian Marawis Al Khalik PKK Desa Panyadap		grup Marawis Desa Panyadap, Kecamatan Solokanjeruk	1 Ls	20.000.000		Wilayah	-	-	Dikbud
				Pengadaan alat seni Pencak Silat HPSI Gajah Putih		Desa Panyadap, Kecamatan Solokanjeruk	1 Ls	15.000.000		Wilayah	-	-	Dikbud
				Alat Kesenian Reog		RW 03, 12 Desa Sugihmukti, Kecamatan Pasirjambu	2 set	20.000.000		Wilayah	-	-	Dikbud
				Alat Kesenian pencak Silat		RW 04 Desa Sugihmukti, Kecamatan Pasirjambu	1 unit	10.000.000		Wilayah	-	-	Dikbud
				Alat Kesenian Kosidah Modern		RW 12 Pamandian Desa Sugihmukti, Kecamatan Pasirjambu	1 set	10.000.000		Wilayah	-	-	Dikbud
				Alat Kesenian Kosidah		RW 10 Desa Sugihmukti, Kecamatan Pasirjambu	1 set	10.000.000		Wilayah	-	-	Dikbud
				Alat Kesenian Kecapi Suling		RW 03 Desa Sugihmukti, Kecamatan Pasirjambu	1 set	10.000.000		Wilayah	-	-	Dikbud
				Alat Kesenian Kecapi biola		RW 10 Desa Sugihmukti, Kecamatan Pasirjambu	1 set	10.000.000		Wilayah	-	-	Dikbud

				Alat Kesenian Rudat		RW 01 Desa Sugihmukti, Kecamatan Pasirjambu	1 unit	10.000.000		Wilayah	-	-	Dikbud
				Alat Kesenian Calung		RW 03, 05 Desa Sugihmukti, Kecamatan Pasirjambu	3 set	30.000.000		Wilayah	-	-	Dikbud
				ALAT KESENIAN SD SUKAMULYA 1 DAN 2		RW 06 Desa Sukamulya Rancaekek, Kecamatan Rancaekek	2 set	17.500.000		Wilayah	-	-	Dikbud
				Bantuan alat Musik Angklung		Desa cikawao Desa Cikawao, Kecamatan Pacet	1 Paket	17.500.000		Wilayah	-	-	Dikbud
				Bantuan Alat Musik degung		Desa Cikawao Desa Cikawao, Kecamatan Pacet	1 Paket	17.500.000		Wilayah	-	-	Dikbud
				Alat-alat Kesenian Marawis		Dusun 1,2 Desa Sukarame, Kecamatan Pacet	1 Paket	17.500.000		Wilayah	-	-	Dikbud
				Bantuan Alat Kesenian Marawis		Desa Pangauban Pacet, Kecamatan Pacet	5 unit	17.500.000		Wilayah	-	-	Dikbud
				Alat-alat Kesenian Kasidah Moderen		Dusun 1,2,3 Desa Sukarame, Kecamatan Pacet	1 Paket	17.500.000		Wilayah	-	-	Dikbud
				Alat-alat Kesenian Calung		Dusun 1,2,3 Desa Sukarame, Kecamatan Pacet	1 Paket	17.500.000		Wilayah	-	-	Dikbud
				Alat-alat Kesenian Singa Depok		Dusun III Desa Sukarame, Kecamatan Pacet	1 Paket	17.500.000		Wilayah	-	-	Dikbud
1	17	16	16	Sosialisasi UU Cagar Budaya				125.000.000	APBD Kabupaten			500.000.000	Dikbud
				<u>Sosialisasi UU Cagar Budaya</u>	Terlaksananya penanaman pemahaman UU Cagar Budaya terhadap aparat Desa	Kabupaten Bandung	270 Orang	125.000.000		SKPD	540 Orang	500.000.000	Dikbud
1	17	17		Program Pengelolaan Keragaman Budaya	Jumlah keragaman budaya yang dilestarikan		27 %	4.571.450.000			0	4.911.645.000	Dikbud
1	17	17	1	Pengembangan kesenian dan kebudayaan daerah				745.000.000	APBD Kabupaten			789.800.000	Dikbud
				<u>Pengembangan kesenian dan kebudayaan daerah</u>	Pengadaan alat kesenian pencak silat	Kabupaten Bandung	8 alat seni	300.000.000		SKPD	8 alat seni	789.800.000	Dikbud
				Alat kesenian marawis		RW.04, 07 Desa Tangsimekar, Kecamatan Paseh	2 paket	12.500.000		Wilayah	-	-	Dikbud
				Pengadaan Alat Kesenian		SDN Mekarmaju Desa Mekarmaju, Kecamatan Pasirjambu	1 Paket	10.000.000		Wilayah	-	-	Dikbud
				Bantuan Kesenian Degung Jaipong		01/01 Desa Cibodas Kutawaringin, Kecamatan Kutawaringin	1 UNIT	10.000.000		Wilayah	-	-	Dikbud
				Bantuan Alat Kesenian Marawis Latansani group		04 Desa Sukamulya Kutawaringin, Kecamatan Kutawaringin	1 set	7.500.000		Wilayah	-	-	Dikbud

				Pengadaan alat musik nasyid/kosidah	Rw.10, Rw.08 Desa Srirahayu, Kecamatan Cikancung	2	sanggar	30.000.000		Wilayah	-	-	Dikbud
				Bantuan alat kendang penca	02/07 Desa Patengan, Kecamatan Rancabali	1	paket	-		Wilayah	-	-	Dikbud
				Alat Kesenian Calung	RW.20 Desa Alamendah, Kecamatan Rancabali	1	Paket	10.000.000		Wilayah	-	-	Dikbud
				alat kesenian	SDN Bjr 7 Desa Banjaran Kulon, Kecamatan Banjaran	50000000	3 unit	50.000.000		Wilayah	-	-	Dikbud
				Sarana Kesenian Penca silat	03/03 Desa Neglasari Banjaran, Kecamatan Banjaran	10	Jenis	10.000.000		Wilayah	-	-	Dikbud
				Pengadaan alat kesenian Pencak Silat (kel.Seni Mekar Arum)	RW 18 Kp. Citamiang Desa Banjaran Wetan, Kecamatan Banjaran	1	Paket	10.000.000		Wilayah	-	-	Dikbud
				Penyediaan peralatan kesenian (pencaksilat)	desa batukarut Desa Batukarut, Kecamatan Arjasari	1	set	20.000.000		Wilayah	-	-	Dikbud
				Alat seni calung	RT 01/RW 01 Desa Tanjungwangi Cicalengka, Kecamatan Cicalengka	2	paket	10.000.000		Wilayah	-	-	Dikbud
				Perlengkapan Alat alat seni Marawis	Desa Nagrog (remaja Mesjid Nurul Falah) Desa Nagrog, Kecamatan Cicalengka	1	Paket	10.000.000		Wilayah	-	-	Dikbud
				pengadaan alat-alat kesenian marawis, calung dan reog	Rw. 01,04,07,06, 05,10 Desa Margaasih Cicalengka, Kecamatan Cicalengka	6	Paket	30.000.000		Wilayah	-	-	Dikbud
				Pengadaan Sarana Pencak Silat "Kujang Pajajaran 2 "	RW 05 Desa Tenjolaya Cicalengka, Kecamatan Cicalengka	1	Paket	10.000.000		Wilayah	-	-	Dikbud
				Pengadaan sarana Calung " LS Sauyunan"	RW 09 Desa Tenjolaya Cicalengka, Kecamatan Cicalengka	1	Paket	10.000.000		Wilayah	-	-	Dikbud

				Sanggar Seni		Sewilayah Desa Jatiendah Desa Jatiendah, Kecamatan Cilengkrang	8 Group	100.000.000		Wilayah	-	-	Dikbud
				Seperangkat Alat Kesenian POP SUNDA Kelompok Seni "LINGGA KASMARAN"		RW. 04 Desa Pamentasan, Kecamatan Kutawaringin	1 KELOMPOK	30.000.000		Wilayah	-	-	Dikbud
				Ala Kesenian		Desa Cilame Desa Cilame, Kecamatan Kutawaringin	5 unit	10.000.000		Wilayah	-	-	Dikbud
				PERALATAN KESENIAN TRADISIONAL (KENDANG DLL)		17 Desa Margamukti, Kecamatan Pangalengan	1 SET	25.000.000		Wilayah	-	-	Dikbud
				pengadaan peralatan kesenian tradisional		rw 9 Desa Pulosari, Kecamatan Pangalengan	1 paket	-		Wilayah	-	-	Dikbud
				pengadaan peralatan seni tradisional		rw 3 Desa Pulosari, Kecamatan Pangalengan	1 paket	-		Wilayah	-	-	Dikbud
				Bantuan alat musik kasidah dan marawis		06,01 Desa Bojongkunci, Kecamatan Pameungpeuk	1 paket	40.000.000		Wilayah	-	-	Dikbud
1	17	17	4	Fasilitasi perkembangan keragaman budaya daerah				65.000.000	APBD Kabupaten			-	Dikbud
				Bantuan Kesenian Degung Jaipong		01/07 Desa Cibodas Kutawaringin, Kecamatan Kutawaringin	10000000 1 Unit	10.000.000		Wilayah	-	-	Dikbud
				peralatan kesenian marawis		006, 012, dan 013 Desa Rancakole, Kecamatan Arjasari	3 unit	15.000.000		Wilayah	-	-	Dikbud
				Pengadaan Alat Kesenian Marawis		Desa Patrolsari, Kecamatan Arjasari	1 Paket	20.000.000		Wilayah	-	-	Dikbud
				Pengadaan Alat Kesenian Angklung		Desa Mekarsari Desa Mekarsari Pasirjambu, Kecamatan Pasirjambu	1 Set	7.500.000		Wilayah	-	-	Dikbud
				Pengadaan Alat Kesenian Pencak Silat		Desa Mekarsari Desa Mekarsari Pasirjambu, Kecamatan Pasirjambu	1 Set	12.500.000		Wilayah	-	-	Dikbud
1	17	17	5	Fasilitasi penyelenggaraan festival budaya daerah				60.000.000	APBD Kabupaten			50.250.000	Dikbud
				<u>Fasilitasi penyelenggaraan festival budaya daerah</u>	Tertindakannya festival budaya tingkat Kabupaten Bandung	Kabupaten Bandung	2 kegiatan seni	50.000.000		SKPD	2 kegiatan seni	50.250.000	Dikbud
				Pengadaan Alat Kesenian Reog		Desa Mekarsari Desa Mekarsari Pasirjambu, Kecamatan Pasirjambu	1 Set	10.000.000		Wilayah	-	-	Dikbud

1	17	17	8	Festival pagelaran seni tradisional					201.450.000	APBD Kabupaten			221.595.000	Dikbud	
				<u>festival/pagelaran seni tradisional</u>	Terlaksananya festival/pagelaran seni tradisional	Kabupaten Bandung		5	pagelaran seni	201.450.000		SKPD	5 pagelaran seni	221.595.000	Dikbud
1	17	17	9	Gelar Budaya Daerah					3.500.000.000	APBD Kabupaten			3.850.000.000	Dikbud	
				<u>Gelar Budaya Daerah</u>	Terwujudnya sarana prasarana pembangunan Gedung Science Centre Kab. Bandung	Kabupaten Bandung		6	kegiatan	3.500.000.000		SKPD	6 kegiatan	3.850.000.000	Dikbud
1	17	18		Program pengembangan kerjasama pengelolaan kekayaan budaya	a				15.000.000				-	-	Dikbud
1	17	18	3	Membangun kemitraan pengelolaan kebudayaan antar daerah					15.000.000	APBD Kabupaten				-	Dikbud
				Bantuan alat Kesenian Kendang Pencak Silat (Sanggar seni RW.11)		Desa Desa Ciburial, Kecamatan Cimenyan		4	kelompok	15.000.000		Wilayah	-	-	Dikbud

**RUMUSAN RENCANA PROGRAM DAN KEGIATAN SKPD TAHUN 2016
DAN PRAKIRAAN MAJU TAHUN 2017
KABUPATEN BANDUNG**

SKPD : Dinas Perhubungan

Kode	Usuran/Bidang Usuran Pemerintah Daerah dan Program/Kegiatan	Indikator Kinerja Program /Kegiatan	Rencana Tahun 2016 (Tahun Rencana)				Catatan Penting	Prakiraan Maju Rencana Tahun 2017			
			Lokasi	Target Capaian Kinerja	Kebutuhan Dana/Pagu Indikatif	Sumber Dana		Target Capaian Kinerja	Kebutuhan Dana/Pagu Indikatif		
(1)	(2)	(3)	(4)	(5)	(6)	(7)	(8)	(9)	(10)		
Belanja Rutin											
x	xx	1	Program Pelayanan Administrasi Perkantoran	Capaian target PAD Bidang Perhubungan		97 %	2.019.655.790		1	3.565.500.000	Dishub
x	xx	1	2 Penyediaan jasa komunikasi, sumber daya air dan listrik				412.580.240	APBD Kabupaten		180.000.000	Dishub
			<u>Belanja listrik perlengkapan jalan dan posko keselamatan</u>	Belanja listrik	Kecamatan Soreang	1 Tahun	255.360.240		SKPD	15.000.000	Dishub
			<u>Belanja internet dan radio komunikasi untuk CCTV, repeater radio komunikasi, dan wifi Dishub</u>	Belanja internet dan radio komunikasi	Kecamatan Soreang	1 Tahun	157.220.000		SKPD	165.000.000	Dishub
x	xx	1	7 Penyediaan jasa administrasi keuangan				30.410.000	APBD Kabupaten		38.500.000	Dishub
			<u>Belanja kebutuhan pertanggungjawaban anggaran (materai, cek, penggandaan)</u>	Belanja materai dan penggandaan	Kabupaten Bandung	1 Tahun	2.960.000		SKPD	3.500.000	Dishub
			<u>Bimbingan Teknis SAP (standar akuntansi publik)</u>	Bimtek SAP	Kecamatan Soreang	20 Peserta	27.450.000		SKPD	35.000.000	Dishub
x	xx	1	8 Penyediaan jasa kebersihan kantor				58.812.000	APBD Kabupaten		235.000.000	Dishub
			<u>Pengadaan alat kebersihan</u>	Tersedianya alat kebersihan	Kecamatan Soreang	1 Tahun	22.812.000		SKPD	25.000.000	Dishub
			<u>Belanja jasa petugas kebersihan</u>	Belanja jasa petugas kebersihan	Kecamatan Soreang	1 Tahun	36.000.000		SKPD	210.000.000	Dishub
x	xx	1	9 Penyediaan jasa perbaikan peralatan kerja				14.950.000	APBD Kabupaten		20.000.000	Dishub
			<u>Belanja perbaikan alat kerja</u>	Belanja perbaikan alat kerja	Kecamatan Soreang	1 Tahun	14.950.000		SKPD	20.000.000	Dishub
x	xx	1	10 Penyediaan alat tulis kantor				48.477.250	APBD Kabupaten		100.000.000	Dishub
			<u>Belanja alat tulis kantor</u>	Belanja alat tulis kantor	Kecamatan Soreang	1 Tahun	48.477.250		SKPD	100.000.000	Dishub
x	xx	1	11 Penyediaan barang cetakan dan penggandaan				661.782.800	APBD Kabupaten		1.272.000.000	Dishub
			<u>Belanja cetak non quasi</u>	Belanja cetak non quasi	Kecamatan Soreang	1 Tahun	107.485.300		SKPD	180.000.000	Dishub
			<u>Belanja bahan baku pelayanan pengujian kendaraan bermotor</u>	Belanja bahan baku pelayanan pengujian kendaraan bermotor	Kecamatan Soreang	3 Item	278.750.000		SKPD	700.000.000	Dishub
			<u>Belanja cetakan quasi</u>	Belanja cetakan quasi	Kecamatan Soreang	3 Item	202.502.500		SKPD	300.000.000	Dishub
			<u>Belanja cetakan SK izin trayek</u>	Belanja cetakan SK izin trayek	Kecamatan Soreang	30 Buku	1.890.000		SKPD	2.000.000	Dishub
			<u>Biaya pengelolaan barang dan jasa</u>	Biaya pengelolaan barang dan jasa	Kecamatan Soreang	1 Tahun	44.155.000		SKPD	60.000.000	Dishub
			<u>Belanja penggandaan</u>	Belanja penggandaan	Kecamatan Soreang	1 Tahun	27.000.000		SKPD	30.000.000	Dishub
x	xx	1	12 Penyedia Komponen Instalasi Listrik/ Penerangan Bangunan Kantor				12.607.500	APBD Kabupaten		20.000.000	Dishub
			<u>Belanja alat listrik dan penerangan kantor</u>	Belanja alat listrik dan penerangan kantor	Kecamatan Soreang	1 Tahun	12.607.500		SKPD	20.000.000	Dishub

x	xx	1	13	Pengadaan Peralatan dan Perlengkapan Kantor				127.550.000	APBD Kabupaten			150.000.000	Dishub
				<u>Belanja alat dan perlengkapan kantor</u>	Belanja alat dan perlengkapan kantor	Kecamatan Soreang	1 Tahun	127.550.000		SKPD		150.000.000	Dishub
x	xx	1	15	Penyediaan Bahan Bacaan dan Peraturan perundang - undangan				56.786.000	APBD Kabupaten			100.000.000	Dishub
				<u>Belanja bahan bacaan dan peraturan perundang-undangan</u>	Belanja bahan bacaan dan peraturan perundang-undangan	Kecamatan Soreang	1 Tahun	56.786.000		SKPD		100.000.000	Dishub
x	xx	1	16	Penyediaan makanan dan minuman				99.450.000	APBD Kabupaten			150.000.000	Dishub
				<u>Belanja makanan dan minuman rapat, tamu, TKK</u>	Belanja makanan dan minuman	Kecamatan Soreang	1 Tahun	99.450.000		SKPD		150.000.000	Dishub
x	xx	1	17	Rapat-rapat kordinasi dan konsultasi ke luar daerah				187.000.000	APBD Kabupaten			500.000.000	Dishub
				<u>Belanja perjalanan dinas luar daerah</u>	Belanja perjalanan dinas luar daerah	Kecamatan Soreang	1 Tahun	187.000.000		SKPD		500.000.000	Dishub
x	xx	1	19	Penyediaan Tenaga Pendukung Administrasi Teknis dan Perkantoran				218.000.000	APBD Kabupaten			650.000.000	Dishub
				<u>Belanja jasa pengamanan dan tenaga administrasi perkantoran</u>	Belanja jasa pengamanan dan tenaga administrasi perkantoran	Kecamatan Soreang	1 Tahun	218.000.000		SKPD		650.000.000	Dishub
x	xx	1	20	Rapat - rapat Koordinasi dan Konsultasi Dalam Daerah				91.250.000	APBD Kabupaten			150.000.000	Dishub
				<u>Belanja perjalanan dinas dalam daerah</u>	Belanja perjalanan dinas dalam daerah	Kabupaten Bandung	1 Tahun	91.250.000		SKPD		150.000.000	Dishub
x	xx	2		Program peningkatan sarana dan prasarana aparatur	Terpenuhinya kebutuhan masyarakat akan pelayanan publik bidang perhubungan		85 %	1.033.209.950			1	1.575.000.000	Dishub
x	xx	2	7	Pengadaan perlengkapan gedung kantor				268.009.950	APBD Kabupaten			500.000.000	Dishub
				<u>Belanja perlengkapan gedung kantor</u>	Belanja perlengkapan gedung kantor	Kecamatan Soreang	1 Tahun	268.009.950		SKPD		500.000.000	Dishub
x	xx	2	24	Pemeliharaan rutin/berkala kendaraan dinas/operasional				665.200.000	APBD Kabupaten			875.000.000	Dishub
				<u>Belanja BBM kendaraan dinas/operasional</u>	Belanja BBM kendaraan dinas/operasional	Kecamatan Soreang	1 Tahun	466.800.000		SKPD		650.000.000	Dishub
				<u>Belanja jasa servis kendaraan dinas/operasional</u>	Belanja jasa servis kendaraan dinas/operasional	Kecamatan Soreang	1 Tahun	178.400.000		SKPD		200.000.000	Dishub
				<u>Belanja STNK kendaraan dinas/operasional</u>	Belanja STNK kendaraan dinas/operasional	Kecamatan Soreang	1 Tahun	20.000.000		SKPD		25.000.000	Dishub
x	xx	2	42	Rehabilitasi sedang/berat gedung kantor				100.000.000	APBD Kabupaten			200.000.000	Dishub
				<u>Rehabilitasi sedang/berat gedung kantor</u>	Rehabilitasi sedang/berat gedung kantor	Kabupaten Bandung	1 Tahun	100.000.000		SKPD		200.000.000	Dishub
x	xx	3		Program peningkatan disiplin aparatur	Terpenuhinya kebutuhan masyarakat akan pelayanan publik Bidang Perhubungan		80 %	102.800.000			1	200.000.000	Dishub
x	xx	3	2	Pengadaan pakaian dinas beserta perlengkapannya				102.800.000	APBD Kabupaten			200.000.000	Dishub
				<u>Pengadaan pakaian dinas beserta perlengkapannya</u>	Pengadaan pakaian dinas beserta perlengkapannya	Kecamatan Soreang	1 Kegiatan	102.800.000		SKPD		200.000.000	Dishub
x	xx	5		Program peningkatan kapasitas sumber daya aparatur	Persentase SDM Perhubungan (PNS) yang telah mengikuti diklat kompetensi Bidang Perhubungan		30 %	123.229.500		#####	0	750.000.000	Dishub

x	xx	5	1	Pendidikan dan pelatihan formal					123.229.500	APBD Kabupaten			750.000.000	Dishub	
				<u>Biaya pendidikan dan pelatihan kompetensi Bidang Perhubungan</u>	Biaya pendidikan dan pelatihan kompetensi Bidang Perhubungan	Kecamatan Soreang	1	Tahun	123.229.500		SKPD		750.000.000	Dishub	
x	xx	6		Program peningkatan pengembangan sistem pelaporan capaian kinerja dan keuangan	Persentase akuntabilitas kinerja dan keuangan		87	%	158.115.000			1	360.000.000	Dishub	
x	xx	6	1	Penyusunan laporan capaian kinerja dan ikhtisar realisasi kinerja SKPD					150.115.000	APBD Kabupaten			350.000.000	Dishub	
				<u>Penyusunan rencana perianjian kinerja, pendataan realisasi dan laporan capaian kinerja</u>	Penyusunan rencana perianjian kinerja, pendataan realisasi dan laporan capaian kinerja	Kabupaten Bandung	4	Kegiatan	150.115.000		SKPD		350.000.000	Dishub	
x	xx	6	4	Penyusunan Laporan Keuangan Akhir Tahun					8.000.000	APBD Kabupaten			10.000.000	Dishub	
				<u>Penyusunan laporan tahun 2015, laporan kinerja 2015, bahan LPPD dan LKPI Bupati 2015</u>	Penyusunan laporan tahun 2015, laporan kinerja 2015, bahan LPPD dan LKPI Bupati 2015	Kabupaten Bandung	3	Kegiatan	8.000.000		SKPD		10.000.000	Dishub	
				Jumlah Belanja Renja Rutin					3.437.010.240				6.450.500.000	Dishub	
Belanja Renja															
1				Urusan Wajib										Dishub	
1	7			Perhubungan										Dishub	
1	7	15		Program Pembangunan Prasarana dan Fasilitas Perhubungan	Tingkat Pelayanan Jalan (kecepatan)		25	Km/Jam	480.000.000			Tingkat pelayanan jalan (LoS) = D, arus mendekati tidak stabil Kecepatan perjalanan 30 km/jam > V >= 25 km/jam 0,8 < VcR =< 0,9 0,3 < DS =< 0,7	26 Km/Jam	452.000.000	Dishub
1	7	15	1	Perencanaan pembangunan prasarana dan fasilitas perhubungan					285.000.000	APBD Kabupaten			257.000.000	Dishub	
				<u>Rencana penataan parkir di Kota Soreang</u>	Dokumen panduan penataan parkir	Kecamatan Soreang	1	Dokumen panduan	100.000.000		SKPD		200.000.000	Dishub	
				<u>Pembuatan marka satuan ruang parkir (SRP)</u>	SRP	Kecamatan Soreang	656	SRP	150.000.000		SKPD		50.000.000	Dishub	
				<u>Rambu parkir</u>	Jumlah rambu parkir terpasang	Kecamatan Soreang	23	Buah	25.000.000		SKPD		7.000.000	Dishub	
				Pemasangan rambu-rambu lalulintas	LoS = D	01 Desa Cikalong, Kecamatan Cimaung	1	paket	10.000.000		Wilayah	-	-	Dishub	
1	7	15	3	Koordinasi dalam pembangunan prasarana dan fasilitas perhubungan					195.000.000	APBD Kabupaten			195.000.000	Dishub	
				<u>Forum LLAJ</u>	Jumlah pertemuan forum LLAJ	Kecamatan Soreang	4	pertemuan	75.000.000		SKPD		75.000.000	Dishub	
				<u>Wahana Tata Nugraha (lomba tertib lalu lintas dan angkutan jalan), Rakornis tingkat Provinsi dan Nasional</u>	Keikutsertaan lomba dan Rakor	Kecamatan Soreang	3	Kegiatan	120.000.000		SKPD		120.000.000	Dishub	

1	7	16		Program Rehabilitasi dan Pemeliharaan Prasarana dan Fasilitas LLAJ	Tingkat keselamatan sarana angkutan jalan (persentase kendaraan wajib uji yang melaksanakan pengujian kendaraan bermotor)			90 %	1.987.000.000		Program ini di dalamnya termasuk kegiatan rehabilitasi/pemeliharaan terminal dengan indikator kinerja persentase ketersediaan terminal di kabupaten bandung	1	2.150.000.000	Dishub
1	7	16	1	Rehabilitasi/pemeliharaan sarana alat pengujian kendaraan bermotor					130.000.000	APBD Kabupaten			150.000.000	Dishub
				<u>Kalibrasi alat pengujian kendaraan bermotor</u>	Kalibrasi alat pengujian kendaraan bermotor	Kecamatan Soreang		1 Set	130.000.000		SKPD		150.000.000	Dishub
1	7	16	4	Rehabilitasi/pemeliharaan terminal/pelabuhan					1.857.000.000	APBD Kabupaten			2.000.000.000	Dishub
				<u>Rehabilitasi terminal</u>	Jumlah terminal yang di rehab	Kecamatan Pangalengan		3 Terminal	1.857.000.000		SKPD		2.000.000.000	Dishub
						Kecamatan Ciparay								Dishub
						Kecamatan Majalaya								Dishub
1	7	17		Program peningkatan pelayanan angkutan	Rasio jumlah penumpang angkutan umum terhadap jumlah perjalanan			3,05 %	1.714.000.000		Jumlah penumpang angkutan umum keseluruhan dibagi jumlah perjalanan in-in, in-ex, ex-in (tanpa ex-ex)	3,1 %	2.345.000.000	Dishub
1	7	17	2	Peningkatan disiplin masyarakat menggunakan angkutan					114.000.000	APBD Kabupaten			145.000.000	Dishub
				<u>Pembinaan tertib lalu lintas dan angkutan jalan melalui pameran</u>	Pelaksanaan pameran	Kabupaten Bandung		1 Kegiatan	19.000.000		SKPD		20.000.000	Dishub
				<u>Pembinaan tertib lalu lintas dan angkutan jalan melalui media (miniatur ZOSS)</u>	Pengadaan miniatur ZOSS	Kabupaten Bandung		1 Unit	20.000.000		SKPD		-	Dishub
				<u>Pembinaan tertib lalu lintas dan angkutan jalan melalui penyuluhan dalam kelas</u>	Penyuluhan dalam kelas	Kabupaten Bandung		200 Pesert	75.000.000		SKPD		125.000.000	Dishub
1	7	17	5	Pengendalian disiplin pengoperasian angkutan umum di jalan raya					1.000.000.000	APBD Kabupaten			1.600.000.000	Dishub
				<u>Pengendalian arus lalu lintas rutin, angkutan lebaran, angkutan natal 2016 dan tahun baru 2017, pemeriksaan kendaraan bermotor di jalan</u>	Pelaksanaan pengendalian arus lalu lintas dan pemeriksaan kendaraan bermotor di jalan	Kabupaten Bandung		1 Tahun	1.000.000.000		SKPD		1.600.000.000	Dishub
1	7	17	12	Pengembangan sarana dan prasarana pelayanan jasa angkutan					350.000.000	APBD Kabupaten			350.000.000	Dishub

				<u>Pengembangan angkutan umum masal berbasis jalan (bus) dalam jaringan trayek lokal</u>	Dokumen rencana pelelangan penyelenggaraan angkutan umum masal berbasis jalan (bus) dalam jaringan trayek lokal (jalur lintasan, titik pemberhentian, jadwal pelayanan, fasilitas di titik akhir, standar pelayanan)	Kabupaten Bandung		1	Dokumen	350.000.000		SKPD		350.000.000	Dishub	
1	7	17	15	Pemilihan dan pemberian penghargaan sopir/juru mudi/awak kendaraan angkutan umum teladan						75.000.000	APBD Kabupaten			75.000.000	Dishub	
				<u>Pembinaan, pemilihan, dan pemberian penghargaan awak kendaraan umum teladan (AKUT)</u>	Pelaksanaan kegiatan AKUT	Kabupaten Bandung		1	kegiatan	75.000.000		SKPD		75.000.000	Dishub	
1	7	17	18	Pembinaan ASDP						100.000.000	APBD Kabupaten			100.000.000	Dishub	
				<u>Penetapan standar keselamatan dan pengembangan SDM ASDP</u>	Penetapan standar keselamatan dan pengembangan SDM ASDP	Kabupaten Bandung		2	Kegiatan	100.000.000		SKPD		100.000.000	Dishub	
1	7	17	19	Pembinaan angkutan penumpang umum tidak dalam trayek						75.000.000	APBD Kabupaten			75.000.000	Dishub	
				<u>Pendataan angkutan karyawan</u>	Jumlah perusahaan lokus pendataan	Kabupaten Bandung		200	Perusahaan	75.000.000		SKPD		75.000.000	Dishub	
1	7	18		Program Pembangunan Sarana dan Prasarana Perhubungan	Rasio daya angkut yang tersedia terhadap jumlah perjalanan		2,7		%	550.000.000			Daya angkut angkutan lokal, jumlah perjalanan in-in	2,8 %	550.000.000	Dishub
1	7	18	1	Pembangunan gedung terminal						550.000.000	APBD Kabupaten			550.000.000	Dishub	
				<u>Sewa lahan terminal milik desa/swasta</u>	Sewa lahan terminal untuk 1 tahun	Kecamatan Cileunyi									Dishub	
						Kecamatan Pangalengan									Dishub	
						Kecamatan Ciparay		6	Lokasi	400.000.000		SKPD		400.000.000	Dishub	
						Kecamatan Ibum									Dishub	
						Kecamatan Ciwidey									Dishub	
						Kecamatan Margahayu									Dishub	
				<u>Penyusunan rencana induk terminal</u>	Dokumen rencana induk terminal	Kabupaten Bandung		1	Dokumen	150.000.000		SKPD		150.000.000	Dishub	

1	7	19		Program pengendalian dan pengamanan lalu lintas	Tingkat pelayanan jalan (LoS) = D, arus mendekati tidak stabil Kecepatan perjalanan 30 km/jam > V >= 25 km/jam 0,8 < VCR <= 0,9 0,3 < DS <= 0,7		0,8	VCR	3.045.000.000	VCR = volume capacity ratio, rasio volume lalu lintas terhadap kapasitas jalan LoS merupakan kinerja bersama penyelenggara perhubungan (bukan hanya kinerja Dinas Perhubungan) yang terdiri dari Dinas Perhubungan (penanggung jawab pembinaan sarana dan perlengkapan jalan), Dinas Bina Marga (penanggung jawab prasarana jalan), Dinas Pertasih (penanggung jawab	0,8 VCR	93.070.000.000	Dishub
1	7	19	4	manajemen dan rekayasa lalu lintas dan angkutan jalan di kawasan					510.000.000	APBD Kabupaten		960.000.000	Dishub
				<u>Pengadaan dan pemasangan variable message sign (VMS), Rambu lalu lintas dengan tampilan informasi, perintah, larangan, dan/atau petunjuk yang dapat diubah sesuai kebutuhan melalui controller</u>	Terpasangnya VMS	Kecamatan Soreang		1 Unit	100.000.000		SKPD	250.000.000	Dishub
				<u>Penataan ulang kawasan tertib lalu lintas melalui penetapan dengan keputusan bupati</u>	Penataan ulang KTL	Kecamatan Soreang		1 Kegiatan	50.000.000		SKPD	50.000.000	Dishub
				<u>Akses publik terhadap kamera pantau lalu lintas di 6 titik dalam wilayah Kabupaten Bandung</u>	Teraksesnya pantauan lalu lintas oleh publik secara online	Kecamatan Cileunyi Kecamatan Banjaran Kecamatan Nagreg Kecamatan Ciparay Kecamatan Bojongsong Kecamatan Margahayu		1 Kegiatan	150.000.000		SKPD	200.000.000	Dishub Dishub Dishub Dishub
				<u>Pengadaan dan pemasangan traffic light di Simpang Terusan Al-fathu - Jalan Soreang Banjaran</u>	Terpasangnya traffic light	Kecamatan Soreang		1 Unit	150.000.000		SKPD	360.000.000	Dishub
				<u>Pengadaan dan pemasangan pelican crossing (fasilitas penyebrangan untuk pejalan kaki dengan alat pengendali isyarat lalu lintas) di SD</u>	Terpasangnya pelican crossing	Kecamatan Soreang Kecamatan Bojongsong		2 Unit	60.000.000		SKPD	100.000.000	Dishub Dishub
1	7	19	11	Pengadaan Dan Pemasangan Perlengkapan Jalan					1.990.000.000	APBD Kabupaten		1.760.000.000	Dishub

				<u>Pengadaan dan pemasangan rambu lalu lintas</u>	Terpasangnya rambu lalu lintas	Kabupaten Bandung	250	Buah	48.400.000		SKPD		600.000.000	Dishub
				<u>Pengadaan dan pemasangan marka jalan</u>	Terpasangnya marka jalan	Kabupaten Bandung	17000	m'	-		SKPD		700.000.000	Dishub
				<u>Pengadaan dan pemasangan guardrail</u>	Terpasangnya guardrail	Kabupaten Bandung	40	Beam	-		SKPD		350.000.000	Dishub
				<u>Pengadaan dan pemasangan cermin tikungan</u>	Terpasangnya cermin tikungan	Kabupaten Bandung	10	Buah	-		SKPD		90.000.000	Dishub
				<u>Pengadaan dan pemasangan RPPJ di Komplek PEMKAB Bandung</u>	Terpasangnya RPPJ	Kecamatan Soreang	20	Buah	-		SKPD		20.000.000	Dishub
				Pengadaan rambu lalu lintas. Tanda dilarang berhenti, warning light,	LoS = D	Perempatan Jalan Baru Panyadap Desa Panyadap, Kecamatan Solokanjeruk	1	Ls	125.000.000		Wilayah		-	Dishub
				Pengadaan rambu-rambu lalu lintas	LoS = D	RW05, RW07, RW08, RW10 & RW11 Desa Solokan Jeruk, Kecamatan Solokanjeruk	5	unit	50.000.000		Wilayah		-	Dishub
				zebra Cross	LoS = D	desa gajahmekar Desa Gajahmekar, Kecamatan Kutawaringin	6	Titik	45.000.000		Wilayah		-	Dishub
				Rambu Lalaulintas di Pertigaan jalan Gajahmekar	LoS = D	RW 6 dan RW 7 Desa Gajahmekar Desa Gajahmekar, Kecamatan Kutawaringin	1	set manajemen simpang	150.000.000		Wilayah		-	Dishub
				Zona Aman (Trafick light)	LoS = D	RW 06, RW 13 dan RW 16 Desa Jelegong Kutawaringin, Kecamatan Kutawaringin	3	Warning Light	75.000.000		Wilayah		-	Dishub
				marka jalan / Zebra cross	LoS = D	wilayah desa kopo Desa Kopo, Kecamatan Kutawaringin	4	Zebra Cross	40.000.000		Wilayah		-	Dishub
				Pengadaan spion jalan	LoS = D	satu desa Desa Cikalong, Kecamatan Cimaung	5	Cermin Tikungan	25.000.000		Wilayah		-	Dishub
				Rambu Lalu Lintas	LoS = D	Desa Tarumajaya, Kecamatan Kertasari	1	paket perlengkapan jalan	50.000.000		Wilayah		-	Dishub
				Pengadaan Warning Light	LoS = D	Desa NAgrog (Kp. Warung Lahang) Jln. Nasional Desa Nagrog, Kecamatan Cicalengka	1	unit	25.000.000		Wilayah		-	Dishub
				JEMBATAN PENYEBRANGAN ANAK SEKOLAH/MASYARAKAT	LoS = D	ANDIR Desa Ciaro, Kecamatan Nagreg	1	WL,RumbleStrips,ZC	100.000.000		Wilayah		-	Dishub
				ZEBRA CROSS (SDN Jalan Tengah dan SDN Alun2)	LoS = D	RW 09, 12 Desa Majalaya, Kecamatan Majalaya	2	set	42.000.000		Wilayah		-	Dishub

				sdn majalaya 2sebra cros	LoS = D	Desa Majakerta, Kecamatan Majalaya	1 set	21.000.000		Wilayah	-	-	Dishub
				Pengadaan Rambu lalu lintas	LoS = D	3 sekolah SD Desa Mekarjaya Arjasari, Kecamatan Arjasari	5 jenis	50.000.000		Wilayah	-	-	Dishub
				Marka Jalan	LoS = D	2,4/6,1/8,3/5,3/18,D esa Desa Ciapus, Kecamatan Banjaran	85 m	3.000.000		Wilayah	-	-	Dishub
				Pengadaan rambu-rambu	LoS = D	01 Desa Ciluncat, Kecamatan Cangkuang	2 titik	50.000.000		Wilayah	-	-	Dishub
				Cermin Tikungan	LoS = D	Desa Cilampeni, Kecamatan Katapang	2 buah	12.000.000		Wilayah	-	-	Dishub
				RPPJ	LoS = D	rw.07 Desa Pangauban Katapang, Kecamatan Katapang	2 unit	30.000.000		Wilayah	-	-	Dishub
				Cermin Tikungan	LoS = D	rw.06 Desa Pangauban Katapang, Kecamatan Katapang	1 unit	6.000.000		Wilayah	-	-	Dishub
				Warning Leaf	LoS = D	rw.07 Desa Pangauban Katapang, Kecamatan Katapang	1 Warning Light	20.000.000		Wilayah	-	-	Dishub
				Vita Penggadu	LoS = D	rw.07 Desa Pangauban Katapang, Kecamatan Katapang	1 Set Rumble Strips	8.000.000		Wilayah	-	-	Dishub
				Zebra Cross	LoS = D	13 Desa Cilampeni, Kecamatan Katapang	1 Paket	15.000.000		Wilayah	-	-	Dishub
				Rambu Pendahulu Penunjuk Jurusan	LoS = D	21dan18 Desa Cilampeni, Kecamatan Katapang	3 buah	45.000.000		Wilayah	-	-	Dishub
				Pemasangan lampu keselamatan	LoS = D	Jalan SUkamenak Desa Sukamenak, Kecamatan Margahayu	1 Warning Light	90.000.000		Wilayah	-	-	Dishub
				Pengcetan Jalan Lalulintas (Tanda Penyebrangan)	LoS = D	Rw.01 Desa Cipagalo, Kecamatan Bojongsoang	1 Pelican Crossing	125.000.000		Wilayah	-	-	Dishub
				Cermin tikung	LoS = D	Melatiwangi Desa Melatiwangi, Kecamatan Cilengkrang	3 unit	12.000.000		Wilayah	-	-	Dishub
				marka	LoS = D	Melatiwangi Desa Melatiwangi, Kecamatan Cilengkrang	940 meter	33.000.000		Wilayah	-	-	Dishub

				guardrail	LoS = D	Melatiwangi Desa Melatiwangi, Kecamatan Cilengkrang	10	beam	60.000.000		Wilayah	-	-	Dishub
				CERMIN TIKUNGAN	LoS = D	RW 06, RW 10 Desa Cikadut, Kecamatan Cimenyan	2	BUAH	10.000.000		Wilayah	-	-	Dishub
				GUARDRAIL	LoS = D	RW 11, DAN 12 Desa Cikadut, Kecamatan Cimenyan	6	BEAM	100.000.000		Wilayah	-	-	Dishub
				pengadaan Rambu-rambu lalulintas, marka jalan, pagar pengaman jalan, cermin tikungan, di lokasi-lokasi strategis dan rawan kecelakaan di Desa Ciburial	LoS = D	Desa Ciburial, Kecamatan Cimenyan	1	paket	20.000.000		Wilayah	-	-	Dishub
				Pengadaan Perlengkapan Jalan (Tanda Lalu lintas dan Keamanan), Cermin dan marka	LoS = D	Desa Cimenyan, Kecamatan Cimenyan	1	paket	13.000.000		Wilayah	-	-	Dishub
				Pagar pengaman jalan Goodrill	LoS = D	RW 04 Desa Mekarmanik, Kecamatan Cimenyan	5	Beam Guard Rail	72.000.000		Wilayah	-	-	Dishub
				RPPS dan Cermin Tikungan	LoS = D	Desa Mekarmanik, Kecamatan Cimenyan	2	Cermin Tikungan	10.000.000		Wilayah	-	-	Dishub
				Pemasangan Rambu Penunjuk Jalan	LoS = D	Desa Cimenyan, Kecamatan Cimenyan	1	Unit	15.000.000		Wilayah	-	-	Dishub
				Pengadaan Pelikan crossing di: pesantren Persis No 3 dan zebra cross di SDN Pameungpeuk II	LoS = D	01,03 Desa Langonsari, Kecamatan Pameungpeuk	3	paket (1PC dan 2ZC)	150.000.000		Wilayah	-	-	Dishub
				Lampu rambu-rambu lalulintas	LoS = D	Pertigaan Asem Desa Sukasari, Kecamatan Pameungpeuk	1	Warning Light	25.000.000		Wilayah	-	-	Dishub
				Pemasangan lampu rambu-rambu lalulintas	LoS = D	03 Desa Bojongmangu, Kecamatan Pameungpeuk	1	Warning Light	25.000.000		Wilayah	-	-	Dishub
				Pemasangan Rambu lalin, Cermin, lampu warning light dan zebra cross Depan SDN Nanjung 1	LoS = D	01/03 Desa Nanjung, Kecamatan Margaasih	1	paket (2WL, CT, ZC, Rambu, Rumbul eStrips)	70.000.000		Wilayah	-	-	Dishub
				Jalan Mahmud Rahayu	LoS = D	Desa Mekar Rahayu, Kecamatan Margaasih	5	RPPJ	50.000.000		Wilayah	-	-	Dishub
				permohonan bantuan cermin tikungan	LoS = D	Desa Cibodas Pasirjambu, Kecamatan Pasirjambu	2	Cermin Tikungan	10.000.000		Wilayah	-	-	Dishub
				warning light dan zebra cross	LoS = D	02/05 Desa Pasirjambu, Kecamatan Pasirjambu	2	unit Zebra Cross	16.000.000		Wilayah	-	-	Dishub

				Pemasangan Rambu-rambu Lalu lintas	LoS = D	Desa Mekarsari Desa Pasirjambu, Kecamatan Pasirjambu		1 set (2RPPJ,18Rambu)	48.600.000		Wilayah			Dishub
1	7	19	12	Pengendalian Angkutan Barang					545.000.000	APBD Kabupaten			90.350.000.000	Dishub
				<u>Pengadaan lahan untuk terminal barang (batubara)</u>	Tersedianya lahan	Kecamatan Rancaekek	10 hektar		300.000.000		SKPD		90.000.000.000	Dishub Dishub
				<u>Penetapan kelas jalan di Kabupaten Bandung, pengadaan dan pemasangan rambu kelas jalan di jalur lintas angkutan batubara, serta pengawasan tonase (JBB/JBI) angkutan batubara</u>	Ditetapkannya kelas jalan, terpasangnya rambu kelas jalan, terlaksananya pengawasan tonase angkutan batubara	Kabupaten Bandung Kecamatan Cileunyi Kecamatan Cicalengka Kecamatan Rancaekek Kecamatan Majalaya	3 Kegiatan		45.000.000		SKPD		300.000.000	Dishub Dishub Dishub Dishub
				<u>Pendataan OD angkutan barang dan penetapan jaringan lintas angkutan barang</u>	Tersedianya data OD angkutan barang dan ditetapkannya jaringan lintas angkutan barang	Kabupaten Bandung	2 Kegiatan		200.000.000		SKPD		50.000.000	Dishub
1	7	20		Program peningkatan kelaikan pengoperasian kendaraan bermotor	Tersedianya unit pengujian kendaraan bermotor per 4000 populasi kendaraan wajib uji		50 %		2.074.000.000			66,67 %	2.760.000.000	Dishub
1	7	20	2	<u>Pengadaan alat pengujian kendaraan bermotor</u>					1.700.000.000	APBD Kabupaten			2.350.000.000	Dishub
				<u>Pengadaan alat uji kendaraan bermotor</u>	Terpasangnya alat uji kendaraan bermotor	Kecamatan Baleendah	1 Set alat uji lengkap		1.500.000.000		SKPD		2.000.000.000	Dishub
				<u>Instalasi SIM PKB (sistem informasi manajemen pengujian kendaraan bermotor)</u>	Terinstalasinya SIM PKB	Kecamatan Soreang	1 Kegiatan		200.000.000		SKPD		350.000.000	Dishub
1	7	20	3	Pelaksanaan uji petik kendaraan bermotor					254.000.000	APBD Kabupaten			280.000.000	Dishub
				<u>Gebyar uii emisi gas buang kendaraan bermotor di Komplek PEMKAB Bandung</u>	Terlaksananya kegiatan gebyar uji emisi gas buang	Kabupaten Bandung	1 Kegiatan		10.000.000		SKPD		15.000.000	Dishub
				<u>Sosialisasi uii emisi gas buang kendaraan bermotor ke kawasan industri/pabrik-pabrik</u>	Terlaksananya sosialisasi uji emisi gas buang kendaraan bermotor	Kabupaten Bandung	1 Tahun		14.000.000		SKPD		15.000.000	Dishub
				<u>Pelayanan rutin pengujian kendaraan bermotor</u>	Terlaksananya pelayanan pengujian kendaraan bermotor	Kabupaten Bandung	1 Tahun		230.000.000		SKPD		250.000.000	Dishub
1	7	20	4	Pembinaan bengkel kendaraan bermotor					120.000.000	APBD Kabupaten			130.000.000	Dishub
				<u>Pembinaan mekanik bengkel</u>	Terlaksananya pembinaan mekanik bengkel	Kabupaten Bandung	1 Kegiatan		20.000.000		SKPD		30.000.000	Dishub
				<u>Pembinaan bengkel tertunjuk (bengkel yang melayani perbaikan kendaraan bermotor dalam rangka kelulusan uii berkala)</u>	Terlaksananya pembinaan bengkel tertunjuk	Kabupaten Bandung	1 Kegiatan		100.000.000		SKPD		100.000.000	Dishub
1	25			Komunikasi dan Informatika										Dishub
1	25	15		Program Pengembangan Komunikasi, Informasi dan Media Massa	Tahapan pengendalian komunikasi dan informasi		80 %		150.000.000			1	100.000.000	Dishub
1	25	15	7	Perencanaan dan pengembangan kebijakan komunikasi dan informasi					150.000.000	APBD Kabupaten			100.000.000	Dishub

			Penyusunan PERDA pos dan telekomunikasi	Draft PERDA pos dan telekomunikasi	Kabupaten Bandung	1 Dokumen	150.000.000		SKPD		100.000.000	Dishub
			Jumlah Belanja Renja Sektor				8.048.400.000				101.427.000.000	Dishub
			Jumlah Belanja Renja Kewilayahan				1.951.600.000				-	Dishub
			Jumlah Total				13.437.010.240				107.877.500.000	Dishub

RUMUSAN RENCANA PROGRAM DAN KEGIATAN SKPD TAHUN 2016
DAN PRAKIRAAN MAJU TAHUN 2017
KABUPATEN BANDUNG

SKPD : Dinas Pertanian, Perkebunan, dan Kehutanan

Kode	Urusan/Bidang Urusan Pemerintah Daerah dan Program/Kegiatan	Indikator Kinerja Program /Kegiatan	Rencana Tahun 2016 (Tahun Rencana)				Catatan Penting	Prakiraan Maju Rencana Tahun 2017				
			Lokasi	Target Capaian Kinerja	Kebutuhan Dana/Pagu Indikatif	Sumber Dana		Target Capaian Kinerja	Kebutuhan Dana/Pagu Indikatif			
(1)	(2)	(3)	(4)	(5)	(6)	(7)	(8)	(9)	(10)			
Belanja Rutin												
x	xx	1	Program Pelayanan Administrasi Perkantoran	Terfasilitasinya kegiatan surat menyurat pelaksanaan tugas kedinasan		100 %	657.299.384		1	659.994.786	Distanbunhut	
x	xx	1	1 Penyediaan jasa surat menyurat				1.917.200	APBD Kabupaten		2.013.165	Distanbunhut	
			<u>Belanja Perangko, Materai dan buku cek</u>	Tersedianya sarana surat menyurat	Kabupaten Bandung	100 %	1.917.200		SKPD	1	2.013.165	Distanbunhut
x	xx	1	2 Penyediaan jasa komunikasi, sumber daya air dan listrik				62.650.164	APBD Kabupaten		40.194.000	Distanbunhut	
			<u>Penyediaan Biaya, Telepon, Air dan Internet Dinas</u>	Tersedianya sarana telepon (12 bulan, Air (12 bulan dan Internet (12 bulan)	Kabupaten Bandung	100 %	62.650.164		SKPD	1	40.194.000	Distanbunhut
x	xx	1	3 Penyediaan jasa peralatan dan perlengkapan kantor				8.700.000	APBD Kabupaten		9.570.000	Distanbunhut	
			<u>Penyediaan Peralatan an Perlengkapan Kantor</u>	Terlaksananya penyediaan peralatan dan Perlengkapan Kantor	Kabupaten Bandung	100 %	8.700.000		SKPD	1	9.570.000	Distanbunhut
x	xx	1	7 Penyediaan jasa administrasi keuangan				59.862.000	APBD Kabupaten		62.885.100	Distanbunhut	
			<u>Pelaksanaan administrasi keuangan meliputi, SPI dan Laporan Keuangan DINAS</u>	Terfasilitasinya penyelenggaraan administrasi keuangan (Laporan Keuangan)	Kabupaten Bandung	1804 OJ	59.862.000		SKPD	1084 OJ	62.885.100	Distanbunhut
x	xx	1	8 Penyediaan jasa kebersihan kantor				100.920.000	APBD Kabupaten		100.920.000	Distanbunhut	
			<u>Pengadaan Jasa Kebersihan Kantor</u>	Terlaksananya Petugas Kebersihan Kantor	Kabupaten Bandung	12 Bulan	100.920.000		SKPD	12 Bulan	100.920.000	Distanbunhut
x	xx	1	10 Penyediaan alat tulis kantor				89.229.800	APBD Kabupaten		93.691.290	Distanbunhut	
			<u>Penyediaan Kebutuhan Alat Tulis Kantor</u>	Tersedianya alat tulis kantor dinas	Kabupaten Bandung	100 %	89.229.800		SKPD	1	93.691.290	Distanbunhut
x	xx	1	11 Penyedia Barang Cetak dan Penggandaan				73.658.200	APBD Kabupaten		77.341.110	Distanbunhut	
			<u>Penyediaan barang cetak</u>	Tersedianya barang cetak dan penggandaan	Kabupaten Bandung	100 %	73.658.200		SKPD	1	77.341.110	Distanbunhut
x	xx	1	12 Penyediaan komponen instalasi listrik/penerangan bangunan kantor				7.227.000	APBD Kabupaten		7.588.350	Distanbunhut	
			<u>Penyediaan alat alat instalasi listrik (penerangan)</u>	Tersedianya alat instalasi listrik	Kabupaten Bandung	12 komponen	7.227.000		SKPD	12 komponen	7.588.350	Distanbunhut
x	xx	1	13 Penyediaan peralatan dan perlengkapan kantor				91.821.620	APBD Kabupaten		96.412.701	Distanbunhut	
			<u>Penyediaan Peralatan dan Perlengkapan Gedung dan Kantor</u>	Tersedianya peralatan dan perlengkapan gedung dan kantor	Kabupaten Bandung	3 paket	91.821.620		SKPD	3 paket	96.412.701	Distanbunhut
x	xx	1	14 Penyediaan peralatan rumah tangga				9.893.400	APBD Kabupaten		10.388.070	Distanbunhut	
			<u>Penyediaan Peralatan Gedung Kantor</u>	Tersedianya peralatan gedung dan kantor	Kabupaten Bandung	3 Paket	9.893.400		SKPD	3 Paket	10.388.070	Distanbunhut

x	xx	1	15	Penyediaan Bahan Bacaan dan Peraturan perundang - undangan					13.200.000	APBD Kabupaten			13.860.000	Distanbunhut
				<u>penyediaan bahan bacaan berupa bahan bacaan aparatur koran/majalah</u>	Tersedianya bahan bacaan aparatur koran/majalah	Kabupaten Bandung	13	Surat kabar/majalah	13.200.000		SKPD	13 surat kabar/majalah	13.860.000	Distanbunhut
x	xx	1	16	Penyediaan makanan dan minuman					13.585.000	APBD Kabupaten			14.264.250	Distanbunhut
				<u>Penyediaan jamuan makan dan minuman untuk kegiatan dinas</u>	Tersedianya jamuan makan dan minuman tamu	Kabupaten Bandung	100	%	13.585.000		SKPD	1	14.264.250	Distanbunhut
x	xx	1	17	Rapat-rapat kordinasi dan konsultasi ke luar daerah					32.340.000	APBD Kabupaten			33.957.000	Distanbunhut
				<u>Tercapainya koordinasi dan konsultasi kedinasan</u>	Terpenuhinya pelaksanaan koordinasi dan konsultasi kedinasan	Kabupaten Bandung	23	OK	32.340.000		SKPD	23 OK	33.957.000	Distanbunhut
x	xx	1	19	Penyediaan Tenaga Pendukung Administrasi Teknis dan Perkantoran					50.000.000	APBD Kabupaten			52.500.000	Distanbunhut
				<u>Pemeliharaan website dinas pertanian</u>	Tersedianya pengembangan dan pemeliharaan website dinas pertanian	Kabupaten Bandung	12	bulan	50.000.000		SKPD	12 bulan	52.500.000	Distanbunhut
x	xx	1	20	Rapat - rapat Koordinasi dan Konsultasi Dalam Daerah					42.295.000	APBD Kabupaten			44.409.750	Distanbunhut
				<u>Penyediaan fasilitas koordinasi dan konsultasi dalam daerah</u>	Terlaksananya koordinasi dan konsultasi dalam daerah	Kabupaten Bandung	100	%	42.295.000		SKPD	1	44.409.750	Distanbunhut
x	xx	2		Program peningkatan sarana dan prasarana aparatur	Terfasilitasinya sarana dan prasarana aparatur		100	%	735.878.280			1	807.955.944	Distanbunhut
x	xx	2	7	Pengadaan perlengkapan gedung kantor					22.000.000	APBD Kabupaten			23.100.000	Distanbunhut
				<u>Penyediaan perlengkapan gedung kantor</u>	Tersedianya sarana dan prasarana perlengkapan gedung/kantor	Kabupaten Bandung	1	Paket	22.000.000		SKPD	1 Paket	23.100.000	Distanbunhut
x	xx	2	22	Pemeliharaan rutin/berkala gedung kantor					137.825.000	APBD Kabupaten			180.000.000	Distanbunhut
				<u>Penyediaan pemeliharaan rutin gedung kantor</u>	Tersedianya pemeliharaan gedung kantor	Kabupaten Bandung	1	paket	137.825.000		SKPD	1 paket	180.000.000	Distanbunhut
x	xx	2	24	Pemeliharaan rutin/berkala kendaraan dinas/operasional					576.053.280	APBD Kabupaten			604.855.944	Distanbunhut
				<u>Penyediaan suku cadang dan pajak kendaraan (11 roda 4, 50 roda dua)</u>	tersedianya pemeliharaan kendaraan dinas layak pakai	Kabupaten Bandung	100	%	576.053.280		SKPD	1	604.855.944	Distanbunhut
x	xx	3		Program peningkatan disiplin aparatur	Terfasilitasinya pakain Dinas		68	orang	29.150.000			68 orang	30.607.500	Distanbunhut
x	xx	3	2	Pengadaan pakaian dinas beserta perlengkapannya					29.150.000	APBD Kabupaten			30.607.500	Distanbunhut
				<u>Penyediaan Pakain Dinas</u>	Terlaksananya penyediaan pakain Dinas	Kabupaten Bandung	68	orang	29.150.000		SKPD	68 orang	30.607.500	Distanbunhut
x	xx	6		Program peningkatan pengembangan sistem pelaporan capaian kinerja dan keuangan	Tercapainya sistem pelaporan kinerja dan keuangan		100	%	59.152.500			1	62.110.125	Distanbunhut
x	xx	6	1	Penyusunan laporan capaian kinerja dan ikhtisar realisasi kinerja SKPD					38.500.000	APBD Kabupaten			40.425.000	Distanbunhut
				<u>Penyediaan Laporan Capaian Kinerja dan ikhtisar Realisasi Kinerja SKPD Bulanan, Triwulanan dan Tahunan</u>	Terlaksananya Manajemem Pelaporan dan Pertanggungjawaban Penyelenggaraan Kedinasan	Kabupaten Bandung	100	%	38.500.000		SKPD	1	40.425.000	Distanbunhut
x	xx	6	2	Penyusunan laporan keuangan semesteran		RKPD Kabupaten Bandung Tahun 2016			10.780.000	APBD Kabupaten			11.319.000	Distanbunhut

				<u>Penyediaan Pelaporan keuangan Laporan Semesteran</u>	Terlaksananya Manejemen Pelaporan dan Pertanggungjawaban Penyelenggaraan Kedinasan	Kabupaten Bandung	100 %	10.780.000		SKPD	1	11.319.000	Distanbunhut	
x	xx	6	4	Penyusunan Laporan Keuangan Akhir Tahun				9.872.500	APBD Kabupaten			10.366.125	Distanbunhut	
				<u>Tersedianya Pelaporan Keuangan Akhir Tahun</u>	Terlaksananya Manejemen Pelaporan dan Pertanggungjawaban Penyelenggaraan Kedinasan	Kabupaten Bandung	100 %	9.872.500		SKPD	1	10.366.125	Distanbunhut	
				Jumlah Belanja Renja Rutin				1.481.480.164				1.560.668.355	Distanbunhut	
Belanja Renja														
2				Urusan Pilihan									Distanbunhut	
2	1			Pertanian									Distanbunhut	
2	1	15		Program Peningkatan Kesejahteraan Petani	Jumlah kelompok tani yang memiliki registrasi kebun		40 Kelompok	100.000.000			50 Kelompok	315.000.000	Distanbunhut	
2	1	15	1	Pelatihan petani dan pelaku agribisnis				100.000.000	APBD Kabupaten			315.000.000	Distanbunhut	
				<u>Tersedianya Pelatihan Petani dan Pelaku Agribisnis</u>	Tersusunnya SOP GAP Komoditas Buah - buahan dan Terfasilitasinya Sarana dan Pelatihan Petani Agribisnis Hortikultura	Kabupaten Bandung	100 %	15.000.000		SKPD	1	315.000.000	Distanbunhut	
				Pelatihan pasca panen		desa Desa Cipinang, Kecamatan Cimaung	1 paket	20.000.000		Wilayah	-	-	Distanbunhut	
				Pelatihan Budidaya Jamur		Desa Pasirjambu, Kecamatan Pasirjambu	20 Org	20.000.000		Wilayah	-	-	Distanbunhut	
				PELATIHAN OLAHAN SAYURAN		DESA Desa Margamulya Pasirjambu, Kecamatan Pasirjambu	2 KELOMPOK	10.000.000		Wilayah	-	-	Distanbunhut	
				Pelatihan /Peningkatan SDM Kelompok Tani		Gapoktan Desa Desa Cipanjalu, Kecamatan Cilengkrang	5 klp	15.000.000		Wilayah	-	-	Distanbunhut	
				Budidaya Jamur Kayu dan Pelatihan Manajmen Pemasarannya		RT. 03 RW. 05 Desa Sindanglaya, Kecamatan Cimenyan	1 Kelompok	20.000.000		Wilayah	-	-	Distanbunhut	
2	1	16		Program Peningkatan Ketahanan Pangan (pertanian/perkebunan)	Peningkatan Produktifitas Padi		64,76	kuintal/Ha	4.776.297.600		6496	Kuintal/Ha	5.404.894.605	Distanbunhut
2	1	16	2	Penyusunan data base potensi produksi pangan				472.500.000	APBD Kabupaten			496.125.000	Distanbunhut	

				<u>Tersedianya Database Potensi Produksi Pangan, Hortikultura dan Kehutanan</u>	Pengembangan Teknologi Informasi dan Komunikasi Agribisnis, Pembangunan Pertanian dan Kehutanan, Terpenuhinya Data Statistik Pertanian, Tercapainya Penetapan Angka Sasaran Pertanian tahun 2017, Pengembangan Pemetaan Lahan Sawah di Kabupaten Bandung	Kabupaten Bandung	100 %	472.500.000		SKPD	1	496.125.000	Distanbunhut
2	1	16	12	Penanganan pasca panen dan pengolahan hasil pertanian				433.900.000	APBD Kabupaten			600.000.000	Distanbunhut
				<u>Tersedianya Penanganan Pasca Panen dan Pengolahan Hasil Tanaman Pangan</u>	Berkembangnya Penanganan Pasca Panen dan Pengolahan Hasil Tanaman Pangan di Kabupaten Bandung	Kabupaten Bandung	100 %	308.900.000		SKPD	1	600.000.000	Distanbunhut
				Pengadaan Mesin Pipit Jagung Kelompok Manggu Manis		Desa Arjasari, Kecamatan Arjasari	1 Paket	25.000.000		Wilayah	-	-	Distanbunhut
				bantuan alat heler padi		01/03 Desa Drawati, Kecamatan Paseh	1 unit	25.000.000		Wilayah	-	-	Distanbunhut
				Pengadaan alat paska panen		03/01 Desa Sukaresmi, Kecamatan Rancabali	1 paket	50.000.000		Wilayah	-	-	Distanbunhut
				Bantuan Alat Penggilingan Keripik singkong		Rw 11 Desa sukapura Kertasari, Kecamatan Kertasari	1 unit	25.000.000		Wilayah	-	-	Distanbunhut
2	1	16	15	Pengembangan intensifikasi tanaman padi, palawija				1.520.000.000	APBD Kabupaten			1.784.440.875	Distanbunhut
				<u>Berkembangnya Intensifikasi Padi dan Palawija di Kabupaten Bandung</u>	Tercapainya Bimtek Padi dan Palawija, Terlaksananya Bimtek SLPTT, Tersedianya Benih Padi dan Palawija	Kabupaten Bandung	100 %	1.131.000.000		SKPD	1	1.784.440.875	Distanbunhut
				Bantuan Pengadaan Benih Jagung		Desa Nagreg Desa Nagreg, Kecamatan Nagreg	2 Kelompok	15.000.000		Wilayah	-	-	Distanbunhut
				BANTUAN BIBIT JAGUNG		DESA Desa Claro, Kecamatan Nagreg	10 KELOMPOK	25.000.000		Wilayah	-	-	Distanbunhut
				Bantuan untuk Pengadaan Program System Rice Intensification (S.R.I)		RW 001 Desa Cikasungka, Kecamatan Cikancung	1 Kelompok	40.000.000		Wilayah	-	-	Distanbunhut
				Pengadaan Alat Rambat Tandur Jajar Legowo		RW 003 Desa Cikasungka, Kecamatan Cikancung	10 Unit	50.000.000		Wilayah	-	-	Distanbunhut
				Bantuan Bibit Kelompok Tani		Dusun I dan Dusun II Desa Talun Desa Talun, Kecamatan Ibum	1 Paket	25.000.000		Wilayah	-	-	Distanbunhut
				BANTUAN GL-PTT UNTUK KELOMPOK TANI		Desa Cileunyi Kulon, Kecamatan Cileunyi	1 KELOMPOK	50.000.000		Wilayah	-	-	Distanbunhut

				Bibit Pertanian		Desa Cilame Desa Cilame, Kecamatan Kutawaringin	7	Kelompok	35.000.000		Wilayah	-	-	Distanbunhut
				Sarana dan prasarana caplak jalur legowo		gapoktan Desa Bojongmanggu, Kecamatan Pameungpeuk	10	buah	7.000.000		Wilayah	-	-	Distanbunhut
				Bantuan sarana dan prasarana caplak jalur legowo		gapoktan setia bakti Desa Bojongkunci, Kecamatan Pameungpeuk	10	buah	7.000.000		Wilayah	-	-	Distanbunhut
				Sarana dan prasarana calpak jalur legowo		gapoktan setia bakti Desa Sukasari, Kecamatan Pameungpeuk	10	buah	7.000.000		Wilayah	-	-	Distanbunhut
				Sarana dan prasarana caplak jalur legowo		kelompok tani Desa Rancamulya, Kecamatan Pameungpeuk	10	buah	7.000.000		Wilayah	-	-	Distanbunhut
				Sarana dan prasarana caplak jalur legowo		gapoktan Desa Rancatungku, Kecamatan Pameungpeuk	10	buah	7.000.000		Wilayah	-	-	Distanbunhut
				Bintek jajar tanam legowo 2 kelompok		Desa Majalaya, Kecamatan Majalaya	20	orang	4.000.000		Wilayah	-	-	Distanbunhut
				Bantuan Kelompok Tani "MUNCUL JAYA"		Rw. 17 Desa Bojongsari, Kecamatan Bojongoang	50	Orang	25.000.000		Wilayah	-	-	Distanbunhut
				Pengadaan program SRI untuk Kelompok Tani		Kelompok Sindanglaya Makmur Desa Sindanglaya, Kecamatan Cimenyan	1	Kelompok	50.000.000		Wilayah	-	-	Distanbunhut
				Pengadaan Caplak Sistem legowo		Desa Nagrog (Kelompok Tani Giri Mukti) Desa Nagrog, Kecamatan Cicalengka	1	Kegiatan	15.000.000		Wilayah	-	-	Distanbunhut
				Bintek Sistim Tanam jajar legawa		Desa Banjaran Wetan, Kecamatan Banjaran	1	paket	20.000.000		Wilayah	-	-	Distanbunhut
2	1	16	16	Pengembangan diversifikasi tanaman					157.500.000	APBD Kabupaten			165.375.000	Distanbunhut
				<u>Berkembangan Diversifikasi Tanaman Pangan</u>	Berkembangnya Diversifikasi Tanaman Pangan	Kabupaten Bandung	100	%	157.500.000		SKPD	1	165.375.000	Distanbunhut
2	1	16	17	Pengembangan pertanian pada lahan kering					1.200.000.000	APBD Kabupaten			1.316.936.250	Distanbunhut

				<u>Terfasilitasinya Pengembangan Pertanian pada Lahan Kering</u>	Bertambahnya Kelompok Tani yang Memahami Penerapan Teknologi Budidaya Hortikultura, Berkembangnya Potensi Hortikultura di Kabupaten Bandung	Kabupaten Bandung	100 %		851.000.000		SKPD	1	1.316.936.250	Distanbunhut
				kegiatan pertanian hidroponik		KTI Desa Margamukti, Kecamatan Pangalengan	1 kelompok		25.000.000		Wilayah	-	-	Distanbunhut
				Pengembangan Budidaya Jamur Tiram		Karang Taruna Desa Pangalengan, Kecamatan Pangalengan	5000 Polybag		30.000.000		Wilayah	-	-	Distanbunhut
				Pengadaan Bibit Bunga Hias		06/09 Desa Sukamanah Pangalengan, Kecamatan Pangalengan	2 Kelompok		50.000.000		Wilayah	-	-	Distanbunhut
				Budi Daya Jamur		Rw. 11,12,06 Desa Margaasih Cicalengka, Kecamatan Cicalengka	3 kelompok		75.000.000		Wilayah	-	-	Distanbunhut
				Budidaya Pohon Aren		RW 02 Desa Tanjungwangi Cicalengka, Kecamatan Cicalengka	1 paket		15.000.000		Wilayah	-	-	Distanbunhut
				Bibit Jeruk		Rw 01-09 Desa Sudi Desa Sudi, Kecamatan Ibum	2000 Pohon		20.000.000		Wilayah	-	-	Distanbunhut
				Pelatihan Sayuran Organik		Desa Desa Cilampeni, Kecamatan Katapang	1 Paket		20.000.000		Wilayah	-	-	Distanbunhut
				BUDIDAYA JAMUR		dari RW. 001, RW. 002, RW. DAN RW. 006 Desa Sangiang, Kecamatan Rancaekek	8 KELOMPOK		20.000.000		Wilayah	-	-	Distanbunhut
				Budidaya Jamur		RW 24 Desa Ciwidey, Kecamatan Ciwidey	4 Kelompok		15.000.000		Wilayah	-	-	Distanbunhut
				Pengadaan Jamur Tiram		RW-06 dan Karangtaruna Desa Bumiwangi, Kecamatan Ciparay	4000 Buah		20.000.000		Wilayah	-	-	Distanbunhut
				budi daya jamur tiram		Ciporeat Desa Ciporeat, Kecamatan Cilengkrang	3000 log		9.000.000		Wilayah	-	-	Distanbunhut
				Tanaman Keras / Alpukat (pengembangan agrobisnis buah-buahan)		Desa Banjaran Wetan, Kecamatan Banjaran	1000 pohon		10.000.000		Wilayah	-	-	Distanbunhut

				peningkatan argo bisnis budidaya jamur		01 Desa Margahurip, Kecamatan Banjaran	1 paket	40.000.000		Wilayah	-	-	Distanbunhut	
2	1	16	20	Pengembangan perbenihan/perbibitan				341.250.000	APBD Kabupaten			358.312.500	Distanbunhut	
				<u>Tersedianya Perbenihan dan Pembibitan</u>	Pengembangan Kualitas Perbenihan dan Pembibitan Kabupaten Bandung, Tersedianya Benih dan Bibit	Kabupaten Bandung	100 %	341.250.000		SKPD	1	358.312.500	Distanbunhut	
2	1	16	25	Penelitian dan pengembangan sumberdaya pertanian				651.147.600	APBD Kabupaten			683.704.980	Distanbunhut	
				<u>Terpenuhinya Penelitian dan Pengembangan Sumberdaya Pertanian</u>	Tersedianya Pelatihan Pengendalian OPT, Tersedianya Sarana dan Prasarana Pengendalian OPT	Kabupaten Bandung	100 %	651.147.600		SKPD	1	683.704.980	Distanbunhut	
2	1	17		Program peningkatan pemasaran hasil produksi pertanian/perkebunan	Jumlah kelompok yang bermitra dengan pasar modern		2 kelompok	1.400.000.000			4 kelompok	1.522.500.000	Distanbunhut	
2	1	17	7	Promosi atas hasil produksi pertanian/perkebunan unggulan daerah				600.000.000	APBD Kabupaten			630.000.000	Distanbunhut	
				<u>Terlaksananya Promosi Atas Hasil Produksi Pertanian/Perkebunan Unggul Daerah</u>	Terlaksananya Penyelenggaraan Pameran di Tingkat Kabupaten, Provinsi maupun Nasional/Internasional	Kabupaten Bandung	100 %	600.000.000		SKPD	1	630.000.000	Distanbunhut	
2	1	17	9	Pembangunan pusat-pusat penampungan produksi hasil pertanian/perkebunan masyarakat yang akan dipasarkan				800.000.000	APBD Kabupaten			892.500.000	Distanbunhut	
				<u>Terfasilitasinya Pembangunan Pusat - pusat Penampungan Hasil Produksi Pertanian/Perkebunan</u>	Terlatihnya Petani di Kabupaten Bandung dalam Pengolahan Hasil, Tertatanya Manajemen Asosiasi Petani Hortikultura, Meningkatnya Fasilitas Pengolahan dan Produk Olahan Hortikultura Kabupaten Bandung	Kabupaten Bandung	100 %	800.000.000		SKPD	1	892.500.000	Distanbunhut	
2	1	18		Program peningkatan penerapan teknologi pertanian/perkebunan	Produktifitas padi		64,76	Kuintal/Ha	4.000.000.000		6496	Kuintal/Ha	4.305.000.000	Distanbunhut
2	1	18	1	Penelitian dan pengembangan teknologi pertanian/perkebunan tepat guna				-	APBD Kabupaten			-	Distanbunhut	
				Pelatihan Budi daya Jamur		Desa Margaasih Cicalengka, Kecamatan Cicalengka	8 kelompok	-		Wilayah	-	-	Distanbunhut	
2	1	18	2	Pengadaan sarana dan prasarana teknologi pertanian/perkebunan tepat guna				2.600.000.000	APBD Kabupaten			2.835.000.000	Distanbunhut	
				<u>Terfasilitasinya Sarana dan Prasarana Teknologi Pertanian/Perkebunan Tepat Guna</u>	Tersedianya Alat Penunjang Pertanian, Meningkatnya Brigade Proteksi di Tingkat Kecamatan dan Desa	Kabupaten Bandung	100 %	267.750.000		SKPD	1	2.835.000.000	Distanbunhut	

				Peningkatan Penerapan Teknologi Pertanian/Perkebunan.		Desa Nagreg Desa Nagreg, Kecamatan Nagreg	1 Unit	25.000.000		Wilayah	-	-	Distanbunhut
				pengadaan alat penunjang sektor pertanian (traktor dan alat angkut triseda)		rw 03 rw 04 Desa Mandala Wangi, Kecamatan Nagreg	2 unit	45.000.000		Wilayah	-	-	Distanbunhut
				Pengadaan Cultifator		Desa Pangalengan Desa Pangalengan, Kecamatan Pangalengan	2 Unit	46.000.000		Wilayah	-	-	Distanbunhut
				Bantuan Mesin Traktor		Desa Cikancung Desa Cikancung, Kecamatan Cikancung	4 4 Kelompok	80.000.000		Wilayah	-	-	Distanbunhut
				Pengadaan Usaha Pelayanan Jasa Asiltan		RW 004 Desa Cikasungka, Kecamatan Cikancung	1 Unit	70.000.000		Wilayah	-	-	Distanbunhut
				Pengadaan Traktor		RW 003 Desa Cikasungka, Kecamatan Cikancung	1 Unit	20.000.000		Wilayah	-	-	Distanbunhut
				PENGADAAN MESIN PEMBUAT KOMPOS		RW.01 Desa Mandalasari, Kecamatan Cikancung	1 UNIT	25.000.000		Wilayah	-	-	Distanbunhut
				PENGADAAN MESIN TRAKTOR		DESA MANDALASARI Desa Mandalasari, Kecamatan Cikancung	4 UNIT	80.000.000		Wilayah	-	-	Distanbunhut
				Mesin Kubota		RW.01 Desa Wanasuka, Kecamatan Pangalengan	1 unit	7.500.000		Wilayah	-	-	Distanbunhut
				Pengadaan Cultivator		Desa Margaasih Cicalengka, Kecamatan Cicalengka	6 Unit	150.000.000		Wilayah	-	-	Distanbunhut
				Traktor		Desa Margaasih Cicalengka, Kecamatan Cicalengka	2 Unit	40.000.000		Wilayah	-	-	Distanbunhut
				Jaringan irigasi desa		Kelompok Tani Marga Saluyu Desa Cikuya, Kecamatan Cicalengka	100 meter	50.000.000		Wilayah	-	-	Distanbunhut
				Pengadan Cultivator		Desa Nagrog (Kelompok Tani Hurip Mukti) Desa Nagrog, Kecamatan Cicalengka	1 Unit	25.000.000		Wilayah	-	-	Distanbunhut
				Pengadaan Combine Hasvester		Desa Nagrog (Kelompok Tani Giri Mukti) Desa Nagrog, Kecamatan Cicalengka	1 unit	75.000.000		Wilayah	-	-	Distanbunhut

				Pengadaan Mesin Traktor	RW 001 Desa Panenjoan, Kecamatan Cicalengka	1 Kelompok	25.000.000	Wilayah	-	-	Distanbunhut
				Traktor Sawah	Rw.08 Desa Duku, Kecamatan Ibum	1 Unit	20.000.000	Wilayah	-	-	Distanbunhut
				Traktor Darat	Rw.06 Desa Duku, Kecamatan Ibum	1 Unit	20.000.000	Wilayah	-	-	Distanbunhut
				BANTUAN ALAT PERTANIAN MESIN CULTIVATOR BAGI KELOMPOK TANI GIRI MULYA	Desa Cileunyi Kulon, Kecamatan Cileunyi	1 KELOMPOK	25.000.000	Wilayah	-	-	Distanbunhut
				Pengadaan Alat Pertanian Kelompok	desa cimekar Desa Cimekar, Kecamatan Cileunyi	1 unit	30.000.000	Wilayah	-	-	Distanbunhut
				Pengadaan Mesin Traktor	RW.07,08,09 Desa Rancaekek Wetan, Kecamatan Rancaekek	3 unit	57.000.000	Wilayah	-	-	Distanbunhut
				penyediaan mesin traktor	4 dusun Desa Rancakole, Kecamatan Arjasari	1 unit	25.000.000	Wilayah	-	-	Distanbunhut
				penanggulangan hama tanaman padi	Desa Gajahmekar, Kecamatan Kutawaringin	5 KELOMPOK	50.000.000	Wilayah	-	-	Distanbunhut
				Pengadaan traktor	desa batukarut Desa Batukarut, Kecamatan Arjasari	1 unit	25.000.000	Wilayah	-	-	Distanbunhut
				Pengadaan Mesin Rumput	Kp. Bunijaya RW.11 Desa Jatisari Kutawaringin, Kecamatan Kutawaringin	1 Unit	2.000.000	Wilayah	-	-	Distanbunhut
				Bantuan Hand Tractor	Desa Kutawaringin Desa Kutawaringin, Kecamatan Kutawaringin	1 Unit	25.000.000	Wilayah	-	-	Distanbunhut
				Pengadaan Tracktor	RW,1,2,3,4,5,6 dan 11 Desa Bandasari, Kecamatan Cangkuang	3 Unit	75.000.000	Wilayah	-	-	Distanbunhut
				Bantuan Kelompok Tani Manggu Manis dan Kelompok Sawit	Desa Arjasari, Kecamatan Arjasari	1 UNIT	4.000.000	Wilayah	-	-	Distanbunhut
				Bantuan Traktor Kelompok manggu Manis dan Sawit	Desa Arjasari, Kecamatan Arjasari	1 Paket	25.000.000	Wilayah	-	-	Distanbunhut
				Bantuan mesin perontok padi untuk GAPOKTAN	01 Desa Bojongkunci, Kecamatan Pameungpeuk	1 unit	27.000.000	Wilayah	-	-	Distanbunhut
				Mesin Traktor	Gapoktan Desa Rancamulya, Kecamatan Pameungpeuk	3 unit	75.000.000	Wilayah	-	-	Distanbunhut

				Mesin Pompa Air	Gapoktan Desa Rancamulya, Kecamatan Pameungpeuk	3 unit	15.000.000	Wilayah	-	-	Distanbunhut
				Pengadaan hand traktor	21 Desa Mekar Rahayu, Kecamatan Margaasih	2 unit	50.000.000	Wilayah	-	-	Distanbunhut
				bantuan Traktor	09 Desa Rancatungku, Kecamatan Pameungpeuk	2 unit	100.000.000	Wilayah	-	-	Distanbunhut
				Hand Player	RW 01,05,06,13 Desa Mekarpawitan, Kecamatan Paseh	10 UNIT	50.000.000	Wilayah	-	-	Distanbunhut
				Traktor Kelompok MJ	RW 01,05 Desa Mekarpawitan, Kecamatan Paseh	2 UNIT	50.000.000	Wilayah	-	-	Distanbunhut
				Pompa Air Kelompok MJ	RW 01,05,09,13 Desa Mekarpawitan, Kecamatan Paseh	5 UNIT	15.000.000	Wilayah	-	-	Distanbunhut
				Pengadaan Racun Tikus Gapoktan Tani Jaya	Rw.01 s/d RW.08 Desa Cigentur, Kecamatan Paseh	5 Kelompok	5.000.000	Wilayah	-	-	Distanbunhut
				PENGADAAN ALAT PERTANIAN SEMPROTAN HAMA	01/09 Desa Karangtunggal, Kecamatan Paseh	10 UNIT	15.000.000	Wilayah	-	-	Distanbunhut
				Pemberian Bantuan Power Theser untuk Kelompok Tani Puja Mukti	Desa Bojong Majalaya, Kecamatan Majalaya	1 unit	27.000.000	Wilayah	-	-	Distanbunhut
				Pengadaan alat perontok padi Power Theser untuk kelompok tani Bojong Kukun	Desa Majakerta, Kecamatan Majalaya	1 unit	27.000.000	Wilayah	-	-	Distanbunhut
				Pengadaan Mesin Suprayer	Desa Desa Mekarsari Pacet, Kecamatan Pacet	2 Unit	1.500.000	Wilayah	-	-	Distanbunhut
				Bantuan Mesin Kultivator	Desa Desa Mekarsari Pacet, Kecamatan Pacet	1 Unit	23.000.000	Wilayah	-	-	Distanbunhut
				Pengadaan Hand Traktor Kelompok Tani Padi "Giri Luyu"	002/007 Desa Cipelah, Kecamatan Rancabali	1 unit	30.000.000	Wilayah	-	-	Distanbunhut
				Bantuan Mesin Traktor	Desa Panyocokan Desa Panyocokan, Kecamatan Ciwidey	1 unit	25.000.000	Wilayah	-	-	Distanbunhut
				Bantuan Mesin Pengolahan Biji Kopi	Desa Panyocokan Desa Panyocokan, Kecamatan Ciwidey	1 Unit	30.000.000	Wilayah	-	-	Distanbunhut
				Pengadaan Alat Traktor	RW.04 Desa Ciwidey, Kecamatan Ciwidey	1 unit	25.000.000	Wilayah	-	-	Distanbunhut

				pengadaan mesin rumput		desa Desa Malasari, Kecamatan Cimaung	1 paket	15.000.000		Wilayah	-	-	Distanbunhut
				Pengadaan suprayer		04 Desa Malasari, Kecamatan Cimaung	1 paket	10.000.000		Wilayah	-	-	Distanbunhut
				Pengadaan Mesin PencacahTanaman		RW 01,02,03,04,05 Desa Buahbatu, Kecamatan Bojongsong	1 paket	37.500.000		Wilayah	-	-	Distanbunhut
				Pengering Padi		Desa Lengkong Desa Lengkong, Kecamatan Bojongsong	1 Unit	10.000.000		Wilayah	-	-	Distanbunhut
				Traktor		Desa Lengkong Desa Lengkong, Kecamatan Bojongsong	1 Unit	25.000.000		Wilayah	-	-	Distanbunhut
				pegadaan traktor		2 Desa Campakamulya, Kecamatan Cimaung	1 paket	25.000.000		Wilayah	-	-	Distanbunhut
				BINTEK PESTISIDA NABATI		DESA Desa Margamulya Pasirjambu, Kecamatan Pasirjambu	6 KELOMPOK	15.000.000		Wilayah	-	-	Distanbunhut
				Pengadaan Traktor		Gapoktan Jaya Raksa Desa Cangkuang Wetan, Kecamatan Dayeuhkolot	1 Unit	15.000.000		Wilayah	-	-	Distanbunhut
				BANTUAN MESIN PERONTOK PADI		DESA Desa Margamulya Pasirjambu, Kecamatan Pasirjambu	2 KELOMPOK	25.000.000		Wilayah	-	-	Distanbunhut
				pengadaan traktor		01/11 Desa Cikoneng Ciparay, Kecamatan Ciparay	1 unit	25.000.000		Wilayah	-	-	Distanbunhut
				Bantuan Mesin Traktor dan Pompa Air		00/01-16 Desa Sarimah, Kecamatan Ciparay	1 paket	30.000.000		Wilayah	-	-	Distanbunhut
				Penyediaan alat pertanian		RW.01 S/19 Desa Girimekar, Kecamatan Cilengkrang	1 Unit	45.000.000		Wilayah	-	-	Distanbunhut
				culcipator		desa Desa Ciporeat, Kecamatan Cilengkrang	2 unit	46.000.000		Wilayah	-	-	Distanbunhut
				PENGADAAN ALAT KULTIPATOR		KELOMPOK TANI Desa Cikadut, Kecamatan Cimendan	1 UNIT	23.000.000		Wilayah	-	-	Distanbunhut
				HEAD PAYER		RW 07,10,11,12 Desa Cikadut, Kecamatan Cimendan	4 UNIT	12.000.000		Wilayah	-	-	Distanbunhut

				Mesin Pompa Air		Desa Mandala Mekar, Kecamatan Cimenyang	1 Unit		10.000.000		Wilayah	-	-	Distanbunhut
				MESIN POTONG RUMPUT		Desa Mandala Mekar, Kecamatan Cimenyang	1 Unit		1.750.000		Wilayah	-	-	Distanbunhut
				Alat Pengolah hasil Pertanian		Desa Cihawuk Desa Cihawuk, Kecamatan Kertasari	1 Set		25.000.000		Wilayah	-	-	Distanbunhut
				Pengadaan Mesin Perontok Padi		RW.11 RW.20 Desa Rancaekek Wetan Desa Rancaekek Wetan, Kecamatan Rancaekek	3 unit		21.000.000		Wilayah	-	-	Distanbunhut
				pengadaan traktor		Desa Jelegong, Kecamatan Rancaekek	3 unit		90.000.000		Wilayah	-	-	Distanbunhut
				Pengadaan Hand Spayer		Desa Nagrog (Gapoktan) Desa Nagrog, Kecamatan Cicalengka	15 unit		65.000.000		Wilayah	-	-	Distanbunhut
				MS power tesar		Desa Banjaran Kulon, Kecamatan Banjaran	4 unit		20.000.000		Wilayah	-	-	Distanbunhut
				Bantuan Hand Sprayer		RW 09 Kp. Sirahranca Desa Banjaran Wetan, Kecamatan Banjaran	4 unit		4.000.000		Wilayah	-	-	Distanbunhut
2	1	18	3	Pemeliharaan rutin/berkala sarana dan prasarana teknologi pertanian/perkebunan tepat guna					1.400.000.000	APBD Kabupaten			1.470.000.000	Distanbunhut
				<u>Terfasilitasinya Pemeliharaan Rutin Berkala Teknologi Pertanian/Perkebunan Tepat Guna</u>	Terlaksananya Bimtek Pengelolaan Air, Terlaksananya Adopsi Teknologi Pengolahan Pengairan Pertanian	Kabupaten Bandung	100 %		843.000.000		SKPD	1	1.470.000.000	Distanbunhut
				pembangunan dam dan saluran irigasi ciburial bebedahan		rw 05 rw 04 dan rw 03 Desa Hegarmanah, Kecamatan Cikancung	1500 meter		75.000.000		Wilayah	-	-	Distanbunhut
				JIDES		RW 007 dan 008 Desa BabakanPeuteuy, Kecamatan Cicalengka	300 m2		45.000.000		Wilayah	-	-	Distanbunhut
				Kirmir Irigasi Desa Cidampit		002/006 Desa Dampit, Kecamatan Cicalengka	100000000	500	100.000.000		Wilayah	-	-	Distanbunhut
				Perbaikan saluran tersier		kelompok tani sayang sari Desa Rancatungku, Kecamatan Pameungpeuk	200 meter		100.000.000		Wilayah	-	-	Distanbunhut

				Pembangunan Jaringan Irigasi Desa		01/05 Desa Cigentur, Kecamatan Paseh	100	meter persegi	50.000.000		Wilayah	-	-	Distanbunhut
				Pembangunan Jides poktan Pasir Kihiang		02/02 Desa Drawati, Kecamatan Paseh	100	m	100.000.000		Wilayah	-	-	Distanbunhut
				power thesseer		Balekambang 1 Desa Sukamaju Majalaya, Kecamatan Majalaya	1	buah	27.000.000		Wilayah	-	-	Distanbunhut
				perbaiki saluran JIDES batu kasur sawah Rema		07 Desa Pasirhuni, Kecamatan Cimaung	30	Ha	30.000.000		Wilayah	-	-	Distanbunhut
				Rehabilitasi jalan usaha tani sawah limus		07 Desa Pasirhuni, Kecamatan Cimaung	1750	meter	30.000.000		Wilayah	-	-	Distanbunhut
2	1	19		Program peningkatan produksi pertanian/perkebunan	Produktifitas Sayuran		218,5	Kuintal/Ha	2.422.969.400			220 Kuintal/Ha	4.585.745.829	Distanbunhut
2	1	19	2	Penyediaan sarana produksi pertanian/perkebunan					1.500.000.000	APBD Kabupaten			1.890.000.000	Distanbunhut
				<u>Tersedianya Sarana Produksi Pertanian/Perkebunan</u>	Terlaksananya Sarana dan Prasarana Pasca Panen Produksi Hasil Perkebunan, Terlaksananya Pengadaan UPH Kopi dan Pembuatan Embung	Kabupaten Bandung	100	%	659.000.000		SKPD	1	1.890.000.000	Distanbunhut
				pengadaan Bibit Kopi		01/02 Desa Wanasuka, Kecamatan Pangalengan	100	kg	2.000.000		Wilayah	-	-	Distanbunhut
				Mesin giling pelepas kulit kopi		RW01 Desa Wanasuka, Kecamatan Pangalengan	1	unit	20.000.000		Wilayah	-	-	Distanbunhut
				Bantuan Bibit Tanaman Buah-buahan		Desa Nagreg Desa Nagreg, Kecamatan Nagreg	5000	Pohon	25.000.000		Wilayah	-	-	Distanbunhut
				Bantuan Bibit Teh		RW 12 Desa Sukaluyu, Kecamatan Pangalengan	100000	Pohon	50.000.000		Wilayah	-	-	Distanbunhut
				Pembibitan Kopi		02/05 Desa Banjarsari, Kecamatan Pangalengan	1	Kelompok	45.000.000		Wilayah	-	-	Distanbunhut
				Pmbangunan Jalur Irigasi Desa (JIDES)		RW 004 Desa Cikasungka, Kecamatan Cikancung	400	m	60.000.000		Wilayah	-	-	Distanbunhut
				Pengadaan Obat Pertanian		Rw.07 Desa Mekarlaksana, Kecamatan Cikancung	1	Kelompok	50.000.000		Wilayah	-	-	Distanbunhut
				Pembuatan Pupuk Organik		Desa Margaasih Cicalengka, Kecamatan Cicalengka	1	unit	60.000.000		Wilayah	-	-	Distanbunhut

				Pengadaan Bibit Kopi dan Cengkeh	RW 007 s/d RW 014 Desa BabakanPeuteuy, Kecamatan Cicalengka	2000	Pohon	30.000.000		Wilayah	-	-	Distanbunhut
				Budidaya Tanaman Cengkeh	RW 08-06 Desa Tanjungwangi Cicalengka, Kecamatan Cicalengka	1	paket	40.000.000		Wilayah	-	-	Distanbunhut
				Pembangunan saluran irigasi sekunder (solokan Koprak)	RW. 18 Kp. Sawah Lega Desa Nagrog, Kecamatan Cicalengka	200	M	50.000.000		Wilayah	-	-	Distanbunhut
				Jaringan Irigasi Desa	RW. 16 Kp. Cibodas / RW. 03 Kp. Sawah Lega Desa Nagrog, Kecamatan Cicalengka	250	M	50.000.000		Wilayah	-	-	Distanbunhut
				Bantuan Bibit Kopi	Desa Ancolmekar, Kecamatan Arjasari	100	kg	5.000.000		Wilayah	-	-	Distanbunhut
				Bantuan Alat Kompos Kelompok Manggu Manis	02 Desa Arjasari, Kecamatan Arjasari	1	Paket	25.000.000		Wilayah	-	-	Distanbunhut
				Mesin Pencacah Sampah Organik	08 Desa Cipedes, Kecamatan Paseh	1	Unit	20.000.000		Wilayah	-	-	Distanbunhut
				bantuan bibit cengkeh poktan Ciaremas	01/03 Desa Drawati, Kecamatan Paseh	5000	pohon	50.000.000		Wilayah	-	-	Distanbunhut
				Pengadaan alat power treser untuk kelompok tani tengger	RW 01-17 Desa Majalaya, Kecamatan Majalaya	1	unit	27.000.000		Wilayah	-	-	Distanbunhut
				Pelatihan Pembuatan Pupuk Organik	Desa Panyadap Desa Panyadap, Kecamatan Solokanjeruk	1	Ls	25.000.000		Wilayah	-	-	Distanbunhut
				Peluasan Tanaman STEVIA, untuk Bahan Baku Gula	Desa Cibodas Pasirjambu, Kecamatan Pasirjambu	2	Ha	50.000.000		Wilayah	-	-	Distanbunhut
				BINTEK PEMBUATAN KOMPOS JERAMI	DESA Desa Margamulya Pasirjambu, Kecamatan Pasirjambu	6	KELOMPOK	12.000.000		Wilayah	-	-	Distanbunhut
				Bantuan Alat Pengolahan Kopi, Kelompok Tani Giri Mukti	Desa Cilengkrang, Kecamatan Cilengkrang	1	set unit	50.000.000		Wilayah	-	-	Distanbunhut
				Bantuan Bibit Cengkeh	Desa Cilengkrang, Kecamatan Cilengkrang	500	pohon	50.000.000		Wilayah	-	-	Distanbunhut
				Bantuan Mesin pencacah kopi	RW 06 sukatingal Desa Santosa, Kecamatan Kertasari	1	unit	20.000.000		Wilayah	-	-	Distanbunhut

				Bantuan Alat Penggilingan Kopi		Rw 08 Desa sukapura Kertasari, Kecamatan Kertasari		1 Unit		25.000.000		Wilayah		-	-	Distanbunhut
2	1	19	3	Pengembangan bibit unggul pertanian/perkebunan						767.969.400	APBD Kabupaten				1.470.000.000	Distanbunhut
				<u>Terlaksananya Pengembangan Bibit Unggul Pertanian/Perkebunan</u>	Berkembangnya Kawasan Budidaya Komoditas Hortikultura, Terolahnya Lahan Pertanian dengan Baik, Termaksimalkannya Lahan Pekarangan Rumah oleh Hortikultura, Bertambahany Petani Penangkar di Kabupaten Bandung	Kabupaten Bandung		100 %		496.469.400		SKPD		1	1.470.000.000	Distanbunhut
				Pengadaan Bibit Pertanian		Dusun I dan II Desa Margamekar, Kecamatan Pangalengan		1 Paket		25.000.000		Wilayah		-	-	Distanbunhut
				Pengadaan Bibit Kentang (G1 dan G3)		01/01 Desa Tribaktimulya, Kecamatan Pangalengan		1 ton		25.000.000		Wilayah		-	-	Distanbunhut
				Pembibitan Tanaman Jagung,Cabe		Rw.05 Desa Mekarlaksana, Kecamatan Cikancung		1 Kelompok		15.000.000		Wilayah		-	-	Distanbunhut
				Pengadaan Bibit Kentang G2		Desa Pangalengan Desa Pangalengan, Kecamatan Pangalengan		2 Ton		25.000.000		Wilayah		-	-	Distanbunhut
				bantuan bibit Kentang (Poktan) Kp Citiis		10 Desa Warnasari, Kecamatan Pangalengan		5 Kwintal		25.000.000		Wilayah		-	-	Distanbunhut
				Kebun Bibit Desa		Rw. 09 Desa Margaasih Cicalengka, Kecamatan Cicalengka		40000 Batang		60.000.000		Wilayah		-	-	Distanbunhut
				Pengadaan Benih Padi unggul		Gapoktan Desa Cikuya, Kecamatan Cicalengka		3 ton		24.000.000		Wilayah		-	-	Distanbunhut
				Pengadaan Bibit Padi		Desa Laksana Desa Laksana, Kecamatan lbun		2 Kelompok		40.000.000		Wilayah		-	-	Distanbunhut
				Bantuan Bibit Bawang Merah		Desa Cimenyan, Kecamatan Cimenyan		1000 Kg		10.000.000		Wilayah		-	-	Distanbunhut
				Bantuan Bibit Kentang		02/03 Desa Neglawangi, Kecamatan Kertasari		1 paket		20.000.000		Wilayah		-	-	Distanbunhut
				Bantuan Holtikultura		Desa Tarumajaya, Kecamatan Kertasari		1 Unit		2.500.000		Wilayah		-	-	Distanbunhut
2	1	19	7	Peningkatan Kualitas dan Pasca Panen Tanaman Tembakau						50.000.000	APBD Kabupaten				1.225.745.829	Distanbunhut

				<u>Tersedianya Penanganan Kualitas dan Pasca Panen Tembakau</u>	Terlaksananya Bimtek Penanganan Pasca Panen Tanaman Tembakau, Meningkatnya Produksi Tanaman Tembakau dan Meningkatnya Produktivitas Tanaman Tembakau	Kabupaten Bandung	100 %	50.000.000		SKPD	1	1.225.745.829	Distanbunhut	
2	1	19	8	Pengembangan bibit unggul pertanian/perkebunan				100.000.000	APBD Kabupaten				-	Distanbunhut
				pengadaan bibit unggulan (Kentang)		Kp. Baru Wangi RW 03 Desa Margaluyu, Kecamatan Pangalengan	1 Ton	25.000.000		Wilayah	-		-	Distanbunhut
				Pengadaan Bibit Pertanian		Rw.01, Rw.95. Rw.07. Rw.10. Rw.13 Desa Srirahayu, Kecamatan Cikancung	5 gapoktan	50.000.000		Wilayah	-		-	Distanbunhut
				Pengadaan Bibit Kentang		rw 14 Desa Pulosari, Kecamatan Pangalengan	1 Ton	25.000.000		Wilayah	-		-	Distanbunhut
2	1	19	9	Penyediaan Sarana Produksi Pertanian/Perkebunan				5.000.000	APBD Kabupaten				-	Distanbunhut
				Pengadaan Pupuk Organik		Gapoktan Jaya Raksa Desa Canguang Wetan, Kecamatan Dayeuhkolot	1 Paket	5.000.000		Wilayah	-		-	Distanbunhut
2	2			Kehutanan										Distanbunhut
2	2	15		Program Pemanfaatan Potensi Sumber Daya Hutan	Komoditas Hasil Hutan Bukan Kayu Yang Diusahakan		5 Komoditas	515.000.000			5 Komoditas	600.000.000		Distanbunhut
2	2	15	3	Pengembangan hasil hutan non-kayu				515.000.000	APBD Kabupaten			600.000.000		Distanbunhut
				<u>Pengembangan hasil hutan selain kayu seperti: jamur, lebah madu, tanaman obat-obatan dan alain lain</u>	Terlaksananya pengembangan hasil hutan non kayu	Kabupaten Bandung	5 Kecamatan	500.000.000		SKPD	5 kecamatan	600.000.000		Distanbunhut
				Budidaya Tanaman bambu		RW 03 Desa Tanjungwangi Cicalengka, Kecamatan Cicalengka	1 paket	15.000.000		Wilayah	-		-	Distanbunhut
2	2	16		Program rehabilitasi hutan dan lahan	Terlaksananya rehabilitasi lahan kritis		54,94 %	1.680.000.000			1	2.500.000.000		Distanbunhut
2	2	16	2	Pembuatan bibit/benih tanaman kehutanan				430.000.000	APBD Kabupaten			500.000.000		Distanbunhut
				<u>penyediaan benih untuk masyarakat dengan memberdayakan kelompok tani kehutanan</u>	terlaksananya pembuatan bibit tanaman kehutanan	Kecamatan Arjasari								Distanbunhut
						Kecamatan Cikancung								Distanbunhut
						Kecamatan Pacet	5 kelompok	215.000.000		SKPD	5 kelompok	500.000.000		Distanbunhut
						Kecamatan Kertasari								Distanbunhut
						Kecamatan Pasirjambu								Distanbunhut

				pengadaan bibit kayu putih		03/13 Desa Sukamanah Pangalengan, Kecamatan Pangalengan	5000	buah	10.000.000		Wilayah	-	-	Distanbunhut
				Bibit Kayu-Kayuan		Rw. 07,12,06,10 Desa Margaasih Cicalengka, Kecamatan Cicalengka	50000	batang	75.000.000		Wilayah	-	-	Distanbunhut
				Bibit Tanaman		Desa Talun Desa Talun, Kecamatan Ibum	1	Paket	50.000.000		Wilayah	-	-	Distanbunhut
				Bantuan Kebun Bibit Desa (KBD)		Desa Cinunuk Desa Cinunuk, Kecamatan Cileunyi	30000	M2	50.000.000		Wilayah	-	-	Distanbunhut
				Kebun Bibit Desa di Dusun 1 dan 2		Desa Patrolsari, Kecamatan Arjasari	1	Paket	20.000.000		Wilayah	-	-	Distanbunhut
				PERSEMAIAN		RT 03, RT 04 / RW 01 Suraja Desa Cibodas Pasirjambu, Kecamatan Pasirjambu	1	Paket	10.000.000		Wilayah	-	-	Distanbunhut
2	2	16	6	Peningkatan peran serta masyarakat dalam rehabilitasi hutan dan lahan					1.250.000.000	APBD Kabupaten			2.000.000.000	Distanbunhut
				<u>penyediaan sarana, prasarana stimulasi kegiatan yang membetuk peran serta masyarakat dalam rehabilitasi hutan dan lahan</u>	Terlaksananya kegiatan yang menunjang peningkatan peran serta masyarakat dalam rehabilitasi hutan dan lahan	Kabupaten Bandung	5	paket	500.000.000		SKPD	5 paket	2.000.000.000	Distanbunhut
				Bantuan pengadaan Bibit Kayu		Desa Nagreg Desa Nagreg, Kecamatan Nagreg	3000	Pohon	15.000.000		Wilayah	-	-	Distanbunhut
				Pengadaan Bibit Pohon untuk Penghijauan Desa		RW 001 s.d RW 012 Desa Cikasungka, Kecamatan Cikancung	500	Buah	5.000.000		Wilayah	-	-	Distanbunhut
				Pengadaan bibit Kebun Raya		Rw.01 s/d Rw.09 Desa Mekarlaksana, Kecamatan Cikancung	9	Kelompok	90.000.000		Wilayah	-	-	Distanbunhut
				Embung-embung		Sampalan (Tanah carik Desa) Desa Margaasih Cicalengka, Kecamatan Cicalengka	50	m2	35.000.000		Wilayah	-	-	Distanbunhut
				Penghijauan Penanaman Pohon Pelindungan Disepanjang Jalan Desa Pamekaran		Desa Pamekaran Desa Pamekaran, Kecamatan Soreang	1	Paket	10.000.000		Wilayah	-	-	Distanbunhut
				Pengadaan bibit pohon penghijauan berupa tanaman buah/berbuah		05, 06 dan 10 Desa Cipedes, Kecamatan Paseh	5000	Pohon	25.000.000		Wilayah	-	-	Distanbunhut

				Pengadaan Bibit tanaman kayu	Rw 01 s/d 09 Desa Cijagra, Kecamatan Paseh	1 Unit	20.000.000		Wilayah	-	-	Distanbunhut
				Konservasi lahan Sungai Cimadin	Desa Cipaku Desa Cipaku, Kecamatan Paseh	1 Unit	75.000.000		Wilayah	-	-	Distanbunhut
				Pengadaan Bibit Kayu-kayuan dan Buah-buahan	Desa Cipaku Desa Cipaku, Kecamatan Paseh	1 Paket	50.000.000		Wilayah	-	-	Distanbunhut
				Pembangunan Guliplug	04/01 Desa Drawati, Kecamatan Paseh	1000 m	65.000.000		Wilayah	-	-	Distanbunhut
				Pengadaan Bibit Pohon Buah-buahan	01 s/d 15 Desa Cipedes, Kecamatan Paseh	6000 Pohon	60.000.000		Wilayah	-	-	Distanbunhut
				Bantuan Pembangunan Resapan Air	RW.04 Desa Cigentur, Kecamatan Paseh	10 Unit	65.000.000		Wilayah	-	-	Distanbunhut
				Pengadaan Bibit Tanaman Keras dan buah - buahan	Desa Desa Ciwidey, Kecamatan Ciwidey	1 paket	10.000.000		Wilayah	-	-	Distanbunhut
				Bantuan Rehabilitasi hutan dan lahan kritis	Dusun III Desa Nengkelan, Kecamatan Ciwidey	1 paket	10.000.000		Wilayah	-	-	Distanbunhut
				PENGIJAUAN LAHAN RAWAN BENCANA LONGSOR	01,02,05,10,11,13,16 Desa Margamulya Pasirjambu, Kecamatan Pasirjambu	1 Kelompok	25.000.000		Wilayah	-	-	Distanbunhut
				Bantuan bibit pohon kayu putih	RW 09, RW 10, RW 12, RW 13, RW 16, RW 17 dan RW 21 Desa Tenjolaya Pasirjambu, Kecamatan Pasirjambu	20000 pohon	20.000.000		Wilayah	-	-	Distanbunhut
				PENGIJAUAN (TANAMAN MENGGUNAKAN POLYBAG)	RT 01 - RT 04 RW 01 Suraja Desa Cibodas Pasirjambu, Kecamatan Pasirjambu	1 Paket	5.000.000		Wilayah	-	-	Distanbunhut
				BIBIT KOPI, BIBIT KAYU DAN SAYURAN	RT 02 / RW 02 CIBODAS Desa Cibodas Pasirjambu, Kecamatan Pasirjambu	1 KELOMPOK	5.000.000		Wilayah	-	-	Distanbunhut
				Bantuan tanaman buah-buahan dan kayu kayuan	Desa Margahayu Tengah Desa Margahayu Tengah, Kecamatan Margahayu	1 paket	15.000.000		Wilayah	-	-	Distanbunhut
				Bibit Kapolaga	Ciporeat Desa Ciporeat, Kecamatan Cilengkrang	5000 pohon	15.000.000		Wilayah	-	-	Distanbunhut

				Penyediaan tanaman keras dan buah-buahan untuk penghijauan		Desa Tanjungsari, Kecamatan Cangkuang	400	pohon	15.000.000		Wilayah	-	-	Distanbunhut
				KEGIATAN AGROFORESTRI PENANAMAN CALIFTUS,GAMELINA DAN BAWANG MERAH		RW 09,10,11,12 Desa Cikadut, Kecamatan Cimenyan	25	HA	30.000.000		Wilayah	-	-	Distanbunhut
				pembuatan sumur resapan		RW 05,10,11,12 Desa Cikadut, Kecamatan Cimenyan	5	unit	30.000.000		Wilayah	-	-	Distanbunhut
				Pengadaan Bibit Tanaman Kayu		Desa Cimenyan, Kecamatan Cimenyan	10000000	Batang	5.000.000		Wilayah	-	-	Distanbunhut
				Penanaman AGRO PORESTIK Cikawari-Barukai Suren,Ekaliptus,Duren,Alpukat		Desa Mekarmanik, Kecamatan Cimenyan	2	Unit	50.000.000		Wilayah	-	-	Distanbunhut
2	2	17		Perlindungan dan konservasi sumber daya hutan	Luas Hutan Rakyat		12925	Ha	350.000.000			12925 Ha	350.000.000	Distanbunhut
2	2	17	1	Pencegahan dan pengendalian kebakaran hutan dan lahan					350.000.000	APBD Kabupaten			350.000.000	Distanbunhut
				<u>Penyediaan sarana prasarana pencegahan dan pengendalian kebakaran hutan dan lahan</u>	Tersedianya sarana dan prasarana pencegahan dan pengendalian kebakaran hutan dan lahan	Kabupaten Bandung	2	paket	350.000.000		SKPD	2paket	350.000.000	Distanbunhut
				Jumlah Belanja Renja Sektor					9.209.517.000				19.583.140.434	Distanbunhut
				Jumlah Belanja Renja Kewilayahan					6.034.750.000				-	Distanbunhut
				Jumlah Total					16.725.747.164				21.143.808.789	Distanbunhut

RUMUSAN RENCANA PROGRAM DAN KEGIATAN SKPD TAHUN 2016
DAN PRAKIRAAN MAJU TAHUN 2017
KABUPATEN BANDUNG

SKPD : Dinas Perumahan, Penataan Ruang, Kebersihan

Kode	Urusan/Bidang Urusan Pemerintah Daerah dan Program/Kegiatan	Indikator Kinerja Program /Kegiatan	Rencana Tahun 2016 (Tahun Rencana)				Catatan Penting	Prakiraan Maju Rencana Tahun 2017		
			Lokasi	Target Capaian Kinerja	Kebutuhan Dana/Pagu Indikatif	Sumber Dana		Target Capaian Kinerja	Kebutuhan Dana/Pagu Indikatif	
(1)	(2)	(3)	(4)	(5)	(6)	(7)	(8)	(9)	(10)	
Belanja Rutin										
x	xx	1	Program Pelayanan Administrasi Perkantoran	Prosentase Pemenuhan Operasional Perkantoran		100 %	816.592.008		1.325.959.800	Dispertasih
x	xx	1	2 Penyediaan jasa komunikasi, sumber daya air dan listrik				73.822.008	APBD Kabupaten	39.572.280	Dispertasih
			<u>Penyediaan jasa komunikasi, sumber daya air dan listrik</u>	Terpenuhinya kebutuhan biaya internet dan air bersih PDAM Disperasih	Kabupaten Bandung	12 Bulan	73.822.008	SKPD	39.572.280	Dispertasih
x	xx	1	3 Penyediaan jasa peralatan dan perlengkapan kantor				16.500.000	APBD Kabupaten	19.800.000	Dispertasih
			<u>Penyediaan jasa peralatan dan perlengkapan kantor</u>	Tersedianya sarana komunikasi UPTD pemadam kebakaran	Kabupaten Bandung	3 UPTD	16.500.000	SKPD	19.800.000	Dispertasih
x	xx	1	7 Penyediaan jasa administrasi keuangan				8.250.000	APBD Kabupaten	9.900.000	Dispertasih
			<u>Penyediaan jasa administrasi keuangan</u>	Tersedia bahan pendukung administrasi bendahara pengeluaran/ penerima : pengelola barang dan materai/cek	Kabupaten Bandung	12 Bulan	8.250.000	SKPD	9.900.000	Dispertasih
x	xx	1	8 Penyediaan jasa kebersihan kantor				100.000.000	APBD Kabupaten	142.560.000	Dispertasih
			<u>Penyediaan jasa kebersihan kantor</u>	Terlaksana pemeliharaan kebersihan kantor	Kabupaten Bandung	12 Bulan	100.000.000	SKPD	142.560.000	Dispertasih
x	xx	1	10 Penyedia Alat Tulis Kantor				150.000.000	APBD Kabupaten	265.412.400	Dispertasih
			<u>penyediaan alat tulis kantor</u>	Tersedia kebutuhan alat tulis kantor	Kabupaten Bandung	53 Jenis	150.000.000	SKPD	265.412.400	Dispertasih
x	xx	1	11 Penyediaan barang cetakan dan penggandaan				100.000.000	APBD Kabupaten	216.276.720	Dispertasih
			<u>Penyediaan barang cetak dan penggandaan</u>	Terpenuhinya kebutuhan cetak dan penggandaan Dinas	Kabupaten Bandung	17 Jenis	100.000.000	SKPD	216.276.720	Dispertasih
x	xx	1	12 Penyediaan komponen instalasi listrik/penerangan bangunan kantor				13.200.000	APBD Kabupaten	15.840.000	Dispertasih
			<u>Penyediaan komponen instalasi listrik/penerangan bangunan kantor</u>	Tersedianya kebutuhan alat-alat listrik Dinas	Kabupaten Bandung	6 Jenis	13.200.000	SKPD	15.840.000	Dispertasih
x	xx	1	15 Penyediaan Bahan Bacaan dan Peraturan perundang - undangan				54.978.000	APBD Kabupaten	65.973.600	Dispertasih
			<u>Penyediaan bahan bacaan dan peraturan perundang-undangan</u>	terpenuhinya bahan bacaan pegawai	Kabupaten Bandung	12 Bulan	54.978.000	SKPD	65.973.600	Dispertasih
x	xx	1	16 Penyediaan makanan dan minuman				70.642.000	APBD Kabupaten	84.770.400	Dispertasih
			<u>Penyediaan makanan dan minum</u>	Tersedianya makan dan minum rapat, tamu dan pegawai non PNS	Kabupaten Bandung	12 Bulan	70.642.000	SKPD	84.770.400	Dispertasih
x	xx	1	19 Penyediaan Tenaga Pendukung Administrasi Teknis dan Perkantoran				79.200.000	APBD Kabupaten	95.040.000	Dispertasih

				<u>Penyediaan tenaga pendukung administrasi teknis dan perkantoran</u>	Tersedianya honor tenaga kontrak kerja	Kabupaten Bandung	6	TKK	79.200.000		SKPD		95.040.000	Dispertasih
x	xx	1	20	Rapat - rapat Koordinasi dan Konsultasi Dalam Daerah					150.000.000	APBD Kabupaten			370.814.400	Dispertasih
				<u>Rapat - rapat Koordinasi dan Konsultasi Dalam Daerah</u>	Tersedianya anggaran perjalanan dinas dan konsultansi dalam daerah	Kabupaten Bandung	272	HOK	150.000.000		SKPD		370.814.400	Dispertasih
x	xx	2		Program peningkatan sarana dan prasarana aparatur	Prosentase Pemenuhan Sarana Penunjang Aparatur			100 %	2.267.630.100				5.586.394.220	Dispertasih
x	xx	2	5	Pengadaan kendaraan dinas/operasional					1.436.039.000	APBD Kabupaten			4.607.526.000	Dispertasih
				<u>Pengadaan kendaraan dinas/operasional</u>	Terpenuhinya honor PHL dan tersedianya sarana prasarana oprasional	Kabupaten Bandung	3	Unit	1.436.039.000		SKPD		4.607.526.000	Dispertasih
x	xx	2	7	Pengadaan perlengkapan gedung kantor					209.452.100	APBD Kabupaten			251.342.520	Dispertasih
				<u>Pengadaan perlengkapan gedung kantor</u>	terpenuhinya peralatangedung kantor	Kabupaten Bandung	44	Unit	209.452.100		SKPD		251.342.520	Dispertasih
x	xx	2	9	Pengadaan peralatan gedung kantor					190.411.000	APBD Kabupaten			209.452.100	Dispertasih
				<u>Terpenuhinya peralatan gedung kantor</u>		Kabupaten Bandung	44	Unit	190.411.000		SKPD		209.452.100	Dispertasih
x	xx	2	22	Pemeliharaan rutin/berkala gedung kantor					220.000.000	APBD Kabupaten			264.000.000	Dispertasih
				<u>Pemeliharaan rutin/berkala gedung kantor</u>	Terpeliharanya gedung kantor dinas pertasih	Kabupaten Bandung	1	Gedung	220.000.000		SKPD		264.000.000	Dispertasih
x	xx	2	24	Pemeliharaan rutin/berkala kendaraan dinas/operasional					172.128.000	APBD Kabupaten			206.553.600	Dispertasih
				<u>Pemeliharaan rutin/berkala kendaraan dinas/operasional</u>	terlaksananya peningkatan sarana dan prasarana aparatur	Kabupaten Bandung	30	Unit	172.128.000		SKPD		206.553.600	Dispertasih
x	xx	2	28	Pemeliharaan rutin/berkala peralatan gedung kantor					39.600.000	APBD Kabupaten			47.520.000	Dispertasih
				<u>Pemeliharaan rutin/berkala peralatan gedung kantor</u>	Terpeliharanya perlengkapan kantor dinas pertasih	Kabupaten Bandung	33	Kali	39.600.000		SKPD		47.520.000	Dispertasih
x	xx	6		Program peningkatan pengembangan sistem pelaporan capaian kinerja dan keuangan	Terwujudnya informasi kinerja dinas pertasih yang representatif			100 %	50.000.000				107.778.000	Dispertasih
x	xx	6	1	Penyusunan laporan capaian kinerja dan ikhtisar realisasi kinerja SKPD					50.000.000	APBD Kabupaten			107.778.000	Dispertasih
				<u>Penyusunan laporan capaian kinerja dan ikhtisar realisasi kinerja SKPD</u>	Tersedianya laporan kinerja dinas (RKPD,RPJMD,RKA/DPA,DPPA ,Renja SKPD, LKP),Lap. Bulanan, Lap. Triwulan, Lap. Semesteran, LAKIP dan Lap. Tahunan)	Kabupaten Bandung	12	Dokumen	50.000.000		SKPD		107.778.000	Dispertasih
				Jumlah Belanja Renja Rutin					3.134.222.108				7.020.132.020	Dispertasih
Belanja Renja														
1				Urusan Wajib										Dispertasih
1	3			Pekerjaan Umum										Dispertasih
1	3	18		Program rehabilitasi/pemeliharaan Jalan dan Jembatan	a			0 %	660.000.000				-	Dispertasih
1	3	18	3	Rehabilitasi/pemeliharaan jalan					660.000.000	APBD Kabupaten			-	Dispertasih

				Perbaikan jalan setapak		RW 2,3,8,12,13,14,15 Desa Canguang Kulon, Kecamatan Dayeuhkolot	3300 m2	660.000.000		Wilayah	-	-	Dispertasih
1	3	24		Program pengembangan dan pengelolaan jaringan irigasi, rawa dan jaringan pengairan lainnya	a		0 %	150.000.000			-	-	Dispertasih
1	3	24	2	Perencanaan pembangunan jaringan air bersih/air minum				150.000.000	APBD Kabupaten				Dispertasih
				Pipanisasi Air Bersih		004 / 009 Desa BabakanPeuteuy, Kecamatan Cicalengka	1600 m	150.000.000		Wilayah	-	-	Dispertasih
1	4			Perumahan									Dispertasih
1	4	15		Program Pengembangan Perumahan	Prosentase cakupan ketersediaan rumah layak huni		85,89 %	18.138.768.536				13.359.223.292	Dispertasih
1	4	15	1	Penetapan kebijakan, strategi dan program perumahan				152.500.000	APBD Kabupaten				Dispertasih
				Rumah tidak layak huni		RW 01 S/D 12 Desa Cipagalo, Kecamatan Bojongsoang	5 buah	37.500.000		Wilayah	-	-	Dispertasih
				Bantuan Rehab Rumah Tidak Layak Huni bagi warga Miskin		Desa Desa Ciburiel, Kecamatan Cimenyang	2 Unit	15.000.000		Wilayah	-	-	Dispertasih
				Gorong-gorong		Masyarakat Desa Mekarsayu Desa Mekarsaluyu, Kecamatan Cimenyang	14 m2	25.000.000		Wilayah	-	-	Dispertasih
				Rehab rumah ltidak layah huni		01-14 Desa Mekarsari Cimaung, Kecamatan Cimaung	10 unit	75.000.000		Wilayah	-	-	Dispertasih
1	4	15	2	Penyusunan Norma, Standar, Pedoman, dan Manual (NSPM)				100.000.000	APBD Kabupaten			167.012.612	Dispertasih
				<u>Penyusunan Norma, Standar, Pedoman, dan Manual (NSPM)</u>	Adanya pedoman prioritas pembangunan bidang keciptakaryaan	Kabupaten Bandung	1 Dokumen	100.000.000		SKPD		167.012.612	Dispertasih
1	4	15	3	Koordinasi penyelenggaraan pengembangan perumahan				150.000.000	APBD Kabupaten			264.000.000	Dispertasih
				<u>Koordinasi penyelenggaraan pengembangan perumahan</u>	Terlaksana inventarisasi dan verifikasi PSU perumahan	Kabupaten Bandung	100 %	150.000.000		SKPD		264.000.000	Dispertasih
1	4	15	6	Fasilitasi dan stimulasi pembangunan perumahan masyarakat kurang mampu				13.565.500.000	APBD Kabupaten			8.968.210.680	Dispertasih
				<u>Fasilitasi dan stimulasi pembangunan perumahan masyarakat kurang</u>	Rumah dan prasarana dasar lingkungan yang dibangun	Kabupaten Bandung	50 Lokasi	500.000.000		SKPD		8.968.210.680	Dispertasih
				rutilahu		01 S/D 12 Desa Tanjunglaya, Kecamatan Cikancung	6 unit	45.000.000		Wilayah	-	-	Dispertasih

				rutilahu	RW.01 s/d RW.09 Desa Mekarlaksana, Kecamatan Cikancung	6 unit	45.500.000		Wilayah	-	-	Dispertasih
				Rehab Rumah Tidak Layak Huni	RW 001 s.d RW 012 Desa Cikasungka, Kecamatan Cikancung	6 Unit	45.000.000		Wilayah	-	-	Dispertasih
				Rutilahu	01 s/d 14 Desa Cihanyir, Kecamatan Cikancung	6 unit	45.000.000		Wilayah	-	-	Dispertasih
				Rutilahu	Rw.01 s/d rw.11 Desa Ciluluk, Kecamatan Cikancung	6 unit	45.000.000		Wilayah	-	-	Dispertasih
				rutilahu	Rw.01 s/d Rw.13 Desa Srirahayu, Kecamatan Cikancung	5 unit	37.500.000		Wilayah	-	-	Dispertasih
				PEMBANGUNAN TPT JALAN GANG	RW.01, RW.13 Desa Mandalasari, Kecamatan Cikancung	250 meter	50.000.000		Wilayah	-	-	Dispertasih
				Rutilahu	Rw.01 s/d Rw.10 Desa Cikancung, Kecamatan Cikancung	5 unit	37.500.000		Wilayah	-	-	Dispertasih
				Pembangunan Rumah Tidak Layak Huni (RTLH)	01-14 Desa Langonsari, Kecamatan Pameungpeuk	5 unit	37.500.000		Wilayah	-	-	Dispertasih
				Rutilahu	desa Desa Rancatungku, Kecamatan Pameungpeuk	5 unit	37.500.000		Wilayah	-	-	Dispertasih
				rumah tidak layak huni	01,02,03,04,05,06,0 7,08,09,10 Desa Bojongmangu, Kecamatan Pameungpeuk	5 unit	37.500.000		Wilayah	-	-	Dispertasih
				RUTILAHU (Rumah Tidak Layak Huni)	01,02,03,04,05,06,0 7,08,09,10 Desa Sukasari, Kecamatan Pameungpeuk	5 unit	37.500.000		Wilayah	-	-	Dispertasih
				Rutilahu	09,10 Desa Rancamulya, Kecamatan Pameungpeuk	5 unit	37.500.000		Wilayah	-	-	Dispertasih
				Pembangunan TPT	RW. 03 Desa Bojongkunci, Kecamatan Pameungpeuk	150 meter	22.500.000		Wilayah	-	-	Dispertasih
				Rehab Rumah Tidak Layak huni	RW 01,02,0304, 05,06,07,08,09 dan 10 Desa Bojongkunci, Kecamatan Pameungpeuk	5 Unit	37.500.000		Wilayah	-	-	Dispertasih

				RUTILAHU	Desa Pameuntasan Desa Pamentasan, Kecamatan Kutawaringin	6 nit	45.000.000	Wilayah	-	-	Dispertasih
				rehab RTLH	desa gajahmekar Desa Gajahmekar, Kecamatan Kutawaringin	6 unit	45.000.000	Wilayah	-	-	Dispertasih
				Rehab Rumah Tidak Layak huni (RUTILAHU)	menyebar di 4 kades Desa Jelegong Kutawaringin, Kecamatan Kutawaringin	6 unit	45.000.000	Wilayah	-	-	Dispertasih
				Pembangunan Rutilahu	Kp. Cipedung RT.01/01 Desa Jatisari Kutawaringin, Kecamatan Kutawaringin	6 Unit	45.000.000	Wilayah	-	-	Dispertasih
				Rutilahu	rw 01,06 dan 09 Desa Kopo, Kecamatan Kutawaringin	6 unit	45.000.000	Wilayah	-	-	Dispertasih
				Rehab Rumah Tidak Layak Huni	Desa Kutawaringin Desa Kutawaringin, Kecamatan Kutawaringin	6 Unit	45.000.000	Wilayah	-	-	Dispertasih
				Rehab Rumah Tidak Layak Huni	RW.01 s/d RW.15 Desa Sukamulya Kutawaringin, Kecamatan Kutawaringin	6 unit	45.000.000	Wilayah	-	-	Dispertasih
				RTLH	Desa Cilame Desa Cilame, Kecamatan Kutawaringin	6 unit	45.000.000	Wilayah	-	-	Dispertasih
				Rehab Rumah Tidak Layak Huni	RW 01 - RW 14 Desa Padasuka Kutawaringin, Kecamatan Kutawaringin	6 unit	45.000.000	Wilayah	-	-	Dispertasih
				Perbaikan Rutilahu	Desa Katapang, Kecamatan Katapang	10 Unit	75.000.000	Wilayah	-	-	Dispertasih
				Rutilahu	02,03,05,07,11,12,1 4,17,19,20,21 Desa Cilampeni, Kecamatan Katapang	10 Unit	75.000.000	Wilayah	-	-	Dispertasih
				Rumah Tidak Layak Huni	RW.01 - RW.15 Desa Sukamukti Katapang, Kecamatan Katapang	10 Unit	75.000.000	Wilayah	-	-	Dispertasih
				Pembuatan Jalan Lingkungan	Desa Banyusari, Kecamatan Katapang	1500 meter	100.000.000	Wilayah	-	-	Dispertasih

				RUTILAHU	Desa Banyusari, Kecamatan Katapang	10 unit	75.000.000	Wilayah	-	-	Dispertasih
				Pemberian Bantuan Rutilahu	Desa Gandasari, Kecamatan Katapang	10 Unit	75.000.000	Wilayah	-	-	Dispertasih
				RUTILAHU	Desa Tanjungsari, Kecamatan Cangkuing	8 unit	37.500.000	Wilayah	-	-	Dispertasih
				Pembangunan Rumah Tidak Layak Huni	di B Wilayah RW Desa Jatisari Cangkuing, Kecamatan Cangkuing	8 Unit	60.000.000	Wilayah	-	-	Dispertasih
				Rehab rumah Tidak Layak huni	Tersebar di 12 RW Desa Bandasari, Kecamatan Cangkuing	7 Unit	52.500.000	Wilayah	-	-	Dispertasih
				Perbaikan Rutilahu	Desa Ciluncat Desa Ciluncat, Kecamatan Cangkuing	7 Unit	52.500.000	Wilayah	-	-	Dispertasih
				Pembangunan Rumah Tidak Layak Huni	01/01-13 Desa Narawita, Kecamatan Cicalengka	5 Unit	37.500.000	Wilayah	-	-	Dispertasih
				Rutilahu	02/08 Desa Wargaluyu, Kecamatan Arjasari	34 unit	255.000.000	Wilayah	-	-	Dispertasih
				Rehab Rumah Tidak Layak Huni	01-14 Desa LebakWangi, Kecamatan Arjasari	24 Unit	180.000.000	Wilayah	-	-	Dispertasih
				MCK	Desa Cingcin, Kecamatan Soreang	1 Unit	175.000.000	Wilayah	-	-	Dispertasih
				Rutilahu	1 Unit Desa Margahayu Selatan, Kecamatan Margahayu	2 unit	15.000.000	Wilayah	-	-	Dispertasih
				Rutilahu	RT 05/RW 02 Desa Margahayu Selatan, Kecamatan Margahayu	2 unit	15.000.000	Wilayah	-	-	Dispertasih
				Rutilahu	RT 04/RW 02 Desa Margahayu Selatan, Kecamatan Margahayu	2 unit	15.000.000	Wilayah	-	-	Dispertasih
				Rutilahu	RT 01,03/RW 07 Desa Margahayu Selatan, Kecamatan Margahayu	2 unit	15.000.000	Wilayah	-	-	Dispertasih

				Rutilahu	RT. 02-RW. 04 Desa Margahayu Selatan, Kecamatan Margahayu	2 unit	15.000.000		Wilayah	-	-	Dispertasih
				Rehab Rumah Tidak Layak Huni	RW.01,04,08,09,12,13,15 Desa Margahayu Tengah, Kecamatan Margahayu	10 Unit	75.000.000		Wilayah	-	-	Dispertasih
				Rehabilitasi Rumah Tidak Layak Huni untuk keluarga Pra KS	RW 01-17 Desa Majalaya, Kecamatan Majalaya	7 Unit	52.500.000		Wilayah	-	-	Dispertasih
				Rehab Rutilahu	01/09 Desa Biru, Kecamatan Majalaya	7 Unit	52.500.000		Wilayah	-	-	Dispertasih
				Rumah Tidak Layak Huni	Se Desa Wangisagara, Kecamatan Majalaya	7 unit	52.500.000		Wilayah	-	-	Dispertasih
				Pembangunan RTLH bagi keluarga Pra KS	Desa Neglasari Majalaya, Kecamatan Majalaya	7 keluarga	52.500.000		Wilayah	-	-	Dispertasih
				Pembuatan Bak Penampungan Air Bersih dan Penyediaan Air Bersih berupa Gravitasi yang bersumber dari mata air pegunungan	RT. 02 RW. 10. RT. 04 RW. 07/RW. 09/RW. 02/RW. 11/RW. 05/RW. 06 Desa Sindanglaya, Kecamatan Cimenyan	1429 m	200.000.000		Wilayah	-	-	Dispertasih
				Rehab Rumah Tidak Layak Huni	01/02 Desa Padaulun, Kecamatan Majalaya	5 Unit	37.500.000		Wilayah	-	-	Dispertasih
				Rehab Rutilahu	Desa Padaulun, Kecamatan Majalaya	7 Unit	52.500.000		Wilayah	-	-	Dispertasih
				Rumah tidak layak huni	Desa Bojong Majalaya, Kecamatan Majalaya	7 Unit	52.500.000		Wilayah	-	-	Dispertasih
				Rehab Rumah Tidak Layak Huni untuk Keluarga Pra KS	Desa Padamulya, Kecamatan Majalaya	7 unit	52.500.000		Wilayah	-	-	Dispertasih
				Rehab rumah tidak layak huni bagi keluarga pra Ks	Desa Majakerta, Kecamatan Majalaya	9 unit	67.500.000		Wilayah	-	-	Dispertasih
				Rabat Beton Jalan Lingkungan	01/12 Desa Padaulun, Kecamatan Majalaya	10000000 M2	30.000.000		Wilayah	-	-	Dispertasih
				Pembangunan Jalan Gang	01/05 Desa Padaulun, Kecamatan Majalaya	300 M2	30.000.000		Wilayah	-	-	Dispertasih

				Pembangunan Jalan Gang	02/05 Desa Padaulun, Kecamatan Majalaya	240 M2	30.000.000	Wilayah	-	-	Dispertasih
				Pembangunan jalan gang	03/05 Desa Padaulun, Kecamatan Majalaya	300 M2	30.000.000	Wilayah	-	-	Dispertasih
				BANTUAN REHAB RUMAH TIDAK LAYAK HUNI	Desa Cileunyi Kulon, Kecamatan Cileunyi	10 UNIT	75.000.000	Wilayah	-	-	Dispertasih
				Rehabilitasi Rumah Tidak Layak Huni / Rutilahu	Desa Cinunuk Desa Cinunuk, Kecamatan Cileunyi	10 unit	75.000.000	Wilayah	-	-	Dispertasih
				Rumah Tidak Layak Huni	Desa Cimekar Desa Cimekar, Kecamatan Cileunyi	10 Unit	75.000.000	Wilayah	-	-	Dispertasih
				Perbaikan Rumah Tidak Layak Huni	RW 08 Desa Cibiru Wetan, Kecamatan Cileunyi	10 Unit	75.000.000	Wilayah	-	-	Dispertasih
				Penambahan Sarana Air bersih, MCK	dusun Mekarsari, Sukapadang dan dusun sukamaju Desa sukapura Kertasari, Kecamatan Kertasari	1 Unit	35.000.000	Wilayah	-	-	Dispertasih
				Pembangunan RTLH	satu desa Desa Cikalong, Kecamatan Cimaung	7 unit	52.500.000	Wilayah	-	-	Dispertasih
				pembangunan Rutilahu	Desa Malasari, Kecamatan Cimaung	7 unit	52.500.000	Wilayah	-	-	Dispertasih
				Bantuan rehab rutilahu	01,03,05,06,07,11,12,14,16,04 Desa Jagabaya, Kecamatan Cimaung	6 unit	45.000.000	Wilayah	-	-	Dispertasih
				Rehabilitasi rumah layak tidak huni	01-08 Desa Pasirhuni, Kecamatan Cimaung	6 unit	45.000.000	Wilayah	-	-	Dispertasih
				Pembangunan Rutilahu	03,04,05,06,07,08,09,10,11,12 Desa Campakamulya, Kecamatan Cimaung	7 unit	52.500.000	Wilayah	-	-	Dispertasih
				Rutilahu	semua Rw Desa Cipinang, Kecamatan Cimaung	7 unit	52.500.000	Wilayah	-	-	Dispertasih
				RUTILAHU	14 RW Desa BabakanPeuteuy, Kecamatan Cicalengka	5 Unit	37.500.000	Wilayah	-	-	Dispertasih

				RUTILAHU	Desa BabakanPeuteuy, Kecamatan Cicalengka	5 Unit	37.500.000		Wilayah	-	-	Dispertasih
				Rehab Rumah Tidak Layak Huni	Rw 11 s/d 17 Desa Cikuya, Kecamatan Cicalengka	7 unit	52.500.000		Wilayah	-	-	Dispertasih
				Perbaikan RUTILAHU	Desa Nagrog Desa Nagrog, Kecamatan Cicalengka	8	60.000.000		Wilayah	-	-	Dispertasih
				Rutilahu	10 RW Desa Tenjolaya Cicalengka, Kecamatan Cicalengka	5 unit	37.500.000		Wilayah	-	-	Dispertasih
				Rumah Tidak Layak Huni	RW 10,12,16 Desa Cicalengka Wetan, Kecamatan Cicalengka	8 unit	60.000.000		Wilayah	-	-	Dispertasih
				Perbaikan rumah tidak layak huni	4 Dusun Desa Waluya, Kecamatan Cicalengka	7 unit	52.500.000		Wilayah	-	-	Dispertasih
				Perbaikan Rumah Tidak Layak Huni	RW 01 sd RW 06 Desa Sukapura Dayeuhkolot, Kecamatan Dayeuhkolot	10 unit	75.000.000		Wilayah	-	-	Dispertasih
				RUTILAHU	Desa Desa Citereup, Kecamatan Dayeuhkolot	10 Unit	75.000.000		Wilayah	-	-	Dispertasih
				Rutilahu	RW.01,02,03,04,05,07,08,10,11,14 Desa Dayeuhkolot, Kecamatan Dayeuhkolot	10 Unit	75.000.000		Wilayah	-	-	Dispertasih
				Rehab rumah tidak layak huni	RW 3,6,9,10,11,12,13,,14,15,18,22,23 Desa Cangkuang Kulon, Kecamatan Dayeuhkolot	10 unit	75.000.000		Wilayah	-	-	Dispertasih
				Rehab RUTILAHU	01,11,13 & 15 Kelurahan Pasawahan, Kecamatan Dayeuhkolot	10 Unit	75.000.000		Wilayah	-	-	Dispertasih
				Pembangunan Rumah Tidak Layak Huni	RW.01, 02, 03, 04, 05, 06, 07, 08, 09, 10,12 Desa Cangkuang Wetan, Kecamatan Dayeuhkolot	10 unit	75.000.000		Wilayah	-	-	Dispertasih
				Rumah tidak layak huni	Desa Tarumajaya, Kecamatan Kertasari	8 unit	60.000.000		Wilayah	-	-	Dispertasih

				Rumah Tidak Layak Huni	Se desa cihawuk Desa Cihawuk, Kecamatan Kertasari	8 unit	60.000.000		Wilayah	-	-	Dispertasih
				Perbaikan Rumah Tidak Layak huni	rw 1 s-d rw 10 Desa Santosa, Kecamatan Kertasari	8 unit	60.000.000		Wilayah	-	-	Dispertasih
				RUTILAHU	Desa Neglawangi Desa Neglawangi, Kecamatan Kertasari	8 unit	60.000.000		Wilayah	-	-	Dispertasih
				RTLH	3 DUSUN Desa Resmitingal, Kecamatan Kertasari	8 UNIT	60.000.000		Wilayah	-	-	Dispertasih
				RTLH	RW 01, 08, 09,14, 15,16,29,30,26,21 Desa Ciwidey, Kecamatan Ciwidey	10 Unit	75.000.000		Wilayah	-	-	Dispertasih
				Rehab Rumah Tidak Layak Huni (RTLH)	RW 1 s/d 15 Desa Sekarwangi, Kecamatan Soreang	15 rumah	112.500.000		Wilayah	-	-	Dispertasih
				Rumah Tidak Layak Huni	1,2,4,5,6,7,9,10,14,1 6,17 Desa Cingcin, Kecamatan Soreang	11 Unit	82.500.000		Wilayah	-	-	Dispertasih
				Pembangunan Rumah Tidak Layak Huni	16 RW Desa Parungserab, Kecamatan Soreang	16 unit	120.000.000		Wilayah	-	-	Dispertasih
				rehab Rumah Tidak Layak Huni	RW 1, 7, 8, 11, 13, 10, 14 Desa Panyirapan, Kecamatan Soreang	10 Unit	75.000.000		Wilayah	-	-	Dispertasih
				Rumah Tidak Layak Huni	RW 6, 11, 15 Desa Sukajadi, Kecamatan Soreang	13 unit	97.500.000		Wilayah	-	-	Dispertasih
				Pembangunan Rumah Tidal Layak Huni (RUTILAHU)	RW 1 s/d 15 Desa Pamekaran, Kecamatan Soreang	15 Unit	112.500.000		Wilayah	-	-	Dispertasih
				pembangunan Rehabilitasi Rumah Tidak Layak Huni (RTLH)	01 s.d 15 Desa Sindangsari, Kecamatan Paseh	10 unit	75.000.000		Wilayah	-	-	Dispertasih
				Pembangunan RTLH	RW.01 s/d RW 13 Desa Drawati, Kecamatan Paseh	5 unit	75.000.000		Wilayah	-	-	Dispertasih
				Rehab RUTILAHU	12 RW se Desa Loa Desa Loa, Kecamatan Paseh	5 unit	37.500.000		Wilayah	-	-	Dispertasih
				Rehab Rumah Tidak Layak Huni (RTLH)	RW 12 Desa Sukamantri, Kecamatan Paseh	5 unit	37.500.000		Wilayah	-	-	Dispertasih
				Rutilahu	Rw.01 - RW.08 Desa Cigentur, Kecamatan Paseh	5 Unit	37.500.000		Wilayah	-	-	Dispertasih

				Rutilahu	Rw.10 Desa Lengkong, Kecamatan Bojongsoang	10	Unit	75.000.000		Wilayah	-	-	Dispertasih
				Pembangunan Rutilahu	01/01 Desa Karangtunggal, Kecamatan Paseh	5	UNIT	37.500.000		Wilayah	-	-	Dispertasih
				rutilahu	RW 01 s/d Rw 09 Desa Cijagra, Kecamatan Paseh	5	unit	37.500.000		Wilayah	-	-	Dispertasih
				Perbaikan Rutilahu	Desa Sukaresmi, Kecamatan Rancabali	10	unit	75.000.000		Wilayah	-	-	Dispertasih
				Rehab Rulitahu	RW.01,05,08,11,13,14,15,17,19,20,22,23,24,26,27,28,16 Desa Alamendah, Kecamatan Rancabali	20	unit	150.000.000		Wilayah	-	-	Dispertasih
				Pembangunan TPT jln.Lingkungan Kp.Padarek	01/02 Desa Drawati, Kecamatan Paseh	700	m	50.000.000		Wilayah	-	-	Dispertasih
				Tpt jalan lingkungan	05/07 Desa Mekarprawitan, Kecamatan Paseh	1290	M	260.000.000		Wilayah	-	-	Dispertasih
				Peningkatan jalan Lingkungan	RW.13 Desa Mekarjaya Arjasari, Kecamatan Arjasari	650	meter	135.000.000		Wilayah	-	-	Dispertasih
				jalan Lingkungan (Rambat Beton)	10 RW Desa Wargaluyu, Kecamatan Arjasari	400	m	100.000.000		Wilayah	-	-	Dispertasih
				Rabat Beton	RW.02,03,07,04,05,10,13,14 Desa Dayeuhkolot, Kecamatan Dayeuhkolot	8	Titik	300.000.000		Wilayah	-	-	Dispertasih
				Rehab Rutilahu	RW 1 s/d 12 Desa Mekarmaju, Kecamatan Pasirjambu	3	Unit	22.500.000		Wilayah	-	-	Dispertasih
				Rutilahu	RW 1 s/d 13 Desa Cukanggenteng, Kecamatan Pasirjambu	3	unit	22.500.000		Wilayah	-	-	Dispertasih
				RUTILAHU	RW 1,2,8,14 Desa Cibodas Pasirjambu, Kecamatan Pasirjambu	3	Unit	22.500.000		Wilayah	-	-	Dispertasih
				Renovasi Rutilahu	RW 1,2,3,4,5,6,9,10,11,12 Desa Sugihmukti, Kecamatan Pasirjambu	3	rumah	22.500.000		Wilayah	-	-	Dispertasih

				Rutilahu	RW 2, 7, 8, 9, 12, 13, 14, 16, 17, 21 Desa Tenjolaya Pasirjambu, Kecamatan Pasirjambu	3 unit	22.500.000		Wilayah	-	-	Dispertasih
				Rehab RUTILAHU	Rw 13, 14, 19, 20, 15 Desa Cisondari, Kecamatan Pasirjambu	3 unit	22.500.000		Wilayah	-	-	Dispertasih
				Perbaiki rumah tidak layak Huni Se-Desa Mekarsari	RW 1, 2, 3, 4, 5, 6, 7, 8, 10, 11 Desa Mekarsari Pasirjambu, Kecamatan Pasirjambu	3 unit	22.500.000		Wilayah	-	-	Dispertasih
				Rehab Rumah Tidak Layak Huni	RW 01-RW 11 Desa Cikitu, Kecamatan Pacet	10 Unit	75.000.000		Wilayah	-	-	Dispertasih
				Pembangunan Jalan Gang Se Desa Mekarsari	Desa Desa Mekarsari Pacet, Kecamatan Pacet	1650 m2	50.000.000		Wilayah	-	-	Dispertasih
				Bantuan Rumah Tidak Layak Huni (RTLH)	1 desa Desa Cikawao, Kecamatan Pacet	10 unit	75.000.000		Wilayah	-	-	Dispertasih
				Pembangunan Jalan Gang	02-05/01 Desa Cikawao, Kecamatan Pacet	54 m3	50.000.000		Wilayah	-	-	Dispertasih
				Pembangunan MCK Umum	RW 07 Desa Sukawening, Kecamatan Ciwidey	1 Unit	35.000.000		Wilayah	-	-	Dispertasih
				RTLH	RW 2, 3, 4, 5, 12, 13, 16, 18, 23 Desa Panyocokan, Kecamatan Ciwidey	10 Unit	75.000.000		Wilayah	-	-	Dispertasih
				MCK	RW.06, RW.07 Desa Cigondewah Hilir, Kecamatan Margaasih	1 UNIT	35.000.000		Wilayah	-	-	Dispertasih
				RUTILAHU	RW.01 S/D RW 11 Desa Cigondewah Hilir, Kecamatan Margaasih	4 unit	30.000.000		Wilayah	-	-	Dispertasih
				Rutilahu	se desa Desa Mekar Rahayu, Kecamatan Margaasih	3 unit	22.500.000		Wilayah	-	-	Dispertasih
				perbaikan jalan lingkungan	18 Desa Mekar Rahayu, Kecamatan Margaasih	1 unit	50.000.000		Wilayah	-	-	Dispertasih
				Pembangunan Rutilahu	Desa Rahayu, Kecamatan Margaasih	3 unit	22.500.000		Wilayah	-	-	Dispertasih
				Pembangunan MCK	Desa Rahayu, Kecamatan Margaasih	1 unit	35.000.000		Wilayah	-	-	Dispertasih

				RUTILAHU	RW 01-16 Desa Mekarmanik, Kecamatan Cimenyan	10	Unit	75.000.000	Wilayah	-	-	Dispertasih
				REHAB RUTILAHU	rw 01 - 13 Desa Cikadut, Kecamatan Cimenyan	2	RUMAH	15.000.000	Wilayah	-	-	Dispertasih
				Perbaikan Rumah Tidak Layak Huni	Sekelurah Cibeunying (LPM) Kelurahan Cibeunying, Kecamatan Cimenyan	2	Unit	15.000.000	Wilayah	-	-	Dispertasih
				Rehabilitasi Rumah Tidak Layak Huni	RT. 01 RW. 09/RT. 01 RW. 07/RT. 01 RW. 06/RT. 02 RW. 01 Desa Sindanglaya, Kecamatan Cimenyan	2	unit	15.000.000	Wilayah	-	-	Dispertasih
				Pembangunan MCK Kp Ciwaru	/04 Desa Cilengkrang, Kecamatan Cilengkrang	1	unit	35.000.000	Wilayah	-	-	Dispertasih
				MCK	Kp Cipanjaluh Rw 01 Desa Cipanjaluh, Kecamatan Cilengkrang	1	unit	35.000.000	Wilayah	-	-	Dispertasih
				Rumah Tidak Layak Huni (RTLH)	Desa Cipanjaluh 01 Desa Cipanjaluh, Kecamatan Cilengkrang	10	unit	75.000.000	Wilayah	-	-	Dispertasih
				RTLH	Desa Desa Ciporeat, Kecamatan Cilengkrang	10	Unit	75.000.000	Wilayah	-	-	Dispertasih
				Rutilahu (Rumah Tidak Layak Huni)	RW 1,2,5,6,8,10,11,12,13,14,18,20,21 Desa Pakutandang, Kecamatan Ciparay	22	unit	165.000.000	Wilayah	-	-	Dispertasih
				perbaikan rumah tidak layak huni (Rutilahu)	RW 1 S.D 13 Desa Mekarsari Ciparay, Kecamatan Ciparay	22	unit	165.000.000	Wilayah	-	-	Dispertasih
				Rutilahu	sewilayah desa cipelah Desa Cipelah, Kecamatan Rancabali	10	unit	75.000.000	Wilayah	-	-	Dispertasih
				Rumah Tidak Layak Huni	00/01-16 Desa Sarimahih, Kecamatan Ciparay	22	unit rumah	165.000.000	Wilayah	-	-	Dispertasih
				RUTILAHU	00/01 Desa Mekar Laksana, Kecamatan Ciparay	23	UNIT	175.000.000	Wilayah	-	-	Dispertasih
				perbaikan rumah tidak layak huni	RW 1 s/d 15 Desa Kikoneng Ciparay, Kecamatan Ciparay	23	unit	175.000.000	Wilayah	-	-	Dispertasih

				pembangunan rutilahu	01,02,03,04,05,06,07,08,09,10,11,13 Desa Tarajusari, Kecamatan Banjaran	10 titik		75.000.000		Wilayah	-	-	Dispertasih
				Rumah Tidak Layak Huni	01,02,03,04,05 Desa Neglasari Banjaran, Kecamatan Banjaran	10 unit		75.000.000		Wilayah	-	-	Dispertasih
				Perbaikan Rumah Tidak layak Huni	Desa Mekarjaya Desa Mekarjaya Banjaran, Kecamatan Banjaran	10 unit		75.000.000		Wilayah	-	-	Dispertasih
				Rumah Tidak Layak Huni	RW 01 S/d RW 11 Desa Pasirmulya, Kecamatan Banjaran	10 unit		75.000.000		Wilayah	-	-	Dispertasih
				jalan lingkungan RW 04	rw.04 Desa Margahurip, Kecamatan Banjaran	200 m2		50.000.000		Wilayah	-	-	Dispertasih
				rutilahu	rw 10 Desa Margahurip, Kecamatan Banjaran	10 m2		75.000.000		Wilayah	-	-	Dispertasih
				Perbaikan RTLH	01/01-01/10 Desa Kamasan, Kecamatan Banjaran	10 unit		75.000.000		Wilayah	-	-	Dispertasih
				rumah tidak layak huni (Rutilahu)	01 S/d 26 Desa Margamukti, Kecamatan Pangalengan	3 unit		22.500.000		Wilayah	-	-	Dispertasih
				Pembangunan RTLH	Rw.01 s.d 13 Desa Margamekar, Kecamatan Pangalengan	4 Unit		30.000.000		Wilayah	-	-	Dispertasih
				pengadaan rumah tidak layak huni	01/01 Desa Sukamanah Pangalengan, Kecamatan Pangalengan	4 unit		30.000.000		Wilayah	-	-	Dispertasih
				Rumah Tidak Layak Huni	14 rw Desa Margaluyu, Kecamatan Pangalengan	4 unit		30.000.000		Wilayah	-	-	Dispertasih
				Rehab Rumah Tidak Layak Huni	RW 10 Desa Sukaluyu, Kecamatan Pangalengan	3 Unit		22.500.000		Wilayah	-	-	Dispertasih
				RTLH	19 Desa Lamajang, Kecamatan Pangalengan	3 Unit		22.500.000		Wilayah	-	-	Dispertasih
				perbaikan rumah tidak layak huni	RW.01 s/d 09 Desa Wanasuka, Kecamatan Pangalengan	4 unit		30.000.000		Wilayah	-	-	Dispertasih

				Rehab Rumah tidak layak Huni	1-17 Desa Warnasari, Kecamatan Pangalengan	3 Unit	30.000.000	Wilayah	-	-	Dispertasih
				Pembangunan rutilahu	10/05 Desa Banjarsari, Kecamatan Pangalengan	4 unit	30.000.000	Wilayah	-	-	Dispertasih
				Rehab Rumah Tidak Layak Huni	1 s/d 14 Desa Nagreg, Kecamatan Nagreg	20 unit	150.000.000	Wilayah	-	-	Dispertasih
				Pembangunan Rumah Tidak Layak Huni	rw 01s.d rw 10 Desa Bojong Nagreg, Kecamatan Nagreg	20 unit	150.000.000	Wilayah	-	-	Dispertasih
				Pembangunan RUTILAHU	rw 01s.d rw 17 Desa Ganjarsabar, Kecamatan Nagreg	20 unit	150.000.000	Wilayah	-	-	Dispertasih
				MCK Umum	01,02,03,04/10 Desa Tarumajaya, Kecamatan Kertasari	1 unit	150.000.000	Wilayah	-	-	Dispertasih
				MCK	RW 09, 22, 19, 05, 08, 04, 16, 27,07, 17, 20 Desa Cibeureum, Kecamatan Kertasari	1 unit	75.000.000	Wilayah	-	-	Dispertasih
				Rehab Jamban Umum	rw 1 s-d rw 10 Desa Santosa, Kecamatan Kertasari	1 unit	35.000.000	Wilayah	-	-	Dispertasih
				Perbaikan Gorong-Gorong	RW 05 Desa Citereup, Kecamatan Dayeuhkolot	1 Titik	25.000.000	Wilayah	-	-	Dispertasih
				Perbaikan Jalan Gang	RW 08 Desa Citereup, Kecamatan Dayeuhkolot	40 Meter	25.000.000	Wilayah	-	-	Dispertasih
				Perbaikan Rumah Tidak Layak Huni	Rw 01 - 08 Desa Talun Desa Talun, Kecamatan Ibum	10 Unit	75.000.000	Wilayah	-	-	Dispertasih
				Rehab Rumah Tidak Layak Huni desa Karyalaksana	RW.01 S/D RW.12 Desa Karyalaksana, Kecamatan Ibum	10 unit	75.000.000	Wilayah	-	-	Dispertasih
				Rutilahu (rumah tidak layak huni)	Desa Lampegan Desa Lampegan, Kecamatan Ibum	10 unit	75.000.000	Wilayah	-	-	Dispertasih
				Pembangunan Rumah Tidak Layak Huni Desa Pangguh	22 RW Desa Pangguh, Kecamatan Ibum	10 unit	75.000.000	Wilayah	-	-	Dispertasih
				Pembangunan RTLH	Se Desa Ibum Desa Ibum, Kecamatan Ibum	10 Unit	75.000.000	Wilayah	-	-	Dispertasih
				RUTILAHU (Rumah Tidak Layak Huni)	Wilayah Desa Cibeet Desa Cibeet, Kecamatan Ibum	10 Unit	75.000.000	Wilayah	-	-	Dispertasih

				rumah tidak layak huni	01 sd 07 Desa Tanggulun, Kecamatan Ibum	10	Unit	75.000.000		Wilayah	-	-	Dispertasih
				RTLH	RW 01- RW 13 Desa Mekarwangi, Kecamatan Ibum	10	Unit	75.000.000		Wilayah	-	-	Dispertasih
				Rumah tidak layak huni	RW 01-09 Desa Neglasari Ibum, Kecamatan Ibum	10	unit	75.000.000		Wilayah	-	-	Dispertasih
				Rutilahu	RW 01-13 Desa Padamukti, Kecamatan Solokanjeruk	17	Unit	127.500.000		Wilayah	-	-	Dispertasih
				Pembangunan MCK	01/03-04/19 Desa Cibodas Solokanjeruk, Kecamatan Solokanjeruk	1	Unit	35.000.000		Wilayah	-	-	Dispertasih
				Rabat beton jalan gang	RT.03 RW.03 Desa Rancakasumba, Kecamatan Solokanjeruk	200	M2	50.000.000		Wilayah	-	-	Dispertasih
				MCK dan Sarana Air Bersih	RW.04, 05, 06, 10 Desa Rancakasumba, Kecamatan Solokanjeruk	4	unit	48.000.000		Wilayah	-	-	Dispertasih
				RTLH (Rehab Rumah Tidak Layak Huni)	RW.01, 02, 03, 04, 05, 06, 07, 08, 09, 10, 11, 12, 13 Desa Rancakasumba, Kecamatan Solokanjeruk	17	Unit	127.500.000		Wilayah	-	-	Dispertasih
				Jalan Usaha Tani	Jalan Desa (RW.02, 03, 04, 05) Desa Cangkung Wetan, Kecamatan Dayeuhkolot	350	Meter	350.000.000		Wilayah	-	-	Dispertasih
				Perbaikan Jalan Gang	RW 07 Desa Citereup, Kecamatan Dayeuhkolot	250	Meter	20.000.000		Wilayah	-	-	Dispertasih
				Peninggian Jembatan	RW 10 Desa Citereup, Kecamatan Dayeuhkolot	1	Titik	30.000.000		Wilayah	-	-	Dispertasih
				Rehab Rumah Tidak Layak Huni	RW 15 Desa Margamulya Pasirjambu, Kecamatan Pasirjambu	3	unit	22.500.000		Wilayah	-	-	Dispertasih
				RTLH	01-09 Desa Cimaung, Kecamatan Cimaung	5	unit	37.500.000		Wilayah	-	-	Dispertasih
				Pembangunan jl gang	01-04 Desa Cimaung, Kecamatan Cimaung	960	m	192.000.000		Wilayah	-	-	Dispertasih

				Rehab jalan gang		01,09,04,10 Desa Sukamaju Cimaung, Kecamatan Cimaung		1 paket		40.000.000		Wilayah		-	-	Dispertasih
				pembangunan rutilahu		rw 01 rw02 rw03 rw04 rw 05 rw06 rw 07 rw 08 rw 09 Desa Hegarmanah, Kecamatan Cikancung		5 unit		37.500.000		Wilayah		-	-	Dispertasih
				Pemeluran jalan gang		KP. LEGOK OMBOL RW. 002 RT. 01, Desa Nagrak Pacet, Kecamatan Pacet		300 M		60.000.000		Wilayah		-	-	Dispertasih
				Pemeluran Jln gang Cikaso		KP. CIKASO RW. 003 Desa Nagrak Pacet, Kecamatan Pacet		1400 M		280.000.000		Wilayah		-	-	Dispertasih
				Rehab Jalan Gang		RW 1, 2, 13 Desa Karamatmulya, Kecamatan Soreang		500 meter		100.000.000		Wilayah		-	-	Dispertasih
				Bantuan rehab Rumah		RW 13, 10 Desa Karamatmulya, Kecamatan Soreang		5 unit		37.500.000		Wilayah		-	-	Dispertasih
				RTLH		05 Desa Lamajang, Kecamatan Pangalengan		5 Unit		37.500.000		Wilayah		-	-	Dispertasih
				Rehab Rumah Tidak Layak Huni		RW 07 Desa Sukaluyu, Kecamatan Pangalengan		5 Unit		37.500.000		Wilayah		-	-	Dispertasih
				Pembangunan RUTILAHU		01/09 Desa Mandala Wangi, Kecamatan Nagreg		12 Unit		90.000.000		Wilayah		-	-	Dispertasih
1	4	15	7	Pembangunan sarana dan prasarana rumah sederhana sehat						3.920.768.536	APBD Kabupaten				3.960.000.000	Dispertasih
				<u>Pembangunan sarana dan prasarana rumah sederhana sehat</u>	Terlaksananya penataan lingkungan permukiman dan terbangunannya prasarana sarana dan utinitas di lingkungan rusunawa serta terbangunnya sapras kawasan perumahan, penataan desa	Kabupaten Bandung		5 Keluarga		2.292.768.536		SKPD			3.960.000.000	Dispertasih
				rabat beton jalan gang		rw 01 rw02 rw03 rw04 rw 05 rw06 rw 07 rw 08 rw 09 Desa Hegarmanah, Kecamatan Cikancung		1800 meter		50.000.000		Wilayah		-	-	Dispertasih
				PEMBANGUNAN MCK		RW.01,RW.02,RW.03,RW.04,RW.05,RW.07 Desa Mandalasari, Kecamatan Cikancung		1 UNIT		35.000.000		Wilayah		-	-	Dispertasih

				MCK	04 Desa Rancamulya, Kecamatan Pameungpeuk	1 unit	35.000.000		Wilayah	-	-	Dispertasih
				Pembangunan MCK	RW 03 dan 06 Desa Bojongkunci, Kecamatan Pameungpeuk	1 Unit	35.000.000		Wilayah	-	-	Dispertasih
				Pembangunan Rutilahu	Desa Buninagara, Kecamatan Kutawaringin	6 Unit	45.000.000		Wilayah	-	-	Dispertasih
				Pembangunan MCK 5 RW	Desa Tanjungsari, Kecamatan Cangkuang	1 unit	35.000.000		Wilayah	-	-	Dispertasih
				Penataan Tempat Pemakaman Umum	01,05,010 Desa Tanjungsari, Kecamatan Cangkuang	1 unit	50.000.000		Wilayah	-	-	Dispertasih
				Saluran Air Bersih	13 Desa Lamajang, Kecamatan Pangalengan	2000 Meter	100.000.000		Wilayah	-	-	Dispertasih
				MCK	07 Desa Cipinang, Kecamatan Cimaung	1 unit	35.000.000		Wilayah	-	-	Dispertasih
				RUTILAHU	Rw. 01 s/d Rw. 21 Desa Bojongsari, Kecamatan Bojongoang	14 Unit	105.000.000		Wilayah	-	-	Dispertasih
				Pembangunan MCK	03/01 Desa Mekarpawitan, Kecamatan Paseh	1 unit	35.000.000		Wilayah	-	-	Dispertasih
				Rehab Gang Lingkungan sepanjang P. 800 m L. 1,5 M tebal 0,7 M	01 Kelurahan Pasawahan, Kecamatan Dayeuhkolot	840 M	168.000.000		Wilayah	-	-	Dispertasih
				Jalan Gang	RW 5, 6 Desa Cukanggenteng, Kecamatan Pasirjambu	600 m	50.000.000		Wilayah	-	-	Dispertasih
				Rabat Beton jalan Gang	RW 1,5,6,7,8 Desa Mekarmaju, Kecamatan Pasirjambu	1000 m	50.000.000		Wilayah	-	-	Dispertasih
				perbaikan jalan gang	sewilayah desa Desa Patengan, Kecamatan Rancabali	2500 m	50.000.000		Wilayah	-	-	Dispertasih
				MCK umum	Rt 02 Rw 04 Desa Sudi Desa Sudi, Kecamatan Ibum	1 Unit	35.000.000		Wilayah	-	-	Dispertasih
				pembangunan MCK	Rw. 12,10,9,3 Desa Mekarjaya Pacet, Kecamatan Pacet	4 Unit	140.000.000		Wilayah	-	-	Dispertasih
				Jalan Gang Tembus	RW 11 dan 20 Desa Panundaan, Kecamatan Ciwidey	700 meter	140.000.000		Wilayah	-	-	Dispertasih
				Rehab Rumah Tidak Layak Huni	RW 11 Desa Sukaluyu, Kecamatan Pangalengan	5 Unit	37.500.000		Wilayah	-	-	Dispertasih

				Rehab Rumah Tidak Layak Huni		RW 04 Desa Sukaluyu, Kecamatan Pangalengan	5 Unit	37.500.000		Wilayah	-	-	Dispertasih
				Rehabilitasi rumah tidak layak huni (RUTILAHU)		Dusun 1, Dusun 2, dan Dusun 3 Desa Nagregkendan, Kecamatan Nagreg	12 Unit	90.000.000		Wilayah	-	-	Dispertasih
				Pembangunan RUTILAHU		03/12 Desa Citaman, Kecamatan Nagreg	12 Unit	90.000.000		Wilayah	-	-	Dispertasih
				Pembangunan RUTILAHU		03/02 Desa Ciaro, Kecamatan Nagreg	12 Unit	90.000.000		Wilayah	-	-	Dispertasih
				pembangunan Rutilahu		02/09 Desa Ciharang, Kecamatan Nagreg	5 kk	90.000.000		Wilayah	-	-	Dispertasih
1	4	15	10	Pemeliharaan Sarana dan Prasarana Rumah Sederhana Sehat				250.000.000	APBD Kabupaten		-	-	Dispertasih
				RUTILAHU RW.01,02,03,04,05,06,08,09,10,11		RW.01,02,03,04,05,06,08,09,10,11 Desa Bojongsoang, Kecamatan Bojongsoang	10 Unit	75.000.000		Wilayah	-	-	Dispertasih
				Rabat beton jalan gang		kelurahan Kelurahan Padasuka, Kecamatan Cimencyan	7 unit	50.000.000		Wilayah	-	-	Dispertasih
				Rabat Beton Jalan Gang		Dusun 1, 2, 3 Desa Mekarjaya Pacet, Kecamatan Pacet	80 m3	50.000.000		Wilayah	-	-	Dispertasih
				RTLH		16 Desa Lamajang, Kecamatan Pangalengan	5 Unit	37.500.000		Wilayah	-	-	Dispertasih
				Rehab Rumah Tidak Layak Huni		RW 01 Desa Sukaluyu, Kecamatan Pangalengan	5 Unit	37.500.000		Wilayah	-	-	Dispertasih
1	4	16		Program Lingkungan Sehat Perumahan	Meningkatkan cakupan layanan air bersih pada daerah pelayanan serta terwujudnya sanitasi dasar lingkungan dalam mewujudkan kesehatan dan lingkungan masyarakat Kabupaten Bandung.		100 %	14.367.316.489				31.521.617.988	Dispertasih
1	4	16	1	Koordinasi pengawasan dan pengendalian pelaksanaan kebijakan tentang pembangunan perumahan				150.000.000	APBD Kabupaten		-	-	Dispertasih
				Pipanisasi Air Bersih		Kp. Winten RW. 11 Desa Cibeet, Kecamatan Ibum	1 Unit	75.000.000		Wilayah	-	-	Dispertasih
				Pembangunan RTLH		desa Desa Sukamaju Cimaung, Kecamatan Cimaung	10 kk	75.000.000		Wilayah	-	-	Dispertasih

1	4	16	2	Penyediaan sarana air bersih dan sanitasi dasar terutama bagi masyarakat miskin				12.019.028.989	APBD Kabupaten			28.951.667.988	Dispertasih	
				<u>Penyediaan sarana air bersih dan sanitasi dasar terutama bagi masyarakat miskin</u>	Terbangunnya prasarana dan sarana air minum di 55 desa dan SPAL di 20 desa	Kabupaten Bandung	95	Desa	2.399.028.989		SKPD	28.951.667.988	Dispertasih	
				Pipanisasi		Rw.09 Desa Ciluluk, Kecamatan Cikancung	500	meter	75.000.000		Wilayah	-	-	Dispertasih
				Pembuatan Saluran Limbah Rumah Tangga		Desa Banyusari, Kecamatan Katapang	400	meter	80.000.000		Wilayah	-	-	Dispertasih
				drainase pemukiman masyarakat		RW 01,02,03 Desa Tanjungsari, Kecamatan Cangkung	1000	m	100.000.000		Wilayah	-	-	Dispertasih
				Pipanisasi		RW01,03,08,09 dan 12 Desa Bandasari, Kecamatan Cangkung	1500	M	100.000.000		Wilayah	-	-	Dispertasih
				Pengembangan Jaringan Sanitasi/Pipanisasi		Desa Katapang, Kecamatan Katapang	1	Paket	75.000.000		Wilayah	-	-	Dispertasih
				Pengadaan Sarana Air Bersih		Rw, 07,08 14 Desa Waluya, Kecamatan Cicalengka	3	unit	75.000.000		Wilayah	-	-	Dispertasih
				Pipanisasi saluran air limbah rumah tangga		Desa Waluya, Kecamatan Cicalengka	200	m	50.000.000		Wilayah	-	-	Dispertasih
				Pembangunan MCK		RW.01,06,07,09,10,12,17,18,20,24,28,29,13,16 Desa Alamendah, Kecamatan Rancabali	1	Unit	175.000.000		Wilayah	-	-	Dispertasih
				Pengadaan Sarana Air Bersih (Pengenboran)		RW 05,09,12 Desa Cicalengka Wetan, Kecamatan Cicalengka	3	Paket	75.000.000		Wilayah	-	-	Dispertasih
				Pipanisasi air bersih		08 Desa Cicalong, Kecamatan Cimaung	3500	m	100.000.000		Wilayah	-	-	Dispertasih
				sumur artesis		04,05 Desa Cimaung, Kecamatan Cimaung	2	unit	-		Wilayah	-	-	Dispertasih
				sanitasi saluran air kotor		01 & 04 Desa Cimaung, Kecamatan Cimaung	200	m	50.000.000		Wilayah	-	-	Dispertasih
				Pengadaan Air Bersih		RW 01,02,03,05,06,08,11,12,13,14,16 Desa Mekarmanik, Kecamatan Cimencyan	2000	meter	300.000.000		Wilayah	-	-	Dispertasih

				Pemasangan Gravel untuk Drainase	RT. 03 RW. 01 Desa Sindanglaya, Kecamatan Cimenyan	100	m	25.000.000		Wilayah	-	-	Dispertasih
				PIPANISASI PENYEDIAAN AIR BERSIH	RW 11,12,10,06 Desa Cikadut, Kecamatan Cimenyan	5000	METER	100.000.000		Wilayah	-	-	Dispertasih
				Pipanisasi Air Bersih	RW.12,15 Desa Margamulya Pangalengan, Kecamatan Pangalengan	4000	m	200.000.000		Wilayah	-	-	Dispertasih
				Saluran Air Bersih	18 Desa Lamajang, Kecamatan Pangalengan	1000	Meter	100.000.000		Wilayah	-	-	Dispertasih
				Saluran Air Bersih	05 Desa Lamajang, Kecamatan Pangalengan	2500	Meter	100.000.000		Wilayah	-	-	Dispertasih
				Pengadaan paralon ukuran 2 " 375 btg dan 3 " 250 btg untuk sarana air bersih	RW.08 Desa Wanasuka, Kecamatan Pangalengan	625	batang	150.000.000		Wilayah	-	-	Dispertasih
				rehab sarana Air Bersih/Pipanisasi Dusun III	09 Desa Warnasari, Kecamatan Pangalengan	6	km	100.000.000		Wilayah	-	-	Dispertasih
				Rehab Sarana Air Bersih/Pipanisai Dusun II	08 Desa Warnasari, Kecamatan Pangalengan	6	km	100.000.000		Wilayah	-	-	Dispertasih
				rehab saran air bersih/Pipanisai Dusun I	02 Desa Warnasari, Kecamatan Pangalengan	6	km	100.000.000		Wilayah	-	-	Dispertasih
				SPAL	RW 04 Desa Pangalengan, Kecamatan Pangalengan	200	meter3	150.000.000		Wilayah	-	-	Dispertasih
				Pembangunan Pengadaan Sarana Air Bersih	12,06 Desa Sindangsari, Kecamatan Paseh	2000	m	300.000.000		Wilayah	-	-	Dispertasih
				Pengeboran Air Bersih	RW.05, 06, 07, 08 dan 09 Desa Tangsimekar, Kecamatan Paseh	6	unit	75.000.000		Wilayah	-	-	Dispertasih
				DRAINASE	03/09 Desa Nanjung, Kecamatan Margaasih	1	TITK	50.000.000		Wilayah	-	-	Dispertasih
				Pembangunan Sarana Air Bersih	Desa Rahayu, Kecamatan Margaasih	2	unit	75.000.000		Wilayah	-	-	Dispertasih
				penataan saluran air	26 Desa Mekar Rahayu, Kecamatan Margaasih	1	unit	50.000.000		Wilayah	-	-	Dispertasih
				Pembangunan & Perbaikan Saluran Pembuangan Limbah Rumah Tangga	RW.01,02,03,04,05,06,07,08,09, 12,13,17,18 Desa Rahayu, Kecamatan Margaasih	64	m3	50.000.000		Wilayah	-	-	Dispertasih

				peningkatan sarana dan prasarana infrastruktur sarana air bersih Rw.04	Desa Lagadar, Kecamatan Margaasih	1 unit	75.000.000		Wilayah	-	-	Dispertasih
				pengadaan sarana air bersih	rt. 0 rw. 02 Desa Margaasih, Kecamatan Margaasih	1 unit	75.000.000		Wilayah	-	-	Dispertasih
				PEMBANGUNAN SARANA AIR BERSIH	RW.01,RW.03,RW.09,RW.11 Desa Mandalasari, Kecamatan Cikancung	4 UNIT	75.000.000		Wilayah	-	-	Dispertasih
				Pembangunan Drainase	RW 003; 007; 008; 009 Desa Cikasungka, Kecamatan Cikancung	600 m2	75.000.000		Wilayah	-	-	Dispertasih
				Pembangunan Gorong-gorong	01,02/02 Kelurahan Pasawahan, Kecamatan Dayeuhkolot	80 M	80.000.000		Wilayah	-	-	Dispertasih
				Perbaikan gorong-gorong	RW 09,11,12,13,14,23 Desa Canguang Kulon, Kecamatan Dayeuhkolot	105 m2	50.000.000		Wilayah	-	-	Dispertasih
				Pembangunan Instalasi Air Bersih	RW 11 Desa Citereup, Kecamatan Dayeuhkolot	1 Unit	75.000.000		Wilayah	-	-	Dispertasih
				Pipanisasi Air Limbah Rumah Tangga	RW.03,05,07,14 Desa Dayeuhkolot, Kecamatan Dayeuhkolot	4 Titik	160.000.000		Wilayah	-	-	Dispertasih
				Pembuatan saluran air (Drainase)	RW 06 Desa Sukapura Dayeuhkolot, Kecamatan Dayeuhkolot	200 meter	100.000.000		Wilayah	-	-	Dispertasih
				Pembangunan Saluran Air Pemukiman RW 04	RW 04 Desa Citereup, Kecamatan Dayeuhkolot	1 Titik	75.000.000		Wilayah	-	-	Dispertasih
				Pipanisasi air bersih	01,02,03,04/10 Desa Tarumajaya, Kecamatan Kertasari	1500 meter	200.000.000		Wilayah	-	-	Dispertasih
				Perbaikan saluran Air Permukiman	14 Desa sukapura Kertasari, Kecamatan Kertasari	1 Unit	100.000.000		Wilayah	-	-	Dispertasih
				Saluran Air Bersih KP Pasir Angin	02/05 Desa Cilengkrang, Kecamatan Cilengkrang	100 meter3	100.000.000		Wilayah	-	-	Dispertasih
				PIPANISASI	Kp Palalangan Rw 11 Desa Cipanjal, Kecamatan Cilengkrang	1000 Meter	20.000.000		Wilayah	-	-	Dispertasih

				plat daker (penutup saluran limbah Domestik)	dusun A Desa Sukamaju Majalaya, Kecamatan Majalaya	875	175 m x 100 cm x 0.05 m	75.000.000		Wilayah	-	-	Dispertasih
				Rehab Pisanisasi Saluran Air Bersih	Saluran Ciburial Desa Wangisagara, Kecamatan Majalaya	2	KM	300.000.000		Wilayah	-	-	Dispertasih
				Pengeboran Air Bersih	06/10 Desa Margahayu Selatan, Kecamatan Margahayu	1	unit	75.000.000		Wilayah	-	-	Dispertasih
				Pengadaan Sumber Air Bersih dan sumur dangkal	04,06,07,08,09 dan 10 Desa Bojongmanggu, Kecamatan Pameungpeuk	6	unit	75.000.000		Wilayah	-	-	Dispertasih
				Pengembangan Pivanisasi Air Bersih	03,09 Desa Maruyung, Kecamatan Pacet	1000	m	100.000.000		Wilayah	-	-	Dispertasih
				Pifanisasi Mata Air Cibunar	KP. BETAH RW. 014 Desa Nagrak Pacet, Kecamatan Pacet	30	M	100.000.000		Wilayah	-	-	Dispertasih
				Saluran IPAL	Desa Langensari, Kecamatan Solokanjeruk	767	m	50.000.000		Wilayah	-	-	Dispertasih
				Spal Buis	RW 11 Desa Padamukti, Kecamatan Solokanjeruk	60	M	50.000.000		Wilayah	-	-	Dispertasih
				Pembangunan Air Bersih	RW 11, 12, 13 Desa Padamukti, Kecamatan Solokanjeruk	4	Unit	75.000.000		Wilayah	-	-	Dispertasih
				Pembangunan sumur artesis	02/02 Desa Cibodas Solokanjeruk, Kecamatan Solokanjeruk	1	Unit	400.000.000		Wilayah	-	-	Dispertasih
				Pipanisasi SPAL (Saluran Pembuangan Air Limbah)	RW.05, 06, 11 Desa Rancakasumba, Kecamatan Solokanjeruk	700	M	100.000.000		Wilayah	-	-	Dispertasih
				Sarana Air Bersih (sumur dangkal)	RW.06, 07 Desa Rancakasumba, Kecamatan Solokanjeruk	2	unit	75.000.000		Wilayah	-	-	Dispertasih
				pembuatan Saluran Air dari permukiman "DRAINASE"	Rw.01 s/d 14 Desa Tegalluar, Kecamatan Bojongsong	2000	meter	200.000.000		Wilayah	-	-	Dispertasih
				pembuatan pompa terpadu air bersih	RT 03/11 Desa Lengkong, Kecamatan Bojongsong	1	unit	75.000.000		Wilayah	-	-	Dispertasih
				Sarana Air Bersih	Rw.01 s/d Rw.11 Desa Lengkong, Kecamatan Bojongsong	1	unit	75.000.000		Wilayah	-	-	Dispertasih

				Penyediaan Sarana Air Bersih untuk Warga	Rw.01 s/d 13 Desa Tegalluar, Kecamatan Bojongsong	13	Titik	75.000.000	Wilayah	-	-	Dispertasih
				Pengadaan Air Bersih / PIPANISASI	RW. 03,11,13 Kelurahan Manggahang, Kecamatan Baleendah	3	titik	75.000.000	Wilayah	-	-	Dispertasih
				Mesin Pompa Artesis/Sumur Artesis	05/08 Kelurahan Manggahang, Kecamatan Baleendah	1	unit	75.000.000	Wilayah	-	-	Dispertasih
				Saluran Pembuangan Air Limbah (SPAL)	RW. 01 s.d RW. 16 Desa Rancamanyar, Kecamatan Baleendah	2130	meter	200.000.000	Wilayah	-	-	Dispertasih
				Pengadaan PIPANISASI Air Minum	RW.08,RW.04 Desa Jatisari Cangkuang, Kecamatan Cangkuang	1000	M	100.000.000	Wilayah	-	-	Dispertasih
				air bersih (pipanisasi)	03/02 Desa Neglasari Banjaran, Kecamatan Banjaran	1	unit	150.000.000	Wilayah	-	-	Dispertasih
				Pembangunan Mata air Rancabangan	Desa Gunungleutik, Kecamatan Ciparay	1	paket	100.000.000	Wilayah	-	-	Dispertasih
				PIPANISASI RW 08	RW 08 Desa Ciaro, Kecamatan Nagreg	1	UNIT	200.000.000	Wilayah	-	-	Dispertasih
				PEMBANGUNAN SALURAN PEMBUANGAN AIR LIMBAH	RW 15 Desa Margamulya Pasirjambu, Kecamatan Pasirjambu	500	M	50.000.000	Wilayah	-	-	Dispertasih
				Sarana Air Bersih : Selang	RW 2,4,6,11,13 Desa Cukanggenteng, Kecamatan Pasirjambu	5000	m	200.000.000	Wilayah	-	-	Dispertasih
				Pipanisasi	Rw 04, 7, 8, 11 Desa Pasirjambu, Kecamatan Pasirjambu	2000	meter	100.000.000	Wilayah	-	-	Dispertasih
				Pembangunan saluran pembuangan air limbah	RW 7, 5 Desa Tenjolaya Pasirjambu, Kecamatan Pasirjambu	300	meter	50.000.000	Wilayah	-	-	Dispertasih
				Pipanisai Air Bersih	RW 6 Desa Cisondari, Kecamatan Pasirjambu	2000	meter	100.000.000	Wilayah	-	-	Dispertasih
				Pengadaan pipanisasi Air Bersih	RW 1 dan 7 Desa Mekarmaju, Kecamatan Pasirjambu	1000	m	100.000.000	Wilayah	-	-	Dispertasih

				Pembangunan Kirmir Solokan sarana Pembuangan Air Limbah	RW 3, 6, 10 Desa Mekarsari Pasirjambu, Kecamatan Pasirjambu	1000	m	50.000.000		Wilayah	-	-	Dispertasih
				Pondasi/Keermuir Selokan	RW 15 s/d 21 Desa Soreang, Kecamatan Soreang	670	meter	50.000.000		Wilayah	-	-	Dispertasih
				Bantuan Pipa PVC	RW 01,05,06,07,12,13 Desa Parungserab, Kecamatan Soreang	1	Paket	200.000.000		Wilayah	-	-	Dispertasih
				Pipanisasi Air Bersih Sumur Dalam	RW 4 dan 15 Desa Soreang, Kecamatan Soreang	1	unit	75.000.000		Wilayah	-	-	Dispertasih
				Drainase Saluran Air	RW 1, 2, 4 Desa Karamatmulya, Kecamatan Soreang	200	Meter	50.000.000		Wilayah	-	-	Dispertasih
				Pengadaan Sarana Air Bersih Masjid Besar Soreang	RW 1 Desa Pamekaran, Kecamatan Soreang	1	Unit	75.000.000		Wilayah	-	-	Dispertasih
				Sarana Air Bersih	RW 13,14 Desa Sukawening, Kecamatan Ciwidey	2000	meter	200.000.000		Wilayah	-	-	Dispertasih
				Pipanisasi saluran air bersih	Desa Sukaresmi, Kecamatan Rancabali	5000	meter	100.000.000		Wilayah	-	-	Dispertasih
				pipanisasi	rw 01 Desa Indragiri, Kecamatan Rancabali	4000	meter	200.000.000		Wilayah	-	-	Dispertasih
				Pipanisasi dan Bak Air Bersih	03/05 Desa Patengan, Kecamatan Rancabali	4000	m	200.000.000		Wilayah	-	-	Dispertasih
				Drainase	01-03/04 Desa Patengan, Kecamatan Rancabali	1000	m	100.000.000		Wilayah	-	-	Dispertasih
				Perbaikan Gorong-gorong	RW.01,03,04,05,07,0 8,10,13 Desa Dayeuhkolot, Kecamatan Dayeuhkolot	50	m	100.000.000		Wilayah	-	-	Dispertasih
				Pembangunan Gorong-gorong	02,03,04/15 Kelurahan Pasawahan, Kecamatan Dayeuhkolot	410	M	82.000.000		Wilayah	-	-	Dispertasih
				Pem.MCK Rw Rw	Rw.06 Desa Cikoneng Pasirjambu, Kecamatan Pasirjambu	1	unit	35.000.000		Wilayah	-	-	Dispertasih

				Pembangunan MCK		RW 6 Desa Sugihmukti, Kecamatan Pasirjambu	1 unit	35.000.000		Wilayah	-	-	Dispertasih
				Gravel (saluran air bersih)		08 Desa Bojongkunci, Kecamatan Pameungpeuk	300 meter	23.000.000		Wilayah	-	-	Dispertasih
				Pembanguan TPST dan Unit Pengelola Sampah		RW. 12 Desa Sindanglaya, Kecamatan Cimenyan	77 m2	150.000.000		Wilayah	-	-	Dispertasih
				Pengadaan Bak Penampungan Sampah		Desa Cimenyan, Kecamatan Cimenyan	80 M2	150.000.000		Wilayah	-	-	Dispertasih
				Pembuatan MCK + Air Bersih		KP. SALAWI, KP. PELAG (RW. 001, 003, 005) Desa Nagrak Pacet, Kecamatan Pacet	3 Paket	105.000.000		Wilayah	-	-	Dispertasih
1	4	16	3	Penyuluhan dan pengawasan kualitas lingkungan sehat perumahan				200.000.000	APBD Kabupaten			-	Dispertasih
				Kirmir Saluran Air		09 Kelurahan Pasawahan, Kecamatan Dayeuhkolot	100 M	200.000.000		Wilayah	-	-	Dispertasih
1	4	16	8	Penyediaan sarana sanitasi komunal bagi masyarakat miskin				1.738.287.500	APBD Kabupaten			2.569.950.000	Dispertasih
				<u>Penyediaan sarana sanitasi komunal bagi masyarakat miskin</u>	Terbangunnya potensi sarana sanitasi komunal sebanyak 13 unit pada daerah dengan kepadatan tinggi/kumuh/miskin, sehingga dapat meningkatkan akses sanitasi sebesar 0,13% dari jumlah penduduk	Kabupaten Bandung	13 Unit	355.787.500		SKPD		2.569.950.000	Dispertasih
				<u>Penyediaan sarana sanitasi komunal bagi masyarakat miskin (Pembuatan MCK Komunal) Desa Lampegan, Kecamatan Ibum</u>	Terbangunnya Sarana dan Prasarana MCK komunal Desa Lampegan, Kecamatan Ibum	Kecamatan Ibum	1 Unit	140.000.000		SKPD		-	Dispertasih
				MCK		01, 03, 04, 08, 09, 10 Desa Tanjunglaya, Kecamatan Cikancung	1 unit	35.000.000		Wilayah	-	-	Dispertasih
				pembangunan mck		desa gajahmekar Desa Gajahmekar, Kecamatan Kutawaringin	1 unit	175.000.000		Wilayah	-	-	Dispertasih
				Pembangunan Drainase Pembuangan Air Kotor		RW.01 - RW.15 Desa Sukamukti Katapang, Kecamatan Katapang	750 M	140.000.000		Wilayah	-	-	Dispertasih
				Pembangunan MCK		01-09 Desa Cimaung, Kecamatan Cimaung	1 unit	175.000.000		Wilayah	-	-	Dispertasih

				Pembangunan MCK Komunal/Pemukiman		Rw.02 Desa Cigentur, Kecamatan Paseh	1 unit	175.000.000		Wilayah	-	-	Dispertasih
				Pembangunan MCK Se-Desa Mekarsari		RW 01, RW 03, RW 05, RW 10, RW 11, RW 13 Desa Mekarsari Pasirjambu, Kecamatan Pasirjambu	1 unit	175.000.000		Wilayah	-	-	Dispertasih
				Pembuatan MCK Komunal		Kp. Citeurueup RW 08 Ds.Lampegan Desa Lampegan, Kecamatan Ibun	1 unit	35.000.000		Wilayah	-	-	Dispertasih
				MCK Komunal		RW 21 Desa Ciwidey, Kecamatan Ciwidey	1 Unit	175.000.000		Wilayah	-	-	Dispertasih
				SALURAN PEMBUANGAN AIR LIMBAH		RW 02,06,07,11,14 Desa Cikadut, Kecamatan Cimenyang	600 METER	50.000.000		Wilayah	-	-	Dispertasih
				Pembangunan MCK		Rw.01 s/d Rw.09 Desa Mekarlaksana, Kecamatan Cikancung	2 unit	70.000.000		Wilayah	-	-	Dispertasih
				Rehab Rumah Tidak Layak Huni		RW 02 Desa Sukaluyu, Kecamatan Pangalengan	5 Unit	37.500.000		Wilayah	-	-	Dispertasih
1	4	16	11	Penetapan Kebijakan, Strategi dan Program Percepatan Pembangunan Sanitasi Permukiman (PPSP)				260.000.000	APBD Kabupaten			-	Dispertasih
				Rehabilitasi Jalan Pancuranluhur		RW.20 Pancuranluhur Desa Alamendah, Kecamatan Rancabali	130 m	260.000.000		Wilayah	-	-	Dispertasih
1	4	17		Program Pemberdayaan komunitas Perumahan	Meningkatkan partisipasi masyarakat dalam pengelolaan air bersih dan sanitasi pedesaan di wilayah Kabupaten Bandung		100 %	250.000.000				328.800.000	Dispertasih
1	4	17	3	Peningkatan peran serta masyarakat dalam pelestarian lingkungan perumahan				250.000.000	APBD Kabupaten			328.800.000	Dispertasih
				<u>Peningkatan peran serta masyarakat dalam pelestarian lingkungan perumahan</u>	tersusunya profil pengelola air bersih pedesaan Kabupaten Bandung	Kabupaten Bandung	2 Paket	250.000.000		SKPD		328.800.000	Dispertasih
1	4	18		Program perbaikan perumahan akibat bencana alam/sosial	a		0 %	-			-	-	Dispertasih
1	4	18	1	Fasilitasi dan stimulasi rehabilitasi rumah akibat bencana alam				-	APBD Kabupaten			-	Dispertasih

				TPT lingkungan Desa		01/05 Desa Warjabakti, Kecamatan Cimaung	1 paket	-		Wilayah	-	-	Dispertasih
1	4	19		Program peningkatan kesiagaan dan pencegahan bahaya kebakaran	Meningkatkan cakupan layanan penanggulangan kebakaran dan tercapainya standar respon time pemadam kebakaran di wilayah Kabupaten Bandung		100 %	1.840.116.025				2.786.458.525	Dispertasih
1	4	19	5	Pendidikan dan pelatihan pertolongan dan pencegahan kebakaran				94.380.000	APBD Kabupaten			102.960.000	Dispertasih
				<u>Pendidikan dan pelatihan pertolongan dan pencegahan kebakaran</u>	Terlatihnya petugas pemadam kebakaran secara rutin	Kabupaten Bandung	20 orang	94.380.000		SKPD		102.960.000	Dispertasih
1	4	19	9	Pemeliharaan sarana dan prasarana pencegahan bahaya kebakaran				500.348.525	APBD Kabupaten			670.348.525	Dispertasih
				<u>Pemeliharaan sarana dan prasarana pencegahan bahaya kebakaran</u>	Tertanggulangnya setiap kejadian kebakaran di wilayah Kab. Bandung dengan dukungan ketersediaan BBM dan pemeliharaan spras mobil damkar yang memadai	Kabupaten Bandung	11 unit	500.348.525		SKPD		670.348.525	Dispertasih
1	4	19	11	Pencegahan dan pengendalian bahaya kebakaran				1.245.387.500	APBD Kabupaten			2.013.150.000	Dispertasih
				<u>Pencegahan dan pengendalian bahaya kebakaran</u>	Terciptanya peningkatan kesiagaan petugas Damkar dalam pelaksanaan tugas siaga piket jaga 24 jam dengan terpenuhinya inentif piket/lembur	Kabupaten Bandung	84 orang	1.245.387.500		SKPD		2.013.150.000	Dispertasih
1	4	20		Program pengelolaan areal pemakaman	Meningkatkan kualitas sarana prasarana areal TPU di wilayah Kabupaten Bandung		100 %	844.999.200				212.726.400	Dispertasih
1	4	20	6	Pembangunan sarana dan prasarana pemakaman				650.000.000	APBD Kabupaten			-	Dispertasih
				Kirmir		RW.02,05,14 Desa Dayeuhkolot, Kecamatan Dayeuhkolot	300 m	200.000.000		Wilayah	-	-	Dispertasih
				Pembuatan parit		RT 06 RW 02 Desa Sukapura Dayeuhkolot, Kecamatan Dayeuhkolot	200 meter kubik	400.000.000		Wilayah	-	-	Dispertasih
				Cor Beton Jalan Makam Winten		RW. 01 Desa Ibun, Kecamatan Ibun	105 Meter Kubik	50.000.000		Wilayah	-	-	Dispertasih
1	4	20	7	Pemeliharaan sarana dan prasarana pemakaman				194.999.200	APBD Kabupaten			212.726.400	Dispertasih

				<u>Pemeliharaan sarana dan prasarana pemakaman</u>	Terlaksananya penataan TPU di Blok Warungnenggang Desa Pananjung Kec. Cangukuang dan terpeliharanya 7 (tujuh) titik lokasi TPU di Kabupaten Bandung	Kabupaten Bandung		7 lokasi	194.999.200		SKPD		212.726.400	Dispertasih
1	5			Penataan Ruang										Dispertasih
1	5	15		Program Perencanaan Tata Ruang	Prosentase ketersediaan informasi mengenai RTR wiulayah Kab/Kota beserta rencana rincian melalui peta analog dan peta digital.			41,94 %	107.400.000				-	Dispertasih
1	5	15	4	Penyusunan rencana tata ruang wilayah					107.400.000	APBD Kabupaten			-	Dispertasih
				kirmir jalan setapak		RW 3,6,8,9,10,11,15,18, 23 Desa Cangukuang Kulon, Kecamatan Dayeuhkolot		537 m	107.400.000		Wilayah		-	Dispertasih
1	5	17		Program Pengendalian Pemanfaatan Ruang	- Persentase bangunan berIMB - Persentase luas pemanfaatan lahan budidaya non pertanian yang berijin sesuai rencana tata ruang (%)			100 %	141.273.000				154.116.000	Dispertasih
1	5	17	2	Penyusunan prosedur dan manual pengendalian pemanfaatan ruang					58.773.000	APBD Kabupaten			64.116.000	Dispertasih
				<u>Penyusunan prosedur dan manual pengendalian pemanfaatan ruang</u>	tersusnya prosedur dan manual pengendalian pemanfaatan ruang	Kabupaten Bandung		1 Dokumen	58.773.000		SKPD		64.116.000	Dispertasih
1	5	17	8	Monitoring, evaluasi dan pelaporan					82.500.000	APBD Kabupaten			90.000.000	Dispertasih
				<u>Monitoring, evaluasi dan pelaporan</u>	Terlaksananya Ketertiban /keteraturan pemanfaatan ruang	Kabupaten Bandung		1 Kegiatan	82.500.000		SKPD		90.000.000	Dispertasih
1	6			Perencanaan Pembangunan										Dispertasih
1	6	15		Program Pengembangan data/informasi	Prosentase bangunan yang sudah berpedoman pada peraturan bangsa standar			100 %	271.260.000				295.920.000	Dispertasih
1	6	15	9	Penyusunan Analisa Harga Satuan Bangunan Di Kabupaten Bandung					110.000.000	APBD Kabupaten			120.000.000	Dispertasih
				<u>Penyusunan Analisa Harga Satuan Bangunan Di Kabupaten Bandung</u>	Tersusunnya harga satuan bangunan gedung negara dan prasarana dasar lingkungan permukiman	Kabupaten Bandung		31 Kecamatan	110.000.000		SKPD		120.000.000	Dispertasih
1	6	15	11	Penataan dan Pengendalian Bangunan (Pengawasan, Pengendalian dan Penertiban Bangunan)					161.260.000	APBD Kabupaten			175.920.000	Dispertasih
				<u>Penataan dan Pengendalian Bangunan (Pengawasan, Pengendalian dan Penertiban Bangunan)</u>	Terlaksananya pengendalian bangunan perumahan	Kabupaten Bandung		31 Kecamatan	161.260.000		SKPD		175.920.000	Dispertasih

1	6	18		Program Perencanaan Pengembangan Wilayah Strategis dan cepat tumbuh	Tersusunnya mekanisme kerjasama program dan pembiayaan antara pusat dan daerah untuk pengembangan kawasan strategis di Kabupaten Bandung			100 %	80.000.000					-	Dispertasih
1	6	18	2	Koordinasi penetapan rencana tata ruang wilayah strategis dan cepat tumbuh					80.000.000	APBD Kabupaten				-	Dispertasih
				Drainase jalan setapak		RW 2,3,9,10,11,12,14,18 Desa Canguang Kulon, Kecamatan Dayeuhkolot		400 M	80.000.000		Wilayah			-	Dispertasih
1	8			Lingkungan Hidup											Dispertasih
1	8	15		Program Pengembangan Kinerja Pengelolaan Persampahan	Prosentase cakupan pelayanan sampah			22 %	10.760.471.750					28.433.049.900	Dispertasih
1	8	15	1	Penyusunan kebijakan manajemen pengelolaan sampah					180.840.000	APBD Kabupaten				197.280.000	Dispertasih
				Penyusunan kebijakan manajemen pengelolaan sampah	Kader pengelolaan sampah, bangunan dan instalasi pengelolaan sampah	Kabupaten Bandung		2 Dokumen	180.840.000		SKPD			197.280.000	Dispertasih
1	8	15	2	Penyediaan prasarana dan sarana pengelolaan persampahan					5.535.000.000	APBD Kabupaten				6.600.000.000	Dispertasih
				Penyediaan prasarana dan sarana pengelolaan persampahan	Terlaksananya pengadaan sarana prasarana penunjang pengelolaan persampahan	Kabupaten Bandung		12 Paket	5.050.000.000		SKPD			6.600.000.000	Dispertasih
				Pengadaan Alat untuk Tempat Pembuangan Sampah Akhir (Digester; Komposer; Presser dll)		RW 009 Desa Cikasungka, Kecamatan Cikancung		2 Set	70.000.000		Wilayah			-	Dispertasih
				Pembangunan Tempat Pembuangan Sampah Sementara		RW 003; 005; 011 Desa Cikasungka, Kecamatan Cikancung		1 Unit	50.000.000		Wilayah			-	Dispertasih
				Pelatihan Pengolahan sampah		Rw.01,s/d 12 Desa Cipagalo, Kecamatan Bojongsoang		20 orang	10.000.000		Wilayah			-	Dispertasih
				Unit Pengolahan Sampah (UPS) secara Daur Ulang Komposting		KWT, Kube CanguangMandiri Desa Canguang Wetan, Kecamatan Dayeuhkolot		1 Unit	100.000.000		Wilayah			-	Dispertasih
				Pengadaan Mesin Pembakar Sampah		RW 13 Desa Sekarwangi, Kecamatan Soreang		1 unit	100.000.000		Wilayah			-	Dispertasih
				Pengadaan Motor Sampah		02/08 Desa Margahayu Tengah, Kecamatan Margahayu		1 Unit	35.000.000		Wilayah			-	Dispertasih
				Pengadaan Sarana Biogaster Sampah		01/09 Desa Margahayu Tengah, Kecamatan Margahayu		1 Unit	50.000.000		Wilayah			-	Dispertasih

				Pengadaan Mesin Pencacah Sampah		RW.13 Desa Margahayu Tengah, Kecamatan Margahayu		1 Unit		70.000.000		Wilayah		-	-	Dispertasih
1	8	15	4	Peningkatan operasi dan pemeliharaan prasarana dan sarana persampahan						1.779.631.750	APBD Kabupaten				17.256.969.900	Dispertasih
				<u>Peningkatan operasi dan pemeliharaan prasarana dan sarana persampahan</u>	Terpelihara sarana prasarana oprasional pengangkutan sampah TPA Babakan,JPAL Soreang dan IPLT Cibeet - Ibun	Kabupaten Bandung		1 Kabupaten		1.699.631.750		SKPD			17.256.969.900	Dispertasih
				PENGADAAN MOTOR SAMPAH		DESA MANDALASARI Desa Mandalasari, Kecamatan Cikancung		1 UNIT		35.000.000		Wilayah		-	-	Dispertasih
				pengelolaan sampah mandiri		warga desa gajahmekar Desa Gajahmekar, Kecamatan Kutawaringin		1 Unit		35.000.000		Wilayah		-	-	Dispertasih
				Pembinaan dan Penyuluhan Persampahan Bagi Warga Masyarakat Desa Gajahmekar		17 RW Se-Wilayah Desa Gajahmekar Desa Gajahmekar, Kecamatan Kutawaringin		1 kegiatan		10.000.000		Wilayah		-	-	Dispertasih
1	8	15	10	Sosialisasi kebijakan pengelolaan persampahan						100.000.000	APBD Kabupaten				197.280.000	Dispertasih
				<u>Sosialisasi kebijakan pengelolaan persampahan</u>	Terselenggaranya sosialisasi peraturan daerah perihal pengelolaan persampahan kepada aparaturn pemerintah dan masyarakat	Kabupaten Bandung		100 Orang		100.000.000		SKPD			197.280.000	Dispertasih
1	8	15	11	Peningkatan peran serta masyarakat dalam pengelolaan persampahan						3.165.000.000	APBD Kabupaten				4.181.520.000	Dispertasih
				<u>Peningkatan peran serta masyarakat dalam pengelolaan persampahan</u>	Kader Pengelola sampah, bangunan dan instalasi pengelolaan sampah	Kabupaten Bandung		125 Unit		2.000.000.000		SKPD			4.181.520.000	Dispertasih
				Mesin Pencacah Sampah		Desa Desa Rancamulya, Kecamatan Pameungpeuk		1 unit		30.000.000		Wilayah		-	-	Dispertasih
				Mesin Pengolah Sampah		03 Desa Rancamulya, Kecamatan Pameungpeuk		1 unit		20.000.000		Wilayah		-	-	Dispertasih
				Pembelian Motor Sampah		Desa Pangauban Katapang, Kecamatan Katapang		2 Unit		70.000.000		Wilayah		-	-	Dispertasih
				Tempat Pembuangan Sampah Sementara		Rw. 16,01,09,06,14 Desa Margaasih Cicalengka, Kecamatan Cicalengka		80 m2		100.000.000		Wilayah		-	-	Dispertasih

				Mesin Pengolah Sampah	Desa Margaasih Cicalengka, Kecamatan Cicalengka	2 Unit	50.000.000	Wilayah	-	-	Dispertasih
				MesinPencacah Sampah	Desa Mekarpawitan Desa Mekarpawitan, Kecamatan Paseh	1 unit	20.000.000	Wilayah	-	-	Dispertasih
				Pengadaan Motor Sampah	Desa Sukamenak, Kecamatan Margahayu	1 unit	35.000.000	Wilayah	-	-	Dispertasih
				Pengadaan mesin Pencacah Sampah	Desa Sayati, Kecamatan Margahayu	1 unit	20.000.000	Wilayah	-	-	Dispertasih
				Pengadaan Beca Motor pengangkut Sampah	Desa Sayati, Kecamatan Margahayu	1 unit	35.000.000	Wilayah	-	-	Dispertasih
				TPSS	margahayu tengah Desa Margahayu Tengah, Kecamatan Margahayu	1 Unit	100.000.000	Wilayah	-	-	Dispertasih
				Peningkatan operasional dan pemeliharaan prasarana dan sarana persampahan	Desa Sekarwangi Desa Sekarwangi, Kecamatan Soreang	1 Unit	35.000.000	Wilayah	-	-	Dispertasih
				Pembangunan Jalan Lingkungan Se-Desa Mekarsari	RW 3, 4, 10, 12 Desa Mekarsari Pasirjambu, Kecamatan Pasirjambu	500 meter	100.000.000	Wilayah	-	-	Dispertasih
				Pembangunan Tempat Pembuangan Sampah	RW 12 Desa Mekarsari Pasirjambu, Kecamatan Pasirjambu	1 unit	100.000.000	Wilayah	-	-	Dispertasih
				Pembangunan Rumah Sampah	001/011 Desa Alamendah, Kecamatan Rancabali	75 m2	100.000.000	Wilayah	-	-	Dispertasih
				Kendaraan pengangkut sampah	RW 16 Desa Mekarmanik, Kecamatan Cimenyan	1 Unit	35.000.000	Wilayah	-	-	Dispertasih
				MOBIL PENGANGKUT SAMPAH	Desa Mandala Mekar, Kecamatan Cimenyan	1 Unit	35.000.000	Wilayah	-	-	Dispertasih
				PELATIHAN PENGOLAHAN SAMPAH TERPADU	DESA Desa Cileunyi Kulon, Kecamatan Cileunyi	20 ORANG	10.000.000	Wilayah	-	-	Dispertasih
				Tempat Pengelolaan Sampah / Program 3R	desa cileunyi wetan Desa Cileunyi Wetan, Kecamatan Cileunyi	1 unit	100.000.000	Wilayah	-	-	Dispertasih

				Pengolahan Sampah		03/13 Desa Sukamanah Pangalengan, Kecamatan Pangalengan	1 Kelompok	10.000.000		Wilayah	-	-	Dispertasih	
				Unit pengelola sampah		01-08 Desa Pasirhuni, Kecamatan Cimaung	100 unit	20.000.000		Wilayah	-	-	Dispertasih	
				Motor Pengangkut Sampah RW.12,06		RW.12,06 Desa Bojongsong, Kecamatan Bojongsong	3 Unit	105.000.000		Wilayah	-	-	Dispertasih	
				Motor Sampah Desa Mekarsaluyu		RW 03 Desa Mekarsaluyu Desa Mekarsaluyu, Kecamatan Cimenyan	1 Unit	35.000.000		Wilayah	-	-	Dispertasih	
1	8	24		Program Pengelolaan ruang terbuka hijau (RTH)	Prosentase Luas RTH Perkotaan		19,67	%	1.000.000.000			2.461.625.220	Dispertasih	
1	8	24	6	Pemeliharaan RTH					1.000.000.000	APBD Kabupaten		2.461.625.220	Dispertasih	
				Pemeliharaan RTH	Pemeliharaan Taman	Kabupaten Bandung	13	lokasi taman	1.000.000.000		SKPD		2.461.625.220	Dispertasih
1	22			Pemberdayaan Masyarakat Desa									Dispertasih	
1	22	17		Program peningkatan partisipasi masyarakat dalam membangun desa	Meningkatkan partisipasi masyarakat ddalam pengelolaan air bersih dan sanitasi di wilayah kabupaten Bandung			100	%	120.000.000			-	Dispertasih
1	22	17	3	Pemberian stimulan pembangunan desa					120.000.000	APBD Kabupaten			-	Dispertasih

			Perbaikan Gang RW 04, 05, 08, 11, 12, 13, 18		Desa Cimenyan, Kecamatan Cimenyan	600	M2	120.000.000		Wilayah	-	-	Dispertasih
			Jumlah Belanja Renja Sektor					18.665.705.000				79.553.537.325	Dispertasih
			Jumlah Belanja Renja Kewilayahan					30.065.900.000				-	Dispertasih
			Jumlah Total					51.865.827.108				86.573.669.345	Dispertasih

RUMUSAN RENCANA PROGRAM DAN KEGIATAN SKPD TAHUN 2016
DAN PRAKIRAAN MAJU TAHUN 2017
KABUPATEN BANDUNG

SKPD : Dinas Peternakan dan Perikanan

Kode	Usuran/Bidang Usuran Pemerintah Daerah dan Program/Kegiatan	Indikator Kinerja Program /Kegiatan	Rencana Tahun 2016 (Tahun Rencana)				Catatan Penting	Prakiraan Maju Rencana Tahun 2017		
			Lokasi	Target Capaian Kinerja	Kebutuhan Dana/Pagu Indikatif	Sumber Dana		Target Capaian Kinerja	Kebutuhan Dana/Pagu Indikatif	
(1)	(2)	(3)	(4)	(5)	(6)	(7)	(8)	(9)	(10)	
Belanja Rutin										
x	xx	1	Program Pelayanan Administrasi Perkantoran	Persen memenuhi kebutuhan dalam rangka administrasi perkantoran	75 %	889.098.492			-	Disnakan
x	xx	1	2 Penyediaan jasa komunikasi, sumber daya air dan listrik			277.098.492	APBD Kabupaten		-	Disnakan
			<u>Pembayaran rekening bulanan pemakaian listrik, air bersih, telepon, internet serta pembuangan air kotor</u>	Pelayanan komunikasi, air bersih, pembuangan air kotor, dan perbaikan listrik (60 bulan)	12 bulan	277.098.492		SKPD	-	Disnakan
x	xx	1	3 Penyediaan jasa peralatan dan perlengkapan kantor			12.000.000	APBD Kabupaten		-	Disnakan
			<u>Pembayaran jasa perbaikan komputer, laptop, meja, dll.</u>	Perbaikan peralatan & perlengkapan kantor dan 4 UPTD (25 paket)	5 paket	12.000.000		SKPD	-	Disnakan
x	xx	1	8 Penyediaan jasa kebersihan kantor			85.000.000	APBD Kabupaten		-	Disnakan
			<u>Pembayaran jasa petugas kebersihan dan bahan-bahan habis pakai.</u>	Jumlah jasa, bahan dan peralatan kebersihan kantor (5 paket)	1 paket	85.000.000		SKPD	-	Disnakan
x	xx	1	10 Penyediaan alat tulis kantor			80.000.000	APBD Kabupaten		-	Disnakan
			<u>Kertas, pulpen, penghapus, pensil, staples dll</u>	Jenis alat tulis kantor tersedia sebanyak 50 jenis (5 paket)	1 paket	80.000.000		SKPD	-	Disnakan
x	xx	1	11 Penyediaan barang cetakan dan penggandaan			65.000.000	APBD Kabupaten		-	Disnakan
			<u>Pembayaran biaya cetak dan penggandaan</u>	Jenis barang cetakan tersedia sebanyak 26 jenis dan penggandaan (5 paket)	1 paket	65.000.000		SKPD	-	Disnakan
x	xx	1	12 Penyediaan komponen instalasi listrik/penerangan bangunan kantor			12.500.000	APBD Kabupaten		-	Disnakan
			<u>Kabel, lampu pijar, lampu neon, steker, dll</u>	Jenis alat-alat listrik dinas tersedia sebanyak 12 jenis (5 paket)	1 paket	12.500.000		SKPD	-	Disnakan
x	xx	1	13 Penyediaan peralatan dan perlengkapan kantor			100.000.000	APBD Kabupaten		-	Disnakan
			<u>Komputer, laptop, kalkulator, AC, printer, software, hardware, komponen komputer, perlengkapan dapur, dll.</u>	Jumlah peralatan dan perlengkapan kantor (25 paket)	5 paket	100.000.000		SKPD	-	Disnakan
x	xx	1	15 Penyediaan Bahan Bacaan dan Peraturan perundang - undangan			17.500.000	APBD Kabupaten		-	Disnakan
			<u>3 jenis koran dan 2 jenis majalah, langganan dan Buku Peraturan Perundangan 1 jenis</u>	Jenis bahan bacaan tersedia sebanyak 6 jenis (60 bulan)	12 bulan	17.500.000		SKPD	-	Disnakan
x	xx	1	16 Penyediaan makanan dan minuman			30.000.000	APBD Kabupaten		-	Disnakan

				<u>Makanan dan minuman untuk rapat tingkat dinas.</u>	Makanan dan minuman untuk kebutuhan rapat, dan tamu (55 bulan)		11 bulan	30.000.000		SKPD		-	Disnakan
x	xx	1	17	<u>Rapat-rapat kordinasi dan konsultasi ke luar daerah</u>				100.000.000	APBD Kabupaten			-	Disnakan
				<u>Rapat koordinasi dan konsultasi tingkat provinsi dan pusat.</u>	Jumlah koordinasi dan konsultasi dengan instansi/lembaga di luar dinas/daerah		161 HOK	100.000.000		SKPD		-	Disnakan
x	xx	1	20	<u>Rapat - rapat Koordinasi dan Konsultasi Dalam Daerah</u>				80.000.000	APBD Kabupaten			-	Disnakan
				<u>Rapat koordinasi di lingkup Kabupaten Bandung</u>	Koordinasi dan konsultasi dengan instansi/lembaga di dalam dinas/daerah		480 HOK	80.000.000		SKPD		-	Disnakan
x	xx	1	22	<u>Penunjang Peringatan Hari-hari Besar Bersejarah</u>				30.000.000	APBD Kabupaten			-	Disnakan
				<u>HUT RI, HUT Kab. Bandung, Korpri</u>	Partisipasi dinas dalam kegiatan peringatan hari bersejarah.		3 kali	30.000.000		SKPD		-	Disnakan
x	xx	2		<u>Program peningkatan sarana dan prasarana aparatur</u>	Rasio sarana dan prasarana yang tersedia sesuai dengan kebutuhan pegawai untuk pelayanan yang baik		80 %	925.000.000				-	Disnakan
x	xx	2	3	<u>Pembangunan gedung kantor</u>				250.000.000	APBD Kabupaten			-	Disnakan
				<u>Rehabilitasi gedung kantor dan UPTD</u>	Perbaikan atap gedung kantor dan lahan parkir (paket)		1 paket	250.000.000		SKPD		-	Disnakan
x	xx	2	7	<u>Pengadaan perlengkapan gedung kantor</u>				35.000.000	APBD Kabupaten			-	Disnakan
				<u>Pengadaan teralis dan gordena dinas dan UPTD</u>	Jenis perlengkapan gedung kantor secara rutin tersedia 2 jenis (5 paket).		1 paket	35.000.000		SKPD		-	Disnakan
x	xx	2	10	<u>Pengadaan mebeuler</u>				75.000.000	APBD Kabupaten			-	Disnakan
				<u>Meja, kursi, filling kabinet, lemari, dll.</u>	Jenis mebeulair tersedia (5 paket)		1 paket	75.000.000		SKPD		-	Disnakan
x	xx	2	22	<u>Pemeliharaan rutin/berkala gedung kantor</u>				100.000.000	APBD Kabupaten			-	Disnakan
				<u>Honorarium peniaga kantor, pelaburan, perbaikan gedung kantor dan UPTD.</u>	Pemeliharaan gedung kantor (25 paket)		5 paket	100.000.000		SKPD		-	Disnakan
x	xx	2	24	<u>Pemeliharaan rutin/berkala kendaraan dinas/operasional</u>				465.000.000	APBD Kabupaten			-	Disnakan
				<u>Biaya pemeliharaan dan BBM struktural dan kendaraan operasional dinas.</u>	Pemeliharaan dan BBM kendaraan dinas (60 bulan)		12 bulan	465.000.000		SKPD		-	Disnakan
x	xx	6		<u>Program peningkatan pengembangan sistem pelaporan capaian kinerja dan keuangan</u>	Tersedianya laporan akuntabilitas pelaksanaan kegiatan (100%)		20 %	100.000.000				-	Disnakan
x	xx	6	1	<u>Penyusunan laporan capaian kinerja dan ikhtisar realisasi kinerja SKPD</u>				50.000.000	APBD Kabupaten			-	Disnakan
				<u>Dokumen perencanaan, evaluasi dan laporan kinerja kegiatan dinas dan ikhtisar kinerja dinas.</u>	Jumlah dokumen tersedia sebanyak 51 dokumen.		10 dok.	50.000.000		SKPD		-	Disnakan
x	xx	6	2	<u>Penyusunan laporan keuangan semesteran</u>				50.000.000	APBD Kabupaten			-	Disnakan
				<u>Tersedia/tersusunnya 1 paket penyusunan laporan keuangan dan administrasi keuangan (5 paket)</u>	Jumlah laporan keuangan tersedia sebanyak 15 dokumen.		3 dok.	50.000.000		SKPD		-	Disnakan

Jumlah Belanja Renja Rutin										1.914.098.492	-	
Belanja Renja												
2	Urusan Pilihan											
2	1	Pertanian										
2	1	21	Program pencegahan dan penanggulangan penyakit ternak	Meningkatnya status kesehatan hewan; menekan populasi hewan rentan tertular PHMS; dan meningkatnya pengawasan PHMS	70; 44,9; dan 67	%	1.641.200.000			70; 40,6; dan 72 %	1.531.200.000	Disnakan
2	1	21	2 Pemeliharaan kesehatan dan pencegahan penyakit menular ternak				509.000.000	APBD Kabupaten			542.200.000	Disnakan
			Vaksinasi	a. Vaksinasi PHMS (Rabies, AI, Brucellosis)	Kabupaten Bandung	3 jenis	132.340.000		SKPD	3 jenis	161.200.000	Disnakan
			Pengambilan sampel hasil pencegahan PHMS	b. Surveillance dan monitoring hasil pencegahan	Kabupaten Bandung	8 PHMS	35.630.000		SKPD	8 PHMS	65.400.000	Disnakan
			Kegiatan sosialisasi tentang PHMS	c. KIE Kepada petugas dan Masyarakat	Kabupaten Bandung	380 orang	96.710.000		SKPD	300 orang	80.000.000	Disnakan
			Peningkatan kualitas pelayanan kesehatan hewan	d. Fasilitasi pelayanan keswan dan peredaran obat hewan	Kabupaten Bandung	12 lokasi	91.620.000		SKPD	12 lokasi	12.400.000	Disnakan
			Kegiatan peningkatan pelayanan yang terpadu berupa sistem informasi kesehatan nasional	e. Fasilitasi iSiknas	Kabupaten Bandung	1 paket	15.270.000		SKPD	1 paket	22.800.000	Disnakan
			Pengadaan bahan dan sarana untuk perlindungan petugas pengendalian penyakit ternak	Biosafety dan biosecurity	Kabupaten Bandung	1 paket	10.180.000		SKPD	1 paket	12.400.000	Disnakan
			Kegiatan yang menuniang pencegahan, penanggulangan, dan pengendalian Penyakit Hewan Menular Strategis (PHMS) di seluruh wilayah Kabupaten.	Pemeliharaan kesehatan dan pencegahan penyakit pada hewan/ternak	Kabupaten Bandung	63800 ekor	-		SKPD	70000 ekor	-	Disnakan
			peningkatan kualitas pelayanan kesehatan ikan	Pengawasan kesehatan dan pemeriksaan kesehatan hewan kurban	Kabupaten Bandung	19000 ekor	127.250.000		SKPD	20000 ekor	188.000.000	Disnakan
2	1	21	3 Pemusnahan ternak yang terjangkit penyakit endemik				400.000.000	APBD Kabupaten			526.000.000	Disnakan
			Kegiatan upaya pencegahan penyakit pada hewan kesavangan/dilirikan (sterilisasi)	g. Pengendalian populasi HPR	Kabupaten Bandung	200 ekor	90.000.000		SKPD	200 ekor	130.000.000	Disnakan
			Kegiatan pengendalian penyakit rabies melalui pengurangan Hewan Penular Rabies (liar)	h. Fasilitasi Eliminasi HPR	Kabupaten Bandung	100 ekor	10.000.000		SKPD	100 ekor	32.000.000	Disnakan
			Pemusnahan ternak unggas di daerah kasus positif flu burung	i. Pemusnahan dan kompensasi unggas rentan terinfeksi AI	Kabupaten Bandung	700 ekor	70.000.000		SKPD	700 ekor	72.000.000	Disnakan
			Pemeriksaan sampel yang berasal dari hewan/ternak suspect penyakit untuk meneguhkan diagnosa	a. Konfirmasi Laboratorium / peneguhan diagnosa	Kabupaten Bandung	3 PHMS	37.000.000		SKPD	3 PHMS	40.000.000	Disnakan
			Percontohan pemeliharaan unggas di masyarakat terkait dengan Peraturan Perundangan yang ada	b. Fasilitasi demplot pengendalian penyakit AI	Kabupaten Bandung	1 paket	50.000.000		SKPD	3 desa	60.000.000	Disnakan
			Upaya menganalisis keberhasilan pelaksanaan pemusnahan/penanggulangan PHMS	c. Monitoring pemusnahan/pengendalian PHMS	Kabupaten Bandung	4 penyakit	12.000.000		SKPD	1 desa	15.000.000	Disnakan

				<u>Sosialisasi</u>	d. KIE kepada petugas dan masyarakat	Kabupaten Bandung	300 orang	35.000.000		SKPD	300 orang	77.000.000	Disnakan
				<u>sarana perlindungan petugas</u>	e. Pengadaan sarana biosecurity dan biosafety	Kabupaten Bandung	1 paket	8.000.000		SKPD		10.000.000	Disnakan
				<u>Kompensasi dan pemotonga betina positif brucellosis</u>	f. Kompensasi dan pemotonga betina positif brucellosis	Kabupaten Bandung	11 ekor	88.000.000		SKPD	10 ekor	90.000.000	Disnakan
2	1	21	4	Pengawasan perdagangan ternak antar daerah				100.000.000	APBD Kabupaten			106.000.000	Disnakan
				<u>monitoring peredaran ternak antar daerah</u>	Pengawasan lalu lintas hewan/ternak	Kecamatan Cicalengka	3 kec.	25.000.000		SKPD	3 Kec	27.000.000	Disnakan
					Kecamatan Cikancung	Disnakan							
					Kecamatan Majalaya	Disnakan							
				<u>Sosialisasi ke pelaku usaha peternakan</u>	KIE tentang lalu lintas ternak antar daerah	Kabupaten Bandung	2 jenis	15.000.000		SKPD	2 jenis	17.000.000	Disnakan
				<u>Penyediaan desinfektan dan sarana pemeriksaan (eSKKH, Scanner chip, dll)</u>	Pemeriksaan kesehatan	Kabupaten Bandung	3 paket	60.000.000		SKPD	3 paket	62.000.000	Disnakan
				<u>a Upaya penjaminan kesehatan hewan ternak yang dilalulintaskan untuk keperluan perdagangan, maupun keperluan lain (penelitian, kesayangan, pengembangan dan produksi) dan Upaya pengamanan ternak betina (bakalan produktif) maupun ternak plasma nutfah</u>	Pengawasan lalu lintas dan kesehatan hewan/ternak pada titik perbatasan pemasukan dan pasar hewan (dokumen surat-surat yang lengkap)	Kabupaten Bandung	67 %	-		SKPD	1	-	Disnakan
2	1	21	6	Pelayanan Kesehatan Hewan dan Laboratorium				632.200.000	APBD Kabupaten			357.000.000	Disnakan
				<u>Saran penunjang kegiatan pelayanan kesehatan hewan dan laboratorium</u>	Obat-obatan hewan/ternak yang tersedia	Kabupaten Bandung	1 paket	116.200.000		SKPD	1 paket	120.000.000	Disnakan
				<u>Upaya pencegahan bencana longsor di kantor Puskeswan Pangalengan</u>	Pembentengan dan TPT Puskeswan Pangalengan	Kecamatan Pangalengan	1 paket	254.000.000		SKPD	0 0	-	Disnakan
				<u>Upah peniaga dan petugas pelayanan kesehatan hewan dan laboratorium</u>	Tersedianya honorarium/upah pegawai sebanyak 5 orang (bulan)	Kecamatan Katapang	50 OB	60.000.000		SKPD	60 OB	75.000.000	Disnakan
					Kecamatan Pangalengan	Disnakan							
					Kecamatan Kertasari	Disnakan							
					Kecamatan Majalaya	Disnakan							
					Kecamatan Pasirjambu	Disnakan							
				<u>Sosialisasi dan pembinaan tentang pelayanan keswan pada masyarakat</u>	Sosialisasi dan pembinaan keswan	Kecamatan Cileunyi	6 kec.	13.000.000		SKPD	8 Kec	50.000.000	Disnakan
					Kecamatan Cicalengka	Disnakan							
					Kecamatan Cikancung	Disnakan							
					Kecamatan Rancaekek	Disnakan							
					Kecamatan Ciparay	Disnakan							
					Kecamatan Majalaya	Disnakan							
					Kecamatan Pasirjambu	Disnakan							

						Kecamatan Ciwidey												Disnakan
						Kecamatan Solokanjeruk												Disnakan
						Kecamatan Cimenyan												Disnakan
						Kecamatan Rancabali												Disnakan
					<u>Sarana penunjang laboratorium kesehatan hewan</u>	Bahan dan alat pemeriksaan laboratorium keswan dan kesmavet	Kabupaten Bandung		5 jenis	5.000.000			SKPD	8 jenis	25.000.000			Disnakan
					<u>Pengembangan dan peningkatan unit dan kualitas pelayanan kesehatan hewan di Puskesmas Kertasari, Pangalengan, Majalaya, Katapang dan Pasirjambu</u>	Peningkatan jumlah dan kualitas Unit Pelayanan Keswan di tiap Puskesmas	Kecamatan Katapang						SKPD					Disnakan
							Kecamatan Pangalengan											Disnakan
							Kecamatan Kertasari	16 kec.		50.000.000								Disnakan
							Kecamatan Majalaya											Disnakan
							Kecamatan Pasirjambu											Disnakan
					<u>Alat kesehatan penunjang pelayanan keswan yang disebar ke 20 kecamatan</u>	Tersedianya peralatan penunjang pelayanan keswan/alkes (paket)	Kabupaten Bandung		1 paket	20.000.000			SKPD	1 paket	22.000.000			Disnakan
					<u>Peralatan penunjang IB ternak</u>	Pengadaan sarana IB ternak	Kabupaten Bandung		1 paket	35.000.000			SKPD	1 paket	30.000.000			Disnakan
					<u>Upaya peningkatan pelayanan dan prestasi antar Puskesmas</u>	Fasilitasi lomba Puskesmas, dokter hewan dan paramedis	Kabupaten Bandung		1 paket	3.000.000			SKPD	1 paket	5.000.000			Disnakan
					<u>Penambahan tempat pelayanan kesehatan hewan (puskesmas) dan laboratorium</u>	Pembangunan Puskesmas dan Laboratorium (unit Cicalengka dan Baleendah) (usulan APBD Propinsi)	Kecamatan Cicalengka						SKPD					Disnakan
							Kecamatan Baleendah	2 unit		-								Disnakan
					<u>Papan nama untuk UPTD Puskesmas</u>	Pengadaan papan nama Puskesmas Pangalengan dan Katapang	Kecamatan Katapang							SKPD	2 unit	10.000.000		Disnakan
							Kecamatan Pangalengan											Disnakan
					<u>Pengawasan pelayanan keswan</u>	Monitoring dan koordinasi pelayanan keswan	Kabupaten Bandung		1 LS	16.000.000			SKPD	1 LS	20.000.000			Disnakan
					<u>Pembuatan kandang karantina, kandang jepit, dan diving</u>	Pembuatan kandang karantina, kandang jepit, dan diving	Kecamatan Majalaya		1 paket	50.000.000			SKPD	1 paket				Disnakan
2	1	22			Program peningkatan produksi hasil peternakan	Meningkatnya kapasitas pelaku usaha pembudidaya ternak yang mendorong peningkatan produksi hasil peternakan			20 %	4.019.800.000								Disnakan
2	1	22	1		Pembangunan sarana dan prasarana pembibitan ternak					916.700.000	APBD Kabupaten				1.200.000.000		Disnakan	
					<u>Pembayaran honorarium pegawai pemelihara ternak dan kandang, petugas recording dan satpam</u>	Pemeliharaan ternak, kandang dan recording	Kecamatan Pasirjambu		12 bulan	225.600.000			SKPD					Disnakan
					<u>Vitamin, antibiotika, obat cacing dan feed suplemen</u>	Tersedianya obat-obatan ternak	Kecamatan Pasirjambu		4 jenis	6.000.000			SKPD					Disnakan
					<u>Sarana penunjang pemeliharaan rutin ternak, diantaranya sabit, tangkang, sepatu boot dan selang</u>	Terpenuhinya sarana perawatan ternak	Kecamatan Pasirjambu		1 paket	6.500.000			SKPD					Disnakan

				<u>Pengadaan alat berupa cangkuk, sekop dan gacok untuk sarana pengolahan kompos serta bahan baku pengolahan pakan berupa bungkil kelapa, dedak, pollard, dll.</u>	Tersedianya sarana pengolahan kompos dan bahan baku pengolahan pakan	Kecamatan Pasirjambu	1 paket	53.000.000		SKPD		-	Disnakan
				<u>Pakan konsekrat sapi perah</u>	Tersedianya pakan ternak	Kecamatan Pasirjambu	105120 kg	525.600.000		SKPD		-	Disnakan
				<u>Rehabilitasi jalan UPTD Pembibitan Ternak</u>	Terlaksananya pembangunan kirmir jalan dalam komplek	Kecamatan Pasirjambu	1 paket	100.000.000		SKPD		-	Disnakan
				<u>Calon bibit ternak sapi perah yang dihasilkan UPTD</u>	Jumlah calon bibit ternak di UPTD perbibitan ternak	Kabupaten Bandung	20 ekor	-		SKPD		1.200.000.000	Disnakan
				<u>Pemeliharaan ternak dan perawatan sarana prasarana</u>	Terlaksananya operasional UPTD Pembibitan Ternak	Kecamatan Pasirjambu	12 bulan	-		SKPD		-	Disnakan
2	1	22	2	Pembibitan dan perawatan ternak				644.000.000	APBD Kabupaten			550.000.000	Disnakan
				<u>Kegiatan Inseminasi Buatan (IB) pada ternak sapi</u>	Terfasilitasi pelayanan penerapan teknologi perbibitan ternak	Kabupaten Bandung	500 akseptor	250.000.000		SKPD		550.000.000	Disnakan
				<u>Peningkatan SDM dan kerjasama inseminator</u>	Terlaksananya pertemuan inseminator	Kabupaten Bandung	1 kali	-		SKPD		-	Disnakan
				<u>Hormon PGF 2a, Nitrogen cair, plastic sheet, plastic glove, dan straw (semen beku).</u>	Penyediaan bahan dan sarana IB Sapi potong	Kabupaten Bandung	1 paket	-		SKPD		-	Disnakan
				<u>Penunjang kegiatan IB ternak sapi perah</u>	Penyediaan sarana recording untuk KUD Sapi Perah	Kabupaten Bandung	5 paket	-		SKPD		-	Disnakan
				<u>Partisipasi dinas pada kegiatan kontes ternak bibit Tk. Provinsi berupa kegiatan seleksi ternak dan pemberian fasilitas pada peternak yang bibit ternaknya terpilih untuk ikut kontes.</u>	Fasilitasi kontes ternak bibit Tk. Provinsi	Kabupaten Bandung	1 kali	-		SKPD		-	Disnakan
				<u>Tukar pendapat dan menambah wawasan antar peternak dan petugas peternakan</u>	Terlaksananya pertemuan peternak pembibitan sapi potong	Kabupaten Bandung	1 kali	-		SKPD		-	Disnakan
				<u>Honorarium untuk petugas yang melakukan IB (600 dosis), memeriksa kebuntingan (600 ekor) dan membantu proses kelahiran (300 ekor).</u>	Inentif IB, kebuntingan dan kelahiran	Kabupaten Bandung	1800 satuan	-		SKPD		-	Disnakan
				<u>Monitoring kualitas mutu semen beku sapi di masyarakat</u>	Pengawasan mutu semen beku sapi perah dan potong	Kabupaten Bandung	5 lokasi	-		SKPD		-	Disnakan
				<u>Penunjang kegiatan IB ternak sapi potong</u>	Pengadaan sarana recording sapi potong	Kabupaten Bandung	1 paket	-		SKPD		-	Disnakan
				<u>Kegiatan seleksi dan upaya penerbitan Surat Keterangan Layak Bibit Ternak (SKLB)</u>	Penilaian ternak sapi perah layak bibit	Kabupaten Bandung	30 ekor	-		SKPD		-	Disnakan
				Pengadaan Bibit Sapi	Bibit sapi potong betina	01/01 Desa Karangtunggal, Kecamatan Paseh	4 Ekor	48.000.000		Wilayah		-	Disnakan
				Pengadaan Bibit Sapi	Peningkatan akseptor IB sapi potong	Desa Laksana Desa Laksana, Kecamatan Ibum	3 ekor (1 kelompok)	36.000.000		Wilayah		-	Disnakan
				Pengadaan Bibit Sapi	Peningkatan akseptor IB sapi potong	RW 17, RW 08, RW 20 Desa Pangguh, Kecamatan Ibum	2 ekor	24.000.000		Wilayah		-	Disnakan

				Pembibitan Sapi	Peningkatan akseptor IB sapi potong	Wilayah Desa Cibeet Desa Cibeet, Kecamatan Ibum	3	Ekor (1 Kelompok)	36.000.000		Wilayah	-	-	Disnakan
				pelatihan IB sapi otong dan domba dan peralatannya	peningkatan produksi bibit ternak sapi potong (pelatihan IB dan peralatan)	07 Desa Pasirhuni, Kecamatan Cimaung	1	kelompok	10.000.000		Wilayah	-	-	Disnakan
				Ternak sapi	Peningkatan akseptor IB sapi potong	RW 06 Desa Neglasari Ibum, Kecamatan Ibum	4	ekor (1 klp)	48.000.000		Wilayah	-	-	Disnakan
				Pengadaan Sapi Betina	Peningkatan akseptor IB sapi potong	Desa Nagrog (Gapoktan) Desa Nagrog, Kecamatan Cicalengka	5	Ekor	60.000.000		Wilayah	-	-	Disnakan
				peternakan sapi	Peningkatan akseptor IB sapi potong betina	1/4 Desa Cikongeng Ciparay, Kecamatan Ciparay	2	ekor (1 klp)	24.000.000		Wilayah	-	-	Disnakan
				peternakan sapi	Peningkatan akseptor IB sapi potong betina	01/011 Desa Cikoneng Ciparay, Kecamatan Ciparay	2	ekor (1 klp)	24.000.000		Wilayah	-	-	Disnakan
				Pengadaan Bibit Sapi Daging	Peningkatan akseptor IB sapi potong betina	RW 07 Desa Jatisari Cangkuang, Kecamatan Cangkuang	7	ekor	84.000.000		Wilayah	-	-	Disnakan
2	1	22	8	Pengembangan agribisnis peternakan					2.359.100.000	APBD Kabupaten			2.020.000.000	Disnakan
				<u>Peningkatan SDM peternak</u>	Jumlah peternak pembudidaya	Kabupaten Bandung	141	kel.	602.500.000		SKPD		2.020.000.000	Disnakan
				<u>Upaya meningkatkan motivasi dan daya saing kelompok ternak</u>	b. Fasilitasi lomba kelompok ternak	Kabupaten Bandung	1	paket	-		SKPD		-	Disnakan
				<u>Bahan penunjang evaluasi dan perencanaan kegiatan</u>	d. Pembinaan dan monitoring kegiatan	Kabupaten Bandung	25	kec.	-		SKPD		-	Disnakan
				<u>Kegiatan yang meliputi identifikasi, pencatatan silsilah, pencatatan produksi dan reproduksi, pencatatan manajemen pemeliharaan dan kesehatan ternak dalam populasi terpilih</u>	c. Pencatatan populasi ternak	Kabupaten Bandung	1	paket	-		SKPD		-	Disnakan
				<u>Stimulan bantuan untuk peternak sapi perah</u>	e. Pengembangan budidaya ternak sapi perah	Kabupaten Bandung	4	paket	-		SKPD		-	Disnakan
				<u>Stimulan bantuan untuk peternak sapi potong</u>	f. Pengembangan budidaya ternak sapi potong	Kabupaten Bandung	1	paket	-		SKPD		-	Disnakan
				<u>Stimulan bantuan untuk peternak kelinci</u>	g. Pengembangan budidaya ternak kelinci	Kabupaten Bandung	5	paket	-		SKPD		-	Disnakan
				<u>Stimulan bantuan untuk peternak itik</u>	h. Pengembangan budidaya ternak itik	Kabupaten Bandung	5	paket	-		SKPD		-	Disnakan
				<u>Stimulan bantuan untuk peternak burung puyuh</u>	i. Pengembangan budidaya ternak burung puyuh	Kabupaten Bandung	0	paket	-		SKPD		-	Disnakan
				<u>Stimulan bantuan untuk peternak ayam buras dan pelung</u>	j. Pengembangan budidaya ayam buras dan pelung	Kabupaten Bandung	4	lokasi	-		SKPD		-	Disnakan
				<u>Stimulan bantuan untuk peternak domba</u>	l. Pengembangan budidaya domba	Kabupaten Bandung	10	paket	-		SKPD		-	Disnakan

				<u>Stimulan bantuan untuk peternak kambing perah (kandang)</u>	m. Pengembangan dan demplot budidaya Kambing Perah (paket)	Kabupaten Bandung		2 paket	-		SKPD		-	Disnakan
				<u>Peningkatan SDM dan ketrampilan peternak</u>	n. Bintek/pelatihan budidaya ternak	Kabupaten Bandung		8 lokasi	-		SKPD		-	Disnakan
				<u>Stimulan bantuan ternak untuk program pemberdayaan masyarakat dan desa Kabupaten Bandung</u>	a. Fasilitasi program vertikal (P2WKSS, TMMD, BSMSS, BBRG RM)	Kabupaten Bandung		6 paket	-		SKPD		-	Disnakan
				BIMTEK BUDIDAYA TERNAK KAMBING PE (KAMBING ETAWA)	5 ekor kambing dengan pelatihan	Desa Cileunyi Kulon, Kecamatan Cileunyi		1 KELOMPOK	25.000.000		Wilayah		-	Disnakan
				Bantuan Bibit Kelinci	1 paket kelinci (25 ekor)	18 Ciseupan Desa Panyocokan, Kecamatan Ciwidey		1 paket	7.500.000		Wilayah		-	Disnakan
				Bibit Kelinci	1 paket (25 ekor)	Desa Panundaan, Kecamatan Ciwidey		1 paket	7.500.000		Wilayah		-	Disnakan
				Bantuan Kelompok Ternak	1 paket (25 ekor)	Dusun 1-6 Desa Lebakmuncang, Kecamatan Ciwidey		1 paket	7.500.000		Wilayah		-	Disnakan
				Bantuan Pembibitan Domba	1 paket (1 jantan 4 betina)	Kelompok Desa Panyadap Desa Panyadap, Kecamatan Solokanjeruk		1 paket	15.000.000		Wilayah		-	Disnakan
				Bantuan Ternak Domba Kelompok Ternak Lingga Buana	1 paket (1 jantan 4 betina)	RT.03 RW.03 Desa Rancakasumba, Kecamatan Solokanjeruk		1 paket	15.000.000		Wilayah		-	Disnakan
				Pengadaan Ternak Domba Kel MJ	1 paket (1 jantan 4 betina)	RW 01,05 Desa Mekarpawitan, Kecamatan Paseh		10 Ekor	30.000.000		Wilayah		-	Disnakan
				Pengadaan bantuan Bibit Ternak Bebek petelor	1 paket	09, 05 Desa Cipedes, Kecamatan Paseh		200 Ekor	16.000.000		Wilayah		-	Disnakan
				Pengadaan Bibit Domba Unggulan	1 paket (1 jantan 4 betina)	06, 11 Desa Cipedes, Kecamatan Paseh		2 Paket	30.000.000		Wilayah		-	Disnakan
				Bantuan ternak domba	1 paket (1 jantan 4 betina)	03/11 Desa Drawati, Kecamatan Paseh		1 paket	15.000.000		Wilayah		-	Disnakan
				Kegiatan KUBE (Domba & Permodalan)	1 paket (1 jantan 4 betina)	RT.01/11, RT.01/01 dan RT.01/12 Desa Loa, Kecamatan Paseh		2 paket	30.000.000		Wilayah		-	Disnakan
				Bantuan KUBE (Domba)	1paket (1 jantan 4 betina)	rw 05, Desa Sukamantri, Kecamatan Paseh		1 Kelompok	15.000.000		Wilayah		-	Disnakan
				Bantuan Ternak Domba	1 paket (1jantan 4 betina)	RW.12 Desa Cipaku, Kecamatan Paseh		1 Paket	15.000.000		Wilayah		-	Disnakan
				Bantuan Bibit Domba	1 paket (1 jantan 4 betina)	02/05 Desa Cibodas Kutawaringin, Kecamatan Kutawaringin		1 paket	15.000.000		Wilayah		-	Disnakan

				Bantuan Ternak Bibit Domba	1 paket (1 jantan 4 betina)	Desa Buninagara, Kecamatan Kutawaringin	1 kelompok	15.000.000		Wilayah	-	-	Disnakan
				BANTUAN BIBIT DOMBA	1 paket (1 jantan 4 betina)	01,02,10,16,18 Desa Margamulya Pasirjambu, Kecamatan Pasirjambu	1 paket	15.000.000		Wilayah	-	-	Disnakan
				Bantuan Ternak kelinci	30 ekor	RW 03, 05, 12, kel. Harapan Sugih Desa Sugihmukti, Kecamatan Pasirjambu	1 paket	10.000.000		Wilayah	-	-	Disnakan
				Pengadaan bibit domba	1 paket (1 jantan 4 betina)	RT 02 RW 008 Desa Tenjolaya Pasirjambu, Kecamatan Pasirjambu	1 paket	15.000.000		Wilayah	-	-	Disnakan
				Bantuan bibit ternak kelinci	1 paket (25 ekor)	01/05 Desa Malasari, Kecamatan Cimaung	1 paket	7.500.000		Wilayah	-	-	Disnakan
				Bibit kelinci	1 paket (25 ekor)	11 Desa Cipinang, Kecamatan Cimaung	1 paket	7.500.000		Wilayah	-	-	Disnakan
				Bantuan Bibit kelinci	1 paket (25 ekor)	06 Desa Cipinang, Kecamatan Cimaung	1 paket	7.500.000		Wilayah	-	-	Disnakan
				kelompok ternak kelinci	1 paket (25 ekor kelinci)	03 Desa Margamukti, Kecamatan Pangalengan	25 ekor (1 klp)	7.500.000		Wilayah	-	-	Disnakan
				ternak kelinci	budidaya kelinci	18,03,12 Desa Margamukti, Kecamatan Pangalengan	25 ekor (1 klp)	7.500.000		Wilayah	-	-	Disnakan
				Bantuan Hewan Ternak Domba	1 paket (1 jantan 4 betina)	RW 08 Desa Sukaluyu, Kecamatan Pangalengan	5 ekor	15.000.000		Wilayah	-	-	Disnakan
				Peternakan Kelinci	Budidaya kelinci	03/10 Desa Banjarsari, Kecamatan Pangalengan	25 ekor (1 klp)	7.500.000		Wilayah	-	-	Disnakan
				KELOMPOK TERNAK KELINCI SAUYUNAN	budidaya kelinci	18 Desa Margamukti, Kecamatan Pangalengan	25 ekor (1 klp)	7.500.000		Wilayah	-	-	Disnakan
				pengadaan indukan domba kelompot ternak domba	Budidaya bomba(1 jantan 4 betina)	rw 16 Desa Pulosari, Kecamatan Pangalengan	5 ekor (1 klp)	15.000.000		Wilayah	-	-	Disnakan
				Pengadaan ternak domba	budidaya domba 1 paket (1 jantan 4 betina)	RW.01 s/d RW.09 Desa Wanasuka, Kecamatan Pangalengan	5 ekor (1 klp)	15.000.000		Wilayah	-	-	Disnakan
				Pengadaan ternak kelinci	1 paket (25 ekor)	RW.01 s/d RW.09 Desa Wanasuka, Kecamatan Pangalengan	1 Kelompok	7.500.000		Wilayah	-	-	Disnakan

				Bantuan Hewan ternak domba	1 paket (1 jantan 4 betina)	07 Desa Warnasari, Kecamatan Pangalengan	1 paket	15.000.000		Wilayah	-	-	Disnakan
				Bantuan Hewan Ternak Domba	1 paket (1 jantan 4 betina)	17, 08, 10 Desa Warnasari, Kecamatan Pangalengan	1 paket	15.000.000		Wilayah	-	-	Disnakan
				Budidaya Hewan Kelinci Kelompok Katar 07	1 paket (25 ekor)	07 Desa Warnasari, Kecamatan Pangalengan	1 paket	7.500.000		Wilayah	-	-	Disnakan
				Kelompok Karya Muda Lestari Budidaya Ternak Domba	Pengadaan ternak domba 1 ekor jantan dan 4 ekor betina	RW 05 Desa Tanjungwangi Cicalengka, Kecamatan Cicalengka	5 ekor	15.000.000		Wilayah	-	-	Disnakan
				Ternak Domba	1 paket (1 jantan 4 betina)	Tanimukti RW 17 Desa Pangalengan, Kecamatan Pangalengan	1 Paket	15.000.000		Wilayah	-	-	Disnakan
				Bantuan DOMBA	1 paket (1 jantan 4 betina)	RW 01 s-d RW 10 Desa Santosa, Kecamatan Kertasari	3 paket	45.000.000		Wilayah	-	-	Disnakan
				Ternak Sapi Perah	Sapi perah betina	01/01 Desa Neglawangi, Kecamatan Kertasari	4 ekor	50.000.000		Wilayah	-	-	Disnakan
				Ternak Domba	1 paket (1 jantan 4 Betina)	02-02 Desa Neglawangi, Kecamatan Kertasari	2 kelompok	30.000.000		Wilayah	-	-	Disnakan
				Ternak Domba	1 paket (1 jantan 4 ekor)	3 Dusun Desa Resmitingal, Kecamatan Kertasari	3 Kelompok	45.000.000		Wilayah	-	-	Disnakan
				Pengadaan Ternak Kelinci Klp Ternak Sokoban	1 paket (25 ekor)	RT 04 / RW 04 Desa Cikitu, Kecamatan Pacet	1 paket	7.500.000		Wilayah	-	-	Disnakan
				Bantuan Modal Peternakan Domba	1 paket (1 jantan 4 betina)	02-08 Desa Maruyung, Kecamatan Pacet	1 paket	15.000.000		Wilayah	-	-	Disnakan
				Ternak Domba	1 paket (1 jantan 4 betina)	rw.03.rw.04 rw.06 dan rw.10 Desa Dukuh, Kecamatan Ibum	2 paket	30.000.000		Wilayah	-	-	Disnakan
				Pengadaan Bibit Domba	1 paket (1 jantan 4 betina)	RW 07, RW13, RW 15 Desa Pangguh, Kecamatan Ibum	1 Paket	15.000.000		Wilayah	-	-	Disnakan
				Bantuan Bibit Domba Tangkas	1 paket (1 jantan 4 betina)	RT. 02 RW. 06 Desa Ibum, Kecamatan Ibum	1 paket	25.000.000		Wilayah	-	-	Disnakan
				Ternak domba	1 paket (1 jantan 4 betina)	RW 05, 08, 09. Desa Neglasari Ibum, Kecamatan Ibum	1 paket	15.000.000		Wilayah	-	-	Disnakan
				Pengadaan Pembibitan Domba	1 paket (1 jantan 4 betina)	Rw.05 Desa Ciluluk, Kecamatan Cikancung	1 paket	15.000.000		Wilayah	-	-	Disnakan

				Pengadaan Bibit ternak Domba	1 paket (1 jantan 4 betina)	Rw.03, Rw.07, Rw.10, Rw.12, Rw.13 Desa Srirahayu, Kecamatan Cikancung	2 paket	30.000.000		Wilayah	-	-	Disnakan
				Pengadaan Domba	1 paket (1 jantan 4 betina)	Desa Nagrog (Gapoktan) Desa Nagrog, Kecamatan Cicalengka	1 paket	15.000.000		Wilayah	-	-	Disnakan
				pengembangan usaha ternak itik petelur	1 paket (1 jantan 9 betina)	Desa Majakerta, Kecamatan Majalaya	4 Kelompok	20.000.000		Wilayah	-	-	Disnakan
				bantuan bibit domba untuk kelompok ternak	1 paket (1 jantan 4 betina)	Desa Pakutandang, Kecamatan Ciparay	1 paket	15.000.000		Wilayah	-	-	Disnakan
				bantuan bibit untuk peternakan kambing etawa	1 paket (1 jantan 4 betina)	Desa Pakutandang, Kecamatan Ciparay	1 paket	20.000.000		Wilayah	-	-	Disnakan
				Pengadaan Ternak Domba	1 paket (1 jantan 4 betina)	Desa Mekaraksana Desa Mekar Laksana, Kecamatan Ciparay	1 paket	15.000.000		Wilayah	-	-	Disnakan
				bantuan ternak kelinci	1 paket (25 ekor)	4/7 Desa Serang Mekar, Kecamatan Ciparay	1 paket	7.500.000		Wilayah	-	-	Disnakan
				pengadaan bibit kelinci	1 paket (25 ekor)	03/09 Desa Ciparay, Kecamatan Ciparay	2 paket	15.000.000		Wilayah	-	-	Disnakan
				peternakan itik	1 paket (25 ekor) (itik petelur)	02/07 Desa Cikoneng Ciparay, Kecamatan Ciparay	4 paket	8.000.000		Wilayah	-	-	Disnakan
				Bantuan bibit ternak Kelinci	1 paket (25 ekor)	RW-13 , 12 ,11 Desa Bumiwangi, Kecamatan Ciparay	1 paket	7.500.000		Wilayah	-	-	Disnakan
				bantuan bebek petelur	1 paket (25 ekor)	RW 1,2,3,4,5,6,7,8,9,10 Desa Ciparay, Kecamatan Ciparay	4 paket	10.000.000		Wilayah	-	-	Disnakan
				Bantuan Ternak Domba	1 paket (1 jantan 4 betina)	01-09 Desa Ancolmekar, Kecamatan Arjasari	1 paket	15.000.000		Wilayah	-	-	Disnakan
				perternakan domba	1 paket (1 jantan 4 betina)	4 dusun Desa Rancakole, Kecamatan Arjasari	1 paket	15.000.000		Wilayah	-	-	Disnakan
				Pendampingan Kelompok Tani Domba Hikmah Sejahtera	1 paket (1 jantan 4 betina)	Desa Patrolsari, Kecamatan Arjasari	1 Paket	15.000.000		Wilayah	-	-	Disnakan
				Peternakan Domba	1 paket (1 jantan 4 betina)	05, 08 Desa LebakWangi, Kecamatan Arjasari	1 paket	15.000.000		Wilayah	-	-	Disnakan
				Pengadaan Bibit Domba	1 paket (1 jantan 4 betina)	Kelompok Paku Bumi Desa Baros, Kecamatan Arjasari	1 paket	15.000.000		Wilayah	-	-	Disnakan
				Pengadaan Bibit Kelinci	1 paket (25 ekor)	Desa Baros Desa Baros, Kecamatan Arjasari	1 paket	15.000.000		Wilayah	-	-	Disnakan

				Pengembangan Agrobisnis Ternak Domba	1 paket (1 jantan 4 betina)	Desa Mangunjaya, Kecamatan Arjasari	1 paket	15.000.000		Wilayah	-	-	Disnakan
				Bantuan bibit Ternak Domba	1 paket (1 jantan 4 betina)	Desa Mangunjaya, Kecamatan Arjasari	1 Paket	15.000.000		Wilayah	-	-	Disnakan
				Pengembangan Agrobisnis / Budi daya ternak domba	1 paket (1 jantan 4 betina)	RW 18 Kp. Citamiang Desa Banjaran Wetan, Kecamatan Banjaran	1 paket	15.000.000		Wilayah	-	-	Disnakan
				Pengadaan Bibit Domba	1 paket (1 jantan 4 betina)	2/13 Desa Ciapus, Kecamatan Banjaran	1 paket	15.000.000		Wilayah	-	-	Disnakan
				Poktan Sangga Buana	1 paket (1 jantan 4 betina)	Desa Neglasari Banjaran, Kecamatan Banjaran	1 paket	15.000.000		Wilayah	-	-	Disnakan
				pengembangan agro bisnis peternakan/ domba	1 paket (1 jantan 4 betina)	Rw. 03 dan Rw. 04 Desa Pasirmulya, Kecamatan Banjaran	2 paket	30.000.000		Wilayah	-	-	Disnakan
				Pengadaan bibit domba	1 paket (1 jantan 4 betina)	RW 02 Desa Jatisari Canguang, Kecamatan Canguang	2 paket	30.000.000		Wilayah	-	-	Disnakan
				Pengadaan Ayam Buras	budidaya ayam buras	Desa Tanjungsari, Kecamatan Canguang	20 paket	27.600.000		Wilayah	-	-	Disnakan
				Bantuan sarana dan prasarana ternak domba	1 paket (1 jantan 4 betina)	desa Desa Bojongkunci, Kecamatan Pameungpeuk	1 paket	15.000.000		Wilayah	-	-	Disnakan
				Pelatihan Ternak Domba	1 paket (1 jantan 4 betina)	Desa Sukamukti Katapang, Kecamatan Katapang	1 paket	15.000.000		Wilayah	-	-	Disnakan
				Bantuan Ternak Domba	1 paket (1 jantan 4 ekor)	03/01 Desa Karamatmulya, Kecamatan Soreang	1 paket	15.000.000		Wilayah	-	-	Disnakan
				Bibit Domba	1 paket (1 jantan 4 betina)	03 Desa Sukanegara, Kecamatan Soreang	1 paket	15.000.000		Wilayah	-	-	Disnakan
				bantuan ternak domba	1 paket (1 jantan 4 betina)	21 Desa Mekar Rahayu, Kecamatan Margaasih	1 paket	15.000.000		Wilayah	-	-	Disnakan
				Budi Daya pengembuann domba poktan wargi saluyu	1 paket (1 jantan 4 betina)	11 Desa Lagadar, Kecamatan Margaasih	1 paket	15.000.000		Wilayah	-	-	Disnakan
				Bimtek Budi Daya Domba	1 paket (1 jantan 4 betina)	Desa Desa Citereup, Kecamatan Dayeuhkolot	1 paket	15.000.000		Wilayah	-	-	Disnakan
				Usulan penyediaan sarana prasarana perbibitan ternak kelinci	1 paket (25 ekor)	Gapoktan Jaya Raksa, RW.09 Desa Canguang Wetan, Kecamatan Dayeuhkolot	1 Paket	7.500.000		Wilayah	-	-	Disnakan

				Bantuan Sapi Perah, kelompok Tani	Sapi perah betina	Desa Cilengkrang, Kecamatan Cilengkrang	2 ekor	25.000.000		Wilayah	-	-	Disnakan
				Kegiatan Pembibitan dan Ternak Hewan Domba	1 paket (1 jantan 4 betina)	Kelompok Sindanglaya Makmur Desa Sindanglaya, Kecamatan Cimenyan	1 paket	15.000.000		Wilayah	-	-	Disnakan
				PENGGEMUKAN DOMBA	1 paket (1 jantan 4 betina)	rw 01,05,07,09,10,11,12 Desa Cikadut, Kecamatan Cimenyan	1 paket	15.000.000		Wilayah	-	-	Disnakan
				pengadaan bibit domba	1 paket (1 jantan 4 betina)	RW. 1,5,18,19 Desa Manggunharja, Kecamatan Ciparay	1 paket	15.000.000		Wilayah	-	-	Disnakan
				Bantuan Bibit, Pakan dan Sarana	Pengembangan Itik petelur	02 Desa Wangisagara, Kecamatan Majalaya	50 ekor (RW 03)	5.000.000		Wilayah	-	-	Disnakan
				Ternak Itik	Pengmbangan itik petelur	01/09, 02/05 Desa Bojong Majalaya, Kecamatan Majalaya	100 ekor	10.000.000		Wilayah	-	-	Disnakan
				Ternak Itik	Pengembangan budidaya itik pedaging	RW.09 Desa Rancaekek Wetan Desa Rancaekek Wetan, Kecamatan Rancaekek	50 ekor	5.000.000		Wilayah	-	-	Disnakan
				Pengadaan hewan ternak bebek	Pengembangan budidaya itik pedaging	Desa Jelegong, Kecamatan Rancaekek	50 ekor	5.000.000		Wilayah	-	-	Disnakan
				Ternak itik /Bebek	Budidaya itik pedaging	/1-16 Desa Bojongloa, Kecamatan Rancaekek	50 ekor	5.000.000		Wilayah	-	-	Disnakan
				bantuan bibit ternak bebek	Budidaya itik pedaging	Kelurahan Padasuka, Kecamatan Cimenyan	1 paket	4.500.000		Wilayah	-	-	Disnakan
				Ternak kambing Cilandak jaya Rw 04	Budidaya domba	Rw 04 Desa Cipeujeuh, Kecamatan Pacet	5 ekor	15.000.000		Wilayah	-	-	Disnakan
				Ternak Kambing Kerta Mukti Rw 01	Budidaya domba	Rw 01 Desa Cipeujeuh, Kecamatan Pacet	5 ekor	15.000.000		Wilayah	-	-	Disnakan
				Ternak Kambing Cibodas Jaya 9	budidaya domba	Rw 09 Desa Cipeujeuh, Kecamatan Pacet	5 ekor	15.000.000		Wilayah	-	-	Disnakan
				Ternak Kambing Babakan Cilandak Jaya Rw 07	budidaya domba	Rw 07 Desa Cipeujeuh, Kecamatan Pacet	5 ekor	15.000.000		Wilayah	-	-	Disnakan
				Bantuan Ternak Kambing	budidaya domba	RW 09 Desa Cukanggenteng, Kecamatan Pasirjambu	5 ekor	15.000.000		Wilayah	-	-	Disnakan
				Pelatihan Ilmu Peternakan saluyu	pelatihan dan bibit itik petelur	Rw 01s/d 09 Desa Cijagra, Kecamatan Paseh	1 Paket	7.000.000		Wilayah	-	-	Disnakan

				Pengadaan Bibit Ternak Bebek/Itik padaringan	Itik Petelur. Klp. Padaringan	Rw 01,08,09,06,07 Desa Cijagra, Kecamatan Paseh	200	ekor	20.000.000		Wilayah	-	-	Disnakan
				BANTUAN PEMBIBITAN KAMBING	budidaya domba	01 Desa Cikembang, Kecamatan Kertasari	20	ekor	60.000.000		Wilayah	-	-	Disnakan
				Ternak Domba/ Kambing	budidaya domba	Dusun Mekarsari Desa sukapura Kertasari, Kecamatan Kertasari	15	Ekor	45.000.000		Wilayah	-	-	Disnakan
				Pengadaan Bibit Ternak Itik	Budidaya itik pedaging	RW.04 dan RW.05 Desa Pangalengan, Kecamatan Pangalengan	1	Kelompok	7.500.000		Wilayah	-	-	Disnakan
				Peternakan Kambing	Budidaya domba	05/07 Desa Banjarsari, Kecamatan Pangalengan	5	ekor (1 klp)	15.000.000		Wilayah	-	-	Disnakan
				Kelompok Ternak	Budidaya domba	Desa Warjabakti, Kecamatan Cimaung	5	ekor (1 klp)	15.000.000		Wilayah	-	-	Disnakan
				Budidaya Ternak Bebek/Itik	Budidaya itik petelur	05,06,07,10,12 Desa Rancamulya, Kecamatan Pameungpeuk	150	ekor	15.000.000		Wilayah	-	-	Disnakan
				Bantuan bibit ternak itik	budidaya itik pedaging	Kelompok ternak itik kurih bojongwaru Desa Kopo, Kecamatan Kutawaringin	1	kelompok	5.500.000		Wilayah	-	-	Disnakan
				Pengadaan Ternak Itik	Budidaya itik petelur	00/01-16 Desa Sarimahi, Kecamatan Ciparay	1	kelompok	8.000.000		Wilayah	-	-	Disnakan
				Pelatihan Penetasan Itik	ternak itik petelur	00/01-16 Desa Sarimahi, Kecamatan Ciparay	1	paket	7.500.000		Wilayah	-	-	Disnakan
				BANTUAN TERNAK ITIK	budidaya itik petelur	DESA Desa Claro, Kecamatan Nagreg	150	ekor	15.000.000		Wilayah	-	-	Disnakan
				Ternak Bebek	Budidaya itik petelur	RW 01-13 Desa Padamukti, Kecamatan Solokanjeruk	1	Kelompok	10.000.000		Wilayah	-	-	Disnakan
				Bantuan ternak domba, itik lele, nila, jangkrik	Budidaya domba	08,11,15 Desa Jagabaya, Kecamatan Cimaung	5	ekor (1 kel.)	15.000.000		Wilayah	-	-	Disnakan
				Bantuan bibit sapi dan domba	Budidaya domba	04 Desa Campakamulya, Kecamatan Cimaung	5	ekor (1 kel.)	15.000.000		Wilayah	-	-	Disnakan
				Bantuan Modal Usaha Peternakan Kambing	Budidaya domba	RW.01,08 Desa Bojong Emas, Kecamatan Solokanjeruk	5	Ekor (1 kel.)	15.000.000		Wilayah	-	-	Disnakan
				Bantuan Modal Usaha Peternakan Ikan Lele, Dan Itik	Budidaya itik	RW.08,14 Desa Bojong Emas, Kecamatan Solokanjeruk	1	Paket	10.000.000		Wilayah	-	-	Disnakan

2	1	22	13	Kegiatan Penguatan ekonomi masyarakat di lingkungan industri hasil tembakau melalui bantuan peternakan						-	APBD Kabupaten			-	Disnakan	
				<u>Stimulan bantuan ternak untuk pelaku usaha petani tembakau</u>	Pengembangan usaha peternakan (komoditi)	Kabupaten Bandung	20	kelompok		-		SKPD			-	Disnakan
2	1	22	15	Pemberdayaan Masyarakat Bidang Peternakan pada Program Reforma Agraria						100.000.000	APBD Kabupaten			-	Disnakan	
				<u>Upaya peningkatan kesejahteraan masyarakat dalam program Reforma Agraria melalui budidaya domba dan ayam buras</u>	Budidaya domba dan ayam buras	Kecamatan Arjasari	2	paket		100.000.000		SKPD			-	Disnakan
2	1	23		Program peningkatan pemasaran hasil produksi peternakan	Peningkatan pelaku usaha pengolahan hasil ternak yang bersertifikat (unit usaha)		90	unit usaha		1.120.000.000			95 unit usaha	1.315.000.000	Disnakan	
2	1	23	3	Pembangunan sarana dan prasarana pasar produksi hasil peternakan						200.000.000	APBD Kabupaten			-	Disnakan	
				<u>Penambahan bangunan kantor dan sarana penunjang (perbang, mesid, cafetaria, dll), kandang inap dan karantina, sarana IPAL, serta loading, unloading dock dan timbangan.</u>	Pembangunan pasar hewan Majalaya/lanjutan	Kecamatan Majalaya	1	paket		200.000.000		SKPD			-	Disnakan
2	1	23	7	Promosi Atas Hasil Produksi Peternakan Unggulan Daerah						550.000.000	APBD Kabupaten			750.000.000	Disnakan	
				<u>Fasilitasi Promosi atas hasil produksi peternakan unggulan daerah yang dilaksanakan pada tingkat kabupaten provinsi dan Nasional</u>	Jumlah promosi produk yang dilaksanakan dan di ikuti (kali)	Kecamatan Majalaya Kecamatan Soreang Kecamatan Kutawaringin	3	kali		100.000.000		SKPD	5 kali	200.000.000	Disnakan	
				<u>Sosialisasi dan fasilitasi Gerakan minum susu bagi siswa sebagai upaya untuk peningkatan konsumsi produk ternak serta peningkatan pemenuhan gizi pada masyarakat khususnya siswa</u>	Jumlah peserta/siswa yang berpartisipasi dalam gerakan minum susu	Kabupaten Bandung	1000	siswa		50.000.000		SKPD	1200 siswa	50.000.000	Disnakan	
				<u>Fasilitasi dan penyediaan tempat untuk promosi dan pengenalan ternak unggulan di Kabupaten Bandung.</u>	Jumlah sarana dan prasarana arena kontes ternak terbangun	Kecamatan Kutawaringin	1	paket		400.000.000		SKPD	1 paket	500.000.000	Disnakan	
2	1	23	14	Pengembangan Pemasaran dan Pengolahan Hasil Produksi Peternakan						370.000.000	APBD Kabupaten			565.000.000	Disnakan	
				<u>Kegiatan ini merupakan salah satu upaya pemerintah dalam rangka menjamin beberapa hal diantaranya: - Peningkatan sarana dan prasarana pemasaran dan pemasaran produk peternakan - Peningkatan keahlian pelaku usaha dan daya saing produk yang dihasilkan - Peningkatan nilai tambah produk peternakan - Mensosialisasikan produk asal hewan serta upaya lainnya.</u>	Jumlah Peningkatan pelaku usaha pengolahan dan pemasaran hasil peternakan yang menunjang peningkatan kuantitas dan kualitas produk (Orang)	Kabupaten Bandung	30	orang		-		SKPD	78 orang	220.000.000	Disnakan	

				<u>Fasilitasi pelaku usaha produk peternakan berupa rekomendasi untuk mendapatkan PIRT dan rekomendasi halal dari Dinas kesehatan dan MUI serta melakukan pembinaan dan penyuluhan untuk para pelaku usaha</u>	Jumlah Fasilitasi PIRT dan sertifikasi halal (Kelompok)	Kabupaten Bandung	8 Kel.	40.000.000		SKPD	10 kelompok	50.000.000	Disnakan
				<u>Peningkatan soft skill dengan memberikan pelatihan teknis, bimbingan teknis mengenai pengolahan produk susu serta memberikan stimulan alat pengolahan kepada para pelaku usaha produk susu di Kabupaten Bandung</u>	Jumlah Pelatihan manajemen pasca panen susu dan stimulan alat (Paket)	Kabupaten Bandung Kecamatan Canguang Kecamatan Pangalengan Kecamatan Arjasari Kecamatan Kertasari Kecamatan Pasirjambu Kecamatan Ciwidey Kecamatan Rancabali	3 paket	60.000.000		SKPD	4 paket	80.000.000	Disnakan Disnakan Disnakan Disnakan Disnakan Disnakan Disnakan
				<u>Peningkatan soft skill dengan memberikan pelatihan teknis, bimbingan teknis mengenai pengolahan produk peternakan serta memberikan stimulan alat pemasaran kepada para pelaku usaha produk peternakan di Kabupaten Bandung</u>	Jumlah Pelatihan pengolahan dan pemasaran hasil ternak dan stimulan alat (paket)	Kabupaten Bandung	5 paket	150.000.000		SKPD	4 paket	100.000.000	Disnakan
				<u>Peningkatan keahlian dan pemberian stimulan alat untuk para pelaku usaha pengolah produk ternak di wilayah pelaksanaan P2WKSS</u>	Bintek pengolahan hasil ternak dalam P2WKSS (paket)	Kabupaten Bandung	1 paket	40.000.000		SKPD	1 paket	25.000.000	Disnakan
				<u>Sub kegiatan ini dilakukan dengan mendatangi kecamatan yang menjadi potensi pengolahan produk ternak untuk melakukan pembinaan dan monitoring pada kegiatan yang sudah dilaksanakan pada tahun sebelumnya.</u>	Monitoring dan pembinaan pelaku usaha peternakan (kecamatan)	Kabupaten Bandung	6 kec.	30.000.000		SKPD	6 kecamatan	30.000.000	Disnakan
				<u>Sub kegiatan ini dilakukan untuk mengumpulkan data dan informasi mengenai keberadaan, produksi, dan kualitas dari pengolah, produk olahan di beberapa kecamatan produsen produk peternakan</u>	Pengumpulan data informasi pasar produk peternakan dan olahannya (kali)	Kabupaten Bandung	12 kali	50.000.000		SKPD	1 kali	60.000.000	Disnakan
2	1	24		Program peningkatan penerapan teknologi peternakan	Jumlah pemanfaatan teknologi peternakan (orang)		82 orang	648.500.000		#####	90 orang	2.010.000.000	Disnakan
2	1	24	2	Pengadaan sarana dan prasarana teknologi peternakan tepat guna				648.500.000	APBD Kabupaten			2.010.000.000	Disnakan
				<u>Sub kegiatan ini memfasilitasi penyediaan sarana teknologi peternakan</u>	Jumlah sarana prasarana teknologi peternakan yang tersedia (paket)	Kabupaten Bandung	570 paket (akumulasi)	-		SKPD	0 paket (akumulasi)	600.000.000	Disnakan
						Kecamatan Canguang							Disnakan

				<u>Sub kegiatan ini merupakan upaya untuk memberikan pengetahuan kepada para peternak yang akan diberikan stimulan teknologi biogas</u>	Sosialisasi biogas beton dan fiber (orang)	Kecamatan Banjaran												Disnakan
						Kecamatan Pangalengan												Disnakan
						Kecamatan Arjasari												Disnakan
						Kecamatan Cikancung												Disnakan
						Kecamatan Kertasari	11 orang		20.000.000			SKPD	20 orang		30.000.000			Disnakan
						Kecamatan Pasirjambu												Disnakan
						Kecamatan Ciwidey												Disnakan
						Kecamatan Cimenyan												Disnakan
						Kecamatan Cilengkrang												Disnakan
						Kecamatan Rancabali												Disnakan
				<u>Sub kegiatan ini dilakukan dengan tujuan untuk peningkatan pemahaman para peternak mengenai cara pengawetan HMT yang baik dan sesuai aturan</u>	Sosialisasi pengawetan hijauan makanan ternak (orang)		15 orang		4.500.000			SKPD	20 orang		30.000.000			Disnakan
				<u>Sub kegiatan ini merupakan fasilitasi untuk para peternak dalam memahami penerapan teknologi pakan untuk ruminansia besar, ruminansia kecil dan unggas di Kabupaten Bandung</u>	Sosialisasi penerapan teknologi pakan ternak (orang)	Kabupaten Bandung	1 kali		7.500.000			SKPD	1 kali		50.000.000			Disnakan
				<u>Sub kegiatan ini dilakukan dengan memberikan stimulan berupa biogas fiber dan beton kepada para peternak sapi perah atau sapi potong</u>	Fasilitasi penerapan reaktor biogas beton (unit)	Kecamatan Canguang												Disnakan
						Kecamatan Pangalengan	7 unit		115.000.000			SKPD	25 unit		500.000.000			Disnakan
						Kecamatan Arjasari												Disnakan
				<u>Fasilitasi teknologi untuk peternak dalam pemanfaatan kotoran ternak menjadi kompos yang bermanfaat dan bernilai tambah</u>	Fasilitasi penerapan alat dan bahan kompos (paket)	Kabupaten Bandung	5 paket		50.000.000			SKPD	15 paket		150.000.000			Disnakan
				<u>Pembangunan sarana pengolahan kompos serta pemberian mesin Pengolah kompos untuk peternak</u>	Fasilitasi demplot pupuk organik (unit)	Kabupaten Bandung	1 unit		50.000.000			SKPD	4 unit		300.000.000			Disnakan
				<u>fasilitasi alat pembuat dan pengolahan pakan unggas, ruminansia besar dan kecil</u>	Penerapan teknologi pakan (jenis)	Kabupaten Bandung	1 jenis		50.000.000			SKPD	3 jenis		150.000.000			Disnakan
				<u>Fasilitasi bahan dan alat penanaman Hijauan makanan ternak terutama untuk peternak sapi perah dan sapi potong</u>	Pengembangan Hijauan Makanan Ternak (HMT) (Ha)	Kabupaten Bandung	3 Ha		15.000.000			SKPD	7 Ha		35.000.000			Disnakan
				<u>Fasilitasi alat bahan dan alat yang dipergunakan oleh organisasi profesi untuk melaksanakan kegiatan organisasi tersebut</u>	Fasilitasi organisasi profesi (HIPPAPI, HPDKI, HPBI dan HPPB) (paket)	Kabupaten Bandung	1 paket		150.000.000			SKPD	1 paket		90.000.000			Disnakan
				<u>Fasilitasi alat penetasan untuk ternak unggas</u>	Penerapan pengembangan mesin tetas telur full otomatis (unit)	Kabupaten Bandung	5 unit		25.000.000			SKPD	15 unit		75.000.000			Disnakan

				Pelatihan BIO GAS	pelatihan dan reaktor biogas	KT RW 07 Desa Santosa, Kecamatan Kertasari	1 paket	50.000.000		Wilayah	-	-	Disnakan
				PELATIHAN KETERAMPILAN PEMBUATAN PAKAN TERNAK	pelatihan pembuatan pakan ternak	DESA Desa Ciaro, Kecamatan Nagreg	1 kelompok	10.000.000		Wilayah	-	-	Disnakan
				mesin tetas	stimulan mesin tetas telur	5/9 Desa Rancaekek Wetan, Kecamatan Rancaekek	2 unit	7.500.000		Wilayah	-	-	Disnakan
				Mesin Pencacah Rumput	stimulan mesin pencacah rumput	Gapoktan Desa Rancamulya, Kecamatan Pameungpeuk	1 unit	30.000.000		Wilayah	-	-	Disnakan
				Usulan Pelatihan teknologi pakan seperti pembuatan konsentrat, pembuatan hay, silase, dan lainnya	pelatihan pembuatan pakan	Gapoktan Jaya Raksa, Poktan Mandiri Desa Cangkuang Wetan, Kecamatan Dayeuhkolot	10 orang	3.000.000		Wilayah	-	-	Disnakan
				Pembuatan Bio Gas	stimulan bantuan alat biogas	RW 02,04,06 Desa Mekarsaluyu, Kecamatan Cimenyan	3 Unit	30.000.000		Wilayah	-	-	Disnakan
				Pelatihan budidaya rumput gajah	Pelatihan penanaman HMT	Kelurahan Cibeunying, Kecamatan Cimenyan	30 orang	6.000.000		Wilayah	-	-	Disnakan
				Bantuan bibit rumput gajah	Penanaman HMT	Kelurahan Cibeunying, Kecamatan Cimenyan	2 ha	20.000.000		Wilayah	-	-	Disnakan
				Pelatihan Kelompok Ternak	Pelatihan pembuatan pakan ternak kelompok Mekar Mukti	RW 05,06,12,13,14 Desa Mekarmanik, Kecamatan Cimenyan	1 Kelompok	5.000.000		Wilayah	-	-	Disnakan
2	1	25		Program Penjaminan Produk Asal Hewan/Ternak	Pengawasan Mutu Produk Asal Hewan (PAH) yang HAUS		150 sampel	1.439.800.000				560.000.000	Disnakan
2	1	25	1	Kegiatan Pengawasan dan Pembinaan Penerapan Kesmavet dan Kesrawan				530.000.000	APBD Kabupaten			560.000.000	Disnakan
				<u>Penyebaran informasi tentang pentingnya memiliki sertifikat NKV (Nomor Kontrol Veteriner) bagi pelaku usaha pasca panen produk peternakan. Dengan memiliki sertifikat NKV pelaku usaha memiliki bukti tertulis yang sah telah dipenuhinya persyaratan hygiene-sanitasi sebagai kelayakan dasar jaminan keamanan pangan asal hewan pada unit usaha pangan asal hewan.</u>	Sosialisasi NKV	Kabupaten Bandung	1 kali	10.000.000		SKPD	1 kali	15.000.000	Disnakan
				<u>Perlunya penambahan wawasan teknis kepada pengurus DKM tentang memilih hewan qurban yang sudah memenuhi syarat layak dan sehat untuk dipotong.</u>	Sosialisasi seleksi hewan Qurban kepada pengurus DKM	Kabupaten Bandung	150 orang	15.000.000		SKPD	150 orang	15.000.000	Disnakan

				<u>Melalui sertifikasi sebagai upaya Disnakan dalam peningkatan mutu pelayanan pemotongan hewan di RPH Cangkang atau sesuai standar nasional pelayanan pemotongan hewan</u>	Sertifikasi RPH Ruminansia	Kecamatan Cangkang		1 RPH	5.000.000		SKPD	1 RPH	5.000.000	Disnakan
				<u>Pemeriksaan mutu, kandungan bahan berbahaya dan mikroorganisme pada produk asal hewan di masyarakat.</u>	Pemeriksaan sampel PAH (Daging dan olahan, susu serta telur)	Kabupaten Bandung		150 sampel	15.000.000		SKPD	250 sampel	25.000.000	Disnakan
				<u>Peningkatan pengetahuan dan ketrampilan petugas pemotongan unggas di masyarakat agar diperoleh produk daging unggas yang HAUS.</u>	Bintek juru sembelih unggas halal	Kabupaten Bandung		25 orang	20.000.000		SKPD	25 orang	5.000.000	Disnakan
				<u>Peningkatan pengetahuan.</u>	Peningkatan pengetahuan dan ketrampilan petugas pemotongan ternak ruminansia besar di masyarakat agar diperoleh produk daging yang HAUS.	Kabupaten Bandung		0 orang	-		SKPD	20 orang	20.000.000	Disnakan
				<u>Pemeriksaan kualitas daging qurban di masyarakat dengan cara pemeriksaan secara fisik, kimiawi, organoleptik dan kemungkinan adanya penyakit berbahaya yang dapat menular ke manusia. Melalui kegiatan ini diharapkan dapat meningkatkan jaminan kualitas dan kesehatan daging qurban yang dikonsumsi.</u>	Pemeriksaan Post mortem Hewan Qurban	Kabupaten Bandung		125 titik	65.000.000		SKPD	150 titik	75.000.000	Disnakan
				<u>Upaya pemerintah dalam menyediakan infrastruktur RPH Unggas sesuai standar teknis, baik melalui peningkatan kelengkapan</u>	Peningkatan sarana RPH-Unggas	Kecamatan Pangalengan		2 lokasi	400.000.000		SKPD	1 lokasi	400.000.000	Disnakan
						Kecamatan Majalaya								Disnakan
2	1	25	2	<u>Kegiatan Pelayanan Rumah Potong Hewan</u>					759.800.000	APBD Kabupaten			-	Disnakan
				<u>Pemotongan ternak besar</u>	Jumlah ternak yang dipotong di UPTD RPH yang menghasilkan daging yang HAUS	Kabupaten Bandung		14566 ekor	-		SKPD		-	Disnakan
				<u>Kegiatan mengawasi proses pemotongan, kualitas dan higienitas daging untuk keamanan konsumen.</u>	Pengawasan/monitoring pemotongan hewan	Kecamatan Cangkang		4 kec.	19.300.000		SKPD		-	Disnakan
						Kecamatan Pameungpeuk								Disnakan
						Kecamatan Pangalengan								Disnakan
						Kecamatan Baleendah								Disnakan
						Kecamatan Soreang								Disnakan
						Kecamatan Ciwidey								Disnakan
				<u>Monitoring daging masuk di tingkat pasar.</u>	Pengawasan daging masuk	Kecamatan Banjaran		7 pasar	7.500.000		SKPD		-	Disnakan
						Kecamatan Pangalengan								Disnakan
						Kecamatan Baleendah								Disnakan
						Kecamatan Majalaya								Disnakan

				<u>Petugas penunjang operasional UPTD BBI</u>	Tersedianya petugas pemelihara kolam dan ikan serta petugas pembinaan pengembangan teknologi sebanyak 960 BOK			12	bulan	-		SKPD			-	Disnakan
				<u>Obat untuk benih dan induk ikan yang terserang hama dan penyakit</u>	Tersedianya obat-obatan untuk ikan			12	bulan	-		SKPD			-	Disnakan
				<u>Pengadaan sarana prasarana untuk kegiatan produksi benih ikan</u>	Tersedianya saprokan			12	bulan	-		SKPD			-	Disnakan
				<u>Pellet ikan</u>	Tersedianya pakan induk ikan			12	bulan	-		SKPD			-	Disnakan
				<u>Sub kegiatan ini merupakan upaya untuk menjamin ketersediaan benih ikan unggul karena induk ikan unggul merupakan salah satu sarana produksi yang menentukan keberhasilan usaha pembenihan ikan.</u>	Penyediaan Induk Nila Nirwana, Lele sangkuriang, dan Mas Majalaya			3	jenis	-		SKPD			-	Disnakan
				<u>Kegiatan pengadaan calon induk ikan lele sangkuriang.</u>	Penyediaan benih ikan lele sangkuriang (PS)			50000	ekor	-		SKPD			-	Disnakan
				<u>Upaya pemeliharaan kolam</u>	Perbaikan kolam ikan			10	kolam	-		SKPD			-	Disnakan
2	5	20	2	<u>Pendampingan pada kelompok tani pembudidaya ikan</u>							400.500.000	APBD Kabupaten			440.000.000	Disnakan
				<u>Pembenih ikan dan UPR</u>	Jumlah pelaku usaha yang terbina dalam upaya peningkatan pembenihan ikan	Kabupaten Bandung		260	orang	-		SKPD			440.000.000	Disnakan
				<u>Stimulan bantuan untuk pembenih/UPR ikan mas</u>	a. Fasilitas perbenihan ikan mas (stimulan calon induk, pakan dan alat)	Kabupaten Bandung		3	kel.	-		SKPD			-	Disnakan
				<u>Stimulan bantuan untuk pembenih/UPR ikan nila</u>	b. Fasilitas perbenihan ikan nila (stimulan calon induk, pakan dan alat)	Kabupaten Bandung		7	kel.	90.000.000		SKPD			-	Disnakan
				<u>Stimulan bantuan untuk pembenih/UPR ikan lele</u>	c. Fasilitas perbenihan ikan lele (stimulan calon induk, pakan dan alat)	Kabupaten Bandung		20	kel.	90.000.000		SKPD			-	Disnakan
				<u>Stimulan bantuan berupa pemberian benih ikan ukuran 1-3 cm</u>	d. Fasilitas program Minapadi	Kabupaten Bandung		20	kel.	85.000.000		SKPD			-	Disnakan
				<u>Kegiatan upaya peningkatan pengetahuan, sikap, dan ketrampilan pembenih ikan.</u>	e. Pengembangan SDM pembenih ikan (forum perbenihan ikan, bintek, dan CPIB)	Kabupaten Bandung		180	orang	65.000.000		SKPD			-	Disnakan
				<u>Sub kegiatan ini merupakan upaya meningkatkan kemampuan dan daya saing kelompok pembenih ikan dalam pengembangan produksi benih ikan</u>	Peningkatan kapasitas kelompok/UPR pembenihan ikan	Kabupaten Bandung		50	kel.	-		SKPD			-	Disnakan
				<u>pengadaan indukan lele</u>	Pembenihan ikan lele (stimulan bantuan induk ikan lele)	01/06 Desa Ciparay, Kecamatan Ciparay		5	paket	10.000.000		Wilayah			-	Disnakan
				<u>Pengadaan Indukan Lele</u>	Pembenihan ikan lele (stimulan bantuan induk ikan lele)	Desa Mekarlaksana Desa Mekar Laksana, Kecamatan Ciparay		5	paket	8.000.000		Wilayah			-	Disnakan

				pengadaan indukan lele	Pembenihan ikan lele (stimulan bantuan induk ikan lele)	02/09 Desa Cikongeng Ciparay, Kecamatan Ciparay	5 paket	10.000.000		Wilayah	-	-	Disnakan
				pengadaan indukan nila nirwana	Pembenihan ikan nila (stimulan bantuan induk ikan nila)	01/011 Desa Cikongeng Ciparay, Kecamatan Ciparay	3 paket	15.000.000		Wilayah	-	-	Disnakan
				Bantuan Bibit Ikan	Pembenihan ikan mas (stimulan bantuan benih minapadi)	Gapoktan Lengkong Desa Lengkong, Kecamatan Bojongsong	2 kelompok	12.500.000		Wilayah	-	-	Disnakan
				pengadaan indukan lele	1 paket (1 kelompok)	RW. 5,15,19 Desa Mangunharja, Kecamatan Ciparay	1 paket	5.000.000		Wilayah	-	-	Disnakan
				Budi Daya Ikan Lele JAFAR BERKAH	Pembenihan ikan lele	RW 03 Desa Tanjungwangi Pacet, Kecamatan Pacet	1 paket	10.000.000		Wilayah	-	-	Disnakan
2	5	20	3	Pembinaan dan pengembangan perikanan				914.000.000	APBD Kabupaten			880.000.000	Disnakan
				<u>Bantuan alat pembuat pakan ikan</u>	Mesin pakan	Kabupaten Bandung	1 paket	70.000.000		SKPD		-	Disnakan
				<u>Stimulan bantuan untuk pembesaran ikan lele sangkuriang (terpal 100 unit, benih 100.000 ekor dan pakan 6.000 kg)</u>	f. Pembesaran ikan lele sangkuriang	Kabupaten Bandung	50 paket	100.000.000		SKPD		-	Disnakan
				<u>Stimulan bantuan berupa calon ikan hias dan pakan</u>	g. Budidaya ikan hias	Kabupaten Bandung	1 paket	30.000.000		SKPD		-	Disnakan
				<u>Stimulan bantuan untuk pembesaran ikan nila berupa benih ikan nila sebanyak 1000 liter dan pakan 500 kg.</u>	e. Pembesaran ikan nila nirwana	Kabupaten Bandung	10 paket	50.000.000		SKPD		-	Disnakan
				<u>Stimulan bantuan untuk usaha pembesaran ikan mas berupa benih ikan mas sebanyak 1000 liter dan pakan 500 kg.</u>	d. Pembesaran ikan mas	Kabupaten Bandung	5 paket	25.000.000		SKPD		-	Disnakan
				<u>Upaya meningkatkan kemampuan dan teknik budidaya ikan yang baik. Forum kegiatan budidaya ikan yaitu forum pembesaran ikan lele, sedangkan kegiatan bintek meliputi bintek pakan, budidaya ikan lele di kolam terpal, budidaya ikan mas dan ikan nila.</u>	c. Forum dan bintek budidaya perikanan	Kabupaten Bandung	12 kali	90.000.000		SKPD		-	Disnakan
				<u>Upaya melatih pembudidaya ikan agar usahanya mendapat sertifikasi Cara Budidaya Ikan yang Baik (CBIB)</u>	b. Pelatihan CBIB	Kabupaten Bandung	2 kali	15.000.000		SKPD		-	Disnakan
				<u>Stimulan bantuan yang diberikan untuk kelompok pemberdayaan masyarakat dan desa yang tergolong dalam program pemerintah Kabupaten Bandung</u>	a. Fasilitasi program vertikal (P2WKSS, KRPL, TMMD, Lomba Desa, BBGRM, Desa Mandiri Pangan, BSMSS dan PKK)	Kabupaten Bandung	8 paket	40.000.000		SKPD		-	Disnakan
				<u>Upaya meningkatkan produksi ikan konsumsi melalui peningkatan pembudidaya ikan</u>	Jumlah pelaku usaha yang terbina dalam upaya peningkatan budidaya ikan	Kabupaten Bandung	220 orang	-		SKPD		880.000.000	Disnakan

				<u>Upaya meningkatkan kemampuan dan daya saing pembudidaya ikan</u>	Jumlah pelaku usaha perikanan bersertifikat CBIB	Kabupaten Bandung		20 orang	-		SKPD		-	Disnakan
				<u>Upaya meningkatkan kemampuan dan daya saing pembudidaya ikan</u>	Peningkatan kapasitas kelompok pembudidaya ikan/pokdakan	Kabupaten Bandung		20 kel.	-		SKPD		-	Disnakan
				Pengadaan Bibit Ikan	Pembesaran ikan lele (stimulan bantuan benih ikan nila dan pakan)	Desa Laksana Desa Laksana, Kecamatan Ibum		1 kelompok	10.000.000		Wilayah		-	Disnakan
				Budi daya Ikan	Pembesaran ikan nila (stimulan bantuan ikan nila dan pakan)	RW.01,Rw.07,Rw.08, dan Rw.09 Desa Dukuh, Kecamatan Ibum		3 paket	15.000.000		Wilayah		-	Disnakan
				mesin pengering dan mixer pakan ikan	Stimulan bantuan mesin pembuat pakan ikan	03/06 Desa Ciparay, Kecamatan Ciparay		1 unit	70.000.000		Wilayah		-	Disnakan
				Peningkatan pengetahuan pembenihan perikanan (pelatihan, bimtek, dll)	Pelatihan dan stimulan bantuan induk ikan	Gapoktan Jaya Raksa, KWT, RW.09 Desa Canguang Wetan, Kecamatan Dayeuhkolot		1 Paket	10.000.000		Wilayah		-	Disnakan
				Pengadaan Bibit Ikan lele	Pembesaran ikan lele (stimulan bantuan benih ikan lele dan pakan)	01 / 22 Desa Cileunyi Wetan, Kecamatan Cileunyi		2 paket	4.000.000		Wilayah		-	Disnakan
				BIMTEK BUDIDAYA IKAN NILA	Pembesaran ikan nila (stimulan bantuan benih dan pakan)	Desa Cileunyi Kulon, Kecamatan Cileunyi		1 paket	10.000.000		Wilayah		-	Disnakan
				BIMTEK BUDIDAYA LELE	Pembesaran ikan lele (stimulan bantuan benih dan pakan)	Desa Cileunyi Kulon, Kecamatan Cileunyi		1 paket	10.000.000		Wilayah		-	Disnakan
				Bantuan Bibit Ikan Nila	Pembesaran ikan nila (stimulan bantuan benih dan pakan)	Desa Panyocokan Desa Panyocokan, Kecamatan Ciwidey		100 Liter	5.000.000		Wilayah		-	Disnakan
				Pengadaan Bibit Ikan	Pembesaran ikan nila (stimulan bantuan benih dan pakan)	RW.22, RW.20 Desa Alamendah, Kecamatan Rancabali		200 liter	10.000.000		Wilayah		-	Disnakan
				Bantuan Bibit ikan Nila dan mas	Pembesaran ikan nila (stimulan bantuan benih dan pakan)	sewilayah desa Desa Patengan, Kecamatan Rancabali		100 liter	5.000.000		Wilayah		-	Disnakan
				bantuan dan pelatihan ternak lele dumbo	Pembesaran ikan lele (pelatihan, stimulan bantuan benih dan pakan)	02 / 18 dan 03/06 Desa Cibodas Solokanjeruk, Kecamatan Solokanjeruk		1 paket	10.000.000		Wilayah		-	Disnakan
				Budidaya Ikan Lele Kelompok ternak Desa	Pembesaran ikan lele (stimulan bantuan benih dan pakan)	RW.01, 02, 03, 04, 05, 06, 07, 08, 09, 10, 11, 12, 13 Desa Rancakasumba, Kecamatan Solokanjeruk		2 kelompok	26.000.000		Wilayah		-	Disnakan
				Bantuan Perikanan Nila	Pembesaran ikan nila (stimulan bantuan benih dan pakan)	Karang Taruna Desa Panyadap, Kecamatan Solokanjeruk		100 liter	5.000.000		Wilayah		-	Disnakan

				Bantuan benih ikan nila	Pembesaran ikan nila (stimulan bantuan benih dan pakan)	RW,02,03,11 Desa Drawati, Kecamatan Paseh	100 liter	5.000.000		Wilayah	-	-	Disnakan
				PELATIHAN BUDI DAYA LELE RW. 02	Pembesaran ikan lele (pelatihan, stimulan bantuan benih dan pakan)	RW. 02 Desa Pamentasan, Kecamatan Kutawaringin	1 paket	10.000.000		Wilayah	-	-	Disnakan
				Pelatihan Ternak Lele RW. 04	Pembesaran ikan lele (pelatihan, stimulan bantuan benih dan pakan)	RW. 04 Desa Pamentasan, Kecamatan Kutawaringin	1 paket	10.000.000		Wilayah	-	-	Disnakan
				Bantuan Ternak LELE	Pembesaran ikan lele (stimulan bantuan benih dan pakan)	09 Desa Sukamulya Kutawaringin, Kecamatan Kutawaringin	2 paket	5.000.000		Wilayah	-	-	Disnakan
				Ternak lobster	Pembesaran lobster	01 Desa Cimaung, Kecamatan Cimaung	7 paket	7.000.000		Wilayah	-	-	Disnakan
				Pembibitan ikan nila	Pembesaran ikan nila (stimulan bantuan benih dan pakan)	12 Desa Cipinang, Kecamatan Cimaung	100 liter	5.000.000		Wilayah	-	-	Disnakan
				bantuan bibit ikan nila	Pembesaran ikan nila (stimulan bantuan benih dan pakan)	18 Desa Margamukti, Kecamatan Pangalengan	100 liter	5.000.000		Wilayah	-	-	Disnakan
				Pembibitan Ikan Nila	Pembesaran ikan nila (stimulan bantuan benih dan pakan)	01/05 Desa Banjarsari, Kecamatan Pangalengan	100 liter	5.000.000		Wilayah	-	-	Disnakan
				Bantuan Ternak Benih Nila nirwana	Pembesaran ikan nila (stimulan bantuan benih dan pakan)	dusun Mekarsari, Sukapadang dan dusun sukamaju Desa sukapura Kertasari, Kecamatan Kertasari	300 liter	15.000.000		Wilayah	-	-	Disnakan
				Pengadaan dan pelatihan Bibit Lele	Pembesaran ikan lele (stimulan bantuan benih dan pakan)	Rw.01, Rw.04 Desa Ciluluk, Kecamatan Cikancung	2 paket	10.000.000		Wilayah	-	-	Disnakan
				Pembibitan Ikan Mas	Pembesaran ikan mas (stimulan bantuan benih dan pakan)	003 / 011 Desa BabakanPeuteuy, Kecamatan Cicalengka	100 liter	5.000.000		Wilayah	-	-	Disnakan
				PENGADAAN BIBIT DAN BUDIDAYA IKAN LELE SANGKURIANG	Pembesaran ikan lele (stimulan bantuan benih dan pakan) RW 01	dari RW. 001 s.d RW. 007 Desa Sangiang, Kecamatan Rancaekek	1 kelompok	5.000.000		Wilayah	-	-	Disnakan
				PENGADAAN MESIN PEMBUAT PAKAN LELE	Stimulan bantuan mesin pembuat pakan	RW. 004 Desa Sangiang, Kecamatan Rancaekek	1 UNIT	70.000.000		Wilayah	-	-	Disnakan
				budi daya ikan nila	Pembesaran ikan nila (stimulan bantuan benih dan pakan)	Desa Bojongloa, Kecamatan Rancaekek	100 liter	5.000.000		Wilayah	-	-	Disnakan
				Pengadaan Bibit Ikan Hias	Pembesaran ikan hias (betina 20 ekor, jantan 10 ekor)	RW-15, Karangtaruna Desa Bumiwangi, Kecamatan Ciparay	30 Ekor	10.500.000		Wilayah	-	-	Disnakan

				ikan nila	Pembesaran ikan nila (stimulan bantuan benih dan pakan)	4 dusun Desa Rancakole, Kecamatan Arjasari	100 liter	5.000.000		Wilayah	-	-	Disnakan
				pembinaan dan pengembangan lele	Pembesaran ikan lele (balistik)	desa Desa Sindangpanon, Kecamatan Banjaran	5 unit	10.000.000		Wilayah	-	-	Disnakan
				budidaya lele (balistik)	Pembesaran ikan lele (balistik)	00 00 Desa Margahurip, Kecamatan Banjaran	5 unit	10.000.000		Wilayah	-	-	Disnakan
				pembinaan dan pengembangan perikanan/ ternak nila	Pembesaran ikan nila (stimulan bantuan benih dan pakan)	RW. 1 dan 8 Desa Pasirmulya, Kecamatan Banjaran	200 liter	10.000.000		Wilayah	-	-	Disnakan
				Pengadaan bibit ikan Nila	Pembesaran ikan nila (stimulan bantuan benih dan pakan)	Kelompok Ciluncat Mandiri Desa Ciluncat, Kecamatan Cangkung	150 liter	7.500.000		Wilayah	-	-	Disnakan
				Pelatihan pengembangan budidaya ikan lele	Pembesaran ikan lele (pelatihan, stimulan bantuan benih dan pakan)	RW 06 dan RW 07 Kelurahan Sulaiman, Kecamatan Margahayu	1 paket	10.000.000		Wilayah	-	-	Disnakan
				Bimtek Budidaya Ikan Lele	Pembesaran ikan lele (pelatihan, stimulan bantuan benih dan pakan)	RW 01 - RW 17 Desa Citereup, Kecamatan Dayeuhkolot	1 paket	10.000.000		Wilayah	-	-	Disnakan
				Pengadaan sarana pembenihan perikanan (pompa air, mesin pakan, bahan kimia.)	Stimulan bantuan mesin pembuat pakan dan pompa air	Gapoktan Jaya Raksa, KWT, RW.09, Poktan Mandiri Desa Cangkung Wetan, Kecamatan Dayeuhkolot	1 unit	16.000.000		Wilayah	-	-	Disnakan
				Budi daya Ikan lele	Pembesaran ikan lele (stimulan bantuan benih dan pakan)	Desa Cimenyan, Kecamatan Cimenyan	2 paket	4.000.000		Wilayah	-	-	Disnakan
				Pengadaan bantuan modal bibit ikan lele	Pembesaran ikan lele (stimulan bantuan benih dan pakan)	Desa Mekarsayu Desa Mekarsaluyu, Kecamatan Cimenyan	2 paket	4.000.000		Wilayah	-	-	Disnakan
				Poktan Barokah Salawasna	Pembesaran lele	07 Desa Neglasari Banjaran, Kecamatan Banjaran	1 kelompok	10.000.000		Wilayah	-	-	Disnakan
				Budidaya Lele Sangkuriang	Pembesaran lele sangkuriang	23 Desa Jelegong, Kecamatan Rancaekek	1 kelompok	5.000.000		Wilayah	-	-	Disnakan
				Bimtek Budidaya Ikan	Pembesaran ikan lele	Desa Cinunuk, Kecamatan Cileunyi	1 Paket	10.000.000		Wilayah	-	-	Disnakan
				Pelatihan Budidaya Perikanan (LELE)	Pembesara lele	Desa Pamekaran Desa Pamekaran, Kecamatan Soreang	1 kelompok	10.000.000		Wilayah	-	-	Disnakan

				Budidaya Ikan Hias	Budidaya ikan hias	02,03 Desa LebakWangi, Kecamatan Arjasari	1	Kelompok	5.000.000		Wilayah	-	-	Disnakan
				Budidaya Ikan tawar	Budidaya ikan Nila	Gapoktan Desa Cicalengka Wetan, Kecamatan Cicalengka	100	liter	5.000.000		Wilayah	-	-	Disnakan
2	5	20	7	Pengendalian Kesehatan dan Lingkungan Perikanan					195.000.000	APBD Kabupaten			260.000.000	Disnakan
				<u>Penyakit dan penurunan kualitas lingkungan merupakan salah satu kendala dalam usaha budidaya ikan. Kegiatan ini merupakan upaya meningkatkan pengelolaan kesehatan ikan dan pelestarian lingkungan perikanan.</u>	Lokasi budidaya yang terfasilitasi pengendalian penyakit ikan dan lingkungan		30	lokasi	180.000.000		SKPD		260.000.000	Disnakan
				<u>Upah petugas statistik perikanan tangkap</u>	Penunangan statistik perikanan tangkap	Kabupaten Bandung	10	bulan	-		SKPD		-	Disnakan
				<u>Upaya meningkatkan produktivitas perairan umum melalui kegiatan restocking ikan, sosialisasi tentang Pokwasmas dan Culture base Fishery (CBF) atau pengelolaan perikanan berbasis budidaya.</u>	Fasilitasi pelestarian ikan di perairan umum		7	lokasi	-		SKPD		-	Disnakan
				<u>Kegiatan pengambilan sampel ikan dan pengukuran kualitas air</u>	Fasilitasi pengendalian penyakit ikan dan lingkungan		15	kec.	-		SKPD		-	Disnakan
				<u>Pemeriksaan logam berat</u>	Pemeriksaan logam berat	Kabupaten Bandung	30	sampel	-		SKPD	30 sampel	-	Disnakan
				<u>Fasilitasi CBF</u>	Fasilitasi CBF	Kabupaten Bandung	10	paket	-		SKPD	10 paket	-	Disnakan
				Pengadaan sarana pencegahan dan pengendalian penyakit ikan (vitamin C dan probiotik)	Sarana pencegahan dan pengendalian penyakit ikan (vitamin C dan probiotik)	Gapoktan Jaya Raksa, KWT, RW.09 Desa Canguang Wetan, Kecamatan Dayeuhkolot	1	Paket	5.000.000		Wilayah	-	-	Disnakan
				Bantuan Bibit Ikan Mas dan Ikan Nila	Restocking ikan di perairan umum (ikan mas dan nila)	Danu Cihaniwung RW 01 Desa Santosa, Kecamatan Kertasari	2	paket	10.000.000		Wilayah	-	-	Disnakan
2	5	23		Program optimalisasi pengelolaan dan pemasaran produksi perikanan	Peningkatan pelaku usaha pengolahan ikan bersertifikat		20	unit usaha	454.000.000				660.000.000	Disnakan
2	5	23	7	Pengembangan Pengolahan Pemasaran dan Pelayanan Usaha Perikanan					454.000.000	APBD Kabupaten			660.000.000	Disnakan
				<u>Upaya peningkatan kualitas sumberdaya manusia (pengolah hasil perikanan) melalui peningkatan ketrampilan, manajemen pengelolaan dan pemasaran produk perikanan</u>	Peningkatan pelaku usaha pengolahan dan pemasaran hasil perikanan yang menunjang peningkatan kuantitas dan kualitas produk	Kabupaten Bandung	100	orang	410.000.000		SKPD		660.000.000	Disnakan
				<u>Pendaftaran produk olahan ikan rumahan ke Dinas Kesehatan sebagai upaya menjamin usaha olahan ikan tersebut memenuhi standar keamanan makanan.</u>	i. Fasilitasi sertifikat PIRT	Kabupaten Bandung	10	kel.	-		SKPD		-	Disnakan

			<u>Kegiatan promosi dalam upaya meningkatkan usaha dan daya saing pengolahan ikan</u>	h. Fasilitasi Lomba P2HP	Kabupaten Bandung	2 kali	-		SKPD		-	Disnakan
			<u>Stimulan alat pengolahan ikan bernilai tambah</u>	g. Fasilitasi P2WKSS	Kabupaten Bandung	1 paket	-		SKPD		-	Disnakan
			<u>Pengambilan sampel olahan ikan (uji mutu produk)</u>	f. Pembinaan mutu hasil olahan ikan	Kabupaten Bandung	60 sampel	-		SKPD		-	Disnakan
			<u>Kegiatan promosi produk perikanan</u>	e. Fasilitasi pameran perikanan	Kabupaten Bandung	5 kali	-		SKPD		-	Disnakan
			<u>Stimulan alat pengolahan ikan</u>	d. Pengadaan stimulan peralatan pengolahan ikan bernilai tambah	Kabupaten Bandung	2 paket	-		SKPD		-	Disnakan
			<u>Upaya meningkatkan konsumsi ikan melalui kegiatan sosialisasi gemar makan ikan ke sekolah</u>	c. Gerakan memasyarakatkan makan ikan	Kabupaten Bandung	750 orang	-		SKPD		-	Disnakan
			<u>Peningkatan ketrampilan pengolahan produk ikan agar memiliki nilai tambah, contohnya: baso, abon dan nugget ikan.</u>	b. Pelatihan pengolahan ikan bernilai tambah	Kabupaten Bandung	1 kali	-		SKPD		-	Disnakan
			<u>Peningkatan SDM pengolah pindang ikan</u>	a. Pelatihan peningkatan usaha pindang	Kabupaten Bandung	1 kali	-		SKPD		-	Disnakan
			Pelatihan Olahan Ikan	Pelatihan dan stimulan alat olahan ikan	003/022 Desa Alamendah, Kecamatan Rancabali	1 paket	22.000.000		Wilayah		-	Disnakan
			Pelatihan Olahan Makanan dari Bahan Baku Ikan Lele	Pelatihan dan stimulan alat pengolahan ikan	LPMD Desa Desa Sindanglaya, Kecamatan Cimencyan	1 Kelompok	22.000.000		Wilayah		-	Disnakan
			Jumlah Belanja Renja Sektor				8.437.200.000				12.126.200.000	Disnakan
			Jumlah Belanja Renja Kewilayahan				2.935.600.000				-	Disnakan
			Jumlah Total				13.286.898.492				12.126.200.000	Disnakan

RUMUSAN RENCANA PROGRAM DAN KEGIATAN SKPD TAHUN 2016
DAN PRAKIRAAN MAJU TAHUN 2017
KABUPATEN BANDUNG

SKPD : Dinas Sosial											
Kode	Usuran/Bidang Usuran Pemerintah Daerah dan Program/Kegiatan	Indikator Kinerja Program /Kegiatan	Rencana Tahun 2016 (Tahun Rencana)				Catatan Penting	Prakiraan Maju Rencana Tahun 2017			
			Lokasi	Target Capaian Kinerja	Kebutuhan Dana/Pagu Indikatif	Sumber Dana		Target Capaian Kinerja	Kebutuhan Dana/Pagu Indikatif		
(1)	(2)	(3)	(4)	(5)	(6)	(7)	(8)	(9)	(10)		
Belanja Rutin											
x	xx	1	Program Pelayanan Administrasi Perkantoran	presentase pelayanan adminitrasi perkantoran		100 %	1.352.067.600		1	1.579.000.000	
x	xx	1	1 Penyediaan jasa surat menyurat				5.000.000	APBD Kabupaten		5.000.000	
			kegiatan penyediaan jasa surat menyurat	jumlah surat masuk dan surat keluar	Kabupaten Bandung	3000 surat	5.000.000		SKPD	3500 surat	5.000.000
x	xx	1	2 Penyediaan jasa komunikasi, sumber daya air dan listrik				40.567.600	APBD Kabupaten		40.000.000	
			kegiatan penyediaan jasa komunikasi, sumber daya air dan listrik	terbayarnya tagihan telepon, air, dan listrik	Kabupaten Bandung	1 paket	40.567.600		SKPD	1 paket	40.000.000
x	xx	1	3 Penyediaan jasa peralatan dan perlengkapan kantor				30.000.000	APBD Kabupaten		30.000.000	
			penyediaan jasa perlatan dan perlengkapan kantor	meningkatnya kenyamanan pekerjaan dan tercapainya persentasi alat listrik	Kabupaten Bandung	1 paket	30.000.000		SKPD	1 paket	30.000.000
x	xx	1	8 Penyediaan jasa kebersihan kantor				100.000.000	APBD Kabupaten		120.000.000	
			Penyediaan jasa kebersihan kantor	Teersedianya jumlah pengadaan alat2 kebersihan kantor serta terbyarnya honorarium tenang sukwan petugas kebersihan	Kabupaten Bandung	5 orang	100.000.000		SKPD	5 orang	120.000.000
x	xx	1	10 Penyediaan alat tulis kantor				150.000.000	APBD Kabupaten		200.000.000	
			Penyediaan Alat Tulis kantor	Tersedianya ATK	Kabupaten Bandung	1 paket	150.000.000		SKPD	1 paket	200.000.000
x	xx	1	11 Penyediaan barang cetakan dan penggandaan				127.500.000	APBD Kabupaten		150.000.000	
			Penyediaan barang cetakan dan penggandaan	tersedianya barang cetak dan fotocopy	Kabupaten Bandung	1 paket	127.500.000		SKPD	1 paket	150.000.000
x	xx	1	13 Pengadaan Peralatan dan Perlengkapan Kantor				400.000.000	APBD Kabupaten		450.000.000	
			Pengadaan Peralatan dan Perlengkapan Kantor	Tersedianya mobilair, komputer, laptop, dll	Kabupaten Bandung	1 paket	400.000.000		SKPD	1 paket	450.000.000
x	xx	1	14 Penyediaan peralatan rumah tangga				10.000.000	APBD Kabupaten		45.000.000	
			Penyediaan peralatan rumah tangga	tersedianya peralatan rumah tangga dalam satu tahu	Kabupaten Bandung	1 paket	10.000.000		SKPD	1 paket	45.000.000
x	xx	1	15 Penyediaan Bahan Bacaan dan Peraturan perundang - undangan				22.000.000	APBD Kabupaten		22.000.000	
			Penyediaan Bahan Bacaan dan Peraturan perundang - undangan	tersedianya bahan bacaan majalah dan koran	Kabupaten Bandung	1 paket	22.000.000		SKPD	1 paket	22.000.000
x	xx	1	16 Penyediaan makanan dan minuman				45.000.000	APBD Kabupaten		45.000.000	
			Penyediaan makanan dan minuman	tersedianya aqua galon	Kabupaten Bandung	2520 OK	45.000.000		SKPD	2520 OK	45.000.000
x	xx	1	17 Rapat-rapat kordinasi dan konsultasi ke luar daerah				170.000.000	APBD Kabupaten		170.000.000	

Dinsos
Dinsos

Dinsos
Dinsos

Dinsos
Dinsos

Dinsos
Dinsos

Dinsos
Dinsos

Dinsos
Dinsos

Dinsos
Dinsos

Dinsos
Dinsos

Dinsos
Dinsos

Dinsos
Dinsos

Dinsos
Dinsos

Dinsos
Dinsos

Dinsos
Dinsos

Dinsos
Dinsos

Dinsos
Dinsos

Dinsos
Dinsos

Dinsos
Dinsos

Dinsos
Dinsos

				<u>Rapat-rapat kordinasi dan konsultasi ke luar daerah</u>	traksananya rapat, oordinasi, dan konsultasi keluar daerah/ perjalanan dinas	Kabupaten Bandung	32	OK	170.000.000		SKPD	32 OK	170.000.000	Dinsos
x	xx	1	19	Penyediaan Tenaga Pendukung Administrasi Teknis dan Perkantoran					52.000.000	APBD Kabupaten			52.000.000	Dinsos
				<u>Penyediaan Tenaga Pendukung Administrasi Teknis dan Perkantoran</u>	Terbayarnya honoraium pegawai tidak tetap	Kabupaten Bandung	4	orang	52.000.000		SKPD	4 orang	52.000.000	Dinsos
x	xx	1	20	Rapat - rapat Koordinasi dan Konsultasi Dalam Daerah					50.000.000	APBD Kabupaten			50.000.000	Dinsos
				<u>Rapat - rapat Koordinasi dan Konsultasi Dalam Daerah</u>	Terlaksananya rapat - rapat, koordinasi, dan konsultasi dalam daerah	Kabupaten Bandung	486	OK	50.000.000		SKPD	486 OK	50.000.000	Dinsos
x	xx	1	22	Penunjang Peringatan Hari-hari Besar Bersejarah					150.000.000	APBD Kabupaten			200.000.000	Dinsos
				<u>Penunjang Peringatan Hari-hari Besar Bersejarah</u>	Terselenggaranya hari-hari besar bersejarah	Kabupaten Bandung	1	tahun	150.000.000		SKPD	1 tahun	200.000.000	Dinsos
x	xx	2		Program peningkatan sarana dan prasarana aparatur	Persentase Peningkatan Sarana dan Prasaran Aparatur		100	%	3.354.400.000			1	404.400.000	Dinsos
x	xx	2	3	Pembangunan gedung kantor					3.000.000.000	APBD Kabupaten			-	Dinsos
				<u>Pembangunan gedung kantor</u>	Jumlah pembangunan gedung kantor	Kabupaten Bandung	1	unit	3.000.000.000		SKPD	1 unit	-	Dinsos
x	xx	2	22	Pemeliharaan rutin/berkala gedung kantor					150.000.000	APBD Kabupaten			200.000.000	Dinsos
				<u>Pemeliharaan rutin/berkala gedung kantor</u>	Terpeliharanya gedung kantor	Kabupaten Bandung	1	unti	150.000.000		SKPD	1 unit	200.000.000	Dinsos
x	xx	2	24	Pemeliharaan rutin/berkala kendaraan dinas/operasional					154.400.000	APBD Kabupaten			154.400.000	Dinsos
				<u>Pemeliharaan rutin/berkala kendaraan dinas/operasional</u>	Terpeliharanya kendaraan dinas	Kabupaten Bandung	21	unit	154.400.000		SKPD	21 unit	154.400.000	Dinsos
x	xx	2	28	Pemeliharaan rutin/berkala peralatan gedung kantor					20.000.000	APBD Kabupaten			20.000.000	Dinsos
				<u>Pemeliharaan rutin/berkala peralatan gedung kantor</u>	terpeliharanya peralatan kantor dengan sebaik-baiknya	Kabupaten Bandung	1	paket	20.000.000		SKPD	1 pakt	20.000.000	Dinsos
x	xx	2	31	Pemeliharaan Rutin/Berkala Sotware, Hardware dan Jaringan					30.000.000	APBD Kabupaten			30.000.000	Dinsos
				<u>Pemeliharaan Rutin/Berkala Sotware, Hardware dan Jaringan</u>	Terpeliharanya komputer selama satu tahun	Kabupaten Bandung	1	tahun	30.000.000		SKPD	1 tahun	30.000.000	Dinsos
x	xx	3		Program peningkatan disiplin aparatur	Persentase Peningkatan Disiplin Aparatur		100	%	150.000.000			1	175.000.000	Dinsos
x	xx	3	2	Pengadaan pakaian dinas beserta perlengkapannya					60.000.000	APBD Kabupaten			60.000.000	Dinsos
				<u>Pengadaan pakaian dinas beserta perlengkapannya</u>	Tersedianya pakaian dinas	Kabupaten Bandung	57	stel	60.000.000		SKPD	57 stel	60.000.000	Dinsos
x	xx	3	4	Pengadaan pakaian KORPRI					30.000.000	APBD Kabupaten			40.000.000	Dinsos
				<u>Pengadaan pakaian KORPRI</u>	tersedianya pakaian korpri	Kabupaten Bandung	57	stel	30.000.000		SKPD	57 stel	40.000.000	Dinsos
x	xx	3	5	Pengadaan pakaian khusus hari-hari tertentu					60.000.000	APBD Kabupaten			75.000.000	Dinsos
				<u>Pengadaan pakaian khusus hari-hari tertentu</u>	tersedianya pakaian olah raga	Kabupaten Bandung	57	stel	60.000.000		SKPD	57 stel	75.000.000	Dinsos
x	xx	5		Program peningkatan kapasitas sumber daya aparatur	Persentase Peningkatan Kapasitas Sumber Daya Aparatur		100	%	150.000.000			1	150.000.000	Dinsos
x	xx	5	3	Bimbingan teknis implementasi peraturan perundang-undangan					150.000.000	APBD Kabupaten			150.000.000	Dinsos

				<u>Bimbingan teknis implementasi peraturan perundang-undangan</u>	terselenggaranya bimbingan teknis penyusunan renstra, RPJMD	Kabupaten Bandung	4 tahun	150.000.000		SKPD	4 tahun	150.000.000	Dinsos
x	xx	6		Program peningkatan pengembangan sistem pelaporan capaian kinerja dan keuangan	Persentase Peningkatan Pengembangan Sistem Pelaporan Capaian Kinerja dan Keuangan		100 %	85.000.000			1	100.000.000	Dinsos
x	xx	6	1	Penyusunan laporan capaian kinerja dan ikhtisar realisasi kinerja SKPD				85.000.000	APBD Kabupaten			100.000.000	Dinsos
				<u>Penyusunan laporan capaian kinerja dan ikhtisar realisasi kinerja SKPD</u>	penyusunan program dan laporan keuangan	Kabupaten Bandung	1 paket	85.000.000		SKPD	1 paket	100.000.000	Dinsos
				Jumlah Belanja Renja Rutin				5.091.467.600				2.408.400.000	Dinsos
Belanja Renja													
1				Urusan Wajib									Dinsos
1	13			Sosial									Dinsos
1	13	15		Program Pemberdayaan Fakir Miskin, Komunitas Adat Terpencil (KAT) dan Penyandang Masalah Kesejahteraan Sosial (PMKS) Lai	rata - rata persentase pmks memliki kemandirian ekonomi		1200 KFM	4.298.200.000			1500 KFM	7.545.000.000	Dinsos
1	13	15	1	Peningkatan Kemampuan (Capacity Building) petugas dan pedamping sosial pemberdayaan fakir miskin, KAT dan PMKS lainnya				700.000.000	APBD Kabupaten			1.000.000.000	Dinsos
				<u>peningkatan kemampuan capacity building petugas dan pendampingan sosial pemberdayaan fakir miskin, KAT dan penyandang masalah kesejahteraan sosial PMKS lainnya</u>	jumlah pendampingan PKH yang memperoleh bimbingan teknis	Kabupaten Bandung	1 paket	700.000.000		SKPD	1 paket	1.000.000.000	Dinsos
1	13	15	2	Pelatihan ketrampilan berusaha bagi keluarga miskin				765.000.000	APBD Kabupaten			900.000.000	Dinsos
				<u>pelatihan keterampilan berusaha bagi keluarga miskin</u>	jumlah KFM yang memperoleh mempeorleh BIMSOS KUBE	Kabupaten Bandung	250 orang	465.000.000		SKPD	300 orang	900.000.000	Dinsos
				KUBE menjahit WRSE		RW 1-23 Desa Canguang Kulon, Kecamatan Dayeuhkolot	10 Orang	30.000.000		Wilayah	-	-	Dinsos
				UEP WRSE		Desa Desa Dayeuhkolot, Kecamatan Dayeuhkolot	10 Titik	30.000.000		Wilayah	-	-	Dinsos
				Bansos UEP		01/06 Desa Karangtunggal, Kecamatan Paseh	7 Orang	21.000.000		Wilayah	-	-	Dinsos
				KUBE Pakir Miskin		RW.09 Desa Tangsimekar, Kecamatan Paseh	10 Kelompok	30.000.000		Wilayah	-	-	Dinsos
				Pelatihan Menjahit		Karang Taruna Desa Desa Panyadap, Kecamatan Solokanjeruk	1 kube	30.000.000		Wilayah	-	-	Dinsos

				PELATIHAN BERUSAHA BAGI WRSE		Desa Mekarlaksana Desa Mekar Laksana, Kecamatan Ciparay	15	ORANG	45.000.000		Wilayah	-	-	Dinsos
				PELATIHAN TATA BOGA		Desa Mekarlaksana Desa Mekar Laksana, Kecamatan Ciparay	6	orang	18.000.000		Wilayah	-	-	Dinsos
				Pelatihan WRSE (Wanita Rawan Sosial Econmi)		RW 01 sd RW 17 Desa Ganjarsabar, Kecamatan Nagreg	1	kelompok	30.000.000		Wilayah	-	-	Dinsos
				KUBE Fakir Miskin		Desa Lengkong Desa Lengkong, Kecamatan Bojongsoang	1	Klp	30.000.000		Wilayah	-	-	Dinsos
				Bintek dan UEP untuk Pekerja Migran Bermasalah (PMB)		Se Desa Desa Wangisagara, Kecamatan Majalaya	2	Orang	6.000.000		Wilayah	-	-	Dinsos
				Pemberian Bintek dan UEP bagi KUBE Fakir Msikin		PSM Desa Majasetra, Kecamatan Majalaya	10	orang	30.000.000		Wilayah	-	-	Dinsos
1	13	15	3	Fasilitasi manajemen usaha bagi keluarga miskin					388.800.000	APBD Kabupaten			1.620.000.000	Dinsos
				<u>Fasilitasi manajemen usaha bagi keluarga miskin</u>	Jumlah KFM yang mendapatkan BIMSOS KUBE	Kabupaten Bandung	360	Orang Fakir Miskin	135.000.000		SKPD	600 Orang Fakir Miskin	1.620.000.000	Dinsos
				KUBE warungan WRSE		RW 1-23 Desa Cangkuang Kulon, Kecamatan Dayeuhkolot	10	Orang	30.000.000		Wilayah	-	-	Dinsos
				UEF Wanita Rawan Ekonomi Sosial		Kelurahan Pasawahan, Kecamatan Dayeuhkolot	10	Orang	30.000.000		Wilayah	-	-	Dinsos
				Fasilitasi Manajemen Usaha Bagi Keluarga Miskin (WRSE)		Desa Rancaekek Kulon, Kecamatan Rancaekek	1	kelompok	30.000.000		Wilayah	-	-	Dinsos
				Fasilitasi manajemen usaha bagi keluarga miskin		01/01 - 04/19 Desa Cibodas Solokanjeruk, Kecamatan Solokanjeruk	1	kube	30.000.000		Wilayah	-	-	Dinsos
				Modal Usaha Bagi Kelompok Masyarakat		Desa Soreang Desa Soreang, Kecamatan Soreang	2	kube	60.000.000		Wilayah	-	-	Dinsos
				Bantuan untuk Fakir Miskin dan anak terlantar		Desa Kamasan Desa Kamasan, Kecamatan Banjaran	8	Orang	24.000.000		Wilayah	-	-	Dinsos
				Bantuan stimulan Lansia Terlantar		rw 01s.d rw 10 Desa Bojong Nagreg, Kecamatan Nagreg	9	orang	19.800.000		Wilayah	-	-	Dinsos

				KUBE Pakir Miskin		RW 01,02,03,04,05 Desa Buahbatu, Kecamatan Bojongsoang	10 Orang	30.000.000		Wilayah	-	-	Dinsos
1	13	15	4	Pengadaan sarana dan prasarana pendukung usaha bagi keluarga miskin				2.300.400.000	APBD Kabupaten			3.900.000.000	Dinsos
				<u>Pengadaan sarana dan prasarana pendukung usaha bagi keluarga miskin</u>	Jumlah KFM yang memperoleh pelatihan keterampilan berusaha	Kabupaten Bandung	515 KFM	1.309.800.000		SKPD	1300 KFM	3.900.000.000	Dinsos
				WANITA RAWAN SOSIAL EKONOMI (WRSE)		RW.03 -04-05 Desa Cigentur, Kecamatan Paseh	2 Kelompok	60.000.000		Wilayah	-	-	Dinsos
				Bantuan bagi Wanita Rawan Sosial Ekonomi		03/05 Desa Karangtunggal, Kecamatan Paseh	10 Orang	30.000.000		Wilayah	-	-	Dinsos
				Bantuan untuk Kobe wanita rawan sosial ekonomi		02/11 Desa Drawati, Kecamatan Paseh	1 kelompok	30.000.000		Wilayah	-	-	Dinsos
				Kube WARSE dan WARMIS		rw 10 dan rw 11 Desa Cileunyi Wetan, Kecamatan Cileunyi	2 Unit	60.000.000		Wilayah	-	-	Dinsos
				Binsos terhadap Wanita Rawan Sosial ekonomi		Desa Cikitu Desa Cikitu, Kecamatan Pacet	10 Orang	30.000.000		Wilayah	-	-	Dinsos
				Bimbingan sosial WRE		Desa Cihawuk Desa Cihawuk, Kecamatan Kertasari	2 kube	60.000.000		Wilayah	-	-	Dinsos
				WRSE bagi 20 Orang		Desa Resmitingal, Kecamatan Kertasari	20 Orang	60.000.000		Wilayah	-	-	Dinsos
				Bantuan Wanita Rawan Sosial		Desa Mekarmaju Desa Mekarmaju, Kecamatan Pasirjambu	10 Orang	30.000.000		Wilayah	-	-	Dinsos
				Penanganan Keluarga miskin		Desa Mekarmaju Desa Mekarmaju, Kecamatan Pasirjambu	10 Orang	10.000.000		Wilayah	-	-	Dinsos
				KUBE Kelompok Dahlia (wanita Rawan sosial)		RW.01 Desa Mekarjaya Arjasari, Kecamatan Arjasari	2 kelompok	60.000.000		Wilayah	-	-	Dinsos
				Kube Home Industri/Warungan		Dusun 1 s.d 6 Desa Ciwidey, Kecamatan Ciwidey	2 Kelompok	60.000.000		Wilayah	-	-	Dinsos
				KUBE (Kelompok Usaha Bersama)		Wilayah Desa Cibeet Desa Cibeet, Kecamatan Ibum	1 kube	30.000.000		Wilayah	-	-	Dinsos
				Bantuan PMKS		Rw 11 s/d 17 Desa Cikuya, Kecamatan Cicalengka	23 orang	50.600.000		Wilayah	-	-	Dinsos

				Kube FM dan WRSE		Desa Desa Tenjolaya Cicalengka, Kecamatan Cicalengka	1 kelompok	30.000.000		Wilayah	-	-	Dinsos
				Bantuan Wanita Rawan Sosial Ekonomi		RW 01 - RW 14 Desa Padasuka Kutawaringin, Kecamatan Kutawaringin	10 orang	30.000.000		Wilayah	-	-	Dinsos
				Bantuan Kebutuhan dasar Keluarga Miskin		Rw.01 s/d 14 Desa Tegalluar, Kecamatan Bojongsoang	20 Orang	60.000.000		Wilayah	-	-	Dinsos
				UEP Wanita Rawan Sosial Ekonomi		Desa Lengkong Desa Lengkong, Kecamatan Bojongsoang	10 Orang	30.000.000		Wilayah	-	-	Dinsos
				Pemberian Keterampilan Berusaha Bagi WRSE		dari Rw. 01 s/d 13 Desa Pangauban Katapang, Kecamatan Katapang	10 orang	30.000.000		Wilayah	-	-	Dinsos
				Pelatihan Keterampilan Berusaha bagi Wanita Rawan Sosial Ekonomi		Desa Banyusari, Kecamatan Katapang	10 Orang	30.000.000		Wilayah	-	-	Dinsos
				Bantuan mesin jahit/obras		04,06,10,17 Desa Jagabaya, Kecamatan Cimaung	20 orang	60.000.000		Wilayah	-	-	Dinsos
				Wanita rawan sosial ekonomi		desa Desa Langonsari, Kecamatan Pameungpeuk	20 orang	60.000.000		Wilayah	-	-	Dinsos
				Bantuan untuk WRSE		desa Desa Sukasari, Kecamatan Pameungpeuk	10 orang	30.000.000		Wilayah	-	-	Dinsos
				Pemberian bantuan Bintek dan UEP bagi Kube WRSE Teratai (produksi ranginang dan awug)		Desa Neglasari Majalaya, Kecamatan Majalaya	10 Orang	30.000.000		Wilayah	-	-	Dinsos
				Bantuan Bintek dan Uef untuk Kube Wanita Rawan Sosial Ekonomi (WRSE)		Se Desa Desa Wangisagara, Kecamatan Majalaya	10 Orang	30.000.000		Wilayah	-	-	Dinsos
1	13	15	5	Pelatihan ketrampilan bagi penyandang masalah kesejahteraan sosial				144.000.000	APBD Kabupaten			125.000.000	Dinsos
				<u>Pelatihan ketrampilan bagi penyandang masalah kesejahteraan sosial</u>	Jumlah KFM yang memperoleh pelatihan keterampilan berusaha	Kabupaten Bandung	50 orang	90.000.000		SKPD	50 orang	125.000.000	Dinsos
				Pelatihan Wanita Rawan Ekonomi		Desa Panyadap Desa Panyadap, Kecamatan Solokanjeruk	1 kube	30.000.000		Wilayah	-	-	Dinsos
				Pelatihan dan bantuan Modal UEP PMKS PMB (Exs TKW)		sewilayah desa cipelah Desa Cipelah, Kecamatan Rancabali	8 orang	24.000.000		Wilayah	-	-	Dinsos

1	13	16		Program Pelayanan dan Rehabilitasi Kesejahteraan Sosial	Persentase rata - rata PMKS yang ditangani mampu menghadapi situasi kritis			1200	PMKS	5.165.100.000				1500	PMKS	5.462.500.000	Dinsos
1	13	16	2	Pelayanan dan perlindungan sosial, hukum bagi korban eksploitasi, perdagangan perempuan dan anak						561.000.000	APBD Kabupaten					750.000.000	Dinsos
				<u>Pelayanan dan perlindungan sosial, hukum bagi korban eksploitasi, perdagangan perempuan dan anak</u>	Jumlah lorbna KTKPMB yang memperoleh bimbingan psikososial	Kabupaten Bandung		233	orang	561.000.000		SKPD		250	orang	750.000.000	Dinsos
1	13	16	3	Pelaksanaan KIE konseling dan kampanye sosial bagi Penyandang Masalah Kesejahteraan Sosial (PMKS)						93.000.000	APBD Kabupaten					225.000.000	Dinsos
				<u>Pelaksanaan KIE konseling dan kampanye sosial bagi Penyandang Masalah Kesejahteraan Sosial (PMKS)</u>	Jumlah tuna sosial yang memperoleh bimbingan sosial	Kabupaten Bandung		50	orang	69.000.000		SKPD		75	orang	225.000.000	Dinsos
				Bimbingan Sosial Gelandangan dan Pengemis		RT 07 RW 07 Desa Buahbatu, Kecamatan Bojongsoang		8	orang	24.000.000		Wilayah		-		-	Dinsos
1	13	16	4	Pelatihan keterampilan dan praktek belajar kerja bagi anak terlantar termasuk anak jalanan, anak cacat, dan anak nakal						180.000.000	APBD Kabupaten					437.500.000	Dinsos
				<u>Pelatihan keterampilan dan praktek belajar kerja bagi anak terlantar termasuk anak jalanan, anak cacat, dan anak nakal</u>	Jumlah anak terlantar yang memperoleh pelatihan keterampilan	Kabupaten Bandung		80	orang	180.000.000		SKPD		175	orang	437.500.000	Dinsos
1	13	16	5	Pelayanan psikososial bagi PMKS di trauma centre termasuk bagi korban bencana						366.000.000	APBD Kabupaten					700.000.000	Dinsos
				<u>Pelayanan psikososial bagi PMKS di trauma centre termasuk bagi korban bencana</u>	Jumlah jiwa korban bencana yang memperoleh bimbingan	Kabupaten Bandung		122	orang	366.000.000		SKPD		150	orang	700.000.000	Dinsos
1	13	16	7	Peningkatan kualitas pelayanan, sarana, dan prasarana rehabilitasi kesejahteraan sosial bagi PMKS						300.000.000	APBD Kabupaten					350.000.000	Dinsos
				<u>Peningkatan kualitas pelayanan, sarana, dan prasarana rehabilitasi kesejahteraan sosial bagi PMKS</u>	Jumlah janda PKPRI yang memperoleh pemenuhan kebutuhan dasar	Kabupaten Bandung		3	TMP, 2 Tugu Juang	300.000.000		SKPD		3	TMP, 2 Tugu Juang	350.000.000	Dinsos
1	13	16	12	Pelayanan dan Jaminan Sosial bagi Lansia						1.620.500.000	APBD Kabupaten					1.000.000.000	Dinsos
				<u>Pelayanan dan Jaminan Sosial bagi Lansia</u>	Jumlah Lanjut Usia triantar yang memperoleh kebutuhan dasar pangan maupun sandang	Kabupaten Bandung		610	orang	444.400.000		SKPD		875	orang	1.000.000.000	Dinsos
				Bantuan Jompo dan Anak Terlantar		RW 01 - RW 17 Desa Citereup, Kecamatan Dayeuhkolot		17	Orang	43.000.000		Wilayah		-		-	Dinsos
				Permakanaan untuk Lanjut usia		Kelurahan Pasawahan, Kecamatan Dayeuhkolot		15	Orang	33.000.000		Wilayah		-		-	Dinsos

				Lanjut Usia Pemakanan	RW.01, 02, 03, 04, 05, 06, 07, 08, 09, 10, 12 Desa Cangkung Wetan, Kecamatan Dayeuhkolot	11 orang	24.200.000		Wilayah	-	-	Dinsos
				Pelayanan dan Jaminan Sosial bagi lanjut usia terlantar	Desa Bojongloa, Kecamatan Rancaekek	10 Orang	22.000.000		Wilayah	-	-	Dinsos
				Pelayanan dan Jaminan Sosial bagi lanjut Usia Terlantar	Desa Rancaekek Kulon, Kecamatan Rancaekek	30 Orang	66.000.000		Wilayah	-	-	Dinsos
				Santunan Lansia Nn Produktif	Desa Rancaekek Wetan Desa Rancaekek Wetan, Kecamatan Rancaekek	10 orang	30.000.000		Wilayah	-	-	Dinsos
				Pemberian Bimbingan sosial Bagi Lansia Terlantar	Rw.05, RW.06, RW.07, Rw.08 Desa Cigentur, Kecamatan Paseh	7 Orang	21.000.000		Wilayah	-	-	Dinsos
				Bantuan makanan bagi Lansia	RW.07 Desa Tangsimekar, Kecamatan Paseh	6 Org	13.200.000		Wilayah	-	-	Dinsos
				Jaminan sosial bagi lansia terlantar	RW.01 s/d RW 13 Desa Drawati, Kecamatan Paseh	10 Orang	22.000.000		Wilayah	-	-	Dinsos
				Penambahan Kebutuhan Dasar	02/07 Desa Karangtunggal, Kecamatan Paseh	5 Orang	11.000.000		Wilayah	-	-	Dinsos
				bantuan sembako untuk jompo terlantar	01 / 01 s/d 04 / 19 Desa Cibodas Solokanjeruk, Kecamatan Solokanjeruk	4 orang	8.800.000		Wilayah	-	-	Dinsos
				Santunan bagi Orang Tua Jompo dari Keluarga Kurang Mampu	RW.01, 02, 03, 04, 05, 06, 07, 08, 09, 10, 11, 12, 13 Desa Rancakasumba, Kecamatan Solokanjeruk	7 orang	16.900.000		Wilayah	-	-	Dinsos
				Santunan Bagi Orang Jompo	Sewilayah Desa Jatiendah Desa Jatiendah, Kecamatan Cilengkrang	3 orang	6.600.000		Wilayah	-	-	Dinsos
				program jamsos bagi lansia terlantar	Desa Cibeureum, Kecamatan Kertasari	20 individu	22.000.000		Wilayah	-	-	Dinsos
				Jaminan sosial bagi LU terlantar	Desa Resmi Tingal Desa Resmitingal, Kecamatan Kertasari	10 Orang	22.000.000		Wilayah	-	-	Dinsos
				Bantuan Lansia	Desa Mekarmaju Desa Mekarmaju, Kecamatan Pasirjambu	5 Orang	15.000.000		Wilayah	-	-	Dinsos
				Bantuan Bagi Jompo Miskin	01-09 Desa Ancolmekar, Kecamatan Arjasari	4 orang	8.800.000		Wilayah	-	-	Dinsos

				PROGRAM LANSIA	01 S/d 26 Desa Margamukti, Kecamatan Pangalengan	25	UNIT	55.000.000		Wilayah	-	-	Dinsos
				Bantuan Bagi lansia terlantar Kebutuhan Dasar	Desa Iibun Desa Iibun, Kecamatan Iibun	10	Orang	22.000.000		Wilayah	-	-	Dinsos
				Santunan Lanjut Usia	Desa RT.02 RW.08 Desa Margahayu Tengah, Kecamatan Margahayu	18	Orang	39.000.000		Wilayah	-	-	Dinsos
				Santunan lanjut usia	Margahayu selatan Desa Margahayu Selatan, Kecamatan Margahayu	18	orang	39.600.000		Wilayah	-	-	Dinsos
				Santunan lanjut usia	Sukamenak Desa Sukamenak, Kecamatan Margahayu	10	orang	22.000.000		Wilayah	-	-	Dinsos
				Santunan lanjut usia	Sayati Desa Sayati, Kecamatan Margahayu	10	orang	22.000.000		Wilayah	-	-	Dinsos
				Santunan orang jompo	Desa Desa Banjaran Wetan, Kecamatan Banjaran	4	orang	8.800.000		Wilayah	-	-	Dinsos
				bantuan sembako lansia	desa Desa Margahurip, Kecamatan Banjaran	9	jiwa	19.800.000		Wilayah	-	-	Dinsos
				Jompo terlantar	Desa kamasan Desa Kamasan, Kecamatan Banjaran	5	orang	11.000.000		Wilayah	-	-	Dinsos
				Bantuan Lansia terlantar	Desa Cilame Desa Cilame, Kecamatan Kutawaringin	4	ORANG	8.800.000		Wilayah	-	-	Dinsos
				Bantuan Lansia Terlantar	RW 01 - RW 14 Desa Padasuka Kutawaringin, Kecamatan Kutawaringin	8	orang	17.600.000		Wilayah	-	-	Dinsos
				Bantuan untuk Lansia terlantar	1 s/d 14 Desa Nagreg, Kecamatan Nagreg	8	Orang Lansia	17.600.000		Wilayah	-	-	Dinsos
				Jompo kurang mampu	RW 01-16 Desa Mekarmanik, Kecamatan Cimenyan	19	Orang	41.800.000		Wilayah	-	-	Dinsos
				Program Kesejahteraan Sosial (Bagi Masyarakat Lanjut Usia)	RW. 01 - RW. 13 Desa Sindanglaya, Kecamatan Cimenyan	12	Orang	26.400.000		Wilayah	-	-	Dinsos
				Kebutuhan Dasar Lansia	RW 01,02,03,04,05 Desa Buahbatu, Kecamatan Bojongsoang	18	orang	39.600.000		Wilayah	-	-	Dinsos

				Pemenuhan Kebutuhan Dasar Lansia	Desa Lengkong Desa Lengkong, Kecamatan Bojongsong	18 Orang	39.600.000	Wilayah	-	-	Dinsos
				PMT Lansia	RW 01 S/D 12 Desa Cipagalo, Kecamatan Bojongsong	12 unit	26.400.000	Wilayah	-	-	Dinsos
				Pemenuhan Kebutuhan Dasar Lansia RW.01,02,03,04,05,06,07,08,09,10,11,12,17	RW.01,02,03,04,05,06,07,08,09,10,11,12,17 Desa Bojongsong, Kecamatan Bojongsong	18 Orang	39.600.000	Wilayah	-	-	Dinsos
				Bantuan PMT LANSIA	Desa Tegalluar, Kecamatan Bojongsong	9 Orang	19.800.000	Wilayah	-	-	Dinsos
				BANTUAN MAKANAN UNTUK LANSIA DAN ANAK YATIM	RW 001 s/d 013 Desa Mandala Mekar, Kecamatan Cimenyan	9 orang	-	Wilayah	-	-	Dinsos
				Bantuan Permakanan bagi lanjut usia di desa ciburial	Desa Desa Ciburial, Kecamatan Cimenyan	25 orang	55.000.000	Wilayah	-	-	Dinsos
				Pemberian Bantuan Untuk Lansia Terlantar	Rw. 01 s/d Rw 13 Desa Pangauban Katapang, Kecamatan Katapang	9 Orang	19.800.000	Wilayah	-	-	Dinsos
				Bantuan Jompo	RW.01 - RW.15 Desa Sukamukti Katapang, Kecamatan Katapang	10 Orang	30.000.000	Wilayah	-	-	Dinsos
				Pemberian Bantuan Bagi Lansia Terlantar	Desa Gandasari, Kecamatan Katapang	15 orang	33.000.000	Wilayah	-	-	Dinsos
				Santunan Cacat, Yatim, Jompo, Penyakit Berat	Desa Desa Cilampeni, Kecamatan Katapang	10 orang	22.000.000	Wilayah	-	-	Dinsos
				bantuan sembako lansia	Desa Desa Sukasari, Kecamatan Pameungpeuk	18 orang	39.600.000	Wilayah	-	-	Dinsos
				Bantuan sembako LANSIA	desa Desa Langonsari, Kecamatan Pameungpeuk	20 orang	44.000.000	Wilayah	-	-	Dinsos
				Pemberian Kebutuhan Dasar untuk Lansia terlantar	PSM Desa Majasetra, Kecamatan Majalaya	5 orang	11.000.000	Wilayah	-	-	Dinsos
				Pemberian Bantuan Pemenuhan Kebutuhan Dasara Lansia	Desa Padaulun, Kecamatan Majalaya	5 orang	11.000.000	Wilayah	-	-	Dinsos
				Pemenuhan Kebutuhan Dasar Lansia Terlantar	Desa sukamukti Majalaya, Kecamatan Majalaya	4 ORANG	8.800.000	Wilayah	-	-	Dinsos

1	13	16	13	Pelayanan bagi Korban Bencana Alam dan Sosial					24.000.000	APBD Kabupaten			-	Dinsos
				Bantuan penanggulangan bencana alam		Desa Jelegong Kutawaringin, Kecamatan Kutawaringin	8	kk	24.000.000		Wilayah		-	Dinsos
1	13	16	14	bimbingan sosial keterampilan usaha bagi lanjut usia potensial					1.020.600.000	APBD Kabupaten			1.000.000.000	Dinsos
				<u>bimbingan sosial keterampilan usaha bagi lanjut usia potensial</u>	Jumlah Lanjut Usia Potensial yang memperoleh Bimbingan Sosial	Kabupaten Bandung	350	orang	279.000.000		SKPD	500 orang	1.000.000.000	Dinsos
				Bantuan UEP Lansia/Jompo (JOMPO PRODUKTIF UNTUK USAHA)		RW 1-23 Desa Cangkang Kulon, Kecamatan Dayeuhkolot	20	orang	60.000.000		Wilayah		-	Dinsos
				Kube untuk Lanjut Usia Potensial		Kelurahan Pasawahan, Kecamatan Dayeuhkolot	15	Orang	45.000.000		Wilayah		-	Dinsos
				Kube Usia Lanjut Potensial		Desa Desa Dayeuhkolot, Kecamatan Dayeuhkolot	20	orang	60.000.000		Wilayah		-	Dinsos
				Lanjut Usia Potensial/UEP		RW.01, 02, 03, 04, 05, 06, 07, 08, 09, 10, 12 Desa Cangkang Wetan, Kecamatan Dayeuhkolot	8	orang	24.000.000		Wilayah		-	Dinsos
				Bimbingan sosial Ketrampilan Bagi Lanjut Usia Potensial		Desa Rancaekek Kulon, Kecamatan Rancaekek	27	Orang	81.000.000		Wilayah		-	Dinsos
				Pelatihan UEP untuk lansia Produktif		Desa Rancaekek Wetan Desa Rancaekek Wetan, Kecamatan Rancaekek	10	orang	30.000.000		Wilayah		-	Dinsos
				Binsos UEP Bagi Lansia Potensial		01/07 Desa Karangtunggal, Kecamatan Paseh	10	Orang	30.000.000		Wilayah		-	Dinsos
				bantuan uep bagi LU produktif		rw 01 s/d rw 09 Desa Cijagra, Kecamatan Paseh	10	orang	30.000.000		Wilayah		-	Dinsos
				Bansos UEP bagi lansia potensial		02/02 Desa Drawati, Kecamatan Paseh	10	Orang	30.000.000		Wilayah		-	Dinsos
				Bimbingan Sosial Bagi Lansia Produktif		Rt.02-03/02 Rt01/03 Rt03/05 Desa Cigentur, Kecamatan Paseh	7	Orang	21.000.000		Wilayah		-	Dinsos
				Pelatihan Pembinaan Bimbingan Sosial bagi Lansia Terlantar dan produktif		Desa Desa Cileunyi Wetan, Kecamatan Cileunyi	10	Orang	30.000.000		Wilayah		-	Dinsos
				Pelatihan Pemberdayaan Lansia		01-22 Desa Manggunharja, Kecamatan Ciparay	1	orang	3.000.000		Wilayah		-	Dinsos
				Bantuan Sosial Bagi Lanjut Usia Potensial		Desa Cipeujeuh, Kecamatan Pacet	10	Orang	30.000.000		Wilayah		-	Dinsos

				Pelatihan UEP PMKS LU Produktif	sewilayah desa cipelah Desa Cipelah, Kecamatan Rancabali	10 orang	30.000.000	Wilayah	-	-	Dinsos
				bantuan modal bagi lansia kurang mampu	rw 01 s/d rw 12 Desa Hegarmanah, Kecamatan Cikancung	15 orang	45.000.000	Wilayah	-	-	Dinsos
				UEP (Usaha Ekonomi Produktif)	Wilayah Desa Cibeet Desa Cibeet, Kecamatan Ibum	5 Orang	15.000.000	Wilayah	-	-	Dinsos
				Bimbingan Lanjut Usia Potensial	RW 01 sd RW 17 Desa Ganjarsabar, Kecamatan Nagreg	6 Orang	18.000.000	Wilayah	-	-	Dinsos
				Pemberdayaan anak yatim piatu dan jompo	Rw.01 s/d 12 Desa Cipagala, Kecamatan Bojongsoang	8 orang	24.000.000	Wilayah	-	-	Dinsos
				Pelatihan Keterampilan bagi Jompo produktif	Desa Desa Ciburi, Kecamatan Cimenyan	8 orang	24.000.000	Wilayah	-	-	Dinsos
				Pemberian Modal bagi Lansia Terlarang	Desa Banyusari, Kecamatan Katapang	6 Orang	18.000.000	Wilayah	-	-	Dinsos
				Pemberian BinteK dan Bantuan UEP Lansia Produktif	Desa Majakerta, Kecamatan Majalaya	10 orang	30.000.000	Wilayah	-	-	Dinsos
				Pemberian BinteK Dan UEP bagi Lansia Produktif	RW 01-17 Desa Majalaya, Kecamatan Majalaya	4 orang	12.000.000	Wilayah	-	-	Dinsos
				Permohonan Bantuan BinteK dan UEP Lansia Produktif	01-10 Desa Neglasari Majalaya, Kecamatan Majalaya	2 Orang	6.000.000	Wilayah	-	-	Dinsos
				Pemberian BinteK dan Bantuan UEP Lansia Produktif	Desa Padaulun, Kecamatan Majalaya	5 Orang	15.000.000	Wilayah	-	-	Dinsos
				Bantuan binteK dan uep Untuk Lanjut Usia (LANSIA) Produktif	Se Desa Desa Wangisagara, Kecamatan Majalaya	3 Orang	6.600.000	Wilayah	-	-	Dinsos
				BinteK dan UEP Lansia Potensial	Desa sukamukti Majalaya, Kecamatan Majalaya	4 ORANG	12.000.000	Wilayah	-	-	Dinsos
				BinteK dan UEP bagi paca potensial	Desa sukamukti Majalaya, Kecamatan Majalaya	3 ORANG	9.000.000	Wilayah	-	-	Dinsos
				Pemberian BinteK dan UEP bagi Lansia Produktif	Desa Bojong Majalaya, Kecamatan Majalaya	1 Orang	3.000.000	Wilayah	-	-	Dinsos
1	13	16	16	Penyediaan Logistik Bencana			1.000.000.000	APBD Kabupaten		1.000.000.000	Dinsos

				<u>Penyediaan Logistik Bencana</u>	Jumlah Buferstock yang tersedia	Kabupaten Bandung	5000	orang korban bencana	1.000.000.000		SKPD	5000 orang korban bencana	1.000.000.000	Dinsos
1	13	17		Program pembinaan anak terlantar	Rata - rata anak yang ditangani mampu mendapat kesejahteraan sosial yang harmoni		600	anak	1.327.000.000			1000 anak	1.722.500.000	Dinsos
1	13	17	2	Pelatihan ketrampilan dan praktek belajar kerja bagi anak terlantar					90.000.000	APBD Kabupaten			-	Dinsos
				Bantuan pemenuhan kebutuhan dasar balita terlantar		RW 1-23 Desa Cangkung Kulon, Kecamatan Dayeuhkolot	25	orang	75.000.000		Wilayah	-	-	Dinsos
				Pemberian Bantuan Bagi Anak Terlantar		Desa Gandasari, Kecamatan Katapang	5	anak	15.000.000		Wilayah	-	-	Dinsos
1	13	17	3	Penyusunan data dan analisis permasalahan anak terlantar					-	APBD Kabupaten			-	Dinsos
				<u>Penyusunan data dan analisis permasalahan anak terlantar</u>	tersedianya buku analisis dan pemetaan anak terlantar	Kabupaten Bandung		paket	-		SKPD	--	-	Dinsos
1	13	17	4	Pengembangan bakat dan keterampilan anak terlantar					174.000.000	APBD Kabupaten			750.000.000	Dinsos
				<u>Pengembangan bakat dan keterampilan anak terlantar</u>	Jumlah anak terlantar yang memperoleh bimbingan sosial penelusiran bakat dan minat	Kabupaten Bandung	160	orang	93.000.000		SKPD	250 orang	750.000.000	Dinsos
				pengembangan bakat dan keterampilan anak terlantar		Desa Bojongloa, Kecamatan Rancaekek	2	orang	6.000.000		Wilayah	-	-	Dinsos
				Diklat trampil antar		RW 01,02,03,04,05 Desa Buahbatu, Kecamatan Bojongsoang	10	orang	30.000.000		Wilayah	-	-	Dinsos
				pelatihan anak terlantar		Rw. 01 s/d Rw. 21 Desa Bojongsari, Kecamatan Bojongsoang	6	Orang	18.000.000		Wilayah	-	-	Dinsos
				Bimbingan anak terlantar		RW 01 s/d RW 12 Desa Cipagalo, Kecamatan Bojongsoang	3	orang	9.000.000		Wilayah	-	-	Dinsos
				Pelatihan Anak Terlantar RW.01,02,03,04,17		RW.01,02,03,04,17 Desa Bojongsoang, Kecamatan Bojongsoang	3	Anak	9.000.000		Wilayah	-	-	Dinsos
				Pelatihan Keterampilan bagi Anak terlantar		desa Desa Ciburial, Kecamatan Cimenyan	3	orang	9.000.000		Wilayah	-	-	Dinsos
1	13	17	5	Peningkatan keterampilan tenaga pembinaan anak terlantar					75.000.000	APBD Kabupaten			97.500.000	Dinsos
				<u>Peningkatan keterampilan tenaga pembinaan anak terlantar</u>	Jumlah tenaga pendamping anak terlantar memperoleh bimbingan teknis	Kabupaten Bandung	50	orang	75.000.000		SKPD	65 orang	97.500.000	Dinsos
1	13	17	7	Pelayanan Sosial bagi Anak Terlantar melalui Penguatan Usaha Ekonomi Keluarga					988.000.000	APBD Kabupaten			875.000.000	Dinsos

				<u>Pelayanan Sosial bagi Anak Terlantar melalui Penguatan Usaha Ekonomi Keluarga</u>	-	Kabupaten Bandung	317 orang	400.000.000		SKPD	625 orang	875.000.000	Dinsos
				Pemakanan Balita Terlantar		Kelurahan Pasawahan, Kecamatan Dayeuhkolot	6 orang	18.000.000		Wilayah	-	-	Dinsos
				Bantuan UEP anak terlantar		RW 1-23 Desa Cangkung Kulon, Kecamatan Dayeuhkolot	20 Orang	60.000.000		Wilayah	-	-	Dinsos
				Bantuan pemenuhan kebutuhan dasar anak 5 tahun kebawah		RW.01, 02, 03, 04, 05, 06, 07, 08, 09, 10, 12 Desa Cangkung Wetan, Kecamatan Dayeuhkolot	6 Paket	18.000.000		Wilayah	-	-	Dinsos
				Bantuan pemenuhan kebutuhan dasar 7-18 tahun		RW.01, 02, 03, 04, 05, 06, 07, 08, 09, 10, 12 Desa Cangkung Wetan, Kecamatan Dayeuhkolot	6 Paket	18.000.000		Wilayah	-	-	Dinsos
				Pengembangan Bakat dan Ketrampilan Anak Terlantar		Desa Rancaekek Kulon, Kecamatan Rancaekek	27 Orang	81.000.000		Wilayah	-	-	Dinsos
				Pemberian Bantuan makanan BerGizi bagi anak Dissabilitas		Rt.01-02-03-04 / Rw.01-08 Desa Cigentur, Kecamatan Paseh	13 Orang	39.000.000		Wilayah	-	-	Dinsos
				Parenting Skill Org Tua ADD		Desa Desa Cileunyi Wetan, Kecamatan Cileunyi	10 Orang	30.000.000		Wilayah	-	-	Dinsos
				Pelatihan pengemasan bagi OdD Grahita		Desa Cibiru wetan Desa Cibiru Wetan, Kecamatan Cileunyi	10 Orang	30.000.000		Wilayah	-	-	Dinsos
				Farenting Skill		RT 02/ RW 04 Desa Mekarwangi, Kecamatan Ibum	10 Orang	30.000.000		Wilayah	-	-	Dinsos
				Bantuan Balita Terlantar		RT 02/ RW 04 Desa Mekarwangi, Kecamatan Ibum	6 Orang	18.000.000		Wilayah	-	-	Dinsos
				Bantuan Anak Terlantar		RW 01 - RW 14 Desa Padasuka Kutawaringin, Kecamatan Kutawaringin	3 orang	9.000.000		Wilayah	-	-	Dinsos
				Bantuan Untuk anak terlantar/DO		1 s/d 14 Desa Nagreg, Kecamatan Nagreg	9 Anak Drop Out Sekolah	27.000.000		Wilayah	-	-	Dinsos
				Kube keluarga dan anak cacat		Desa Citaman, Kecamatan Nagreg	8 Paket	24.000.000		Wilayah	-	-	Dinsos
				Bantuan stimulan anak terlantar		rw 01s.d rw 10 Desa Bojong Nagreg, Kecamatan Nagreg	6 orang	18.000.000		Wilayah	-	-	Dinsos
				Pemberian Bantuan bagi Anak Terlantar		Desa Banyusari, Kecamatan Katapang	13 Anak	39.000.000		Wilayah	-	-	Dinsos

				Pemberian Bantuan bagi Anak Dalam Kecacatan (ADK)		Desa Banyusari, Kecamatan Katapang	8 Anak	24.000.000		Wilayah	-	-	Dinsos
				Pelatihan Keterampilan Bagi Wanita Rawan Sosial Ekonomi		Desa Gandasari, Kecamatan Katapang	10 orang	30.000.000		Wilayah	-	-	Dinsos
				Pemberian Bantuan Bagi Anak Dalam Kecacatan (ADK)		Desa Gandasari, Kecamatan Katapang	6 orang	18.000.000		Wilayah	-	-	Dinsos
				Pemberian Parenting Skill untuk orang tua ADD		RW 01, 02, 03, Desa Majalaya, Kecamatan Majalaya	4 orang	12.000.000		Wilayah	-	-	Dinsos
				Pemberian Bintek Dan UEP bagi NAFZA dan Anak Nakal		RW 01-17 Desa Majalaya, Kecamatan Majalaya	3 orang	9.000.000		Wilayah	-	-	Dinsos
				Pemberian Bintek dan UEP parenting skill ADD		09 Desa Neglasari Majalaya, Kecamatan Majalaya	1 orang	3.000.000		Wilayah	-	-	Dinsos
				Bintek dan UEP bagi orang tua balita terlantar		Desa sukamukti Majalaya, Kecamatan Majalaya	2 Orang	6.000.000		Wilayah	-	-	Dinsos
				Bintek dan UEP bagi anak terlantar		Desa sukamukti Majalaya, Kecamatan Majalaya	4 ORANG	12.000.000		Wilayah	-	-	Dinsos
				Parenting Skill Orang tua Add		Desa Cibiru wetan Desa Cibiru Wetan, Kecamatan Cileunyi	5 Orang	15.000.000		Wilayah	-	-	Dinsos
1	13	18		Program pembinaan para penyandang cacat dan trauma	Rata - rata penyandang cacat yang ditangani berfungsi secara fisik		875 orang	1.717.150.000			1120 orang	2.501.000.000	Dinsos
1	13	18	3	Pendidikan dan pelatihan bagi penyandang cacat dan eks trauma				224.250.000	APBD Kabupaten			625.000.000	Dinsos
				<u>Pendidikan dan pelatihan bagi penyandang cacat dan eks trauma</u>	Jumlah penyandang cacat yang memperoleh latihan keterampilan	Kabupaten Bandung	150 orang	164.250.000		SKPD	250 orang	625.000.000	Dinsos
				Bantuan UEP anak cacat		RW 1-23 Desa Canguk Kulon, Kecamatan Dayeuhkolot	10 orang	30.000.000		Wilayah	-	-	Dinsos
				Pemberian Bantuan untuk Penyandang Cacat		Rw 1-13 Desa Pangauban Katapang, Kecamatan Katapang	10 Orang	30.000.000		Wilayah	-	-	Dinsos
1	13	18	4	Pendayagunaan para penyandang cacat dan eks trauma				1.369.900.000	APBD Kabupaten			1.741.000.000	Dinsos
				<u>Pendayagunaan para penyandang cacat dan eks trauma</u>	Jumlah penyandang cacat yang memperoleh bimbingan sosial	Kabupaten Bandung	150 orang	164.250.000		SKPD	250 orang	750.000.000	Dinsos
				-	Jumlah fasilitas alat bantu kursi roda 50, alat dengar 50, tongkat lipat 30, tongkat ketiak 20	Kabupaten Bandung	96 orang	8.250.000		SKPD	200 orang	250.000.000	Dinsos

				-	jumlah ODK yang memperoleh kebutuhan dasar	Kabupaten Bandung	250	orang	433.400.000		SKPD	300 orang	660.000.000	Dinsos
				-	Jumlah ODK yang dikirim ke pusat rehabilitasi	Kabupaten Bandung	15	orang	45.000.000		SKPD	30 orang	81.000.000	Dinsos
					Permakan Penyandang Cacat	Kelurahan Pasawahan, Kecamatan Dayeuhkolot	10	orang	22.000.000		Wilayah	-	-	Dinsos
					Bantuan Kursi Roda Penyandang Cacat	Desa Desa Citereup, Kecamatan Dayeuhkolot	4	Unit	10.000.000		Wilayah	-	-	Dinsos
					Bantuan Alat penyandang cacat untuk 1 Kursi Roda, 2 Alat bantu Pendengaran	RW.01, 02, 03, 04, 05, 06, 07, 08, 09, 10, 12 Desa Cangkung Wetan, Kecamatan Dayeuhkolot	2	orang	4.000.000		Wilayah	-	-	Dinsos
					Penyandang Cacat Potensial/UEP	RW.01, 02, 03, 04, 05, 06, 07, 08, 09, 10, 12 Desa Cangkung Wetan, Kecamatan Dayeuhkolot	6	orang	18.000.000		Wilayah	-	-	Dinsos
					Penyandang Anak Cacat 7-18	RW.01, 02, 03, 04, 05, 06, 07, 08, 09, 10, 12 Desa Cangkung Wetan, Kecamatan Dayeuhkolot	6	Paket	18.000.000		Wilayah	-	-	Dinsos
					PACA PRODUKTIF	Rw.01 S/d RW.05 Desa Cigentur, Kecamatan Paseh	6	Orang	-		Wilayah	-	-	Dinsos
					kebutuhan dasar bagi ODK berat	rw 01 s/d Rw 09 Desa Cijagra, Kecamatan Paseh	4	orang	8.800.000		Wilayah	-	-	Dinsos
					Fasilitas alat- alat bagi paca, kursi roda 2 unit,jangka 1 unit,alat dengar 2 unit,tangan unit palsu	RW.05,09,04,12 Desa Drawati, Kecamatan Paseh	2	unit	9.000.000		Wilayah	-	-	Dinsos
					permohonan kebutuhan dasar bagi ODK berat	RW.11,12,02,04,05 Desa Drawati, Kecamatan Paseh	6	Orang	13.200.000		Wilayah	-	-	Dinsos
					Bantuan untuk ODK	se Desa Loa Desa Loa, Kecamatan Paseh	6	org	18.000.000		Wilayah	-	-	Dinsos
					Bantuan Kursi Roda untuk ODK	rw 10,11,12 Desa Sukamantri, Kecamatan Paseh	3	unit	7.500.000		Wilayah	-	-	Dinsos
					Bantuan Alat Pendengaran	01/01 - 04/19 Desa Cibodas Solokanjeruk, Kecamatan Solokanjeruk	13	20	19.500.000		Wilayah	-	-	Dinsos
					Bantuan Kursi Roda	01/01 - 04/19 Desa Cibodas Solokanjeruk, Kecamatan Solokanjeruk	8	20	20.000.000		Wilayah	-	-	Dinsos

				Alat Bantu ODK ADK Tongkat Lipat dan Tongkat Ketiak		Desa Desa Cileunyi Wetan, Kecamatan Cileunyi	8 Unit	4.650.000		Wilayah	-	-	Dinsos
				Pengadaan kursi roda bagi OdD dan Lansia		Desa Cibiru wetan Desa Cibiru Wetan, Kecamatan Cileunyi	3 Orang	7.500.000		Wilayah	-	-	Dinsos
				pengadaan kursi roda		RW 1,3,4,5,6,7,8,9,10 Desa Ciparay, Kecamatan Ciparay	2 unit	5.000.000		Wilayah	-	-	Dinsos
				BANTUAN ANAK DISABILITAS (ADK)		Desa Mekarlaksana Desa Mekar Laksana, Kecamatan Ciparay	40 ORANG	120.000.000		Wilayah	-	-	Dinsos
				Bantuan Paca Berat		Desa Mekarlaksana Desa Mekar Laksana, Kecamatan Ciparay	4 ORANG	8.300.000		Wilayah	-	-	Dinsos
				Bantuan Paca Produktif		Desa Mekarlaksana Desa Mekar Laksana, Kecamatan Ciparay	5 ORANG	15.000.000		Wilayah	-	-	Dinsos
				Bantuan kursi Roda untuk cacat pisik		Desa Sagaracipta Desa Sigara Cipta, Kecamatan Ciparay	2 unit	5.000.000		Wilayah	-	-	Dinsos
				Bantuan Penyandang Cacat (ADK)		00/01-16 Desa Sarimahi, Kecamatan Ciparay	16 orang	48.000.000		Wilayah	-	-	Dinsos
				Bantuan kursi roda		RW. 2,12,13 Desa Manggungharja, Kecamatan Ciparay	2 unit	6.000.000		Wilayah	-	-	Dinsos
				Fasilitasi Alat Bantu Paca (2 Kursi roda, 4 Tgk Ketiak, 6 ODK)		Desa Cikitu Desa Cikitu, Kecamatan Pacet	11 orang	19.000.000		Wilayah	-	-	Dinsos
				Bantuan penyandang cacat		Desa Tarumajaya, Kecamatan Kertasari	5 unit	10.500.000		Wilayah	-	-	Dinsos
				PENGADAAN ALAT PENDENGARAN TUNA RUNGU		RW 08 Cibubuay Desa Cibodas Pasirjambu, Kecamatan Pasirjambu	2 Unit	3.000.000		Wilayah	-	-	Dinsos
				PENGADAAN KURSI RODA		RW 02 Cibodas Desa Cibodas Pasirjambu, Kecamatan Pasirjambu	2 Unit	5.000.000		Wilayah	-	-	Dinsos
				JANGKA (PEMBANTU ORANG JALAN)		RW 08 Cibubuay Desa Cibodas Pasirjambu, Kecamatan Pasirjambu	1 Unit	750		Wilayah	-	-	Dinsos
				Kursi Roda		11. 05. 10. Desa Warnasari, Kecamatan Pangalengan	3 Unit	7.500.000		Wilayah	-	-	Dinsos

				Pasilitasi penyandang Cacat (kursi roda)		Desa Ibun Desa Ibun, Kecamatan Ibun	2 Buah	5.000.000		Wilayah	-	-	Dinsos
				Pengadaan alat bantu lansia dan penyandang cacat		Rw. 01-16 Desa Margaasih Cicalengka, Kecamatan Cicalengka	8 orang	20.000.000		Wilayah	-	-	Dinsos
				Pengadaan Kursi Roda		Rw. 12, 13 & 16 Desa Cikuya, Kecamatan Cicalengka	1 orang	2.500.000		Wilayah	-	-	Dinsos
				Pengadaan Kursi Roda, Lat bantu Pendengaran, Tongkat		Desa Nagrog Desa Nagrog, Kecamatan Cicalengka	6 orang	9.500.000		Wilayah	-	-	Dinsos
				Pengadaan kursi roda		Desa Desa Tenjolaya Cicalengka, Kecamatan Cicalengka	1 buah	2.500.000		Wilayah	-	-	Dinsos
				Bantuan Fasilitas/Alat Bantu Penyandang masalah		PMKS Desa Cicalengka Wetan, Kecamatan Cicalengka	6 orang	9.500.000		Wilayah	-	-	Dinsos
				Alat Bantu Penyandang Cacat		RW.13 Desa Margahayu Tengah, Kecamatan Margahayu	1 buah	2.500.000		Wilayah	-	-	Dinsos
				Bantuan alat bantu penyandang cacat		Margahayu Selatan Desa Margahayu Selatan, Kecamatan Margahayu	4 buah	1.200.000		Wilayah	-	-	Dinsos
				Bantuan alat penyandang cacat		SukamenaK Desa Sukamenak, Kecamatan Margahayu	4 orang	10.000.000		Wilayah	-	-	Dinsos
				Bantuan alat penyandang cacat		Sayati Desa Sayati, Kecamatan Margahayu	1 orang	2.500.000		Wilayah	-	-	Dinsos
				Bantuan bagi orang dalam kecacatan (Kursi Roda)		RW 01 Muara & Rw 05 Blokdesa Desa Banjaran Wetan, Kecamatan Banjaran	2 unit	5.000.000		Wilayah	-	-	Dinsos
				Bantuan kebutuhan dasar bagi penyandang cacat ditabilitas		menyebar di 4 kades Desa Jelegong Kutawaringin, Kecamatan Kutawaringin	6 orang	18.000.000		Wilayah	-	-	Dinsos
				Bantuan ODK		rw 01s.d rw 10 Desa Bojong Nagreg, Kecamatan Nagreg	17 orang	51.000.000		Wilayah	-	-	Dinsos
				Pelatihan Penyandang Cacat Potensial		RW 01 sd RW 17 Desa Ganjarsabar, Kecamatan Nagreg	6 Orang	18.000.000		Wilayah	-	-	Dinsos

				Kursi Roda / penyangga (tandu)	Desa Bojongsari, Kecamatan Bojongsrang	8 Buah	13.000.000	Wilayah	-	-	Dinsos
				Bantuan Kaki Palsu RW.01,06	RW.01,06 Desa Bojongsrang, Kecamatan Bojongsrang	2 Orang	30.000.000	Wilayah	-	-	Dinsos
				Bantuan Kursi Roda RW.08	RW.08 Desa Bojongsrang, Kecamatan Bojongsrang	1 Orang	2.500.000	Wilayah	-	-	Dinsos
				Bantuan Kruk RW.01,07	RW.01,07 Desa Bojongsrang, Kecamatan Bojongsrang	2 Orang	1.500.000	Wilayah	-	-	Dinsos
				Pemenuhan Ketuhan ODK	Desa Lengkong Desa Lengkong, Kecamatan Bojongsrang	5 Orang	11.000.000	Wilayah	-	-	Dinsos
				Bantuan tongkat	Desa Tegalluar, Kecamatan Bojongsrang	4 Buah	3.000.000	Wilayah	-	-	Dinsos
				Bantuan Kursi roda	01 Desa Langonsari, Kecamatan Pameungpeuk	3 Unit	7.500.000	Wilayah	-	-	Dinsos
				Bantuan Anak Disabilitas/Kecacatan	Desa Desa Rancamulya, Kecamatan Pameungpeuk	2 orang	4.400.000	Wilayah	-	-	Dinsos
				Bantuan alat pendengar	04 Desa Langonsari, Kecamatan Pameungpeuk	2 unit	3.000.000	Wilayah	-	-	Dinsos
				Pemberian Bantuan Untuk Pemenuhan kebutuhan dasar ODK	RW 01-17 Desa Majalaya, Kecamatan Majalaya	7 orang	15.400.000	Wilayah	-	-	Dinsos
				pemberian bantuan pemenuhan kebutuhan dasar odk	Desa Majakarta, Kecamatan Majalaya	1 orang	2.200.000	Wilayah	-	-	Dinsos
				Permohonan Bantuan Dana untuk Pemenuhan Kebutuhan Dasar Orang Dengan Kedisabilitas (ODK)	Se Desa Desa Wangisagara, Kecamatan Majalaya	3 Orang	6.600.000	Wilayah	-	-	Dinsos
				Pemenuhan kebutuhan dasar orang dengan Distabilitas	PSM Desa Majasetra, Kecamatan Majalaya	4 orang	8.800.000	Wilayah	-	-	Dinsos
				pemberian tongkat lipat	Desa Neglasari Majalaya, Kecamatan Majalaya	1 orang	300	Wilayah	-	-	Dinsos
				Pemberian Bintek dan UEP bagi Paca Produktif	1 kelompok Desa Neglasari Majalaya, Kecamatan Majalaya	3 Orang	9.000.000	Wilayah	-	-	Dinsos
				Pemenuhan Kebutuhan Dasar ODK	Desa Padaulun, Kecamatan Majalaya	2 orang	4.400.000	Wilayah	-	-	Dinsos

				Bintek dan Bantuan UEP Paca Produktif		Desa Padaulun, Kecamatan Majalaya	2 Orang	6.000.000		Wilayah	-	-	Dinsos
1	13	18	5	Peningkatan keterampilan tenaga pelatihan dan pendidik				123.000.000	APBD Kabupaten			135.000.000	Dinsos
				<u>Peningkatan keterampilan tenaga pelatihan dan pendidik</u>	Jumlah kader RBM yang memperoleh Bimbingan Teknis	Kabupaten Bandung	70 orang	105.000.000		SKPD	90 orang	135.000.000	Dinsos
				Bantuan rehabilitasi berbasis masyarakat (RBM)		desa Desa Bojongkunci, Kecamatan Pameungpeuk	6 unit	18.000.000		Wilayah	-	-	Dinsos
1	13	19		Program pembinaan panti asuhan/ panti jompo	Persentase Lembaga kesejahteraan sosial yang aktif melayani PMKS		50 Panti	131.000.000			50 panti	325.000.000	Dinsos
1	13	19	1	Pembangunan sarana dan prasarana panti asuhan/jompo				11.000.000	APBD Kabupaten			-	Dinsos
				Program Kesejahteraan Sosial (Bagi Masyarakat Lanjut Usia)		LPMD Desa Desa Sindanglaya, Kecamatan Cimencyan	5 Orang	11.000.000		Wilayah	-	-	Dinsos
1	13	19	5	Peningkatan keterampilan tenaga pelatihan dan pendidik				120.000.000	APBD Kabupaten			325.000.000	Dinsos
				<u>Peningkatan keterampilan tenaga pelatihan dan pendidik</u>	Jumlah lembaga sosial yang memperoleh pelatihan	Kabupaten Bandung	15 lembaga	120.000.000		SKPD	54 lembaga	325.000.000	Dinsos
1	13	20		Program pembinaan eks penyandang penyakit sosial (eks narapidana, PSK, narkoba dan penyakit sosial lainnya)	Rata - rata PMKS yang ditangani mampu berinteraksi sosial		150 orang	286.500.000			100 orang	350.000.000	Dinsos
1	13	20	1	Pendidikan dan pelatihan ketrampilan berusaha bagi eks penyandang penyakit sosial				139.500.000	APBD Kabupaten			175.000.000	Dinsos
				<u>Pendidikan dan pelatihan ketrampilan berusaha bagi eks penyandang penyakit sosial</u>	Jumlah tuna sosial yang memperoleh pendidikan dan pelatihan	Kabupaten Bandung	50 orang	112.500.000		SKPD	70 orang	175.000.000	Dinsos
				Bantuan Pelatihan ANKN		1 s/d 14 Desa Nagreg, Kecamatan Nagreg	9 ANKN	27.000.000		Wilayah	-	-	Dinsos
1	13	20	4	Pemberdayaan eks penyandang penyakit sosial				147.000.000	APBD Kabupaten			175.000.000	Dinsos
				<u>Pemberdayaan eks penyandang penyakit sosial</u>	Jumlah tuna sosial yang memperoleh bimbingan sosial	Kabupaten Bandung	50 orang	132.000.000		SKPD	100 orang	175.000.000	Dinsos
				Bantuan pembinaan bekas pelaku narkoba		Dusun 1-6 Desa Lebakmuncang, Kecamatan Ciwidey	4 Orang	12.000.000		Wilayah	-	-	Dinsos
				Bintek dan UEP bagi eks BWBLK		Desa Padaulun, Kecamatan Majalaya	1 Orang	3.000.000		Wilayah	-	-	Dinsos
1	13	21		Program Pemberdayaan Kelembagaan Kesejahteraan Sosial	Persentasi warga masyarakat yang menjadi tenaga kesejahteraan sosial masyarakat dan kalangan dunia usaha yang berperan dalam pembangunan bidang kesejahteraan sosial		1270 orang	2.598.050.000			1500 orang	2.774.000.000	Dinsos
1	13	21	1	Peningkatan peran aktif masyarakat dan dunia usaha				150.000.000	APBD Kabupaten			450.000.000	Dinsos

				<u>Peningkatan peran aktif masyarakat dan dunia usaha</u>	Jumlah msasyarakat yang mengikuti sosialisasi PUB dan UGB	Kabupaten Bandung		100 orang	150.000.000		SKPD	300 orang	450.000.000	Dinsos
1	13	21	3	Peningkatan kualitas SDM kesejahteraan sosial masyarakat					756.000.000	APBD Kabupaten			600.000.000	Dinsos
				<u>Peningkatan kualitas SDM kesejahteraan sosial masyarakat</u>	Jumlah PMKS masyarakat yang memperoleh bimbingan capacity building	Kabupaten Bandung		233 orang	606.000.000		SKPD	636 orang	600.000.000	Dinsos
				KUBE Sembako Karang Taruna Desa		Desa Loa Desa Loa, Kecamatan Paseh		3 orang	9.000.000		Wilayah	-	-	Dinsos
				Bantuan permodalan Usaha Ekonomi Produktif Karang Taruna		01/01 - 04/19 Desa Cibodas Solokanjeruk, Kecamatan Solokanjeruk		3 orang	9.000.000		Wilayah	-	-	Dinsos
				Bantuan UEP Karanag Taruna		Karang Taruna Desa Desa Panyadap, Kecamatan Solokanjeruk		16 orang	48.000.000		Wilayah	-	-	Dinsos
				Pelatihan UEP Karang Taruna		Desa RT.02 RW.08 Desa Margahayu Tengah, Kecamatan Margahayu		2 orang	6.000.000		Wilayah	-	-	Dinsos
				Pembinaan karang taruna		desa kopo Desa Kopo, Kecamatan Kutawaringin		6 orang	18.000.000		Wilayah	-	-	Dinsos
				Kegiatan PSM		Desa Padasuka Kutawaringin, Kecamatan Kutawaringin		1 orang	3.000.000		Wilayah	-	-	Dinsos
				Bantuan untuk Karang Taruna Desa		Desa Nagreg Desa Nagreg, Kecamatan Nagreg		3 orang	9.000.000		Wilayah	-	-	Dinsos
				Bintek Manajemen Organisasi Karang Taruna		Desa Bojongsoang, Kecamatan Bojongsoang		1 Paket	3.000.000		Wilayah	-	-	Dinsos
				Pelatihan Menjahit Karang Taruna		Desa Mekarmanik, Kecamatan Cimenyan		15 orang	45.000.000		Wilayah	-	-	Dinsos
1	13	21	4	Pengembangan model kelembagaan perlindungan sosial					220.000.000	APBD Kabupaten			150.000.000	Dinsos
				<u>Pengembangan model kelembagaan perlindungan sosial</u>	Jumlah Prosiding	Kabupaten Bandung		1 prosiding tentang Perbup	175.000.000		SKPD	1 prosiding SPM	150.000.000	Dinsos
				X NAFSA		Desa Cibeureum, Kecamatan Kertasari		15 individu	45.000.000		Wilayah	-	-	Dinsos
1	13	21	6	Sosialisasi UUD No. 11 Tahun 2009 *)					250.000.000	APBD Kabupaten			200.000.000	Dinsos
				<u>Sosialisasi UUD No. 11 Tahun 2009 *)</u>	Jumlah tokoh masyarakat/ pemangku kepentingan/ aparatur desa yang mengikuti kegiatan sosialisasi	Kabupaten Bandung		166 pemangku kepentingan	250.000.000		SKPD	400 pemangku kepentingan	200.000.000	Dinsos
1	13	21	7	Peningkatan Koordinasi Pelaksanaan Bidang Kesejahteraan Sosial *)					300.000.000	APBD Kabupaten			300.000.000	Dinsos

				<u>Peningkatan Koordinasi Pelaksanaan Bidang Kesejahteraan Sosial *)</u>	Jumlah koordinasi yang dilakukan dalam rangka penyelenggaraan KESSOS	Kabupaten Bandung	6 Desa	300.000.000		SKPD	6 Desa	300.000.000	Dinsos
1	13	21	9	Updating Data PMKS dan PSKS *)				400.000.000	APBD Kabupaten			200.000.000	Dinsos
				<u>Updating Data PMKS dan PSKS *)</u>	Jumlah PMKS/ PSKS yang terdata	Kabupaten Bandung	Dokumen	400.000.000		SKPD	1 Dokumen	200.000.000	Dinsos
1	13	21	11	Pelestarian Terhadap Nilai-nilai Kepahlawanan				344.300.000	APBD Kabupaten			300.000.000	Dinsos
				<u>Pelestarian Terhadap Nilai-nilai Kepahlawanan</u>	Jumlah Siswa / Masyarakat yang mengikuti kegiatan pelestarian nilai - nilai kepahlawanan	Kabupaten Bandung	160 orang	344.300.000		SKPD	150 orang	300.000.000	Dinsos
1	13	21	12	pendidikan dan pelatihan bagi TKSK				177.750.000	APBD Kabupaten			574.000.000	Dinsos
				<u>pendidikan dan pelatihan bagi TKSK</u>	Jumlah masyarakat yang mengikuti pendidikan dan pelatihan	Kabupaten Bandung	75 orang	168.750.000		SKPD	164 orang	574.000.000	Dinsos
				Pelatihan PSM		Desa Nagreg Desa Nagreg, Kecamatan Nagreg	3 orang	9.000.000		Wilayah	-	-	Dinsos
				Jumlah Belanja Renja Sektor				10.145.900.000				20.680.000.000	Dinsos
				Jumlah Belanja Renja Kewilayahan				5.377.100.000				-	Dinsos
				Jumlah Total				20.614.467.600				23.088.400.000	Dinsos

**RUMUSAN RENCANA PROGRAM DAN KEGIATAN SKPD TAHUN 2016
DAN PRAKIRAAN MAJU TAHUN 2017
KABUPATEN BANDUNG**

SKPD : Dinas Sumber Daya Air, Pertambangan, dan Energi

Kode	Usuran/Bidang Usuran Pemerintah Daerah dan Program/Kegiatan	Indikator Kinerja Program /Kegiatan	Rencana Tahun 2016 (Tahun Rencana)				Catatan Penting	Prakiraan Maju Rencana Tahun 2017							
			Lokasi	Target Capaian Kinerja	Kebutuhan Dana/Pagu Indikatif	Sumber Dana		Target Capaian Kinerja	Kebutuhan Dana/Pagu Indikatif						
(1)	(2)	(3)	(4)	(5)	(6)	(7)	(8)	(9)	(10)						
Belanja Rutin															
x	xx	1	Program Pelayanan Administrasi Perkantoran	terwujudnya kinerja pelayanan administrasi perkantoran		100	Persen	744.150.000,0		100	Persen	765.150.000,0	SDAPE		
x	xx	1	1	Penyediaan jasa surat menyurat				3.850.000,0	APBD Kabupaten			3.850.000,0	SDAPE		
				<u>Keperluan surat menyurat</u>	Meningkatkan Pelayanan Administrasi Surat Menyurat	Kabupaten Bandung	12	Bulan	3.850.000,0		SKPD	12	Bulan	3.850.000,0	SDAPE
x	xx	1	2	Penyediaan jasa komunikasi, sumber daya air dan listrik				25.300.000,0	APBD Kabupaten			25.300.000,0	SDAPE		
				<u>Membayar keperluan listrik, Telephon dan ledeng</u>	Terpenuhinya Pembayaran Rekening Listrik, Telepon	Kabupaten Bandung	12	bulan	25.300.000,0		SKPD	12	bulan	25.300.000,0	SDAPE
x	xx	1	3	Penyediaan jasa peralatan dan perlengkapan kantor				15.000.000,0	APBD Kabupaten			15.000.000,0	SDAPE		
				<u>Perbaikan peralatan kantor</u>	Terpeliharanya peralatan kantor	Kabupaten Bandung	12	Bulan	15.000.000,0		SKPD	12	Bulan	15.000.000,0	SDAPE
x	xx	1	8	Penyediaan jasa kebersihan kantor				50.000.000,0	APBD Kabupaten			55.000.000,0	SDAPE		
				<u>Penyediaan alat dan jasa kebersihan</u>	Terjaminnya kebersihan kantor	Kabupaten Bandung	12	Bulan	50.000.000,0		SKPD	12	Bulan	55.000.000,0	SDAPE
x	xx	1	10	Penyediaan alat tulis kantor				75.000.000,0	APBD Kabupaten			82.500.000,0	SDAPE		
				<u>Kertas, Ball Point, tinta printer dll</u>	Kebutuhan Administrasi Alat Tulis Kantor	Kabupaten Bandung	12	Bulan	75.000.000,0		SKPD	12	Bulan	82.500.000,0	SDAPE
x	xx	1	11	Penyediaan barang cetakan dan penggandaan				30.000.000,0	APBD Kabupaten			33.000.000,0	SDAPE		
				<u>Cetak buku agenda surat masuk, surat keluar, Foto copy dll</u>	Kebutuhan Barang cetakan & Penggandaan	Kabupaten Bandung	12	Bulan	30.000.000,0		SKPD	12	Bulan	33.000.000,0	SDAPE
x	xx	1	12	Penyedia Komponen Instalasi Listrik/ Penerangan Bangunan Kantor				5.000.000,0	APBD Kabupaten			5.000.000,0	SDAPE		
				<u>Lampu, kabel, batu battery dll</u>	Pelayanan Penerangan Gd. Kantor	Kabupaten Bandung	12	Bulan	5.000.000,0		SKPD	12	Bulan	5.000.000,0	SDAPE
x	xx	1	13	Pengadaan Peralatan dan Perlengkapan Kantor				200.000.000,0	APBD Kabupaten			200.000.000,0	SDAPE		
				<u>lap top, computer, printer dan mebelair</u>	Penyediaan lap top, computer, printer dan mebelair	Kabupaten Bandung	50	Unit	200.000.000,0		SKPD	50	Unit	200.000.000,0	SDAPE
x	xx	1	15	Penyediaan Bahan Bacaan dan Peraturan perundang - undangan				10.000.000,0	APBD Kabupaten			11.000.000,0	SDAPE		
				<u>Surat Kabar</u>	Tersedianya bahan bacaan berbentuk surat kabar	Kabupaten Bandung	12	Bulan	10.000.000,0		SKPD	12	Bulan	11.000.000,0	SDAPE
x	xx	1	16	Penyediaan makanan dan minuman				15.000.000,0	APBD Kabupaten			16.500.000,0	SDAPE		
				<u>Makan minum rapat dan tamu</u>	Tersedianya makanan dan minuman rapat dan tamu	Kabupaten Bandung	12	Bulan	15.000.000,0		SKPD	12	Bulan	16.500.000,0	SDAPE
x	xx	1	17	Rapat-rapat kordinasi dan konsultasi ke luar daerah				160.000.000,0	APBD Kabupaten			160.000.000,0	SDAPE		
				<u>Perjalanan Dinas luar Daerah</u>	Koordinasi dan Konsultasi luar daerah	Kabupaten Bandung	12	Bulan	160.000.000,0		SKPD	12	Bulan	160.000.000,0	SDAPE

x	xx	1	20	Rapat - rapat Koordinasi dan Konsultasi Dalam Daerah				125.000.000,0	APBD Kabupaten			125.000.000,0	SDAPE
				<u>Perjalanan dinas dalam wil kab Bandung</u>	Koordinasi dan Konsultasi dalam daerah	Kabupaten Bandung	12 Bulan	125.000.000,0		SKPD	12 Bulan	125.000.000,0	SDAPE
x	xx	1	22	Penunjang Peringatan Hari-hari Besar Bersejarah				30.000.000,0	APBD Kabupaten			33.000.000,0	SDAPE
				<u>Hari Ulang Tahun kegiatan bersejarah</u>	Pelaksanaan Peringatan Hari-hari Bersejarah Nasional	Kabupaten Bandung	4 Kegiatan	30.000.000,0		SKPD	4 Kegiatan	33.000.000,0	SDAPE
x	xx	2		Program peningkatan sarana dan prasarana aparatur	tercapainya peningkatan sarana dan prasarana aparatur		75 Persen	1.493.000.000,0			80 Persen	514.800.000,0	SDAPE
x	xx	2	3	Pembangunan gedung kantor				990.000.000,0	APBD Kabupaten			-	SDAPE
				<u>gudang dan gedung kantor</u>	Perluasan gedung kantor dan gudang	Kabupaten Bandung	1 Unit	990.000.000,0		SKPD	0 -	-	SDAPE
x	xx	2	5	Pengadaan kendaraan dinas/operasional				35.000.000,0	APBD Kabupaten			-	SDAPE
				<u>Kendaraan roda 2</u>	Penyediaan kendaraan dinas roda 2	Kabupaten Bandung	2 Unit	35.000.000,0		SKPD	0 -	-	SDAPE
x	xx	2	22	Pemeliharaan rutin/berkala gedung kantor				118.000.000,0	APBD Kabupaten			129.800.000,0	SDAPE
				<u>Gedung Dinas dan UPTD</u>	Gd.Dinas dan Gd. UPTD	Kabupaten Bandung	4 Unit	118.000.000,0		SKPD	4 Unit	129.800.000,0	SDAPE
x	xx	2	24	Pemeliharaan rutin/berkala kendaraan dinas/operasional				350.000.000,0	APBD Kabupaten			385.000.000,0	SDAPE
				<u>Kendaraan roda 4 dan roda 2</u>	Kendaraan Operasional Dinas SDAPE dan UPTD	Kabupaten Bandung	12 Bulan	350.000.000,0		SKPD	12 Bulan	385.000.000,0	SDAPE
x	xx	6		Program peningkatan pengembangan sistem pelaporan capaian kinerja dan keuangan	Terwujudnya sistem pelaporan capaian kinerja dan keuangan		100 Persen	38.200.000,0			100 Persen	42.020.000,0	SDAPE
x	xx	6	1	Penyusunan laporan capaian kinerja dan ikhtisar realisasi kinerja SKPD				25.000.000,0	APBD Kabupaten			27.500.000,0	SDAPE
				<u>Penyusunan Laporan kinerja</u>	Penyusunan Laki, Laptah dan Renja Dinas	Kabupaten Bandung	11 Dokumen	25.000.000,0		SKPD	11 Dokumen	27.500.000,0	SDAPE
x	xx	6	3	Penyusunan pelaporan prognosis realisasi anggaran				6.600.000,0	APBD Kabupaten			7.260.000,0	SDAPE
				<u>Laporan prognosis realisasi anggaran</u>	Laporan Kinerja Prognosis Keuangan Dinas	Kabupaten Bandung	1 Dokumen	6.600.000,0		SKPD	1 Dokumen	7.260.000,0	SDAPE
x	xx	6	4	Penyusunan pelaporan keuangan akhir tahun				6.600.000,0	APBD Kabupaten			7.260.000,0	SDAPE
				<u>Laporan keuangan</u>	Laporan keuangan Akhir Tahun Dinas	Kabupaten Bandung	1 Dokumen	6.600.000,0		SKPD	1 Dokumen	7.260.000,0	SDAPE
				Jumlah Belanja Renja Rutin				2.275.350.000,0				1.321.970.000,0	SDAPE
Belanja Renja													
2				Urusan Pilihan									SDAPE
2	3			Energi dan Sumberdaya Mineral									SDAPE
2	3	15		Program pembinaan dan pengawasan bidang pertambangan	Prosentase ketaatan good mining practice terhadap aturan pertambangan bagi usaha pertambangan berijin		60 persen	80.000.000			65 persen	80.000.000	SDAPE
2	3	15	5	Pengawasan terhadap pelaksanaan kegiatan penambangan bahan galian C				80.000.000	APBD Kabupaten			80.000.000	SDAPE
				<u>Perusahaan Galian</u>	Terlaksananya pembinaan, pengawasan dan pengendalian usaha pertambangan	Kabupaten Bandung	20 Perusahaan quarry	80.000.000		SKPD	20 Perusahaan quarry	80.000.000	SDAPE

2	3	16		Program pengawasan dan penertiban kegiatan rakyat yang berpotensi merusak lingkungan	Jumlah terbangunnya sumur resapan			250	Unit	3.236.000.000			650 Unit	5.820.000.000	SDAPE	
2	3	16	1	Pengawasan penertiban kegiatan pertambangan rakyat						170.000.000	APBD Kabupaten			170.000.000	SDAPE	
				<u>perusahaan pemanfaat air tanah</u>	Terlaksananya pengawasan dan tertibnya pengambilan air tanah baik dari sisi teknis dan administrasi	Kabupaten Bandung		200	Perusahaan	170.000.000		SKPD	200 Perusahaan	170.000.000	SDAPE	
2	3	16	8	Pengukuran Penurunan Muka Tanah (land Subsidence)						200.000.000	APBD Kabupaten			200.000.000	SDAPE	
				<u>Dokumen Kajian penurunan muka tanah</u>	Tersedianya dokumen kajian penurunan muka tanah (land subsidence)	Kecamatan Dayeuhkolot	25	Titik Lokasi		200.000.000		SKPD	25 Titik Lokasi	200.000.000	SDAPE	
						Kecamatan Rancaekek										SDAPE
						Kecamatan Baleendah										SDAPE
						Kecamatan Majalaya										SDAPE
						Kecamatan Soreang										SDAPE
						Kecamatan Solokanjeruk										SDAPE
						Kecamatan Margahayu										SDAPE
2	3	16	9	Pemetaan dan Analisis Geologi Lingkungan						450.000.000	APBD Kabupaten			450.000.000	SDAPE	
				<u>Peta dan analisis geologi lingkungan</u>	Tersedianya peta dan analisis geologi lingkungan	Kecamatan Cileunyi	3	Kecamatan		450.000.000		SKPD	4 Kecamatan	450.000.000	SDAPE	
						Kecamatan Cikancung										SDAPE
						Kecamatan Cilengkrang										SDAPE
2	3	16	10	Pelaksanaan konservasi air tanah						2.416.000.000	APBD Kabupaten			5.000.000.000	SDAPE	
				<u>Sumur resapan dangkal</u>	Terlaksananya konservasi air tanah melalui pembangunan sumur resapan	Kabupaten Bandung		200	Unit	2.416.000.000		SKPD	200 Unit	5.000.000.000	SDAPE	
2	3	17		Program pembinaan dan pengembangan bidang ketenagalistrikan	Rasio elektrifikasi			90	persen	3.099.200.000			94 Persen	5.420.000.000	SDAPE	
2	3	17	1	Koordinasi pengembangan ketenagalistrikan						2.589.200.000	APBD Kabupaten			4.650.000.000	SDAPE	
				<u>Bantuan lisdes untuk RTS</u>	Terlaksananya stimulasi listrik pedesaan bagi warga pra KS	Kabupaten Bandung		2200	2200	870.000.000		SKPD	Rumah tangga Rumah Tangga	4.650.000.000	SDAPE	
				LISTRİK DESA		RW 01-19 Desa PinggirSari, Kecamatan Arjasari		50	rumah tangga	70.000.000		Wilayah	-	-	SDAPE	
				Listrik Gratis		RW 06 Kelurahan Jelekong, Kecamatan Baleendah		50	rumah tangga	70.000.000		Wilayah	-	-	SDAPE	
				Lisdes		01,02,03,04,05/09 Desa Neglasari Banjaran, Kecamatan Banjaran		50	rumah tangga	70.000.000		Wilayah	-	-	SDAPE	

				Pemasangan Listrik Desa	RW.01 S/D RW.11 Desa Lengkong, Kecamatan Bojongsong	20	rumah tangga	28.000.000		Wilayah	-	-	SDAPE
				Pemasangan standar Listrik untuk warga Miskin	Desa Tegalluar, Kecamatan Bojongsong	10	rumah tangga	14.000.000		Wilayah	-	-	SDAPE
				Listrik Desa (Lisdes) RW.01,02,03,04,05,06,07,08,09,10,11,12,17	RW.01,02,03,04,05,06,07,08,09,10,11,12,17 Desa Bojongsong, Kecamatan Bojongsong	10	rumah tangga	14.000.000		Wilayah	-	-	SDAPE
				Pemasangan listrik bagi keluarga Pra-KS	RW 01,02,03,04,05,06,07,10,11 Desa Cipagalo, Kecamatan Bojongsong	10	rumah tangga	14.000.000		Wilayah	-	-	SDAPE
				tujuh titik pemasangan listrik	RW 7, 5,10, Desa Cangkung, Kecamatan Cangkung	10	rumah tangga	14.000.000		Wilayah	-	-	SDAPE
				pemasangan Listrik Gratis	tesebar di 12 RW Desa Bandasari, Kecamatan Cangkung	10	rumah tangga	14.000.000		Wilayah	-	-	SDAPE
				Pemasangan listrik gratis	ciluncat Desa Ciluncat, Kecamatan Cangkung	10	rumah tangga	14.000.000		Wilayah	-	-	SDAPE
				Pemasangan Listrik Gratis	Pananjung Desa Pananjung, Kecamatan Cangkung	10	rumah tangga	14.000.000		Wilayah	-	-	SDAPE
				Pemasangan listrik gratis	tanjungsari Desa Tanjungsari, Kecamatan Cangkung	10	rumah tangga	14.000.000		Wilayah	-	-	SDAPE
				Lisdes	1 - 8 Desa Dampit, Kecamatan Cicalengka	10	rumah tangga	14.000.000		Wilayah	-	-	SDAPE
				Pengadaan listrik Desa	Desa Nagrog Desa Nagrog, Kecamatan Cicalengka	10	rumah tangga	14.000.000		Wilayah	-	-	SDAPE
				Pengadaan Pemasangan Listrik Masyarakat Listrik	01/13 Desa Narawita, Kecamatan Cicalengka	10	rumah tangga	14.000.000		Wilayah	-	-	SDAPE
				Pemasangan standar listrik RTM	17 Rw Desa Waluya, Kecamatan Cicalengka	20	rumah tangga	28.000.000		Wilayah	-	-	SDAPE
				Bantuan Listrik Desa	RW 001 s.d RW 012 Desa Cikasungka, Kecamatan Cikancung	10	rumah tangga	14.000.000		Wilayah	-	-	SDAPE

				Listrik Desa	Rw.01 s/d Rw.11 Desa Ciluluk, Kecamatan Cikancung	10	rumah tangga	14.000.000		Wilayah	-	-	SDAPE
				Listrik Desa	Rw.01 s/d Rw.09 Desa Mekarlaksana, Kecamatan Cikancung	20	rumah tangga	28.000.000		Wilayah	-	-	SDAPE
				Pemasangan Bantuan Listrik	Rw.01 s/d Rw.13 Desa Srirahayu, Kecamatan Cikancung	10	rumah tangga	14.000.000		Wilayah	-	-	SDAPE
				Listrik Desa	Desa melatiwangi Desa Melatiwangi, Kecamatan Cilengkrang	25	rumah tangga	35.000.000		Wilayah	-	-	SDAPE
				Lisdes	Desa Desa Cipreat, Kecamatan Cilengkrang	25	rumah tangga	35.000.000		Wilayah	-	-	SDAPE
				Pemasangan instalasi listrik KK Miskin	Desa Cibiru wetan Desa Cibiru Wetan, Kecamatan Cileunyi	15	rumah tangga	21.000.000		Wilayah	-	-	SDAPE
				Program Listrik Perdesaan	Desa Cinunuk Desa Cinunuk, Kecamatan Cileunyi	15	rumah tangga	21.000.000		Wilayah	-	-	SDAPE
				Bantuan listrik pedesaan	04,06,07,11,12,16 Desa Jagabaya, Kecamatan Cimaung	10	rumah tangga	14.000.000		Wilayah	-	-	SDAPE
				Lisdes	01-08 Desa Pasirhuni, Kecamatan Cimaung	10	rumah tangga	14.000.000		Wilayah	-	-	SDAPE
				lisdes	semua Rw Desa Cipinang, Kecamatan Cimaung	10	rumah tangga	14.000.000		Wilayah	-	-	SDAPE
				Bantuan Pengadaan Listrik Desa bagi Warga Miskin	Desa Desa Ciburial, Kecamatan Cimenyan	8	rumah tangga	11.200.000		Wilayah	-	-	SDAPE
				PEMASANGAN KWH LISTRIK	RW 01-RW 13 Desa Cikadut, Kecamatan Cimenyan	9	rumah tangga	12.600.000		Wilayah	-	-	SDAPE
				Pemasangan Sambungan Listrik Gratis	Desa Cimenyan, Kecamatan Cimenyan	8	rumah tangga	11.200.000		Wilayah	-	-	SDAPE
				Lisdes untuk warga sekelurahan cibeunying	Kelurahan Cibeunying, Kecamatan Cimenyan	8	rumah tangga	11.200.000		Wilayah	-	-	SDAPE

				Pemasangan Listrik Geratis Untuk Keluarga Tidak mampuh	RW. 01/RW. 02/RW. 04/RW. 05/RW. 06/RW. 07/RW. 08/RW. 09/RW. 12 Desa Sindanglaya, Kecamatan Cimenyang	8	rumah tangga	11.200.000		Wilayah	-	-	SDAPE
				Pemasng listrik bagi keluarga miskin	RW 01 sampai RW 07 Desa Mekarsaluyu, Kecamatan Cimenyang	9	rumah tangga	12.600.000		Wilayah	-	-	SDAPE
				listrik desa	RW 1,2,3,4,5,6,7,8,9,10 Desa Ciparay, Kecamatan Ciparay	15	rumah tangga	21.000.000		Wilayah	-	-	SDAPE
				Bantuan Pemasangan standar Listrik	Rw 001 S/d Rw 014 Desa Sigara Cipta, Kecamatan Ciparay	15	rumah tangga	21.000.000		Wilayah	-	-	SDAPE
				Listrik Pedesaan (Paneureusan)	RW.01 Desa Cangkung Wetan, Kecamatan Dayeuhkolot	20	Rumah Tangga	28.000.000		Wilayah	-	-	SDAPE
				Sarana Listrik Miskin	RW 08 Desa Mekarwangi, Kecamatan Ibum	50	rumah tangga	70.000.000		Wilayah	-	-	SDAPE
				Pemberian Bantuan Listrik Desa	Desa Sangkanhurip, Kecamatan Katapang	20	rumah tangga	28.000.000		Wilayah	-	-	SDAPE
				Pemberian Bantuan Listrik Desa	Desa Sukamukti Katapang, Kecamatan Katapang	15	Rumah Tangga	21.000.000		Wilayah	-	-	SDAPE
				Bantuan Sambungan Listrik Gratis	dusun Mekarsari-Sukamaju Desa sukapura Kertasari, Kecamatan Kertasari	25	rumah tangga	35.000.000		Wilayah	-	-	SDAPE
				listrik gratis	Desa Cibeureum, Kecamatan Kertasari	25	rumah tangga	35.000.000		Wilayah	-	-	SDAPE
				Listrik Pedesaan	Desa Cilame Desa Cilame, Kecamatan Kutawaringin	8	rumah tangga	11.200.000		Wilayah	-	-	SDAPE
				Bantuan Pemasangan Listrik	Desa Jelegong Kutawaringin, Kecamatan Kutawaringin	8	rumah tangga	11.200.000		Wilayah	-	-	SDAPE
				Bantuan listrik Pedesaan	Desa Kutawaringin Desa Kutawaringin, Kecamatan Kutawaringin	8	rumah tangga	11.200.000		Wilayah	-	-	SDAPE

				Pegadaan Listrik Desa	RW 01 - RW 14 Desa Padasuka Kutawaringin, Kecamatan Kutawaringin	8	rumah tangga	11.200.000		Wilayah	-	-	SDAPE
				Instalasi Listrik di RW. 05	RW.05 Desa Pamentasan, Kecamatan Kutawaringin	8	rumah tangga	11.200.000		Wilayah	-	-	SDAPE
				Pemasangan Listrik Gratis bagi warga tidak mampu	RW.01 s/d RW.15 Desa Sukamulya Kutawaringin, Kecamatan Kutawaringin	10	rumah tangga	14.000.000		Wilayah	-	-	SDAPE
				lisdes	03/14 Desa Sukamaju Majalaya, Kecamatan Majalaya	10	rumah tangga	14.000.000		Wilayah	-	-	SDAPE
				Pemasangan Gratis Lisdes bagi Keluarga Pra KS	Desa Bojong Majalaya, Kecamatan Majalaya	10	rumah tangga	14.000.000		Wilayah	-	-	SDAPE
				Pemasangan Listrik Gratis bagi Warga Pra KS	Desa Padaulun, Kecamatan Majalaya	10	rumah tangga	14.000.000		Wilayah	-	-	SDAPE
				Pemasangan Listrik Gratis Bagi Keluarga Pra KS	Desa sukamukti Majalaya, Kecamatan Majalaya	10	rumah tangga	14.000.000		Wilayah	-	-	SDAPE
				Listrik Desa (LISDES)	Se Desa Desa Wangisagara, Kecamatan Majalaya	10	rumah tangga	14.000.000		Wilayah	-	-	SDAPE
				Listrik Desa (Pemasangan Sambungan Listrik Gratis bagi keluarga Miskin)	1 s/d 14 Desa Nagreg, Kecamatan Nagreg	25	rumah tangga	35.000.000		Wilayah	-	-	SDAPE
				Penyambungan Listrik Desa	rw 01s.d rw 10 Desa Bojong Nagreg, Kecamatan Nagreg	25	rumah tangga	35.000.000		Wilayah	-	-	SDAPE
				Penyediaan Listrik Bagi Masyarakat Miskin (Lisdes)	Desa Cikitu Desa Cikitu, Kecamatan Pacet	15	rumah tangga	21.000.000		Wilayah	-	-	SDAPE
				Pemasangan listrik gratis	01-10 Desa Maruyung, Kecamatan Pacet	20	rumah tangga	28.000.000		Wilayah	-	-	SDAPE
				Pemasangan Listrik Desa Gratis	Semua Rw Desa Mekarjaya Pacet, Kecamatan Pacet	15	rumah tangga	21.000.000		Wilayah	-	-	SDAPE
				Listrik masuk Desa	desa Desa Bojongmanggu, Kecamatan Pameungpeuk	20	rumah tangga	28.000.000		Wilayah	-	-	SDAPE
				Listrik Pedesaan	01-14 Desa Langonsari, Kecamatan Pameungpeuk	15	rumah tangga	21.000.000		Wilayah	-	-	SDAPE

				Listrik Desa	Desa Desa Rancamulya, Kecamatan Pameungpeuk	15	rumah tangga	21.000.000		Wilayah	-	-	SDAPE
				Listrik Desa	02 Desa Lamajang, Kecamatan Pangalengan	15	rumah tangga	21.000.000		Wilayah	-	-	SDAPE
				Bantuan Listrik Perdesaan	RW 10 Desa Sukaluyu, Kecamatan Pangalengan	20	rumah tangga	28.000.000		Wilayah	-	-	SDAPE
				LISTRİK UNTUK KELUARGA MISKIN	18 RW Desa Margamulya Pasirjambu, Kecamatan Pasirjambu	30	rumah tangga	42.000.000		Wilayah	-	-	SDAPE
				Pemasangan Listrik Gratis	Desa Mekarsari Desa Mekarsari Pasirjambu, Kecamatan Pasirjambu	10	rumah tangga	14.000.000		Wilayah	-	-	SDAPE
				Pemasangan lisdes	dari Rw 1 sampai Rw 11 Desa Pasirjambu, Kecamatan Pasirjambu	10	rumah tangga	14.000.000		Wilayah	-	-	SDAPE
				Pemasangan Listrik Gratis	30 RW Desa Alamendah, Kecamatan Rancabali	30	rumah tangga	42.000.000		Wilayah	-	-	SDAPE
				Pemasangan KWH Listrik desa	sewilayah desa cipelah Desa Cipelah, Kecamatan Rancabali	20	rumah tangga	28.000.000		Wilayah	-	-	SDAPE
				pemasangan listrik gratis bagi warga miskin	01/01 s/d 04/19 Desa Cibodas Solokanjeruk, Kecamatan Solokanjeruk	8	rumah tangga	11.200.000		Wilayah	-	-	SDAPE
				Bantuan Listrik Perdesaan	06, 10, 12 dan 13 Desa Karamtmulya, Kecamatan Soreang	50	rumah tangga	70.000.000		Wilayah	-	-	SDAPE
				Listrik Desa	Desa / 23 RW Desa Cileunyi Wetan, Kecamatan Cileunyi	20	rumah tangga	28.000.000		Wilayah	-	-	SDAPE
				Bantuan pemasangan listrik bagi Warmis	14 RW Desa Sukamanah Paseh, Kecamatan Paseh	50	rumah tangga	70.000.000		Wilayah	-	-	SDAPE
				Pemasangan Listrik Gratis	RW.01 s/d RW.17 Desa Bojong Emas, Kecamatan Solokanjeruk	20	Unit	28.000.000		Wilayah	-	-	SDAPE
2	3	17	4	Pengembangan desa mandiri energi				350.000.000	APBD Kabupaten			520.000.000	SDAPE
				Rindiaector	Terlaksananya bantuan biodigester fixdome kap 4 m3 Kecamatan Arjasari			350.000.000		SKPD	40 Unit	520.000.000	SDAPE

				<u>Monitoring</u>	untuk menunjang desa mandiri energi berbasis	Kecamatan Cilengkrang			500.000.000				500.000.000	SDAPE
2	3	17	6	Monitoring evaluasi dan pelaporan panas bumi					60.000.000	APBD Kabupaten			150.000.000	SDAPE
				<u>Monitoring panas bumi</u>	Terlaksananya koordinasi movev dan sosialisasi pengelolaan panas bumi (kegiatan)	Kecamatan Pangalengan								SDAPE
						Kecamatan Kertasari		1 Kegiatan	60.000.000		SKPD	1 Kegiatan	150.000.000	SDAPE
						Kecamatan Pasirjambu								SDAPE
						Kecamatan Rancabali								SDAPE
2	3	17	7	Monitoring, evaluasi dan pelaporan migas hilir dan batu bara					100.000.000	APBD Kabupaten			100.000.000	SDAPE
				<u>Minyak dan gas</u>	Terlaksananya movev migas hilir dan batubara	Kabupaten Bandung		1 Kegiatan	100.000.000		SKPD	1 Kegiatan	100.000.000	SDAPE
1				Urusan Wajib										SDAPE
1	3			Pekerjaan Umum										SDAPE
1	3	24		Program pengembangan dan pengelolaan jaringan irigasi, rawa dan jaringan pengairan lainnya	Prosentase kondisi jaringan irigasi kewenangan Kabupaten			74 Persen	11.344.200.000			78 Persen	24.697.120.000	SDAPE
1	3	24	1	Perencanaan pembangunan jaringan irigasi					400.000.000	APBD Kabupaten			2.000.000.000	SDAPE
				<u>Dokumen perencanaan</u>	Tersedianya dokumen perencanaan pembangunan irigasi	Kabupaten Bandung		4 Dokumen	400.000.000		SKPD	4 Dokumen	2.000.000.000	SDAPE
1	3	24	10	Rehabilitasi/pemeliharaan jaringan irigasi					7.894.200.000	APBD Kabupaten			15.267.120.000	SDAPE
				<u>Rehabilitasi jaringan irigasi</u>	Terlaksananya rehabilitasi jaringan irigasi	Kabupaten Bandung		2827,2 hektar	2.229.200.000		SKPD	28272 hektar	15.267.120.000	SDAPE
				DI Cibodas II		RW 03 Desa Sukawening, Kecamatan Ciwidey		1 lokasi	75.000.000		Wilayah	-	-	SDAPE
				pemb irigasi cibadak		004 Desa Rawabogo, Kecamatan Ciwidey		1 lokasi	75.000.000		Wilayah	-	-	SDAPE
				Rehab Jaringan Irigasi LEUWIBANTENG		Desa Kiangroke, Kecamatan Banjaran		1 lokasi	75.000.000		Wilayah	-	-	SDAPE
				kirmir / TPT		rw.02 Desa Margahurip, Kecamatan Banjaran		1 lokasi	75.000.000		Wilayah	-	-	SDAPE
				Kirmir Saluran air pesawahan Dusun II Ciaul		Desa Cisondari Desa Cisondari, Kecamatan Pasirjambu		1 lokasi	75.000.000		Wilayah	-	-	SDAPE
				Kirmir Saluran Air		RW 1,5,9,10,12 Desa Sugihmukti, Kecamatan Pasirjambu		1 lokasi	75.000.000		Wilayah	-	-	SDAPE
				rehabilitasi bendungan cidankanteh		03 / 17 Desa Cibodas Solokanjeruk, Kecamatan Solokanjeruk		1 lokasi	75.000.000		Wilayah	-	-	SDAPE

				Jaringan irigasi desa	Susukan Jangkung Desa Pnyadap, Kecamatan Solokanjeruk	1 lokasi	75.000.000		Wilayah	-	-	SDAPE
				Perbaikan Bendungan Cibodas	RW. 16 Kp. Cibodas Desa Nagrog, Kecamatan Cicalengka	1 lokasi	150.000.000		Wilayah	-	-	SDAPE
				Kirmir Saluran Air Sekunder	D.I Junthilir Desa Sangkanhurip, Kecamatan Katapang	1 lokasi	150.000.000		Wilayah	-	-	SDAPE
				Jaringan Irigasi sungai RW 11 Ciganitri	Rw 11 Desa Lengkong, Kecamatan Bojongsong	1 lokasi	150.000.000		Wilayah	-	-	SDAPE
				Irigasi	RW.01,13 Desa Margamulya Pangalengan, Kecamatan Pangalengan	1 lokasi	150.000.000		Wilayah	-	-	SDAPE
				Rehabilitasi Jaringan Irigasi Sekunder Selong	RW 07 Desa Cilame, Kecamatan Kutawaringin	1 lokasi	150.000.000		Wilayah	-	-	SDAPE
				Pembangunan Tanggul Wirog	RW 08 Desa Pangguh Desa Pangguh, Kecamatan Iibun	1 lokasi	150.000.000		Wilayah	-	-	SDAPE
				TPT Saluran Air Ancol	Daerah Irigasi Ancol Desa Wangisagara, Kecamatan Majalaya	1 lokasi	150.000.000		Wilayah	-	-	SDAPE
				Tangglan Cibuniang	04,16 Desa Jagabaya, Kecamatan Cimaung	1 lokasi	75.000.000		Wilayah	-	-	SDAPE
				TPT irigasi	10,12,04 Desa Cikalong, Kecamatan Cimaung	1 lokasi	75.000.000		Wilayah	-	-	SDAPE
				Pemb DAM / Irigasi kp. Cileuweng	RW. 05 Desa Tangsimekar, Kecamatan Paseh	1 lokasi	75.000.000		Wilayah	-	-	SDAPE
				Pembangunan Saluran Air / Irigasi di RW.15	RW.15 Desa Cipaku Desa Cipaku, Kecamatan Paseh	1 lokasi	75.000.000		Wilayah	-	-	SDAPE
				Pembangunan Irigasi	Desa Cimenyan, Kecamatan Cimenyan	1 lokasi	150.000.000		Wilayah	-	-	SDAPE
				Perbaikan Tanggul salakaso-sukamanah	RW. 002-005 Desa Mandalahaji, Kecamatan Pacet	1 lokasi	200.000.000		Wilayah	-	-	SDAPE
				Pembangunan Bendungan Irigasi Cikancung RW09	RW09 Desa Pananjung, Kecamatan Cangkuang	1 lokasi	150.000.000		Wilayah	-	-	SDAPE

				Rehabilitasi Saluran Air Ciole-ole	RW.04 Ciole-ole Desa Alamendah, Kecamatan Rancabali	1 lokasi	150.000.000	Wilayah	-	-	SDAPE
				Rehabilitasi Kirmir Selokan Cibatuahawu	RW.19 Pasirluhur Desa Alamendah, Kecamatan Rancabali	1 lokasi	250.000.000	Wilayah	-	-	SDAPE
				Prmbuatan Bendungan Baru Cibeusi- demah luhur / cekdam	rw 20 Desa Cileunyi Wetan, Kecamatan Cileunyi	1 lokasi	150.000.000	Wilayah	-	-	SDAPE
				Pembangunan TPT Selokan Irigasi	RW 10 Desa Panyirapan, Kecamatan Soreang	1 lokasi	100.000.000	Wilayah	-	-	SDAPE
				Perbaikan Saluran Irigasi Desa Cikuya	Mitra Cai Desa Cikuya, Kecamatan Cicalengka	1 lokasi	100.000.000	Wilayah	-	-	SDAPE
				Irigasi	Palalangan Desa Cipanjal, Kecamatan Cilengkrang	1 lokasi	150.000.000	Wilayah	-	-	SDAPE
				Irigasi Cibongkok I	10 Desa Cipinang, Kecamatan Cimaung	1 lokasi	50.000.000	Wilayah	-	-	SDAPE
				Pembangunan Drainase Cigembrang	RW 01 Nangerok Desa Panyocokan, Kecamatan Ciwidey	1 lokasi	100.000.000	Wilayah	-	-	SDAPE
				pembangunan tanggul ecep	RW 05 Desa Laksana Desa Laksana, Kecamatan Ibum	1 lokasi	50.000.000	Wilayah	-	-	SDAPE
				Bendung Nangerang	RT 03/ RW 07 Desa Mekarwangi, Kecamatan Ibum	1 lokasi	100.000.000	Wilayah	-	-	SDAPE
				TPT saluran air Dukuh Kalong	RW 05 Desa Neglasari Ibum, Kecamatan Ibum	1 lokasi	100.000.000	Wilayah	-	-	SDAPE
				Saluran air Irigasi	dusun Mekarsari- Sukapadang Desa sukapura Kertasari, Kecamatan Kertasari	1 lokasi	150.000.000	Wilayah	-	-	SDAPE
				Rehabilitasi Jaringan Irigasi Sekunder Cikadu	RW 05 Desa Cilame, Kecamatan Kutawaringin	1 lokasi	50.000.000	Wilayah	-	-	SDAPE
				Pembangunan Kirmir Cikatulampa	RW 07 Desa Mekarsari Pacet, Kecamatan Pacet	1 lokasi	150.000.000	Wilayah	-	-	SDAPE
				Rehab Irigasi	RT 004 RW 009 Desa Cukanggenteng, Kecamatan Pasirjambu	1 lokasi	100.000.000	Wilayah	-	-	SDAPE

				Pem.TPT/Drainase Saluran air Parungjeubug Bojongtonggo		rW.01,02,03,04 Desa Cikoneng Pasirjambu, Kecamatan Pasirjambu	1 lokasi	150.000.000		Wilayah	-	-	SDAPE
				Kirmir saluran irigasi cibatu nangtung		irigasi cibatu nangtung Desa Cipelah, Kecamatan Rancabali	1 lokasi	250.000.000		Wilayah	-	-	SDAPE
				Pengerukan Dan Normalisasi Saluran Irigasi Depan Masjid Besar Soreang		02/01 Kaum Desa Pamekaran, Kecamatan Soreang	1 lokasi	75.000.000		Wilayah	-	-	SDAPE
				rehabilitas irigasi blok bojong nangka		rw 12 Desa Kopo, Kecamatan Kutawaringin	1 lokasi	100.000.000		Wilayah	-	-	SDAPE
				KIRMIR TAMBAKAN CISEUPAN		RW 11 Desa Ciaro, Kecamatan Nagreg	1 lokasi	100.000.000		Wilayah	-	-	SDAPE
				Pembangunan Irigasi Legokkole		Desa rawabogo Desa Rawabogo, Kecamatan Ciwidey	1 lokasi	150.000.000		Wilayah	-	-	SDAPE
				Pembangunan saluran air Cinangsi Dusun III / IV		Desa Cipedes, Kecamatan Paseh	1 lokasi	150.000.000		Wilayah	-	-	SDAPE
				Kirmir Saluran Air		RW.03 Mekarbaru Desa Alamendah, Kecamatan Rancabali	1 lokasi	150.000.000		Wilayah	-	-	SDAPE
				pemb slauran kirmir saluran air		004 Desa Rawabogo, Kecamatan Ciwidey	1 lokasi	75.000.000		Wilayah	-	-	SDAPE
				TPT parit		RW 007 Desa Tenjolaya Pasirjambu, Kecamatan Pasirjambu	1 lokasi	30.000.000		Wilayah	-	-	SDAPE
				darinase sawah		18 Desa Margamulya Pasirjambu, Kecamatan Pasirjambu	1 lokasi	60.000.000		Wilayah	-	-	SDAPE
				Perbaiki saluran DI Darsono		Desa Lampegan Desa Lampegan, Kecamatan Ibum	1 lokasi	75.000.000		Wilayah	-	-	SDAPE
				Rehabilitasi Saluran Air		RW.01 Barutunggul Desa Alamendah, Kecamatan Rancabali	1 lokasi	100.000.000		Wilayah	-	-	SDAPE
1	3	24	16	Rehabilitasi/pemeliharaan petani pemakai air				1.750.000.000	APBD Kabupaten			6.000.000.000	SDAPE
				<u>20 Daerah Irigasi</u>	Terlaksananya pendampingan rehabilitasi jaringan irigasi pola partisipatif	Kabupaten Bandung	1000 Hektar	1.750.000.000		SKPD	1000 Hektar	6.000.000.000	SDAPE
1	3	24	18	Rehabilitasi/Pemeliharaan Jaringan Irigasi (DAK)				1.300.000.000	APBD Kabupaten			1.430.000.000	SDAPE
				<u>20 Daerah Irigasi</u>	Pendamping Fisik DAK	Kabupaten Bandung	1000 Hektar	1.300.000.000		SKPD	1000 Hektar	1.430.000.000	SDAPE

1	3	26		Program pengembangan, pengelolaan dan konversi sungai, danau dan sumber daya air lainnya	Prosentase ketersediaan dokumen perencanaan penanganan drainase perkotaan		68	Persen	200.000.000			69	Persen	1.250.000.000	SDAPE
1	3	26	9	Master plan sumber daya air					200.000.000	APBD Kabupaten				1.250.000.000	SDAPE
				Dokumen Perencanaan	Tersedianya dokumen outline plan drainase perkotaan dan DED Sungai/SP	Kecamatan	6	Dokumen	200.000.000		SKPD	5	Dokumen	1.250.000.000	SDAPE
			Margaasih			SDAPE									
			Pangalengan			SDAPE									
			Arjasari			SDAPE									
			Baleendah			SDAPE									
			Ciwidey			SDAPE									
				Cilengkrang	SDAPE										
1	3	28		Program pengendalian banjir	Prosentase penanganan drainase perkotaan		5,95	Persen	7.715.800.000			85	Persen	32.000.000.000	SDAPE
1	3	28	3	Rehabilitasi dan pemeliharaan bantaran dan tanggul sungai					3.990.000.000	APBD Kabupaten				5.000.000.000	SDAPE
				Cibanjuran, Cisela, Cibatur, Cipariuk, Ciguruwik, SP Ciateul	Terlaksananya pembuatan dan perbaikan tanggul (SP)	Kecamatan Cileunyi	6	Saluran Pembuang	-		SKPD	4	Saluran Pembuang	5.000.000.000	SDAPE
						Kecamatan Banjaran									SDAPE
				Pembangunan TPT		02/03 Desa Padalun, Kecamatan Majalaya	1	lokasi	100.000.000		Wilayah	-	-	-	SDAPE
				Tanggul Penahan Tanah		01/01,01/09 Desa Bojong Majalaya, Kecamatan Majalaya	1	lokasi	200.000.000		Wilayah	-	-	-	SDAPE
				TPT Sungai terusan Ciseureh		Rw. 04 Desa Cikuya, Kecamatan Cicalengka	1	lokasi	100.000.000		Wilayah	-	-	-	SDAPE
				kirmir sungai cijalupang		01 S/D 12 Desa Tanjunglaya, Kecamatan Cikancung	1	lokasi	100.000.000		Wilayah	-	-	-	SDAPE
				kirmir sungai cibabakan dan cibintinu		01,06,07 dan 09 Desa Bojongmangu, Kecamatan Pameungpeuk	1	lokasi	80.000.000		Wilayah	-	-	-	SDAPE
				TPT Kali Cisela		RW08/RT05 Desa Kamasan, Kecamatan Banjaran	1	lokasi	100.000.000		Wilayah	-	-	-	SDAPE
				TPT Cibatur		RW10/RT01 Desa Kamasan, Kecamatan Banjaran	1	lokasi	100.000.000		Wilayah	-	-	-	SDAPE
				Kirmir Sungai Curug Dogdog		06 Desa Sukamenak, Kecamatan Margahayu	1	lokasi	200.000.000		Wilayah	-	-	-	SDAPE
				TPT Kali Cigorowong		12 Desa Nagreg, Kecamatan Nagreg	1	lokasi	100.000.000		Wilayah	-	-	-	SDAPE

				Pembangunan Keermuir Sungai Cikambuy		19 Desa Soreang, Kecamatan Soreang	1 lokasi	150.000.000		Wilayah	-	-	SDAPE
				Pembangunan TPT Kali Cipeso		RW 01,02,06,07,08,09 Desa Buahbatu, Kecamatan Bojongsoang	1 lokasi	170.000.000		Wilayah	-	-	SDAPE
				PENINGGIAN KIRMIR SUNGAI CIPARIUK		RW 9, 11, 14, 16 Desa Cibiru Hilir, Kecamatan Cileunyi	1 lokasi	200.000.000		Wilayah	-	-	SDAPE
				Pembuatan Drainase Sungai Ciwaru		Kp. Babakan Cikeruh Rw. 14 Desa Cimekar, Kecamatan Cileunyi	1 lokasi	60.000.000		Wilayah	-	-	SDAPE
				"Pembangunan TPT "		05/09 Desa Sangkanhurip, Kecamatan Katapang	1 lokasi	150.000.000		Wilayah	-	-	SDAPE
				Kirmir / TPT Cikoneng-Cigebar		RW 01 dan RW 20 Desa Bojongsari, Kecamatan Bojongsoang	1 lokasi	100.000.000		Wilayah	-	-	SDAPE
				TPT Sungai Cidurian		Sekelurahan Cibeunying Kelurahan Cibeunying, Kecamatan Cimenyan	1 lokasi	260.000.000		Wilayah	-	-	SDAPE
				DPT Selokan Kubang atel Ciganitri		Rw.09,12 Dan Rw.15 Desa Lengkong, Kecamatan Bojongsoang	1 lokasi	100.000.000		Wilayah	-	-	SDAPE
				Kirmir Selokan Ciganitri		Rw.10s/d Rw.16 Desa Lengkong, Kecamatan Bojongsoang	1 lokasi	200.000.000		Wilayah	-	-	SDAPE
				TPT Sungai Cibintinu		Desa Sukasari, Kecamatan Pameungpeuk	1 lokasi	100.000.000		Wilayah	-	-	SDAPE
				Kirmir saluran air		04/04 Desa Cigentur, Kecamatan Paseh	1 lokasi	600.000.000		Wilayah	-	-	SDAPE
				Pembangunan dam penahan Tanah		03/12 Desa Drawati, Kecamatan Paseh	1 lokasi	100.000.000		Wilayah	-	-	SDAPE
				Kirmir sungai kancil-jati		Desa Cibodas Solokanjeruk, Kecamatan Solokanjeruk	1 lokasi	520.000.000		Wilayah	-	-	SDAPE
				TPT sungai cibintinu		01 Desa Langonsari, Kecamatan Pameungpeuk	1 Lokasi	150.000.000		Wilayah	-	-	SDAPE
				Tembok penahan tanah sungai		Desa Waluya, Kecamatan Cicalengka	1 lokasi	50.000.000		Wilayah	-	-	SDAPE

1	3	28	5	Peningkatan partisipasi masyarakat dalam penanggulangan banjir				500.000.000	APBD Kabupaten			3.000.000.000	SDAPE	
				<u>Bronjong dan karung plastik</u>	Terlaksananya fasilitasi partisipasi masyarakat dalam penanggulangan banjir	Kabupaten Bandung	1	Kegiatan	500.000.000		SKPD	1 Kegiatan	3.000.000.000	SDAPE
1	3	28	7	Peningkatan pembersihan dan pengerukan sungai/kali				1.440.000.000	APBD Kabupaten			2.500.000.000	SDAPE	
				<u>Saluran</u>	Terlaksananya pembersihan dan pengerukan Saluran Sungai	Kecamatan Cileunyi	4	Saluran Pembuang	500.000.000		SKPD	4 Saluran Pembuang	2.500.000.000	SDAPE
					Kecamatan Banjaran	SDAPE								
					Kecamatan Soreang	SDAPE								
					Kecamatan Bojongsong	SDAPE								
					Kecamatan Margahayu	SDAPE								
				Normalisasi / pengerukan dan TPT sungai Cisunggalah		Sepanjang Cisunggalah yang melintasi Desa Panyadap Desa Panyadap, Kecamatan Solokanjeruk	1	lokasi	300.000.000		Wilayah	-	-	SDAPE
				Pengerukan Sungai Kancil-Jati		Desa Cibodas Solokanjeruk, Kecamatan Solokanjeruk	1	lokasi	100.000.000		Wilayah	-	-	SDAPE
				Normalisasi Solokan bayongbong		Desa Desa Rancamulya, Kecamatan Pameungpeuk	1	lokasi	40.000.000		Wilayah	-	-	SDAPE
				pengerukan sungai cijengkol		RW 01, RW 10, RW 13 Desa Banjaran Kulon, Kecamatan Banjaran	1	lokasi	75.000.000		Wilayah	-	-	SDAPE
				Normalisasi Sungai Ciganitri		RW.09 S/D RW.15 Desa Lengkon, Kecamatan Bojongsong	1	lokasi	100.000.000		Wilayah	-	-	SDAPE
				Perawatan dan Pengerukan Sungai kali Ciseureuh		Desa Cicalengka Kulon, Kecamatan Cicalengka	1	lokasi	50.000.000		Wilayah	-	-	SDAPE
				Normalisasi Cikambuy		Rw.03/10 Desa Gandasari, Kecamatan Katapang	1	lokasi	225.000.000		Wilayah	-	-	SDAPE
				Normalisasi Sungai		Desa Cigentur, Kecamatan Paseh	1	lokasi	50.000.000		Wilayah	-	-	SDAPE
1	3	28	21	Penataan drainase perkotaan				-	APBD Kabupaten			16.500.000.000	SDAPE	
				<u>Sungai Cikasungka, Cikambuy dan SP Cincin-Cikambuy</u>	Terlaksananya penataan drainase perkotaan	Kecamatan Soreang	1	Wilayah Perkotaan	-		SKPD	1 Wilayah Perkotaan	16.500.000.000	SDAPE
1	3	28	22	Pembangunan kolam Retensi				1.785.800.000	APBD Kabupaten			5.000.000.000	SDAPE	
				<u>Kawasan Polres Soreang</u>	Terlaksananya pembangunan kolam retensi	Kabupaten Bandung	1	Kegiatan	1.785.800.000		SKPD	1 Kegiatan	5.000.000.000	SDAPE
				Jumlah Belanja Renja Sektor				13.361.000.000					69.267.120.000	SDAPE
				Jumlah Belanja Renja Wilayah				12.314.200.000					-	SDAPE

RUMUSAN RENCANA PROGRAM DAN KEGIATAN SKPD TAHUN 2016
DAN PRAKIRAAN MAJU TAHUN 2017
KABUPATEN BANDUNG

SKPD : Dinas Tenaga Kerja

Kode	Usuran/Bidang Usuran Pemerintah Daerah dan Program/Kegiatan	Indikator Kinerja Program /Kegiatan	Rencana Tahun 2016 (Tahun Rencana)				Catatan Penting	Prakiraan Maju Rencana Tahun 2017				
			Lokasi	Target Capaian Kinerja	Kebutuhan Dana/Pagu Indikatif	Sumber Dana		Target Capaian Kinerja	Kebutuhan Dana/Pagu Indikatif			
(1)	(2)	(3)	(4)	(5)	(6)	(7)	(8)	(9)	(10)			
Belanja Rutin												
x	xx	1	Program Pelayanan Administrasi Perkantoran	Terlaksananya Pelayanan Administrasi Perkantoran		100 %	1.034.852.476		1	1.105.300.000	Disnaker	
x	xx	1	1 Penyediaan jasa surat menyurat				10.757.500	APBD Kabupaten		12.370.000	Disnaker	
			Jumlah pembuatan surat masuk dan keluar	Prosentase pemenuhan operasional perkantoran	Kabupaten Bandung	5000 surat	10.757.500		SKPD	5000 surat	12.370.000	Disnaker
x	xx	1	2 Penyediaan jasa komunikasi, sumber daya air dan listrik				51.639.976	APBD Kabupaten		8.500.000	Disnaker	
			Jumlah penyediaan Listrik, air minum/air bersih, telekomunikasi	Prosentase pemenuhan operasional perkantoran	Kabupaten Bandung	1 tahun	51.639.976		SKPD	1 tahun	8.500.000	Disnaker
x	xx	1	8 Penyedia Jasa Kebersihan Kantor				136.980.000	APBD Kabupaten		153.930.000	Disnaker	
			Jumlah petugas kebersihan	Prosentase pemenuhan operasional perkantoran	Kabupaten Bandung	24 OB	24.000.000		SKPD	24 OB	24.000.000	Disnaker
			Jumlah peralatan dan bahan kebersihan	Prosentase pemenuhan operasional perkantoran	Kabupaten Bandung	33 jenis	112.980.000		SKPD	33 jenis	129.930.000	Disnaker
x	xx	1	11 Penyediaan barang cetakan dan penggandaan				179.000.000	APBD Kabupaten		200.000.000	Disnaker	
			Jumlah penyediaan bahan cetakan dan penggandaan	Prosentase pemenuhan operasional perkantoran	Kabupaten Bandung	84 jenis	179.000.000		SKPD	84 jenis	200.000.000	Disnaker
x	xx	1	12 Penyediaan komponen instalasi listrik/penerangan bangunan kantor				18.975.000	APBD Kabupaten		20.000.000	Disnaker	
			Jumlah alat-alat listrik dan elektronik	Prosentase pemenuhan operasional perkantoran	Kabupaten Bandung	9 jenis	18.975.000		SKPD	9 jenis	20.000.000	Disnaker
x	xx	1	13 Penyediaan peralatan dan perlengkapan kantor				185.000.000	APBD Kabupaten		192.000.000	Disnaker	
			Jumlah peralatan dan perlengkapan kantor	Prosentase pemenuhan operasional perkantoran	Kabupaten Bandung	14 jenis	185.000.000		SKPD	14 jenis	192.000.000	Disnaker
x	xx	1	15 Penyediaan Bahan Bacaan dan Peraturan perundang - undangan				27.500.000	APBD Kabupaten		30.500.000	Disnaker	
			Jumlah penyediaan bahan bacaan	Prosentase pemenuhan operasional perkantoran	Kabupaten Bandung	2 jenis	27.500.000		SKPD	2 jenis	30.500.000	Disnaker
x	xx	1	16 Penyediaan makanan dan minuman				60.000.000	APBD Kabupaten		70.000.000	Disnaker	
			Jumlah penyediaan makanan dan minuman rapat	Prosentase pemenuhan operasional perkantoran	Kabupaten Bandung	3321 HOK	60.000.000		SKPD	3321 HOK	70.000.000	Disnaker
x	xx	1	17 Rapat-rapat kordinasi dan konsultasi ke luar daerah				290.000.000	APBD Kabupaten		335.000.000	Disnaker	
			Jumlah pegawai memenuhi undangan tingkat provinsi, luar kabupaten dalam provinsi dan ibukota negara dan luar provinsi Jawa barat	Prosentase pemenuhan operasional perkantoran		1 tahun	290.000.000		SKPD	1 tahun	335.000.000	Disnaker
x	xx	1	20 Rapat - rapat Koordinasi dan Konsultasi Dalam Daerah				75.000.000	APBD Kabupaten		83.000.000	Disnaker	
			Jumlah pegawai memenuhi undangan dan kunjungan kerja ke dalam wilayah kabupaten Bandung	Prosentase pemenuhan operasional perkantoran	Kabupaten Bandung	1 tahun	75.000.000		SKPD	1 tahun	83.000.000	Disnaker

x	xx	2		Program peningkatan sarana dan prasarana aparatur	Prosentase Pemenuhan sarana dan prasarana penunjang aparatur		100 %	599.400.000			1	671.900.000	Disnaker
x	xx	2	22	Pemeliharaan rutin/berkala gedung kantor				294.400.000	APBD Kabupaten			320.000.000	Disnaker
				Jumlah pemeliharaan gedung dan halaman kantor	Prosentase Pemenuhan sarana dan prasarana penunjang aparatur		14 jenis	294.400.000		SKPD	14 jenis	320.000.000	Disnaker
x	xx	2	24	Pemeliharaan rutin/berkala kendaraan dinas/operasional				275.000.000	APBD Kabupaten			317.400.000	Disnaker
				Jumlah pemeliharaan kendaraan dinas	Prosentase Pemenuhan sarana dan prasarana penunjang aparatur		12 jenis	275.000.000		SKPD	12 jenis	317.400.000	Disnaker
x	xx	2	28	Pemeliharaan rutin/berkala peralatan gedung kantor				22.500.000	APBD Kabupaten			25.875.000	Disnaker
				Jumlah pemeliharaan Peralatan Gedung Kantor	Prosentase Pemenuhan sarana dan prasarana penunjang aparatur		7 jenis	22.500.000		SKPD	7 jenis	25.875.000	Disnaker
x	xx	2	29	Pemeliharaan rutin/berkala mebeuler				7.500.000	APBD Kabupaten			8.625.000	Disnaker
				Jumlah pemeliharaan Mebeulair	Prosentase Pemenuhan sarana dan prasarana penunjang aparatur		9 jenis	7.500.000		SKPD	9 jenis	8.625.000	Disnaker
x	xx	3		Program peningkatan disiplin aparatur	Prosentase Penunjang kerja aparatur		100 %	61.500.000			1	70.700.000	Disnaker
x	xx	3	2	Pengadaan pakaian dinas beserta perlengkapannya				61.500.000	APBD Kabupaten			70.700.000	Disnaker
				Jumlah penvediaan pakaian dinas	Prosentase Penunjang kerja aparatur		62 orang	61.500.000		SKPD	62 orang	70.700.000	Disnaker
x	xx	6		Program peningkatan pengembangan sistem pelaporan capaian kinerja dan keuangan	Prosentase ketersediaan pelaporan capaian kinerja dan keuangan		100 %	64.600.000			1	75.600.000	Disnaker
x	xx	6	1	Penyusunan laporan capaian kinerja dan ikhtisar realisasi kinerja SKPD				43.600.000	APBD Kabupaten			43.600.000	Disnaker
				Jumlah Laporan Capaian Kinerja dan Ikhtisar Realisasi Kinerja SKPD yang diselesaikan	Prosentase ketersediaan pelaporan capaian kinerja dan keuangan		9 Dokumen	43.600.000		SKPD	9 Dokumen	43.600.000	Disnaker
x	xx	6	2	Penyusunan laporan keuangan semesteran				7.000.000	APBD Kabupaten			15.000.000	Disnaker
				Jumlah Laporan Keuangan semester I dan semester II	Prosentase ketersediaan pelaporan capaian kinerja dan keuangan	Kabupaten Bandung	2 Dokumen	7.000.000		SKPD	2 Dokumen	15.000.000	Disnaker
x	xx	6	3	Penyusunan pelaporan prognosis realisasi anggaran				7.000.000	APBD Kabupaten			7.000.000	Disnaker
				Jumlah Laporan Prognosis Realisasi Anggaran	Prosentase ketersediaan pelaporan capaian kinerja dan keuangan		2 Dokumen	7.000.000		SKPD	2 Dokumen	7.000.000	Disnaker
x	xx	6	4	Penyusunan Laporan Keuangan Akhir Tahun				7.000.000	APBD Kabupaten			10.000.000	Disnaker
				Jumlah Laporan Keuangan Akhir Tahun	Prosentase ketersediaan pelaporan capaian kinerja dan keuangan		1 Dokumen	7.000.000		SKPD	1 Dokumen	10.000.000	Disnaker
				Jumlah Belanja Renja Rutin				1.760.352.476				1.923.500.000	Disnaker
Belanja Renja													
2				Urusan Pilihan									Disnaker
2	8			Ketransmigrasian									Disnaker
2	8	17		Program Transmigrasi Regional	Jumlah lokasi transmigrasi yang terjajagi		3 prov	300.000.000			3 prov	390.000.000	Disnaker

2	8	17	3	Monitoring dan penempatan Transmigran					300.000.000	APBD Kabupaten			390.000.000	Disnaker
				Jumlah transmigran yang ditempatkan	Jumlah transmigran yang ditempatkan		3 provinsi		300.000.000		SKPD	3 provinsi	390.000.000	Disnaker
1				Urusan Wajib										Disnaker
1	14			Ketenagakerjaan										Disnaker
1	14	15		Program Peningkatan Kualitas dan Produktivitas Tenaga Kerja	Prosentase tenaga kerja yang mendapatkan pelatihan berbasis kompetensi		15 %		15.995.000.000				23.162.288.000	Disnaker
1	14	15	1	Penyusunan data base tenaga kerja daerah					500.000.000	APBD Kabupaten			500.000.000	Disnaker
				Jumlah Laporan Data Base Tenaga Kerja Daerah		Kabupaten Bandung	280 desa		500.000.000		SKPD	280 desa	500.000.000	Disnaker
1	14	15	2	Pembangunan balai latihan kerja					10.000.000.000	APBD Kabupaten			15.100.000.000	Disnaker
				Jumlah bangunan yang dapat diselesaikan	Prosentase tenaga kerja yang mendapatkan pelatihan berbasis kompetensi	Kabupaten Bandung Kecamatan Baleendah	2 bangunan		10.000.000.000		SKPD	4 bangunan	15.100.000.000	Disnaker
1	14	15	3	Pengadaan peralatan pendidikan dan ketrampilan bagi pencari kerja					130.000.000	APBD Kabupaten			-	Disnaker
				Pelatihan Rias dan Kecantikan	Jumlah Pencari Kerja yang mendapat pendidikan dan pelatihan keterampilan	Desa Desa Citereup, Kecamatan Dayeuhkolot	20 Orang		65.000.000		Wilayah	-	-	Disnaker
				Tata Boga	Jumlah Pencari Kerja yang mendapat pendidikan dan pelatihan keterampilan	Desa Pamekaran, Kecamatan Soreang	20 orang		65.000.000		Wilayah	-	-	Disnaker
1	14	15	6	Pendidikan dan pelatihan ketrampilan bagi pencari kerja					5.040.000.000	APBD Kabupaten			7.562.288.000	Disnaker
				Jumlah Pencari Kerja yang mendapat pendidikan dan pelatihan keterampilan	Prosentase tenaga kerja yang mendapatkan pelatihan berbasis kompetensi	Kabupaten Bandung	1400 orang		-		SKPD	1160 orang	7.282.288.000	Disnaker
				Jumlah Pencari Kerja yang mendapat uii kompetensi dan sertifikasi	Prosentase tenaga kerja yang mendapatkan pelatihan berbasis kompetensi	Kabupaten Bandung	120 orang		210.000.000		SKPD	160 orang	280.000.000	Disnaker
				pelatihan menjahit	Jumlah Pencari Kerja yang mendapat pendidikan dan pelatihan keterampilan	001/002 Desa Rancakole, Kecamatan Arjasari	20 orang		65.000.000		Wilayah	-	-	Disnaker
				Pelatihan Menjahit	Jumlah Pencari Kerja yang mendapat pendidikan dan pelatihan keterampilan	RW. 01 s.d RW. 20 Desa Rancamanyar, Kecamatan Baleendah	20 orang		65.000.000		Wilayah	-	-	Disnaker
				Pelatihan perbengkelan		.../10 Kelurahan Wargamekar, Kecamatan Baleendah	20 orang		85.000.000		Wilayah	-	-	Disnaker
				Pelatihan Tata Boga	Jumlah Pencari Kerja yang mendapat pendidikan dan pelatihan keterampilan	RW 03 Desa Bandasari, Kecamatan Cangukuang	20 orang		65.000.000		Wilayah	-	-	Disnaker
				Pelatihan Komputer, Montir dan Menjahit	Jumlah Pencari Kerja yang mendapat pendidikan dan pelatihan keterampilan	Desa Narawita, Kecamatan Cicalengka	20 orang		65.000.000		Wilayah	-	-	Disnaker

				Pelatihan Perbengkelan	Jumlah Pencari Kerja yang mendapat pendidikan dan pelatihan keterampilan	Rw. 01-16 Desa Margaasih Cicalengka, Kecamatan Cicalengka	20 orang	85.000.000		Wilayah	-	-	Disnaker
				pelatihan bengkel motor/ mobil	Jumlah Pencari Kerja yang mendapat pendidikan dan pelatihan keterampilan	01 S/D 12 Desa Tanjunglaya, Kecamatan Cikancung	20 orang	85.000.000		Wilayah	-	-	Disnaker
				pelatihan menjahit	Jumlah Pencari Kerja yang mendapat pendidikan dan pelatihan keterampilan	01 S/D 12 Desa Tanjunglaya, Kecamatan Cikancung	20 orang	65.000.000		Wilayah	-	-	Disnaker
				Pelatihan Komputer; Menjahit; Otomotif; Las; Elektronik	Jumlah Pencari Kerja yang mendapat pendidikan dan pelatihan keterampilan	RW 001 s.d RW 012 Desa Cikasungka, Kecamatan Cikancung	20 orang	65.000.000		Wilayah	-	-	Disnaker
				Pelatihan Otomotif	Jumlah Pencari Kerja yang mendapat pendidikan dan pelatihan keterampilan	Rw.01 s/d rw.13 Desa Srirahayu, Kecamatan Cikancung	20 orang	85.000.000		Wilayah	-	-	Disnaker
				Pelatihan Montir	Jumlah Pencari Kerja yang mendapat pendidikan dan pelatihan keterampilan	RW.01 S/19 Desa Girimekar, Kecamatan Cilengkrang	20 orang	85.000.000		Wilayah	-	-	Disnaker
				Pelatihan Komputer	Jumlah Pencari Kerja yang mendapat pendidikan dan pelatihan keterampilan	RW.01 S/19 Desa Girimekar, Kecamatan Cilengkrang	20 orang	65.000.000		Wilayah	-	-	Disnaker
				Pelatihan Tata Boga	Jumlah Pencari Kerja yang mendapat pendidikan dan pelatihan keterampilan	Desa Desa Cileunyi Wetan, Kecamatan Cileunyi	20 Orang	65.000.000		Wilayah	-	-	Disnaker
				Pelatihan Tata Rias / Beauty Class	Jumlah Pencari Kerja yang mendapat pendidikan dan pelatihan keterampilan	Desa Desa Cileunyi Wetan, Kecamatan Cileunyi	20 Orang	65.000.000		Wilayah	-	-	Disnaker
				Pelatihan Kerja Las Listrik	Jumlah Pencari Kerja yang mendapat pendidikan dan pelatihan keterampilan	Desa Cinunuk Desa Cinunuk, Kecamatan Cileunyi	20 orang	85.000.000		Wilayah	-	-	Disnaker
				Pelatihan	Jumlah Pencari Kerja yang mendapat pendidikan dan pelatihan keterampilan	Desa Warjabakti, Kecamatan Cimaung	25 orang	65.000.000		Wilayah	-	-	Disnaker
				pelatihan menjahit dan perbengkelan	Jumlah Pencari Kerja yang mendapat pendidikan dan pelatihan keterampilan	satu desa Desa Cikalong, Kecamatan Cimaung	20 orang	65.000.000		Wilayah	-	-	Disnaker
				Pelatihan komputer	Jumlah Pencari Kerja yang mendapat pendidikan dan pelatihan keterampilan	04 Desa Malasari, Kecamatan Cimaung	20 orang	65.000.000		Wilayah	-	-	Disnaker
				Pelatihan menjahit, komputer, bengkel	Jumlah Pencari Kerja yang mendapat pendidikan dan pelatihan keterampilan	01-14 Desa Mekarsari Cimaung, Kecamatan Cimaung	20 orang	85.000.000		Wilayah	-	-	Disnaker
				pelatihan service computer	Jumlah Pencari Kerja yang mendapat pendidikan dan pelatihan keterampilan	kelurahan semua RW. Kelurahan Padasuka, Kecamatan Cimenyan	20 orang	65.000.000		Wilayah	-	-	Disnaker

				Pelatihan service HP bagi pencari kerja	Jumlah Pencari Kerja yang mendapat pendidikan dan pelatihan keterampilan	Kelurahan Kelurahan Padasuka, Kecamatan Cimenyang	20	orang	65.000.000		Wilayah	-	-	Disnaker
				Pelatihan Keterampilan Tata Boga	Jumlah Pencari Kerja yang mendapat pendidikan dan pelatihan keterampilan	Desa Cimenyang, Kecamatan Cimenyang	20	Orang	65.000.000		Wilayah	-	-	Disnaker
				Permodalan Pelatihan Tehnik Bengkel Las Listrik	Jumlah Pencari Kerja yang mendapat pendidikan dan pelatihan keterampilan	RT 03 / RW 02 Desa Mekarsaluyu, Kecamatan Cimenyang	20	orang	85.000.000		Wilayah	-	-	Disnaker
				Pelatihan montir Kendaraan Bermotor	Jumlah Pencari Kerja yang mendapat pendidikan dan pelatihan keterampilan	Desa Babakan, Kecamatan Ciparay	20	orang	85.000.000		Wilayah	-	-	Disnaker
				Pelatihan Perbengkelan	Jumlah Pencari Kerja yang mendapat pendidikan dan pelatihan keterampilan	Desa Desa Ciwidey, Kecamatan Ciwidey	20	orang	85.000.000		Wilayah	-	-	Disnaker
				Pelatihan Montir	Jumlah Pencari Kerja yang mendapat pendidikan dan pelatihan keterampilan	RW.08 Desa Cangkung Wetan, Kecamatan Dayeuhkolot	25	orang	85.000.000		Wilayah	-	-	Disnaker
				Pelatihan dan Bantuan Mesin Jahit, Obras, meja ukur	Jumlah Pencari Kerja yang mendapat pendidikan dan pelatihan keterampilan	RT 04 RW 02 Desa Sukapura Dayeuhkolot, Kecamatan Dayeuhkolot	20	orang	65.000.000		Wilayah	-	-	Disnaker
				Pelatihan Las Listrik	Jumlah Pencari Kerja yang mendapat pendidikan dan pelatihan keterampilan	Desa Ibum Desa Ibum, Kecamatan Ibum	20	orang	85.000.000		Wilayah	-	-	Disnaker
				Pelatihan Komputer	Jumlah Pencari Kerja yang mendapat pendidikan dan pelatihan keterampilan	Desa Sukamukti Katapang, Kecamatan Katapang	20	Orang	65.000.000		Wilayah	-	-	Disnaker
				Pelatihan Rias Pengantin	Jumlah Pencari Kerja yang mendapat pendidikan dan pelatihan keterampilan	Desa Gandasari, Kecamatan Katapang	20	orang	65.000.000		Wilayah	-	-	Disnaker
				Pelatihan Service Hand Phone Bagi Usia Angkatan Kerja	Jumlah Pencari Kerja yang mendapat pendidikan dan pelatihan keterampilan	Desa Cikitu Desa Cikitu, Kecamatan Pacet	20	Orang	65.000.000		Wilayah	-	-	Disnaker
				Pendidikan Pelatihan Pencari Kerja Montir Motor	Jumlah Pencari Kerja yang mendapat pendidikan dan pelatihan keterampilan	Desa Cihawuk Desa Cihawuk, Kecamatan Kertasari	20	orang	85.000.000		Wilayah	-	-	Disnaker
				Pelatihan Meubeulair	Jumlah Pencari Kerja yang mendapat pendidikan dan pelatihan keterampilan	Desa Sukapura Desa sukapura Kertasari, Kecamatan Kertasari	20	orang	85.000.000		Wilayah	-	-	Disnaker
				Pelatihan Otomotif	Jumlah Pencari Kerja yang mendapat pendidikan dan pelatihan keterampilan	Desa Sukapura Desa sukapura Kertasari, Kecamatan Kertasari	20	orang	65.000.000		Wilayah	-	-	Disnaker
				Pelatihan, Otomotif, menjahit, Las	Jumlah Pencari Kerja yang mendapat pendidikan dan pelatihan keterampilan	RW 01 s-d RW 10 Desa Santosa, Kecamatan Kertasari	20	orang	85.000.000		Wilayah	-	-	Disnaker

				Pelatihan Membuat Bros,Atau Bunga Dari Manik-Manik (Mute)	Jumlah Pencari Kerja yang mendapat pendidikan dan pelatihan keterampilan	01-18 Desa Cibodas Kutawaringin, Kecamatan Kutawaringin	20	Orang	65.000.000	Wilayah	-	-	Disnaker
				Pelatihan servis komputer	Jumlah Pencari Kerja yang mendapat pendidikan dan pelatihan keterampilan	Desa Sukamenak Desa Sukamenak, Kecamatan Margahayu	20	orang	65.000.000	Wilayah	-	-	Disnaker
				Pelatihan Las	Jumlah Pencari Kerja yang mendapat pendidikan dan pelatihan keterampilan	Desa RT.02 RW.08 Desa Margahayu Tengah, Kecamatan Margahayu	20	orang	85.000.000	Wilayah	-	-	Disnaker
				Pelatihan Elektronik bagi Pemuda/Pemudi	Jumlah Pencari Kerja yang mendapat pendidikan dan pelatihan keterampilan	Desa Nagreg Desa Nagreg, Kecamatan Nagreg	20	orang	85.000.000	Wilayah	-	-	Disnaker
				Pelatihan Penata Rias	Jumlah Pencari Kerja yang mendapat pendidikan dan pelatihan keterampilan	Kompleks Kantor Desa Desa Bojong Nagreg, Kecamatan Nagreg	20	orang	65.000.000	Wilayah	-	-	Disnaker
				Pelatihan Komputer	Jumlah Pencari Kerja yang mendapat pendidikan dan pelatihan keterampilan	rw 01s.d rw 17 Desa Ganjarsabar, Kecamatan Nagreg	20	orang	65.000.000	Wilayah	-	-	Disnaker
				Pelatihan bengkel motor	Jumlah Pencari Kerja yang mendapat pendidikan dan pelatihan keterampilan	desa Desa Langonsari, Kecamatan Pameungpeuk	20	orang	85.000.000	Wilayah	-	-	Disnaker
				Bantuan pelatihan menjahit	Jumlah Pencari Kerja yang mendapat pendidikan dan pelatihan keterampilan	desa Desa Bojongkunci, Kecamatan Pameungpeuk	20	orang	65.000.000	Wilayah	-	-	Disnaker
				Pelatihan sablon	Jumlah Pencari Kerja yang mendapat pendidikan dan pelatihan keterampilan	desa Desa Sukasari, Kecamatan Pameungpeuk	20	orang	65.000.000	Wilayah	-	-	Disnaker
				Pelatihan service motor	Jumlah Pencari Kerja yang mendapat pendidikan dan pelatihan keterampilan	desa Desa Bojongmanggu, Kecamatan Pameungpeuk	20	orang	85.000.000	Wilayah	-	-	Disnaker
				Pelatihan Keterampilan Menjahit	Jumlah Pencari Kerja yang mendapat pendidikan dan pelatihan keterampilan	01/22 Desa Sukamanah Pangalengan, Kecamatan Pangalengan	20	orang	65.000.000	Wilayah	-	-	Disnaker
				Pelatihan Tata Boga dan Tata Rias serta Fasilitas Peralatan	Jumlah Pencari Kerja yang mendapat pendidikan dan pelatihan keterampilan	Desa Pangalengan Desa Pangalengan, Kecamatan Pangalengan	20	orang	65.000.000	Wilayah	-	-	Disnaker
				Pelatihan Keterampilan Las Berbasis Masyarakat	Jumlah Pencari Kerja yang mendapat pendidikan dan pelatihan keterampilan	Desa Sukaluyu, Kecamatan Pangalengan	20	Orang	85.000.000	Wilayah	-	-	Disnaker
				Pelatihan Karang Taruna (servis Komputer)	Jumlah Pencari Kerja yang mendapat pendidikan dan pelatihan keterampilan	1-17 Desa Warnasari, Kecamatan Pangalengan	20	orang	65.000.000	Wilayah	-	-	Disnaker
				Pelatihan bengkel motor	Jumlah Pencari Kerja yang mendapat pendidikan dan pelatihan keterampilan	RW.01 s/d RW 13 Desa Drawati, Kecamatan Paseh	20	Orang	85.000.000	Wilayah	-	-	Disnaker

				Pelatihan Keterampilan menjahit	Jumlah Pencari Kerja yang mendapat pendidikan dan pelatihan keterampilan	RW.12 Desa Cipaku, Kecamatan Paseh	20 orang	65.000.000		Wilayah	-	-	Disnaker
				Pelatihan keterampilan bidang Otomotif	Jumlah Pencari Kerja yang mendapat pendidikan dan pelatihan keterampilan	Desa Tangsimekar Desa Tangsimekar, Kecamatan Paseh	20 orang	85.000.000		Wilayah	-	-	Disnaker
				PELATIHAN KOMPUTER	Jumlah Pencari Kerja yang mendapat pendidikan dan pelatihan keterampilan	Desa Cigentur Desa Cigentur, Kecamatan Paseh	20 Orang	65.000.000		Wilayah	-	-	Disnaker
				Pelatihan Perbengkelan/Kerajinan Masyarakat	Jumlah Pencari Kerja yang mendapat pendidikan dan pelatihan keterampilan	Rw.01 s/d REw./13 Desa Cikoneng Pasirjambu, Kecamatan Pasirjambu	20 orang	85.000.000		Wilayah	-	-	Disnaker
				Pengadaan pelatihan Las	Jumlah Pencari Kerja yang mendapat pendidikan dan pelatihan keterampilan	Desa Mekarmaju Desa Mekarmaju, Kecamatan Pasirjambu	20 orang	85.000.000		Wilayah	-	-	Disnaker
				Pelatihan Rias Pengantin	Jumlah Pencari Kerja yang mendapat pendidikan dan pelatihan keterampilan	Desa Jelegong, Kecamatan Rancaekek	20 orang	65.000.000		Wilayah	-	-	Disnaker
				Pelatihan montir sepeda motor	Jumlah Pencari Kerja yang mendapat pendidikan dan pelatihan keterampilan	Desa Solokanjeruk Desa Solokan Jeruk, Kecamatan Solokanjeruk	20 orang	85.000.000		Wilayah	-	-	Disnaker
				Pelatihan Perbengkelan	Jumlah Pencari Kerja yang mendapat pendidikan dan pelatihan keterampilan	RW 01-13 Desa Padamukti, Kecamatan Solokanjeruk	20 Orang	85.000.000		Wilayah	-	-	Disnaker
				Pelatihan keterampilan montir sepeda motor	Jumlah Pencari Kerja yang mendapat pendidikan dan pelatihan keterampilan	03/05, 04/10 Desa Cibodas Solokanjeruk, Kecamatan Solokanjeruk	20 orang	85.000.000		Wilayah	-	-	Disnaker
				PENDIDIKAN DAN PELATIHAN KERJA	Jumlah Pencari Kerja yang mendapat pendidikan dan pelatihan keterampilan	DESA CIKEMBANG Desa Cikembang, Kecamatan Kertasari	20 orang	65.000.000		Wilayah	-	-	Disnaker
				Pelatihan Keterampilan Menjahit Mesin Juki	Jumlah Pencari Kerja yang mendapat pendidikan dan pelatihan keterampilan	01 Desa LebakWangi, Kecamatan Arjasari	20 Orang	65.000.000		Wilayah	-	-	Disnaker
				Pelatihan Tata boga	Jumlah Pencari Kerja yang mendapat pendidikan dan pelatihan keterampilan	RW 04 Desa Tanjungwangi Cicalengka, Kecamatan Cicalengka	20 orang	65.000.000		Wilayah	-	-	Disnaker
				pelatihan komputer	Jumlah Pencari Kerja yang mendapat pendidikan dan pelatihan keterampilan	Rw.01 s/d Rw.13 Desa Srirahayu, Kecamatan Cikancung	20 orang	65.000.000		Wilayah	-	-	Disnaker
				Pelatihan Komputer	Jumlah Pencari Kerja yang mendapat pendidikan dan pelatihan keterampilan	Desa Serang Mekar, Kecamatan Ciparay	20 Orang	65.000.000		Wilayah	-	-	Disnaker
				pelatihan service hp	Jumlah Pencari Kerja yang mendapat pendidikan dan pelatihan keterampilan	02/09 Desa Cikoneng Ciparay, Kecamatan Ciparay	20 orang	65.000.000		Wilayah	-	-	Disnaker
				Pelatihan Tata Boga WRSE	Jumlah Pencari Kerja yang mendapat pendidikan dan pelatihan keterampilan	RW 6 dan 15 Desa Pakutandang, Kecamatan Ciparay	10 orang	65.000.000		Wilayah	-	-	Disnaker

1	14	15	12	Pendidikan dan Pelatihan Keterampilan bagi Pencari Kerja					325.000.000	APBD Kabupaten				-	Disnaker
				Pelatihan Tata Boga, Tata Rias, Menjahit	Jumlah Pencari Kerja yang mendapat pendidikan dan pelatihan keterampilan	Desa Desa Ciporeat, Kecamatan Cilengkrang	20 orang		65.000.000		Wilayah			-	Disnaker
				Pelatihan Menjahit	Jumlah Pencari Kerja yang mendapat pendidikan dan pelatihan keterampilan	Desa Cilengkrang, Kecamatan Cilengkrang	20 orang		65.000.000		Wilayah			-	Disnaker
				pelatihan keterampilan menjahit	Jumlah Pencari Kerja yang mendapat pendidikan dan pelatihan keterampilan	Desa Gajahmekar, Kecamatan Kutawaringin	20 orang		65.000.000		Wilayah			-	Disnaker
				Pelatihan Komputer	Jumlah Pencari Kerja yang mendapat pendidikan dan pelatihan keterampilan	Desa Cilame Desa Cilame, Kecamatan Kutawaringin	20 orang		65.000.000		Wilayah			-	Disnaker
				Pelatihan menjahit	Jumlah Pencari Kerja yang mendapat pendidikan dan pelatihan keterampilan	/1-16 Desa Bojongloa, Kecamatan Rancaekek	20 orang		65.000.000		Wilayah			-	Disnaker
1	14	16		Program Peningkatan Kesempatan Kerja	Prosentase tenaga kerja yang mendapatkan pelatihan kewirausahaan		92 %		8.800.000.000					9.946.782.000	Disnaker
1	14	16	2	Penyebarluasan informasi bursa tenaga kerja					550.000.000	APBD Kabupaten				550.000.000	Disnaker
				<u>Jumlah lowongan kerja yang tersedia</u>	Prosentase pencari kerja yang terdaftar yang ditempatkan	Kabupaten Bandung	11000 lowongan		550.000.000		SKPD	11000 lowongan		550.000.000	Disnaker
1	14	16	3	Kerjasama pendidikan dan pelatihan					3.450.000.000	APBD Kabupaten				4.140.000.000	Disnaker
				<u>Jumlah Kerjasama Pendidikan dan Pelatihan</u>	Prosentase pencari kerja yang terdaftar yang ditempatkan	Kabupaten Bandung	40 kerjasama		3.450.000.000		SKPD	72 kerjasama		4.140.000.000	Disnaker
1	14	16	4	Penyiapan tenaga kerja siap pakai					4.800.000.000	APBD Kabupaten				5.256.782.000	Disnaker
				<u>Jumlah kegiatan yang dilaksanakan untuk menunjang kegiatan penyiapan tenaga kerja siap pakai</u>		7 Kabupaten Bandung	7 kegiatan		1.500.000.000		SKPD	7 kegiatan		5.256.782.000	Disnaker
				Pengembangan SDM (Pelatihan Kewirausahaan, Pelatihan Quido, Pelatihan Manajemen Kepariwisata, Studi Banding).	Jumlah Pencari Kerja yang mendapat pelatihan kewirausahaan	Kelurahan Jelegong, Kecamatan Baleendah	25 orang		165.000.000		Wilayah			-	Disnaker
				pelatihan usaha kreatif "LAMPUI HIAS"	Jumlah Pencari Kerja yang mendapat pelatihan kewirausahaan	Desa Bojongsari, Kecamatan Bojongsoang	25 orang		165.000.000		Wilayah			-	Disnaker
				Pelatihan TIG	Jumlah Pencari Kerja yang mendapat pelatihan kewirausahaan	01 Desa Giluncat, Kecamatan Cilaku	25 orang		165.000.000		Wilayah			-	Disnaker
				Pelatihan Paving Blok	Jumlah Pencari Kerja yang mendapat pelatihan kewirausahaan	Desa Desa Tenjolaya Cicalengka, Kecamatan Cicalengka	25 orang		165.000.000		Wilayah			-	Disnaker
				Pelatihan Anyaman	Jumlah Pencari Kerja yang mendapat pelatihan kewirausahaan	Rw.03 Desa Ciluluk, Kecamatan Cikancung	25 orang		165.000.000		Wilayah			-	Disnaker

				Budi daya jamur	Jumlah Pencari Kerja yang mendapat pelatihan kewirausahaan	2,5,8 Desa Ciporeat, Kecamatan Cilengkrang	25 orang	165.000.000		Wilayah	-	-	Disnaker
				Pelatihan Kewirausahaan	Jumlah Pencari Kerja yang mendapat pelatihan kewirausahaan	RW 14 Desa Cileunyi Wetan, Kecamatan Cileunyi	25 orang	165.000.000		Wilayah	-	-	Disnaker
				Pelatihan penetasan itik	Jumlah Pencari Kerja yang mendapat pelatihan kewirausahaan	Desa Sumbersari, Kecamatan Ciparay	25 orang	165.000.000		Wilayah	-	-	Disnaker
				Pelatihan Pengolahan Sampah Terpadu 20 orang	Jumlah Pencari Kerja yang mendapat pelatihan kewirausahaan	RW.11, 07, 04 Desa Cangkung Wetan, Kecamatan Dayeuhkolot	25 orang	165.000.000		Wilayah	-	-	Disnaker
				Pelatihan penggilingan keripik singkong	Jumlah Pencari Kerja yang mendapat pelatihan kewirausahaan	Desa Sukapura Desa sukapura Kertasari, Kecamatan Kertasari	25 orang	165.000.000		Wilayah	-	-	Disnaker
				Pelatihan Membuat Kompos Dari Sampah Rumah Tangga	Jumlah Pencari Kerja yang mendapat pelatihan kewirausahaan	01-18 Desa Cibodas Kutawaringin, Kecamatan Kutawaringin	25 Orang	165.000.000		Wilayah	-	-	Disnaker
				pelatihan budidaya jamur	Jumlah Pencari Kerja yang mendapat pelatihan kewirausahaan	desa Desa Bojongmangu, Kecamatan Pameungpeuk	25 orang	165.000.000		Wilayah	-	-	Disnaker
				Pelatihan Handycraft	Jumlah Pencari Kerja yang mendapat pelatihan kewirausahaan	26 Desa Alamendah, Kecamatan Rancabali	25 orang	165.000.000		Wilayah	-	-	Disnaker
				Pelatihan Wirausaha	Jumlah Pencari Kerja yang mendapat pelatihan kewirausahaan	RW 07 Desa Sukaluyu, Kecamatan Pangalengan	25 Orang	165.000.000		Wilayah	-	-	Disnaker
				bantuan pelatihan pembibitan jamur tiram	Jumlah Pencari Kerja yang mendapat pelatihan kewirausahaan	RW 01, 10, 05 dan RW 06 Desa Margaluyu, Kecamatan Pangalengan	25 orang	165.000.000		Wilayah	-	-	Disnaker
				bimbingan teknologi tentang ketenaga kerjaan di bidang olahan makanan	Jumlah Pencari Kerja yang mendapat pelatihan kewirausahaan	Desa Bojongloa, Kecamatan Rancaekek	25 orang	165.000.000		Wilayah	-	-	Disnaker
				kegiatan TTG /pengolahan daur ulang sampah rumah tangga	Jumlah Pencari Kerja yang mendapat pelatihan kewirausahaan	01 / 01 Desa Cibodas Solokanjeruk, Kecamatan Solokanjeruk	20 orang	165.000.000		Wilayah	-	-	Disnaker
				Teknologi Tepat Guna	Jumlah Pencari Kerja yang mendapat pelatihan kewirausahaan	Desa Sukanegara, Kecamatan Soreang	25 orang	165.000.000		Wilayah	-	-	Disnaker
				Bantuan Pelatihan Wira Usaha bagi Karang Taruna Desa	Jumlah Pencari Kerja yang mendapat pelatihan kewirausahaan	Desa Nagreg Desa Nagreg, Kecamatan Nagreg	25 orang	165.000.000		Wilayah	-	-	Disnaker
				Pendidikan dan Pelatihan Keterampilan Bagi Pencari Kerja	Jumlah Pencari Kerja yang mendapat pelatihan kewirausahaan	Desa Panyirapan, Kecamatan Soreang	25 orang	165.000.000		Wilayah	-	-	Disnaker

1	14	17	Program Perlindungan dan Pengembangan Lembaga Ketenagakerjaan	Prosentase kasus yang diselesaikan dengan Perjanjian Bersama (PB)		50 %	2.916.990.000			1	3.285.737.000	Disnaker
1	14	17	3 Fasilitasi penyelesaian prosedur pemberian perlindungan hukum dan jaminan sosial ketenagakerjaan				214.500.000	APBD Kabupaten			275.000.000	Disnaker
			Jumlah kegiatan sosialisasi jaminan sosial ketenagakerjaan	Prosentase pekerja/buruh yang menjadi peserta program jamsostek	Kabupaten Bandung	4 kegiatan	214.500.000		SKPD	4 kegiatan	275.000.000	Disnaker
1	14	17	4 Sosialisasi berbagai peraturan pelaksanaan tentang ketenagakerjaan				1.575.000.000	APBD Kabupaten			1.545.000.000	Disnaker
			Jumlah kegiatan Sosialisasi Berbagai Peraturan Pelaksanaan Tentang Ketenagakerjaan	Prosentase kasus yang diselesaikan dengan Perjanjian Bersama (PB)	Kabupaten Bandung	11 kegiatan	1.575.000.000		SKPD	9 kegiatan	1.545.000.000	Disnaker
1	14	17	5 Peningkatan pengawasan, perlindungan dan penegakkan hukum terhadap keselamatan dan kesehatan kerja				1.127.490.000	APBD Kabupaten			1.465.737.000	Disnaker
			Jumlah kegiatan Peningkatan Pengawasan, Perlindungan Penegakan Hukum Terhadap Keselamatan dan Kesehatan Kerja	Prosentase Pemeriksaan Perusahaan dan Prosentase Pengujian Peralatan di Perusahaan	Kabupaten Bandung	9 kegiatan	1.127.490.000		SKPD	9 kegiatan	1.465.737.000	Disnaker
			Jumlah Belanja Renja Sektor				19.426.990.000				36.784.807.000	Disnaker
			Jumlah Belanja Renja Kewilayahan				8.585.000.000				-	Disnaker
			Jumlah Total				29.772.342.476				38.708.307.000	Disnaker

**RUMUSAN RENCANA PROGRAM DAN KEGIATAN SKPD TAHUN 2016
DAN PRAKIRAAN MAJU TAHUN 2017
KABUPATEN BANDUNG**

SKPD : Inspektorat

Kode	Usuran/Bidang Usuran Pemerintah Daerah dan Program/Kegiatan	Indikator Kinerja Program /Kegiatan	Rencana Tahun 2016 (Tahun Rencana)				Catatan Penting	Prakiraan Maju Rencana Tahun 2017				
			Lokasi	Target Capaian Kinerja	Kebutuhan Dana/Pagu Indikatif	Sumber Dana		Target Capaian Kinerja	Kebutuhan Dana/Pagu Indikatif			
(1)	(2)	(3)	(4)	(5)	(6)	(7)	(8)	(9)	(10)			
Belanja Rutin												
x	xx	1	Program Pelayanan Administrasi Perkantoran	Prosentase Pemenuhan Operasional Administrasi Perkantoran		100 %	894.597.000		1	1.190.800.000	Inspektorat	
x	xx	1	1 <u>Penyediaan jasa surat menyurat</u>				7.500.000	APBD Kabupaten		10.000.000	Inspektorat	
			<u>Penyediaan Jasa Surat Menyurat</u>	Jumlah Surat Masuk dan Surat Keluar	Kabupaten Bandung	5000 buah	7.500.000		SKPD	5000 buah	10.000.000	Inspektorat
x	xx	1	2 <u>Penyediaan jasa komunikasi, sumber daya air dan listrik</u>				32.000.000	APBD Kabupaten		60.000.000	Inspektorat	
			<u>Penyediaan Jasa Komunikasi, Sumber Daya Air dan Listrik</u>	Jumlah langganan Internet	Kabupaten Bandung	12 bulan	32.000.000		SKPD	12 bulan	60.000.000	Inspektorat
x	xx	1	3 <u>Penyediaan jasa peralatan dan perlengkapan kantor</u>				256.660.000	APBD Kabupaten		300.000.000	Inspektorat	
			<u>Penyediaan Peralatan dan perlengkapan kantor</u>	Jumlah Belanja Pemeliharaan	Kabupaten Bandung	1 Paket	256.660.000		SKPD	1 Paket	300.000.000	Inspektorat
x	xx	1	8 <u>Penyediaan jasa kebersihan kantor</u>				46.400.000	APBD Kabupaten		60.000.000	Inspektorat	
			<u>Penyediaan Jasa Kebersihan Kantor</u>	Jumlah Petugas Kebersihan (OB)	Kabupaten Bandung	3 Orang	46.400.000		SKPD	3 Orang	60.000.000	Inspektorat
x	xx	1	10 <u>Penyediaan alat tulis kantor</u>				101.721.000	APBD Kabupaten		150.000.000	Inspektorat	
			<u>Penyediaan Alat Tulis Kantor</u>	Jumlah Belanja Alat Tulis Kantor	Kabupaten Bandung	57 Jenis	101.721.000		SKPD	60 Jenis	150.000.000	Inspektorat
x	xx	1	11 <u>Penyediaan barang cetakan dan penggandaan</u>				100.800.000	APBD Kabupaten		100.800.000	Inspektorat	
			<u>Penyediaan Barang Cetakan dan Penggandaan</u>	Jumlah Barang Hasil Cetakan	Kabupaten Bandung	24 Jenis	100.800.000		SKPD	24 Jenis	100.800.000	Inspektorat
x	xx	1	12 <u>Penyediaan komponen instalasi listrik/penerangan bangunan kantor</u>				10.000.000	APBD Kabupaten		20.000.000	Inspektorat	
			<u>Penyediaan Komponen Instalasi Listrik/Penerangan Bangunan kantor</u>	Jumlah Alat - alat listrik dan elektronik	Kabupaten Bandung	10 Jenis	10.000.000		SKPD	15 Jenis	20.000.000	Inspektorat
x	xx	1	14 <u>Penyediaan peralatan rumah tangga</u>				25.000.000	APBD Kabupaten		30.000.000	Inspektorat	
			<u>Penyediaan Bahan Bacaan dan Peraturan Perundang - undangan</u>	Langganan Koran dan Majalah	Kabupaten Bandung	216 Exemplar	25.000.000		SKPD	220 Exemplar	30.000.000	Inspektorat
x	xx	1	16 <u>Penyediaan makanan dan minuman</u>				72.320.000	APBD Kabupaten		100.000.000	Inspektorat	
			<u>Penyediaan Makanan dan Minuman</u>	Jumlah Belanja Makan dan Minum Rapat	Kabupaten Bandung	11 bulan	72.320.000		SKPD	11 bulan	100.000.000	Inspektorat
x	xx	1	17 <u>Rapat-rapat kordinasi dan konsultasi ke luar daerah</u>				163.196.000	APBD Kabupaten		200.000.000	Inspektorat	
			<u>Rapat - rapat koordinasi dan konsultasi ke luar daerah</u>	Jumlah Perjalanan Dinas dalam Provinsi dan Luar Provinsi	Kabupaten Bandung	130 HOK	163.196.000		SKPD	150 HOK	200.000.000	Inspektorat
x	xx	1	20 <u>Rapat - rapat Koordinasi dan Konsultasi Dalam Daerah</u>				69.000.000	APBD Kabupaten		150.000.000	Inspektorat	
			<u>Rapat - rapat koordinasi dan Konsultasi Dalam Daerah</u>	Jumlah Perjalanan Dinas Dalam Daerah	Kabupaten Bandung	344 HOK	69.000.000		SKPD	350 HOK	150.000.000	Inspektorat
x	xx	1	22 <u>Penunjang Peringatan Hari-hari Besar Bersejarah</u>				10.000.000	APBD Kabupaten		10.000.000	Inspektorat	

				<u>Peringatan Hari - Hari Bersejarah</u>	Jumlah Hari Peringatan	Kabupaten Bandung		5 PHBN	10.000.000		SKPD	5 PHBN	10.000.000	Inspektorat
x	xx	2		Program peningkatan sarana dan prasarana aparatur	Prosentase Pemenuhan Sarana dan Prasarana Penunjang Aparatur			100 %	367.920.000			1	630.000.000	Inspektorat
x	xx	2	10	<u>Pengadaan mebeuler</u>					25.000.000	APBD Kabupaten			50.000.000	Inspektorat
				<u>Pengadaan Meubelair Kantor</u>	Jumlah Meubelair Kantor	Kabupaten Bandung		1 Paket	25.000.000		SKPD	1 Paket	50.000.000	Inspektorat
x	xx	2	22	<u>Pemeliharaan rutin/berkala gedung kantor</u>					142.920.000	APBD Kabupaten			180.000.000	Inspektorat
				<u>Pemeliharaan rutin berkala gedung kantor</u>	Jumlah Pegawai (Tukang)	Kabupaten Bandung		3 Orang	142.920.000		SKPD	5 Orang	180.000.000	Inspektorat
x	xx	2	24	<u>Pemeliharaan rutin/berkala kendaraan dinas/operasional</u>					200.000.000	APBD Kabupaten			400.000.000	Inspektorat
				<u>Pemeliharaan Rutin/Berkala kendaraan dinas/Operasional</u>	Jumlah Belanja Jasa service	Kabupaten Bandung	14 mobil dan 13 motor	unit	200.000.000		SKPD	14 mobil dan 13 motor unit	400.000.000	Inspektorat
x	xx	3		Program peningkatan disiplin aparatur	Prosentase Peningkatan Disiplin Aparatur			100 %	67.500.000			1	100.000.000	Inspektorat
x	xx	3	2	<u>Pengadaan pakaian dinas beserta perlengkapannya</u>					35.000.000	APBD Kabupaten			50.000.000	Inspektorat
				<u>Pengadaan Pakaian dinas beserta perlengkapannya</u>	Jumlah Pakaian Seragam Linmas	Kabupaten Bandung		50 Stel	35.000.000		SKPD	55 Stel	50.000.000	Inspektorat
x	xx	3	5	<u>Pengadaan pakaian khusus hari-hari tertentu</u>					32.500.000	APBD Kabupaten			50.000.000	Inspektorat
				<u>Pengadaan Pakaian Khusus Hari - hari tertentu</u>	Jumlah Pakaian Aparat Pengawasan Internal Pemerintah (APIP)	Kabupaten Bandung		50 Stel	32.500.000		SKPD	55 Stel	50.000.000	Inspektorat
x	xx	5		Program peningkatan kapasitas sumber daya aparatur	Prosentase peserta sosialisasi peraturan perundang - undangan			100 %	197.260.000			1	150.000.000	Inspektorat
x	xx	5	2	<u>Sosialisasi peraturan perundang-undangan</u>					197.260.000	APBD Kabupaten			150.000.000	Inspektorat
				<u>Kegiatan sosialisasi peraturan perundang - undangan</u>	Jumlah Pelaksanaan Kegiatan	Kabupaten Bandung		1 kali	197.260.000		SKPD	2 kali	150.000.000	Inspektorat
x	xx	6		Program peningkatan pengembangan sistem pelaporan capaian kinerja dan keuangan	Prosentase ketersediaan pelaporan capaian kinerja dan keuangan			100 %	62.000.000			1	85.000.000	Inspektorat
x	xx	6	1	<u>Penyusunan laporan capaian kinerja dan ikhtisar realisasi kinerja SKPD</u>					47.000.000	APBD Kabupaten			55.000.000	Inspektorat
				<u>Penyusunan laporan capaian kinerja dan ikhtisar realisasi kinerja SKPD</u>	Jumlah laporan	Kabupaten Bandung		9 jenis	47.000.000		SKPD	9 jenis	55.000.000	Inspektorat
x	xx	6	2	<u>Penyusunan laporan keuangan semesteran</u>					15.000.000	APBD Kabupaten			30.000.000	Inspektorat
				<u>Penyusunan Laporan Keuangan Semesteran</u>	Jumlah Laporan Keuangan Semesteran	Kabupaten Bandung		2 Jenis	15.000.000		SKPD	2 Jenis	30.000.000	Inspektorat
				Jumlah Belanja Renja Rutin					1.589.277.000				2.155.800.000	Inspektorat
Belanja Renja														
1				Urusan Wajib										
1	20			Otonomi Daerah, Pemerintahan Umum, Administrasi Keuangan Daerah, Perangkat Daerah, Kepegawaian dan Persandian										Inspektorat
1	20	20		Program peningkatan sistem pengawasan internal dan pengendalian pelaksanaan kebijakan KDH	Prosentase Institusi yang menjadi objek pengawasan internal secara berkala (Obrik SKPD)			100 %	6.200.000.000			1	6.650.000.000	Inspektorat

1	20	20	1	Pelaksanaan pengawasan internal secara berkala					1.700.000.000	APBD Kabupaten			2.000.000.000	Inspektorat
				<u>Kegiatan Pelaksanaan Pengawasan Internal Berkala</u>	Objek Pemeriksaan	Kabupaten Bandung	63	SKPD	1.700.000.000		SKPD	63 SKPD	2.000.000.000	Inspektorat
1	20	20	2	Penanganan kasus pengaduan di lingkungan pemerintah daerah					850.000.000	APBD Kabupaten			1.000.000.000	Inspektorat
				<u>Kegiatan penanganan kasus pengaduan di lingkungan pemerintah daerah</u>	Jumlah kasus	Kabupaten Bandung	70	Kasus	850.000.000		SKPD	75 Kasus	1.000.000.000	Inspektorat
1	20	20	3	Pengendalian manajemen pelaksanaan kebijakan KDH					250.000.000	APBD Kabupaten			250.000.000	Inspektorat
				<u>Kegiatan Pengendalian Manaiemen Pelaksanaan Kebijakan KDH</u>	Jumlah Kegiatan Evaluasi SAKIP SKPD	Kabupaten Bandung	63	Dokumen	200.000.000		SKPD	63 Dokumen	250.000.000	Inspektorat
				<u>Kegiatan Reviu LAKIP Pemerintah Kabupaten Bandung</u>	Jumlah LAKIP Pemda	Kabupaten Bandung	1	Dokumen	50.000.000		SKPD	1 Dokumen	-	Inspektorat
1	20	20	4	Penanganan kasus pada wilayah pemerintahan dibawah					1.050.000.000	APBD Kabupaten			850.000.000	Inspektorat
				<u>Kegiatan pemeriksaan dana BOS</u>	Jumlah sekolah	Kabupaten Bandung	50	sekolah	300.000.000		SKPD	75 sekolah	-	Inspektorat
				<u>Kegiatan Pemeriksaan fisik Proyek</u>	Jumlah Titik Proyek	Kabupaten Bandung	180	Titik Proyek	750.000.000		SKPD	200 Titik Proyek	850.000.000	Inspektorat
1	20	20	5	Inventarisasi temuan pengawasan					200.000.000	APBD Kabupaten			250.000.000	Inspektorat
				<u>Inventarisir Temuan BPK RI</u>	Jumlah dokumen	Kabupaten Bandung	1	dokumen	200.000.000		SKPD	1 dokumen	250.000.000	Inspektorat
1	20	20	6	Tindak lanjut hasil temuan pengawasan					750.000.000	APBD Kabupaten			900.000.000	Inspektorat
				<u>Tindak lanjut temuan BPK RI</u>	Jumlah Dokumen	Kabupaten Bandung	1	dokumen	750.000.000		SKPD	1 dokumen	900.000.000	Inspektorat
				<u>Tindak lanjut temuan Inspektorat Provinsi Jabar</u>	Jumlah dokumen	Kabupaten Bandung	1	dokumen	-		SKPD	1 dokumen	-	Inspektorat
1	20	20	7	Koordinasi pengawasan yang lebih komprehensif					165.000.000	APBD Kabupaten			200.000.000	Inspektorat
				<u>Kegiatan Reviu LKPD Kabupaten bandung</u>	Jumlah Dokumen Reviu	Kabupaten Bandung	1	laporan reviu LKPD	165.000.000		SKPD	1 laporan reviu LKPD	200.000.000	Inspektorat
1	20	20	8	Evaluasi berkala temuan hasil pengawasan					80.000.000	APBD Kabupaten			100.000.000	Inspektorat
				<u>Evaluasi Temuan BPK RI</u>	Jumlah dokumen	Kabupaten Bandung	1	dokumen	80.000.000		SKPD	1 dokumen	100.000.000	Inspektorat
1	20	20	9	Sinergritas Pengawasan Aparatur Pengawas					200.000.000	APBD Kabupaten			200.000.000	Inspektorat
				<u>Pemeriksaan Bantuan Gubernur Di Kabupaten Bandung</u>	Jumlah Objek Bantuan Gubernur	Kabupaten Bandung	-	Objek	200.000.000		SKPD	- Objek	200.000.000	Inspektorat
1	20	20	10	Kegiatan Pemantauan Pengendalian Intern Atas Pelaksanaan Sistem Pengendalian Intern Pemerintah (SPIP) di Kabupaten Bandung					200.000.000	APBD Kabupaten			300.000.000	Inspektorat
				<u>Pemantauan Pelaksanaan SPIP pada SKPD</u>	Jumlah SKPD	Kabupaten Bandung	63	SKPD	200.000.000		SKPD	63 SKPD	300.000.000	Inspektorat
1	20	20	11	Kegiatan Koordinasi, Monitoring dan Evaluasi atas Pelayanan Publik di Kabupaten Bandung					400.000.000	APBD Kabupaten			300.000.000	Inspektorat
				<u>Kegiatan Koordinasi, Monitoring dan Evaluasi (KORMONEV) pada 4 SKPD Pelayanan Publik</u>	Layanan publik bidang perijinan	Kabupaten Bandung	1	SKPD	400.000.000		SKPD	1 SKPD	300.000.000	Inspektorat
1	20	20	12	Kegiatan Pembinaan dan Pengawasan pada wilayah Pemerintahan Desa di Kabupaten Bandung					355.000.000	APBD Kabupaten			300.000.000	Inspektorat

			Pembinaan dan Pengawasan pada wilayah Pemerintahan Desa	Jumlah Desa	Kabupaten Bandung	270	Desa	355.000.000		SKPD	270 Desa	300.000.000	Inspektorat
			Jumlah Belanja Renja Sektor					6.200.000.000				6.650.000.000	Inspektorat
			Jumlah Belanja Renja Kewilayahan					-				-	Inspektorat
			Jumlah Total					7.789.277.000				8.805.800.000	Inspektorat

RUMUSAN RENCANA PROGRAM DAN KEGIATAN SKPD TAHUN 2016
DAN PRAKIRAAN MAJU TAHUN 2017
KABUPATEN BANDUNG

SKPD : Kantor Kesatuan Bangsa, Politik & Perlindungan Masyarakat

Kode	Usuran/Bidang Usuran Pemerintah Daerah dan Program/Kegiatan	Indikator Kinerja Program /Kegiatan	Rencana Tahun 2016 (Tahun Rencana)				Catatan Penting	Prakiraan Maju Rencana Tahun 2017		
			Lokasi	Target Capaian Kinerja	Kebutuhan Dana/Pagu Indikatif	Sumber Dana		Target Capaian Kinerja	Kebutuhan Dana/Pagu Indikatif	
(1)	(2)	(3)	(4)	(5)	(6)	(7)	(8)	(9)	(10)	
Belanja Rutin										
x	xx	1	Program Pelayanan Administrasi Perkantoran	Prosentase peningkatan jumlah kebutuhan administrasi perkantoran (%)	100 %	790.958.052		1	990.958.052	Kesbangpollinmas Kesbangpollinmas
x	xx	1	1 <u>Penyediaan jasa surat menyurat</u>			2.100.000	APBD Kabupaten		2.100.000	Kesbangpollinmas Kesbangpollinmas
			<u>penyediaan materai</u>	Jumlah penyediaan materai (bulan)	Kabupaten Bandung	12 bulan	2.100.000	SKPD	12 bulan	2.100.000
x	xx	1	2 <u>Penyediaan jasa komunikasi, sumber daya air dan listrik</u>			31.524.000	APBD Kabupaten		31.524.000	Kesbangpollinmas
			<u>penyediaan air dan telekomunikasi</u>	Jumlah penyediaan air dan telekomunikasi (bulan)	Kabupaten Bandung	12 bulan	31.524.000	SKPD	12 bulan	31.524.000
x	xx	1	8 <u>Penyediaan jasa kebersihan kantor</u>			68.428.250	APBD Kabupaten		218.428.250	Kesbangpollinmas
			<u>petugas kebersihan kantor (JOK) dan belanja pelengkapan kebersihan</u>	Jumlah petugas kebersihan kantor (JOK) dan belanja pelengkapan kebersihan (Jenis)	Kabupaten Bandung	204	204	SKPD	HOK HOK	218.428.250
x	xx	1	10 <u>Penyediaan alat tulis kantor</u>			44.625.802	APBD Kabupaten		44.625.802	Kesbangpollinmas Kesbangpollinmas
			<u>penyediaan alat tulis kantor</u>	Jumlah penyediaan alat tulis kantor (Jenis)	Kabupaten Bandung	47 jenis	44.625.802	SKPD	47 jenis	44.625.802
x	xx	1	11 <u>Penyediaan barang cetakan dan penggandaan</u>			20.000.000	APBD Kabupaten		20.000.000	Kesbangpollinmas
			<u>peralatan dan perlengkapan kantor</u>	Jumlah peralatan dan perlengkapan kantor (jenis)	Kabupaten Bandung	20 jenis	20.000.000	SKPD	20 jenis	20.000.000
x	xx	1	13 <u>Penyediaan peralatan dan perlengkapan kantor</u>			300.000.000	APBD Kabupaten		350.000.000	Kesbangpollinmas
			<u>peralatan dan perlengkapan kantor</u>	Jumlah peralatan dan perlengkapan kantor (Unit)	Kabupaten Bandung	20 jenis	300.000.000	SKPD	20 jenis	350.000.000
x	xx	1	14 <u>Penyediaan peralatan rumah tangga</u>			1.500.000	APBD Kabupaten		1.500.000	Kesbangpollinmas
			<u>penyediaan peralatan rumah tangga</u>	Jumlah penyediaan peralatan rumah tangga (bulan)	Kabupaten Bandung	12 bulan	1.500.000	SKPD	12 bulan	1.500.000
x	xx	1	15 <u>Penyediaan Bahan Bacaan dan Peraturan perundang - undangan</u>			4.800.000	APBD Kabupaten		4.800.000	Kesbangpollinmas
			<u>penyediaan bahan bacaan</u>	Jumlah penyediaan bahan bacaan (Jenis)	Kabupaten Bandung	4 jenis	4.800.000	SKPD	4 jenis	4.800.000
x	xx	1	16 <u>Penyediaan makanan dan minuman</u>			39.000.000	APBD Kabupaten		39.000.000	Kesbangpollinmas
			<u>penyediaan makanan dan minuman harian Pegawai, Rapat, dan tamu</u>	Jumlah penyediaan makanan dan minuman harian Pegawai, Rapat, dan tamu (HOK)	Kabupaten Bandung	'2700	HOK	SKPD	'2700 HOK	39.000.000
x	xx	1	17 <u>Rapat-rapat kordinasi dan konsultasi ke luar daerah</u>			78.780.000	APBD Kabupaten		78.780.000	Kesbangpollinmas

				<u>pegawai memenuhi undangan tingkat provinsi, luar kabupaten dalam provinsi dan ibukota negara dan luar Provinsi Jawa Barat dan Ibukota Negara</u>	Jumlah pegawai memenuhi undangan tingkat provinsi, luar kabupaten dalam provinsi dan ibukota negara dan luar Provinsi Jawa Barat dan Ibukota Negara (HOK)	Kabupaten Bandung	151	HOK	78.780.000		SKPD	151 HOK	78.780.000	Kesbangpollinmas
x	xx	1	19	Penyediaan Tenaga Pendukung Administrasi Teknis dan Perkantoran					13.200.000	APBD Kabupaten			13.200.000	Kesbangpollinmas
				<u>Tersedianya tenaga pegawai honorer</u>	Tersedianya tenaga pegawai honorer	Kabupaten Bandung	1	OK	13.200.000		SKPD	1 OK	13.200.000	Kesbangpollinmas
x	xx	1	20	Rapat - rapat Koordinasi dan Konsultasi Dalam Daerah					137.000.000	APBD Kabupaten			137.000.000	Kesbangpollinmas
				<u>pegawai memenuhi undangan dan kunjungan kerja ke dalam wilayah kabupaten</u>	Jumlah pegawai memenuhi undangan dan kunjungan kerja ke dalam wilayah kabupaten (HOK)	Kabupaten Bandung	724	HOK	137.000.000		SKPD	724 HOK	137.000.000	Kesbangpollinmas
x	xx	1	22	Penunjang Peringatan Hari-hari Besar Bersejarah					50.000.000	APBD Kabupaten			50.000.000	Kesbangpollinmas
				<u>Penunjang kegiatan hari-hari bersejarah</u>	Penunjang kegiatan hari-hari bersejarah	Kabupaten Bandung	12	bulan	50.000.000		SKPD	12 bulan	50.000.000	Kesbangpollinmas
x	xx	2		Program peningkatan sarana dan prasarana aparatur	terpenuhinya pemeliharaan peralatan kantor				618.594.948			1	670.000.000	Kesbangpollinmas
x	xx	2	22	Pemeliharaan rutin/berkala gedung kantor					80.000.000	APBD Kabupaten			80.000.000	Kesbangpollinmas
				<u>tersedianya pemeliharaan gedung kantor dan jasa tukang</u>	Jumlah pemeliharaan gedung dan halaman kantor (Paket)	Kabupaten Bandung	13	buah	80.000.000		SKPD	13 buah	80.000.000	Kesbangpollinmas
x	xx	2	24	Pemeliharaan rutin/berkala kendaraan dinas/operasional					75.000.000	APBD Kabupaten			75.000.000	Kesbangpollinmas
				<u>terlaksananya perawatan kendaraan dinas / operasional</u>	Jumlah pemeliharaan kendaraan roda empat	Kabupaten Bandung	6	unit	75.000.000		SKPD	6 unit	75.000.000	Kesbangpollinmas
x	xx	2	28	Pemeliharaan rutin/berkala peralatan gedung kantor					15.000.000	APBD Kabupaten			15.000.000	Kesbangpollinmas
				<u>terpenuhinya pemeliharaan peralatan kantor</u>	Jumlah pemeliharaan peralatan kantor (unit)	Kabupaten Bandung	4	unit	15.000.000		SKPD	4 unit	15.000.000	Kesbangpollinmas
x	xx	2	42	Rehabilitasi sedang/berat gedung kantor					448.594.948	APBD Kabupaten			500.000.000	Kesbangpollinmas
				<u>Rehabilitasi sedang/berat rumah gedung kantor</u>	Rehabilitasi sedang/berat rumah gedung kantor (buah)	Kabupaten Bandung	1	buah	448.594.948		SKPD	1 buah	500.000.000	Kesbangpollinmas
x	xx	3		Program peningkatan disiplin aparatur	Prosentase Penunjang Kerja Aparatur (%)				33.750.000			1	33.750.000	Kesbangpollinmas
x	xx	3	5	Pengadaan pakaian khusus hari-hari tertentu					33.750.000	APBD Kabupaten			33.750.000	Kesbangpollinmas
				<u>penyediaan batik dan Pakaian Olahraga</u>	Jumlah penyediaan batik dan Pakaian Olahraga (Stel)	Kabupaten Bandung	45	Stell	33.750.000		SKPD	45 Stell	33.750.000	Kesbangpollinmas
x	xx	6		Program peningkatan pengembangan sistem pelaporan capaian kinerja dan keuangan	Tersedianya anggaran untuk laporan kegiatan selama 1 tahun				63.000.000			1	63.000.000	Kesbangpollinmas
x	xx	6	1	Penyusunan laporan capaian kinerja dan ikhtisar realisasi kinerja SKPD					63.000.000	APBD Kabupaten			63.000.000	Kesbangpollinmas
				<u>tersedianya anggaran untuk laporan kegiatan selama 1 tahun</u>	tercapainya administrasi pelaporan kegiatan target	Kabupaten Bandung	5	pelaporan kinerja	63.000.000		SKPD	5 pelaporan kinerja	63.000.000	Kesbangpollinmas
Jumlah Belanja Renja Rutin									1.506.303.000				1.757.708.052	Kesbangpollinmas

Belanja Renja										Kesbangpollinmas		
1				Urusan Wajib							Kesbangpollinmas	
1	19			Kesatuan Bangsa dan Politik Dalam Negeri							Kesbangpollinmas	
1	19	16		Program pemeliharaan kantrantibmas dan pencegahan tindak kriminal	prosentase peningkatan masyarakat yang mengikuti sosialisasi diteksi Dini	100 %		2.160.494.626		1	3.460.494.626	Kesbangpollinmas
1	19	16	2	Peningkatan kerjasama dengan aparat keamanan dalam teknik pencegahan kejahatan				1.782.289.650	APBD Kabupaten		2.782.289.650	Kesbangpollinmas
				<u>terlaksananya kegiatan sosialisasi diteksi dini, penanggulangan pengamanan terpadu, pengamanan monitoring ketertiban umum dan ketentraman masyarakat, pengaman tertutup babinsa, koramil dan kodim dan honorarium kominda</u>	jumlah peserta yang mengikuti kegiatan sosialisasi diteksi dini dan meningkatnya kewaspadaan dalam pengamanan kantrantibmas di wilayah kabupaten bandung	1123 orang		1.782.289.650	SKPD	1123 orang	2.782.289.650	Kesbangpollinmas
1	19	16	6	Forum Kewaspadaan Dini Masyarakat				378.204.976	APBD Kabupaten		678.204.976	Kesbangpollinmas
				<u>Jumlah terlaksananya sosialisasi kegiatan kewaspadaan dini masyarakat</u>	Jumlah terlaksananya sosialisasi kegiatan kewaspadaan dini masyarakat	10 kali		378.204.976	SKPD	10 kali	678.204.976	Kesbangpollinmas
1	19	17		Program pengembangan wawasan kebangsaan	presentasi peningkatan jumlah masyarakat yang mengikuti sosialisasi tentang wawasan kebangsaan	100 %		1.923.052.524		1	2.129.863.050	Kesbangpollinmas
1	19	17	1	Peningkatan toleransi dan kerukunan dalam kehidupan beragama				200.881.374	APBD Kabupaten		207.691.900	Kesbangpollinmas
				<u>Jumlah terlaksananya sosialisasi toleransi dan kerukunan dalam kehidupan beragama bagi perwakilan agama, tokoh agama dan Ormas Keagamaan.</u>	Jumlah terlaksananya sosialisasi toleransi dan kerukunan dalam kehidupan beragama bagi perwakilan agama, tokoh agama dan Ormas Keagamaan.	5 kali		200.881.374	SKPD	5 kali	207.691.900	Kesbangpollinmas
1	19	17	2	Peningkatan rasa solidaritas dan ikatan sosial dikalangan masyarakat				243.862.000	APBD Kabupaten		343.862.000	Kesbangpollinmas
				<u>terlaksananya sosialisasi bagi masyarakat.</u>	Jumlah terlaksananya sosialisasi rasa solidaritas dan ikatan sosial dikalangan masyarakat bagi masyarakat.	8 kali		243.862.000	SKPD	8 kali	343.862.000	Kesbangpollinmas
1	19	17	3	Peningkatan kesadaran masyarakat akan nilai-nilai luhur budaya bangsa				228.309.150	APBD Kabupaten		328.309.150	Kesbangpollinmas
				<u>Jumlah terlaksananya sosialisasi pendidikan wawasan kebangsaan bagi pelajar.</u>	Jumlah terlaksananya sosialisasi pendidikan wawasan kebangsaan bagi pelajar.	8 kali		228.309.150	SKPD	8 kali	328.309.150	Kesbangpollinmas
1	19	17	4	Pemantauan Kegiatan Orang Asing / tenaga kerja asing, NGO, dan Lembaga Asing				250.000.000	APBD Kabupaten		250.000.000	Kesbangpollinmas

				<u>Pengawasan Lembaga Asing /NGO, Orang Asing dan Tenaga Kerja Asing</u>	Pengawasan Lembaga Asing /NGO, Orang Asing dan Tenaga Kerja Asing	Kabupaten Bandung	12 bulan	250.000.000		SKPD	12 bulan	250.000.000	Kesbangpollinmas
1	19	17	5	Pelestarian Terhadap Nilai-nilai Luhur Budaya Bangsa				250.000.000	APBD Kabupaten			250.000.000	Kesbangpollinmas
				<u>Terselenggaranya kemah kebangsaan bagi generasi muda dan pelajar</u>	Terselenggaranya kemah kebangsaan bagi generasi muda dan pelajar	Kabupaten Bandung	2 kali	250.000.000		SKPD	2 kali	250.000.000	Kesbangpollinmas
1	19	17	7	Sosialisasi Peraturan Perundang-undangan				250.000.000	APBD Kabupaten			250.000.000	Kesbangpollinmas
				<u>Kegiatan sosialisasi permendagri nomor 34 tahun 2006 tentang Pedoman penyelenggaraan Pembauran Kebangsaan Daerah</u>	Terlaksananya sosialisasi peraturan perundang-undangan permendagri nomor 34 tahun 2006 tentang Pedoman penyelenggaraan Pembauran Kebangsaan Daerah	Kabupaten Bandung	7 kali	250.000.000		SKPD	7 kali	250.000.000	Kesbangpollinmas
1	19	17	7	Peningkatan Kesadaran Bela Negara di Wilayah				200.000.000	APBD Kabupaten			200.000.000	Kesbangpollinmas
				<u>Terlaksananya sosialisasi kesadaran bela negara di wilayah kabupaten Bandung</u>	Terlaksananya peningkatan kesadaran bela negara di wilayah kabupaten Bandung	Kabupaten Bandung	6 kali	200.000.000		SKPD	6 kali	200.000.000	Kesbangpollinmas
1	19	17	8	Peningkatan Pengawasan Aliran Kepercayaan				300.000.000	APBD Kabupaten			300.000.000	Kesbangpollinmas
				<u>Terlaksananya Peningkatan Pengawasan aliran kepercayaan di wilayah Kabupaten Bandung</u>	Jumlah terlaksananya pengawasan aliran kepercayaan di wilayah Kabupaten Bandung	Kabupaten Bandung	12 bulan	300.000.000		SKPD	12 bulan	300.000.000	Kesbangpollinmas
1	19	21		Program pendidikan politik masyarakat	terselenggaranya sosialisasi peraturan perundang - undangan tentang ormas		100 %	614.359.450			1	1.114.359.450	Kesbangpollinmas
1	19	21	3	koordinasi forum-forum diskusi politik				614.359.450	APBD Kabupaten			1.114.359.450	Kesbangpollinmas
				<u>terselenggaranya sosialisasi peraturan perundang - undangan tentang ormas dan pendidikan politik t</u>	Jumlah peserta yang mengikuti sosialisasi peraturan perundang-undangan tentang ormas dan pendidikan politik bagi masyarakat (orang)	Kabupaten Bandung	22 kali	314.359.450		SKPD	22 kali	814.359.450	Kesbangpollinmas
				<u>Jumlah terlaksananya sosialisasi pendidikan politik</u>	Jumlah terlaksananya sosialisasi pendidikan politik	Kabupaten Bandung	8 kali	300.000.000		SKPD	8 kali	300.000.000	Kesbangpollinmas
				Jumlah Belanja Renja Sektor				4.697.906.600				6.704.717.126	Kesbangpollinmas
				Jumlah Belanja Renja Kewilayahan				-				-	Kesbangpollinmas
				Jumlah Total				6.204.209.600				8.462.425.178	Kesbangpollinmas

RUMUSAN RENCANA PROGRAM DAN KEGIATAN SKPD TAHUN 2016
DAN PRAKIRAAN MAJU TAHUN 2017
KABUPATEN BANDUNG

SKPD : RSUD Cicalengka

Kode	Usuran/Bidang Usuran Pemerintah Daerah dan Program/Kegiatan	Indikator Kinerja Program /Kegiatan	Rencana Tahun 2016 (Tahun Rencana)				Catatan Penting	Prakiraan Maju Rencana Tahun 2017				
			Lokasi	Target Capaian Kinerja	Kebutuhan Dana/Pagu Indikatif	Sumber Dana		Target Capaian Kinerja	Kebutuhan Dana/Pagu Indikatif			
(1)	(2)	(3)	(4)	(5)	(6)	(7)	(8)	(9)	(10)			
Belanja Rutin												
x	xx	1	Program Pelayanan Administrasi Perkantoran	Prosentase pelayanan administrasi perkantoran rumah sakit		100 %	1.106.484.160		1	1.327.780.992	RSUD Cicalengka	
x	xx	1	8 Penyediaan jasa kebersihan kantor				288.000.000	APBD Kabupaten		345.600.000	RSUD Cicalengka	
			<u>penyediaan kegiatan jasa kebersihan kantor</u>	terselenggaranya kegiatan penjagaan kebersihan kantor	Kabupaten Bandung	12 bulan	288.000.000		SKPD	12 bulan	345.600.000	RSUD Cicalengka
x	xx	1	9 Penyediaan jasa perbaikan peralatan kerja				36.000.000	APBD Kabupaten		43.200.000	RSUD Cicalengka	
			<u>menyediakan jasa perbaikan peralatan kantor</u>	terselenggaranya kegiatan pemeliharaan peralatan kerja	Kabupaten Bandung	12 bulan	36.000.000		SKPD	12 bulan	43.200.000	RSUD Cicalengka
x	xx	1	13 Penyediaan peralatan dan perlengkapan kantor				523.284.160	APBD Kabupaten		627.940.992	RSUD Cicalengka	
			<u>menyediakan peralatan dan perlengkapan kantor</u>	terpenuhinya peralatan dan perlengkapan untuk kegiatan administrasi kantor	Kabupaten Bandung	1 paket	523.284.160		SKPD	1 paket	627.940.992	RSUD Cicalengka
x	xx	1	23 Penyediaan Jasa Pengamanan Kantor				259.200.000	APBD Kabupaten		311.040.000	RSUD Cicalengka	
			<u>menyediakan jasa pengamanan kantor</u>	terselenggaranya kegiatan penjagaan keamanan rumah sakit	Kabupaten Bandung	12 bulan	259.200.000		SKPD	12 bulan	311.040.000	RSUD Cicalengka
x	xx	2	Program peningkatan sarana dan prasarana aparatur	Prosentase ketersediaan sarana prasarana aparatur		100 %	496.416.000		1	595.699.200	RSUD Cicalengka	
x	xx	2	22 Pemeliharaan rutin/berkala gedung kantor				240.000.000	APBD Kabupaten		288.000.000	RSUD Cicalengka	
			<u>kegiatan pemeliharaan gedung rumah sakit</u>	terpenuhinya kebutuhan pemeliharaan gedung kantor	Kabupaten Bandung	12 bulan	240.000.000		SKPD	12 bulan	288.000.000	RSUD Cicalengka
x	xx	2	24 Pemeliharaan rutin/berkala kendaraan dinas/operasional				256.416.000	APBD Kabupaten		307.699.200	RSUD Cicalengka	
			<u>pemeliharaan kendaraan dinas dan ambulans rumah sakit</u>	terpeliharanya kendaraan dinas / operasional	Kabupaten Bandung	5 unit kendaraan	256.416.000		SKPD	5 unit kendaraan	307.699.200	RSUD Cicalengka
x	xx	5	Program peningkatan kapasitas sumber daya aparatur	terpenuhinya kebutuhan petugas medis dan non medis rumah sakit yang terlatih		200	220	450.000.000		orang orang	540.000.000	RSUD Cicalengka
x	xx	5	1 Pendidikan dan pelatihan formal				450.000.000	APBD Kabupaten		540.000.000	RSUD Cicalengka	
			<u>kegiatan peningkatan sumber daya manusia melalui kegiatan pendidikan dan pelatihan formal</u>	jumlah karyawan yang mengikuti pendidikan dan pelatihan	Kabupaten Bandung	200 orang	450.000.000		SKPD	220 orang	540.000.000	RSUD Cicalengka
			Jumlah Belanja Renja Rutin				2.052.900.160			2.463.480.192	RSUD Cicalengka	
Belanja Renja												
1			Urusan Wajib								RSUD Cicalengka	
1	2		Kesehatan								RSUD Cicalengka	

1	2	16		Program Upaya Kesehatan Masyarakat	- Pelayanan terhadap pasien gakin yang datang ke rumah sakit pada setiap unit pelayanan - Mengurangi kematian anak - Meningkatkan kesehatan ibu - Memerangi HIV/AIDS dan penyakit menular lainnya			100 %	20.447.099.840			1	25.000.000.000	RSUD Cicalengka
1	2	16	12	Penyediaan biaya operasional dan pemeliharaan					20.447.099.840	APBD Kabupaten			25.000.000.000	RSUD Cicalengka
				penyediaan biaya operasional dan pemeliharaan (anggaran BLUD)	tercapainya target pelayanan rumah sakit	Kabupaten Bandung		100 %	20.447.099.840		SKPD	1	25.000.000.000	RSUD Cicalengka
1	2	24		Program Pelayanan Kesehatan Penduduk Miskin	pelayanan kesehatan dasar dan rujukan bagi masyarakat miskin			100 %	600.000.000			1	720.000.000	RSUD Cicalengka
1	2	24	11	Pelayanan kesehatan dasar dan rujukan bagi masyarakat miskin					600.000.000	APBD Kabupaten			720.000.000	RSUD Cicalengka
				pelayanan kesehatan rujukan bagi masyarakat miskin pengguna SKTM	Terlayannya masyarakat miskin yang berobat menggunakan SKTM	Kabupaten Bandung		100 %	600.000.000		SKPD	1	720.000.000	RSUD Cicalengka
1	2	26		Program pengadaan, peningkatan sarana dan prasarana rumah sakit/rumah sakit jiwa/rumah sakit paru-paru/rumah sakit mata	- ketersediaan pelayanan rawat inap - ketersediaan pelayanan rawat jalan			100 %	-			1	-	RSUD Cicalengka
1	2	26	1	Pembangunan rumah sakit					-	APBD Kabupaten			-	RSUD Cicalengka
				pembangunan gedung rawat inap kelas III	terlaksananya kegiatan pembangunan gedung rawat inap kelas III	Kabupaten Bandung		1 paket	-		SKPD	1 paket	-	RSUD Cicalengka
				Jumlah Belanja Renja Sektor					21.047.099.840				25.720.000.000	RSUD Cicalengka
				Jumlah Belanja Renja Kewilayahan					-				-	RSUD Cicalengka
				Jumlah Total					23.100.000.000				28.183.480.192	RSUD Cicalengka

RUMUSAN RENCANA PROGRAM DAN KEGIATAN SKPD TAHUN 2016
DAN PRAKIRAAN MAJU TAHUN 2017
KABUPATEN BANDUNG

SKPD : RSUD Majalaya

Kode	Usuran/Bidang Usuran Pemerintah Daerah dan Program/Kegiatan	Indikator Kinerja Program /Kegiatan	Rencana Tahun 2016 (Tahun Rencana)				Catatan Penting	Prakiraan Maju Rencana Tahun 2017		
			Lokasi	Target Capaian Kinerja	Kebutuhan Dana/Pagu Indikatif	Sumber Dana		Target Capaian Kinerja	Kebutuhan Dana/Pagu Indikatif	
(1)	(2)	(3)	(4)	(5)	(6)	(7)	(8)	(9)	(10)	
Belanja Rutin										
x	xx	1	Program Pelayanan Administrasi Perkantoran	Jumlah Ketersediaan sarana Penunjang Pelayanan Administrasi Perkantoran		9 Paket Kegiatan	2.616.310.828	9 Paket Kegiatan adalah Kegiatan dari program Pelayanan Administrasi Perkantoran	3.492.664.400	RSUD Majalaya
x	xx	1	2 Penyediaan jasa komunikasi, sumber daya air dan listrik				780.645.717	APBD Kabupaten	1.320.000.000	RSUD Majalaya
			<u>Penyediaan jasa komunikasi, sumber daya air dan listrik</u>	Jumlah Sarana Komunikasi, Air dan Listrik Rumah Sakit	Kabupaten Bandung	3 Paket	780.645.717	SKPD	1.320.000.000	RSUD Majalaya
x	xx	1	9 Penyediaan jasa perbaikan peralatan kerja				82.708.999	APBD Kabupaten	88.306.900	RSUD Majalaya
			<u>Penyediaan Jasa Perbaikan Peralatan Kerja/diperbaiki</u>	Jumlah Peralatan Kerja yang diperbaiki	Kabupaten Bandung Kecamatan Paseh	19 Jenis	82.708.999	SKPD	88.306.900	RSUD Majalaya
x	xx	1	10 Penyediaan alat tulis kantor				339.595.201	APBD Kabupaten	373.554.000	RSUD Majalaya
			<u>Penyediaan Alat Tulis Kantor</u>	Jumlah Ketersediaan alat pendukung administrasi	Kabupaten Bandung	56 Jenis	339.595.201	SKPD	373.554.000	RSUD Majalaya
x	xx	1	11 Penyediaan barang cetakan dan penggandaan				562.449.035	APBD Kabupaten	618.693.000	RSUD Majalaya
			<u>Penyediaan Bahan Cetak dan Penggandaan</u>	Jumlah Ketersediaan Barang Cetak dan Penggandaan	Kabupaten Bandung Kecamatan Paseh	167 Jenis	562.449.035	SKPD	618.693.000	RSUD Majalaya
x	xx	1	12 Penyediaan komponen instalasi listrik/penerangan bangunan kantor				117.224.102	APBD Kabupaten	128.946.500	RSUD Majalaya
			<u>Penyediaan Komponen Instalasi Listrik/Penerangan Bangunan Kantor</u>	Jumlah Ketersediaan suku cadang alat listrik	Kabupaten Bandung Kecamatan Paseh	72 Jenis	117.224.102	SKPD	128.946.500	RSUD Majalaya
x	xx	1	13 Penyediaan peralatan dan perlengkapan kantor				208.044.946	APBD Kabupaten	228.849.000	RSUD Majalaya
			<u>Penyediaan Peralatan dan Perlengkapan Kantor</u>	- Ketersediaan alat pendukung administrasi Kantor	Kabupaten Bandung Kecamatan Paseh	17 Jenis	208.044.946	SKPD	228.849.000	RSUD Majalaya
x	xx	1	16 Penyediaan makanan dan minuman				88.077.131	APBD Kabupaten	132.000.000	RSUD Majalaya
			<u>Penyediaan Makan Dan Minuman</u>	Tercukupinya Konsumsi rapat dan tamu	Kabupaten Bandung Kecamatan Paseh	4371 OK	88.077.131	SKPD	132.000.000	RSUD Majalaya
x	xx	1	17 Rapat-rapat kordinasi dan konsultasi ke luar daerah				213.707.331	APBD Kabupaten	294.000.000	RSUD Majalaya
			<u>Rapat-rapat kordinasi dan konsultasi ke luar daerah</u>	Jumlah Perjalanan dinas luar daerah yang dilaksanakan	Kabupaten Bandung Kecamatan Paseh	921 OH	213.707.331	SKPD	294.000.000	RSUD Majalaya
x	xx	1	20 Rapat - rapat Koordinasi dan Konsultasi Dalam Daerah				200.000.000	APBD Kabupaten	258.315.000	RSUD Majalaya
			<u>Rapat - rapat Koordinasi dan Konsultasi Dalam Daerah</u>	Jumlah Perjalanan dinas dalam daerah yang	Kabupaten Bandung	850 KOH	200.000.000	SKPD	258.315.000	RSUD Majalaya

x	xx	1	22	<u>Penunjang Peringatan Hari-hari Besar Bersejarah</u>	dilaksanakan	Kecamatan Paseh												RSUD Majalaya
				<u>Penunjang Peringatan Hari-hari Besar Bersejarah</u>	Jumlah Penyelenggaraan kegiatan Peringatan hari bersejarah	Kabupaten Bandung Kecamatan Paseh		5	Paket Kegiatan	23.858.366	APBD Kabupaten			5	Paket Kegiatan		50.000.000	RSUD Majalaya
x	xx	2		Program peningkatan sarana dan prasarana aparatur	Peningkatan Sarana Dan Prasarana Aparatur			2	Paket	132.945.946				2	Paket		153.552.500	RSUD Majalaya
x	xx	2	24	<u>Pemeliharaan rutin/berkala kendaraan dinas/operasional</u>						132.945.946	APBD Kabupaten						153.552.500	RSUD Majalaya
				<u>Pemeliharaan rutin/berkala kendaraan dinas/operasional</u>	Jumlah Kendaraan dinas/operasional yang terpelihara	Kabupaten Bandung Kecamatan Paseh		14	Unit	132.945.946					18	Unit	153.552.500	RSUD Majalaya
x	xx	3		Program peningkatan disiplin aparatur	Ketersediaan sarana Penunjang Peningkatan Disiplin aparatur			2	Paket Kegiatan	125.456.829					2	Paket Kegiatan	144.275.000	RSUD Majalaya
x	xx	3	3	<u>Pengadaan pakaian kerja lapangan</u>						125.456.829	APBD Kabupaten						144.275.000	RSUD Majalaya
				<u>Pengadaan Pakaian Kerja Lapangan</u>	Tersedianya pakaian dinas beserta pelengkapanya	Kabupaten Bandung Kecamatan Paseh		125	Stel	125.456.829					460	Stel	144.275.000	RSUD Majalaya
				Jumlah Belanja Renja Rutin						2.874.713.603							3.790.491.900	RSUD Majalaya
Belanja Renja																		
1				Urusan Wajib														RSUD Majalaya
1	2			Kesehatan														RSUD Majalaya
1	2	16		<u>Program Upaya Kesehatan Masyarakat</u>	Terpenuhinya kegiatan Operasional RS			6	Paket Kegiatan	61.525.286.397					6	Paket Kegiatan	65.076.000.000	RSUD Majalaya
1	2	16	12	<u>Penyediaan biaya operasional dan pemeliharaan</u>						61.525.286.397	APBD Kabupaten						65.076.000.000	RSUD Majalaya
				<u>Penyediaan Biaya Operasional dan Pemeliharaan</u>	Terlayannya pasien rawat jalan dan rawat inap BOR, IKM	Kabupaten Bandung Kecamatan Paseh	9.000, 80, 70		/Orang, BOR, IKM	61.525.286.397					100000, 80, 75	/Orang, BOR, IKM	65.076.000.000	RSUD Majalaya
				Jumlah Belanja Renja Sektor						61.525.286.397							65.076.000.000	RSUD Majalaya
				Jumlah Belanja Renja Kewilayahan						-							-	RSUD Majalaya
				Jumlah Total						64.400.000.000							68.866.491.900	RSUD Majalaya

RUMUSAN RENCANA PROGRAM DAN KEGIATAN SKPD TAHUN 2016
DAN PRAKIRAAN MAJU TAHUN 2017
KABUPATEN BANDUNG

SKPD : RSUD Soreang

Kode	Usuran/Bidang Usuran Pemerintah Daerah dan Program/Kegiatan	Indikator Kinerja Program /Kegiatan	Rencana Tahun 2016 (Tahun Rencana)				Catatan Penting	Prakiraan Maju Rencana Tahun 2017				
			Lokasi	Target Capaian Kinerja	Kebutuhan Dana/Pagu Indikatif	Sumber Dana		Target Capaian Kinerja	Kebutuhan Dana/Pagu Indikatif			
(1)	(2)	(3)	(4)	(5)	(6)	(7)	(8)	(9)	(10)			
Belanja Rutin												
x	xx	1	Program Pelayanan Administrasi Perkantoran	Prosentase pelayanan administrasi perkantoran		100 %	915.600.000		1	915.600.000	RSUD Soreang	
x	xx	1	13 Penyediaan peralatan dan perlengkapan kantor				900.000.000	APBD Kabupaten		900.000.000	RSUD Soreang	
			Penyediaan peralatan dan perlengkapan kantor	Jumlah penyediaan peralatan dan perlengkapan kantor	Kabupaten Bandung	10 Jenis	900.000.000		SKPD	10 Jenis	900.000.000	RSUD Soreang
x	xx	1	19 Penyediaan Tenaga Pendukung Administrasi Teknis dan Perkantoran				15.600.000	APBD Kabupaten		15.600.000	RSUD Soreang	
			Penyediaan tenaga pendukung administrasi/teknis dan perkantoran	Jumlah penyediaan tenaga administrasi perkantoran	Kabupaten Bandung	1 Orang	15.600.000		SKPD	1 Orang	15.600.000	RSUD Soreang
x	xx	2	Program peningkatan sarana dan prasarana aparatur	Prosentase peningkatan sarana dan prasarana aparatur		100 %	259.317.434			1	259.317.434	RSUD Soreang
x	xx	2	24 Pemeliharaan rutin/berkala kendaraan dinas/operasional				259.317.434	APBD Kabupaten			259.317.434	RSUD Soreang
			Pemeliharaan rutin/berkala kendaraan dinas operasional	Jumlah pemeliharaan kendaraan dinas operasional	Kabupaten Bandung	15 Unit	259.317.434		SKPD	15 Unit	259.317.434	RSUD Soreang
			Jumlah Belanja Renja Rutin				1.174.917.434				1.174.917.434	RSUD Soreang
Belanja Renja												
1			Urusan Wajib									
1	2		Kesehatan									
1	2	16	Program Upaya Kesehatan Masyarakat	Indek kepuasan masyarakat		100 %	59.625.082.566			1	66.880.000.000	RSUD Soreang
1	2	16	12 Penyediaan biaya operasional dan pemeliharaan				59.625.082.566	APBD Kabupaten			66.880.000.000	RSUD Soreang
			Penyediaan biaya operasional dan pemeliharaan BLUD	Jumlah Rawat Inap, Kunjungan Rawat Jalan	Kabupaten Bandung	139519 org	59.625.082.566		SKPD	139519 org	66.880.000.000	RSUD Soreang
1	2	26	Program pengadaan, peningkatan sarana dan prasarana rumah sakit/rumah sakit jiwa/rumah sakit paru-paru/rumah sakit mata	Prosentase pengadaan peningkatan sarana dan prasarana rumah sakit		100 %	29.000.000.000			1	-	RSUD Soreang
1	2	26	1 Pembangunan rumah sakit				27.000.000.000	APBD Kabupaten			-	RSUD Soreang
			Pembangunan rumah sakit	Jumlah pembangunan rumah sakit	Kabupaten Bandung	1 Paket	27.000.000.000		SKPD		-	RSUD Soreang

1	2	26	30	Pengadaan Alat-alat Kesehatan Rumah Sakit				2.000.000.000	APBD Kabupaten			-	RSUD Soreang
				Pengadaan alat-alat kesehatan rumah sakit	Jumlah pengadaan alat-alat kesehatan	Kabupaten Bandung	1 paket	2.000.000.000		SKPD	1 Paket	-	RSUD Soreang
				Jumlah Belanja Renja Sektor				88.625.082.566				66.880.000.000	RSUD Soreang
				Jumlah Belanja Renja Kewilayahan				-				-	RSUD Soreang
				Jumlah Total				89.800.000.000				68.054.917.434	RSUD Soreang

RUMUSAN RENCANA PROGRAM DAN KEGIATAN SKPD TAHUN 2016
DAN PRAKIRAAN MAJU TAHUN 2017
KABUPATEN BANDUNG

SKPD : Satuan Polisi Pamong Praja				Rencana Tahun 2016 (Tahun Rencana)				Prakiraan Maju Rencana Tahun 2017					
Kode	Urusan/Bidang Urusan Pemerintah Daerah dan Program/Kegiatan	Indikator Kinerja Program /Kegiatan	Lokasi	Target Capaian Kinerja		Kebutuhan Dana/Pagu Indikatif	Sumber Dana	Catatan Penting	Target Capaian Kinerja	Kebutuhan Dana/Pagu Indikatif			
				-5	-6				-9	-10			
-1	-2	-3	-4	-5	-6	-7	-8	-9	-10				
Belanja Rutin													
x	xx	1	Program Pelayanan Administrasi Perkantoran	Persentase pemenuhan operasional administrasi perkantoran		100 %	651.765.000		1	651.764.836	Satpol PP		
x	xx	1	2 Penyediaan jasa komunikasi, sumber daya air dan listrik				10.400.000	APBD Kabupaten		10.400.000	Satpol PP		
			<u>Penyediaan jasa komunikasi, sumber daya air dan listrik</u>	Jumlah penyediaan tenaga perbaikan Listrik, Penyediaan Listrik, Air minum/ Air bersih, Telekomunikasi dan Internet	Kabupaten Bandung	12 Bulan	10.400.000		SKPD	12 Bulan	10.400.000	Satpol PP	
x	xx	1	8 Penyediaan jasa kebersihan kantor				120.000.000	APBD Kabupaten		120.000.000	Satpol PP		
			<u>Penyediaan jasa kebersihan Kantor</u>	Jumlah peralatan/bahan kebersihan	Kabupaten Bandung	748 Jenis	120.000.000		SKPD	748 Jenis	120.000.000	Satpol PP	
x	xx	1	10 Penyediaan alat tulis kantor				70.000.000	APBD Kabupaten		70.000.000	Satpol PP		
			<u>Penyediaan Alat Tulis Kantor</u>	Jumlah Penyediaan Alat Tulis Kantor	Kabupaten Bandung	836	836	70.000.000		SKPD	Unit Unit	70.000.000	Satpol PP
x	xx	1	11 Penyediaan barang cetakan dan penggandaan				75.000.000	APBD Kabupaten		75.000.000	Satpol PP		
			<u>Penyediaan barang cetak dan penggandaan</u>	Jumlah Penyediaan barang cetakan dan penggandaan	Kabupaten Bandung	11644 Unit		75.000.000		SKPD	11644 Unit	75.000.000	Satpol PP
x	xx	1	13 Penyediaan peralatan dan perlengkapan kantor				53.485.000	APBD Kabupaten		53.484.836	Satpol PP		
			<u>Penyediaan Peralatan dan Perlengkapan Kantor</u>	Jumlah Penyediaan Peralatan dan Perlengkapan Kantor	Kabupaten Bandung	7 Unit		53.485.000		SKPD	7 Unit	53.484.836	Satpol PP
x	xx	1	15 Penyediaan Bahan Bacaan dan Peraturan perundang - undangan				20.000.000	APBD Kabupaten		20.000.000	Satpol PP		
			<u>Penyediaan Bahan Bacaan Dan Peraturan Perundang-Undangan</u>	Jumlah Penyediaan Bahan Bacaan Dan Peraturan Perundang-Undangan	Kabupaten Bandung	8 Jenis		20.000.000		SKPD	8 Jenis	20.000.000	Satpol PP
x	xx	1	16 Penyediaan makanan dan minuman				100.780.000	APBD Kabupaten		100.780.000	Satpol PP		
			<u>Penyediaan Makanan dan Minuman</u>	Jumlah Penyediaan Bahan Bacaan Dan Peraturan Perundang-Undangan	Kabupaten Bandung	3124 ok		100.780.000		SKPD	3124 ok	100.780.000	Satpol PP
x	xx	1	17 Rapat-rapat kordinasi dan konsultasi ke luar daerah				202.100.000	APBD Kabupaten		202.100.000	Satpol PP		
			<u>Rapat-rapat koordinasi dan konsultasi ke luar daerah</u>	Jumlah pegawai memenuhi undangan tingkat Provinsi,, luar kabupaten dalam Provinsi dan Ibu kota Negara dan Luar Provinsi Jawa Barat dan Ibu Kota Negara	Kabupaten Bandung	346 hok		202.100.000		SKPD	346 hok	202.100.000	Satpol PP
x	xx	2	Program peningkatan sarana dan prasarana aparatur	Persentase pemenuhan operasional administrasi perkantoran		6 Unit	1.487.260.000		6 Unit	607.260.000	Satpol PP		

x	xx	2	22	Pemeliharaan rutin/berkala gedung kantor				780.000.000	APBD Kabupaten			100.000.000	Satpol PP		
				<u>Pemeliharaan rutin/berkala gedung kantor</u>		Kabupaten Bandung		1	Gedung	780.000.000		SKPD	1 Gedung	100.000.000	Satpol PP
x	xx	2	24	Pemeliharaan rutin/berkala kendaraan dinas/operasional				507.260.000	APBD Kabupaten				507.260.000	Satpol PP	
				<u>Pemeliharaan rutin/berkala kendaraan dinas/operasional</u>	Jumlah Pemeliharaan rutin/berkala kendaraan dinas/operasional (Roda Empat)	Kabupaten Bandung		10	Unit	507.260.000		SKPD	10 Unit	507.260.000	Satpol PP
x	xx	2	26	Pemeliharaan rutin/berkala perlengkapan gedung kan				200.000.000	APBD Kabupaten				-	Satpol PP	
				<u>Pemeliharaan rutin/berkala perlengkapan gedung kan</u>	Jumlah Pemeliharaan Gedung dan Halaman Kantor	Kabupaten Bandung		2	Ruangan	200.000.000		SKPD	2 Ruangan	-	Satpol PP
x	xx	3		Program peningkatan disiplin aparatur	Persentase Peningkatan disiplin aparatur			12	bulan	523.000.000			12 bulan	523.000.000	Satpol PP
x	xx	3	2	Pengadaan pakaian dinas beserta perlengkapannya				523.000.000	APBD Kabupaten				523.000.000	Satpol PP	
				<u>Pengadaan pakaian dinas beserta kelengkapannya</u>	Jumlah pengadaan pakaian dinas beserta kelengkapannya	Kabupaten Bandung		315	Style	523.000.000		SKPD	315 Style	523.000.000	Satpol PP
x	xx	6		Program peningkatan pengembangan sistem pelaporan capaian kinerja dan keuangan	Persentase ketersediaan laporan capaian kinerja dan keuangan			100	%	100.000.000			1	100.000.000	Satpol PP
x	xx	6	1	Penyusunan laporan capaian kinerja dan ikhtisar realisasi kinerja SKPD				50.000.000	APBD Kabupaten				50.000.000	Satpol PP	
				<u>Penyusunan laporan capaian kinerja dan ikhtisar realisasi keuangan kinerja SKPD</u>	Persentase Penyusunan laporan capaian kinerja dan ikhtisar realisasi keuangan kinerja SKPD	Kabupaten Bandung		80	%	50.000.000		SKPD	1	50.000.000	Satpol PP
x	xx	6	2	Penyusunan laporan keuangan semesteran				20.000.000	APBD Kabupaten				20.000.000	Satpol PP	
				<u>Penyusunan Pelaporan Jumlah Keuangan Semesteran</u>	Persentase Penyusunan Pelaporan Jumlah Keuangan Semesteran	Kabupaten Bandung		80	%	20.000.000		SKPD	1	20.000.000	Satpol PP
x	xx	6	4	Penyusunan Laporan Keuangan Akhir Tahun				30.000.000	APBD Kabupaten				30.000.000	Satpol PP	
				<u>Penyusunan keuangan akhir tahun</u>	Persentase Penyusunan keuangan akhir tahun	Kabupaten Bandung		80	%	30.000.000		SKPD	1	30.000.000	Satpol PP
				Jumlah Belanja Renja Rutin				2.762.025.000					1.882.024.836	Satpol PP	
Belanja Renja															
1				Urusan Wajib											Satpol PP
1	19			Kesatuan Bangsa dan Politik Dalam Negeri											Satpol PP
1	19	15		Program peningkatan keamanan dan kenyamanan lingkungan	Persentase Jumlah Keamanan dan kenyamanan Lingkungan			100	%	10.384.676.000			1	10.684.676.461	Satpol PP
1	19	15	1	Penyiapan tenaga pengendali kamanan dan kenyamanan lingkungan				8.084.676.000	APBD Kabupaten				8.184.676.461	Satpol PP	
				<u>Penyiapan Tenaga Pengendali Keamanan dan Kenyamanan Lingkungan</u>	Jumlah Penyiapan Tenaga Pengendali Keamanan dan Kenyamanan Lingkungan	Kabupaten Bandung		100	%	8.084.676.000		SKPD	1	8.184.676.461	Satpol PP
1	19	15	3	Pelatihan pengendalian keamanan dan kenyamanan lingkungan				1.300.000.000	APBD Kabupaten				1.500.000.000	Satpol PP	

				<u>Pelatihan Pengendalian Keamanan Lingkungan</u>	Jumlah Pelatihan Pengendalian Keamanan Lingkungan	Kabupaten Bandung	6 Kegiatan	1.300.000.000		SKPD	6 Kegiatan	1.500.000.000	Satpol PP
1	19	15	4	Pengendalian kebisingan, dan gangguan dari kegiatan masyarakat				300.000.000	APBD Kabupaten			300.000.000	Satpol PP
				<u>Pengendalian Kebisingan dan Gangguan dari kegiatan Masyarakat</u>	Persentase Pengendalian Kebisingan dan Gangguan dari kegiatan Masyarakat	Kabupaten Bandung	100 orang	300.000.000		SKPD	100 orang	300.000.000	Satpol PP
1	19	15	5	pengendalian keamanan lingkungan				700.000.000	APBD Kabupaten			700.000.000	Satpol PP
				<u>Pengendalian Kemanan dan Kenyamanan Lingkungan</u>	Persentase Jumlah Pengendalian Keamanan dan Kenyamanan Lingkungan	Kabupaten Bandung	100 %	700.000.000		SKPD	1	700.000.000	Satpol PP
1	19	16		Program pemeliharaan kantrantibmas dan pencegahan tindak kriminal	Jumlah Pemeliharaan Kantratibmas dan Pencegahan Tindak Kriminal		65 Kali	2.002.600.000			65 Kali Kali	2.502.600.000	Satpol PP
1	19	16	2	Peningkatan kerjasama dengan aparat keamanan dalam teknik pencegahan kejahatan				752.600.000	APBD Kabupaten			752.600.000	Satpol PP
				<u>Peningkatan Kerjasama dengan aparat keamanan dalam teknik Pencegahan Kejahatan</u>	Jumlah Peningkatan Kerjasama dengan aparat keamanan dalam teknik Pencegahan Kejahatan	Kabupaten Bandung	3 Kegiatan	752.600.000		SKPD	3 Kegiatan	752.600.000	Satpol PP
1	19	16	4	Peningkatan kapasitas aparat dalam rangka pelaksanaan siskamswakarsa di daerah				200.000.000	APBD Kabupaten			200.000.000	Satpol PP
				<u>Peningkatan Kapasitas aparat dalam rangka pelaksanaan siskamswakarsa di daerah</u>	Jumlah Peningkatan Kapasitas aparat dalam rangka pelaksanaan siskamswakarsa di daerah	Kabupaten Bandung	180 Orang	200.000.000		SKPD	180 Orang	200.000.000	Satpol PP
1	19	16	5	Monitoring, evaluasi dan pelaporan				50.000.000	APBD Kabupaten			50.000.000	Satpol PP
				<u>Monitoring dan Evaluasi Kegiatan Satpol PP</u>	Jumlah Monitoring dan Evaluasi Kegiatan Satpol PP	Kabupaten Bandung	9 Berkas	50.000.000		SKPD	9 Berkas	50.000.000	Satpol PP

1	19	16	7	Peningkatan Kerjasama dengan Aparat dalam Pelaksanaan Pemilu				1.000.000.000	APBD Kabupaten			1.500.000.000	Satpol PP
				<u>Peningkatan Kerjasama dengan aparat dalam pelaksanaan PILKADA 2016</u>	Jumlah Peningkatan Kerjasama dengan aparat dalam pelaksanaan PILKADA 2016	Kabupaten Bandung	2 Kegiatan	1.000.000.000		SKPD	2 Kegiatan	1.500.000.000	Satpol PP
1	19	20		Program peningkatan pemberantasan penyakit masyarakat (pekat)	Persentase peningkatan pemberantasan penyakit masyarakat		12 Bulan	300.000.000			12 Bulan	300.000.000	Satpol PP
1	19	20	1	Penyuluhan pencegahan peredaran/penggunaan minuman keras dan narkoba				300.000.000	APBD Kabupaten			300.000.000	Satpol PP
				<u>Penyuluhan Pencegahan Peredaran/Penggunaan Miras dan Narkoba</u>	Penyuluhan Pencegahan Peredaran/Penggunaan Miras dan Narkoba	Kabupaten Bandung	1 Paket	300.000.000		SKPD	1 Paket	300.000.000	Satpol PP
				Jumlah Belanja Renja Sektor				12.687.276.000				13.487.276.461	Satpol PP
				Jumlah Belanja Renja Kewilayahan				-				-	Satpol PP
				Jumlah Total				15.449.301.000				15.369.301.297	Satpol PP

**RUMUSAN RENCANA PROGRAM DAN KEGIATAN SKPD TAHUN 2016
DAN PRAKIRAAN MAJU TAHUN 2017
KABUPATEN BANDUNG**

SKPD : Sekretariat Daerah

Kode	Usuran/Bidang Usuran Pemerintah Daerah dan Program/Kegiatan	Indikator Kinerja Program /Kegiatan	Rencana Tahun 2016 (Tahun Rencana)				Catatan Penting	Prakiraan Maju Rencana Tahun 2017		
			Lokasi	Target Capaian Kinerja	Kebutuhan Dana/Pagu Indikatif	Sumber Dana		Target Capaian Kinerja	Kebutuhan Dana/Pagu Indikatif	
(1)	(2)	(3)	(4)	(5)	(6)	(7)	(8)	(9)	(10)	
Belanja Rutin										
x	xx	1	Program Pelayanan Administrasi Perkantoran	Prosentase pemenuhan operasional administrasi perkantoran		100 %	16.582.702.324		15.728.700.000	Setda
x	xx	1	1 Penyediaan jasa surat menyurat				952.000.000	APBD Kabupaten	1.597.200.000	Setda
			<u>Pelayanan dan pengelolaan Administrasi Surat Menyurat</u>	Jumlah fasilitasi naskah sambutan dan surat	Kabupaten Bandung	8140 Lembar	952.000.000	SKPD	1.597.200.000	Setda
x	xx	1	2 Penyediaan jasa komunikasi, sumber daya air dan listrik				4.244.702.324	APBD Kabupaten	1.265.000.000	Setda
			<u>Jasa Komunikasi Air dan Listrik Selama 1 tahun</u>	Jumlah Kegiatan Penyediaan Jasa Komunikasi Air dan Listrik	Kabupaten Bandung	3 Kegiatan	4.244.702.324	SKPD	1.265.000.000	Setda
x	xx	1	3 Penyediaan jasa peralatan dan perlengkapan kantor				1.900.000.000	APBD Kabupaten	1.280.000.000	Setda
			<u>Kebutuhan Jasa sewa Peralatan dan Perlengkapan Kantor selama 1 tahun</u>	Jumlah Kegiatan Penyediaan Kebutuhan Jasa sewa Peralatan dan Perlengkapan Kantor	Kabupaten Bandung	200 Kegiatan	1.900.000.000	SKPD	1.280.000.000	Setda
x	xx	1	4 Penyediaan jasa jaminan pemeliharaan kesehatan PNS				55.000.000	APBD Kabupaten	55.000.000	Setda
			<u>Jaminan Kesehatan Bupati Wabup dan PNS di lingkungan SETDA untuk 1 thn</u>	Jumlah Penyelenggaraan Jaminan Kesehatan Bupati Wabup dan PNS di lingkungan SETDA	Kabupaten Bandung	3 Kegiatan	55.000.000	SKPD	55.000.000	Setda
x	xx	1	5 Penyediaan jasa jaminan barang milik daerah				190.000.000	APBD Kabupaten	200.000.000	Setda
			<u>Penyediaan Jasa Pengamanan Kantor</u>		Kabupaten Bandung	12 Bulan	190.000.000	SKPD	200.000.000	Setda
x	xx	1	7 Penyediaan jasa administrasi keuangan				50.000.000	APBD Kabupaten	550.000.000	Setda
			<u>Kebutuhan Jasa Pengelolaan Administrasi Keuangan untuk 1 tahun</u>	Jumlah Tersedianya Kebutuhan Jasa Pengelolaan Administrasi Keuangan	Kabupaten Bandung	13 Dokumen	50.000.000	SKPD	550.000.000	Setda
x	xx	1	8 Penyediaan jasa kebersihan kantor				825.000.000	APBD Kabupaten	825.000.000	Setda
			<u>Bahan dan Upah Jasa Kebersihan Kantor</u>	Persentase Penyediaan Bahan dan Upah Jasa Kebersihan Kantor	Kabupaten Bandung	100 %	825.000.000	SKPD	825.000.000	Setda
x	xx	1	10 Penyediaan alat tulis kantor				203.500.000	APBD Kabupaten	203.500.000	Setda
			<u>Kebutuhan ATK selama 1 tahun di SETDA</u>	Jumlah Penyediaan Kebutuhan ATK	Kabupaten Bandung	192 Jenis	203.500.000	SKPD	203.500.000	Setda
x	xx	1	11 Penyediaan barang cetakan dan penggandaan				435.000.000	APBD Kabupaten	435.000.000	Setda
			<u>Penyediaan barang cetakan dan penggandaan dalam 1 tahun anggaran</u>	Jumlah tersedianya barang cetakan dan penggandaan	Kabupaten Bandung	54 Jenis	435.000.000	SKPD	435.000.000	Setda
x	xx	1	12 Penyediaan komponen instalasi listrik/penerangan bangunan kantor				560.000.000	APBD Kabupaten	560.000.000	Setda

				<u>Komponen Instalasi Listrik / Pengerangan bangunan Kantor Selama 1 Tahun</u>	Jumlah Penyediaan Komponen Instalasi Listrik / Pengerangan	Kabupaten Bandung	14	Jenis	560.000.000		SKPD		560.000.000	Setda
x	xx	1	14	Penyediaan peralatan rumah tangga					200.000.000	APBD Kabupaten			500.000.000	Setda
				<u>Penyediaan Peralatan Rumah Tangga</u>	Tersedianya Peralatan Rumah Tangga pada Sekretariat Daerah	Kabupaten Bandung	1	Paket	200.000.000		SKPD	2 Paket	500.000.000	Setda
x	xx	1	15	Penyediaan Bahan Bacaan dan Peraturan perundang - undangan					100.000.000	APBD Kabupaten			250.000.000	Setda
				<u>Bahan Bacaan dan Peraturan Perundang - Undangan</u>	Jumlah Penyediaan Bahan Bacaan	Kabupaten Bandung	75	Jenis	100.000.000		SKPD		250.000.000	Setda
x	xx	1	16	Penyediaan makanan dan minuman					4.209.500.000	APBD Kabupaten			3.850.000.000	Setda
				<u>Makanan dan Minuman selama 1 tahun anggaran</u>	Jumlah Penyediaan Makanan dan Minuman	Kabupaten Bandung	1500	Kegiatan	4.209.500.000		SKPD		3.850.000.000	Setda
x	xx	1	17	Rapat-rapat kordinasi dan konsultasi ke luar daerah					1.098.000.000	APBD Kabupaten			2.398.000.000	Setda
				<u>Rapat Koordinasi dan Konsultasi Keluar Daerah</u>	Jumlah Rapat Koordinasi dan Konsultasi Keluar Daerah	Kabupaten Bandung	1250	Kegiatan	1.098.000.000		SKPD		2.398.000.000	Setda
x	xx	1	19	Penyediaan Tenaga Pendukung Administrasi Teknis dan Perkantoran					1.062.000.000	APBD Kabupaten			1.062.000.000	Setda
				<u>Tersedianya Pegawai TTK yang mendukung pelaksanaan Administrasi Teknis</u>		Kabupaten Bandung	130	Kegiatan	1.062.000.000		SKPD		1.062.000.000	Setda
x	xx	1	20	Rapat - rapat Koordinasi dan Konsultasi Dalam Daerah					198.000.000	APBD Kabupaten			198.000.000	Setda
				<u>Terselenggaranya Perjalanan Dinas Bupati, Wabup dan Sekretariat</u>	Jumlah Kegiatan Perjalanan Dinas Bupati, Wabup dan Sekretariat	Kabupaten Bandung	500	Kegiatan	198.000.000		SKPD		198.000.000	Setda
x	xx	1	22	Penunjang Peringatan Hari-hari Besar Bersejarah					300.000.000	APBD Kabupaten			500.000.000	Setda
				<u>penunjang peringatan hari-hari besar bersejarah</u>		Kabupaten Bandung	1	tahun	300.000.000		SKPD		500.000.000	Setda
x	xx	2		Program peningkatan sarana dan prasarana aparatur	Prosentase pemenuhan Sarana dan Prasarana Penunjang Aparatur		100	%	9.202.500.000			1	11.307.500.000	Setda
x	xx	2	5	Pengadaan kendaraan dinas/operasional					1.200.000.000	APBD Kabupaten			-	Setda
				<u>Kendaraan Dinas Peruntukan KDH/WKDH</u>	Jumlah Kendaraan Dinas	Kabupaten Bandung	2	Jenis	1.200.000.000		SKPD		-	Setda
x	xx	2	7	Pengadaan perlengkapan gedung kantor					300.000.000	APBD Kabupaten			990.000.000	Setda
				<u>Kebutuhan Perlengkapan Gedung Kantor untuk Sekretariat Daerah</u>	Jumlah penyediaan Kebutuhan Perlengkapan Gedung Kantor Untuk Sekretariat Daerah	Kabupaten Bandung	10	Jenis	300.000.000		SKPD		990.000.000	Setda
x	xx	2	8	Pengadaan peralatan rumah jabatan/dinas					500.000.000	APBD Kabupaten			655.000.000	Setda
				<u>Pengadaan Perlengkapan Rumah Jabatan</u>	Jumlah Pengadaan Perlengkapan Rumah Jabatan	Kabupaten Bandung	4	Jenis	500.000.000		SKPD		655.000.000	Setda
x	xx	2	9	Pengadaan peralatan gedung kantor					680.000.000	APBD Kabupaten			880.000.000	Setda
				<u>Kebutuhan Peralatan Gedung Kantor untuk Sekretariat Daerah</u>	Jumlah Kebutuhan Peralatan Gedung Kantor untuk Sekretariat Daerah	Kabupaten Bandung	3	Jenis	680.000.000		SKPD		880.000.000	Setda
x	xx	2	10	Pengadaan mebeuler					400.000.000	APBD Kabupaten			715.000.000	Setda

				<u>Pengadaan Mebeulair selama 1 tahun anggaran</u>	Jumlah Mebeulair	Kabupaten Bandung	40	Buah	400.000.000		SKPD		715.000.000	Setda
x	xx	2	20	<u>Pemeliharaan rutin/berkala rumah jabatan</u>					632.000.000	APBD Kabupaten			632.000.000	Setda
				<u>Pemeliharaan Rutin / Berkala Rumah jabatan</u>	Jumlah Pemeliharaan Rutin / Berkala Rumah jabatan	Kabupaten Bandung	2	Kegiatan	632.000.000		SKPD		632.000.000	Setda
x	xx	2	21	<u>Pemeliharaan rutin/berkala rumah dinas</u>					250.000.000	APBD Kabupaten			385.000.000	Setda
				<u>Pemeliharaan Rutin/Berkala Rumah Dinas Selama 1 tahun anggaran</u>	Jumlah Pemeliharaan Rutin/Berkala Rumah Dinas	Kabupaten Bandung	3	Kegiatan	250.000.000		SKPD		385.000.000	Setda
x	xx	2	22	<u>Pemeliharaan rutin/berkala gedung kantor</u>					1.600.000.000	APBD Kabupaten			2.000.000.000	Setda
				<u>Bahan dan upah Pemeliharaan Rutin Gedung kantor</u>	Jumlah Pemeliharaan Rutin Gedung Kantor	Kabupaten Bandung	10	Jenis	1.600.000.000		SKPD		2.000.000.000	Setda
x	xx	2	23	<u>Pemeliharaan rutin/berkala mobil jabatan</u>					250.000.000	APBD Kabupaten			260.000.000	Setda
				<u>Pemeliharaan Rutin/berkala Mobil jabatan</u>	Jumlah Pemeliharaan Rutin/berkala Mobil Jabatan	Kabupaten Bandung	4	Kendaraan	250.000.000		SKPD		260.000.000	Setda
x	xx	2	24	<u>Pemeliharaan rutin/berkala kendaraan dinas/operasional</u>					2.580.000.000	APBD Kabupaten			3.080.000.000	Setda
				<u>Pemeliharaan dan Pengurusan Rutin Kendaraan</u>	Jumlah Pemeliharaan dan Pengurusan Rutin Kendaraan	Kabupaten Bandung	152	Kendaraan	2.580.000.000		SKPD		3.080.000.000	Setda
x	xx	2	28	<u>Pemeliharaan rutin/berkala peralatan gedung kantor</u>					213.500.000	APBD Kabupaten			313.500.000	Setda
				<u>Pemeliharaan Rutin / Berkala Peralatan Kantor</u>	Jumlah Pemeliharaan Rutin / Berkala Peralatan Kantor	Kabupaten Bandung	5	Jenis	213.500.000		SKPD		313.500.000	Setda
x	xx	2	29	<u>Pemeliharaan rutin/berkala mebeuler</u>					132.000.000	APBD Kabupaten			132.000.000	Setda
				<u>Pemeliharaan Rutin / Berkala mebeulair</u>	Jumlah Pemeliharaan Rutin / Berkala mebeulair	Kabupaten Bandung	3	jenis	132.000.000		SKPD		132.000.000	Setda
x	xx	2	42	<u>Rehabilitasi sedang/berat gedung kantor</u>					200.000.000	APBD Kabupaten			1.000.000.000	Setda
				<u>rehab sedang/berat gedung kantor</u>		Kabupaten Bandung	1	paket	200.000.000		SKPD		1.000.000.000	Setda
x	xx	2	44	<u>Rehabilitasi sedang/berat kendaraan dinas/operasio</u>					100.000.000	APBD Kabupaten			100.000.000	Setda
				<u>rehab sedang/berat kendaraan dinas/operasional</u>	jumlah kendaraan dinas/operasional yang di rehab	Kabupaten Bandung	2	unit	100.000.000		SKPD		100.000.000	Setda
x	xx	2	49	<u>Pengadaan Alat-alat Komunikasi</u>					165.000.000	APBD Kabupaten			165.000.000	Setda
				<u>pengadaan alat-alat komunikasi</u>	Jumlah pengadaan alat-alat komunikasi	Kabupaten Bandung	6	Unit	165.000.000		SKPD		165.000.000	Setda
x	xx	3		<u>Program peningkatan disiplin aparatur</u>	Prosentase Penunjang Kerja Aparatur		100	%	800.000.000			1	630.000.000	Setda
x	xx	3	2	<u>Pengadaan pakaian dinas beserta perlengkapannya</u>					550.000.000	APBD Kabupaten			330.000.000	Setda
				<u>Kebutuhan Pengadaan Pakaian Dinas di lingkungan SETDA</u>	Jumlah Pakaian Dinas	Kabupaten Bandung	100	Stel	550.000.000		SKPD		330.000.000	Setda
x	xx	3	7	<u>Peningkatan kinerja dan disiplin aparatur</u>					250.000.000	APBD Kabupaten			300.000.000	Setda
				<u>Meningkatnya kinerja dan disiplin aparatur sekretariat daerah</u>	Presentase peningkatan kinerja dan disiplin aparatur	Kabupaten Bandung	100	%	250.000.000		SKPD	1	300.000.000	Setda

x	xx	5		Program peningkatan kapasitas sumber daya aparatur	% pelaksanaan Kegiatan Dalam Rangka Menunjang Peningkatan Keterampilan dan Wawasan sumberdaya aparatur SETDA			100 %	50.000.000			1	100.000.000	Setda
x	xx	5	3	Bimbingan teknis implementasi peraturan perundang-undangan					50.000.000	APBD Kabupaten			100.000.000	Setda
				<u>Meningkatnya Keterampilan dan Wawasan sumberdaya aparatur SETDA</u>	Jumlah Kegiatan Dalam Rangka Menunjang Peningkatan Keterampilan dan Wawasan sumberdaya aparatur SETDA	Kabupaten Bandung	36	Kegiatan	50.000.000		SKPD		100.000.000	Setda
x	xx	6		Program peningkatan pengembangan sistem pelaporan capaian kinerja dan keuangan	Prosentase ketersediaan pelaporan capaian kinerja dan keuangan			100 %	93.100.000			1	153.100.000	Setda
x	xx	6	1	Penyusunan laporan capaian kinerja dan ikhtisar realisasi kinerja SKPD					35.000.000	APBD Kabupaten			75.000.000	Setda
				<u>Penyusunan Laporan Akuntabilitas Kinerja Instansi Pemerintah (LAKIP) Sekretariat Daerah</u>	jumlah dokumen LAKIP Setda	Kabupaten Bandung	1	Dokumen	35.000.000		SKPD		75.000.000	Setda
x	xx	6	2	Penyusunan laporan keuangan semesteran					28.500.000	APBD Kabupaten			38.500.000	Setda
				<u>Dokumen Laporan keuangan Semesteran Bupati, Wabup dan SEKDA</u>	Jumlah Dokumen Laporan keuangan Semesteran Bupati, Wabup dan SEKDA	Kabupaten Bandung	1	Dokumen	28.500.000		SKPD		38.500.000	Setda
x	xx	6	4	Penyusunan pelaporan keuangan akhir tahun					29.600.000	APBD Kabupaten			39.600.000	Setda
				<u>Laporan Keuangan Akhir tahun Bupati, Wabup dan SEKDA</u>	Jumlah Laporan Keuangan Akhir tahun Bupati, Wabup dan SEKDA	Kabupaten Bandung	1	Dokumen	29.600.000		SKPD		39.600.000	Setda
				Jumlah Belanja Renja Rutin					26.728.302.324				27.919.300.000	Setda
Belanja Renja														
1				Urusan Wajib										Setda
1	6			Perencanaan Pembangunan										Setda
1	6	21		Program perencanaan pembangunan daerah	ketepatan waktu penyusunan dokumen laporan pertanggungjawaban			100 %	575.000.000				800.000.000	Setda
1	6	21	12	Koordinasi Penyusunan Laporan Keterangan Pertanggungjawaban (LKPJ)					475.000.000	APBD Kabupaten			650.000.000	Setda
				<u>Penyelenggaraan Pemerintahan, Kemasarakatan dan Pembangunan di Kabupaten Bandung</u>	Jumlah Laporan Keterangan Pertanggung Jawaban (LKPJ)	Kabupaten Bandung	1	dokumen	325.000.000		SKPD		350.000.000	Setda
				<u>Penyusunan LAKIP Kabupaten Bandung</u>	Jumlah dokumen LAKIP Pemerintah Kabupaten Bandung	Kabupaten Bandung	1	dokumen	150.000.000		SKPD	1 dokumen	300.000.000	Setda
1	6	21	13	Monitoring, Evaluasi, Pengendalian, dan Pelaporan Pelaksanaan Rencana Pembangunan Daerah					50.000.000	APBD Kabupaten			50.000.000	Setda
				<u>Penyusunan LAPTAH Setda Tahun 2016</u>	Jumlah dokumen LAPTAH Setda Tahun 2016	Kabupaten Bandung	1	dokumen	50.000.000		SKPD		50.000.000	Setda
1	6	21	16	Penyusunan Renstra dan Renja SKPD					50.000.000	APBD Kabupaten			100.000.000	Setda

				<u>Penyusunan Renja Setda dan Perubahan renja Setda 2016</u>	Jumlah dokumen Renja Setda dan Perubahan renja Setda 2016	Kabupaten Bandung		2 dokumen	50.000.000		SKPD		100.000.000	Setda
1	9			Pertanahan										Setda
1	9	16		Program Penataan penguasaan, pemilikan, penggunaan dan pemanfaatan tanah	Persentase fasilitasi proses pengurusan perijinan			100 %	500.000.000			1	650.000.000	Setda
1	9	16	1	Penataan penguasaan, pemilikan, penggunaan dan pemanfaatan tanah					325.000.000	APBD Kabupaten			350.000.000	Setda
				<u>Penerbitan Keputusan Bupati tentang Persetujuan Penetapan Lokasi untuk Pengadaan Tanah</u>	Jumlah fasilitasi proses persetujuan penlok	Kabupaten Bandung		1 kegiatan	325.000.000		SKPD	1 kegiatan	350.000.000	Setda
1	9	16	2	Penyuluhan hukum pertanahan					175.000.000	APBD Kabupaten			300.000.000	Setda
				<u>Tertibnya Administrasi Pertanahan, Permasalahan Pertanahan dan Pengadaan Tanah bagi kepentingan umum di Kabupaten Bandung</u>	Jumlah Bintek Pertanahan yang dilaksanakan	Kabupaten Bandung		1 kegiatan	175.000.000		SKPD	1 kegiatan	300.000.000	Setda
1	19			Kesatuan Bangsa dan Politik Dalam Negeri										Setda
1	19	49		Program Peningkatan Kehidupan Beragama	Persentase Partisipasi Stake Holder (Masyarakat, Ulama) dalam Kegiatan Keagamaan, Persentase STQ dan MTQ Tingkat Propinsi Jawa Barat			..	2.589.091.000				2.731.306.000	Setda
1	19	49	4	Fasilitasi Pencapaian Halaqoh dan Berbagai Forum Keagamaan Lainnya dalam Upaya Peningkatan Wawasan Kebangsaan					2.589.091.000	APBD Kabupaten			2.731.306.000	Setda
				<u>Partisipasi Para Ulama dalam Kegiatan FKUU</u>	Jumlah Partisipasi Ulama dalam Kegiatan Forum Komunikasi Ulama Umuro (FKUU)	Kabupaten Bandung		730 Orang/Bulan	200.000.000		SKPD	730 Orang/Bulan	250.000.000	Setda
				<u>Penyampaian Pesan Moral Keagamaan Melalui Kegiatan Maulid Nabi Muhammad SAW</u>	Jumlah kehadiran masyarakat pada kegiatan Maulid Nabi Muhammad SAW	Kabupaten Bandung		575 Orang	100.000.000		SKPD	575 Orang	362.935.000	Setda
				<u>Penyampaian Pesan Moral Keagamaan Melalui Kegiatan Peringatan Isro Mi'raj Nabli Muhammad SAW</u>	Jumlah kehadiran masyarakat pada kegiatan Isro Mi'raj	Kabupaten Bandung		575 Orang	74.174.000		SKPD	575 Orang	74.174.000	Setda
				<u>Penyampaian Pesan Moral Keagamaan Melalui Kegiatan Nuzulul Qur'an</u>	Jumlah Kehadiran Masyarakat Pada Kegiatan Nuzulul Qur'an	Kabupaten Bandung		250 Orang	74.175.000		SKPD	250 Orang	74.175.000	Setda
				<u>Penyampaian Pesan Moral Keagamaan melalui Kegiatan Menyambut Malam Lailatul Qodar</u>	Jumlah kehadiran masyarakat pada kegiatan Menyambut Malam Lailatul Qodar	Kabupaten Bandung		150 Orang	32.930.000		SKPD	150 Orang	32.930.000	Setda
				<u>Penyampaian pesan moral keagamaan melalui kegiatan Hari Raya ledul Fitri</u>	Jumlah kehadiran masyarakat pada kegiatan Hari Raya ledul Fitri	Kabupaten Bandung		500 Orang	80.425.000		SKPD	500 Orang	80.425.000	Setda
				<u>Penyampaian pesan moral keagamaan melalui kegiatan Hari Raya ledul Adha</u>	Jumlah kehadiran masyarakat pada kegiatan Hari Raya ledul Adha	Kabupaten Bandung		400 Orang	80.425.000		SKPD	400 Orang	80.425.000	Setda
				<u>Penyampaian pesan moral keagamaan melalui kegiatan Menyambut Tahun Baru Islam 1 Muharam</u>	Jumlah kehadiran masyarakat pada kegiatan Menyambut Tahun Baru Islam 1 Muharam	Kabupaten Bandung		425 Orang	98.050.000		SKPD	425 Orang	98.050.000	Setda

				<u>Meningkatkan pemahaman dan kapasitas kafilah MQK</u>	Jumlah Kafilah yang dibina	Kabupaten Bandung	42 orang	159.872.000		SKPD			-	Setda
				<u>Meningkatnya prestasi MQK Tingkat Provinsi Jawa Barat</u>	Prestasi MQK Tingkat Provinsi Jawa Barat	Kabupaten Bandung	3 Besar	325.685.000		SKPD			-	Setda
				<u>Meningkatkan pemahaman dan kapasitas kafilah MTQ</u>	Jumlah Kafilah yang dibina	Kabupaten Bandung	42 Orang	192.380.000		SKPD			-	Setda
				<u>Meningkatnya prestasi MTQ Tingkat Provinsi Jawa Barat</u>	Prestasi MTQ Tingkat Provinsi Jawa Barat	Kabupaten Bandung	10 Besar	744.655.000		SKPD			-	Setda
				<u>Seleksi Kafilah STQ ke Tingkat Provinsi Jawa Barat</u>	Jumlah Seleksi Kafilah STQ ke Tingkat Provinsi Jawa Barat	Kabupaten Bandung	42 Orang	250.000.000		SKPD			-	Setda
				<u>Meningkatkan pemahaman dan kapasitas kafilah STQ</u>	Jumlah Kafilah yang dibina	Kabupaten Bandung	16 Orang	122.500.000		SKPD			-	Setda
				<u>Meningkatkan kapasitas dan prestasi kafilah STQ</u>	Jumlah Kafilah yang dibina	Kabupaten Bandung	16 Orang	53.820.000		SKPD			-	Setda
				<u>Meningkatnya prestasi STQ Tingkat Provinsi Jawa Barat</u>	Prestasi STQ Tingkat Provinsi Jawa Barat	Kabupaten Bandung	0 Orang	-		SKPD	10 Besar		408.832.000	Setda
				<u>Kegiatan MTQ Tingkat Kabupaten Bandung</u>	Jumlah Kafilah	Kabupaten Bandung	0 Orang	-		SKPD	42 Orang		755.160.000	Setda
				<u>Kegiatan Pembinaan MTQ Tahap I</u>	Jumlah Kafilah	Kabupaten Bandung	0 Orang	-		SKPD	42 Orang		195.250.000	Setda
				<u>Kegiatan MQK Tingkat Kabupaten Bandung</u>	Jumlah Kafilah	Kabupaten Bandung	0 Orang	-		SKPD	42 Orang		318.950.000	Setda
1	20			Otonomi Daerah, Pemerintahan Umum, Administrasi Keuangan Daerah, Perangkat Daerah, Kepegawaian dan Persandian										Setda
1	20	16		Program peningkatan pelayanan kedinasan kepala daerah/ wakil kepala daerah	.		.	4.727.500.000					5.384.250.000	Setda
1	20	16	1	Dialog/audiensi dengan tokoh-tokoh masyarakat, pimpinan/anggota organisasi sosial dan kemasyarakatan				280.000.000	APBD Kabupaten				280.000.000	Setda
				<u>Kunjungan kerja dalam rangka Tarawih Keliling</u>	Jumlah Kunjungan Kerja dalam rangka Tarawih Keliling	Kabupaten Bandung	7 DP	280.000.000		SKPD			280.000.000	Setda
1	20	16	2	Penerimaan kunjungan kerja pejabat negara/departemen/lembaga pemerintah non departemen/luar negeri				900.000.000	APBD Kabupaten				1.089.000.000	Setda
				<u>Penerimaan Kunker Pejabat Negara dan Lembaga Pemerintah Daerah</u>	Jumlah Kunjungan Kerja dan Upacara Ceremonial lainnya	Kabupaten Bandung	605 Kali	900.000.000		SKPD			1.089.000.000	Setda
1	20	16	3	Rapat koordinasi unsur MUSPIDA				300.000.000	APBD Kabupaten				400.000.000	Setda
				<u>Penyelenggaraan Pemerintahan di Bidang Pembangunan, Kemasyarakatan dan Pemerintahan</u>	Jumlah Rapat Koordinasi Unsur Muspida Yang Dilaksanakan	Kabupaten Bandung	12 Kali	300.000.000		SKPD	12 kali		400.000.000	Setda
1	20	16	4	Rapat koordinasi pejabat pemerintah daerah				800.000.000	APBD Kabupaten				968.000.000	Setda
				<u>Penyelenggaraan Rakor Pejabat Pemda</u>	Jumlah Penyelenggaraan Rakor Pejabat Pemda	Kabupaten Bandung	4 Kali	800.000.000		SKPD			968.000.000	Setda
1	20	16	5	Kunjugn kerja/inspeksi kepala daerah/wakil kepala daerah				1.375.000.000	APBD Kabupaten				1.512.500.000	Setda
				<u>Kunker/ Inspeksi KDH dan WKDH</u>	Jumlah Kunker/Inspeksi	Kabupaten Bandung	31 Kali	1.375.000.000		SKPD			1.512.500.000	Setda
1	20	16	6	Koordinasi dengan pemerintah pusat dan pemerintah daerah lainnya				1.072.500.000	APBD Kabupaten				1.134.750.000	Setda

				<u>Koordinasi dengan Pemerintah Pusat dan Pemda Lainnya</u>	Jumlah Koordinasi dengan Pemerintah Pusat dan Pemda Lainnya	Kabupaten Bandung	6 Kali	1.072.500.000		SKPD		1.134.750.000	Setda
1	20	17		Program peningkatan dan Pengembangan pengelolaan keuangan daerah	2.150.000.000				3.150.000.000	Setda
1	20	17	18	Revaluasi/ appraisal aset/ barang daerah				500.000.000	APBD Kabupaten			650.000.000	Setda
				<u>pengelolaan aset/barang milik daerah yang ditetapkan setiap tahun</u>	Jumlah inventarisasi aset yang akan dihapuskan	Kabupaten Bandung	100 %	500.000.000		SKPD	1	650.000.000	Setda
1	20	17	44	Penyusunan Standar Biaya Belanja Daerah				400.000.000	APBD Kabupaten			600.000.000	Setda
				<u>penyusunan standar satuan harga kabupaten bandung</u>	jumlah dokumen standar biaya belanja daerah	Kabupaten Bandung	1 Dokumen	400.000.000		SKPD	1 Dokumen	600.000.000	Setda
1	20	17	46	Penyusunan Sistem Informasi Keuangan Daerah				600.000.000	APBD Kabupaten			900.000.000	Setda
				<u>penyusunan aplikasi sistem informasi keuangan daerah</u>	jumlah DKBMD	Kabupaten Bandung	500 buku	600.000.000		SKPD	500 buku	900.000.000	Setda
1	20	17	47	Peningkatan Manajemen Aset/Barang Daerah				650.000.000	APBD Kabupaten			1.000.000.000	Setda
				<u>peningkatan manajemen aset/barang daerah</u>	Jumlah SKPD yang tertibkan dalam aset kendaraan	Kabupaten Bandung	72 SKPD	650.000.000		SKPD	72 SKPD	1.000.000.000	Setda
1	20	20		Program peningkatan sistem pengawasan internal dan pengendalian pelaksanaan kebijakan KDH	tercapainya peningkatan....		72 skpd	4.200.000.000			72 skpd	6.975.000.000	Setda
1	20	20	3	Pengendalian manajemen pelaksanaan kebijakan KDH				4.200.000.000	APBD Kabupaten			6.975.000.000	Setda
				<u>Penyelenggaraan Pemerintahan, Kemasayarakatan dan Pembangunan di Kabupaten Bandung</u>	Jumlah Fasilitasi Pembinaan Perangkat Daerah, Fasilitasi kerjasama daerah kab. Bandung dan Fasilitasi Penyelenggaraan Fasilitasi Pemilu	Kabupaten Bandung	7 kegiatan	1.450.000.000		SKPD	7 kegiatan	2.000.000.000	Setda
				<u>fasilitasi pengadaan barang/jasa yang dilaksanakan melalui ULP Kabupaten Bandung</u>	persentase pelaksanaan pengadaan barang/jasa dilaksanakan melalui ULP kabupaten bandung	Kabupaten Bandung	100 %	250.000.000		SKPD	1	750.000.000	Setda
				<u>fasilitasi pengadaan barang/jasa yang dilaksanakan melalui LPSE Kabupaten Bandung</u>	persentase pengadaan barang/jasa yang dilaksanakan melalui LPSE Kabupaten Bandung	Kabupaten Bandung	100 %	350.000.000		SKPD	1	750.000.000	Setda
				<u>evaluasi dan pelaporan kegiatan pembangunan Kabupaten Bandung</u>	Jumlah dokumen hasil evaluasi dan pelaporan kegiatan pembangunan Kabupaten Bandung	Kabupaten Bandung	1 Dokumen	150.000.000		SKPD	1 Dokumen	275.000.000	Setda
				<u>Kegiatan monitoring dan pengendalian pembangunan Kabupaten Bandung</u>	Jumlah SKPD yang dilakukan monitoring dan pengendalian pembangunan	Kabupaten Bandung	72 SKPD	350.000.000		SKPD	72 SKPD	400.000.000	Setda
				<u>Disalurnkannya bantuan keagamaan dan bantuan lainnya yang tepat sasaran yang telah direkomendasikan</u>	Jumlah Bantuan Keagamaan dan Bantuan lainnya yang tepat sasaran	Kabupaten Bandung	600 Proposal	400.000.000		SKPD	600 Proposal	550.000.000	Setda
				<u>Kejadian bencana dan pasca bencana</u>	Jumlah Kejadian bencana dan pasca bencana yang difasilitasi	Kabupaten Bandung	270 Kejadian	200.000.000		SKPD	270 Kejadian	200.000.000	Setda

				<u>Pembentukan Tim P3DN dan TPID, Pembinaan Produk, Monitoring Perkembangan Produk, Koordinasi Pemerintah Propinsi dan Pusat, Sosialisasi, Peningkatan Kapasitas UMKM Kabupaten Bandung</u>	Jumlah kegiatan monitoring promosi produk unggulan serta pengendalian dan monitoring TPID	Kabupaten Bandung	6 Kegiatan	150.000.000	SKPD	7 Kegiatan	500.000.000	Setda
				<u>Pembentukan Tim, Pembinaan, Sosialisasi serta Koordinasi Pemerintah Propinsi dan Pusat Mengenai Kegiatan Pengembangan Ekonomi Kreatif di Kabupaten Bandung</u>	Jumlah kecamatan yang dimonitor dan evaluasi ekonomi kreatif	Kabupaten Bandung	31 Kecamatan	200.000.000	SKPD	31 Kecamatan	300.000.000	Setda
				<u>Pelaksanaan monitoring evaluasi perkembangan perekonomian masyarakat desa, pemantauan, pengendalian perekonomian masyarakat desa serta pembinaan perkembangan ekonomi masyarakat</u>	Jumlah desa dan Gapoktan yang dilakukan monitoring evaluasi pengembangan sarana perekonomian masyarakat desa dan pertumbuhan ekonomi masyarakat	Kabupaten Bandung	03-Sep desa/Gapoktan	150.000.000	SKPD		250.000.000	Setda
				<u>Pembinaan dan fasilitasi 3 BUMD, ijin prinsip dan usaha PT, BPRS, proses perijinan PT, BPRS ke OJK</u>	Jumlah BUMD yang termonitor	Kabupaten Bandung	3 BUMD	200.000.000	SKPD	3 BUMD	500.000.000	Setda
				<u>Monev pelaksanaan SPIP pada SKPD</u>	Jumlah SKPD menetapkan SPIP	Kabupaten Bandung	2 SKPD	150.000.000	SKPD	2 SKPD	150.000.000	Setda
				<u>monitoring dan penyusunan laporan capaian Penerapan SPM</u>	Jumlah laporan capaian Penerapan SPM	Kabupaten Bandung	2 dokumen	100.000.000	SKPD	2 dokumen	150.000.000	Setda
				<u>monitoring penyusunan SOP SKPD</u>	Jumlah SKPD	Kabupaten Bandung	15 SKPD	50.000.000	SKPD	15 SKPD	100.000.000	Setda
				<u>monitoring capaian SPM BLUD</u>	jumlah dokumen monitoring capaian SPM BLUD	Kabupaten Bandung	1 dokumen	50.000.000	SKPD	1 dokumen	100.000.000	Setda
1	20	25		Program Peningkatan Kerjasama Antar Pemerintah Daerah	Ketepatan waktu penyusunan dokumen penyelenggaraan pemerintah		100 %	1.320.000.000		1	1.474.500.000	Setda
1	20	25	1	Fasilitasi/pembentukan kerjasama antar daerah dalam penyediaan pelayanan publik				275.000.000	APBD Kabupaten		325.000.000	Setda
				<u>Laporan Penyelenggaraan Pemerintahan Daerah</u>	Jumlah dokumen laporan penyelenggaraan pemerintahan daerah (LPPD dan EPPD)	Kabupaten Bandung	2 dokumen	275.000.000	SKPD	2 dokumen	325.000.000	Setda
1	20	25	6	Penyebarluasan Informasi Penyelenggaraan Pemerintahan Daerah				1.045.000.000	APBD Kabupaten		1.149.500.000	Setda
				<u>Penyebarluasan Informasi dan Penyelenggaraan Pemda</u>	jumlah jenis informasi penyelenggaraan pemerintah daerah	Kabupaten Bandung	3 jenis	1.045.000.000	SKPD	3 jenis	1.149.500.000	Setda
1	20	26		Program Penataan Peraturan Perundang-undangan				6.065.571.501			8.379.549.840	Setda
1	20	26	1	Koordinasi kerjasama permasalahan peraturan perundang-undangan				600.000.000	APBD Kabupaten		750.000.000	Setda

				<u>pelayanan bantuan hukum secara litigasi di Pengadilan, Penyusunan LO untuk permasalahan hukum, opini hukum</u>	Jumlah Penyelesaian perkara-perkara hukum dari tingkat pertama sampai Mahkamah, jumlah pelaksanaan konsultasi hukum, terlindunginya hak-hak hukum aparatur sesuai ketentuan, terlaksananya konsultasi hukum, jumlah penyelesaian legal opinion	Kabupaten Bandung		31	Perkara dan LO	600.000.000		SKPD	33 Perkara dan LO	750.000.000	Setda
1	20	26	2	Penyusunan rencana kerja rancangan peraturan perundang-undangan						975.000.000	APBD Kabupaten			1.475.000.000	Setda
				<u>Koordinasi perencanaan dan perumusan kebijakan di bidang Kesejahteraan Sosial, Pendidikan dan Keagamaan dan Fasilitasi Penanganan Bencana dan Pasca Bencana</u>	Jumlah Kebijakan Yang disusun	Kabupaten Bandung		3	Kebijakan	75.000.000		SKPD		75.000.000	Setda
				<u>Pengkajian dan perumusan Peraturan Daerah, Peraturan Bupati, Keputusan Bupati, Instruksi Bupati, Perjanjian dan MoU</u>	Jumlah Peraturan Daerah, Peraturan Bupati, Keputusan Bupati, Instruksi Bupati, Perjanjian dan MoU yang tersusun	Kabupaten Bandung		551	buah	250.000.000		SKPD	581 buah	400.000.000	Setda
				<u>Perumusan kegiatan pelaksanaan tugas pembantuan, pembinaan, monitoring dan evaluasi serta kajian dan penyusunan peraturan pelaksanaan</u>	jumlah kegiatan rumusan kebijakan peraturan pelaksanaan tugas pembantuan dari pusat ke Pemerintah Kabupaten Bandung dan pemerintah Kabupaten Bandung	Kabupaten Bandung		1	kegiatan	200.000.000		SKPD	1 kegiatan	350.000.000	Setda
				<u>Perumusan Kebijakan arah Otonomi Desa dengan Peningkatan Kapasitas Pengelolaan Keuangan Desa sesuai Skala Lokal</u>	Jumlah Kegiatan Rumusan Kebijakan Peningkatan akuntabilitas Pengelolaan Keuangan Desa	Kabupaten Bandung		1	Kegiatan	200.000.000		SKPD	1 Kegiatan	250.000.000	Setda
				<u>Pencetakan perda dan perbup yang terbit pada tahun berkenaan</u>	jumlah cetakan lembaran daerah dan berita daerah	Kabupaten Bandung		465	buah	250.000.000		SKPD		400.000.000	Setda
1	20	26	3	Legislasi rancangan peraturan perundang-undangan						20.000.000	APBD Kabupaten			25.000.000	Setda
				<u>Penyusunan rencana pembentukan perda tahun berikutnya</u>	jumlah dokumen data base rencana pembentukan perda tahun berikutnya	Kabupaten Bandung		1	dokumen	20.000.000		SKPD	1 dokumen	25.000.000	Setda
1	20	26	4	Fasilitasi sosialisasi peraturan perundang-undangan						1.145.000.000	APBD Kabupaten			1.604.549.840	Setda
				<u>Pelaksanaan Sosialisasi Ketentuan di Bidang Cukai Tembakau</u>	Jumlah SKPD yang tersosialisasi	Kabupaten Bandung		26	SKPD	100.000.000		SKPD		200.000.000	Setda
				<u>Sosialisasi Peraturan di Bidang Pengadaan Barang/Jasa</u>	Jumlah Sosialisasi Peraturan di Bidang Pengadaan Barang/Jasa	Kabupaten Bandung		2	Kali	100.000.000		SKPD	2 Kali	150.000.000	Setda
				<u>Penyebaran Produk Hukum</u>	tersusunnya 300 perda sebelumnya, 300 perda tahun 2015, 240 perbup, 240 kep bup, 120 warta pusat, 120 perjanjian/MoU	Kabupaten Bandung		100	%	90.000.000		SKPD	1	111.240.000	Setda

				<u>Sosialisasi pengolahan data dan sistem prosedur penataan OPD</u>	Jumlah kegiatan sosialisasi	Kabupaten Bandung	1	kegiatan	100.000.000		SKPD	1 kegiatan	150.000.000	Setda
				<u>sosialisasi mengikuti produk-produk ketatalaksanaan</u>	jumlah kegiatan sosialisasi	Kabupaten Bandung	2	kegiatan	100.000.000		SKPD	2 kegiatan	100.000.000	Setda
				<u>Pembinaan JDI Hukum</u>	Jumlah Pembinaan JDI Hukum	Kabupaten Bandung	1	Kegiatan	15.000.000		SKPD	1 Kegiatan	18.000.000	Setda
				<u>Kegiatan sosialisasi produk pusat dan daerah untuk masyarakat, aparat dan pelajar</u>	jumlah kegiatan sosialisasi	Kabupaten Bandung	1	kegiatan	250.000.000		SKPD	1 kegiatan	327.309.840	Setda
				<u>Pelaksanaan Pembangunan aplikasi Produk Hukum berbasis website</u>	Jumlah Sosialisasi aplikasi Produk Hukum berbasis website	Kabupaten Bandung	1	Kegiatan	40.000.000		SKPD	1 Kegiatan	48.000.000	Setda
				<u>Pelaksanaan pendidikan HAM dan Kadarkum</u>	Jumlah Pelaksanaan diseminasi HAM dan Pembinaan kadarkum di kecamatan	Kabupaten Bandung	18	Kecamatan	350.000.000		SKPD	18 Kecamatan	350.000.000	Setda
				<u>Sosialisasi hasil evaluasi pelaksanaan SPIP pada SKPD</u>	jumlah kegiatan sosialisasi	Kabupaten Bandung	0	kegiatan	-		SKPD	1 kegiatan	150.000.000	Setda
1	20	26	6	Kajian peraturan perundang-undangan daerah terhadap peraturan perundang-undangan yang baru, lebih tinggi dan keserasian antar peraturan peundang-undangan daerah					3.125.571.501	APBD Kabupaten			4.175.000.000	Setda
				<u>harmonisasi Produk Hukum Daerah berupa Perda dan Perbup</u>	jumlah dokumen data base perda dan perbup yang masih berlaku/perlu diubah	Kabupaten Bandung	2	dokumen	75.000.000		SKPD	2 dokumen	125.000.000	Setda
				<u>Penyesuaian Perda tentang SOTK Pemerintah daerah terhadap regulasi pemerintah</u>	Jumlah rancangan regulasi produk hukum Peraturan Daerah	Kabupaten Bandung	2	Dokumen / rancangan	500.571.501		SKPD		250.000.000	Setda
				<u>Penyesuaian Peraturan Bupati tentang Tupoksi</u>	Jumlah rancangan regulasi produk hukum Peraturan Bupati	Kabupaten Bandung	5	rancangan	200.000.000		SKPD	5 rancangan	200.000.000	Setda
				<u>Pengklasifikasian permasalahan kelembagaan</u>	Jumlah rancangan regulasi produk hukum Peraturan Bupati	Kabupaten Bandung	1	dokumen	250.000.000		SKPD	1 dokumen	300.000.000	Setda
				<u>kegiatan dilaksanakan dalam bentuk perumusan kebijakan ketatalaksanaan</u>	Jumlah Dok Rancangan Perbup	Kabupaten Bandung	1	dokumen	100.000.000		SKPD	1 dokumen	150.000.000	Setda
				<u>Perumusan Kebijakan Pelayanan Publik</u>	Jumlah Dok Rancangan Perbup	Kabupaten Bandung	1	dokumen	100.000.000		SKPD	1 dokumen	200.000.000	Setda
				<u>penyusunan rancangan perubahan regulasi TP-PNS</u>	Jumlah rancangan produk hukum tentang TP-PNS	Kabupaten Bandung	1	dokumen	50.000.000		SKPD	1 dokumen	50.000.000	Setda
				<u>penyusunan rancangan regulasi pedoman anjab-abk dan evjab</u>	Jumlah Data Evaluasi produk hukum tentang pedoman anjab-abk dan evjab	Kabupaten Bandung	1	dokumen	100.000.000		SKPD		-	Setda
				<u>Penyusunan Laporan Evaluasi Kemampuan Penvelenggaraan Otonomi Daerah Sebagai amanat PP 6/2008</u>	Jumlah Data Evaluasi Kemampuan Penyelenggaraan Otonomi Daerah (EKPOD)	Kabupaten Bandung	1	Dokumen	150.000.000		SKPD	1 Dokumen	300.000.000	Setda
				<u>Analisa dan Evaluasi Penggalan Potensi PAD dan Mekanisme Pengelolaan Penerimaan PAD Melalui Teknologi IT berdasarkan Roadmap Optimalisasi PAD Kabupaten Bandung 2016-2020</u>	Jumlah Rumusan Kebijakan Optimalisasi Potensi Pendapatan Asli Daerah (PAD)	Kabupaten Bandung	1	Dokumen	300.000.000		SKPD	1 Dokumen	500.000.000	Setda

				<u>Penggalian Potensi Kabupaten Bandung melalui Kajian Peningkatan Kapasitas Pemerintah Daerah berdasarkan Kewenangan Urusan Pemerintahan</u>	Jumlah Rumusan Kebijakan Peningkatan Kapasitas Daerah	Kabupaten Bandung		1 Dokumen	400.000.000		SKPD	1 Dokumen	500.000.000	Setda
				<u>Inventarisasi Nama Rupabumi Unsur buatan di kabupaten Bandung sebagai amanat dari Permendagri 39/2008</u>	Jumlah Data rupabumi unsur buatan di kecamatan	Kabupaten Bandung		10 Kecamatan	300.000.000		SKPD	11 Kecamatan	450.000.000	Setda
				<u>Penyusunan Rumusan Kebijakan Pendelegasian Kewenangan Kepada Kecamatan dan Kelurahan</u>	Jumlah Rumusan Kebijakan Pendelegasian Kewenangan Kepada Kecamatan dan Kelurahan	Kabupaten Bandung		1 Dokumen	350.000.000		SKPD	1 Dokumen	550.000.000	Setda
				<u>Penyusunan Hasil Monitoring dan Evaluasi Serta Pengawasan Penyelenggaraan Urusan Pemerintahan</u>	Prosentase Hasil Monitoring dan Evaluasi Serta Pengawasan Penyelenggaraan Urusan Pemerintahan	Kabupaten Bandung		70 %	250.000.000		SKPD	1	600.000.000	Setda
1	20	26	7	<u>Evaluasi Pelimpahan Sebagian Kewenangan Bupati Kepada Camat</u>					200.000.000	APBD Kabupaten			350.000.000	Setda
				<u>pelaksanaan evaluasi dan monitoring implementasi pelimpahan kewenangan Bupati kepada Camat</u>	jumlah kegiatan evaluasi dan monitoring implementasi pelimpahan kewenangan Bupati kepada Camat	Kabupaten Bandung		1 kegiatan	200.000.000		SKPD		350.000.000	Setda
1	20	27		<u>Program Penataan Daerah Otonomi Baru</u>					1.450.000.000				2.650.000.000	Setda
1	20	27	3	<u>Fasilitasi percepatan penyelesaian tapal batas wilayah administrasi antar daerah</u>					400.000.000	APBD Kabupaten			500.000.000	Setda
				<u>Perbatasan Kabupaten Bandung dengan Kab/kota yang berbatasan</u>	jumlah kegiatan verifikasi penegasan batas	Kabupaten Bandung		25 titik	400.000.000		SKPD	25 titik	500.000.000	Setda
1	20	27	7	<u>Fasilitasi Penataan Daerah di Kabupaten Bandung</u>					1.050.000.000	APBD Kabupaten			2.150.000.000	Setda
				<u>kegiatan penyusunan PERDA Pemekaran Desa dan Dokumen kajian</u>	jumlah dokumen pemekaran desa dan kajian	Kabupaten Bandung		3 dokumen	400.000.000		SKPD		650.000.000	Setda
				<u>Terwujudnya Efektivitas Penyelenggaraan Pemerintah Desa, dalam Penataan Desa yang Meliputi : Pembentukan, Penghapusan, Penggabungan, Perubahan Status dan Penetapan Desa</u>	Jumlah kajian Informasi dan Data Pengembangan Penataan Daerah (5 Desa)	Kabupaten Bandung		1 Dokumen	350.000.000		SKPD	1 Dokumen	900.000.000	Setda
				<u>Tindaklanjuti usulan Penataan Daerah di Kabupaten Bandung meliputi Pembentukan, Penghapusan, Penggabungan, Perubahan Status dan Penetapan Desa</u>	Jumlah Kajian Penyelenggaraan dan Usulan Penataan Daerah (5 Desa)	Kabupaten Bandung		1 Dokumen	300.000.000		SKPD	1 Dokumen	600.000.000	Setda
1	20	48		<u>Program Pembinaan dan Pengembangan Aparatur</u>				100 %	100.000.000				100.000.000	Setda
1	20	48	6	<u>Penyusunan instrumen analisis jabatan PNS</u>					100.000.000	APBD Kabupaten			100.000.000	Setda
				<u>Pembinaan dan penyusunan Aniab-ABK</u>	Jumlah dokumen kajian Analisis Jabatan	Kabupaten Bandung		2 SKPD	100.000.000		SKPD	2 SKPD	100.000.000	Setda
1	25			<u>Komunikasi dan Informatika</u>										Setda

1	25	17		Program fasilitasi Peningkatan SDM bidang komunikasi dan informasi	Jumlah sosialisasi yang dilaksanakan			2 kali	150.000.000			2 kali	165.000.000	Setda
1	25	17	2	Sosialisasi Peningkatan Kualitas Komunikasi dan Informasi					150.000.000	APBD Kabupaten			165.000.000	Setda
				<u>Meningkatnya SDM bidang Komunikasi dan Informasi yang di butuhkan sesuai dengan Kondisi kemajuan Tekhonogi pada saat ini</u>	Jumlah sosialisasi	Kabupaten Bandung		2 kali	150.000.000		SKPD	2 kali	165.000.000	Setda
1	25	50		Program Kerjasama Informasi dan Media Massa	Persentase kerjasama dengan Media Massa			100 %	500.000.000			1	550.000.000	Setda
1	25	50	1	Pengembangan Informasi dan Peningkatan Sinergitas bersama Media Massa					500.000.000	APBD Kabupaten			550.000.000	Setda
				<u>Tersampaikan Informasi Program Dan Kegiatan Yang akuntabilitas dan Kerjasama yang Solid dengan Media Massa</u>		Kabupaten Bandung	Terselenggaranya MOU dengan 5 Media Massa Nasional	MOU	500.000.000		SKPD		550.000.000	Setda
1	25	51		Program Pengembangan Komunikasi, Informasi dan Media Massa	Tersampainya Informasi yang cepat dan akurat semua program dan kegiatan kepada publik			100 %	200.000.000				220.000.000	Setda
1	25	51	1	Peningkatan dan Penyebarluasan Keterbukaan Informasi Publik					200.000.000	APBD Kabupaten			220.000.000	Setda
				<u>Tersampainya Informasi yang cepat dan akurat semua program dan kegiatan kepada publik</u>		Kabupaten Bandung		100 %	200.000.000		SKPD		220.000.000	Setda
				Jumlah Belanja Renja Sektor					24.527.162.501				33.229.605.840	Setda
				Jumlah Belanja Renja Kewilayahan					-				-	Setda
				Jumlah Total					51.255.464.825				61.148.905.840	Setda

**RUMUSAN RENCANA PROGRAM DAN KEGIATAN SKPD TAHUN 2016
DAN PRAKIRAAN MAJU TAHUN 2017
KABUPATEN BANDUNG**

SKPD : Sekretariat DPRD

Kode	Usuran/Bidang Usuran Pemerintah Daerah dan Program/Kegiatan	Indikator Kinerja Program /Kegiatan	Rencana Tahun 2016 (Tahun Rencana)				Catatan Penting	Prakiraan Maju Rencana Tahun 2017				
			Lokasi	Target Capaian Kinerja	Kebutuhan Dana/Pagu Indikatif	Sumber Dana		Target Capaian Kinerja	Kebutuhan Dana/Pagu Indikatif			
-1	-2	-3	-4	-5	-6	-7	-8	-9	-10			
Belanja Rutin												
x	xx	1	Program Pelayanan Administrasi Perkantoran	Prosentase Pelayanan Administrasi Perkantoran		100 %	3.895.990.940		1	4.775.245.000	Setwan	
x	xx	1	1 Penyediaan jasa surat menyurat				90.885.000	APBD Kabupaten		90.885.000	Setwan	
			<u>Tersedianya jasa Surat Menyurat</u>	Tersedianya jasa Surat Menyurat	Kabupaten Bandung	100 %	90.885.000		SKPD	1	90.885.000	Setwan
x	xx	1	2 Penyediaan jasa komunikasi, sumber daya air dan listrik				189.206.940	APBD Kabupaten		179.559.000	Setwan	
			<u>Penyediaan jasa Komunikasi sumber daya air dan listrik</u>	Jumlah jasa komunikasi sumber daya air dan listrik	Kabupaten Bandung	100 %	189.206.940		SKPD	1	179.559.000	Setwan
x	xx	1	3 Penyediaan jasa peralatan dan perlengkapan kantor				50.048.000	APBD Kabupaten		50.048.000	Setwan	
			<u>Penyediaan jasa Peralatan dan Perlengkapan Kantor</u>	Jumlah jasa Peralatan dan Perlengkapan Kantor	Kabupaten Bandung	100 %	50.048.000		SKPD	1	50.048.000	Setwan
x	xx	1	5 Penyediaan jasa jaminan barang milik daerah				41.184.000	APBD Kabupaten		41.184.000	Setwan	
			<u>Penyediaan jasa Jaminan barang milik Daerah</u>	Jumlah jasa Jaminan barang milik Daerah	Kabupaten Bandung	100 %	41.184.000		SKPD	1	41.184.000	Setwan
x	xx	1	6 Penyediaan jasa pemeliharaan dan perizinan kendaraan				12.480.000	APBD Kabupaten		12.480.000	Setwan	
			<u>Penyediaan jasa pemeliharaan dan perizinan kendaraan dinas / Operasional</u>	Jumlah jasa Pemeliharaan dan Perizinan kendaraan dinas / Operasional	Kabupaten Bandung	100 %	12.480.000		SKPD	1	12.480.000	Setwan
x	xx	1	8 Penyediaan jasa kebersihan kantor				145.780.000	APBD Kabupaten		145.780.000	Setwan	
			<u>Penyediaan jasa kebersihan kantor</u>	Jumlah jasa kebersihan kantor	Kabupaten Bandung	100 %	145.780.000		SKPD	1	145.780.000	Setwan
x	xx	1	9 Penyediaan jasa perbaikan peralatan kerja				79.676.000	APBD Kabupaten		79.676.000	Setwan	
			<u>Penyediaan jasa perbaikan peralatan kerja</u>	Jumlah jasa perbaikan peralatan kerja	Kabupaten Bandung	100 %	79.676.000		SKPD	1	79.676.000	Setwan
x	xx	1	10 Penyediaan alat tulis kantor				241.479.000	APBD Kabupaten		241.479.000	Setwan	
			<u>Penyediaan alat tulis kantor</u>	Jumlah alat tulis kantor	Kabupaten Bandung	100 %	241.479.000		SKPD	1	241.479.000	Setwan
x	xx	1	11 Penyediaan barang cetakan dan penggandaan				167.633.000	APBD Kabupaten		267.633.000	Setwan	
			<u>Penyediaan barang cetakan dan penggandaan</u>	Jumlah barang cetakan dan penggandaan	Kabupaten Bandung	100 %	167.633.000		SKPD	1	267.633.000	Setwan
x	xx	1	12 Penyediaan komponen instalasi listrik/penerangan bangunan kantor				26.116.000	APBD Kabupaten		26.116.000	Setwan	
			<u>Penyediaan Komponen instalasi listrik .Penerangan bangunan</u>	Jumlah Komponen instalasi listrik / penerangan bangunan	Kabupaten Bandung	100 %	26.116.000		SKPD	1	26.116.000	Setwan
x	xx	1	13 Penyediaan peralatan dan perlengkapan kantor				165.666.000	APBD Kabupaten		165.666.000	Setwan	
			<u>Penyediaan peralatan dan perlengkapan kantor</u>	Jumlah Peralatan dan perlengkapan kantor	Kabupaten Bandung	100 %	165.666.000		SKPD	1	165.666.000	Setwan
x	xx	1	14 Penyediaan peralatan rumah tangga				17.941.000	APBD Kabupaten		17.941.000	Setwan	

				<u>Penyediaan peralatan Rumah tangga</u>	Jumlah peralatan rumah tangga	Kabupaten Bandung	100 %	17.941.000		SKPD	1	17.941.000	Setwan
x	xx	1	15	Penyediaan Bahan Bacaan dan Peraturan perundang - undangan				195.039.000	APBD Kabupaten			395.039.000	Setwan
				<u>Penyediaan bahan bacaan dan Peraturan dan Perundang-undangan</u>	Jumlah bahan bacaan dan Perundang-undangan	Kabupaten Bandung	100 %	195.039.000		SKPD	1	395.039.000	Setwan
x	xx	1	16	Penyediaan bahan logistik kantor				149.884.000	APBD Kabupaten			149.884.000	Setwan
				<u>Penyediaan bahan Logistik kantor</u>	Jumlah bahan logistik kantor	Kabupaten Bandung	100 %	149.884.000		SKPD	1	149.884.000	Setwan
x	xx	1	16	Penyediaan makanan dan minuman				642.868.000	APBD Kabupaten			492.868.000	Setwan
				<u>Penyediaan makanan dan Minuman</u>	Jumlah makanan dan minuman	Kabupaten Bandung	100 %	642.868.000		SKPD	1	492.868.000	Setwan
x	xx	1	17	Rapat-rapat kordinasi dan konsultasi ke luar daerah				1.667.105.000	APBD Kabupaten			2.406.007.000	Setwan
				<u>Rapat-rapat kordinasi dan konsultasi ke luar daerah</u>	Jumlah rapat-rapat koordinasi dan konsultasi ke luar daerah	Kabupaten Bandung	100 %	1.667.105.000		SKPD	1	2.406.007.000	Setwan
x	xx	1	19	Penyediaan Tenaga Pendukung Administrasi Teknis dan Perkantoran				13.000.000	APBD Kabupaten			13.000.000	Setwan
				<u>Penyediaan tenaga pendukung administrasi teknis dan perkantoran</u>	Jumlah tenaga pendukung administrasi teknis dan perkantoran	Kabupaten Bandung	100 %	13.000.000		SKPD	1	13.000.000	Setwan
x	xx	2		Program peningkatan sarana dan prasarana aparatur	Prosentase Program peningkatan sarana dan prasarana aparatur		100 %	1.165.305.000			1	1.215.305.000	Setwan
x	xx	2	22	Pemeliharaan rutin/berkala gedung kantor				281.795.000	APBD Kabupaten			131.795.000	Setwan
				<u>Pemeliharaan rutin / berkala gedung kantor</u>	Terpeliharanya rutin / berkala gedung kantor	Kabupaten Bandung	100 %	281.795.000		SKPD	1	131.795.000	Setwan
x	xx	2	24	Pemeliharaan rutin/berkala kendaraan dinas/operasional				766.958.000	APBD Kabupaten			966.958.000	Setwan
				<u>Pemeliharaan rutin / berkala kendaraan dinas / operasional</u>	Jumlah terpeliharanya rutin / berkala kendaraan dinas / operasional	Kabupaten Bandung	100 %	766.958.000		SKPD	1	966.958.000	Setwan
x	xx	2	25	Pemeliharaan rutin/berkala perlengkapan rumah jabt				51.462.000	APBD Kabupaten			51.462.000	Setwan
				<u>Penyediaan jasa/ sewa rumah jabatan , kendaraan dan perlengkapan kantor</u>	Jumlah Penyediaan jasa/ sewa rumah jabatan , kendaraan dan perlengkapan kantor	Kabupaten Bandung	100 %	51.462.000		SKPD	1	51.462.000	Setwan
x	xx	2	44	Rehabilitasi sedang/berat kendaraan dinas/operasio				65.090.000	APBD Kabupaten			65.090.000	Setwan
				<u>Rehabilitasi sedang / berat kendaraan dinas / operasional</u>	Jumlah rehabilitasi sedang / berat kendaraan dinas / operasional	Kabupaten Bandung	100 %	65.090.000		SKPD	1	65.090.000	Setwan
x	xx	3		Program peningkatan disiplin aparatur	Prosentase Program peningkatan disiplin aparatur		100 %	289.896.000			1	289.896.000	Setwan
x	xx	3	2	Pengadaan pakaian dinas beserta perlengkapannya				224.078.000	APBD Kabupaten			224.078.000	Setwan
				<u>Pengadaan pakaian dinas beserta perlengkapannya</u>	Jumlah Pengadaan pakaian dinas beserta perlengkapannya	Kabupaten Bandung	100 %	224.078.000		SKPD	1	224.078.000	Setwan
x	xx	3	3	Pengadaan pakaian kerja lapangan				18.961.000	APBD Kabupaten			18.961.000	Setwan
				<u>Pengadaan pakaian kerja lapangan</u>	Jumlah Pengadaan pakaian kerja lapangan	Kabupaten Bandung	100 %	18.961.000		SKPD	1	18.961.000	Setwan

x	xx	3	5	Pengadaan pakaian khusus hari-hari tertentu				46.857.000	APBD Kabupaten			46.857.000	Setwan
				<u>Pengadaan pakaian khusus hari-hari tertentu</u>	Jumlah Pengadaan pakaian khusus hari-hari tertentu	Kabupaten Bandung	100 %	46.857.000		SKPD	1	46.857.000	Setwan
x	xx	5		Program peningkatan kapasitas sumber daya aparatur	Prosentase program peningkatan kapasitas sumber daya aparatur		100 %	157.767.000			1	207.767.000	Setwan
x	xx	5	5	Bimbingan dan konseling (peningkatan SDM)				157.767.000	APBD Kabupaten			207.767.000	Setwan
				<u>Bimbingan dan konseling (peningkatan SDM)</u>	Jumlah Bimbingan dan konseling (peningkatan SDM)	Kabupaten Bandung	100 %	157.767.000		SKPD	1	207.767.000	Setwan
x	xx	6		Program peningkatan pengembangan sistem pelaporan capaian kinerja dan keuangan	Prosentase Program peningkatan pengembangan sistem pelaporan capaian kinerja dan ihtishar realisasi kinerja SKPD		100 %	236.572.000			1	326.572.000	Setwan
x	xx	6	1	Penyusunan laporan capaian kinerja dan ihtishar realisasi kinerja SKPD				61.371.000	APBD Kabupaten			111.371.000	Setwan
				<u>Penyusunan laporan capaian kinerja dan ihtishar realisasi kinerja SKPD</u>	Jumlah Penyusunan laporan capaian kinerja dan ihtisar realisasi kinerja SKPD	Kabupaten Bandung	100 %	61.371.000		SKPD	1	111.371.000	Setwan
x	xx	6	2	Penyusunan laporan keuangan semesteran				59.944.000	APBD Kabupaten			59.944.000	Setwan
				<u>Penyusunan laporan keuangan semesteran</u>	Jumlah Penyusunan laporan keuangan semesteran	Kabupaten Bandung	100 %	59.944.000		SKPD	1	59.944.000	Setwan
x	xx	6	3	Penyusunan pelaporan prognosis realisasi anggaran				67.277.000	APBD Kabupaten			107.277.000	Setwan
				<u>Penyusunan pelaporan prognosis realisasi anggaran</u>	Jumlah Penyusunan pelaporan prognosis realisasi anggaran	Kabupaten Bandung	100 %	67.277.000		SKPD	1	107.277.000	Setwan
x	xx	6	4	Penyusunan pelaporan keuangan akhir tahun				47.980.000	APBD Kabupaten			47.980.000	Setwan
				<u>Penyusunan pelaporan keuangan akhir tahun</u>	Jumlah Penyusunan pelaporan keuangan akhir tahun	Kabupaten Bandung	100 %	47.980.000		SKPD	1	47.980.000	Setwan
				Jumlah Belanja Renja Rutin				5.745.530.940				6.814.785.000	Setwan
Belanja Renja													
1				Urusan Wajib									Setwan
1	20			Otonomi Daerah, Pemerintahan Umum, Administrasi Keuangan Daerah, Perangkat Daerah, Kepegawaian dan Persandian									Setwan
1	20	15		Program peningkatan kapasitas lembaga perwakilan rakyat daerah	- Prosentase kehadiran anggota DPRD > 50 % pada setiap pelaksanaan rapat - rapat DPRD - Prosentase penetapan anggaran tepat waktu - Prosentase rekomendasi DPRD yang ditindaklanjuti		100 %	15.417.599.000			1	16.817.599.000	Setwan
1	20	15	1	Pembahasan rancangan peraturan daerah				3.856.865.000	APBD Kabupaten			4.356.865.000	Setwan

				<u>Pembahasan rancangan peraturan daerah</u>	Jumlah pembahasan rancangan peraturan daerah	Kabupaten Bandung	100 %	3.856.865.000		SKPD	1	4.356.865.000	Setwan
1	20	15	3	Rapat-rapat alat kelengkapan dewan				3.634.946.000	APBD Kabupaten			5.134.946.000	Setwan
				<u>Rapat-rapat alat kelengkapan dewan</u>	Jumlah Rapat-rapat alat kelengkapan dewan	Kabupaten Bandung	100 %	3.634.946.000		SKPD	1	5.134.946.000	Setwan
1	20	15	4	Rapat-rapat paripurna				845.028.000	APBD Kabupaten			245.028.000	Setwan
				<u>Rapat-rapat Paripurna</u>	Jumlah Rapat-rapat Paripurna	Kabupaten Bandung	100 %	845.028.000		SKPD	1	245.028.000	Setwan
1	20	15	5	Kegiatan Reses				2.692.411.000	APBD Kabupaten			2.692.411.000	Setwan
				<u>Kegiatan Reses</u>	Jumlah Kegiatan Reses	Kabupaten Bandung	100 %	2.692.411.000		SKPD	1	2.692.411.000	Setwan
1	20	15	6	Kunjungan kerja pimpinan dan anggota DPRD dalam daerah				495.493.000	APBD Kabupaten			495.493.000	Setwan
				<u>Kunjungan kerja Pimpinan dan Anggota DPRD dalam daerah</u>	Jumlah Kunjungan kerja Pimpinan dan Anggota DPRD dalam daerah	Kabupaten Bandung	100 %	495.493.000		SKPD	1	495.493.000	Setwan
1	20	15	7	Peningkatan kapasitas pimpinan dan anggota DPRD				3.861.770.000	APBD Kabupaten			3.861.770.000	Setwan
				<u>Peningkatan kapasitas Pimpinan dan Anggota DPRD</u>	Jumlah Peningkatan kapasitas Pimpinan dan Anggota DPRD	Kabupaten Bandung	100 %	3.861.770.000		SKPD	1	3.861.770.000	Setwan
1	20	15	9	Penyediaan Jasa Tenaga Ahli Fraksi				31.086.000	APBD Kabupaten			31.086.000	Setwan
				<u>Penyediaan jasa tenaga ahli fraksi</u>	Jumlah Penyediaan jasa tenaga ahli fraksi	Kabupaten Bandung	100 %	31.086.000		SKPD	1	31.086.000	Setwan
1	20	26		Program Penataan Peraturan Perundang-undangan	Jumlah Perda yang ditindaklanjuti		100 %	203.466.000			1	203.466.000	Setwan
1	20	26	1	Koordinasi kerjasama permasalahan peraturan perundang-undangan				97.738.000	APBD Kabupaten			97.738.000	Setwan
				<u>Koordinasi kerjasama permasalahan peraturan perundang-undangan</u>	Jumlah Koordinasi kerjasama permasalahan peraturan perundang-undangan	Kabupaten Bandung	100 %	97.738.000		SKPD	1	97.738.000	Setwan
1	20	26	6	Kajian peraturan perundang-undangan daerah terhadap peraturan perundang-undangan yang baru, lebih tinggi dan keserasian antar peraturan peundang-undangan daerah				105.728.000	APBD Kabupaten			105.728.000	Setwan
				<u>Kajian peraturan perundang-undangan daerah terhadap peraturan perundang-undangan yang baru, lebih tinggi dari keserasian antar peraturan perundang-undangan daerah</u>	Jumlah Kajian peraturan perundang-undangan daerah terhadap peraturan perundang-undangan yang baru, lebih tinggi dari keserasian antar peraturan perundang-undangan daerah	Kabupaten Bandung	100 %	105.728.000		SKPD	1	105.728.000	Setwan
				Jumlah Belanja Renja Sektor				15.621.065.000				17.021.065.000	Setwan
				Jumlah Belanja Renja Kewilayahan				-				-	Setwan
				Jumlah Total				21.366.595.940				23.835.850.000	Setwan

**RUMUSAN RENCANA PROGRAM DAN KEGIATAN SKPD TAHUN 2016
DAN PRAKIRAAN MAJU TAHUN 2017
KABUPATEN BANDUNG**

SKPD : Kecamatan Cileunyi

Kode	Usuran/Bidang Usuran Pemerintah Daerah dan Program/Kegiatan	Indikator Kinerja Program /Kegiatan	Rencana Tahun 2016 (Tahun Rencana)				Catatan Penting	Prakiraan Maju Rencana Tahun 2017			
			Lokasi	Target Capaian Kinerja	Kebutuhan Dana/Pagu Indikatif	Sumber Dana		Target Capaian Kinerja	Kebutuhan Dana/Pagu Indikatif		
(1)	(2)	(3)	(4)	(5)	(6)	(7)	(8)	(9)	(10)		
Belanja Rutin											
x	xx	1	Program Pelayanan Administrasi Perkantoran	Prosentase pemenuhan operasional administrasi perkantoran %		100 %	170.437.448		1	140.285.000	Cileunyi Cileunyi
x	xx	1	1 <u>Penyediaan jasa surat menyurat</u>				3.000.000	APBD Kabupaten		3.000.000	Cileunyi Cileunyi
			<u>Penyediaan jasa surat menyurat</u>	Tersedianya jasa surat menyurat	Kecamatan Cileunyi	500 Lembar	3.000.000		SKPD	500 Lembar	3.000.000
x	xx	1	2 <u>Penyediaan jasa komunikasi, sumber daya air dan listrik</u>				25.172.448	APBD Kabupaten		10.200.000	Cileunyi
			<u>Penyediaan jasa komunikasi, sumber daya air dan listrik</u>	Tersedianya air	Kecamatan Cileunyi	12 bulan	25.172.448		SKPD	12 bulan	10.200.000
x	xx	1	8 <u>Penyediaan jasa kebersihan kantor</u>				30.000.000	APBD Kabupaten		30.000.000	Cileunyi
			<u>Penyediaan jasa kebersihan kantor</u>	Tersedianya jasa kebersihan kantor	Kecamatan Cileunyi	16 jenis	30.000.000		SKPD	16 jenis	30.000.000
x	xx	1	9 <u>Penyediaan jasa perbaikan peralatan kerja</u>				5.000.000	APBD Kabupaten		5.000.000	Cileunyi
			<u>Penyediaan jasa perbaikan peralatan kerja</u>	Penyediaan jasa perbaikan peralatan kerja	Kecamatan Cileunyi	10 kali	5.000.000		SKPD	10 kali	5.000.000
x	xx	1	10 <u>Penyediaan alat tulis kantor</u>				14.231.000	APBD Kabupaten		14.231.000	Cileunyi Cileunyi
			<u>Penyediaan alat tulis kantor</u>	Tersedianya alat tulis kantor	Kecamatan Cileunyi	30 jenis	14.231.000		SKPD	30 jenis	14.231.000
x	xx	1	11 <u>Penyediaan barang cetakan dan penggandaan</u>				8.849.000	APBD Kabupaten		8.849.000	Cileunyi
			<u>Penyediaan barang cetakan dan penggandaan</u>	Tersedianya barang cetakan dan penggandaan	Kecamatan Cileunyi	12 jenis	8.849.000		SKPD	12 jenis	8.849.000
x	xx	1	12 <u>Penyediaan komponen instalasi listrik/penerangan bangunan kantor</u>				3.150.000	APBD Kabupaten		3.150.000	Cileunyi
			<u>Penyediaan komponen instalasi listrik/penerangan bangunan kantor</u>	Tersedianyalistrik dan penerangan bangunan kantor	Kecamatan Cileunyi	8 jenis	3.150.000		SKPD	8 jenis	3.150.000
x	xx	1	13 <u>Penyediaan peralatan dan perlengkapan kantor</u>				39.000.000	APBD Kabupaten		29.000.000	Cileunyi
			<u>Penyediaan peralatan dan perlengkapan kantor</u>	Tersedianya peralatan dan perlengkapan kantor	Kecamatan Cileunyi	5 jenis	39.000.000		SKPD	5 jenis	29.000.000
x	xx	1	14 <u>Penyediaan peralatan rumah tangga</u>				7.180.000	APBD Kabupaten		2.000.000	Cileunyi
			<u>Penyediaan peralatan rumah tangga</u>	Tersedianya peralatan rumah tangga	Kecamatan Cileunyi	1 buah	7.180.000		SKPD	1 buah	2.000.000
x	xx	1	15 <u>Penyediaan Bahan Bacaan dan Peraturan perundang - undangan</u>				3.000.000	APBD Kabupaten		3.000.000	Cileunyi
			<u>Penyediaan Bahan Bacaan dan Peraturan perundang - undangan</u>	Tersedianya Bahan Bacaan dan Peraturan perundang - undangan	Kecamatan Cileunyi	3 jenis	3.000.000		SKPD	3 jenis	3.000.000
x	xx	1	16 <u>Penyediaan makanan dan minuman</u>				17.000.000	APBD Kabupaten		17.000.000	Cileunyi
			<u>Penyediaan makanan dan minuman</u>	Tersedianya makanan dan minumanaparatur dan kegiatan	Kecamatan Cileunyi	850 dus	17.000.000		SKPD	850 dus	17.000.000

x	xx	1	17	Rapat-rapat kordinasi dan konsultasi ke luar daerah				7.950.000	APBD Kabupaten			7.950.000	Cileunyi	
				<u>Rapat-rapat kordinasi dan konsultasi ke luar daerah</u>	Terwujudnya perjalanan dinas luar daerah selama 12 bulan	Kecamatan Cileunyi	15	Hok	7.950.000		SKPD	15 Hok	7.950.000	Cileunyi
x	xx	1	22	Penunjang Peringatan Hari-hari Besar Bersejarah				6.905.000	APBD Kabupaten				6.905.000	Cileunyi
				<u>Penunjang Peringatan Hari-hari Besar Bersejarah</u>	Tersedianya penunjang dan alat-alat hari bersejarah	Kecamatan Cileunyi	5	jenis	6.905.000		SKPD	5 jenis	6.905.000	Cileunyi
x	xx	2		Program peningkatan sarana dan prasarana aparatur	Prosentase pemenuhan sarana dan prasarana penunjang aparatur		100	%	151.350.000			1	111.350.000	Cileunyi
x	xx	2	10	Pengadaan mebeuler				33.270.000	APBD Kabupaten				33.270.000	Cileunyi
				<u>Pengadaan mebeuler</u>	Tersedianya mebeuler	Kecamatan Cileunyi	20	buah	33.270.000		SKPD	20 buah	33.270.000	Cileunyi
x	xx	2	22	Pemeliharaan rutin/berkala gedung kantor				29.000.000	APBD Kabupaten				9.000.000	Cileunyi
				<u>Pemeliharaan rutin/berkala gedung kantor</u>	Terawat dan terpeliharanya sarana gedung kantor	Kecamatan Cileunyi	11	jenis	29.000.000		SKPD	11 jenis	9.000.000	Cileunyi
x	xx	2	24	Pemeliharaan rutin/berkala kendaraan dinas/operasional				24.080.000	APBD Kabupaten				14.080.000	Cileunyi
				<u>Pemeliharaan rutin/berkala kendaraan dinas/operasional</u>	Terselenggaranya umur tahunan pemeliharaan kendaraan dinas	Kecamatan Cileunyi	2	Unit	24.080.000		SKPD	2 Unit	14.080.000	Cileunyi
x	xx	2	42	Rehabilitasi sedang/berat gedung kantor				65.000.000	APBD Kabupaten				55.000.000	Cileunyi
				<u>Rehabilitasi sedang/berat gedung kantor</u>	Tersedianya rehabilitasi sedang/berat gedung kantor dan penataan halaman	Kecamatan Cileunyi	1	paket	65.000.000		SKPD	1 paket	55.000.000	Cileunyi
x	xx	3		Program peningkatan disiplin aparatur	Prosentase penunjang kerja aparatur		100	%	31.900.000			1	31.900.000	Cileunyi
x	xx	3	2	Pengadaan pakaian dinas beserta perlengkapannya				15.950.000	APBD Kabupaten				15.950.000	Cileunyi
				<u>Pengadaan pakaian dinas beserta perlengkapannya</u>	Tersedianya pakaian dinas beserta perlengkapannya	Kecamatan Cileunyi	29	stel	15.950.000		SKPD	29 stel	15.950.000	Cileunyi
x	xx	3	4	Pengadaan pakaian KORPRI				5.800.000	APBD Kabupaten				5.800.000	Cileunyi
				<u>Pengadaan pakaian KORPRI</u>	Tersedianya pakaian KORPRI	Kecamatan Cileunyi	29	stel	5.800.000		SKPD	29 stel	5.800.000	Cileunyi
x	xx	3	5	Pengadaan pakaian khusus hari-hari tertentu				10.150.000	APBD Kabupaten				10.150.000	Cileunyi
				<u>Pengadaan pakaian khusus hari-hari tertentu</u>	Tersedianya pakaian olah raga	Kecamatan Cileunyi	29	stel	10.150.000		SKPD	29 stel	10.150.000	Cileunyi
x	xx	6		Program peningkatan pengembangan sistem pelaporan capaian kinerja dan keuangan	Prosentase ketersediaan pelaporan capaian kinerja dan keuangan		100	%	11.285.000			1	11.285.000	Cileunyi
x	xx	6	1	Penyusunan laporan capaian kinerja dan ikhtisar realisasi kinerja SKPD				3.095.000	APBD Kabupaten				3.095.000	Cileunyi
				<u>Penyusunan laporan capaian kinerja dan ikhtisar realisasi kinerja SKPD</u>	Jumlah laporan capaian kinerja dan ikhtisar realisasi kinerja SKPD	Kecamatan Cileunyi	3	dokumen	3.095.000		SKPD	3 dokumen	3.095.000	Cileunyi
x	xx	6	2	Penyusunan laporan keuangan semesteran				3.095.000	APBD Kabupaten				3.095.000	Cileunyi
				<u>Penyusunan laporan keuangan semesteran</u>	Jumlah laporan keuangan semesteran	Kecamatan Cileunyi	1	kegiatan	3.095.000		SKPD	1 kegiatan	3.095.000	Cileunyi
x	xx	6	3	Penyusunan pelaporan prognosis realisasi anggaran				2.000.000	APBD Kabupaten				2.000.000	Cileunyi

				<u>Penyusunan pelaporan prognosis realisasi anggaran</u>	Jumlah pelaporan prognosis realisasi anggaran	Kecamatan Cileunyi	2 dokumen	2.000.000		SKPD	2 dokumen	2.000.000	Cileunyi
x	xx	6	4	Penyusunan pelaporan keuangan akhir tahun				3.095.000	APBD Kabupaten			3.095.000	Cileunyi
				<u>Penyusunan pelaporan keuangan akhir tahun</u>	Jumlah pelaporan keuangan akhir tahun	Kecamatan Cileunyi	1 Dokumen	3.095.000		SKPD	1 kegiatan	3.095.000	Cileunyi
				Jumlah Belanja Renja Rutin				364.972.448				294.820.000	Cileunyi
Belanja Renja													
1				Urusan Wajib									Cileunyi
1	1			Pendidikan									Cileunyi
1	1	17		Program Pendidikan Menengah	Rata-rata angka partisipasi murni jenjang SMA/ sederajat tingkat kecamatan		100 %	50.000.000			1	29.755.000	Cileunyi
1	1	17	59	Pembinaan forum masyarakat peduli pendidikan				50.000.000	APBD Kabupaten			29.755.000	Cileunyi
				<u>Pembinaan forum masyarakat peduli pendidikan</u>	Terselenggaranya pembinaan kepada forum masyarakat peduli pendidikan	Kecamatan Cileunyi	4 kali	50.000.000		SKPD	4 kali	29.755.000	Cileunyi
1	2			Kesehatan									Cileunyi
1	2	32		Program peningkatan keselamatan ibu melahirkan dan anak	Rata-rata presentase persalinan yang ditolong oleh tenaga kesehatan yang berkompetenskala kecamatan %		100 %	50.000.000			1	50.000.000	Cileunyi
1	2	32	1	Penyuluhan kesehatan bagi ibu hamil dari keluarga kurang mampu				50.000.000	APBD Kabupaten			50.000.000	Cileunyi
				<u>Penyuluhan kesehatan bagi ibu hamil dari keluarga kurang mampu</u>	Jumlah kesehatan bagi ibu hamil dari keluarga kurang mampu	Kecamatan Cileunyi	4 kali	50.000.000		SKPD	4 kali	50.000.000	Cileunyi
1	3			Pekerjaan Umum									Cileunyi
1	3	16		Program Pembangunan saluran drainase/gorong-gorong	Rata-rata presentase pembangunan saluran drainase / gorong-gorong tingkat kecamatan		100 %	50.900.000			1	51.000.000	Cileunyi
1	3	16	3	Pembangunan saluran drainase/gorong-gorong				50.900.000	APBD Kabupaten			51.000.000	Cileunyi
				<u>Pembangunan saluran drainase/gorong-gorong</u>	Tersedianya saluran drainase	Kecamatan Cileunyi	1 paket	50.900.000		SKPD	1 paket	51.000.000	Cileunyi
1	3	18		Program rehabilitasi/pemeliharaan Jalan dan Jembatan	Rata-rata presentase jalan mantap (baik dan sedang) kabupaten lingkungankecamatan		100 %	70.000.000			1	70.000.000	Cileunyi
1	3	18	3	Rehabilitasi/pemeliharaan jalan				70.000.000	APBD Kabupaten			70.000.000	Cileunyi
				<u>Rehabilitasi/pemeliharaan jalan</u>	Terpeliharanya jalan	Kecamatan Cileunyi	1 paket	70.000.000		SKPD	1 paket	70.000.000	Cileunyi
1	6			Perencanaan Pembangunan									Cileunyi
1	6	21		Program perencanaan pembangunan daerah	Rata-rata presentase usulan program / kegiatan kecamatan yang ditetapkan dalam RKPD (%)		100 %	45.235.000			1	45.235.000	Cileunyi
1	6	21	1	Pengembangan Partisipasi Masyarakat Dalam Perumusan Program dan Kebijakan Layanan Publik				45.235.000	APBD Kabupaten			45.235.000	Cileunyi

				<u>Pengembangan Partisipasi Masyarakat Dalam Perumusan Program dan Kebijakan Layanan Publik</u>	Meningkatnya Partisipasi Masyarakat Dalam Perumusan Program dan Kebijakan Layanan Publik	Kecamatan Cileunyi		1 kali	45.235.000		SKPD	1 kali	45.235.000	Cileunyi
1	8			Lingkungan Hidup										Cileunyi
1	8	15		Program Pengembangan Kinerja Pengelolaan Persampahan	Presentase cakupan pelayanan persampahan (%)			100 %	50.000.000			1	20.000.000	Cileunyi
1	8	15	2	Penyediaan prasarana dan sarana pengelolaan persampahan					50.000.000	APBD Kabupaten			20.000.000	Cileunyi
				<u>Penyediaan prasarana dan sarana pengelolaan persampahan</u>	Tersedianya prasarana dan sarana pengelolaan persampahan	Kecamatan Cileunyi		5 buah	50.000.000		SKPD	5 buah	20.000.000	Cileunyi
1	8	24		Program Pengelolaan ruang terbuka hijau (RTH)	Rata-rata presentase pengelolaan RTH tingkat kecamatan			100 %	25.000.000			1	25.000.000	Cileunyi
1	8	24	6	Pemeliharaan RTH					25.000.000	APBD Kabupaten			25.000.000	Cileunyi
				<u>Pemeliharaan RTH</u>	Terpeliharanya RTH	Kecamatan Cileunyi		250 batang	25.000.000		SKPD	250 batang	25.000.000	Cileunyi
1	10			Kependudukan dan Catatan Sipil										Cileunyi
1	10	15		Program Penataan Administrasi Kependudukan	Rata-rata masyarakat yang sudah memiliki KK lingkup kecamatan Rata-rata masyarakat yang sudah memiliki KTP lingkup kecamatan			100 %	35.805.000			1	35.805.000	Cileunyi
1	10	15	8	Peningkatan pelayanan publik dalam bidang kependudukan					35.805.000	APBD Kabupaten			35.805.000	Cileunyi
				<u>Peningkatan pelayanan publik dalam bidang kependudukan</u>	Meningkatnya pelayanan publik dalam bidang kependudukan	Kecamatan Cileunyi		2 kegiatan	35.805.000		SKPD	2 kegiatan	35.805.000	Cileunyi
1	11			Pemberdayaan Perempuan dan Perlindungan Anak										Cileunyi
1	11	18		Program Peningkatan peran serta dan kesetaraan jender dalam pembangunan	jumlah kegiatan pembinaan organisasi perempuan			100 %	43.875.000			1	13.875.000	Cileunyi
1	11	18	1	Kegiatan pembinaan organisasi perempuan					43.875.000	APBD Kabupaten			13.875.000	Cileunyi
				<u>Kegiatan pembinaan organisasi perempuan</u>	jumlah pembinaan organisasi	Kecamatan Cileunyi		1 keg	43.875.000		SKPD	1 keg	13.875.000	Cileunyi
1	18			Kepemudaan dan Olahraga										Cileunyi
1	18	20		Program Pembinaan dan Pemasarakatan Olahraga	jumlah pembinaan cabang olahraga			100 %	20.000.000			100	20.000.000	Cileunyi
1	18	20	4	Pembinaan cabang olahraga prestasi di tingkat daerah					10.000.000	APBD Kabupaten			10.000.000	Cileunyi
				<u>Pembinaan cabang olahraga prestasi di tingkat daerah</u>	jumlah pembinaan cabang olahraga	Kecamatan Cileunyi		2 paket	10.000.000		SKPD	2 paket	10.000.000	Cileunyi
1	18	20	14	Pembinaan olahraga yang berkembang di masyarakat					10.000.000	APBD Kabupaten			10.000.000	Cileunyi
				<u>Pembinaan olahraga yang berkembang di masyarakat</u>	jumlah Pembinaan olahraga yang berkembang di masyarakat	Kecamatan Cileunyi		1 keg	10.000.000		SKPD	1 keg	10.000.000	Cileunyi
1	19			Kesatuan Bangsa dan Politik Dalam Negeri										Cileunyi
1	19	16		Program pemeliharaan kanrantibmas dan pencegahan tindak kriminal	jumlah kerjasama dengan aparat keamanan dalam teknik pencegahan kejahatan			100 %	66.380.000			1	66.380.000	Cileunyi

1	19	16	2	Peningkatan kerjasama dengan aparat keamanan dalam teknik pencegahan kejahatan					42.380.000	APBD Kabupaten			42.380.000	Cileunyi	
				<u>kerjasama dengan aparat keamanan dalam teknik pencegahan kejahatan</u>	jumlah kerjasama dengan aparat keamanan dalam teknik pencegahan kejahatan	Kecamatan Cileunyi	5	keg	42.380.000		SKPD	5	keg	42.380.000	Cileunyi
1	19	16	4	Peningkatan kapasitas aparat dalam rangka pelaksanaan siskamswakarsa di daerah					24.000.000	APBD Kabupaten			24.000.000	Cileunyi	
				<u>kapasitas aparat dalam rangka pelaksanaan siskamswakarsa di daerah</u>	Peningkatan jumlah kapasitas aparat dalam rangka pelaksanaan siskamswakarsa di daerah	Kecamatan Cileunyi	12	bulan	24.000.000		SKPD	12	bulan	24.000.000	Cileunyi
1	19	17		Program pengembangan wawasan kebangsaan	jumlah penanganan kejadian bencana alam		100	%	42.610.000			1		42.610.000	Cileunyi
1	19	17	1	Peningkatan toleransi dan kerukunan dalam kehidupan beragama					11.580.000	APBD Kabupaten				11.580.000	Cileunyi
				<u>Peningkatan toleransi dan kerukunan dalam kehidupan beragama</u>	jumlah Peningkatan toleransi dan kerukunan dalam kehidupan beragama	Kecamatan Cileunyi	1	keg	11.580.000		SKPD	1	keg	11.580.000	Cileunyi
1	19	17	3	Peningkatan kesadaran masyarakat akan nilai-nilai luhur budaya bangsa					31.030.000	APBD Kabupaten				31.030.000	Cileunyi
				<u>Peningkatan kesadaran masyarakat akan nilai-nilai luhur budaya bangsa</u>	jumlah Peningkatan kesadaran masyarakat akan nilai-nilai luhur budaya bangsa	Kecamatan Cileunyi	1	keg	31.030.000		SKPD	1	keg	31.030.000	Cileunyi
1	19	22		Program pencegahan dini dan penanggulangan korban bencana alam	jumlah penanganan korban bencana alam		100	%	31.440.000			1		31.440.000	Cileunyi
1	19	22	2	Pengadaan tempat penampungan sementara dan evakuasi penduduk dari ancaman/korban bencana alam					31.440.000	APBD Kabupaten				31.440.000	Cileunyi
				<u>Pengadaan tempat penampungan sementara dan evakuasi penduduk dari ancaman/korban bencana alam</u>	jumlah penanganan korban bencana alam	Kecamatan Cileunyi	1	paket	31.440.000		SKPD	1	paket	31.440.000	Cileunyi
1	20			Otonomi Daerah, Pemerintahan Umum, Administrasi Keuangan Daerah, Perangkat Daerah, Kepegawaian dan Persandian											Cileunyi
1	20	17		Program peningkatan dan Pengembangan pengelolaan keuangan daerah	jumlah peningkatan dan pengembangan pengelolaan keuangan		100	%	5.330.000			1		5.330.000	Cileunyi
1	20	17	19	Intensifikasi dan ekstensifikasi sumber-sumber pendapatan daerah					5.330.000	APBD Kabupaten				5.330.000	Cileunyi
				<u>Intensifikasi dan ekstensifikasi sumber-sumber pendapatan daerah</u>	terdatanya potensi sumber-sumber pendapatan daerah	Kecamatan Cileunyi	1	dok	5.330.000		SKPD	1	dok	5.330.000	Cileunyi
1	20	20		Program peningkatan sistem pengawasan internal dan pengendalian pelaksanaan kebijakan KDH	jumlah pengendalian manajemen pelaksanaan kebijakan KDH		100	%	125.000.000			1		50.730.000	Cileunyi
1	20	20	3	Pengendalian manajemen pelaksanaan kebijakan KDH					125.000.000	APBD Kabupaten				50.730.000	Cileunyi

				<u>Pengendalian manajemen pelaksanaan kebijakan KDH</u>	jumlah Pengendalian manajemen pelaksanaan kebijakan KDH	Kecamatan Cileunyi		4	keg	125.000.000		SKPD	4	keg	50.730.000	Cileunyi
1	22			Pemberdayaan Masyarakat Desa												Cileunyi
1	22	15		Program Peningkatan Keberdayaan Masyarakat Pedesaan	jumlah organisasi masyarakat desa			100	%	45.000.000			1		20.000.000	Cileunyi Cileunyi
1	22	15	1	Pemberdayaan Lembaga dan Organisasi Masyarakat Perdesaan						45.000.000	APBD Kabupaten				20.000.000	Cileunyi
				<u>Pemberdayaan Lembaga dan Organisasi Masyarakat Perdesaan</u>	terselenggaranya pemberdayaan lembaga dan organisasi masyarakat pedesaan	Kecamatan Cileunyi		1	keg	45.000.000		SKPD	1	keg	20.000.000	Cileunyi
1	22	18		Program peningkatan kapasitas aparatur pemerintah desa	jumlah pelatihan			100	%	43.425.000			1		23.425.000	Cileunyi
1	22	18	3	Pelatihan aparatur pemerintah desa dalam bidang manajemen pemerintahan desa						43.425.000	APBD Kabupaten				23.425.000	Cileunyi
				<u>Pelatihan aparatur pemerintah desa dalam bidang manajemen pemerintahan desa</u>	terselenggaranya pembinaan administrasi pemerintahan desa	Kecamatan Cileunyi		1	kali	43.425.000		SKPD	1	kali	23.425.000	Cileunyi
				Jumlah Belanja Renja Sektor						800.000.000					600.585.000	Cileunyi
				Jumlah Belanja Renja Wilayah						-					-	Cileunyi
				Jumlah Total						1.164.972.448					895.405.000	Cileunyi Cileunyi

**RUMUSAN RENCANA PROGRAM DAN KEGIATAN SKPD TAHUN 2016
DAN PRAKIRAAN MAJU TAHUN 2017
KABUPATEN BANDUNG**

SKPD : Kecamatan Cimenyang

Kode	Usuran/Bidang Usuran Pemerintah Daerah dan Program/Kegiatan	Indikator Kinerja Program /Kegiatan	Rencana Tahun 2016 (Tahun Rencana)				Catatan Penting	Prakiraan Maju Rencana Tahun 2017			
			Lokasi	Target Capaian Kinerja	Kebutuhan Dana/Pagu Indikatif	Sumber Dana		Target Capaian Kinerja	Kebutuhan Dana/Pagu Indikatif		
(1)	(2)	(3)	(4)	(5)	(6)	(7)	(8)	(9)	(10)		
Belanja Rutin											
x	xx	1	Program Pelayanan Administrasi Perkantoran	Persentase pemenuhan operasional perkantoran		13 kegiatan	149.803.232		13 kegiatan	156.650.000	Cimenyang
x	xx	1	1 Penyediaan jasa surat menyurat				3.000.000	APBD Kabupaten		3.000.000	Cimenyang
			Jumlah ATK surat menyurat		Kecamatan Cimenyang	5 jenis	3.000.000		SKPD	3.000.000	Cimenyang
x	xx	1	2 Penyediaan jasa komunikasi, sumber daya air dan listrik				17.653.232	APBD Kabupaten		8.000.000	Cimenyang
			Tersediannya air, koran, internet		Kecamatan Cimenyang	3 jenis	17.653.232		SKPD	8.000.000	Cimenyang
x	xx	1	3 Penyediaan jasa peralatan dan perlengkapan kantor				31.650.000	APBD Kabupaten		31.650.000	Cimenyang
			Penyediaan peralatan dan perlengkapan kantor	Jumlah peralatan dan perlengkapan kantor	Kecamatan Cimenyang	5 unit	31.650.000		SKPD	31.650.000	Cimenyang
x	xx	1	8 Penyediaan jasa kebersihan kantor				15.000.000	APBD Kabupaten		15.000.000	Cimenyang
			Tenaga jasa kebersihan		Kecamatan Cimenyang	2 orang	15.000.000		SKPD	15.000.000	Cimenyang
x	xx	1	9 Penyediaan jasa perbaikan peralatan kerja				2.000.000	APBD Kabupaten		2.000.000	Cimenyang
			Tersediaannya jasa perbaikan peralatan kerja		Kecamatan Cimenyang	1 paket	2.000.000		SKPD	2.000.000	Cimenyang
x	xx	1	10 Penyedia Alat Tulis Kantor				14.000.000	APBD Kabupaten		14.000.000	Cimenyang
			Jumlah Alat Tulis Kantor		Kecamatan Cimenyang	24 jenis	14.000.000		SKPD	14.000.000	Cimenyang
x	xx	1	11 Penyediaan barang cetakan dan penggandaan				6.000.000	APBD Kabupaten		6.000.000	Cimenyang
			Penyediaan barang cetakan dan penggandaan	Jumlah barang cetakan dan penggandaan	Kecamatan Cimenyang	12 buah	6.000.000		SKPD	6.000.000	Cimenyang
x	xx	1	14 Penyediaan peralatan rumah tangga				5.500.000	APBD Kabupaten		2.000.000	Cimenyang
			Penyediaan peralatan rumah tangga	jumlah peralatan rumah tangga	Kecamatan Cimenyang	23 bh	5.500.000		SKPD	2.000.000	Cimenyang
x	xx	1	15 Penyediaan Bahan Bacaan dan Peraturan perundang - undangan				5.000.000	APBD Kabupaten		5.000.000	Cimenyang
			Penyediaan bahan bacaan dan peraturan perundang-undangan	jumlah bahan bacaan dan buku Perundang-undangan	Kecamatan Cimenyang	10 buku	5.000.000		SKPD	5.000.000	Cimenyang
x	xx	1	16 Penyediaan makanan dan minuman				20.000.000	APBD Kabupaten		20.000.000	Cimenyang
			Penyediaan makanan dan minuman	jumlah makanan dan minuman	Kecamatan Cimenyang	2 jenis	20.000.000		SKPD	20.000.000	Cimenyang
x	xx	1	20 Rapat - rapat Koordinasi dan Konsultasi Dalam Daerah				30.000.000	APBD Kabupaten		50.000.000	Cimenyang
			Rapat-rapat koordinasi dan konsultasi dalam daerah	jumlah koordinasi dan konsultasi dalam daerah	Kecamatan Cimenyang	12 bulan	30.000.000		SKPD	50.000.000	Cimenyang
x	xx	2	Program peningkatan sarana dan prasarana aparatur	Persentase pemenuhan sarana dan prasarana aparatur		7 kegiatan	232.000.000			537.000.000	Cimenyang
x	xx	2	3 Pembangunan gedung kantor				90.000.000	APBD Kabupaten		335.000.000	Cimenyang

				<u>Pembangunan Benteng kantor dan Depo arsip</u>		Kecamatan Cimenyan	1 unit	90.000.000		SKPD		335.000.000	Cimenyan
x	xx	2	7	<u>Pengadaan perlengkapan gedung kantor</u>				45.000.000	APBD Kabupaten			15.000.000	Cimenyan
				<u>Pengadaan perlengkapan kantor dinas</u>	Jumlah perlengkapan	Kecamatan Cimenyan	3 unit	45.000.000		SKPD		15.000.000	Cimenyan
x	xx	2	10	<u>Pengadaan mebeuler</u>				20.000.000	APBD Kabupaten			20.000.000	Cimenyan
				<u>Pengadaan mebelair</u>	jumlah mebelair	Kecamatan Cimenyan	3 unit	20.000.000		SKPD		20.000.000	Cimenyan
x	xx	2	22	<u>Pemeliharaan rutin/berkala gedung kantor</u>				50.000.000	APBD Kabupaten			50.000.000	Cimenyan
				<u>Pemeliharaan rutin/berkala gedung kantor</u>		Kecamatan Cimenyan	1 paket	50.000.000		SKPD		50.000.000	Cimenyan
x	xx	2	24	<u>Pemeliharaan rutin/berkala kendaraan dinas/operasional</u>				20.000.000	APBD Kabupaten			110.000.000	Cimenyan
				<u>Pemeliharaan rutin/berkala kendaraan dinas/operasional</u>	persentase pemeliharaan secara berkala	Kecamatan Cimenyan	70 %	20.000.000		SKPD		110.000.000	Cimenyan
x	xx	2	30	<u>Pemeliharaan Rutin/Berkala Stoom Walls</u>				7.000.000	APBD Kabupaten			7.000.000	Cimenyan
				<u>Pemeliharaan rutin/berkala stoom walls</u>	persentase pemeliharaan stoom walls	Kecamatan Cimenyan	1 unit	7.000.000		SKPD		7.000.000	Cimenyan
x	xx	3		<u>Program peningkatan disiplin aparatur</u>	Jumlah pegawai yang memenuhi auran kedisiplinan		3 jenis	16.500.000				16.500.000	Cimenyan
x	xx	3	2	<u>Pengadaan pakaian dinas beserta perlengkapannya</u>				7.500.000	APBD Kabupaten			7.500.000	Cimenyan
				<u>Pengadaan pakaian dinas beserta kelengkapannya</u>	Jumlah pakaian dinas beserta kelengkapannya	Kecamatan Cimenyan	20 stel	7.500.000		SKPD		7.500.000	Cimenyan
x	xx	3	5	<u>Pengadaan pakaian khusus hari-hari tertentu</u>				7.500.000	APBD Kabupaten			7.500.000	Cimenyan
				<u>Pengadaan pakaian olahraga beserta kelengkapannya</u>	Jumlah pakaian olahraga	Kecamatan Cimenyan	20 stel	7.500.000		SKPD		7.500.000	Cimenyan
x	xx	3	8	<u>Pengadaan pakaian pelayanan publik</u>				1.500.000	APBD Kabupaten			1.500.000	Cimenyan
				<u>Pengadaan pakaian pelayanan publik</u>	Jumlah pakaian pelayanan publik	Kecamatan Cimenyan	3 stel	1.500.000		SKPD		1.500.000	Cimenyan
x	xx	5		<u>Program peningkatan kapasitas sumber daya aparatur</u>	Jumlah pegawai yang memiliki pengetahuan bidang Peraturan Perundang-undangan dan pelayanan publik		2 kegiatan	17.000.000				17.000.000	Cimenyan
x	xx	5	2	<u>Sosialisasi peraturan perundang-undangan</u>				8.500.000	APBD Kabupaten			8.500.000	Cimenyan
				<u>Sosialisasi tentang Perundang-undangan</u>	Jumlah sosialisasi	Kecamatan Cimenyan	2 kali	8.500.000		SKPD		8.500.000	Cimenyan
x	xx	5	3	<u>Bimbingan teknis implementasi peraturan perundang-undangan</u>				8.500.000	APBD Kabupaten			8.500.000	Cimenyan
				<u>Bimbingan teknis implementasi peraturan perundang-undangan</u>	Jumlah Bimbingan teknis	Kecamatan Cimenyan	1 kali	8.500.000		SKPD		8.500.000	Cimenyan
x	xx	6		<u>Program peningkatan pengembangan sistem pelaporan capaian kinerja dan keuangan</u>	Jumlah laporan		3 Dokumen	13.200.000				13.200.000	Cimenyan
x	xx	6	1	<u>Penyusunan laporan capaian kinerja dan ikhtisar realisasi kinerja SKPD</u>				6.000.000	APBD Kabupaten			6.000.000	Cimenyan
				<u>Dokumen laporan capaian kinerja dan ikhtisar kinerja SKPD</u>	Jumlah dokumen	Kecamatan Cimenyan	1 Dokumen	6.000.000		SKPD		6.000.000	Cimenyan
x	xx	6	2	<u>Penyusunan laporan keuangan semesteran</u>				2.400.000	APBD Kabupaten			2.400.000	Cimenyan
				<u>Dokumen laporan semesteran</u>	Jumlah dokumen laporan semesteran	Kecamatan Cimenyan	1 dokumen	2.400.000		SKPD		2.400.000	Cimenyan

x	xx	6	3	Penyusunan pelaporan prognosis realisasi anggaran					2.400.000	APBD Kabupaten			2.400.000	Cimeny
				<u>Penyusunan laporan realisasi anggaran prognosis</u>	Jumlah dokumen	Kecamatan Cimeny	1 dokumen		2.400.000		SKPD		2.400.000	Cimeny
x	xx	6	4	Penyusunan pelaporan keuangan akhir tahun					2.400.000	APBD Kabupaten			2.400.000	Cimeny
				<u>Penyusunan laporan akhir tahun</u>	Jumlah dokumen laporan keuangan akhir tahun	Kecamatan Cimeny	1 dokumen		2.400.000		SKPD		2.400.000	Cimeny
Jumlah Belanja Renja Rutin									428.503.232				740.350.000	Cimeny
Belanja Renja														
1				Urusan Wajib										
1	1			Pendidikan										
1	1	15		Program Pendidikan Anak Usia Dini	Jumlah kegiatan		1 kegiatan		10.000.000				10.000.000	Cimeny
1	1	15	65	Publikasi dan sosialisasi pendidikan anak usia dini					10.000.000	APBD Kabupaten			10.000.000	Cimeny
				<u>Terselenggaranya sosialisasi</u>	Jumlah sosialisasi	Kecamatan Cimeny	1 kegiatan		10.000.000		SKPD		10.000.000	Cimeny
1	1	17		Program Pendidikan Menengah	Frekwensi penyuluhan/ sosialisasi berbagai informasi pendidikan bagi siswa sekolah menengah		1 kegiatan		60.000.000				20.000.000	Cimeny
1	1	17	70	Penyuluhan dan sosialisasi berbagai informasi pendidikan menengah					60.000.000	APBD Kabupaten			20.000.000	Cimeny
				<u>Kegiatan sosialisasi informasi pendidikan</u>	Jumlah kegiatan yang dilaksanakan	Kecamatan Cimeny	1 kegiatan		60.000.000		SKPD		20.000.000	Cimeny
1	1	21		Program Pengembangan Budaya Baca dan Pembinaan Perpustakaan	Jumlah masyarakat		1 kegiatan		30.000.000				20.000.000	Cimeny
1	1	21	2	Pengembangan minat dan budaya baca					30.000.000	APBD Kabupaten			20.000.000	Cimeny
				<u>Pengembangan minat dan budaya baca</u>	Jumlah sosialisasi	Kecamatan Cimeny	1 kegiatan		30.000.000		SKPD		20.000.000	Cimeny
1	2			Kesehatan										
1	2	21		Program Pengembangan Lingkungan Sehat	Persentase penggunaan air bersih oleh masyarakat di kecamatan		30 %		40.000.000				20.000.000	Cimeny
1	2	21	2	Penyuluhan menciptakan lingkungan sehat					40.000.000	APBD Kabupaten			20.000.000	Cimeny
				<u>Sosialisasi penyuluhan lingkungan sehat</u>	Jumlah sosialisasi	Kecamatan Cimeny	1 kegiatan		40.000.000		SKPD		20.000.000	Cimeny
1	3			Pekerjaan Umum										
1	3	16		Program Pembangunan saluran drainase/gorong-gorong	Jumlah pembangunan/ perbaikan saluran drainase/gorong-gorong		1 paket		100.000.000				100.000.000	Cimeny
1	3	16	3	Pembangunan saluran drainase/gorong-gorong					100.000.000	APBD Kabupaten			100.000.000	Cimeny
				<u>Pembangunan saluran drainase/gorong-gorong</u>	jumlah pembangunan/ perbaikan saluran drainase/gorong-gorong	Kecamatan Cimeny	1 paket		100.000.000		SKPD		100.000.000	Cimeny
1	3	18		Program rehabilitasi/pemeliharaan Jalan dan Jembatan	Persentase jalan mantap kabupaten (baik dan sedang) lingkup kecamatan		1 paket		120.000.000				200.000.000	Cimeny
1	3	18	3	Rehabilitasi/pemeliharaan jalan					120.000.000	APBD Kabupaten			200.000.000	Cimeny
				<u>Panjang jalan yang direhab/diperbaiki</u>		Kecamatan Cimeny	1 paket		120.000.000		SKPD		200.000.000	Cimeny
1	6			Perencanaan Pembangunan										Cimeny

1	6	21		Program perencanaan pembangunan daerah	Persentase usulan program/kegiatan kecamatan yang ditetapkan dalam RKPD		40 %	25.000.000				25.000.000	Cimenyang
1	6	21	1	Pengembangan Partisipasi Masyarakat Dalam Perumusan Program dan Kebijakan Layanan Publik				25.000.000	APBD Kabupaten			25.000.000	Cimenyang
				Musrenbang	Jumlah usulan yang diakomodir oleh RKPD	Kecamatan Cimenyang	100 %	25.000.000		SKPD		25.000.000	Cimenyang
1	10			Kependudukan dan Catatan Sipil									Cimenyang
1	10	15		Program Penataan Administrasi Kependudukan	Cakupan penertiban KTP lingkup kecamatan		1 kegiatan	12.000.000				12.000.000	Cimenyang
1	10	15	16	Pendataan Keluarga Berbasis NIK				12.000.000	APBD Kabupaten			12.000.000	Cimenyang
				Pendataan keluarga berbasis NIK	Cakupan penertiban KTP lingkup kecamatan	Kecamatan Cimenyang	1 kegiatan	12.000.000		SKPD		12.000.000	Cimenyang
1	11			Pemberdayaan Perempuan dan Perlindungan Anak									Cimenyang
1	11	18		Program Peningkatan peran serta dan kesetaraan jender dalam pembangunan	Jumlah kelembagaan organisasi perempuan ditingkat Kecamatan		1 kegiatan	30.000.000				20.000.000	Cimenyang
1	11	18	1	Kegiatan pembinaan organisasi perempuan				30.000.000	APBD Kabupaten			20.000.000	Cimenyang
				Melaksanakan Bintek	Jumlah kegiatan pembinaan organisasi perempuan	Kecamatan Cimenyang	1 kegiatan	30.000.000		SKPD		20.000.000	Cimenyang
1	18			Kepemudaan dan Olahraga									Cimenyang
1	18	17		Program peningkatan upaya penumbuhan kewirausahaan dan kecakapan hidup pemuda	Jumlah peserta dan jumlah paket yang diberikan		1 kegiatan	13.000.000				13.000.000	Cimenyang
1	18	17	2	Pelatihan keterampilan bagi pemuda				13.000.000	APBD Kabupaten			13.000.000	Cimenyang
				Pelatihan keterampilan bagi pemuda	Jumlah peserta	Kecamatan Cimenyang	1 kegiatan	13.000.000		SKPD		13.000.000	Cimenyang
1	19			Kesatuan Bangsa dan Politik Dalam Negeri									Cimenyang
1	19	16		Program pemeliharaan kantrantibmas dan pencegahan tindak kriminal	Persentase masyarakat yang mengikuti sosialisasi kewaspadaan dini/dektesi dini		1 kegiatan	30.000.000				30.000.000	Cimenyang
1	19	16	2	Peningkatan kerjasama dengan aparat keamanan dalam teknik pencegahan kejahatan				15.000.000	APBD Kabupaten			15.000.000	Cimenyang
				Kegiatan sosialisasi pengamanan daerah	Jumlah kegiatan	Kecamatan Cimenyang	2 kegiatan	15.000.000		SKPD		15.000.000	Cimenyang
1	19	16	4	Peningkatan kapasitas aparat dalam rangka pelaksanaan siskamswakarsa di daerah				15.000.000	APBD Kabupaten			15.000.000	Cimenyang
				Aparat yang melaksanakan piket kantor	Jumlah aparat yang melaksanakan piket kantor	Kecamatan Cimenyang	1 kegiatan	15.000.000		SKPD		15.000.000	Cimenyang
1	19	17		Program pengembangan wawasan kebangsaan	Persentase jumlah masyarakat yang mengikuti sosialisasi tentang wawasan kebangsaan		2 kegiatan	28.000.000				28.000.000	Cimenyang
1	19	17	1	Peningkatan toleransi dan kerukunan dalam kehidupan beragama				14.000.000	APBD Kabupaten			14.000.000	Cimenyang

				<u>Kegiatan forum ulama umaro</u>	Volume kegiatan bulanan forum ulama umaro ke kabupaten	Kecamatan Cimenyan	12 bulan	14.000.000		SKPD	14.000.000	Cimenyan
1	19	17	3	Peningkatan kesadaran masyarakat akan nilai-nilai luhur budaya bangsa				14.000.000	APBD Kabupaten		14.000.000	Cimenyan
				<u>memperingati hari-hari besar nasional</u>	Jumlah kegiatan hari-hari besar nasional	Kecamatan Cimenyan	12 kali	14.000.000		SKPD	14.000.000	Cimenyan
1	20			Otonomi Daerah, Pemerintahan Umum, Administrasi Keuangan Daerah, Perangkat Daerah, Kepegawaian dan Persandian								Cimenyan
1	20	20		Program peningkatan sistem pengawasan internal dan pengendalian pelaksanaan kebijakan KDH	Jumlah urusan yang dilaksanakan oleh kecamatan sesuai pelimpahan kewenangan		2 kegiatan	150.000.000			200.000.000	Cimenyan
1	20	20	3	Pengendalian manajemen pelaksanaan kebijakan KDH				150.000.000	APBD Kabupaten		200.000.000	Cimenyan
				<u>Terselenggaranya pengendalian manajemen pelaksanaan kebijakan KDH</u>	jumlah urusan yang dilaksanakan oleh Kecamatan sesuai pelimpahan kewenangan	Kecamatan Cimenyan	1 paket	150.000.000		SKPD	200.000.000	Cimenyan
1	22			Pemberdayaan Masyarakat Desa								Cimenyan
1	22	15		Program Peningkatan Keberdayaan Masyarakat Pedesaan	persentase lembaga dan organisasi masyarakat yang terlibat dalam pembangunan tingkat kecamatan		50 %	30.000.000			10.000.000	Cimenyan
1	22	15	1	Pemberdayaan Lembaga dan Organisasi Masyarakat Pedesaan				30.000.000	APBD Kabupaten		10.000.000	Cimenyan
				<u>Terselenggaranya Bintek lembaga dan organisasi masyarakat</u>	Jumlah Bintek lembaga dan organisasi masyarakat	Kecamatan Cimenyan	2 kegiatan	30.000.000		SKPD	10.000.000	Cimenyan
1	22	18		Program peningkatan kapasitas aparatur pemerintah desa	Jumlah desa swakarsa dan jumlah desa swasembada		7 desa	30.000.000			10.000.000	Cimenyan
1	22	18	3	Pelatihan aparatur pemerintah desa dalam bidang manajemen pemerintahan desa				30.000.000	APBD Kabupaten		10.000.000	Cimenyan
				<u>Pembinaan administrasi pemerintah desa kepada aparatur desa se Kecamatan</u>	Jumlah kegiatan	Kecamatan Cimenyan	2 kegiatan	30.000.000		SKPD	10.000.000	Cimenyan
				Jumlah Belanja Renja Sektor				708.000.000			718.000.000	Cimenyan
				Jumlah Belanja Renja Kewilayahan				-			-	Cimenyan
				Jumlah Total				1.136.503.232			1.458.350.000	Cimenyan

**RUMUSAN RENCANA PROGRAM DAN KEGIATAN SKPD TAHUN 2016
DAN PRAKIRAAN MAJU TAHUN 2017
KABUPATEN BANDUNG**

SKPD : Kecamatan Cilengkrang

Kode	Usuran/Bidang Usuran Pemerintah Daerah dan Program/Kegiatan	Indikator Kinerja Program /Kegiatan	Rencana Tahun 2016 (Tahun Rencana)				Catatan Penting	Prakiraan Maju Rencana Tahun 2017				
			Lokasi	Target Capaian Kinerja	Kebutuhan Dana/Pagu Indikatif	Sumber Dana		Target Capaian Kinerja	Kebutuhan Dana/Pagu Indikatif			
(1)	(2)	(3)	(4)	(5)	(6)	(7)	(8)	(9)	(10)			
Belanja Rutin												
x	xx	1	Program Pelayanan Administrasi Perkantoran	Prosentase pelayanan administrasi perkantoran		100 %	201.304.472		1	215.600.000	Cilengkrang Cilengkrang	
x	xx	1	1 <u>Penyediaan jasa surat menyurat</u>				3.000.000	APBD Kabupaten		3.000.000	Cilengkrang Cilengkrang	
			<u>Penyediaan jasa surat menyurat</u>	Jumlah surat masuk dan surat keluar	Kecamatan Cilengkrang	700 buah	3.000.000		SKPD	700 buah	3.000.000	Cilengkrang
x	xx	1	2 <u>Penyediaan jasa komunikasi, sumber daya air dan listrik</u>				20.204.472	APBD Kabupaten		7.200.000	Cilengkrang	
			<u>Penyediaan jasa komunikasi, sumber daya air dan listrik</u>	Jumlah penyediaan listrik, air, internet dan telepon	Kecamatan Cilengkrang	12 bulan	20.204.472		SKPD	12 bulan	7.200.000	Cilengkrang
x	xx	1	8 <u>Penyediaan jasa kebersihan kantor</u>				28.600.000	APBD Kabupaten		28.600.000	Cilengkrang Cilengkrang	
			<u>penyediaan jasa kebersihan kantor</u>	Tersedianya jasa tenaga kebersihan selama 12 bulan dan peralatan kebersihan kantor sebanyak 1 paket	Kecamatan Cilengkrang	12 bulan	28.600.000		SKPD	12 bulan	28.600.000	Cilengkrang
x	xx	1	9 <u>Penyediaan jasa perbaikan peralatan kerja</u>				3.000.000	APBD Kabupaten		3.000.000	Cilengkrang	
			<u>Tersedianya jasa perbaikan peralatan kerja sebanyak 1 paket</u>	penyediaan jasa perbaikan peralatan kerja	Kecamatan Cilengkrang	12 bulan	3.000.000		SKPD	12 bulan	3.000.000	Cilengkrang
x	xx	1	10 <u>Penyediaan alat tulis kantor</u>				13.000.000	APBD Kabupaten		13.000.000	Cilengkrang Cilengkrang	
			<u>alat tulis kantor sebanyak 1 paket</u>	ATK materai dan lain-lain	Kecamatan Cilengkrang	12 bulan	13.000.000		SKPD	12 bulan	13.000.000	Cilengkrang
x	xx	1	11 <u>Penyediaan barang cetakan dan penggandaan</u>				6.200.000	APBD Kabupaten		6.200.000	Cilengkrang	
			<u>tersedianya barang cetakan dan penggandaan sebanyak 1 paket</u>	tersedianya barang cetakan dan penggandaan	Kecamatan Cilengkrang	12 bulan	6.200.000		SKPD	12 bulan	6.200.000	Cilengkrang
x	xx	1	12 <u>Penyediaan komponen instalasi listrik/penerangan bangunan kantor</u>				3.000.000	APBD Kabupaten		3.000.000	Cilengkrang Cilengkrang	
			<u>tersedianya peralatan listrik</u>	tersedianya listrik dan penerangan bangunan	Kecamatan Cilengkrang	12 bulan	3.000.000		SKPD	12 bulan	3.000.000	Cilengkrang
x	xx	1	13 <u>Penyediaan peralatan dan perlengkapan kantor</u>				50.000.000	APBD Kabupaten		52.300.000	Cilengkrang	
			<u>tersedianya peralatan dan perlengkapan kantor</u>	tersedianya peralatan dan perlengkapan kantor	Kecamatan Cilengkrang	12 bulan	50.000.000		SKPD	12 bulan	52.300.000	Cilengkrang
x	xx	1	14 <u>Penyediaan peralatan rumah tangga</u>				2.000.000	APBD Kabupaten		2.000.000	Cilengkrang Cilengkrang	
			<u>tersedianya peralatan rumah tangga sebanyak 1 paket</u>	tersedianya peralatan rumah tangga	Kecamatan Cilengkrang	1 paket	2.000.000		SKPD	1 paket	2.000.000	Cilengkrang
x	xx	1	15 <u>Penyediaan Bahan Bacaan dan Peraturan perundang - undangan</u>				1.800.000	APBD Kabupaten		1.800.000	Cilengkrang Cilengkrang	
			<u>tersedianya bahan bacaan dan peraturan perundang-undangan</u>	tersedianya bahan bacaan dan peraturan peundang-undangan	Kecamatan Cilengkrang	1 paket	1.800.000		SKPD	1 paket	1.800.000	Cilengkrang
x	xx	1	16 <u>Penyediaan makanan dan minuman</u>				20.000.000	APBD Kabupaten		20.000.000	Cilengkrang Cilengkrang	
			<u>tersedianya makan dan minum aparatur dan kegiatan</u>	tersedianya makan dan minum aparatur dan kegiatan	Kecamatan Cilengkrang	12 bulan	20.000.000		SKPD	12 bulan	20.000.000	Cilengkrang

x	xx	1	17	Rapat-rapat kordinasi dan konsultasi ke luar daerah				10.000.000	APBD Kabupaten			35.000.000	Cilengkrang
				<u>tersedianya lemsum perjalanan dinas selama 12 bulan</u>	tersedianya lemsum perjalanan dinas selama 12 bulan	Kecamatan Cilengkrang	12 bulan	10.000.000		SKPD	12 bulan	35.000.000	Cilengkrang
x	xx	1	20	Rapat - rapat Koordinasi dan Konsultasi Dalam Daerah				27.000.000	APBD Kabupaten			27.000.000	Cilengkrang
				<u>tersedianya lumsum perjalanan dinas ke dalam daerah selama 12 bulan</u>	tersedianya lumsum perjalanan dinas ke dalam daerah selama 12 bulan	Kecamatan Cilengkrang	12 bulan	27.000.000		SKPD	12 bulan	27.000.000	Cilengkrang
x	xx	1	22	Penunjang Peringatan Hari-hari Besar Bersejarah				13.500.000	APBD Kabupaten			13.500.000	Cilengkrang
				<u>tersedianya umbul-ubul,spanduk,bandir , lampu hias, bendera merah putih dan iklan ucapan selamat</u>	tersedianya penunjang alat-alat hari-hari bersejarah	Kecamatan Cilengkrang	12 bulan	13.500.000		SKPD	12 bulan	13.500.000	Cilengkrang
x	xx	2		Program peningkatan sarana dan prasarana aparatur	terbangunnya rumah dinas			219.000.000			1	205.240.000	Cilengkrang
x	xx	2	6	Pengadaan perlengkapan rumah jabatan/dinas				25.000.000	APBD Kabupaten			25.000.000	Cilengkrang
				<u>terpenuhinya perlengkapan rumah dinas sebanyak 1 paket</u>	tersedianya perlengkapan rumah dinas	Kecamatan Cilengkrang	1 paket	25.000.000		SKPD	1 paket	25.000.000	Cilengkrang
x	xx	2	10	Pengadaan mebeuler				37.150.000	APBD Kabupaten			37.150.000	Cilengkrang
				<u>tersedianya mebeuler sebanyak 1 paket</u>	tersedianya mebeuler	Kecamatan Cilengkrang	1 paket	37.150.000		SKPD	1 paket	37.150.000	Cilengkrang
x	xx	2	21	Pemeliharaan rutin/berkala rumah dinas				5.000.000	APBD Kabupaten			5.000.000	Cilengkrang
				<u>terpeliharanya rumah dinas sebanyak 1 paket</u>	terpeliharanya rumah dinas	Kecamatan Cilengkrang	1 paket	5.000.000		SKPD	1 paket	5.000.000	Cilengkrang
x	xx	2	22	Pemeliharaan rutin/berkala gedung kantor				20.000.000	APBD Kabupaten			20.000.000	Cilengkrang
				<u>terawatnya dan terpeliharanya gedung kantor</u>	terawatnya dan terpeliharanya gedung kantor	Kecamatan Cilengkrang	12 bulan	20.000.000		SKPD	12 bulan	20.000.000	Cilengkrang
x	xx	2	24	Pemeliharaan rutin/berkala kendaraan dinas/operasional				10.190.000	APBD Kabupaten			10.190.000	Cilengkrang
				<u>terawatnya dan terpeliharanya kendaraan dinas secara berkala selama 12 bulan</u>	terpeliharanya kendaraan	Kecamatan Cilengkrang	12 bulan	10.190.000		SKPD	12 bulan	10.190.000	Cilengkrang
x	xx	2	28	Pemeliharaan rutin/berkala peralatan gedung kantor				121.660.000	APBD Kabupaten			107.900.000	Cilengkrang
				<u>terpeliharanya gedung kantor sebanyak 1 paket</u>	terpeliharanya gedung kantor	Kecamatan Cilengkrang	1 paket	121.660.000		SKPD	1 paket	107.900.000	Cilengkrang
x	xx	3		Program peningkatan disiplin aparatur	Tersedianya perlengkapan dinas beserta perlengkapannya		100 %	19.800.000			1	19.800.000	Cilengkrang
x	xx	3	2	Pengadaan pakaian dinas beserta perlengkapannya				9.900.000	APBD Kabupaten			9.900.000	Cilengkrang
				<u>tersedianya pakaian dinas beserta perlengkapannya sebanyak 1 paket</u>	tersedianya pakaian dinas beserta perlengkapannya	Kecamatan Cilengkrang	1 paket	9.900.000		SKPD	1 paket	9.900.000	Cilengkrang
x	xx	3	4	Pengadaan pakaian KORPRI				5.500.000	APBD Kabupaten			5.500.000	Cilengkrang
				<u>tersedianya pakaian KORPRI sebanyak 1 paket</u>	tersedianya pakaian KORPRI	Kecamatan Cilengkrang	1 paket	5.500.000		SKPD	1 paket	5.500.000	Cilengkrang
x	xx	3	5	Pengadaan pakaian khusus hari-hari tertentu				4.400.000	APBD Kabupaten			4.400.000	Cilengkrang
				<u>tersedianya pakaian olahraga sebanyak 1 paket</u>	tersedianya pakaian olahraga	Kecamatan Cilengkrang	1 paket	4.400.000		SKPD	1 paket	4.400.000	Cilengkrang
x	xx	5		Program peningkatan kapasitas sumber daya aparatur	jumlah sosialisasi		100 %	15.000.000			1	15.000.000	Cilengkrang

x	xx	5	2	Sosialisasi peraturan perundang-undangan					7.500.000	APBD Kabupaten			7.500.000	Cilengkrang
				terselenggaranya sosialisasi sebanyak 4 kali	jumlah sosialisasi	Kecamatan Cilengkrang	4 kali		7.500.000		SKPD	4 kali	7.500.000	Cilengkrang
x	xx	5	3	Bimbingan teknis implementasi peraturan perundang-undangan					7.500.000	APBD Kabupaten			7.500.000	Cilengkrang
				terselenggaranya bimbingan teknis sebanyak 4 kali	jumlah bimbingan teknis	Kecamatan Cilengkrang	4 kali		7.500.000		SKPD	4 kali	7.500.000	Cilengkrang
x	xx	6		Program peningkatan pengembangan sistem pelaporan capaian kinerja dan keuangan	laporan dokumen capaian kinerja dan ikhtisar realisasi kinerja SKPD		100 %		7.900.000			1	7.900.000	Cilengkrang
x	xx	6	1	Penyusunan laporan capaian kinerja dan ikhtisar realisasi kinerja SKPD					2.000.000	APBD Kabupaten			2.000.000	Cilengkrang
				terselenggaranya penyusunan Lakip 2013, Laptah 2013 dan Renja 2014 sebanyak 3 dokumen	Dokumen capaian kinerja dan ikhtisar realisasi kinerja SKPD	Kecamatan Cilengkrang	3 Dokumen		2.000.000		SKPD	3 Dokumen	2.000.000	Cilengkrang
x	xx	6	2	Penyusunan laporan keuangan semesteran					1.900.000	APBD Kabupaten			1.900.000	Cilengkrang
				terselenggaranya penyusunan laporan keuangan semester I dan II sebanyak 2 Dokumen	Dokumen keuangan semesteran	Kecamatan Cilengkrang	2 Dokumen		1.900.000		SKPD	2 Dokumen	1.900.000	Cilengkrang
x	xx	6	3	Penyusunan pelaporan prognosis realisasi anggaran					2.000.000	APBD Kabupaten			2.000.000	Cilengkrang
				terselenggaranya penyusunan pertanggung jawaban keuangan tepat waktu setiap bulan	terselenggaranya penyusunan pertanggung jawaban keuangan tepat waktu setiap bulan	Kecamatan Cilengkrang	1 bulan		2.000.000		SKPD	1 bulan	2.000.000	Cilengkrang
x	xx	6	4	Penyusunan pelaporan keuangan akhir tahun					2.000.000	APBD Kabupaten			2.000.000	Cilengkrang
				Laporan triwulan 4 kali	Laporan triwulan 4 kali	Kecamatan Cilengkrang	4 kali		2.000.000		SKPD	4 kali	2.000.000	Cilengkrang
				Jumlah Belanja Renja Rutin					463.004.472				463.540.000	Cilengkrang
Belanja Renja														
1				Urusan Wajib										
1	1			Pendidikan										
1	1	17		Program Pendidikan Menengah	terselenggaranya pembinaan kepada forum masyarakat peduli pendidikan		100 %		50.000.000			1	50.000.000	Cilengkrang
1	1	17	59	Pembinaan forum masyarakat peduli pendidikan					50.000.000	APBD Kabupaten			50.000.000	Cilengkrang
				4 kali	Terselenggaranya pembinaan kepada forum masyarakat peduli pendidikan	Kecamatan Cilengkrang	4 kali		50.000.000		SKPD	4 kali	50.000.000	Cilengkrang
1	2			Kesehatan										
1	2	32		Program peningkatan keselamatan ibu melahirkan dan anak	terlaksananya penyuluhan kesehatan bagi ibu hamil dan keluarga kurang mampu		100 %		50.000.000			1	50.000.000	Cilengkrang
1	2	32	1	Penyuluhan kesehatan bagi ibu hamil dari keluarga kurang mampu					50.000.000	APBD Kabupaten			50.000.000	Cilengkrang
				4 kali	terlaksananya penyuluhan kesehatan bagi ibu hamil dan keluarga kurang mampu	Kecamatan Cilengkrang	4 kali		50.000.000		SKPD	4 kali	50.000.000	Cilengkrang
1	3			Pekerjaan Umum										Cilengkrang

1	3	16		Program Pembangunan saluran drainase/gorong-gorong	tersedianya saluran drainase		100 %	51.000.000			1	51.000.000	Cilengkrang
1	3	16	3	Pembangunan saluran drainase/gorong-gorong				51.000.000	APBD Kabupaten			51.000.000	Cilengkrang
				<u>tercapainya pembangunan saluran drainase sebanyak 1 paket</u>	tersedianya saluran drainase	Kecamatan Cilengkrang	1 paket	51.000.000		SKPD	1 paket	51.000.000	Cilengkrang
1	3	18		Program rehabilitasi/pemeliharaan Jalan dan Jembatan	terpeliharanya jalan		100 %	86.500.000			1	86.500.000	Cilengkrang
1	3	18	4	Rehabilitasi/pemeliharaan jembatan				86.500.000	APBD Kabupaten			86.500.000	Cilengkrang
				<u>Terawat dan terpeliharanya jalan sebanyak 1 paket</u>	terpeliharanya jalan	Kecamatan Cilengkrang	1 paket	86.500.000		SKPD	1 paket	86.500.000	Cilengkrang
1	6			Perencanaan Pembangunan									Cilengkrang
1	6	21		Program perencanaan pembangunan daerah	meningkatkan partisipasi masyarakat dalam perumusan program dan kebijakan layanan publik		100 %	40.000.000			1	20.000.000	Cilengkrang
1	6	21	1	Pengembangan Partisipasi Masyarakat Dalam Perumusan Program dan Kebijakan Layanan Publik				40.000.000	APBD Kabupaten			20.000.000	Cilengkrang
				<u>Fasilitas musrenbang desa _ musrenbang kecamatan sebanyak 1 kali</u>	meningkatkan partisipasi masyarakat dalam perumusan program dan kebijakan layanan publik	Kecamatan Cilengkrang	1 kali	40.000.000		SKPD	1 kali	20.000.000	Cilengkrang
1	8			Lingkungan Hidup									Cilengkrang
1	8	15		Program Pengembangan Kinerja Pengelolaan Persampahan	tersedianya prasarana dan sarana pengelolaan persampahan		100 %	30.000.000			1	20.000.000	Cilengkrang
1	8	15	2	Penyediaan prasarana dan sarana pengelolaan persampahan				30.000.000	APBD Kabupaten			20.000.000	Cilengkrang
				<u>tersedianya roda sampah dan tempat sampah terpilah sebanyak 1 paket</u>	tersedianya prasarana dan sarana pengelolaan sampah	Kecamatan Cilengkrang	1 paket	30.000.000		SKPD	1 paket	20.000.000	Cilengkrang
1	8	24		Program Pengelolaan ruang terbuka hijau (RTH)	terpeliharanya RTH		100 %	25.000.000			1	25.000.000	Cilengkrang
1	8	24	6	Pemeliharaan RTH				25.000.000	APBD Kabupaten			25.000.000	Cilengkrang
				<u>Terpeliharanya RTH selama 1 tahun</u>	Terpelihara RTH	Kecamatan Cilengkrang	1 tahun	25.000.000		SKPD	1 tahun	25.000.000	Cilengkrang
1	10			Kependudukan dan Catatan Sipil									Cilengkrang
1	10	15		Program Penataan Administrasi Kependudukan	meningkatnya pelayanan publik dan bidang kependudukan		100 %	28.500.000			1	18.500.000	Cilengkrang
1	10	15	8	Peningkatan pelayanan publik dalam bidang kependudukan				28.500.000	APBD Kabupaten			18.500.000	Cilengkrang
				<u>Sosialisasi Adminduk tingkat kecamatan sebanyak 2 kali</u>	meningkatnya pelayanan publik dalam bidang kependudukan	Kecamatan Cilengkrang	2 kali	28.500.000		SKPD	2 kali	18.500.000	Cilengkrang
1	11			Pemberdayaan Perempuan dan Perlindungan Anak									Cilengkrang
1	11	18		Program Peningkatan peran serta dan kesetaraan jender dalam pembangunan	terselenggaranya pembinaan organisasi perempuan		100 %	34.840.000			1	24.840.000	Cilengkrang
1	11	18	1	Kegiatan pembinaan organisasi perempuan				34.840.000	APBD Kabupaten			24.840.000	Cilengkrang
				<u>Pembinaan PPK dan Posvandu sebanyak 4 kali</u>	Terselenggaranya pembinaan organisasi perempuan	Kecamatan Cilengkrang	4 kali	34.840.000		SKPD	4 kali	24.840.000	Cilengkrang
1	18			Kepemudaan dan Olahraga									Cilengkrang

1	18	16	Program peningkatan peran serta kepemudaan	terbinanya organisasi kepemudaan		100%	17.000.000			1	17.000.000	Cilengkrang
1	18	16	1 Pembinaan Organisasi kepemudaan				17.000.000	APBD Kabupaten			17.000.000	Cilengkrang
			<u>Terbinanya organisasi kepemudaan tingkat kecamatan selama 1 tahun</u>	Terseleenggaranya organisasi kepemudaan	Kecamatan Cilengkrang	1 tahun	17.000.000		SKPD	1 tahun	17.000.000	Cilengkrang
1	18	20	Program Pembinaan dan Pemasarakatan Olahraga	terbinanya cabang olahraga prestasi di tngkat kecamatan		100%	20.000.000			1	20.000.000	Cilengkrang
1	18	20	4 Pembinaan cabang olahraga prestasi di tingkat daerah				10.000.000	APBD Kabupaten			10.000.000	Cilengkrang
			<u>terbinanya olah raga yang berkembang di masyarakat</u>	terbinanya olah raga yang berkembang di masyarakat	Kecamatan Cilengkrang	12 bulan	10.000.000		SKPD	12 bulan	10.000.000	Cilengkrang
1	18	20	14 Pembinaan olahraga yang berkembang di masyarakat				10.000.000	APBD Kabupaten			10.000.000	Cilengkrang
			<u>terbinanya olah rga yang berkembang dimasyarakat</u>	terbinanya olah rga yang berkembang dimasyarakat	Kecamatan Cilengkrang	12 bulan	10.000.000		SKPD	12 bulan	10.000.000	Cilengkrang
1	19		Kesatuan Bangsa dan Politik Dalam Negeri									Cilengkrang
1	19	16	Program pemeliharaan kantrantibmas dan pencegahan tindak kriminal	meningkatnya kerja sama dengan aparat keamanan dalam teknik mencegah kejahatan		100%	55.160.000			1	55.160.000	Cilengkrang
1	19	16	2 Peningkatan kerjasama dengan aparat keamanan dalam teknik pencegahan kejahatan				31.160.000	APBD Kabupaten			31.160.000	Cilengkrang
			<u>bintek bagi anggota Linmas sebanyak 2 kali</u>	meningkatkan kerja sama dengan aparat keamanan dalam teknik pencegahan kejahatan	Kecamatan Cilengkrang	2 kali	31.160.000		SKPD	2 kali	31.160.000	Cilengkrang
1	19	16	4 Peningkatan kapasitas aparat dalam rangka pelaksanaan siskamswakarsa di daerah				24.000.000	APBD Kabupaten			24.000.000	Cilengkrang
			<u>peningkatan pengamanan terhadap aset daerah</u>	peningkatan pengamanan terhadap aset daerah (piket)	Kecamatan Cilengkrang	12 bulan	24.000.000		SKPD	12 bulan	24.000.000	Cilengkrang
1	19	17	Program pengembangan wawasan kebangsaan	terlaksananya pelaksanaan hari besar islam		100%	39.960.000			1	39.960.000	Cilengkrang
1	19	17	1 Peningkatan toleransi dan kerukunan dalam kehidupan beragama				20.000.000	APBD Kabupaten			20.000.000	Cilengkrang
			<u>Terseleenggaranya pelaksanaan hari besar islam , Tarling ,FKUU sebanyak 12 kali</u>	Terlaksananya pelaksanaan hari besar islam	Kecamatan Cilengkrang	12 kali	20.000.000		SKPD	12 kali	20.000.000	Cilengkrang
1	19	17	3 Peningkatan kesadaran masyarakat akan nilai-nilai luhur budaya bangsa				19.960.000	APBD Kabupaten			19.960.000	Cilengkrang
			<u>Terseleenggaranya peringatan hari hari besar nasional sebanyak 2 kali</u>	Peningkatan kesadaran masyarakat akan nilai-nilai luhur budaya bangsa	Kecamatan Cilengkrang	2 kali	19.960.000		SKPD	2 kali	19.960.000	Cilengkrang
1	19	22	Program pencegahan dini dan penanggulangan korban bencana alam	tersedianya sarana dan prasarana evakuasi korban bencana alam		100%	11.200.000			1	11.200.000	Cilengkrang
1	19	22	2 Pengadaan tempat penampungan sementara dan evakuasi penduduk dari ancaman/korban bencana alam				11.200.000	APBD Kabupaten			11.200.000	Cilengkrang

				<u>Tersedianya sarana dapur umum dan tenda pengungsi sebanyak 1 paket</u>	Tersedianya sarana dan prasarana evakuasi korban bencana alam	Kecamatan Cilengkrang	1 paket	11.200.000		SKPD	1 paket	11.200.000	Cilengkrang
1	20			Otonomi Daerah, Pemerintahan Umum, Administrasi Keuangan Daerah, Perangkat Daerah, Kepegawaian dan Persandian									Cilengkrang
1	20	17		Program peningkatan dan Pengembangan pengelolaan keuangan daerah	terdapatnya potensi sumber pendapatan daerah		100 %	5.000.000			1	5.000.000	Cilengkrang
1	20	17	19	Intensifikasi dan ekstensifikasi sumber-sumber pendapatan daerah				5.000.000	APBD Kabupaten			5.000.000	Cilengkrang
				<u>Tersedianya dokumen potensi sumber-sumber pendapatan yang terdapat di kecamatan sebanayak paket</u>	Terdapatnya potensi sumber-sumber pendapatan	Kecamatan Cilengkrang	1 Paket	5.000.000		SKPD	1 Paket	5.000.000	Cilengkrang
1	20	20		Program peningkatan sistem pengawasan internal dan pengendalian pelaksanaan kebijakan KDH	pengendali manajemen pelaksanaan kebijakan KDH		100 %	79.840.000			1	11.800.000	Cilengkrang
1	20	20	3	Pengendalian manajemen pelaksanaan kebijakan KDH				79.840.000	APBD Kabupaten			11.800.000	Cilengkrang
				<u>pengendalian manajemen pelaksanaan kebijakan KDH</u>	pengendalian manajemen pelaksanaan kebijakan KDH	Kecamatan Cilengkrang	12 bulan	79.840.000		SKPD	12 bulan	11.800.000	Cilengkrang
1	22			Pemberdayaan Masyarakat Desa									Cilengkrang
1	22	15		Program Peningkatan Keberdayaan Masyarakat Pedesaan	terselenggaranya pemberdayaan lembaga dan organisasi masyarakat pedesaan		100 %	17.500.000			1	17.500.000	Cilengkrang
1	22	15	1	Pemberdayaan Lembaga dan Organisasi Masyarakat Pedesaan				17.500.000	APBD Kabupaten			17.500.000	Cilengkrang
				<u>bintek lembaga dan organisasi masyarakat sebanyak 4 kali</u>	terselenggaranya pemberdayaan lembaga dan organisasi masyarakat pedesaan	Kecamatan Cilengkrang	12 bulan	17.500.000		SKPD	12 bulan	17.500.000	Cilengkrang
1	22	18		Program peningkatan kapasitas aparatur pemerintah desa	terselenggaranya pembinaan administrasi pemerintahan desa		100 %	33.500.000			1	33.500.000	Cilengkrang
1	22	18	3	Pelatihan aparatur pemerintah desa dalam bidang manajemen pemerintahan desa				33.500.000	APBD Kabupaten			33.500.000	Cilengkrang
				<u>pembinaan administrasi pemerintahan desa sebanyak 4 kali</u>	terselenggaranya pembinaan administrasi pemerintahan desa	Kecamatan Cilengkrang	12 bulan	33.500.000		SKPD	12 bulan	33.500.000	Cilengkrang
				Jumlah Belanja Renja Sektor				675.000.000				556.960.000	Cilengkrang
				Jumlah Belanja Renja Kewilayahan				-				-	Cilengkrang
				Jumlah Total				1.138.004.472				1.020.500.000	Cilengkrang

**RUMUSAN RENCANA PROGRAM DAN KEGIATAN SKPD TAHUN 2016
DAN PRAKIRAAN MAJU TAHUN 2017
KABUPATEN BANDUNG**

SKPD : Kecamatan Bojongsong

Kode	Urusan/Bidang Urusan Pemerintah Daerah dan Program/Kegiatan	Indikator Kinerja Program /Kegiatan	Rencana Tahun 2016 (Tahun Rencana)				Catatan Penting	Prakiraan Maju Rencana Tahun 2017				
			Lokasi	Target Capaian Kinerja	Kebutuhan Dana/Pagu Indikatif	Sumber Dana		Target Capaian Kinerja	Kebutuhan Dana/Pagu Indikatif			
(1)	(2)	(3)	(4)	(5)	(6)	(7)	(8)	(9)	(10)			
Belanja Rutin												
x	xx	1	Program Pelayanan Administrasi Perkantoran	Persentase Pemenuhan Operasional Perkantoran		100 %	164.417.920		1	158.896.000	Bojongsong	
x	xx	1	1 Penyediaan jasa surat menyurat				5.400.000	APBD Kabupaten		5.400.000	Bojongsong	
			Penyediaan Jasa Surat Menyurat	Jumlah Materai dan Cetak dan Cetak Kartu	Kecamatan Bojongsong	600 Buah	5.400.000		SKPD	600 Buah	5.400.000	Bojongsong
x	xx	1	2 Penyediaan jasa komunikasi, sumber daya air dan listrik				21.817.920	APBD Kabupaten			11.646.000	Bojongsong
			Penyediaan Jasa Komunikasi Sumber Daya Air	Jumlah Penyediaan Listrik, Air Minum/ Air Bersih, Telekomunikasi dan Internet (Bulan)	Kecamatan Bojongsong	12 Bulan	21.817.920		SKPD	12 Bulan	11.646.000	Bojongsong
x	xx	1	8 Penyediaan jasa kebersihan kantor				26.000.000	APBD Kabupaten			28.000.000	Bojongsong
			Penyediaan Jasa Kebersihan Kantor	Jumlah petugas kebersihan (OB) / Jumlah peralatan / bahan kebersihan (Jenis)	Kecamatan Bojongsong	12 Bulan	26.000.000		SKPD	12 Bulan	28.000.000	Bojongsong
x	xx	1	9 Penyediaan jasa perbaikan peralatan kerja				2.400.000	APBD Kabupaten			2.700.000	Bojongsong
			Penyediaan Jasa Perbaikan Peralatan Kerja	Jumlah penyediaan jasa servis peralatan kantor	Kecamatan Bojongsong	6 Kali	2.400.000		SKPD	6 Kali	2.700.000	Bojongsong
x	xx	1	10 Penyediaan alat tulis kantor				13.000.000	APBD Kabupaten			14.000.000	Bojongsong
			Penyediaan Alat Tulis Kantor	Jumlah penyediaan alat tulis kantor	Kecamatan Bojongsong	50 Jenis	13.000.000		SKPD	50 Jenis	14.000.000	Bojongsong
x	xx	1	11 Penyediaan barang cetakan dan penggandaan				6.500.000	APBD Kabupaten			6.500.000	Bojongsong
			Penyediaan barang cetakan dan penggandaan	Jumlah penyediaan Penggandaan (Lembar)/Jumlah penyediaan Penggandaan	Kecamatan Bojongsong	11 Jenis	6.500.000		SKPD	11 Jenis	6.500.000	Bojongsong
x	xx	1	12 Penyediaan komponen instalasi listrik/penerangan bangunan kantor				5.500.000	APBD Kabupaten			6.000.000	Bojongsong
			Penyediaan Instalasi Listrik / Penerangan Bangunan Kantor	Jumlah alat-alat listrik dan elektronik	Kecamatan Bojongsong	10 Jenis	5.500.000		SKPD	10 Jenis	6.000.000	Bojongsong
x	xx	1	13 Penyediaan peralatan dan perlengkapan kantor				30.400.000	APBD Kabupaten			25.000.000	Bojongsong
			Penyediaan Peralatan dan perlengkapan kantor	Jumlah peralatan dan perlengkapan kantor	Kecamatan Bojongsong	7 Unit	30.400.000		SKPD	5 Unit	25.000.000	Bojongsong
x	xx	1	14 Penyediaan peralatan rumah tangga				2.200.000	APBD Kabupaten			2.200.000	Bojongsong
			Penyediaan Peralatan Rumah Tangga	Jumlah penyediaan peralatan rumah tangga	Kecamatan Bojongsong	3 Jenis	2.200.000		SKPD	3 Jenis	2.200.000	Bojongsong
x	xx	1	15 Penyediaan Bahan Bacaan dan Peraturan perundang - undangan				2.200.000	APBD Kabupaten			2.200.000	Bojongsong
			Penyediaan bahan bacaan dan peraturan perundang-undangan	Jumlah penyediaan bahan bacaan	Kecamatan Bojongsong	3 Jenis	2.200.000		SKPD	3 Jenis	2.200.000	Bojongsong
x	xx	1	16 Penyediaan makanan dan minuman				12.000.000	APBD Kabupaten			13.500.000	Bojongsong

				<u>Penyediaan Makanan dan Minuman</u>	Jumlah penyediaan makanan dan minuman harian Pegawai, Rapat, dan tamu	Kecamatan Bojongsong	800	OK	12.000.000		SKPD	800 OK	13.500.000	Bojongsong
x	xx	1	20	Rapat - rapat Koordinasi dan Konsultasi Dalam Daerah					25.000.000	APBD Kabupaten			29.750.000	Bojongsong
				<u>Rapat-rapat koordinasi dan konsultasi dalam daerah</u>	Jumlah pegawai memenuhi undangan dan kunjungan kerja ke dalam wilayah kabupaten	Kecamatan Bojongsong	140	HOK	25.000.000		SKPD	140 HOK	29.750.000	Bojongsong
x	xx	1	22	Penunjang Peringatan Hari-hari Besar Bersejarah					12.000.000	APBD Kabupaten			12.000.000	Bojongsong
				<u>Penunjang Perayaan Hari - hari Besar Bersejarah</u>	Jumlah keikutsertaan pegawai dalam peringatan hari besar daerah dan nasional	Kecamatan Bojongsong	1	Kali	12.000.000		SKPD	1 Kali	12.000.000	Bojongsong
x	xx	2		Program peningkatan sarana dan prasarana aparatur	Persentase Pemenuhan Sarana dan Prasarana Aparatur		100	%	358.170.000			1	283.000.000	Bojongsong
x	xx	2	3	Pembangunan gedung kantor					279.750.000	APBD Kabupaten			200.000.000	Bojongsong
				<u>Pembangunan Gedung Kantor</u>	Jumlah pembangunan Gedung Ruang PKK Kecamatan, dan Kantor Satpol PP Kecamatan (Meter Persegi)	Kecamatan Bojongsong	106	Meter Persegi	279.750.000		SKPD	106 Meter Persegi	200.000.000	Bojongsong
x	xx	2	10	Pengadaan mebeuler					30.000.000	APBD Kabupaten			30.000.000	Bojongsong
				<u>Pengadaan Mebeuler</u>	Jumlah Mebeuler	Kecamatan Bojongsong	3	Jenis	30.000.000		SKPD	3 Jenis	30.000.000	Bojongsong
x	xx	2	22	Pemeliharaan rutin/berkala gedung kantor					28.000.000	APBD Kabupaten			28.000.000	Bojongsong
				<u>Pemeliharaan rutin/berkala gedung kantor</u>	Jumlah pemeliharaan gedung dan halaman kantor	Kecamatan Bojongsong	9	Jenis	28.000.000		SKPD	9 Jenis	28.000.000	Bojongsong
x	xx	2	24	Pemeliharaan rutin/berkala kendaraan dinas/operasional					20.420.000	APBD Kabupaten			25.000.000	Bojongsong
				<u>Pemeliharaan rutin/berkala Kendaraan Dinas/Operasional</u>	Jumlah pemeliharaan kendaraan roda empat dan kendaraan roda dua	Kecamatan Bojongsong	9	Unit	20.420.000		SKPD	9 Unit	25.000.000	Bojongsong
x	xx	3		Program peningkatan disiplin aparatur	Program Peningkatan Disiplin Aparatur		100	%	36.850.000			1	36.850.000	Bojongsong
x	xx	3	2	Pengadaan pakaian dinas beserta perlengkapannya					11.550.000	APBD Kabupaten			11.550.000	Bojongsong
				<u>Pengadaan Pakaian Dinas beserta perlengkapannya</u>	Jumlah Penyediaan Pakaian Dinas	Kecamatan Bojongsong	35	peg	11.550.000		SKPD	35 peg	11.550.000	Bojongsong
x	xx	3	4	Pengadaan pakaian KORPRI					6.050.000	APBD Kabupaten			6.050.000	Bojongsong
				<u>Pengadaan Pakaian KORPRI</u>	Jumlah Penyediaan KORPRI	Kecamatan Bojongsong	25	peg	6.050.000		SKPD	25 peg	6.050.000	Bojongsong
x	xx	3	5	Pengadaan pakaian khusus hari-hari tertentu					19.250.000	APBD Kabupaten			19.250.000	Bojongsong
				<u>Pengadaan Pakaian Khusus hari - hari tertentu</u>	Jumlah Penyediaan Pakaian Olahraga	Kecamatan Bojongsong	35	peg	11.550.000		SKPD	35 peg	11.550.000	Bojongsong
				<u>Pengadaan Pakaian Khusus Hari - hari tertentu</u>	Jumlah Penyediaan Pakaian Adat	Kecamatan Bojongsong	35	peg	7.700.000		SKPD	35 peg	7.700.000	Bojongsong
x	xx	5		Program peningkatan kapasitas sumber daya aparatur	Jumlah Pegawai yang memiliki pengetahuan bidang Peraturan Perundang-undangan dan Pelayanan Publik		100	%	15.000.000			1	15.000.000	Bojongsong
x	xx	5	2	Sosialisasi peraturan perundang-undangan					15.000.000	APBD Kabupaten			15.000.000	Bojongsong

				<u>Sosialisasi Peraturan perundang-undangan</u>	Jumlah Kegiatan Sosialisasi peraturan perundang-undangan	Kecamatan Bojongsong	1 Kali	15.000.000		SKPD	1 Kali	15.000.000	Bojongsong
x	xx	6		Program peningkatan pengembangan sistem pelaporan capaian kinerja dan keuangan	Persentase Pemenuhan Pelaporan Capaian Kinerja dan Keuangan		100 %	35.200.000			1	35.200.000	Bojongsong
x	xx	6	1	Penyusunan laporan capaian kinerja dan ikhtisar realisasi kinerja SKPD				16.000.000	APBD Kabupaten			16.000.000	Bojongsong
				<u>penyusunan laporan pencapaian kinerja dan ikhtisar realisasi kinerja SKPD</u>	Jumlah dokumen pelaporan (Lakip, Laptah, Renja, Renstra, Laporan Tri wulan) dan jumlah Operator (OB)	Kecamatan Bojongsong	24-Mei	Dok/OB	16.000.000	SKPD	5/24 Dok/OB	16.000.000	Bojongsong
x	xx	6	2	Penyusunan laporan keuangan semesteran				14.400.000	APBD Kabupaten			14.400.000	Bojongsong
				<u>Penyusunan Laporan Keuangan Semesteran</u>	Jumlah Dokumen Pelaporan Keuangan Semesteran	Kecamatan Bojongsong	2 Dok		14.400.000	SKPD	2 Dok	14.400.000	Bojongsong
x	xx	6	3	Penyusunan pelaporan prognosis realisasi anggaran				2.400.000	APBD Kabupaten			2.400.000	Bojongsong
				<u>Penyusunan Pelaporan Prognosis Realisasi Anggaran</u>	Jumlah Dokumen Pelaporan prognosis realisasi anggaran	Kecamatan Bojongsong	1 Dok		2.400.000	SKPD	1 Dok	2.400.000	Bojongsong
x	xx	6	4	Penyusunan pelaporan keuangan akhir tahun				2.400.000	APBD Kabupaten			2.400.000	Bojongsong
				<u>Penyusunan Pelaporan Keuangan Akhir Tahun Anggaran</u>	Jumlah Dokumen Pelaporan Keuangan Akhir Anggaran (Neraca dan LRA)	Kecamatan Bojongsong	2 Dok		2.400.000	SKPD	2 Dok	2.400.000	Bojongsong
				Jumlah Belanja Renja Rutin				609.637.920				528.946.000	Bojongsong

Belanja Renja													
1				Urusan Wajib									
1	2			Kesehatan									
1	2	32		Program peningkatan keselamatan ibu melahirkan dan anak	persentase persalinannya ditolong oleh Tenaga Kesehatan yang berkemampuan skala Kecamatan		100 %	20.000.000			1	25.000.000	Bojongsong
1	2	32	1	Penyuluhan kesehatan bagi ibu hamil dari keluarga kurang mampu				20.000.000	APBD Kabupaten			25.000.000	Bojongsong
				<u>Penyuluhan kesehatan bagi ibu hamil dari keluarga kurang mampu</u>	Jumlah sosialisasi / penyuluhan kesehatan	Kecamatan Bojongsong	1 Kali	20.000.000		SKPD	1 Kali	25.000.000	Bojongsong
1	3			Pekerjaan Umum									
1	3	16		Program Pembangunan saluran drainase/gorong-gorong	Persentase Pembangunan saluran drainase/gorong-gorong		100 %	200.000.000			1	250.000.000	Bojongsong
1	3	16	3	Pembangunan saluran drainase/gorong-gorong				200.000.000	APBD Kabupaten			250.000.000	Bojongsong
				<u>Pembangunan saluran drainase/gorong-gorong</u>	Panjang saluran drainase/gorong-gorong yang dibangun	Kecamatan Bojongsong	750 meter	200.000.000		SKPD	750 meter	250.000.000	Bojongsong
1	3	18		Program rehabilitasi/pemeliharaan Jalan dan Jembatan	Persentase jalan mantap kabupaten (baik dan sedang) lingkup kecamatan		100 %	195.000.000			1	300.000.000	Bojongsong
1	3	18	4	Rehabilitasi/pemeliharaan jembatan				195.000.000	APBD Kabupaten			300.000.000	Bojongsong

				Perencanaan Rehabilitasi / pemeliharaan jalan dan jembatan	Panjang jalan/jembatan yang direhab / diperbaiki	Kecamatan Bojongsong	1800	meter	195.000.000		SKPD	1800 meter	300.000.000	Bojongsong
1	6			Perencanaan Pembangunan										Bojongsong
1	6	21		Program perencanaan pembangunan daerah	presentase usulan program/kegiatan kecamatan yang ditetapkan dalam RKPD		100	%	45.000.000			1	20.000.000	Bojongsong
1	6	21	1	Pengembangan Partisipasi Masyarakat Dalam Perumusan Program dan Kebijakan Layanan Publik					45.000.000	APBD Kabupaten			20.000.000	Bojongsong
				Pengembangan partisipasi masyarakat dalam perumusan program dan kebijakan layanan publik	frekuensi kegiatan musrembang tingkat kecamatan	Kecamatan Bojongsong	1	Kali	45.000.000		SKPD	1 Kali	20.000.000	Bojongsong
1	8			Lingkungan Hidup										Bojongsong
1	8	15		Program Pengembangan Kinerja Pengelolaan Persampahan	Cakupan Pelayanan sampah skala kecamatan		100	%	24.200.000			1	24.200.000	Bojongsong
1	8	15	2	Penyediaan prasarana dan sarana pengelolaan persampahan					24.200.000	APBD Kabupaten			24.200.000	Bojongsong
				Penyediaan sarana dan prasarana Pengelolaan Persampahan	jumlah sarana dan prasarana persampahan	Kecamatan Bojongsong	6	unit	24.200.000		SKPD	6 unit	24.200.000	Bojongsong
1	8	24		Program Pengelolaan ruang terbuka hijau (RTH)	Persentase pengelolaan RTH		100	%	30.000.000			1	30.000.000	Bojongsong
1	8	24	6	Pemeliharaan RTH					30.000.000	APBD Kabupaten			30.000.000	Bojongsong
				Pemeliharaan RTH	Jumlah Petugas Pemelihara dan Volume RTH	Kecamatan Bojongsong	12	OB	30.000.000		SKPD	12 OB	30.000.000	Bojongsong
1	10			Kependudukan dan Catatan Sipil										Bojongsong
1	10	15		Program Penataan Administrasi Kependudukan	Cakupan penerbitan KK dan KTP lingkup Kecamatan tahun berkenan		100	%	32.000.000			1	12.000.000	Bojongsong
1	10	15	8	Peningkatan pelayanan publik dalam bidang kependudukan					32.000.000	APBD Kabupaten			12.000.000	Bojongsong
				peningkatan pelayanan publik dalam bidang kependudukan	Jumlah Sosialisasi Kependudukan	Kecamatan Bojongsong	1	Kali	32.000.000		SKPD	1 Kali	12.000.000	Bojongsong
1	11			Pemberdayaan Perempuan dan Perlindungan Anak										Bojongsong
1	11	18		Program Peningkatan peran serta dan kesetaraan jender dalam pembangunan	Jumlah Kelembagaan Organisasi Perempuan di tingkat Kecamatan (LSM, dan Non LSM) (Satuan Organisasi)		100	%	35.000.000			1	25.000.000	Bojongsong
1	11	18	1	Kegiatan pembinaan organisasi perempuan					35.000.000	APBD Kabupaten			25.000.000	Bojongsong
				Kegiatan Pembinaan Organisasi Perempuan	jumlah peserta pembinaan organisasi perempuan	Kecamatan Bojongsong	180	org	35.000.000		SKPD	180 org	25.000.000	Bojongsong
1	18			Kepemudaan dan Olahraga										Bojongsong
1	18	16		Program peningkatan peran serta kepemudaan	Jumlah Pemuda berprestasi dalam pembangunan skala kecamatan		100	%	12.000.000			1	12.000.000	Bojongsong
1	18	16	1	Pembinaan Organisasi kepemudaan					12.000.000	APBD Kabupaten			12.000.000	Bojongsong
				Pembinaan Organisasi Kepemudaan	Jumlah Peserta Pembinaan Pemuda	Kecamatan Bojongsong	120	orang	12.000.000		SKPD	120 orang	12.000.000	Bojongsong
1	18	20		Program Pembinaan dan Pemasarakatan Olahraga	Jumlah klub olahraga menurut cabang olahraga tingkat kecamatan		100	%	24.000.000			1	24.000.000	Bojongsong

1	18	20	4	Pembinaan cabang olahraga prestasi di tingkat daerah					12.000.000	APBD Kabupaten			12.000.000	Bojongsoang	
				<u>Pembinaan cabang olahraga prestasi di tingkat daerah</u>	Jumlah cabang olahraga prestasi yang dibina	Kecamatan Bojongsoang	1	cabor	12.000.000		SKPD	1	cabor	12.000.000	Bojongsoang
1	18	20	14	Pembinaan olahraga yang berkembang di masyarakat					12.000.000	APBD Kabupaten			12.000.000	Bojongsoang	
				<u>Pembinaan olahraga yang berkembang di masyarakat</u>	Jumlah Cabang olahraga berkembang yang dibina	Kecamatan Bojongsoang	1	cabor	12.000.000		SKPD	1	cabor	12.000.000	Bojongsoang
1	19			Kesatuan Bangsa dan Politik Dalam Negeri										Bojongsoang	
1	19	16		Program pemeliharaan kantrantibmas dan pencegahan tindak kriminal	Persentase Masyarakat yang mengikuti sosialisasi kewaspadaan dini/deteksi dini		100	%	43.112.500			1		43.112.500	Bojongsoang
1	19	16	2	Peningkatan kerjasama dengan aparat keamanan dalam teknik pencegahan kejahatan					13.000.000	APBD Kabupaten				13.000.000	Bojongsoang
				<u>Peningkatan kerjasama dengan aparat keamanan dalam teknik pencegahan kejahatan</u>	Jumlah personil Linmas yang mendapat pembinaan	Kecamatan Bojongsoang	80	org	13.000.000		SKPD	80	org	13.000.000	Bojongsoang
1	19	16	4	Peningkatan kapasitas aparat dalam rangka pelaksanaan siskamswakarsa di daerah					30.112.500	APBD Kabupaten				30.112.500	Bojongsoang
				<u>Peningkatan kapasitas aparat dalam rangka pelaksanaan siskamswakarsa di daerah</u>	Jumlah Personil yang melaksanakan Pamswakarsa	Kecamatan Bojongsoang	12	OB	30.112.500		SKPD	12	OB	30.112.500	Bojongsoang
1	19	17		Program pengembangan wawasan kebangsaan	Persentase jumlah masyarakat yang mengikuti sosialisasi tentang wawasan kebangsaan		100	%	44.720.000			1		44.720.000	Bojongsoang
1	19	17	1	Peningkatan toleransi dan kerukunan dalam kehidupan beragama					30.200.000	APBD Kabupaten				30.200.000	Bojongsoang
				<u>Peningkatan toleransi dan kerukunan dalam kehidupan beragama</u>	Frekwensi kegiatan peringatan Hari besar Islam, Tarling dan Forum Ulama Umaro	Kecamatan Bojongsoang	1	Kali	30.200.000		SKPD	1	Kali	30.200.000	Bojongsoang
1	19	17	3	Peningkatan kesadaran masyarakat akan nilai-nilai luhur budaya bangsa					14.520.000	APBD Kabupaten				14.520.000	Bojongsoang
				<u>Peningkatan kesadaran masyarakat akan nilai-nilai luhur budaya bangsa</u>	Frekuensi Kegiatan Peringatan Hari besar Nasional	Kecamatan Bojongsoang	1	kali	14.520.000		SKPD	1	kali	14.520.000	Bojongsoang
1	19	22		Program pencegahan dini dan penanggulangan korban bencana alam	Persentase Penanganan kejadian Bencana Alam		100	%	68.000.000			1		28.000.000	Bojongsoang
1	19	22	1	Pemantauan dan penyebarluasan informasi potensi bencana alam					68.000.000	APBD Kabupaten				28.000.000	Bojongsoang
				<u>Pemantauan dan Penyebarluasan Informasi Potensi Bencana Alam</u>	Jumlah Sosialisasi Kewaspadaan dini dan Jumlah pelaksana pemantau	Kecamatan Bojongsoang	2	Kali	68.000.000		SKPD	2	Kali	28.000.000	Bojongsoang
1	20			Otonomi Daerah, Pemerintahan Umum, Administrasi Keuangan Daerah, Perangkat Daerah, Kepegawaian dan Persandian										Bojongsoang	
1	20	17		Program peningkatan dan pengembangan pengelolaan keuangan daerah	Persentase capaian Retribusi Kecamatan pada tahun berkenaan		100	%	8.500.000			1		8.500.000	Bojongsoang

1	20	17	19	Intensifikasi dan ekstensifikasi sumber-sumber pendapatan daerah				8.500.000	APBD Kabupaten			8.500.000	Bojongsoang
				<u>Intensifikasi dan ekstensifikasi sumber-sumber pendapatan daerah</u>	Jumlah Sosialisasi untuk Perijinan	Kecamatan Bojongsoang	1 Kali	8.500.000		SKPD	1 Kali	8.500.000	Bojongsoang
1	20	20		Program peningkatan sistem pengawasan internal dan pengendalian pelaksanaan kebijakan KDH	Persentase pelimpahan kewenangan Bupati kepada Camat yang dilaksanakan tingkat Kecamatan		100 %	100.000.000			1	100.000.000	Bojongsoang
1	20	20	3	Pengendalian manajemen pelaksanaan kebijakan KDH				100.000.000	APBD Kabupaten			100.000.000	Bojongsoang
				<u>Pengendalian Manajemen Pelaksanaan Kebijakan KDH</u>	Jumlah Urusan yang dilaksanakan oleh Kecamatan	Kecamatan Bojongsoang	10 Urusan	100.000.000		SKPD	10 Urusan	100.000.000	Bojongsoang
1	22			Pemberdayaan Masyarakat Desa									Bojongsoang
1	22	15		Program Peningkatan Keberdayaan Masyarakat Pedesaan	Persentase Lembaga dan Organisasi Masyarakat yang terlibat dalam Pembangunan tingkat Kecamatan		100 %	57.664.000			1	27.664.000	Bojongsoang
1	22	15	1	Pemberdayaan Lembaga dan Organisasi Masyarakat Pedesaan				33.264.000	APBD Kabupaten			13.264.000	Bojongsoang
				<u>Pemberdayaan Lembaga dan Masyarakat Pedesaan</u>	jumlah peserta pembinaan lembaga masyarakat pedesaan	Kecamatan Bojongsoang	1 Kali	33.264.000		SKPD	1 Kali	13.264.000	Bojongsoang
1	22	15	9	Sosialisasi, Pembinaan dan Monitoring Kegiatan P4				24.400.000	APBD Kabupaten			14.400.000	Bojongsoang
				<u>Sosialisasi, Pembinaan dan Monitoring kegiatan P4</u>	Jumlah kegiatan Sosialisasi, Pembinaan dan monitoring kegiatan P4	Kecamatan Bojongsoang	2 Kali	24.400.000		SKPD	2 Kali	14.400.000	Bojongsoang
1	22	18		Program peningkatan kapasitas aparatur pemerintah desa	- Jumlah Desa Swakarsa - Jumlah Desa Swasembada		100 %	38.660.000			1	28.660.000	Bojongsoang
1	22	18	3	Pelatihan aparatur pemerintah desa dalam bidang manajemen pemerintahan desa				25.000.000	APBD Kabupaten			15.000.000	Bojongsoang
				<u>Pelatihan aparatur pemerintah desa dalam bidang manajemen pemerintahan desa</u>	Jumlah Aparatur Pemerintahan Desa yang dibina	Kecamatan Bojongsoang	60 org	25.000.000		SKPD	60 org	15.000.000	Bojongsoang
1	22	18	4	Monitoring, Evaluasi dan Pelaporan				13.660.000	APBD Kabupaten			13.660.000	Bojongsoang
				<u>Monitoring, Evaluasi dan Pelaporan Kegiatan ADPD</u>	Jumlah kegiatan monitoring , evaluasi dan pelaporan kegiatan ADPD	Kecamatan Bojongsoang	2 Kali	13.660.000		SKPD	2 Kali	13.660.000	Bojongsoang
				Jumlah Belanja Renja Sektor				977.856.500				1.002.856.500	Bojongsoang
				Jumlah Belanja Renja Kewilayahan				-				-	Bojongsoang
				Jumlah Total				1.587.494.420				1.531.802.500	Bojongsoang

RUMUSAN RENCANA PROGRAM DAN KEGIATAN SKPD TAHUN 2016
DAN PRAKIRAAN MAJU TAHUN 2017
KABUPATEN BANDUNG

SKPD : Kecamatan Margahayu

Kode	Usuran/Bidang Usuran Pemerintah Daerah dan Program/Kegiatan	Indikator Kinerja Program /Kegiatan	Rencana Tahun 2016 (Tahun Rencana)				Catatan Penting	Prakiraan Maju Rencana Tahun 2017				
			Lokasi	Target Capaian Kinerja	Kebutuhan Dana/Pagu Indikatif	Sumber Dana		Target Capaian Kinerja	Kebutuhan Dana/Pagu Indikatif			
(1)	(2)	(3)	(4)	(5)	(6)	(7)	(8)	(9)	(10)			
Belanja Rutin												
x	xx	1	Program Pelayanan Administrasi Perkantoran	Tersedianya Jasa Kebersihan kantor		100 %	202.697.728		1	234.300.000	Margahayu	
x	xx	1	1 Penyediaan jasa surat menyurat				6.000.000	APBD Kabupaten		6.500.000	Margahayu	
			Penyediaan jasa surat menyurat	Jumlah surat masuk dan surat keluar	Kecamatan Margahayu	48 48	6.000.000		SKPD	OK OK	6.500.000	Margahayu
x	xx	1	2 Penyediaan jasa komunikasi, sumber daya air dan listrik				39.197.728	APBD Kabupaten		27.000.000	Margahayu	
			Penyediaan jasa komunikasi, sumber daya air dan listrik	Jumlah penyediaan jasa air, telepon, listrik dan internet	Kecamatan Margahayu	2 2	39.197.728		SKPD	jenis jenis	27.000.000	Margahayu
x	xx	1	8 Penyediaan jasa kebersihan kantor				27.000.000	APBD Kabupaten		28.800.000	Margahayu	
			Jasa kebersihan kantor	tersedianya jasa kebersihan kantor	Kecamatan Margahayu	12 Bulan	27.000.000		SKPD	12 bulan	28.800.000	Margahayu
x	xx	1	9 Penyediaan jasa perbaikan peralatan kerja				7.500.000	APBD Kabupaten		7.500.000	Margahayu	
			Penyediaan jasa perbaikan peralatan kerja	Penyediaan jasa perbaikan peralatan kerja	Kecamatan Margahayu	1 paket	7.500.000		SKPD	1 paket	7.500.000	Margahayu
x	xx	1	10 Penyediaan alat tulis kantor				25.000.000	APBD Kabupaten		25.000.000	Margahayu	
			Tersedianya Alat Tulis Kantor	Tersedianya Alat Tulis Kantor	Kecamatan Margahayu	2 2	25.000.000		SKPD	Jenis Jenis	25.000.000	Margahayu
x	xx	1	11 Penyediaan barang cetakan dan penggandaan				10.000.000	APBD Kabupaten		12.000.000	Margahayu	
			Tersedianya barang Cetak dan Penggandaan	jumlah penyediaan cetakan dan penggandaan	Kecamatan Margahayu	1 1	10.000.000		SKPD	paket paket	12.000.000	Margahayu
x	xx	1	12 Penyediaan komponen instalasi listrik/penerangan bangunan kantor				3.000.000	APBD Kabupaten		3.500.000	Margahayu	
			Tersedianya Listrik dan Penerangan Bangunan Kantor	Jumlah penyediaan komponen instalasi listrik	Kecamatan Margahayu	5 5	3.000.000		SKPD	Jenis Jenis	3.500.000	Margahayu
x	xx	1	14 Penyediaan peralatan rumah tangga				7.000.000	APBD Kabupaten		10.000.000	Margahayu	
			Tersedianya peralatan rumah tangga	Jumlah peralatan rumah tangga	Kecamatan Margahayu	1 1	7.000.000		SKPD	paket paket	10.000.000	Margahayu
x	xx	1	15 Penyediaan Bahan Bacaan dan Peraturan perundang - undangan				5.000.000	APBD Kabupaten		5.000.000	Margahayu	
			Penyediaan bahan bacaan dan peraturan perundang-undangan	Jumlah Penyediaan bahan bacaan dan peraturan perundang-undangan	Kecamatan Margahayu	1 1	5.000.000		SKPD	paket paket	5.000.000	Margahayu
x	xx	1	16 Penyediaan makanan dan minuman				20.000.000	APBD Kabupaten		20.000.000	Margahayu	
			Penyediaan makanan dan minuman	Jumlah Penyediaan Makanan dan Minuman Aparatur dan Kegiatan	Kecamatan Margahayu	1 1	20.000.000		SKPD	tahun tahun	20.000.000	Margahayu
x	xx	1	17 Rapat-rapat kordinasi dan konsultasi ke luar daerah				5.000.000	APBD Kabupaten		15.000.000	Margahayu	
			Rapat-rapat kordinasi dan konsultasi ke luar daerah	Terwujudnya perjalanan dinas luar daerah selama 1 tahun	Kecamatan Margahayu	100 100	5.000.000		SKPD	% %	15.000.000	Margahayu

x	xx	1	19	Penyediaan Tenaga Pendukung Administrasi Teknis dan Perkantoran					12.000.000	APBD Kabupaten			12.000.000	Margahayu
				<u>Penyedia jasa pendukung Teknis dan Administrasi Perkantoran</u>	Jumlah penyediaan jasa tenaga pendukung Teknis Administrasi Perkantoran	Kecamatan Margahayu	1	1	12.000.000		SKPD	tahun tahun	12.000.000	Margahayu
x	xx	1	20	Rapat - rapat Koordinasi dan Konsultasi Dalam Daerah					26.000.000	APBD Kabupaten			42.000.000	Margahayu
				<u>Rapat-rapat koordinasi dan konsultasi dalam daerah</u>	Terwujudnya Koordinasi dan Konsultasi Dalam Daerah	Kecamatan Margahayu	144	144	26.000.000		SKPD	hok hok	42.000.000	Margahayu
x	xx	1	22	Penunjang Peringatan Hari-hari Besar Bersejarah					10.000.000	APBD Kabupaten			20.000.000	Margahayu
				<u>Penunjang Hari-hari Bersejarah</u>	Jumlah Penyediaan penunjang dan alat-alat hari-hari bersejarah.	Kecamatan Margahayu	4	4	10.000.000		SKPD	kegiatan kegiatan	20.000.000	Margahayu
x	xx	2		Program peningkatan sarana dan prasarana aparatur	Jumlah peningkatan sarana dan prasarana aparatur		100	%	193.500.000			1	340.000.000	Margahayu
x	xx	2	3	Pembangunan gedung kantor					80.000.000	APBD Kabupaten			180.000.000	Margahayu
				<u>Penambahan Ruangan Kerja</u>	Terpenuhinya kebutuhan ruangan kerja	Kecamatan Margahayu	1	1	80.000.000		SKPD	paket paket	180.000.000	Margahayu
x	xx	2	10	Pengadaan mebeuler					10.000.000	APBD Kabupaten			10.000.000	Margahayu
				<u>Pengadaan mebeuler</u>	Jumlah Penyediaan mebeuler	Kecamatan Margahayu	1	1	10.000.000		SKPD	paket paket	10.000.000	Margahayu
x	xx	2	24	Pemeliharaan rutin/berkala kendaraan dinas/operasional					40.000.000	APBD Kabupaten			40.000.000	Margahayu
				<u>Pemeliharaan rutin/berkala kendaraan dinas/operasional</u>	Terpeliharanya kendaraan dinas operasional (Mobil, motor, motor sampah dan stoom wols)	Kecamatan Margahayu	1	1	40.000.000		SKPD	tahun tahun	40.000.000	Margahayu
x	xx	2	26	Pemeliharaan rutin/berkala perlengkapan gedung kan					30.000.000	APBD Kabupaten			60.000.000	Margahayu
				<u>Rehab pagar gedung kantor kecamatan</u>	Terbangunnya gapura/pagar gedung kantor	Kecamatan Margahayu	1	1	30.000.000		SKPD	paket paket	60.000.000	Margahayu
x	xx	2	28	Pemeliharaan rutin/berkala peralatan gedung kantor					33.500.000	APBD Kabupaten			50.000.000	Margahayu
				<u>Pemeliharaan gedung kantor kecamatan</u>	Terpeliharanya bangunan milik pemerintah daerah di kecamatan margahayu	Kecamatan Margahayu	1	1	33.500.000		SKPD	paket paket	50.000.000	Margahayu
x	xx	3		Program peningkatan disiplin aparatur	Program Displin Aparatur		100	%	20.000.000			1	20.000.000	Margahayu
x	xx	3	2	Pengadaan pakaian dinas beserta perlengkapannya					10.000.000	APBD Kabupaten			10.000.000	Margahayu
				<u>Pengadaan pakaian dinas beserta perlengkapannya</u>	Tersedianya pakaian dinas beserta perlengkapannya	Kecamatan Margahayu	1	1	10.000.000		SKPD	paket paket	10.000.000	Margahayu
x	xx	3	5	Pengadaan pakaian khusus hari-hari tertentu					10.000.000	APBD Kabupaten			10.000.000	Margahayu
				<u>Pengadaan pakaian khusus hari-hari tertentu</u>	tersedianya seragam batik dinas/adat	Kecamatan Margahayu	2	2	10.000.000		SKPD	paket paket	10.000.000	Margahayu
x	xx	5		Program peningkatan kapasitas sumber daya aparatur	Program peningkatan kapasitas sumber daya aparatur		100	%	20.000.000			1	20.000.000	Margahayu
x	xx	5	2	Sosialisasi peraturan perundang-undangan					10.000.000	APBD Kabupaten			10.000.000	Margahayu
				<u>Sosialisasi peraturan perundang-undangan</u>	Terselenggaranya sosialisasi peraturan perundang-undangan	Kecamatan Margahayu	1	1	10.000.000		SKPD	paket paket	10.000.000	Margahayu
x	xx	5	3	Bimbingan teknis implementasi peraturan perundang-undangan					10.000.000	APBD Kabupaten			10.000.000	Margahayu

				<u>Bimbingan teknis implementasi peraturan perundang-undangan</u>	Terseleenggaranya bimbingan teknis peraturan perundang-undangan	Kecamatan Margahayu		1	1	10.000.000		SKPD	paket paket	10.000.000	Margahayu
x	xx	6		Program peningkatan pengembangan sistem pelaporan capaian kinerja dan keuangan	Program peningkatan pengembangan sistem pelaporan capaian kinerja dan keuangan			100 %		28.000.000			1	28.000.000	Margahayu
x	xx	6	1	Penyusunan laporan capaian kinerja dan ikhtisar realisasi kinerja SKPD						7.000.000	APBD Kabupaten			7.000.000	Margahayu
				<u>Penyusunan laporan capaian kinerja dan ikhtisar realisasi kinerja SKPD</u>	Dokumen laporan capaian kinerja dan ikhtisar realisasi kinerja SKPD	Kecamatan Margahayu		3	3	7.000.000		SKPD	dokumen dokumen	7.000.000	Margahayu
x	xx	6	2	Penyusunan laporan keuangan semesteran						6.000.000	APBD Kabupaten			6.000.000	Margahayu
				<u>Penyusunan laporan keuangan semesteran</u>	Dokumen laporan keuangan semesteran	Kecamatan Margahayu		2	2	6.000.000		SKPD	dokumen dokumen	6.000.000	Margahayu
x	xx	6	3	Penyusunan pelaporan prognosis realisasi anggaran						5.000.000	APBD Kabupaten			5.000.000	Margahayu
				<u>Penyusunan pelaporan prognosis realisasi anggaran</u>	Tersusunnya Pertanggungjawaban Keuangan Tepat Waktu Setiap Bulan	Kecamatan Margahayu		1	1	5.000.000		SKPD	tahun tahun	5.000.000	Margahayu
x	xx	6	4	Penyusunan pelaporan keuangan akhir tahun						10.000.000	APBD Kabupaten			10.000.000	Margahayu
				<u>Penyusunan pelaporan keuangan akhir tahun</u>	Tersusunnya dokumen laporan keuangan akhir tahun	Kecamatan Margahayu		12	12	10.000.000		SKPD	bulan bulan	10.000.000	Margahayu
				Jumlah Belanja Renja Rutin						464.197.728				642.300.000	Margahayu
Belanja Renja															
1				Urusan Wajib											Margahayu
1	1			Pendidikan											Margahayu
1	1	15		Program Pendidikan Anak Usia Dini	Program pendidikan anak usia dini			100 %		20.000.000			1	20.000.000	Margahayu
1	1	15	58	Pengembangan pendidikan anak usia dini						20.000.000	APBD Kabupaten			20.000.000	Margahayu
				<u>Pengembangan pendidikan anak usia dini</u>	Terselenggaranya Sosialisasi, koordinasi serta informasi tentang pendidikan anak usia dini kepada pemangku kepentingan kualitas PAUD	Kecamatan Margahayu		2	2	20.000.000		SKPD	kegiatan kegiatan	20.000.000	Margahayu
1	1	17		Program Pendidikan Menengah	Program Pendidikan Menengah			100 %		55.000.000			1	20.000.000	Margahayu
1	1	17	59	Pembinaan forum masyarakat peduli pendidikan						55.000.000	APBD Kabupaten			20.000.000	Margahayu
				<u>Sosialisasi tentang wajib belajar dan kepedulian masyarakat terhadap pendidikan</u>	Terselenggaranya pemahaman masyarakat dan swasta melalui sosialisasi tentang penanggulangan terjadinya Drop Out anak pada usia wajib belajar 12 tahun	Kecamatan Margahayu		1	1	55.000.000		SKPD	kegiatan kegiatan	20.000.000	Margahayu
1	2			Kesehatan											Margahayu
1	2	32		Program peningkatan keselamatan ibu melahirkan dan anak	Program peningkatan keselamatan ibu melahirkan dan anak			100 %		50.000.000			1	55.000.000	Margahayu

1	2	32	1	Penyuluhan kesehatan bagi ibu hamil dari keluarga kurang mampu				50.000.000	APBD Kabupaten			55.000.000	Margahayu	
				<u>Penyuluhan kesehatan bagi ibu hamil dari keluarga kurang mampu</u>	Terselenggaranya penyuluhan kepada ibu hamil dari keluarga yang kurang mampu	Kecamatan Margahayu	2	2	50.000.000		SKPD	kali kali	55.000.000	Margahayu
1	3			Pekerjaan Umum									Margahayu	
1	3	16		Program Pembangunan saluran drainase/gorong-gorong	Pembangunan saluran drainase/gorong-gorong		100	%	150.000.000			1	150.000.000	Margahayu
1	3	16	3	Pembangunan saluran drainase/gorong-gorong					150.000.000	APBD Kabupaten			150.000.000	Margahayu
				<u>Pembangunan prasarana/sarana drainase atau sejenisnya dalam upaya meminimalisir terjadinya penangan air/banjir</u>	Terbangunnya sumur resapan/biopori	Kecamatan Margahayu	1	1	150.000.000		SKPD	paket paket	150.000.000	Margahayu
1	3	18		Program rehabilitasi/pemeliharaan Jalan dan Jembatan	Program rehabilitasi / pemeliharaan jalan dan jembatan		100	%	70.000.000			1	70.000.000	Margahayu
1	3	18	3	Rehabilitasi/pemeliharaan jalan					70.000.000	APBD Kabupaten			70.000.000	Margahayu
				<u>Rehabilitasi/pemeliharaan jalan</u>	Terpeliharanya jalan	Kecamatan Margahayu	1	1	70.000.000		SKPD	paket paket	70.000.000	Margahayu
1	6			Perencanaan Pembangunan									Margahayu	
1	6	21		Program perencanaan pembangunan daerah	Program perencanaan pembangunan daerah		100	%	25.000.000			1	30.000.000	Margahayu
1	6	21	1	Pengembangan Partisipasi Masyarakat Dalam Perumusan Program dan Kebijakan Layanan Publik					25.000.000	APBD Kabupaten			30.000.000	Margahayu
				<u>Pengembangan partisipasi masyarakat dalam perumusan program dan kebijakan layanan publik</u>	Meningkatnya partisipasi masyarakat dalam perumusan program dan kebijakan layanan publik	Kecamatan Margahayu	2	2	25.000.000		SKPD	kali kali	30.000.000	Margahayu
1	8			Lingkungan Hidup									Margahayu	
1	8	15		Program Pengembangan Kinerja Pengelolaan Persampahan	Program pengembangan kinerja pengelolaan persampahan		100	%	50.000.000			1	50.000.000	Margahayu
1	8	15	2	Penyediaan prasarana dan sarana pengelolaan persampahan					50.000.000	APBD Kabupaten			50.000.000	Margahayu
				<u>Penyediaan prasarana dan sarana pengelolaan persampahan</u>	Tersedianya prasarana dan sarana pengelolaan persampahan	Kecamatan Margahayu	1	1	50.000.000		SKPD	paket paket	50.000.000	Margahayu
1	8	24		Program Pengelolaan ruang terbuka hijau (RTH)	Program pengelolaan ruang terbuka hijau (RTH)		100	%	25.000.000			1	25.000.000	Margahayu
1	8	24	6	Pemeliharaan RTH					25.000.000	APBD Kabupaten			25.000.000	Margahayu
				<u>Pemeliharaan RTH</u>	Terpeliharanya RTH	Kecamatan Margahayu	12	12	25.000.000		SKPD	bulan bulan	25.000.000	Margahayu
1	10			Kependudukan dan Catatan Sipil									Margahayu	
1	10	15		Program Penataan Administrasi Kependudukan	Terlaksananya program administrasi kependudukan di kecamatan		100	%	20.000.000			1	20.000.000	Margahayu
1	10	15	8	Peningkatan pelayanan publik dalam bidang kependudukan					20.000.000	APBD Kabupaten			20.000.000	Margahayu
				<u>Terselenggaranya sosialisasi peningkatan pelayanan publik dalam bidang kependudukan</u>	Meningkatnya pelayanan publik dalam bidang kependudukan	Kecamatan Margahayu	2	2	20.000.000		SKPD	kali kali	20.000.000	Margahayu
1	11			Pemberdayaan Perempuan dan Perlindungan Anak									Margahayu	

1	11	18		Program Peningkatan peran serta dan kesetaraan jender dalam pembangunan	Program peningkatan peran serta dan kesetaraan jender dalam pembangunan			100 %		30.000.000				1	30.000.000	Margahayu
1	11	18	1	Kegiatan pembinaan organisasi perempuan						30.000.000	APBD Kabupaten				30.000.000	Margahayu
				<u>Kegiatan pembinaan organisasi perempuan</u>	Terselenggaranya pembinaan organisasi perempuan	Kecamatan Margahayu		1	1	30.000.000		SKPD	tahun tahun		30.000.000	Margahayu
1	18			Keperempuanan dan Olahraga												Margahayu
1	18	16		Program peningkatan peran serta kepemudaan	Program peningkatan peran serta kepemudaan			100 %		15.000.000				1	15.000.000	Margahayu
1	18	16	1	Pembinaan Organisasi kepemudaan						15.000.000	APBD Kabupaten				15.000.000	Margahayu
				<u>Pembinaan Organisasi kepemudaan</u>	Terbinanya Organisasi kepemudaan	Kecamatan Margahayu		1	1	15.000.000		SKPD	tahun tahun		15.000.000	Margahayu
1	18	20		Program Pembinaan dan Pemasarakatan Olahraga	Program pembinaan dan pemsarakatan olahraga			100 %		60.000.000				1	60.000.000	Margahayu
1	18	20	4	Pembinaan cabang olahraga prestasi di tingkat daerah						35.000.000	APBD Kabupaten				35.000.000	Margahayu
				<u>Pembinaan cabang olahraga prestasi di tingkat daerah</u>	Terbinanya cabang olahraga prestasi di tingkat kecamatan	Kecamatan Margahayu		2	2	35.000.000		SKPD	paket paket		35.000.000	Margahayu
1	18	20	14	Pembinaan olahraga yang berkembang di masyarakat						25.000.000	APBD Kabupaten				25.000.000	Margahayu
				<u>Pembinaan olah raga yang berkembang di masyarakat</u>	Terselenggaranya perlombaan olah raga yang berkembang di masyarakat	Kecamatan Margahayu		1	1	25.000.000		SKPD	kali kali		25.000.000	Margahayu
1	19			Kesatuan Bangsa dan Politik Dalam Negeri												Margahayu
1	19	16		Program pemeliharaan kantrantibmas dan pencegahan tindak kriminal	Program pemeliharaan kantrantibmas dan pencegahan tindak kriminal			100 %		25.000.000				1	25.000.000	Margahayu
1	19	16	2	Peningkatan kerjasama dengan aparat keamanan dalam teknik pencegahan kejahatan						10.000.000	APBD Kabupaten				10.000.000	Margahayu
				<u>Peningkatan kerjasama dengan aparat keamanan dalam teknik pencegahan kejahatan</u>	Meningkatnya kerjasama dengan aparat keamanan dalam rangka pencegahan kejahatan	Kecamatan Margahayu		1	1	10.000.000		SKPD	tahun tahun		10.000.000	Margahayu
1	19	16	4	Peningkatan kapasitas aparat dalam rangka pelaksanaan siskamswakarsa di daerah						15.000.000	APBD Kabupaten				15.000.000	Margahayu
				<u>Peningkatan kapasitas aparat dalam rangka pelaksanaan siskamswakarsa di daerah</u>	Terciptanya upaya dalam menunjang kegiatan pengamanan pilkades/pilkada dan meningkatnya partisipasi masyarakat dalam peningkatan siskamswakarsa	Kecamatan Margahayu		1	1	15.000.000		SKPD	paket paket		15.000.000	Margahayu
1	19	17		Program pengembangan wawasan kebangsaan	Program pengembangan wawasan kebangsaan			100 %		60.000.000				1	60.000.000	Margahayu
1	19	17	1	Peningkatan toleransi dan kerukunan dalam kehidupan beragama						30.000.000	APBD Kabupaten				30.000.000	Margahayu
				<u>Peningkatan toleransi dan kerukunan dalam kehidupan beragama</u>	Terlaksananya pelaksanaan hari besar Islam	Kecamatan Margahayu		1	1	30.000.000		SKPD	tahun tahun		30.000.000	Margahayu

1	19	17	3	Peningkatan kesadaran masyarakat akan nilai-nilai luhur budaya bangsa					30.000.000	APBD Kabupaten			30.000.000	Margahayu
				<u>Peningkatan kesadaran masyarakat akan nilai-nilai luhur budaya bangsa</u>	Peningkatan kesadaran masyarakat akan nilai-nilai luhur budaya bangsa	Kecamatan Margahayu	1	1	30.000.000		SKPD	tahun tahun	30.000.000	Margahayu
1	19	22		Program pencegahan dini dan penanggulangan korban bencana alam	Program pencegahan dini dan penanggulangan korban bencana alam		100	%	25.000.000			1	25.000.000	Margahayu
1	19	22	4	Pengadaan logistik dan obat-obatan bagi penduduk di tempat penampungan Pengungsi					25.000.000	APBD Kabupaten			25.000.000	Margahayu
				<u>Pengadaan sarana dan prasarana evakuasi penduduk dari ancaman/korban bencana alam</u>	Tersedianya sarana dan prasarana evakuasi korban bencana alam	Kecamatan Margahayu	1	1	25.000.000		SKPD	paket paket	25.000.000	Margahayu
1	20			Otonomi Daerah, Pemerintahan Umum, Administrasi Keuangan Daerah, Perangkat Daerah, Kepegawaian dan Persandian										Margahayu
1	20	17		Program peningkatan dan Pengembangan pengelolaan keuangan daerah	Program peningkatan dan Pengembangan pengelolaan keuangan daerah		100	%	10.000.000			1	10.000.000	Margahayu
1	20	17	19	Intensifikasi dan ekstensifikasi sumber-sumber pendapatan daerah					10.000.000	APBD Kabupaten			10.000.000	Margahayu
				<u>Intensifikasi dan Ekstensifikasi sumber-sumberpendapatan daerah</u>	Terdatanya potensi sumber-sumber pendapatan daerah	Kecamatan Margahayu	1	1	10.000.000		SKPD	paket paket	10.000.000	Margahayu
1	20	20		Program peningkatan sistem pengawasan internal dan pengendalian pelaksanaan kebijakan KDH	Program peningkatan sistem pengawasan internal dan pengendalian pelaksanaan kebijakan KDH		100	%	30.000.000			1	30.000.000	Margahayu
1	20	20	3	Pengendalian manajemen pelaksanaan kebijakan KDH					30.000.000	APBD Kabupaten			30.000.000	Margahayu
				<u>Pengendalian manajemen pelaksanaan kebijakan KDH</u>	Terselenggaranya pengendalian manajemen pelaksanaan Kebijakan KDH	Kecamatan Margahayu	1	1	30.000.000		SKPD	tahun tahun	30.000.000	Margahayu
1	22			Pemberdayaan Masyarakat Desa										Margahayu
1	22	15		Program Peningkatan Keberdayaan Masyarakat Pedesaan	Program Peningkatan Keberdayaan Masyarakat Pedesaan		100	%	30.000.000			1	30.000.000	Margahayu
1	22	15	1	Pemberdayaan Lembaga dan Organisasi Masyarakat Pedesaan					30.000.000	APBD Kabupaten			30.000.000	Margahayu
				<u>Pemberdayaan Lembaga desa/kelurahan</u>	Terselenggaranya pembinaan kapasitas Lembaga Desa/ Kelurahan	Kecamatan Margahayu	2	2	30.000.000		SKPD	kali kali	30.000.000	Margahayu
1	22	18		Program peningkatan kapasitas aparatur pemerintah desa	Program peningkatan kapasitas aparatur pemerintah desa		100	%	30.000.000			1	30.000.000	Margahayu
1	22	18	3	Pelatihan aparatur pemerintah desa dalam bidang manajemen pemerintahan desa					30.000.000	APBD Kabupaten			30.000.000	Margahayu
				<u>Pelatihan aparatur pemerintah desa dalam bidang manajemen pemerintahan desa</u>	Terselenggaranya pembinaan administrasi pemerintahan desa	Kecamatan Margahayu	2	2	30.000.000		SKPD	kali kali	30.000.000	Margahayu
				Jumlah Belanja Renja Sektor					780.000.000				755.000.000	Margahayu
				Jumlah Belanja Renja Wilayah										Margahayu

RUMUSAN RENCANA PROGRAM DAN KEGIATAN SKPD TAHUN 2016
DAN PRAKIRAAN MAJU TAHUN 2017
KABUPATEN BANDUNG

SKPD : Kecamatan Margaasih

Kode	Usuran/Bidang Usuran Pemerintah Daerah dan Program/Kegiatan	Indikator Kinerja Program /Kegiatan	Rencana Tahun 2016 (Tahun Rencana)				Catatan Penting	Prakiraan Maju Rencana Tahun 2017				
			Lokasi	Target Capaian Kinerja	Kebutuhan Dana/Pagu Indikatif	Sumber Dana		Target Capaian Kinerja	Kebutuhan Dana/Pagu Indikatif			
(1)	(2)	(3)	(4)	(5)	(6)	(7)	(8)	(9)	(10)			
Belanja Rutin												
x	xx	1	Program Pelayanan Administrasi Perkantoran	Penyediaan jasa surat menyurat		100 %	223.136.260		1	216.500.000	Margaasih	
x	xx	1	1	Penyediaan jasa surat menyurat			223.136.260	APBD Kabupaten		216.500.000	Margaasih	
				Tersedianya jasa surat menyurat	Kecamatan Margaasih	100	100	3.000.000	SKPD	% %	3.500.000	Margaasih
				Penyediaan jasa komunikasi, sumber daya air dan listrik	Kecamatan Margaasih	100	100	17.636.260	SKPD	% %	5.000.000	Margaasih
				Penyediaan jasa kebersihan kantor	Kecamatan Margaasih	100	100	20.000.000	SKPD	% %	25.000.000	Margaasih
				Penyediaan jasa perbaikan peralatan kerja	Kecamatan Margaasih	100	100	5.000.000	SKPD	% %	5.500.000	Margaasih
				Penyediaan Alat Tulis Kantor	Kecamatan Margaasih	100	100	25.000.000	SKPD	% %	30.000.000	Margaasih
				Penyediaan barang cetakan dan penggandaan	Kecamatan Margaasih	100	100	5.000.000	SKPD	% %	5.500.000	Margaasih
				Penyediaan komponen instalasi listrik/penerangan bangunan kantor	Kecamatan Margaasih	100	100	7.500.000	SKPD	% %	8.000.000	Margaasih
				Penyediaan peralatan dan perlengkapan kantor	Kecamatan Margaasih	100	100	65.000.000	SKPD	% %	50.000.000	Margaasih
				Penyediaan peralatan rumah tangga	Kecamatan Margaasih	100	100	5.000.000	SKPD	% %	5.500.000	Margaasih
				Penyediaan bahan bacaan dan peraturan perundang-undangan	Kecamatan Margaasih	100	100	5.000.000	SKPD	% %	5.500.000	Margaasih
				Penyediaan makanan dan minuman	Kecamatan Margaasih	100	100	20.000.000	SKPD	% %	25.000.000	Margaasih
				Rapat-rapat koordinasi dan konsultasi ke luar daerah	Kecamatan Margaasih	100	100	13.000.000	SKPD	% %	15.000.000	Margaasih
				Rapat-rapat koordinasi dan konsultasi dalam daerah	Kecamatan Margaasih	100	100	25.000.000	SKPD	% %	26.000.000	Margaasih
				Penunjang hari-hari bersejarah	Kecamatan Margaasih	1 paket	1 paket	7.000.000	SKPD	paket paket	7.000.000	Margaasih
x	xx	2	Program peningkatan sarana dan prasarana aparatur	Pengadaan mebeleur		1 paket	paket	158.900.000		1 paket paket	125.000.000	Margaasih
x	xx	2	10	Pengadaan mebeuler			158.900.000	APBD Kabupaten		125.000.000	Margaasih	
				Pengadaan mebeleur	Kecamatan Margaasih	1 paket	1 paket	21.900.000	SKPD	paket paket	7.000.000	Margaasih
				Pemeliharaan rutin/ berkala rumah dinas	Kecamatan Margaasih	1 paket	1 paket	77.000.000	SKPD	paket paket	8.000.000	Margaasih
				Pemeliharaan rutin/berkala kendaraan dinas/operasional	Kecamatan Margaasih	12 bulan	12 bulan	60.000.000	SKPD	bulan bulan	110.000.000	Margaasih
x	xx	3	Program peningkatan disiplin aparatur	Pengadaan pakaian dinas beserta perlengkapannya		1 paket	paket	16.000.000		1 paket paket	16.000.000	Margaasih
x	xx	3	2	Pengadaan pakaian dinas beserta perlengkapannya			16.000.000	APBD Kabupaten		16.000.000	Margaasih	
				Pengadaan pakaian dinas beserta perlengkapannya	Kecamatan Margaasih	1 paket	1 paket	7.500.000	SKPD	paket paket	7.500.000	Margaasih
				Pengadaan pakaian olah raga	Kecamatan Margaasih	1 paket	1 paket	8.500.000	SKPD	paket paket	8.500.000	Margaasih

x	xx	5		Program peningkatan kapasitas sumber daya aparatur	Sosialisasi Peraturan Perundang-undangan			paket	paket	15.000.000			paket paket	15.000.000	Margaasih
x	xx	5	2	Sosialisasi peraturan perundang-undangan						7.500.000	APBD Kabupaten			7.500.000	Margaasih
				Sosialisasi Peraturan Perundang-undangan		Kecamatan Margaasih		paket	paket	7.500.000		SKPD	paket paket	7.500.000	Margaasih
x	xx	5	3	Bimbingan teknis implementasi peraturan perundang-undangan						7.500.000	APBD Kabupaten			7.500.000	Margaasih
				Terlaksananya bimbingan teknis implementasi peraturan perundang-undangan		Kecamatan Margaasih		paket	paket	7.500.000		SKPD	paket paket	7.500.000	Margaasih
				Jumlah Belanja Renja Rutin						413.036.260				372.500.000	Margaasih
Belanja Renja															
1				Urusan Wajib											
1	2			Kesehatan											
1	2	16		Program Upaya Kesehatan Masyarakat	Penyuluhan keehatan ibu hamil dan keluarga kurang mampu			1 paket	paket	50.000.000			1 paket paket	50.000.000	Margaasih
1	2	16	1	Pelayanan kesehatan penduduk miskin di puskesmas dan jaringannya						50.000.000	APBD Kabupaten			50.000.000	Margaasih
				Terbinanya kesehatan bagi ibu hamil dan keluarga kurang mampu		Kecamatan Margaasih		1 paket	1 paket	50.000.000		SKPD	paket paket	50.000.000	Margaasih
1	3			Pekerjaan Umum											Margaasih
1	3	16		Program Pembangunan saluran drainase/gorong-gorong	Pembangunan saluran drainase/ gorong-gorong			1 paket	paket	51.000.000			1 paket paket	55.000.000	Margaasih
1	3	16	3	Pembangunan saluran drainase/gorong-gorong						51.000.000	APBD Kabupaten			55.000.000	Margaasih
				Pembangunan saluran drainase/ gorong-gorong		Kecamatan Margaasih		1 paket	1 paket	51.000.000		SKPD	paket paket	55.000.000	Margaasih
1	3	18		Program rehabilitasi/pemeliharaan Jalan dan Jembatan	Rehabilitasi/ Pemeliharaan jalan			1 paket	paket	70.000.000			1 paket paket	75.000.000	Margaasih
1	3	18	3	Rehabilitasi/pemeliharaan jalan						70.000.000	APBD Kabupaten			75.000.000	Margaasih
				Rehabilitasi/ Pemeliharaan jalan		Kecamatan Margaasih		1 paket	1 paket	70.000.000		SKPD	paket paket	75.000.000	Margaasih
1	6			Perencanaan Pembangunan											Margaasih
1	6	21		Program perencanaan pembangunan daerah	Meningkatnya partisipasi masyarakat dalam perumusan program dan kebijakan layanan publik melalui musrenbang			1 paket	paket	40.100.000			1 paket paket	15.000.000	Margaasih
1	6	21	1	Pengembangan Partisipasi Masyarakat Dalam Perumusan Program dan Kebijakan Layanan Publik						40.100.000	APBD Kabupaten			15.000.000	Margaasih
				Meningkatnya partisipasi masyarakat dalam perumusan program dan kebijakan layanan publik melalui musrenbang		Kecamatan Margaasih		1 paket	1 paket	40.100.000		SKPD	paket paket	15.000.000	Margaasih
1	8			Lingkungan Hidup											Margaasih
1	8	15		Program Pengembangan Kinerja Pengelolaan Persampahan	Penyediaan prasarana dan sarana pengelolaan persampahan			1 paket	paket	50.000.000			1 paket paket	20.000.000	Margaasih
1	8	15	2	Penyediaan prasarana dan sarana pengelolaan persampahan						50.000.000	APBD Kabupaten			20.000.000	Margaasih

				<u>Tersedianya sarana dan prasarana pengelolaan persampahan (tersedianya roda sampah dan bak sampah di masing-masing desa)</u>		Kecamatan Margaasih	1 paket	1 paket	50.000.000		SKPD	paket paket	20.000.000	Margaasih
1	8	24		Program Pengelolaan ruang terbuka hijau (RTH)	Terpeliharanya Ruang Terbuka Hijau		1 paket	paket	25.000.000			1 paket paket	25.000.000	Margaasih
1	8	24	6	Pemeliharaan RTH					25.000.000	APBD Kabupaten			25.000.000	Margaasih
				<u>Terpeliharanya Ruang Terbuka Hijau</u>		Kecamatan Margaasih	1 paket	1 paket	25.000.000		SKPD	paket paket	25.000.000	Margaasih
1	11			Pemberdayaan Perempuan dan Perlindungan Anak										Margaasih
1	11	18		Program Peningkatan peran serta dan kesetaraan jender dalam pembangunan	Kegiatan pembinaan organisasi perempuan		1 paket	paket	50.000.000			1 paket paket	25.000.000	Margaasih
1	11	18	1	Kegiatan pembinaan organisasi perempuan					50.000.000	APBD Kabupaten			25.000.000	Margaasih
				<u>Terselenggaranya pembinaan organisasi perempuan</u>		Kecamatan Margaasih	1 paket	1 paket	50.000.000		SKPD	paket paket	25.000.000	Margaasih
1	17			Kebudayaan										Margaasih
1	17	16		Program Pengelolaan Kekayaan Budaya	Pengembangan wawasan kebangsaan dalam peningkatan toleransi kehidupan beragama		1 paket	paket	47.000.000			1 paket paket	24.000.000	Margaasih
1	17	16	15	Fasilitas Alat Seni					47.000.000	APBD Kabupaten			24.000.000	Margaasih
				<u>Peningkatan toleransi dan kerukunan dalam kehidupan beragama</u>		Kecamatan Margaasih	1 paket	1 paket	35.000.000		SKPD	paket paket	12.000.000	Margaasih
				<u>Peningkatan kesadaran masyarakat akan nilai-nilai luhur budaya bangsa</u>		Kecamatan Margaasih	1 paket	1 paket	12.000.000		SKPD	paket paket	12.000.000	Margaasih
1	18			Kepemudaan dan Olahraga										Margaasih
1	18	17		Program peningkatan upaya penumbuhan kewirausahaan dan kecakapan hidup pemuda	Pembinaan organisasi kepemudaan di wilayah kecamatan margaasih		1 paket	paket	90.000.000			1 paket paket	30.000.000	Margaasih
1	18	17	2	Pelatihan keterampilan bagi pemuda					90.000.000	APBD Kabupaten			30.000.000	Margaasih
				<u>Terbinanya organisasi kepemudaan di tingkat kecamatan selama 1 tahun</u>		Kecamatan Margaasih	1 paket	1 paket	30.000.000		SKPD	paket paket	10.000.000	Margaasih
				<u>Terbinanya cabang olahraga prestasi di tingkat kecamatan</u>		Kecamatan Margaasih	1 paket	1 paket	30.000.000		SKPD	paket paket	10.000.000	Margaasih
				<u>Terbinanya olahraga yang berkembang di masyarakat kec.margaasih</u>		Kecamatan Margaasih	1 paket	1 paket	30.000.000		SKPD	paket paket	10.000.000	Margaasih
1	19			Kesatuan Bangsa dan Politik Dalam Negeri										Margaasih
1	19	22		Program pencegahan dini dan penanggulangan korban bencana alam	Tersedianya sarana dan prasarana evakuasi korban bencana alam		1 paket	paket	112.000.000			1 paket paket	55.000.000	Margaasih
1	19	22	2	Pengadaan tempat penampungan sementara dan evakuasi penduduk dari ancaman/korban bencana alam					112.000.000	APBD Kabupaten			55.000.000	Margaasih
				<u>Tersedianya sarana dan prasarana evakuasi korban bencana alam</u>		Kecamatan Margaasih	1 paket	1 paket	50.000.000		SKPD	paket paket	25.000.000	Margaasih
				<u>Pemeliharaan Kantrantibmas dan pencegahan tindak kriminal</u>		Kecamatan Margaasih	1 paket	1 paket	40.000.000		SKPD	paket paket	10.000.000	Margaasih
				<u>Peningkatan kapasitas aparat dalam rangka pelaksanaan siskamswakarsa di daerah</u>		Kecamatan Margaasih	1 paket	1 paket	22.000.000		SKPD	paket paket	20.000.000	Margaasih

1	20			Otonomi Daerah, Pemerintahan Umum, Administrasi Keuangan Daerah, Perangkat Daerah, Kepegawaian dan Persandian										Margaasih	
1	20	20		Program peningkatan sistem pengawasan internal dan pengendalian pelaksanaan kebijakan KDH	Penyusunan laporan capaian kinerja dan ikhtisar realisasi kinerja SKPD		1 paket	paket	264.900.000				1 paket paket	225.000.000	Margaasih
1	20	20	3	Pengendalian manajemen pelaksanaan kebijakan KDH					264.900.000	APBD Kabupaten				225.000.000	Margaasih
				<u>Peningkatan pelayanan publik dalam bidang kependudukan</u>		Kecamatan Margaasih	1 paket	1 paket	50.000.000		SKPD		paket paket	10.000.000	Margaasih
				<u>Terselenggaranya pembinaan administrasi pemerintahan desa</u>		Kecamatan Margaasih	1 paket	1 paket	50.000.000		SKPD		paket paket	20.000.000	Margaasih
				<u>Terselenggaranya pemberdayaan masyarakat pedesaan dalam lembaga dan organisasi masyarakat pedesaan</u>		Kecamatan Margaasih	1 paket	1 paket	20.000.000		SKPD		paket paket	20.000.000	Margaasih
				<u>Terselenggaranya pengendalian manajemen pelaksanaan kebijakan KDH di Kecamatan Margaasih</u>		Kecamatan Margaasih	1 paket	1 paket	100.000.000		SKPD		paket paket	150.000.000	Margaasih
				<u>Terdatanya potensi sumber-sumber pendapatan daerah</u>		Kecamatan Margaasih	1 paket	1 paket	25.000.000		SKPD		paket paket	5.000.000	Margaasih
				<u>Penyusunan laporan keuangan akhir tahun</u>		Kecamatan Margaasih	1 paket	1 paket	5.000.000		SKPD		paket paket	5.000.000	Margaasih
				<u>Penyusunan laporan prognosis realisasi anggaran</u>		Kecamatan Margaasih	1 paket	1 paket	4.900.000		SKPD		paket paket	5.000.000	Margaasih
				<u>Penyusunan laporan semesteran keuangan</u>		Kecamatan Margaasih	1 paket	1 paket	5.000.000		SKPD		paket paket	5.000.000	Margaasih
				<u>Penyusunan laporan capaian kinerja dan ikhtisar realisasi SKPD</u>		Kecamatan Margaasih	1 paket	1 paket	5.000.000		SKPD		paket paket	5.000.000	Margaasih
				Jumlah Belanja Renja Sektor					850.000.000					599.000.000	Margaasih
				Jumlah Belanja Renja Wilayah					-					-	Margaasih
				Jumlah Total					1.263.036.260					971.500.000	Margaasih

RUMUSAN RENCANA PROGRAM DAN KEGIATAN SKPD TAHUN 2016
DAN PRAKIRAAN MAJU TAHUN 2017
KABUPATEN BANDUNG

SKPD : Kecamatan Katapang

Kode	Usuran/Bidang Usuran Pemerintah Daerah dan Program/Kegiatan	Indikator Kinerja Program /Kegiatan	Rencana Tahun 2016 (Tahun Rencana)				Catatan Penting	Prakiraan Maju Rencana Tahun 2017		
			Lokasi	Target Capaian Kinerja	Kebutuhan Dana/Pagu Indikatif	Sumber Dana		Target Capaian Kinerja	Kebutuhan Dana/Pagu Indikatif	
(1)	(2)	(3)	(4)	(5)	(6)	(7)	(8)	(9)	(10)	
Belanja Rutin										
x	xx	1	Program Pelayanan Administrasi Perkantoran	Terlaksananya Pelayanan Administrasi Perkantoran Penunjang Pelayanan Publik		20 %	241.596.640		275.500.000	Katapang Katapang
x	xx	1	2 Penyediaan jasa komunikasi, sumber daya air dan listrik				32.596.640	APBD Kabupaten	35.000.000	Katapang
			Penyediaan Jasa Komunikasi/Internet dan Listrik Kantor Kecamatan Katapang		Kecamatan Katapang	3 Jenis	32.596.640		35.000.000	Katapang
x	xx	1	6 Penyediaan jasa pemeliharaan dan perizinan Kendaraan				18.000.000	APBD Kabupaten	21.000.000	Katapang
			Penyediaan Jasa Pemeliharaan Kendaraan Dinas Beserta Perizinan Surat-suratnya		Kecamatan Katapang	8 Unit	18.000.000		21.000.000	Katapang
x	xx	1	8 Penyediaan jasa kebersihan kantor				30.000.000	APBD Kabupaten	32.000.000	Katapang
			Penyediaan Barang dan Jasa Penunjang Kebersihan Kantor Kecamatan Katapang		Kecamatan Katapang	2 OB	30.000.000		32.000.000	Katapang
x	xx	1	9 Penyediaan jasa perbaikan peralatan kerja				15.000.000	APBD Kabupaten	18.000.000	Katapang
			Penyediaan Jasa Untuk Pemeliharaan dan Perbaikan Peralatan Kerja Penunjang Pelayanan Administrasi Publik		Kecamatan Katapang	12 Unit	15.000.000		18.000.000	Katapang
x	xx	1	10 Penyediaan alat tulis kantor				15.000.000	APBD Kabupaten	17.500.000	Katapang
			Penyediaan Alat Tulis Kantor Penunjang Pelayanan Administrasi Publik		Kecamatan Katapang	40 Jenis ATK	15.000.000		17.500.000	Katapang
x	xx	1	11 Penyediaan barang cetakan dan penggandaan				12.000.000	APBD Kabupaten	15.000.000	Katapang
			Penyediaan Barang Cetak dan Penggandaan Laporan-Laporan/Dokumen Kantor Kecamatan Katapang		Kecamatan Katapang	12 Jenis Cetak dan Penggandaan	12.000.000		15.000.000	Katapang
x	xx	1	12 Penyediaan komponen instalasi listrik/penerangan bangunan kantor				5.000.000	APBD Kabupaten	6.000.000	Katapang
			Penyediaan Komponen Instalasi Listrik dan Penerangan Bangunan Kantor berupa Lampu, Stop Kontak, Saklar, dsb.		Kecamatan Katapang	20 Jenis Alat Listrik	5.000.000		6.000.000	Katapang
x	xx	1	13 Penyediaan peralatan dan perlengkapan kantor				50.000.000	APBD Kabupaten	55.000.000	Katapang
			Penyediaan Peralatan dan Perlengkapan Kantor		Kecamatan Katapang	5 Jenis	50.000.000		55.000.000	Katapang
x	xx	1	14 Penyediaan peralatan rumah tangga				5.000.000	APBD Kabupaten	6.000.000	Katapang
			Penyediaan Peralatan Rumah Tangga		Kecamatan Katapang	10 Jenis	5.000.000		6.000.000	Katapang

x	xx	1	15	Penyediaan Bahan Bacaan dan Peraturan perundang - undangan					2.000.000	APBD Kabupaten			2.500.000	Katapang
				<u>Penyediaan Bahan Bacaan Berupa Surat Kabar Nasional dan Regional</u>	Kecamatan Katapang		3	Jenis	2.000.000			SKPD	2.500.000	Katapang
x	xx	1	16	Penyediaan makanan dan minuman					25.000.000	APBD Kabupaten			30.000.000	Katapang
				<u>Penyediaan Makanan dan Minuman Rapat Koordinasi Per-Triwulan, Rapat Terbatas Mingguan, Rapat Terbatas Bulanan.</u>	Kecamatan Katapang		1250	Dus	25.000.000			SKPD	30.000.000	Katapang
x	xx	1	19	Penyediaan Tenaga Pendukung Administrasi Teknis dan Perkantoran					20.000.000	APBD Kabupaten			20.000.000	Katapang
				<u>Penyediaan Tenaga Pendukung Teknis Administrasi Perkantoran</u>	Kecamatan Katapang		10	OB	20.000.000			SKPD	20.000.000	Katapang
x	xx	1	22	Penunjang Peringatan Hari-hari Besar Bersejarah					12.000.000	APBD Kabupaten			17.500.000	Katapang
				<u>Penunjang Peringatan Hari-Hari Bersejarah ; HUT RI, Hari Jadi Kabupaten Bandung dan Hari Besar Nasional Lainnya</u>	Kecamatan Katapang		2	Kegiatan	12.000.000			SKPD	17.500.000	Katapang
x	xx	2		Program peningkatan sarana dan prasarana aparatur	Tercapainya Peningkatan Sarana dan Prasarana Aparatur Demi Peningkatan Taraf Pelayanan Kepada Masyarakat Kecamatan Katapang		20	%	308.400.000				1.316.000.000	Katapang
x	xx	2	8	Pengadaan peralatan rumah jabatan/dinas					10.000.000	APBD Kabupaten			-	Katapang
				<u>Tersedianya Pengadaan Perlengkapan Rumah Jabatan/Dinas</u>	Kecamatan Katapang		3	Jenis	10.000.000			SKPD	-	Katapang
x	xx	2	9	Pengadaan peralatan gedung kantor					44.900.000	APBD Kabupaten			-	Katapang
				<u>Tersedianya Peralatan Gedung Kantor</u>	Kecamatan Katapang		5	Jenis	44.900.000			SKPD	-	Katapang
x	xx	2	10	Pengadaan mebeuler					38.500.000	APBD Kabupaten			-	Katapang
				<u>Pengadaan Mebeuler Penunjang Sarana dan Prasarana Aparatur</u>	Kecamatan Katapang		5	Jenis	38.500.000			SKPD	-	Katapang
x	xx	2	21	Pemeliharaan rutin/berkala rumah dinas					15.000.000	APBD Kabupaten			16.000.000	Katapang
				<u>Pemeliharaan Rutin/Berkala Rumah Dinas</u>	Kecamatan Katapang		1	Kegiatan	15.000.000			SKPD	16.000.000	Katapang
x	xx	2	42	Rehabilitasi sedang/berat gedung kantor					200.000.000	APBD Kabupaten			1.300.000.000	Katapang
				<u>Rehabilitasi Berat Gedung Kantor Kecamatan Katapang yang Lebih Representatif</u>	Kecamatan Katapang		1	Komplek Kantor	200.000.000			SKPD	1.300.000.000	Katapang
x	xx	3		Program peningkatan disiplin aparatur	Tercapainya Peningkatan Disiplin Aparatur Kecamatan Katapang		20	%	17.600.000				17.600.000	Katapang
x	xx	3	2	Pengadaan pakaian dinas beserta perlengkapannya					6.600.000	APBD Kabupaten			6.600.000	Katapang
				<u>Pengadaan Pakaian Dinas Beserta Perlengkapannya</u>	Kecamatan Katapang		22	Stel	6.600.000			SKPD	6.600.000	Katapang
x	xx	3	4	Pengadaan pakaian KORPRI					4.400.000	APBD Kabupaten			4.400.000	Katapang
				<u>Pengadaan Pakaian KORPRI</u>	Kecamatan Katapang	RKPD Kabupaten Bandung Tahun 2016	22	Potong	4.400.000			SKPD	4.400.000	Katapang

x	xx	3	5	Pengadaan pakaian khusus hari-hari tertentu					6.600.000	APBD Kabupaten			6.600.000	Katapang	
				<u>Pengadaan Pakaian Olahraga</u>		Kecamatan Katapang		22 Stel	6.600.000			SKPD		6.600.000	Katapang
x	xx	5		Program peningkatan kapasitas sumber daya aparatur	Tercapainya Peningkatan Kapasitas Sumber Daya Aparatur			20 %	10.000.000					24.000.000	Katapang
x	xx	5	2	Sosialisasi peraturan perundang-undangan					10.000.000	APBD Kabupaten				24.000.000	Katapang
				<u>Sosialisasi Peraturan Perundangan Dalam Uapaya Peningkatan Kapasitas Aparatur</u>		Kecamatan Katapang		3 Kegiatan	10.000.000			SKPD		24.000.000	Katapang
x	xx	6		Program peningkatan pengembangan sistem pelaporan capaian kinerja dan keuangan	Tercapainya Peningkatan Pengembangan Sistem Pelaporan Capaian Kinerja dan Keuangan			20 %	35.000.000					50.000.000	Katapang
x	xx	6	1	Penyusunan laporan capaian kinerja dan ikhtisar realisasi kinerja SKPD					10.000.000	APBD Kabupaten				20.000.000	Katapang
				<u>Penyusunan Laporan Capaian Kinerja dan Ikhtisar Realisasi Kinerja SKPD</u>		Kecamatan Katapang		5 Laporan	10.000.000			SKPD		20.000.000	Katapang
x	xx	6	2	Penyusunan laporan keuangan semesteran					5.000.000	APBD Kabupaten				10.000.000	Katapang
				<u>Penyusunan Laporan Keuangan Semesteran</u>		Kecamatan Katapang		2 Laporan	5.000.000			SKPD		10.000.000	Katapang
x	xx	6	3	Penyusunan pelaporan prognosis realisasi anggaran					10.000.000	APBD Kabupaten				10.000.000	Katapang
				<u>Penyusunan Prognosis Pelaporan Realisasi Anggaran</u>		Kecamatan Katapang		2 Laporan	10.000.000			SKPD		10.000.000	Katapang
x	xx	6	4	Penyusunan Laporan Keuangan Akhir Tahun					10.000.000	APBD Kabupaten				10.000.000	Katapang
				<u>Penyusunan Laporan Keuangan Akhir Tahun</u>		Kecamatan Katapang		1 Laporan	10.000.000			SKPD		10.000.000	Katapang
				Jumlah Belanja Renja Rutin					612.596.640					1.683.100.000	Katapang
Belanja Renja															
1				Urusan Wajib											Katapang
1	1			Pendidikan											Katapang
1	1	17		Program Pendidikan Menengah	Terselenggaranya Pendidikan Menengah			20 %	50.000.000					20.000.000	Katapang
1	1	17	59	Pembinaan forum masyarakat peduli pendidikan					50.000.000	APBD Kabupaten				20.000.000	Katapang
				<u>Terlaksananya Pembinaan Forum Masyarakat Peduli Pendidikan</u>		Kecamatan Katapang		1 Kegiatan	50.000.000			SKPD		20.000.000	Katapang
1	2			Kesehatan											Katapang
1	2	21		Program Pengembangan Lingkungan Sehat	Terciptanya lingkungan sehat di Permukiman Warga			20 %	25.000.000					15.000.000	Katapang
1	2	21	2	Penyuluhan menciptakan lingkungan sehat					25.000.000	APBD Kabupaten				15.000.000	Katapang
				<u>Terlaksananya Penyuluhan Menciptakan Lingkungan Sehat</u>		Kecamatan Katapang		1 Kegiatan	25.000.000			SKPD		15.000.000	Katapang
1	2	32		Program peningkatan keselamatan ibu melahirkan dan anak	Meningkatnya Keselamatan Ibu Melahirkan dan Anak			20 %	45.500.000					13.500.000	Katapang
1	2	32	1	Penyuluhan kesehatan bagi ibu hamil dari keluarga kurang mampu					45.500.000	APBD Kabupaten				13.500.000	Katapang
				<u>Penyuluhan Kesehatan Bagi Ibu Hamil dari Keluarga Tidak Mampu</u>		Kecamatan Katapang	RKPD Kabupaten Bandung Tahun 2016	1 Kegiatan	45.500.000			SKPD		13.500.000	Katapang

1	10	15	12	Sosialisasi kebijakan kependudukan					21.000.000	APBD Kabupaten			22.000.000	Katapang
				<u>Terlaksananya Sosialisasi Kebijakan Kependudukan</u>		Kecamatan Katapang	1	Kegiatan	21.000.000		SKPD		22.000.000	Katapang
1	11			Pemberdayaan Perempuan dan Perlindungan Anak										Katapang
1	11	18		Program Peningkatan peran serta dan kesetaraan jender dalam pembangunan	Meningkatnya Peran Serta dan Kesetaraan Jender dalam Pembangunan		20	%	35.000.000				25.000.000	Katapang
1	11	18	1	Kegiatan pembinaan organisasi perempuan					35.000.000	APBD Kabupaten			25.000.000	Katapang
				<u>Kegiatan Pembinaan Organisasi Perempuan</u>		Kecamatan Katapang	12	Kegiatan	35.000.000		SKPD		25.000.000	Katapang
1	14			Ketenagakerjaan										Katapang
1	14	15		Program Peningkatan Kualitas dan Produktivitas Tenaga Kerja	Meningkatnya Kualitas dan Produktivitas Tenaga Kerja di Wilayah Kecamatan Katapang Menghadapi Pasar Bebas Asia		20	%	20.000.000				22.000.000	Katapang
1	14	15	6	Pendidikan dan pelatihan ketrampilan bagi pencari kerja					20.000.000	APBD Kabupaten			22.000.000	Katapang
				<u>Terlaksananya Pendidikan dan Pelatihan Keterampilan Bagi Para Pencari Kerja</u>		Kecamatan Katapang	1	Kegiatan	20.000.000		SKPD		22.000.000	Katapang
1	15			Koperasi dan Usaha Kecil Menengah										Katapang
1	15	16		Program Pengembangan Kewirausahaan dan Keunggulan Kompetitif Usaha Kecil Menengah	Pengembangan Kewirausahaan dan Keunggulan Kompetitif Usaha Kecil Menengah		20	%	15.000.000				20.000.000	Katapang
1	15	16	6	Penyelenggaraan pelatihan kewirausahaan					15.000.000	APBD Kabupaten			20.000.000	Katapang
				<u>Penyelenggaraan Pelatihan Kewirausahaan</u>		Kecamatan Katapang	1	Kegiatan	15.000.000		SKPD		20.000.000	Katapang
1	17			Kebudayaan										Katapang
1	17	17		Program Pengelolaan Keragaman Budaya	Terselenggaranya Program Pengelolaan Keragaman Budaya		20	%	35.000.000				35.000.000	Katapang
1	17	17	5	Fasilitasi penyelenggaraan festival budaya daerah					35.000.000	APBD Kabupaten			35.000.000	Katapang
				<u>Terselenggaranya Festival Budaya Daerah di Wilayah Kecamatan Katapang</u>		Kecamatan Katapang	1	Kegiatan	35.000.000		SKPD		35.000.000	Katapang
1	18			Kepemudaan dan Olahraga										Katapang
1	18	17		Program peningkatan upaya penumbuhan kewirausahaan dan kecakapan hidup pemuda	Meningkatnya Kecakapan Hidup Pemuda dan Jiwa Wirausaha Para Pemuda		20	%	20.000.000				15.000.000	Katapang
1	18	17	2	Pelatihan keterampilan bagi pemuda					20.000.000	APBD Kabupaten			15.000.000	Katapang
				<u>Pelatihan Kewirausahaan Bagi Pemuda</u>		Kecamatan Katapang	1	Kegiatan	20.000.000		SKPD		15.000.000	Katapang
1	18	20		Program Pembinaan dan Pemasarakatan Olahraga	Terlaksananya Program Pembinaan dan Pemasarakatan Olahraga		20	%	60.000.000				70.000.000	Katapang
1	18	20	6	Penyelenggaraan kompetisi olahraga					60.000.000	APBD Kabupaten			70.000.000	Katapang
				<u>Terlaksananya Kompetisi Olahraga</u>		Kecamatan Katapang	2	Kegiatan	60.000.000		SKPD		70.000.000	Katapang
1	19			Kesatuan Bangsa dan Politik Dalam Negeri		RKPD Kabupaten Bandung Tahun 2015								Katapang

1	19	16	Program pemeliharaan kantrantibmas dan pencegahan tindak kriminal	Terselenggaranya Program Pemeliharaan Kantibmas dan Pencegahan Tindak Kriminal		20 %	67.000.000				67.000.000	Katapang
1	19	16	2 Peningkatan kerjasama dengan aparat keamanan dalam teknik pencegahan kejahatan				40.000.000	APBD Kabupaten			40.000.000	Katapang
			<u>Terselenggaranya Pelatihan Terhadap Aparatur Keamanan di Wilayah Kecamatan Katapang dalam Upaya Mengurangi Angka Kejahatan</u>		Kecamatan Katapang	1 Kegiatan	40.000.000		SKPD		40.000.000	Katapang
1	19	16	4 Peningkatan kapasitas aparat dalam rangka pelaksanaan siskamswakarsa di daerah				27.000.000	APBD Kabupaten			27.000.000	Katapang
			<u>Terselenggaranya Penjagaan/Piket Terhadap Barang Milik Daerah di Kecamatan Katapang</u>		Kecamatan Katapang	360 HOK	27.000.000		SKPD		27.000.000	Katapang
1	19	17	Program pengembangan wawasan kebangsaan	Terwujudnya Masyarakat dengan Wawasan Kebangsaan yang Luas serta Memiliki Toleransi Beragama		20 %	17.000.000				17.000.000	Katapang
1	19	17	1 Peningkatan toleransi dan kerukunan dalam kehidupan beragama				17.000.000	APBD Kabupaten			17.000.000	Katapang
			<u>Peningkatan toleransi dan kerukunan dalam kehidupan beragama</u>	Terlaksananya Kegiatan Toleransi dan Kerukunan Dalam Kehidupan Beragama	Kecamatan Katapang	4 Kegiatan	17.000.000		SKPD		17.000.000	Katapang
1	19	22	Program pencegahan dini dan penanggulangan korban bencana alam	Terlaksananya Pencegahan Dini dan Penanggulangan Korban Bencana Alam		20 %	100.000.000				-	Katapang
1	19	22	3 Pengadaan sarana dan prasarana evakuasi penduduk dari ancaman/korban bencana alam				100.000.000	APBD Kabupaten			-	Katapang
			<u>Tersedianya Sarana dan Prasarana Evakuasi Penduduk dari Ancaman Bencana Alam</u>		Kecamatan Katapang	4 Jenis	100.000.000		SKPD		-	Katapang
1	20		Otonomi Daerah, Pemerintahan Umum, Administrasi Keuangan Daerah, Perangkat Daerah, Kepegawaian dan Persandian									Katapang
1	20	19	Program pembinaan dan fasilitasi pengelolaan keuangan desa	Terbinanya Aparatur Desa dalam Pengelolaan Keuangan		20 %	30.000.000				15.000.000	Katapang
1	20	19	4 Bimtek Pengelolaan Keuangan Desa				30.000.000	APBD Kabupaten			15.000.000	Katapang
			<u>Terselenggaranya Bimtek Pengelolaan Keuangan Desa Bagi Aparatur Desa</u>		Kecamatan Katapang	1 Kegiatan	30.000.000		SKPD		15.000.000	Katapang
1	20	20	Program peningkatan sistem pengawasan internal dan pengendalian pelaksanaan kebijakan KDH	Tercapainya Peningkatan Sistem Pengawasan Internal dan Pengendalian Pelaksanaan KDH		20 %	85.000.000				85.000.000	Katapang
1	20	20	3 Pengendalian manajemen pelaksanaan kebijakan KDH				85.000.000	APBD Kabupaten			85.000.000	Katapang
			<u>Pengendalian Manajemen Pelaksanaan KDH</u>		Kecamatan Katapang	3 Kegiatan	85.000.000		SKPD		85.000.000	Katapang

				Jumlah Belanja Renja Sektor				850.000.000				658.000.000	Katapang
				Jumlah Belanja Renja Kewilayahan				-				-	Katapang
				Jumlah Total				1.462.596.640				2.341.100.000	Katapang

**RUMUSAN RENCANA PROGRAM DAN KEGIATAN SKPD TAHUN 2016
DAN PRAKIRAAN MAJU TAHUN 2017
KABUPATEN BANDUNG**

SKPD : Kecamatan Cangkung

Kode	Usuran/Bidang Urusan Pemerintah Daerah dan Program/Kegiatan	Indikator Kinerja Program /Kegiatan	Rencana Tahun 2016 (Tahun Rencana)				Catatan Penting	Prakiraan Maju Rencana Tahun 2017			
			Lokasi	Target Capaian Kinerja	Kebutuhan Dana/Pagu Indikatif	Sumber Dana		Target Capaian Kinerja	Kebutuhan Dana/Pagu Indikatif		
(1)	(2)	(3)	(4)	(5)	(6)	(7)	(8)	(9)	(10)		
Belanja Rutin											
x	xx	1	Program Pelayanan Administrasi Perkantoran	Terlaksananya Pelayanan Administrasi Perkantoran		20 %	211.771.664		0	264.500.000	Cangkung Cangkung
x	xx	1	1 Penyediaan jasa surat menyurat				2.000.000	APBD Kabupaten		2.500.000	Cangkung Cangkung
			Penyediaan Jasa Surat menyurat	Surat masuk dan keluar	Kecamatan Cangkung	895 dok	2.000.000		SKPD	1115 dok	2.500.000
x	xx	1	2 Penyediaan jasa komunikasi, sumber daya air dan listrik				26.771.664	APBD Kabupaten		17.500.000	Cangkung
			Penyediaan jasa komunikasi, sumber daya air dan listrik	jumlah penyediaan air minum/air bersih dan jaringan telekomunikasi/internet	Kecamatan Cangkung	12 bulan	26.771.664		SKPD	12 bulan	17.500.000
x	xx	1	8 Penyediaan jasa kebersihan kantor				22.500.000	APBD Kabupaten		35.000.000	Cangkung
			Penyediaan jasa kebersihan kantor	Jumlah perlengkapan dan peralatan kebersihan	Kecamatan Cangkung	50 jenis	22.500.000		SKPD	56 jenis	35.000.000
x	xx	1	9 Penyediaan jasa perbaikan peralatan kerja				12.000.000	APBD Kabupaten		15.000.000	Cangkung
			Perbaikan peralatan kerja	Jumlah peralatan yang diperbaiki	Kecamatan Cangkung	5 jenis	12.000.000		SKPD	8 jenis	15.000.000
x	xx	1	10 Penyediaan alat tulis kantor				19.000.000	APBD Kabupaten		22.000.000	Cangkung Cangkung
			Penyediaan alat tulis kantor	Jumlah penyediaan alat tulis kantor	Kecamatan Cangkung	50 jenis	19.000.000		SKPD	60 Jenis	22.000.000
x	xx	1	11 Penyediaan barang cetakan dan penggandaan				6.500.000	APBD Kabupaten		7.000.000	Cangkung
			Penyediaan cetakan dan penggandaan	Jumlah penyediaan cetakan dan penggandaan	Kecamatan Cangkung	8 jenis	6.500.000		SKPD	10 jenis	7.000.000
x	xx	1	12 Penyediaan komponen instalasi listrik/penerangan bangunan kantor				8.000.000	APBD Kabupaten		8.500.000	Cangkung
			Penyediaan komponen instalasi listrik	Jumlah alat-alat listrik dan elektronik	Kecamatan Cangkung	15 jenis	8.000.000		SKPD	20 jenis	8.500.000
x	xx	1	13 Penyediaan peralatan dan perlengkapan kantor				20.000.000	APBD Kabupaten		25.000.000	Cangkung
			Penyediaan peralatan dan perlengkapan kantor	jumlah peralatan dan perlengkapan kantor	Kecamatan Cangkung	5 jenis	20.000.000		SKPD	7 jenis	25.000.000
x	xx	1	14 Penyediaan peralatan rumah tangga				10.000.000	APBD Kabupaten		15.000.000	Cangkung
			Penyediaan peralatan rumah tangga	jumlah peralatan rumah tangga yang tersedia	Kecamatan Cangkung	4 jenis	10.000.000		SKPD	7 jenis	15.000.000
x	xx	1	15 Penyediaan Bahan Bacaan dan Peraturan perundang - undangan				7.400.000	APBD Kabupaten		8.000.000	Cangkung
			Penyediaan bahan bacaan dan buku perundang-undangan	Jumlah bahan bacaan	Kecamatan Cangkung	2 jenis	7.400.000		SKPD	3 jenis	8.000.000
x	xx	1	16 Penyediaan makanan dan minuman				26.000.000	APBD Kabupaten		28.000.000	Cangkung
			Penyediaan makanan dan minuman	Jumlah makanan dan minuman yang tersedia	Kecamatan Cangkung	750 hok	26.000.000		SKPD	960 hok	28.000.000
x	xx	1	17 Rapat-rapat kordinasi dan konsultasi ke luar daerah				10.000.000	APBD Kabupaten		40.000.000	Cangkung

				<u>Rapat-rapat koordinasi dan konsultasi ke luar daerah</u>	jumlah pegawai yang memenuhi undangan/kunjungan kerja ke luar daerah	Kecamatan Cangkung	12 bulan	10.000.000		SKPD	12 bulan	40.000.000	Cangkung
x	xx	1	19	Penyediaan Tenaga Pendukung Administrasi Teknis dan Perkantoran				13.200.000	APBD Kabupaten			13.200.000	Cangkung
				<u>Penyediaan tenaga pendukung administrasi perkantoran</u>	jumlah tenaga tehknis pendukung	Kecamatan Cangkung	12 bulan	13.200.000		SKPD	12 bulan	13.200.000	Cangkung
x	xx	1	20	Rapat - rapat Koordinasi dan Konsultasi Dalam Daerah				16.400.000	APBD Kabupaten			12.800.000	Cangkung
				<u>Rapat-rapat koordinasi dan konsultasi di dalam daerah</u>	jumlah pegawai memenuhi undangan di dalam daerah	Kecamatan Cangkung	114 hok	16.400.000		SKPD	228 hok	12.800.000	Cangkung
x	xx	1	22	Penunjang Peringatan Hari-hari Besar Bersejarah				12.000.000	APBD Kabupaten			15.000.000	Cangkung
				<u>Penunjang perayaan hari-hari bersejarah</u>	Jumlah peralatan dan perlengkapan penunjang hari-hari bersejarah	Kecamatan Cangkung	6 jenis	12.000.000		SKPD	8 jenis	15.000.000	Cangkung
x	xx	2		Program peningkatan sarana dan prasarana aparatur	Terwujudnya peningkatan sarana dan prasarana aparatur		20 %	69.000.000			0	75.000.000	Cangkung
x	xx	2	10	Pengadaan mebeuler				15.000.000	APBD Kabupaten			15.000.000	Cangkung
				<u>Pengadaan Mebeuler</u>	Jumlah Mebeuler yang tersedia buat pegawai	Kecamatan Cangkung	3 jenis	15.000.000		SKPD	5 jenis	15.000.000	Cangkung
x	xx	2	21	Pemeliharaan rutin/berkala rumah dinas				12.000.000	APBD Kabupaten			15.000.000	Cangkung
				<u>Pemeliharaan rutin/berkala rumah dinas</u>	Jumlah ruangan yang terpelihara dengan baik	Kecamatan Cangkung	3 ruangan	12.000.000		SKPD	5 ruangan	15.000.000	Cangkung
x	xx	2	22	Pemeliharaan rutin/berkala gedung kantor				17.000.000	APBD Kabupaten			15.000.000	Cangkung
				<u>Pemeliharaan rutin/berkala gedung kantor</u>	Jumlah ruangan yang terpelihara/terawat	Kecamatan Cangkung	6 ruangan	17.000.000		SKPD	10 ruangan	15.000.000	Cangkung
x	xx	2	24	Pemeliharaan rutin/berkala kendaraan dinas/operasional				25.000.000	APBD Kabupaten			30.000.000	Cangkung
				<u>Pemeliharaan kendaraan dinas/operasional</u>	Jumlah kendaraan dinas yang terawat dengan baik	Kecamatan Cangkung	5 unit	25.000.000		SKPD	6 unit	30.000.000	Cangkung
x	xx	3		Program peningkatan disiplin aparatur	Terwujudnya Peningkatan Displin Aparatur		20 %	19.000.000			0	23.300.000	Cangkung
x	xx	3	2	Pengadaan pakaian dinas beserta perlengkapannya				7.000.000	APBD Kabupaten			8.400.000	Cangkung
				<u>Pengadaan pakaian dinas beserta perlengkapannya</u>	Jumlah pakaian dinas yang tersedia sesuai dengan pegawai	Kecamatan Cangkung	28 stel	7.000.000		SKPD	28 stel	8.400.000	Cangkung
x	xx	3	3	Pengadaan pakaian kerja lapangan				5.000.000	APBD Kabupaten			6.500.000	Cangkung
				<u>Pengadaan Pakaian kerja lapangan</u>	Jumlah pakaian kerja lapangan sesuai jumlah pejabat struktural	Kecamatan Cangkung	10 stel	5.000.000		SKPD	10 stel	6.500.000	Cangkung
x	xx	3	5	Pengadaan pakaian khusus hari-hari tertentu				7.000.000	APBD Kabupaten			8.400.000	Cangkung
				<u>Pengadaan Pakaian Olahraga</u>	Jumlah pakaian olahraga sesuai dengan jumlah karyawan	Kecamatan Cangkung	28 stel	7.000.000		SKPD	28 stel	8.400.000	Cangkung
x	xx	5		Program peningkatan kapasitas sumber daya aparatur	Terwujudnya Peningkatan Kapasitas Sumber Daya Aparatur		20 %	20.000.000			0	24.000.000	Cangkung
x	xx	5	2	Sosialisasi peraturan perundang-undangan				10.000.000	APBD Kabupaten			12.000.000	Cangkung
				<u>Bintek Sosialisasi peraturan perundang-undangan</u>	Jumlah undang-undang yang disosialisasikan	Kecamatan Cangkung	3 dok	10.000.000		SKPD	4 dok	12.000.000	Cangkung

x	xx	5	3	Bimbingan teknis implementasi peraturan perundang-undangan					10.000.000	APBD Kabupaten			12.000.000	Cangkuang	
				<u>Bimtek implementasi peraturan perundang-undangan</u>	Jumlah pegawai yang mengikuti bimtek peraturan perundang-undangan	Kecamatan Cangkuang	10	hok	10.000.000		SKPD	15	hok	12.000.000	Cangkuang
x	xx	6		Program peningkatan pengembangan sistem pelaporan capaian kinerja dan keuangan	Terwujudnya peningkatan pengembangan sistem pelaporan capaian kinerja dan keuangan		20	%	18.000.000			0		20.000.000	Cangkuang
x	xx	6	1	Penyusunan laporan capaian kinerja dan ikhtisar realisasi kinerja SKPD					9.000.000	APBD Kabupaten				10.000.000	Cangkuang
				<u>Penyusunan laporan capaian kinerja dan ikhtisar realisasi kinerja SKPD</u>	Jumlah laporan yang tersusun	Kecamatan Cangkuang	2	dok	9.000.000		SKPD	4	dok	10.000.000	Cangkuang
x	xx	6	4	Penyusunan pelaporan keuangan akhir tahun					9.000.000	APBD Kabupaten				10.000.000	Cangkuang
				<u>Penyusunan laporan akhir tahun</u>	Jumlah laporan tahunan yang tersusun	Kecamatan Cangkuang	3	dok	9.000.000		SKPD	4	dok	10.000.000	Cangkuang
				Jumlah Belanja Renja Rutin					337.771.664					406.800.000	Cangkuang

Belanja Renja

1				Urusan Wajib											
1	3			Pekerjaan Umum											
1	3	16		Program Pembangunan saluran drainase/gorong-gorong	Terwujudnya Pembangunan Saluran Drainase/Gorong-gorong		20	%	200.000.000			0		65.000.000	Cangkuang
1	3	16	3	Pembangunan saluran drainase/gorong-gorong					200.000.000	APBD Kabupaten				65.000.000	Cangkuang
				<u>Pembangunan/pemeliharaan saluran drainase/gorong-gorong</u>	Panjang drainase yang terpelihara/dibangun		500	m	200.000.000		SKPD	650	m	65.000.000	Cangkuang
1	3	18		Program rehabilitasi/pemeliharaan Jalan dan Jembatan	Terwujudnya Rehabilitasi/Pemeliharaan Jalan Jembatan		20	%	125.000.000			0		100.000.000	Cangkuang
1	3	18	3	Rehabilitasi/pemeliharaan jalan					125.000.000	APBD Kabupaten				100.000.000	Cangkuang
				<u>Rehabilitasi/Pemeliharaan Jalan</u>	Panjang jalan yang terpelihara dengan baik	Kecamatan Cangkuang	700	m	125.000.000		SKPD	850	m	100.000.000	Cangkuang
1	6			Perencanaan Pembangunan											Cangkuang
1	6	21		Program perencanaan pembangunan daerah	Terwujudnya Perencanaan Pembangunan Daerah		20	%	50.000.000			0		22.500.000	Cangkuang
1	6	21	1	Pengembangan Partisipasi Masyarakat Dalam Perumusan Program dan Kebijakan Layanan Publik					50.000.000	APBD Kabupaten				22.500.000	Cangkuang
				<u>Pengembangan partisipasi masyarakat dalam perumusan kebijakan publik</u>	Jumlah usulan yang terealisasi	Kecamatan Cangkuang	40	%	50.000.000		SKPD	1		22.500.000	Cangkuang
1	8			Lingkungan Hidup											Cangkuang
1	8	15		Program Pengembangan Kinerja Pengelolaan Persampahan	Terwujudnya Pengembangan Kinerja Pengelolaan Persampahan		20	%	47.500.000			0		20.000.000	Cangkuang
1	8	15	2	Penyediaan prasarana dan sarana pengelolaan persampahan					47.500.000	APBD Kabupaten				20.000.000	Cangkuang
				<u>penyediaan prasarana dan sarana pengelolaan persampahan</u>	Jumlah desa yang memiliki TPS sementara	Kecamatan Cangkuang	2	desa	47.500.000		SKPD	3	desa	20.000.000	Cangkuang
1	8	24		Program Pengelolaan ruang terbuka hijau (RTH)	Terwujudnya Pengelolaan Ruang Terbuka Hijau (RTH)		20	%	15.000.000			0		17.500.000	Cangkuang
1	8	24	5	Penataan RTH					15.000.000	APBD Kabupaten				17.500.000	Cangkuang
				<u>Penataan RTH</u>	Jumlah tanaman yang tertata dengan baik	Kecamatan Cangkuang	40	buah	15.000.000		SKPD	50	buah	17.500.000	Cangkuang

1	19	17	1	Peningkatan toleransi dan kerukunan dalam kehidupan beragama				17.500.000	APBD Kabupaten			20.000.000	Cangkuang
				<u>Peningkatan toleransi dan kerukunan dalam kehidupan beragama</u>	Jumlah pelaksanaan kegiatan hari besar islam yang dilaksanakan	Kecamatan Cangkuang	2 kegiatan	17.500.000		SKPD	3 kegiatan	20.000.000	Cangkuang
1	19	17	3	Peningkatan kesadaran masyarakat akan nilai-nilai luhur budaya bangsa				17.500.000	APBD Kabupaten			20.000.000	Cangkuang
				<u>Peningkatan kesadaran masyarakat akan nilai-nilai luhur budaya bangsa</u>	Jumlah kegiatan hari besar nasional yang diikuti/dilaksanakan	Kecamatan Cangkuang	2 kegiatan	17.500.000		SKPD	3 kegiatan	20.000.000	Cangkuang
1	20			Otonomi Daerah, Pemerintahan Umum, Administrasi Keuangan Daerah, Perangkat Daerah, Kepegawaian dan Persandian									Cangkuang
1	20	17		Program peningkatan dan Pengembangan pengelolaan keuangan daerah	Terwujudnya Peningkatan dan Pengembangan Pengelolaan Keuangan Daerah		20 %	17.500.000			0	20.000.000	Cangkuang
1	20	17	19	Intensifikasi dan ekstensifikasi sumber-sumber pendapatan daerah				17.500.000	APBD Kabupaten			20.000.000	Cangkuang
				<u>Intensifikasi dan ekstensifikasi sumber-sumber pendapatan daerah</u>	Jumlah sumber-sumber pendapatan daerah yang tersedia	Kecamatan Cangkuang	1 draft	17.500.000		SKPD	2 draft	20.000.000	Cangkuang
1	20	20		Program peningkatan sistem pengawasan internal dan pengendalian pelaksanaan kebijakan KDH	Terwujudnya Peningkatan Sistem Pengawasan Internal dan Pengendalian Pelaksanaan Kebijakan KDH		20 %	217.000.000			0	25.000.000	Cangkuang
1	20	20	3	Pengendalian manajemen pelaksanaan kebijakan KDH				217.000.000	APBD Kabupaten			25.000.000	Cangkuang
				<u>Pengendalian kebijakan KDH</u>	Jumlah kebijakan yang terlaksana	Kecamatan Cangkuang	4 kegiatan	217.000.000		SKPD	5 kegiatan	25.000.000	Cangkuang
1	22			Pemberdayaan Masyarakat Desa									Cangkuang
1	22	15		Program Peningkatan Keberdayaan Masyarakat Pedesaan	Terwujudnya Peningkatan Keberdayaan Masyarakat Pedesaan		20 %	45.000.000			0	20.000.000	Cangkuang
1	22	15	1	Pemberdayaan Lembaga dan Organisasi Masyarakat Pedesaan				45.000.000	APBD Kabupaten			20.000.000	Cangkuang
				<u>Pemberdayaan lembaga dan organisasi masyarakat pedesaan</u>	Jumlah lembaga dan organisasi masyarakat yang mengikuti sosialisasi	Kecamatan Cangkuang	5 desa	45.000.000		SKPD	7 desa	20.000.000	Cangkuang
1	22	18		Program peningkatan kapasitas aparatur pemerintah desa	Terwujudnya Peningkatan Kapasitas Aparatur Pemerintahan Desa		20 %	37.500.000			0	20.000.000	Cangkuang
1	22	18	3	Pelatihan aparatur pemerintah desa dalam bidang manajemen pemerintahan desa				37.500.000	APBD Kabupaten			20.000.000	Cangkuang
				<u>Pelatihan aparatur pemerintahan desa dalam bidang manajemen pemerintahan</u>	Jumlah aparatur desa yang mengikuti bintek manajemen pemerintahan desa	Kecamatan Cangkuang	21 orang	37.500.000		SKPD	35 orang	20.000.000	Cangkuang
				Jumlah Belanja Renja Sektor				975.500.000				497.000.000	Cangkuang
				Jumlah Belanja Renja Wilayah				-				-	Cangkuang
				Jumlah Total				1.313.271.664				903.800.000	Cangkuang

**RUMUSAN RENCANA PROGRAM DAN KEGIATAN SKPD TAHUN 2016
DAN PRAKIRAAN MAJU TAHUN 2017
KABUPATEN BANDUNG**

SKPD : Kecamatan Dayeuhkolot

Kode	Usuran/Bidang Usuran Pemerintah Daerah dan Program/Kegiatan	Indikator Kinerja Program /Kegiatan	Rencana Tahun 2016 (Tahun Rencana)				Catatan Penting	Prakiraan Maju Rencana Tahun 2017					
			Lokasi	Target Capaian Kinerja	Kebutuhan Dana/Pagu Indikatif	Sumber Dana		Target Capaian Kinerja	Kebutuhan Dana/Pagu Indikatif				
(1)	(2)	(3)	(4)	(5)	(6)	(7)	(8)	(9)	(10)				
Belanja Rutin													
x	xx	1	1	Program Pelayanan Administrasi Perkantoran	Prosentase pemenuhan operasional perkantoran		100 %	180.671.648		1	173.200.000	Dayeuhkolot	
x	xx	1	1	Penyediaan jasa surat menyurat				3.000.000	APBD Kabupaten		3.000.000	Dayeuhkolot	
				Penyediaan jasa surat menyurat	Jumlah surat masuk dan keluar	Kecamatan Dayeuhkolot	2000 surat	3.000.000		SKPD	2000 surat	3.000.000	Dayeuhkolot
x	xx	1	2	Penyediaan jasa komunikasi, sumber daya air dan listrik				14.371.648	APBD Kabupaten		4.600.000	Dayeuhkolot	
				Penyediaan jasa komunikasi, sumber daya air dan listrik	Jumlah penyediaan listrik, air minum, air bersih, telekomunikasi dan internet (Bulan)	Kecamatan Dayeuhkolot	12 bulan	14.371.648		SKPD	12 bulan	4.600.000	Dayeuhkolot
x	xx	1	3	Penyediaan jasa peralatan dan perlengkapan kantor				66.000.000	APBD Kabupaten		66.000.000	Dayeuhkolot	
				Penyediaan peralatan dan perlengkapan kantor	Jumlah Peralatan dan Perlengkapan Kantor (Unit)	Kecamatan Dayeuhkolot	3 unit	66.000.000		SKPD	3 unit	66.000.000	Dayeuhkolot
x	xx	1	8	Penyedia Jasa Kebersihan Kantor				17.000.000	APBD Kabupaten		17.000.000	Dayeuhkolot	
				Penyediaan jasa kebersihan kantor	Jumlah petugas kebersihan dan jumlah alat kebersihan (OB/jenis)	Kecamatan Dayeuhkolot	17 jenis	17.000.000		SKPD	17 jenis	17.000.000	Dayeuhkolot
x	xx	1	9	Penyediaan jasa perbaikan peralatan kerja				3.000.000	APBD Kabupaten		3.000.000	Dayeuhkolot	
				Penyediaan jasa perbaikan peralatan kerja	Jumlah penyediaan jasa servis perbaikan peralatan kantor (Unit)	Kecamatan Dayeuhkolot	20 unit	3.000.000		SKPD	20 unit	3.000.000	Dayeuhkolot
x	xx	1	10	Penyediaan alat tulis kantor				13.000.000	APBD Kabupaten		13.000.000	Dayeuhkolot	
				Penyediaan alat tulis kantor	Jumlah penyediaan alat tulis kantor (Jenis)	Kecamatan Dayeuhkolot	30 jenis	13.000.000		SKPD	30 jenis	13.000.000	Dayeuhkolot
x	xx	1	11	Penyediaan barang cetakan dan penggandaan				10.000.000	APBD Kabupaten		10.000.000	Dayeuhkolot	
				Penyediaan barang cetakan dan penggandaan	Jumlah penyediaan barang Cetakan dan Penggandaan (jenis/Lembar)	Kecamatan Dayeuhkolot	4 jenis	10.000.000		SKPD	4 jenis	10.000.000	Dayeuhkolot
x	xx	1	12	Penyediaan komponen instalasi listrik/penerangan bangunan kantor				4.000.000	APBD Kabupaten		4.000.000	Dayeuhkolot	
				Penyediaan komponen instalasi listrik/penerangan bangunan kantor	Jumlah alat-alat listrik dan elektronik (Jenis)	Kecamatan Dayeuhkolot	8 jenis	4.000.000		SKPD	8 jenis	4.000.000	Dayeuhkolot
x	xx	1	14	Penyediaan peralatan rumah tangga				5.000.000	APBD Kabupaten		5.000.000	Dayeuhkolot	
				Penyediaan peralatan rumah tangga	Jumlah penyediaan peralatan rumah tangga (Jenis)	Kecamatan Dayeuhkolot	2 jenis	5.000.000		SKPD	2 jenis	5.000.000	Dayeuhkolot
x	xx	1	15	Penyediaan Bahan Bacaan dan Peraturan perundang - undangan				5.000.000	APBD Kabupaten		5.000.000	Dayeuhkolot	
				Penyediaan bahan bacaan dan peraturan perundang-undangan	Jumlah penyediaan bahan bacaan (Jenis)	Kecamatan Dayeuhkolot	2 jenis	5.000.000		SKPD	2 jenis	5.000.000	Dayeuhkolot
x	xx	1	16	Penyediaan makanan dan minuman				8.600.000	APBD Kabupaten		8.600.000	Dayeuhkolot	

				<u>Penyediaan makanan dan minuman</u>	Jumlah penyediaan makanan dan minuman harian pegawai, rapat dan tamu (HOK)	Kecamatan Dayeuhkolot	430 hok	8.600.000		SKPD	430 hok	8.600.000	Dayeuhkolot
x	xx	1	20	Rapat - rapat Koordinasi dan Konsultasi Dalam Daerah				24.000.000	APBD Kabupaten			24.000.000	Dayeuhkolot
				<u>Rapat-rapat koordinasi dan konsultasi dalam daerah</u>	Jumlah pegawai memenuhi undangan dan junjungan kerja ke dalam wilayah kabupaten (HOK)	Kecamatan Dayeuhkolot	119 hok	24.000.000		SKPD	119 hok	24.000.000	Dayeuhkolot
x	xx	1	22	Penunjang Peringatan Hari-hari Besar Bersejarah				7.700.000	APBD Kabupaten			10.000.000	Dayeuhkolot
				<u>Penunjang Hari-hari Bersejarah</u>	Jumlah bahan baku kegiatan dalam peringatan hari besar daerah dan nasional (Jenis)	Kecamatan Dayeuhkolot	4 jenis	7.700.000		SKPD	4 jenis	10.000.000	Dayeuhkolot
x	xx	2		Program peningkatan sarana dan prasarana aparatur	Prosentase pemenuhan sarana dan prasarana penunjang aparatur (%)		100 %	285.000.000			1	310.000.000	Dayeuhkolot
x	xx	2	10	Pengadaan mebeuler				49.000.000	APBD Kabupaten			15.000.000	Dayeuhkolot
				<u>Pengadaan mebeuler</u>	Jumlah mebeuler (Jenis)	Kecamatan Dayeuhkolot	1 jenis	49.000.000		SKPD	1 jenis	15.000.000	Dayeuhkolot
x	xx	2	22	Pemeliharaan rutin/berkala gedung kantor				40.000.000	APBD Kabupaten			30.000.000	Dayeuhkolot
				<u>Pemeliharaan rutin/berkala gedung kantor</u>	Jumlah pemeliharaan gedung dan halaman kantor (Jenis)	Kecamatan Dayeuhkolot	1 paket	40.000.000		SKPD	1 paket	30.000.000	Dayeuhkolot
x	xx	2	24	Pemeliharaan rutin/berkala kendaraan dinas/operasional				55.000.000	APBD Kabupaten			115.000.000	Dayeuhkolot
				<u>Pemeliharaan rutin/berkala kendaraan dinas/operasional</u>	Jumlah pemeliharaan kendaraan roda empat dan roda dua (Unit)	Kecamatan Dayeuhkolot	9 unit	55.000.000		SKPD	9 unit	115.000.000	Dayeuhkolot
x	xx	2	42	Rehabilitasi sedang/berat gedung kantor				141.000.000	APBD Kabupaten			150.000.000	Dayeuhkolot
				<u>Rehabilitasi sedang/berat gedung kantor</u>	Jumlah Rehabilitasi sedang/berat gedung kantor (Paket)	Kecamatan Dayeuhkolot	1 paket	141.000.000		SKPD	1 paket	150.000.000	Dayeuhkolot
x	xx	3		Program peningkatan disiplin aparatur	Prosentase penunjang kerja aparatur (%)		100 %	22.500.000			1	22.500.000	Dayeuhkolot
x	xx	3	2	Pengadaan pakaian dinas beserta perlengkapannya				8.000.000	APBD Kabupaten			8.000.000	Dayeuhkolot
				<u>Pengadaan pakaian dinas beserta perlengkapannya</u>	Jumlah penyediaan pakaian dinas (stel)	Kecamatan Dayeuhkolot	28 stel	8.000.000		SKPD	28 stel	8.000.000	Dayeuhkolot
x	xx	3	4	Pengadaan pakaian KORPRI				7.000.000	APBD Kabupaten			7.000.000	Dayeuhkolot
				<u>Pengadaan pakaian KORPRI</u>	Jumlah penyediaan pakaian KORPRI (stel)	Kecamatan Dayeuhkolot	28 stel	7.000.000		SKPD	28 stel	7.000.000	Dayeuhkolot
x	xx	3	5	Pengadaan pakaian khusus hari-hari tertentu				7.500.000	APBD Kabupaten			7.500.000	Dayeuhkolot
				<u>Pengadaan pakaian khusus hari-hari tertentu</u>	Jumlah penyediaan pakaian Olah Raga (stel)	Kecamatan Dayeuhkolot	28 stel	7.500.000		SKPD	28 stel	7.500.000	Dayeuhkolot
x	xx	6		Program peningkatan pengembangan sistem pelaporan capaian kinerja dan keuangan	Prosentase ketersusunan pelaporan capaian kinerja dan keuangan (%)		100 %	16.450.000			1	16.450.000	Dayeuhkolot
x	xx	6	1	Penyusunan laporan capaian kinerja dan ikhtisar realisasi kinerja SKPD				5.000.000	APBD Kabupaten			5.000.000	Dayeuhkolot

				<u>Penyusunan laporan capaian kinerja dan ikhtisar realisasi kinerja SKPD</u>	Jumlah dokumen LAKIP (buku),Jumlah Laporan Tahunan (buku), Jumlah Dokumen Renja (buku), Jumlah Laporan kinerja SKPD Triwulan I s/d IV (buku), Jumlah Dokumen Renstra (buku)	Kecamatan Dayeuhkolot	8 dokumen	5.000.000		SKPD	8 dokumen	5.000.000	Dayeuhkolot
x	xx	6	2	Penyusunan laporan keuangan semesteran				4.500.000	APBD Kabupaten			4.500.000	Dayeuhkolot
				<u>Penyusunan laporan keuangan semesteran</u>	Jumlah Dokumen laporan keuangan semester I dan Semester II (buku)	Kecamatan Dayeuhkolot	2 dokumen	4.500.000		SKPD	2 dokumen	4.500.000	Dayeuhkolot
x	xx	6	3	Penyusunan pelaporan prognosis realisasi anggaran				2.975.000	APBD Kabupaten			2.975.000	Dayeuhkolot
				<u>Penyusunan pelaporan prognosis realisasi anggaran</u>	Jumlah dikumen laporan prognosis realisasi anggaran (buku)	Kecamatan Dayeuhkolot	1 dok	2.975.000		SKPD	1 dok	2.975.000	Dayeuhkolot
x	xx	6	4	Penyusunan pelaporan keuangan akhir tahun				3.975.000	APBD Kabupaten			3.975.000	Dayeuhkolot
				<u>Penyusunan pelaporan keuangan akhir tahun</u>	Jumlah dokumen laporan keuangan akhir tahun (buku)	Kecamatan Dayeuhkolot	1 dok	3.975.000		SKPD	1 dok	3.975.000	Dayeuhkolot
Jumlah Belanja Renja Rutin								504.621.648				522.150.000	Dayeuhkolot
Belanja Renja													
1				Urusan Wajib									Dayeuhkolot
1	1			Pendidikan									Dayeuhkolot
1	1	17		Program Pendidikan Menengah	Angka partisipasi sekolah (APS) jenjang Sekolah Menengah Atas dan sederajat tingkat kecamatan		100 %	50.000.000			1	50.000.000	Dayeuhkolot
1	1	17	67	Penyebarluasan dan sosialisasi berbagai informasi pendidikan menengah				50.000.000	APBD Kabupaten			50.000.000	Dayeuhkolot
				<u>Penyebarluasan dan sosialisasi berbagai informasi pendidikan menengah</u>	jumlah peserta didik yang difasilitasi untuk mengikuti pendidikan menengah (orang)	Kecamatan Dayeuhkolot	250 orang	50.000.000		SKPD	250 orang	50.000.000	Dayeuhkolot
1	2			Kesehatan									Dayeuhkolot
1	2	32		Program peningkatan keselamatan ibu melahirkan dan anak	Persentase persalinan yang ditolong oleh tenaga kesehatan yang berkompeten skala kecamatan		100 %	50.000.000			1	50.000.000	Dayeuhkolot
1	2	32	2	Perawatan secara berkala bagi ibu hamil bagi keluarga kurang mampu				50.000.000	APBD Kabupaten			50.000.000	Dayeuhkolot
				<u>Penvuluhan kesehatan bagi ibu hamil dari keluarga kurang mampu</u>	Jumlah ibu hamil yang difasilitasi untuk persalinan oleh tenaga kesehatan (orang)	Kecamatan Dayeuhkolot	500 orang	50.000.000		SKPD	500 orang	50.000.000	Dayeuhkolot
1	3			Pekerjaan Umum									Dayeuhkolot
1	3	16		Program Pembangunan saluran drainase/gorong-gorong	Persentase pembangunan saluran drainase/gorong-gorong		100 %	190.000.000			1	95.000.000	Dayeuhkolot
1	3	16	3	Pembangunan saluran drainase/gorong-gorong				190.000.000	APBD Kabupaten			95.000.000	Dayeuhkolot

				<u>Pembangunan saluran drainase/gorong-gorong</u>	Panjang saluran drainase/gorong-gorong yang dibangun (meter)	Kecamatan Dayeuhkolot	1 paket	190.000.000		SKPD	1 paket	95.000.000	Dayeuhkolot
1	3	18		Program rehabilitasi/pemeliharaan Jalan dan Jembatan	Persentase jalan mantap kabupaten (baik dan sedang) lingkup kecamatan		100 %	200.000.000			1	160.000.000	Dayeuhkolot
1	3	18	3	Rehabilitasi/pemeliharaan jalan				200.000.000	APBD Kabupaten			160.000.000	Dayeuhkolot
				<u>Rehabilitasi/pemeliharaan jalan</u>	Panjang jalan yang direhab/diperbaiki (meter)	Kecamatan Dayeuhkolot	1 paket	200.000.000		SKPD	1 paket	160.000.000	Dayeuhkolot
1	6			Perencanaan Pembangunan									Dayeuhkolot
1	6	21		Program perencanaan pembangunan daerah	Persentase usulan program/kegiatan kecamatan yang ditetapkan dalam RKPD		100 %	42.000.000			1	22.000.000	Dayeuhkolot
1	6	21	1	Pengembangan Partisipasi Masyarakat Dalam Perumusan Program dan Kebijakan Layanan Publik				42.000.000	APBD Kabupaten			22.000.000	Dayeuhkolot
				<u>Pengembangan partisipasi masyarakat dalam perumusan program dan kebijakan layanan publik</u>	Jumlah usulan yang diakomodir oleh RKPD (kegiatan)	Kecamatan Dayeuhkolot	1 keg	42.000.000		SKPD	1 keg	22.000.000	Dayeuhkolot
1	8			Lingkungan Hidup									Dayeuhkolot
1	8	15		Program Pengembangan Kinerja Pengelolaan Persampahan	Cakupan pelayanan sampah skala kecamatan		100 %	55.000.000			1	30.000.000	Dayeuhkolot
1	8	15	2	Penyediaan prasarana dan sarana pengelolaan persampahan				55.000.000	APBD Kabupaten			30.000.000	Dayeuhkolot
				<u>Penyediaan prasarana dan sarana pengelolaan persampahan</u>	Jumlah sarana dan prasarana persampahan	Kecamatan Dayeuhkolot	10 unit	55.000.000		SKPD	10 unit	30.000.000	Dayeuhkolot
1	8	24		Program Pengelolaan ruang terbuka hijau (RTH)	Persentase pengelolaan RTH		100 %	50.000.000			1	35.000.000	Dayeuhkolot
1	8	24	6	Pemeliharaan RTH				50.000.000	APBD Kabupaten			35.000.000	Dayeuhkolot
				<u>Pemeliharaan RTH</u>	Jumlah pemeliharaan RTH	Kecamatan Dayeuhkolot	1 paket	50.000.000		SKPD	1 paket	35.000.000	Dayeuhkolot
1	10			Kependudukan dan Catatan Sipil									Dayeuhkolot
1	10	15		Program Penataan Administrasi Kependudukan	Cakupan penertiban KK lingkup kecamatan tahun berkenaan		100 %	31.000.000			1	11.000.000	Dayeuhkolot
1	10	15	15	Peningkatan pelayanan publik dalam bidang kependudukan (pelayanan KTP, KK dan pelaksanaan penerapan E-KTP)				31.000.000	APBD Kabupaten			11.000.000	Dayeuhkolot
				<u>Peningkatan pelayanan publik dalam bidang kependudukan</u>	meningkatnya pelayanan publik dalam bidang kependudukan, cakupan penertiban KTP lingkup kecamatan	Kecamatan Dayeuhkolot	1 keg	31.000.000		SKPD	1 keg	11.000.000	Dayeuhkolot
1	11			Pemberdayaan Perempuan dan Perlindungan Anak									Dayeuhkolot
1	11	18		Program Peningkatan peran serta dan kesetaraan jender dalam pembangunan	Jumlah kelembagaan organisasi perempuan ditingkat kecamatan (LSM dan non LSM) (satuan organisasi)		100 %	40.000.000			1	30.000.000	Dayeuhkolot
1	11	18	1	Kegiatan pembinaan organisasi perempuan				40.000.000	APBD Kabupaten			30.000.000	Dayeuhkolot
				<u>Kegiatan pembinaan organisasi perempuan</u>	Jumlah peserta pembinaan organisasi perempuan (orang)	Kecamatan Dayeuhkolot	300 orang	40.000.000		SKPD	300 orang	30.000.000	Dayeuhkolot

1	18			Kepemudaan dan Olahraga																Dayeuhkolot	
1	18	16		Program peningkatan peran serta kepemudaan	Frekuensi penyuluhan terhadap pemuda tingkat kecamatan			100 %		11.000.000					1					15.000.000	Dayeuhkolot
1	18	16	1	Pembinaan Organisasi kepemudaan						11.000.000	APBD Kabupaten									15.000.000	Dayeuhkolot
				<u>Pembinaan organisasi kepemudaan</u>	jumlah peserta pembinaan pemuda	Kecamatan Dayeuhkolot		100 %		11.000.000		SKPD			1					15.000.000	Dayeuhkolot
1	18	20		Program Pembinaan dan Pemasarakatan Olahraga	jumlah club olah raga menurut cabang olah raga ditingkat kecamatan			100 %		32.000.000					1					32.000.000	Dayeuhkolot
1	18	20	4	Pembinaan cabang olahraga prestasi di tingkat daerah						16.000.000	APBD Kabupaten									16.000.000	Dayeuhkolot
				<u>pembinaan cabang olahraga prestasi ditingkat daerah</u>	jumlah cabang olahraga prestasi yang dibina	Kecamatan Dayeuhkolot		2 cabor		16.000.000		SKPD			2 cabor					16.000.000	Dayeuhkolot
1	18	20	14	Pembinaan olahraga yang berkembang di masyarakat						16.000.000	APBD Kabupaten									16.000.000	Dayeuhkolot
				<u>pembinaan olahraga yang berkembang dimasyarakat</u>	jumlah cabang olahraga yang berkembang yang dibina (cabor)	Kecamatan Dayeuhkolot		2 cabor		16.000.000		SKPD			2 cabor					16.000.000	Dayeuhkolot
1	19			Kesatuan Bangsa dan Politik Dalam Negeri																	Dayeuhkolot
1	19	16		Program pemeliharaan kantrantibmas dan pencegahan tindak kriminal	presentase masyarakat yang mengikuti sosialisasi kewaspadaan dini/deteksi dini			100 %		41.000.000					1					41.000.000	Dayeuhkolot
1	19	16	2	Peningkatan kerjasama dengan aparat keamanan dalam teknik pencegahan kejahatan						41.000.000	APBD Kabupaten									41.000.000	Dayeuhkolot
				<u>peningkatan kerjasama dengan aparat keamanan dalam teknik pencegahan kejahatan</u>	jumlah personil linmas yang mendapat pembinaan	Kecamatan Dayeuhkolot		100 orang		11.000.000		SKPD			100 orang					11.000.000	Dayeuhkolot
				<u>peningkatan kapasitas aparat dalam rangka pelaksanaan siskamswakarsa didaerah</u>	jumlah personil yang melaksanakan siskamswakarsa	Kecamatan Dayeuhkolot		800 hok		30.000.000		SKPD			800 hok					30.000.000	Dayeuhkolot
1	19	17		Program pengembangan wawasan kebangsaan	presntase jumlah masyarakat yang mengikuti sosialisasi tentang wawasan kebangsaan			100 %		30.500.000					1					43.500.000	Dayeuhkolot
1	19	17	1	Peningkatan toleransi dan kerukunan dalam kehidupan beragama						8.500.000	APBD Kabupaten									8.500.000	Dayeuhkolot
				<u>peningkatan toleransi dan kerukunan dalam kehidupan beragama</u>	frekuensi forum ulama umaro	Kecamatan Dayeuhkolot		3 kali		8.500.000		SKPD			3 kali					8.500.000	Dayeuhkolot
1	19	17	3	Peningkatan kesadaran masyarakat akan nilai-nilai luhur budaya bangsa						22.000.000	APBD Kabupaten									35.000.000	Dayeuhkolot
				<u>peningkatan kesadaran masyarakat akan nilai-nilai luhur budaya bangsa</u>	frekuensi kegiatan peringatan hari besar nasional	Kecamatan Dayeuhkolot		2 kegiatan		22.000.000		SKPD			2 kegiatan					35.000.000	Dayeuhkolot
1	19	22		Program pencegahan dini dan penanggulangan korban bencana alam	Persentase penanganan kejadian bencana alam			100 %		235.000.000					1					35.000.000	Dayeuhkolot
1	19	22	2	Pengadaan tempat penampungan sementara dan evakuasi penduduk dari ancaman/korban bencana alam						235.000.000	APBD Kabupaten									35.000.000	Dayeuhkolot

				<u>Pengadaan sarana dan prasarana evakuasi penduduk dari ancaman/korban bencana alam.</u>	Jumlah dan jenis sarana dan prasarana evakuasi korban bencana alam di kecamatan (unit)	Kecamatan Dayeuhkolot		1 unit		235.000.000		SKPD	1 unit	35.000.000	Dayeuhkolot
1	20			Otonomi Daerah, Pemerintahan Umum, Administrasi Keuangan Daerah, Perangkat Daerah, Kepegawaian dan Persandian											Dayeuhkolot
1	20	17		Program peningkatan dan Pengembangan pengelolaan keuangan daerah	presentase capaian retribusi kecamatan pada tahun berkenaan			100 %		5.000.000			1	5.000.000	Dayeuhkolot
1	20	17	19	Intensifikasi dan ekstensifikasi sumber-sumber pendapatan daerah						5.000.000	APBD Kabupaten			5.000.000	Dayeuhkolot
				<u>intensifikasi dan ekstensifikasi sumber-sumber pendapatan daerah</u>	jumlah wajib retribusi yang dipungut pada tahun berjalan	Kecamatan Dayeuhkolot		1 keg		5.000.000		SKPD	1 keg	5.000.000	Dayeuhkolot
1	20	20		Program peningkatan sistem pengawasan internal dan pengendalian pelaksanaan kebijakan KDH	Persentase pelimpahan kewenangan Bupati kepada Camat yang dilaksanakan tingkat kecamatan			100 %		50.000.000			1	50.000.000	Dayeuhkolot
1	20	20	3	Pengendalian manajemen pelaksanaan kebijakan KDH						50.000.000	APBD Kabupaten			50.000.000	Dayeuhkolot
				<u>Pengendalian manajemen pelaksanaan kebijakan KDH.</u>	Jumlah urusan yang dilaksanakan oleh kecamatan (urusan)	Kecamatan Dayeuhkolot	12rusan	urusan		50.000.000		SKPD	12 urusan	50.000.000	Dayeuhkolot
1	22			Pemberdayaan Masyarakat Desa											Dayeuhkolot
1	22	15		Program Peningkatan Keberdayaan Masyarakat Pedesaan	presentase lembaga dan organisasi masyarakat yang terlibat dalam pembangunan tingkat kecamatan			100 %		47.000.000			1	22.000.000	Dayeuhkolot
1	22	15	1	Pemberdayaan Lembaga dan Organisasi Masyarakat Pedesaan						26.000.000	APBD Kabupaten			11.000.000	Dayeuhkolot
				<u>pelatihan aparatur pemerintah desa dalam bidang manajemen pemerintahan desa</u>	jumlah aparatur pemerintah desa yang dibina	Kecamatan Dayeuhkolot		80 orang		26.000.000		SKPD	80 orang	11.000.000	Dayeuhkolot
1	22	15	9	Sosialisasi, Pembinaan dan Monitoring Kegiatan P4						21.000.000	APBD Kabupaten			11.000.000	Dayeuhkolot
				<u>sosialisasi, verifikasi, monitoring dan evaluasi P4</u>	jumlah sosialisasi, verifikasi, monitoring dan evaluasi ADPD	Kecamatan Dayeuhkolot		2 kali		21.000.000		SKPD	2 kali	11.000.000	Dayeuhkolot
1	22	18		Program peningkatan kapasitas aparatur pemerintah desa	jumlah desa swakrya, jumlah desa swasembada			100 %		42.000.000			1	22.000.000	Dayeuhkolot
1	22	18	3	Pelatihan aparatur pemerintah desa dalam bidang manajemen pemerintahan desa						21.000.000	APBD Kabupaten			11.000.000	Dayeuhkolot
				<u>pelatihan aparatur pemerintah desa dalam bidang manajemen pemerintahan desa</u>	jumlah aparatur pemerintah desa yang dibina	Kecamatan Dayeuhkolot		80 orang		21.000.000		SKPD	80 orang	11.000.000	Dayeuhkolot
1	22	18	6	Sosialisasi, verifikasi, monitoring dan evaluasi ADPD						21.000.000	APBD Kabupaten			11.000.000	Dayeuhkolot
				<u>sosialisasi, verifikasi, monitoring dan evaluasi ADPD</u>	jumlah sosialisasi, verifikasi, monitoring dan evaluasi ADPD	Kecamatan Dayeuhkolot		2 kali		21.000.000		SKPD	2 kali	11.000.000	Dayeuhkolot
				Jumlah Belanja Renja Sektor						1.201.500.000				748.500.000	Dayeuhkolot
				Jumlah Belanja Renja Kewilayahan						-				-	Dayeuhkolot

				Jumlah Total					1.706.121.648				1.270.650.000	Dayeuhkolot
--	--	--	--	--------------	--	--	--	--	---------------	--	--	--	---------------	-------------

**RUMUSAN RENCANA PROGRAM DAN KEGIATAN SKPD TAHUN 2016
DAN PRAKIRAAN MAJU TAHUN 2017
KABUPATEN BANDUNG**

SKPD : Kecamatan Banjaran

Kode	Usuran/Bidang Usuran Pemerintah Daerah dan Program/Kegiatan	Indikator Kinerja Program /Kegiatan	Rencana Tahun 2016 (Tahun Rencana)				Catatan Penting	Prakiraan Maju Rencana Tahun 2017			
			Lokasi	Target Capaian Kinerja	Kebutuhan Dana/Pagu Indikatif	Sumber Dana		Target Capaian Kinerja	Kebutuhan Dana/Pagu Indikatif		
(1)	(2)	(3)	(4)	(5)	(6)	(7)	(8)	(9)	(10)		
Belanja Rutin											
x	xx	1	Program Pelayanan Administrasi Perkantoran	terlaksananya pelayanan administrasi perkantoran		100 %	245.044.576		1	175.523.000	
x	xx	1	2 Penyediaan jasa komunikasi, sumber daya air dan listrik				25.854.576	APBD Kabupaten		4.080.000	
			Penyediaan jasa komunikasi, sumber daya air dan listrik	jumlah gal Air minum	Kecamatan Banjaran	12 bulan	25.854.576		SKPD	bulan galon	4.080.000
x	xx	1	8 Penyediaan jasa kebersihan kantor				37.200.000	APBD Kabupaten		37.200.000	
			Penyediaan Jasa kebersihan kantor	Jumlah Petugas kebersihan Kantor (OB)	Kecamatan Banjaran	36 ob	37.200.000		SKPD	36 ob	37.200.000
x	xx	1	9 Penyediaan jasa perbaikan peralatan kerja				10.000.000	APBD Kabupaten		3.000.000	
			Penyediaan Jasa perbaikan peralatan kerja	Jumlah Penyediaan Jasa Servis peralatan Kantor dan pengadaan Suku Cadang (Unit)	Kecamatan Banjaran	3 unit	10.000.000		SKPD	3 unit	3.000.000
x	xx	1	10 Penyediaan alat tulis kantor				18.390.000	APBD Kabupaten		18.390.000	
			Penyediaan alat tulis kantor	jumlah alat tulis kantor (Jenis)	Kecamatan Banjaran	40 jenis	18.390.000		SKPD	40 jenis	18.390.000
x	xx	1	11 Penyediaan barang cetakan dan penggandaan				10.000.000	APBD Kabupaten		4.943.000	
			Penyediaan barang cetakan dan penggandaan	Jumlah penyediaan bahan cetakan (Jenis)	Kecamatan Banjaran	8 jenis	10.000.000		SKPD	8 jenis	4.943.000
x	xx	1	12 Penyediaan komponen instalasi listrik/penerangan bangunan kantor				7.500.000	APBD Kabupaten		7.500.000	
			Penyediaan komponen instalasi listrik/penerangan bangunan kantor	Jumlah alat alat Listrik dan Elektronik	Kecamatan Banjaran	6 jenis	7.500.000		SKPD	6 jenis	7.500.000
x	xx	1	13 Penyediaan peralatan dan perlengkapan kantor				44.100.000	APBD Kabupaten		30.000.000	
			Penyediaan peralatan dan perlengkapan kantor (unit)	jumlah peralatan dan perlengkapan Kantor (Jenis)	Kecamatan Banjaran	22 jenis	44.100.000		SKPD	22 jenis	30.000.000
x	xx	1	15 Penyediaan Bahan Bacaan dan Peraturan perundang - undangan				10.000.000	APBD Kabupaten		4.500.000	
			Penyediaan bahan bacaan dan peraturan perundang-undangan	jumlah penyediaan bahan bacaan (Jenis)	Kecamatan Banjaran	2 jenis	10.000.000		SKPD	2 jenis	4.500.000
x	xx	1	16 Penyediaan makanan dan minuman				20.000.000	APBD Kabupaten		15.000.000	
			Penyediaan makanan dan minuman	Jumlah penyediaan makan dan minum haraian pegawai , rapat dan tamu (HOK)	Kecamatan Banjaran	1000 hok	20.000.000		SKPD	1000 hok	15.000.000
x	xx	1	17 Rapat-rapat kordinasi dan konsultasi ke luar daerah				10.000.000	APBD Kabupaten		5.160.000	
			Rapat-rapat konsultasi dan koordinasi ke luar daerah	Jumlah Pegawai memenuhi undangan / konsultasi luar daerah (HOK)	Kecamatan Banjaran	23 hok	10.000.000		SKPD	23 hok	5.160.000

x	xx	1	19	Penyediaan Tenaga Pendukung Administrasi Teknis dan Perkantoran					12.000.000	APBD Kabupaten			12.000.000	Banjaran
				<u>Penyediaan Tenaga Pendukung Administrasi Teknis dan Perkantoran</u>	jumlah tenaga pendukung Tekhnis administrasi perkantoran /bidang Program (HOK)	Kecamatan Banjaran	360	hok	12.000.000		SKPD	360 hok	12.000.000	Banjaran
x	xx	1	20	Rapat - rapat Koordinasi dan Konsultasi Dalam Daerah					25.000.000	APBD Kabupaten			18.750.000	Banjaran
				<u>Rapat-rapat konsultasi dan koordinasi ke dalam daerah</u>	Jumlah Pegawai memenuhi undangan / konsultasi dalam daerah (HOK)	Kecamatan Banjaran	305	hok	25.000.000		SKPD	305 hok	18.750.000	Banjaran
x	xx	1	22	Penunjang Peringatan Hari-hari Besar Bersejarah					15.000.000	APBD Kabupaten			15.000.000	Banjaran
				<u>Penunjang Hari-Hari Bersejarah</u>	jumlah sarana dan prasarana hari besar bersejarah (dokumen)	Kecamatan Banjaran	1	dok	15.000.000		SKPD	1 dok	15.000.000	Banjaran
x	xx	2		Program peningkatan sarana dan prasarana aparatur	jumlah Program Peningkatan Sarana dan Prasarana Apar		100	%	95.130.000			1	28.960.000	Banjaran
x	xx	2	10	Pengadaan mebeuler					12.000.000	APBD Kabupaten			7.000.000	Banjaran
				<u>Pengadaan mebeuler</u>	Jumlah Rak arsip	Kecamatan Banjaran	4	unit	12.000.000		SKPD	4 unit	7.000.000	Banjaran
x	xx	2	22	Pemeliharaan rutin/berkala gedung kantor					58.170.000	APBD Kabupaten			7.000.000	Banjaran
				<u>Pemeliharaan Rutin / Berkala Gedung Kantor</u>	jumlah bahan baku (Jenis)	Kecamatan Banjaran	11	jenis	58.170.000		SKPD	11 jenis	7.000.000	Banjaran
x	xx	2	24	Pemeliharaan rutin/berkala kendaraan dinas/operasional					24.960.000	APBD Kabupaten			14.960.000	Banjaran
				<u>Pemeliharaan Rutin / Berkala Kendaraan Dinas/Operasional</u>	Jumlah kendaraan Dinas kendaraan dinas (Unit)	Kecamatan Banjaran	8	unit	24.960.000		SKPD	8 unit	14.960.000	Banjaran
x	xx	3		Program peningkatan disiplin aparatur	jumlah Program Peningkatan Disiplin Aparatur		100	%	26.000.000			1	18.500.000	Banjaran
x	xx	3	2	Pengadaan pakaian dinas beserta perlengkapannya					15.000.000	APBD Kabupaten			7.500.000	Banjaran
				<u>Pengadaan Pakaian Dinas beserta perlengkapannya</u>	jumlah pakaian PDH (Stel)	Kecamatan Banjaran	22	stel	15.000.000		SKPD	22 stel	7.500.000	Banjaran
x	xx	3	5	Pengadaan pakaian khusus hari-hari tertentu					11.000.000	APBD Kabupaten			11.000.000	Banjaran
				<u>Pengadaan Pakaian khusus hari-hari tertentu</u>	Jumlah pakaian Olahraga (stel)	Kecamatan Banjaran	22	stel	11.000.000		SKPD	22 stel	11.000.000	Banjaran
x	xx	5		Program peningkatan kapasitas sumber daya aparatur	jumlah Program peningkatan kapasitas sumber daya aparatur		100	%	10.000.000			1	7.500.000	Banjaran
x	xx	5	3	Bimbingan teknis implementasi peraturan perundang-undangan					10.000.000	APBD Kabupaten			7.500.000	Banjaran
				<u>Sosialisasi peraturan perundang-undangan</u>	Jumlah sosialisasi perundang - undangan (kegiatan / kali)	Kecamatan Banjaran	4	keg	10.000.000		SKPD	4 keg	7.500.000	Banjaran
x	xx	6		Program peningkatan pengembangan sistem pelaporan capaian kinerja dan keuangan	jumlah peningkatan Pengembangan sistem Pelaporan Capaian Kinerja dan Keuangan		100	%	37.200.000			1	21.100.000	Banjaran
x	xx	6	1	Penyusunan laporan capaian kinerja dan ikhtisar realisasi kinerja SKPD					12.000.000	APBD Kabupaten			2.000.000	Banjaran
				<u>Penyusunan Laporan capaian kinerja ikhtisar realisasi kinerja SKPD</u>	Jumlah Dokumen Penyusunan Lkip, laptah, Renja , Renta (Dokumen)	Kecamatan Banjaran	3	dok	12.000.000		SKPD	3 dok	2.000.000	Banjaran

x	xx	6	2	Penyusunan laporan keuangan semesteran				3.000.000	APBD Kabupaten			1.900.000	Banjaran
				<u>Penyusunan Laporan Keuangan semesteran</u>	Jumlah Dokumen laporan keuangan semesteran	Kecamatan Banjaran	3 dok	3.000.000		SKPD	3 dok	1.900.000	Banjaran
x	xx	6	3	Penyusunan pelaporan prognosis realisasi anggaran				15.200.000	APBD Kabupaten			15.200.000	Banjaran
				<u>Penyusunan Laporan prognosis realisasi anggaran</u>	Jumlah Dokumen pelaporan prognosis realisasi anggaran	Kecamatan Banjaran	1 dok	15.200.000		SKPD	1 dok	15.200.000	Banjaran
x	xx	6	4	Penyusunan pelaporan keuangan akhir tahun				7.000.000	APBD Kabupaten			2.000.000	Banjaran
				<u>Penyusunan Laporan keuangan akhir tahun</u>	Jumlah Dokumen pelaporan keuangan akhir tahun	Kecamatan Banjaran	1 dok	7.000.000		SKPD	1 dok	2.000.000	Banjaran
				Jumlah Belanja Renja Rutin				413.374.576				251.583.000	Banjaran
Belanja Renja													
1	1			Urusan Wajib Pendidikan									Banjaran
1	1	17		Program Pendidikan Menengah	Jumlah Pembinaan Forum Masyarakat peduli Pendidikan		100 %	50.000.000			1	50.000.000	Banjaran
1	1	17	59	Pembinaan forum masyarakat peduli pendidikan				50.000.000	APBD Kabupaten			50.000.000	Banjaran
				<u>Pembinaan Forum Masyarakat peduli Pendidikan</u>	Jumlah peserta didik difasilitasi untuk mengikuti pendidikan menengah (Orang)	Kecamatan Banjaran	150 orang	50.000.000		SKPD	150 orang	50.000.000	Banjaran
1	2			Kesehatan									Banjaran
1	2	32		Program peningkatan keselamatan ibu melahirkan dan anak	Jumlah Peningkatan Keselamatan Ibu Hamil dan Anak		100 %	50.000.000			1	50.000.000	Banjaran
1	2	32	1	Penyuluhan kesehatan bagi ibu hamil dari keluarga kurang mampu				50.000.000	APBD Kabupaten			50.000.000	Banjaran
				<u>Penyuluhan Kesehatan bagi Ibu Hamil dan Keluarga Kurang Mampu</u>	Jumlah ibu hamil yang difasilitasi untuk persalinan oleh tenaga kesehatan (Orang)	Kecamatan Banjaran	150 orang	50.000.000		SKPD	150 orang	50.000.000	Banjaran
1	3			Pekerjaan Umum									Banjaran
1	3	16		Program Pembangunan saluran drainase/gorong-gorong	Jumlah Program Pembangunan saluran drainase/gorong gorong		100 %	75.000.000			1	51.000.000	Banjaran
1	3	16	3	Pembangunan saluran drainase/gorong-gorong				75.000.000	APBD Kabupaten			51.000.000	Banjaran
				<u>Pembangunan saluran drainase/gorong gorong</u>	Jumlah pembangunan saluran drainase / gorong gorong	Kecamatan Banjaran	1 keg	75.000.000		SKPD	1 keg	51.000.000	Banjaran
1	3	18		Program rehabilitasi/pemeliharaan Jalan dan Jembatan	Jumlah Program rehabilitasi pemeliharaan jalan dan jembatan		100 %	200.000.000			1	200.000.000	Banjaran
1	3	18	3	Rehabilitasi/pemeliharaan jalan				200.000.000	APBD Kabupaten			200.000.000	Banjaran
				<u>rehabilitasi pemeliharaan Jembatan</u>	Jumlah Jalan yang direhab dan dipelihara	Kecamatan Banjaran	3 jalan	200.000.000		SKPD	3 jalan	200.000.000	Banjaran
1	6			Perencanaan Pembangunan									Banjaran
1	6	21		Program perencanaan pembangunan daerah	Jumlah perencanaan pembangunan daerah yang dilaksanakan		100 %	40.000.000			1	25.000.000	Banjaran

1	6	21	1	Pengembangan Partisipasi Masyarakat Dalam Perumusan Program dan Kebijakan Layanan Publik				40.000.000	APBD Kabupaten			25.000.000	Banjaran
				<u>Pengembangan partisipasi masyarakat dalam perumusan program dan kebijakan layanan publik</u>	Jumlah usulan yang diakomodir oleh RKPD (kegiatan)	Kecamatan Banjaran	1 keg	40.000.000		SKPD	1 keg	25.000.000	Banjaran
1	10			Kependudukan dan Catatan Sipil									Banjaran
1	10	15		Program Penataan Administrasi Kependudukan	Jumlah Penataan Administrasi Kependudukan		100 %	10.000.000			1	10.000.000	Banjaran
1	10	15	8	Peningkatan pelayanan publik dalam bidang kependudukan				10.000.000	APBD Kabupaten			10.000.000	Banjaran
				<u>Peningkatan pelayanan publik dalam bidang kependudukan</u>	jumlah partisipasi masyarakat dalam layan publik mengenai kependudukan	Kecamatan Banjaran	2 keg	10.000.000		SKPD	2 keg	10.000.000	Banjaran
1	11			Pemberdayaan Perempuan dan Perlindungan Anak									Banjaran
1	11	18		Program Peningkatan peran serta dan kesetaraan jender dalam pembangunan	Jumlah Peningkatan Peran serta dan Kesetaraan Jender Dalam Pembangunan		100 %	45.000.000			1	20.000.000	Banjaran
1	11	18	1	Kegiatan pembinaan organisasi perempuan				45.000.000	APBD Kabupaten			20.000.000	Banjaran
				<u>Peningkatan kegiatan organisasi perempuan</u>	jumlah organisasi perempuan yang terbina	Kecamatan Banjaran	4 organisasi	45.000.000		SKPD	4 organisasi	20.000.000	Banjaran
1	18			Kepemudaan dan Olahraga									Banjaran
1	18	16		Program peningkatan peran serta kepemudaan	Jumlah Peningkatan peran serta kepemudaan		100 %	12.000.000			1	12.000.000	Banjaran
1	18	16	1	Pembinaan Organisasi kepemudaan				12.000.000	APBD Kabupaten			12.000.000	Banjaran
				<u>Peningkatan organisasi kepemudaan</u>	jumlah Organisasi kepemudaan yang terbina (Buah)	Kecamatan Banjaran	2 buah	12.000.000		SKPD	2 buah	12.000.000	Banjaran
1	18	20		Program Pembinaan dan Pemasarakatan Olahraga	Jumlah Pembinaan dan Pemasarakatan Olahraga		100 %	51.550.000			1	21.550.000	Banjaran
1	18	20	4	Pembinaan cabang olahraga prestasi di tingkat daerah				21.750.000	APBD Kabupaten			11.750.000	Banjaran
				<u>Pembinaan cabang olahraga prestasi di tingkat daerah</u>	jumlah Terbinanya cabang olahraga prestasi ditingkat kecamatan	Kecamatan Banjaran	2 cabor	21.750.000		SKPD	2 cabor	11.750.000	Banjaran
1	18	20	14	Pembinaan olahraga yang berkembang di masyarakat				29.800.000	APBD Kabupaten			9.800.000	Banjaran
				<u>Pembinaan olahraga yang berkembang di masyarakat</u>	jumlah Terbinanya olahraga yang berkembang di masyarakat	Kecamatan Banjaran	6 cabor	29.800.000		SKPD	6 cabor	9.800.000	Banjaran
1	19			Kesatuan Bangsa dan Politik Dalam Negeri									Banjaran
1	19	16		Program pemeliharaan kantrantibmas dan pencegahan tindak kriminal	Jumlah Pemeliharaan Kantrantibmas dan pencegahan tindak kriminal		100 %	42.100.000			1	22.100.000	Banjaran
1	19	16	2	Peningkatan kerjasama dengan aparat keamanan dalam teknik pencegahan kejahatan				22.100.000	APBD Kabupaten			12.100.000	Banjaran

				<u>Peningkatan kerja sama dengan aparat keamanan dalam teknik pencegahan kejahatan</u>	jumlah kerja sama dengan aparat keamanan dalam tehnik pencegahan kejahatan	Kecamatan Banjaran	2	keg	22.100.000		SKPD	2	keg	12.100.000	Banjaran
1	19	16	4	Peningkatan kapasitas aparat dalam rangka pelaksanaan siskamwarkarsa di daerah					20.000.000	APBD Kabupaten				10.000.000	Banjaran
				<u>Peningkatan kapasitas aparat dalam rangka pelaksanaan siskamwarkarsa</u>	jumlah keamanan terhadap aset Daerah piket (hok)	Kecamatan Banjaran	360	hok	20.000.000		SKPD	360	hok	10.000.000	Banjaran
1	19	17		Program pengembangan wawasan kebangsaan	jumlah Pengembangan Wawasan Kebangsaan		100	%	49.000.000			1		29.000.000	Banjaran
1	19	17	1	Peningkatan toleransi dan kerukunan dalam kehidupan beragama					27.000.000	APBD Kabupaten				17.000.000	Banjaran
				<u>Peningkatan toleransi dan kerukunan dalam kerukunan beragama</u>	jumlah Frekwensi Forum Ulama Umara (Kali)	Kecamatan Banjaran	72	kali	27.000.000		SKPD	72	kali	17.000.000	Banjaran
1	19	17	3	Peningkatan kesadaran masyarakat akan nilai-nilai luhur budaya bangsa					22.000.000	APBD Kabupaten				12.000.000	Banjaran
				<u>Peningkatan kesadaran masyarakat akan nilai-nilai luhur budaya bangsa</u>	jumlah Peningkatan kesadaran masyarakat akan nilai-nilai luhur budaya bangsa	Kecamatan Banjaran	48	kali	22.000.000		SKPD	48	kali	12.000.000	Banjaran
1	19	22		Program pencegahan dini dan penanggulangan korban bencana alam	jumlah Pencegahan Dini dan Penanggulangan Korban Bencana Alam		100	%	40.000.000			1		10.000.000	Banjaran
1	19	22	2	Pengadaan tempat penampungan sementara dan evakuasi penduduk dari ancaman/korban bencana alam					40.000.000	APBD Kabupaten				10.000.000	Banjaran
				<u>Pengadaan sarana dan prasarana evakuasi penduduk dari ancaman/korban bencana alam</u>	Jumlah dan jenis sarana dan prasarana evakuasi korban bencana alam di Kecamatan (Unit)	Kecamatan Banjaran	1	unit	40.000.000		SKPD	1	unit	10.000.000	Banjaran
1	20			Otonomi Daerah, Pemerintahan Umum, Administrasi Keuangan Daerah, Perangkat Daerah, Kepegawaian dan Persandian											Banjaran
1	20	17		Program peningkatan dan Pengembangan pengelolaan keuangan daerah	jumlah Peningkatan dan Pengembangan Pengelolaan Keuangan Daerah		100	%	5.000.000			1		5.000.000	Banjaran
1	20	17	19	Intensifikasi dan ekstensifikasi sumber-sumber pendapatan daerah					5.000.000	APBD Kabupaten				5.000.000	Banjaran
				<u>Intensifikasi dan Ektensifikasi sumber-sumber pendapatan Daerah</u>	Jumlah Wajib Retribusi yang dipungut pada tahun berjalan (WR)	Kecamatan Banjaran	22	wr	5.000.000		SKPD	22	wr	5.000.000	Banjaran
1	20	20		Program peningkatan sistem pengawasan internal dan pengendalian pelaksanaan kebijakan KDH	jumlah peningkatan sistem pengawasan internal dan pengendalian pelaksanaan kebijakan KDH		100	%	90.350.000			1		40.400.000	Banjaran
1	20	20	3	Pengendalian manajemen pelaksanaan kebijakan KDH					90.350.000	APBD Kabupaten				40.400.000	Banjaran
				<u>Pengendalian manajemen pelaksanaan kebijakan KDH</u>	jumlah Terselenggaranya Pengendalian manajemen pelaksanaan kebijakan KDH	Kecamatan Banjaran	5	paket	90.350.000		SKPD	5	paket	40.400.000	Banjaran

1	22			Pemberdayaan Masyarakat Desa											Banjaran		
1	22	15		Program Peningkatan Keberdayaan Masyarakat Pedesaan	jumlah Pemberdayaan lembaga dan organisasi masyarakat pedesaan		100 %	45.000.000				1	20.000.000		Banjaran		
1	22	15	1	Pemberdayaan Lembaga dan Organisasi Masyarakat Pedesaan				45.000.000	APBD Kabupaten				20.000.000		Banjaran		
				<u>Pemberdayaan lembaga dan organisasi masyarakat pedesaan</u>	jumlah Terselenggaranya pemberdayaan lembaga dan organisasi masyarakat pedesaan	Kecamatan Banjaran	3 paket	45.000.000		SKPD		3 paket	20.000.000		Banjaran		
1	22	18		Program peningkatan kapasitas aparaturn pemerintah desa	jumlah Pelatihan aparaturn pemerintah desa dalam bidang manajemen pemerintahan desa		100 %	45.000.000				1	20.000.000		Banjaran		
1	22	18	3	Pelatihan aparaturn pemerintah desa dalam bidang manajemen pemerintahan desa				45.000.000	APBD Kabupaten				20.000.000		Banjaran		
				<u>Pelatihan aparaturn pemerintah desa dalam bidang manajemen pemerintahan desa</u>	Jumlah aparaturn Pemerintahan Desa yang dibina (Orang)	Kecamatan Banjaran	3 orang	45.000.000		SKPD		3 orang	20.000.000		Banjaran		
				Jumlah Belanja Renja Sektor				850.000.000					586.050.000		Banjaran		
				Jumlah Belanja Renja Kewilayahan				-					-		Banjaran		
													Banjaran				
Jumlah Total													1.263.374.576			837.633.000	Banjaran

**RUMUSAN RENCANA PROGRAM DAN KEGIATAN SKPD TAHUN 2016
DAN PRAKIRAAN MAJU TAHUN 2017
KABUPATEN BANDUNG**

SKPD : Kecamatan Pameungpeuk

Kode	Usuran/Bidang Usuran Pemerintah Daerah dan Program/Kegiatan	Indikator Kinerja Program /Kegiatan	Rencana Tahun 2016 (Tahun Rencana)				Catatan Penting	Prakiraan Maju Rencana Tahun 2017				
			Lokasi	Target Capaian Kinerja	Kebutuhan Dana/Pagu Indikatif	Sumber Dana		Target Capaian Kinerja	Kebutuhan Dana/Pagu Indikatif			
(1)	(2)	(3)	(4)	(5)	(6)	(7)	(8)	(9)	(10)			
Belanja Rutin												
x	xx	1	Program Pelayanan Administrasi Perkantoran	Prosentase pemenuhan operasional Administrasi Perkantoran		100 %	214.600.000		1	443.800.000	Pameungpeuk Pameungpeuk	
x	xx	1	1 Penyediaan jasa surat menyurat				600	APBD Kabupaten		600	Pameungpeuk Pameungpeuk	
			Penyediaan Jasa Surat Menyurat	Jumlah materai (Buah)	Kecamatan Pameungpeuk	50 buah	600		SKPD	50 buah	600	
x	xx	1	2 Penyediaan jasa komunikasi, sumber daya air dan listrik				20.000.000	APBD Kabupaten			35.000.000	Pameungpeuk
			Penyediaan jasa komunikasi	Jumlah penyediaan Listrik, Air minum/bersih, Telekomunikasi dan Internet (Bulan)	Kecamatan Pameungpeuk	100 %	20.000.000		SKPD	1	35.000.000	Pameungpeuk
x	xx	1	8 Penyedia Jasa Kebersihan Kantor				20.000.000	APBD Kabupaten			40.000.000	Pameungpeuk Pameungpeuk
			Penyediaan Jasa dan Peralatan Kebersihan Kantor	Jumlah Petugas Kebersihan (OB)	Kecamatan Pameungpeuk	2 orang	20.000.000		SKPD	2 orang	40.000.000	
x	xx	1	9 Penyediaan jasa perbaikan peralatan kerja				5.000.000	APBD Kabupaten			15.000.000	Pameungpeuk
			Penyediaan Jasa Perbaikan Peralatan Kerja	Jumlah penyediaan jasa servis perbaikan peralatan kantor (HOK) dan pengadaan suku cadang	Kecamatan Pameungpeuk	2 Unit	5.000.000		SKPD	4 Unit	15.000.000	Pameungpeuk
x	xx	1	10 Penyedia Alat Tulis Kantor				25.000.000	APBD Kabupaten			40.000.000	Pameungpeuk Pameungpeuk
			Penyediaan Alat Tulis Kantor	Jumlah penyediaan Alat Tulis Kantor (Jenis)	Kecamatan Pameungpeuk	29 jenis	25.000.000		SKPD	29 jenis	40.000.000	
x	xx	1	11 Penyedia Barang Cetak dan Penggandaan				15.000.000	APBD Kabupaten			20.000.000	Pameungpeuk
			Penyediaan Barang Cetak dan Penggandaan	Jumlah penyediaan bahan cetakan dan penggandaan (lembar)	Kecamatan Pameungpeuk	5000 lembar	15.000.000		SKPD	5000 lembar	20.000.000	Pameungpeuk
x	xx	1	12 Penyedia Komponen Instalasi Listrik/ Penerangan Bangunan Kantor				5.000.000	APBD Kabupaten			10.000.000	Pameungpeuk Pameungpeuk
			Penyediaan Komponen Instalasi Listrik/Penerangan Bangunan Kantor	Jumlah alat-alat listrik dan elektronik	Kecamatan Pameungpeuk	6 jenis	5.000.000		SKPD	6 Jenis	10.000.000	
x	xx	1	13 Penyediaan peralatan dan perlengkapan kantor				30.000.000	APBD Kabupaten			55.000.000	Pameungpeuk
			Penyediaan peralatan dan perlengkapan kantor	Jumlah peralatan dan perlengkapan kantor	Kecamatan Pameungpeuk	6 jenis	30.000.000		SKPD	6 jenis	55.000.000	Pameungpeuk
x	xx	1	14 Penyediaan peralatan rumah tangga				7.000.000	APBD Kabupaten			10.000.000	Pameungpeuk Pameungpeuk
			Penyediaan peralatan rumah tangga	Jumlah penyediaan peralatan rumah tangga	Kecamatan Pameungpeuk	1 paket	7.000.000		SKPD	1 paket	10.000.000	
x	xx	1	15 Penyediaan Bahan Bacaan dan Peraturan perundang - undangan				5.000.000	APBD Kabupaten			5.000.000	Pameungpeuk Pameungpeuk
			Penyediaan bahan bacaan dan peraturan perundang-undangan	Jumlah penyediaan bahan bacaan (paket)	Kecamatan Pameungpeuk	1 paket	5.000.000		SKPD	2 paket	5.000.000	
x	xx	1	16 Penyediaan makanan dan minuman				30.000.000	APBD Kabupaten			65.000.000	Pameungpeuk

				<u>Penyediaan makanan dan minuman</u>	Jumlah penyediaan makanan dan minuman harian pegawai, rapat, dan tamu (HOK)	Kecamatan Pameungpeuk	1170	HOK	30.000.000		SKPD	1170 HOK	65.000.000	Pameungpeuk
x	xx	1	17	Rapat-rapat kordinasi dan konsultasi ke luar daerah					10.000.000	APBD Kabupaten			65.000.000	Pameungpeuk
				<u>Rapat-rapat koordinasi dan konsultasi ke luar daerah</u>	Jumlah pegawai memenuhi undangan tingkat propinsi, luar kabupaten dalam propinsi dan ibu kota negara dan luar propinsi jawa barat dan ibu kota negara (HOK)	Kecamatan Pameungpeuk	25	HOK	10.000.000		SKPD	28 HOK	65.000.000	Pameungpeuk
x	xx	1	19	Penyediaan Tenaga Pendukung Administrasi Teknis dan Perkantoran					12.000.000	APBD Kabupaten			13.200.000	Pameungpeuk
				<u>Penyediaan tenaga pendukung teknis dan administrasi perkantoran</u>	Jumlah pegawai memenuhi tenaga pendukung teknis dan administrasi perkantoran (HOK)	Kecamatan Pameungpeuk	12	HOK	12.000.000		SKPD	12 HOK	13.200.000	Pameungpeuk
x	xx	1	20	Rapat - rapat Koordinasi dan Konsultasi Dalam Daerah					25.000.000	APBD Kabupaten			65.000.000	Pameungpeuk
				<u>Rapat-rapat koordinasi dan konsultasi dalam daerah</u>	Jumlah pegawai memenuhi jumlah undangan dan kunjungan kerja ke dalam wilayah kabupaten (HOK)	Kecamatan Pameungpeuk	300	HOK	25.000.000		SKPD	148 HOK	65.000.000	Pameungpeuk
x	xx	1	22	Penunjang Peringatan Hari-hari Besar Bersejarah					5.000.000	APBD Kabupaten			5.000.000	Pameungpeuk
				<u>Penunjang hari-hari besar bersejarah</u>	Jumlah bahan baku penunjang kegiatan perayaan hari-hari bersejarah (paket)	Kecamatan Pameungpeuk	1	paket	5.000.000		SKPD	7 jenis	5.000.000	Pameungpeuk
x	xx	2		Program peningkatan sarana dan prasarana aparatur	Program Peningkatan Sarana dan Prasarana Aparatur		100	%	220.400.000			1	340.000.000	Pameungpeuk
x	xx	2	10	Pengadaan mebeuler					20.000.000	APBD Kabupaten			50.000.000	Pameungpeuk
				<u>Pengadaan mebelair</u>	Jumlah mebeuler kantor (jenis)	Kecamatan Pameungpeuk	1	paket	20.000.000		SKPD	1 jenis	50.000.000	Pameungpeuk
x	xx	2	22	Pemeliharaan rutin/berkala gedung kantor					15.000.000	APBD Kabupaten			30.000.000	Pameungpeuk
				<u>Pemeliharaan rutin/berkala gedung kantor</u>	Jumlah pemeliharaan gedung dan halaman kantor (paket)	Kecamatan Pameungpeuk	1	paket	15.000.000		SKPD	1 paket	30.000.000	Pameungpeuk
x	xx	2	24	Pemeliharaan rutin/berkala kendaraan dinas/operasional					35.400.000	APBD Kabupaten			40.000.000	Pameungpeuk
				<u>Pemeliharaan rutin/berkala kendaraan dinas/operasional</u>	Jumlah Pemeliharaan kendaraan roda empat dan roda dua (unit)	Kecamatan Pameungpeuk	10	unit	35.400.000		SKPD	8 unit	40.000.000	Pameungpeuk
x	xx	2	42	Rehabilitasi sedang/berat gedung kantor					150.000.000	APBD Kabupaten			220.000.000	Pameungpeuk
				<u>Rehabilitasi sedang/berat gedung kantor</u>	Jumlah rehabilitasi sedang/berat gedung kantor (kegiatan)	Kecamatan Pameungpeuk	1	keg	150.000.000		SKPD	1 keg	220.000.000	Pameungpeuk
x	xx	3		Program peningkatan disiplin aparatur	Program Peningkatan Disiplin Aparatur		100	%	25.000.000			1	70.000.000	Pameungpeuk
x	xx	3	2	Pengadaan pakaian dinas beserta perlengkapannya					15.000.000	APBD Kabupaten			55.000.000	Pameungpeuk

				<u>Pengadaan pakaian dinas beserta perlengkapannya</u>	Jumlah penyediaan pakaian PDH dan pakaian batik (stel)	Kecamatan Pameungpeuk	28 stel	15.000.000		SKPD	28 stel	55.000.000	Pameungpeuk
x	xx	3	5	<u>Pengadaan pakaian khusus hari-hari tertentu</u>				10.000.000	APBD Kabupaten			15.000.000	Pameungpeuk
				<u>Pengadaan Pakaian khusus hari-hari tertentu</u>	Jumlah pengadaan pakaian khusus hari-hari tertentu (stel)	Kecamatan Pameungpeuk	28 stel	10.000.000		SKPD	28 stel	15.000.000	Pameungpeuk
x	xx	5		<u>Program peningkatan kapasitas sumber daya aparatur</u>	Prosentase Peningkatan Kualitas Sumber Daya Aparatur (%)		100 %	55.000.000			1	105.000.000	Pameungpeuk
x	xx	5	1	<u>Pendidikan dan pelatihan formal</u>				10.000.000	APBD Kabupaten			10.000.000	Pameungpeuk
				<u>Pengiriman peserta diklat aparatur</u>	Jumlah kegiatan diklat aparatur (kegiatan)	Kecamatan Pameungpeuk	5 keg	10.000.000		SKPD	5 keg	10.000.000	Pameungpeuk
x	xx	5	2	<u>Sosialisasi peraturan perundang-undangan</u>				20.000.000	APBD Kabupaten			45.000.000	Pameungpeuk
				<u>Sosialisasi peraturan perundang-undangan</u>	Jumlah sosialisasi peningkatan kapasitas aparatur (kegiatan)	Kecamatan Pameungpeuk	3 keg	20.000.000		SKPD	1 keg	45.000.000	Pameungpeuk
x	xx	5	3	<u>Bimbingan teknis implementasi peraturan perundang-undangan</u>				25.000.000	APBD Kabupaten			50.000.000	Pameungpeuk
				<u>Bimbingan teknis implementasi peraturan perundang-undangan</u>	Jumlah bimtek peningkatan kapasitas aparatur (kegiatan)	Kecamatan Pameungpeuk	1 keg	25.000.000		SKPD	1 keg	50.000.000	Pameungpeuk
x	xx	6		<u>Program peningkatan pengembangan sistem pelaporan capaian kinerja dan keuangan</u>	Prosentase ketersusunan laporan capaian kinerja dan keuangan (%)		100 %	35.000.000			1	38.000.000	Pameungpeuk
x	xx	6	1	<u>Penyusunan laporan capaian kinerja dan ikhtisar realisasi kinerja SKPD</u>				22.000.000	APBD Kabupaten			20.000.000	Pameungpeuk
				<u>Penyusunan laporan capaian kinerja dan ikhtisar realisasi kinerja SKPD</u>	Jumlah dokumen LAKIP, laporan tahunan, renja, laporan triwulan, dan dokumen renstra (dok)	Kecamatan Pameungpeuk	8 dok	22.000.000		SKPD	7 dok	20.000.000	Pameungpeuk
x	xx	6	3	<u>Penyusunan pelaporan prognosis realisasi anggaran</u>				3.000.000	APBD Kabupaten			3.000.000	Pameungpeuk
				<u>Penyusunan pelaporan prognosis realisasi anggaran</u>	Jumlah dokumen laporan prognosis realisasi anggaran (dokumen)	Kecamatan Pameungpeuk	1 dok	3.000.000		SKPD	1 dok	3.000.000	Pameungpeuk
x	xx	6	4	<u>Penyusunan pelaporan keuangan akhir tahun</u>				10.000.000	APBD Kabupaten			15.000.000	Pameungpeuk
				<u>Penyusunan pelaporan keuangan akhir tahun</u>	Jumlah dokumen laporan keuangan akhir tahun (buku)	Kecamatan Pameungpeuk	1 dok	10.000.000		SKPD	1 dok	15.000.000	Pameungpeuk
				Jumlah Belanja Renja Rutin				550.000.000				996.800.000	Pameungpeuk
Belanja Renja													
1				Urusan Wajib									
1	1			Pendidikan									
1	1	17		Program Pendidikan Menengah	Angka rata-rata lama Sekolah (RLS) Tingkat Kecamatan		100 %	50.000.000			1	35.000.000	Pameungpeuk
1	1	17	67	Penyebarluasan dan sosialisasi berbagai informasi pendidikan menengah				50.000.000	APBD Kabupaten			35.000.000	Pameungpeuk
				<u>Penyebarluasan dan sosialisasi berbagai informasi pendidikan menengah</u>	Jumlah Penyuluhan Informasi Pendidikan Menengah (Kegiatan)	Kecamatan Pameungpeuk	1 keg	50.000.000		SKPD	1 keg	35.000.000	Pameungpeuk
1	2			Kesehatan									Pameungpeuk

1	2	32		Program peningkatan keselamatan ibu melahirkan dan anak	Prosentase persalinan yang di tolong oleh tenaga kesehatan yang berkompeten skala kecamatan			100 %	30.000.000			1	35.000.000	Pameungpeuk
1	2	32	1	Penyuluhan kesehatan bagi ibu hamil dari keluarga kurang mampu					30.000.000	APBD Kabupaten			35.000.000	Pameungpeuk
				<u>Penyuluhan kesehatan bagi ibu hamil dari keluarga kurang mampu</u>	Jumlah penyuluhan ibu hamil yang di fasilitasi untuk persalinan oleh tenaga kesehatan (kegiatan)	Kecamatan Pameungpeuk		1 keg	30.000.000		SKPD	1 keg	35.000.000	Pameungpeuk
1	3			Pekerjaan Umum										Pameungpeuk
1	3	16		Program Pembangunan saluran drainase/gorong-gorong	Persentase pembangunan saluran drainase/gorong-gorong			100 %	120.000.000			1	120.000.000	Pameungpeuk
1	3	16	3	Pembangunan saluran drainase/gorong-gorong					120.000.000	APBD Kabupaten			120.000.000	Pameungpeuk
				<u>Pembangunan saluran drainase/gorong-gorong</u>	Terlaksananya pembangunan pembangunan saluran drainase/gorong-gorong (kegiatan)	Kecamatan Pameungpeuk		1 keg	120.000.000		SKPD	1 keg	120.000.000	Pameungpeuk
1	4			Perumahan										Pameungpeuk
1	4	16		Program Lingkungan Sehat Perumahan	Persentase penggunaan air bersih oleh masyarakat di kecamatan			100 %	30.000.000			1	35.000.000	Pameungpeuk
1	4	16	3	Penyuluhan dan pengawasan kualitas lingkungan sehat perumahan					30.000.000	APBD Kabupaten			35.000.000	Pameungpeuk
				<u>Penyuluhan dan pengawasan kualitas lingkungan sehat perumahan</u>	Jumlah penyuluhan lingkungan sehat (kegiatan)	Kecamatan Pameungpeuk		1 keg	30.000.000		SKPD	1 keg	35.000.000	Pameungpeuk
1	6			Perencanaan Pembangunan										Pameungpeuk
1	6	21		Program perencanaan pembangunan daerah	persentase usulan program/kegiatan kecamatan yang ditetapkan dalam RKPD			100 %	40.000.000			1	45.000.000	Pameungpeuk
1	6	21	1	Pengembangan Partisipasi Masyarakat Dalam Perumusan Program dan Kebijakan Layanan Publik					40.000.000	APBD Kabupaten			45.000.000	Pameungpeuk
				<u>Pengembangan Partisipasi Masyarakat Dalam Perumusan Program dan Kebijakan Layanan Publik</u>	Jumlah usulan yang diakomodir oleh RKPD (kegiatan)	Kecamatan Pameungpeuk		1 keg	40.000.000		SKPD	1 keg	45.000.000	Pameungpeuk
1	8			Lingkungan Hidup										Pameungpeuk
1	8	15		Program Pengembangan Kinerja Pengelolaan Persampahan	Cakupan Sampah Skala Kecamatan			100 %	25.000.000			1	-	Pameungpeuk
1	8	15	2	Penyediaan prasarana dan sarana pengelolaan persampahan					25.000.000	APBD Kabupaten			-	Pameungpeuk
				<u>Penyuluhan pengelolaan persampahan</u>	jumlah penyuluhan pengelolaan persampahan	Kecamatan Pameungpeuk		1 kegiatan	25.000.000		SKPD	1 kegiatan	-	Pameungpeuk
1	10			Kependudukan dan Catatan Sipil										Pameungpeuk
1	10	15		Program Penataan Administrasi Kependudukan	Sosialisasi Administrasi Kependudukan			100 %	50.000.000			1	60.000.000	Pameungpeuk
1	10	15	15	Peningkatan pelayanan publik dalam bidang kependudukan (pelayanan KTP, KK dan pelaksanaan penerapan E-KTP)					50.000.000	APBD Kabupaten			60.000.000	Pameungpeuk

			<u>Peningkatan Pelayanan Publik dalam bidang Kependudukan (pelayanan KTP, KK dan pelaksanaan penerapan E-KTP)</u>	Jumlah Sosialisasi Administrasi Kependudukan (kegiatan)	Kecamatan Pameungpeuk	2 Keg	50.000.000		SKPD	2 Keg	60.000.000	Pameungpeuk
1	11		Pemberdayaan Perempuan dan Perlindungan Anak									Pameungpeuk
1	11	18	Program Peningkatan peran serta dan kesetaraan jender dalam pembangunan	Prosentase kelembagaan organisasi perempuan di tingkat Kecamatan (LSM dan Non LSM) (Satuan Organisasi) yang dibina		100 %	50.000.000			1	55.000.000	Pameungpeuk
1	11	18	1 Kegiatan pembinaan organisasi perempuan				50.000.000	APBD Kabupaten			55.000.000	Pameungpeuk
			<u>Kegiatan pembinaan organisasi perempuan</u>	jumlah pembinaan organisasi perempuan (kegiatan)	Kecamatan Pameungpeuk	5 kegiatan	50.000.000		SKPD	5 kegiatan	55.000.000	Pameungpeuk
1	18		Kepemudaan dan Olahraga									Pameungpeuk
1	18	16	Program peningkatan peran serta kepemudaan	Jumlah Kegiatan gelar produk dab kesenian pemuda dan karang taruna		1 kegiatan	20.000.000			1 kegiatan	25.000.000	Pameungpeuk
1	18	16	8 Pameran prestasi hasil karya pemuda				20.000.000	APBD Kabupaten			25.000.000	Pameungpeuk
			<u>Pameran Prestasi hasil karya pemuda</u>	Jumlah kegiatan gelar produk dab kesenian pemuda dan karang taruna	Kecamatan Pameungpeuk	1 kegiatan	20.000.000		SKPD	1 kegiata	25.000.000	Pameungpeuk
1	18	20	Program Pembinaan dan Pemasyarakatan Olahraga	Prosentase klub olahraga menurut cabang olahraga tingkat kecamatan yang dibina		100 %	45.000.000			1	55.000.000	Pameungpeuk
1	18	20	4 Pembinaan cabang olahraga prestasi di tingkat daerah				20.000.000	APBD Kabupaten			25.000.000	Pameungpeuk
			<u>Pembinaan cabang olahraga prestasi di tingkat daerah</u>	Jumlah cabang olahraga prestasi yang dibina (cabor)	Kecamatan Pameungpeuk	1 cabor	20.000.000		SKPD	1 cabor	25.000.000	Pameungpeuk
1	18	20	14 Pembinaan olahraga yang berkembang di masyarakat				25.000.000	APBD Kabupaten			30.000.000	Pameungpeuk
			<u>Pembinaan olahraga yang berkembang di masyarakat</u>	Jumlah cabang olahraga berkembang yang dibina (cabor)	Kecamatan Pameungpeuk	2 cabor	25.000.000		SKPD	2 cabor	30.000.000	Pameungpeuk
1	19		Kesatuan Bangsa dan Politik Dalam Negeri									Pameungpeuk
1	19	16	Program pemeliharaan kantrantibmas dan pencegahan tindak kriminal	Persentase masyarakat yang mengikuti sosialisasi kewaspadaan dini/diteksi dini		100 %	70.000.000			1	75.000.000	Pameungpeuk
1	19	16	2 Peningkatan kerjasama dengan aparat keamanan dalam teknik pencegahan kejahatan				30.000.000	APBD Kabupaten			35.000.000	Pameungpeuk
			<u>Peningkatan kerjasama dengan aparat keamanan dalam teknik pencegahan kejahatan</u>	Jumlah sosialisasi linmas (kegiatan)	Kecamatan Pameungpeuk	1 keg	30.000.000		SKPD	1 keg	35.000.000	Pameungpeuk
1	19	16	4 Peningkatan kapasitas aparat dalam rangka pelaksanaan siskamswakarsa di daerah				40.000.000	APBD Kabupaten			40.000.000	Pameungpeuk
			<u>Peningkatan kapasitas aparat dalam rangka pelaksanaan siskamswakarsa di daerah</u>	Jumlah personil yang melaksanakan panswakarsa (HOK)	Kecamatan Pameungpeuk	720 HOK	40.000.000		SKPD	720 HOK	40.000.000	Pameungpeuk

1	19	17		Program pengembangan wawasan kebangsaan	Persentase jumlah masyarakat yang mengikuti sosialisasi tentang wawasan kebangsaan		100 %	90.000.000			1	110.000.000	Pameungpeuk
1	19	17	1	Peningkatan toleransi dan kerukunan dalam kehidupan beragama				40.000.000	APBD Kabupaten			50.000.000	Pameungpeuk
				<u>Peningkatan toleransi dan kerukunan dalam kehidupan beragama</u>	Jumlah kegiatan peringatan hari besar islam (kegiatan)	Kecamatan Pameungpeuk	2 keg	40.000.000		SKPD	3 keg	50.000.000	Pameungpeuk
1	19	17	3	Peningkatan kesadaran masyarakat akan nilai-nilai luhur budaya bangsa				50.000.000	APBD Kabupaten			60.000.000	Pameungpeuk
				<u>Peningkatan kesadaran masyarakat akan nilai-nilai luhur budaya bangsa</u>	Jumlah kegiatan peringatan hari-hari besar nasional dan pameran (kegiatan)	Kecamatan Pameungpeuk	2 keg	50.000.000		SKPD	3 keg	60.000.000	Pameungpeuk
1	19	22		Program pencegahan dini dan penanggulangan korban bencana alam	Prosentase penanganan kejadian bencana alam		100 %	10.000.000			1	10.000.000	Pameungpeuk
1	19	22	3	Pengadaan sarana dan prasarana evakuasi penduduk dari ancaman/korban bencana alam				10.000.000	APBD Kabupaten			10.000.000	Pameungpeuk
				<u>Pengadaan sarana dan prasarana evakuasi penduduk dari ancaman/korban bencana alam</u>	Jumlah sarana dan prasarana evakuasi korban bencana alam di Kecamatan (unit)	Kecamatan Pameungpeuk	1 paket	10.000.000		SKPD	1 paket	10.000.000	Pameungpeuk
1	20			Otonomi Daerah, Pemerintahan Umum, Administrasi Keuangan Daerah, Perangkat Daerah, Kepegawaian dan Persandian									Pameungpeuk
1	20	17		Program peningkatan dan Pengembangan pengelolaan keuangan daerah	Persentase capaian retribusi kecamatan pada tahun berkenaan		100 %	10.000.000			1	10.000.000	Pameungpeuk
1	20	17	19	Intensifikasi dan ekstensifikasi sumber-sumber pendapatan daerah				10.000.000	APBD Kabupaten			10.000.000	Pameungpeuk
				<u>Intensifikasi dan ekstensifikasi sumber-sumber pendapatan daerah</u>	Jumlah wajib retribusi yang dipungut pada tahun berjalan (WR)	Kecamatan Pameungpeuk	55 WR	10.000.000		SKPD	60 WR	10.000.000	Pameungpeuk
1	20	20		Program peningkatan sistem pengawasan internal dan pengendalian pelaksanaan kebijakan KDH	Persentase pelimpahan kewenangan bupati kepada camat yang dilaksanakan tingkat kecamatan		100 %	200.000.000			1	200.000.000	Pameungpeuk
1	20	20	3	Pengendalian manajemen pelaksanaan kebijakan KDH				200.000.000	APBD Kabupaten			200.000.000	Pameungpeuk
				<u>Pengendalian manajemen pelaksanaan kebijakan KDH</u>	Jumlah urusan yang dilaksanakan oleh kecamatan (urusan)	Kecamatan Pameungpeuk	6 urusan	200.000.000		SKPD	6 urusan	200.000.000	Pameungpeuk
1	22			Pemberdayaan Masyarakat Desa									Pameungpeuk
1	22	15		Program Peningkatan Keberdayaan Masyarakat Pedesaan	Prosentase lembaga dan organisasi masyarakat yang terlibat dalam pembangunan tingkat Kecamatan		100 %	30.000.000			1	35.000.000	Pameungpeuk
1	22	15	1	Pemberdayaan Lembaga dan Organisasi Masyarakat Pedesaan				30.000.000	APBD Kabupaten			35.000.000	Pameungpeuk

				<u>Pemberdayaan Lembaga dan Organisasi Masyarakat Perdesaan</u>	Jumlah penyuluhan lembaga dan organisasi masyarakat perdesaan	Kecamatan Pameungpeuk	1 keg	30.000.000		SKPD	1 keg	35.000.000	Pameungpeuk
1	22	18		Program peningkatan kapasitas aparatur pemerintah desa	- Jumlah desa swakarya - Jumlah desa swasembada		100 %	60.000.000			1	60.000.000	Pameungpeuk
1	22	18	3	Pelatihan aparatur pemerintah desa dalam bidang manajemen pemerintahan desa				60.000.000	APBD Kabupaten			60.000.000	Pameungpeuk
				<u>Pelatihan aparatur pemerintah desa dalam bidang manajemen pemerintahan desa</u>	Jumlah kegiatan Pemerintahan Desa yang dibina (kegiatan)	Kecamatan Pameungpeuk	2 keg	60.000.000		SKPD	2 keg	60.000.000	Pameungpeuk
				Jumlah Belanja Renja Sektor				930.000.000				965.000.000	Pameungpeuk
				Jumlah Belanja Renja Kewilayahan				-				-	Pameungpeuk
				Jumlah Total				1.480.000.000				1.961.800.000	Pameungpeuk

**RUMUSAN RENCANA PROGRAM DAN KEGIATAN SKPD TAHUN 2016
DAN PRAKIRAAN MAJU TAHUN 2017
KABUPATEN BANDUNG**

SKPD : Kecamatan Pangalengan

Kode	Urusan/Bidang Urusan Pemerintah Daerah dan Program/Kegiatan	Indikator Kinerja Program /Kegiatan	Rencana Tahun 2016 (Tahun Rencana)				Catatan Penting	Prakiraan Maju Rencana Tahun 2017					
			Lokasi	Target Capaian Kinerja	Kebutuhan Dana/Pagu Indikatif	Sumber Dana		Target Capaian Kinerja	Kebutuhan Dana/Pagu Indikatif				
(1)	(2)	(3)	(4)	(5)	(6)	(7)	(8)	(9)	(10)				
Belanja Rutin													
x	xx	1	1	Program Pelayanan Administrasi Perkantoran	Pelayanan Administrasi perkantoran		100 %	199.955.424		100 %`	134.688.000	Pangalengan	
x	xx	1	1	Penyediaan jasa surat menyurat				5.000.000	APBD Kabupaten		5.500.000	Pangalengan	
				Penyediaan jasa surat menyurat	Tersedianya jasa surat menyurat	Kecamatan Pangalengan	3000 lembar	5.000.000		SKPD	3000 lembar	5.500.000	Pangalengan
x	xx	1	2	Penyediaan jasa komunikasi, sumber daya air dan listrik				34.615.424	APBD Kabupaten		14.300.000	Pangalengan	
				Penyediaan jasa komunikasi sumber daya air dan listrik	Tersedianya jasa komunikasi, sumber daya air dan listrik	Kecamatan Pangalengan	12 bulan	34.615.424		SKPD	12 bulan	14.300.000	Pangalengan
x	xx	1	3	Penyediaan jasa peralatan dan perlengkapan kantor				5.000.000	APBD Kabupaten		5.500.000	Pangalengan	
				Penyediaan jasa peralatan dan perlengkapan kantor	Tersedianya jasa peralatan dan perlengkapan kantor	Kecamatan Pangalengan	8 jenis	5.000.000		SKPD	8 jenis	5.500.000	Pangalengan
x	xx	1	8	Penyediaan jasa kebersihan kantor				24.000.000	APBD Kabupaten		26.400.000	Pangalengan	
				Penyediaan jasa kebersihan kantor	Tersedianya jasa kebersihan kantor	Kecamatan Pangalengan	12 bulan	24.000.000		SKPD	12 bulan	26.400.000	Pangalengan
x	xx	1	9	Penyediaan jasa perbaikan peralatan kerja				16.000.000	APBD Kabupaten		17.600.000	Pangalengan	
				Penyediaan jasa perbaikan peralatan kantor	Tersedianya jasa perbaikan peralatan kantor	Kecamatan Pangalengan	4 jenis	16.000.000		SKPD	4 jenis	17.600.000	Pangalengan
x	xx	1	10	Penyediaan alat tulis kantor				19.650.000	APBD Kabupaten		19.650.000	Pangalengan	
				penyediaan alat tulis kantor	Tersedianya alat tulis kantor	Kecamatan Pangalengan	40 JENIS	19.650.000		SKPD	40 JENIS	19.650.000	Pangalengan
x	xx	1	11	Penyediaan barang cetakan dan penggandaan				13.000.000	APBD Kabupaten		3.300.000	Pangalengan	
				Penyediaan barang cetakan dan pengadaan	Tersedianya barang cetakan dan pengadaan	Kecamatan Pangalengan	18 jenis	13.000.000		SKPD	18 jenis	3.300.000	Pangalengan
x	xx	1	12	Penyediaan komponen instalasi listrik/penerangan bangunan kantor				10.000.000	APBD Kabupaten		5.500.000	Pangalengan	
				Penyediaan komponen instalasi listrik/penerangan kantor	Tersedianya komponen listrik/penerangan kantor	Kecamatan Pangalengan	8 jenis	10.000.000		SKPD	8 jenis	5.500.000	Pangalengan
x	xx	1	12	Penyedia Komponen Instalasi Listrik/ Penerangan Bangunan Kantor				10.000.000	APBD Kabupaten		5.500.000	Pangalengan	
				Penyediaan komponen instalasi listrik/penerangan bangunan kantor	Tersedianya komponen instalasi listrik/penerangan kantor	Kecamatan Pangalengan	8 jenis	10.000.000		SKPD	8 jenis	5.500.000	Pangalengan
x	xx	1	14	Penyediaan peralatan rumah tangga				15.140.000	APBD Kabupaten		6.633.000	Pangalengan	
				Penyediaan peralatan rumah tangga	Tersedianya peralatan rumah tangga	Kecamatan Pangalengan	3 jenis	15.140.000		SKPD	3 jenis	6.633.000	Pangalengan
x	xx	1	15	Penyediaan Bahan Bacaan dan Peraturan perundang - undangan				9.550.000	APBD Kabupaten		5.005.000	Pangalengan	
				Penyediaan bahan bacaan dan peraturan perundang - undangan	Tersedianya bahan bacaan dan peraturan perundang - undangan	Kecamatan Pangalengan	1 paket	9.550.000		SKPD	1 paket	5.005.000	Pangalengan

x	xx	1	16	Penyediaan makanan dan minuman					38.000.000	APBD Kabupaten			19.800.000	Pangalengan	
				<u>Penyediaan makanan dan minuman</u>	Tersedianya makanan dan minuman	Kecamatan Pangalengan	540	ok	38.000.000		SKPD	540 ok	19.800.000	Pangalengan	
x	xx	2		Program peningkatan sarana dan prasarana aparatur	Peningkatan sarana dan prasarana aparatur		100	%	228.660.000			100	5	34.000.000	Pangalengan
x	xx	2	22	Pemeliharaan rutin/berkala gedung kantor					182.700.000	APBD Kabupaten				8.000.000	Pangalengan
				<u>Pemeliharaan rutin/berkala gedung kantor</u>	Terpeliharanya rutin/berkala gedung kantor	Kecamatan Pangalengan	4	kegiatan	182.700.000		SKPD	4 kegiatan		8.000.000	Pangalengan
x	xx	2	24	Pemeliharaan rutin/berkala kendaraan dinas/operasional					45.960.000	APBD Kabupaten				26.000.000	Pangalengan
				<u>Pemeliharaan rutin/berkala kendaraan dinas/operasional</u>	Terpeliharanya rutin/berkala kendaraan dinas/operasional	Kecamatan Pangalengan	4	kegiatan	45.960.000		SKPD	4 kegiatan		26.000.000	Pangalengan
x	xx	3		Program peningkatan disiplin aparatur	Peningkatan disiplin aparatur		100	%	21.000.000				1	11.000.000	Pangalengan
x	xx	3	2	Pengadaan pakaian dinas beserta perlengkapannya					21.000.000	APBD Kabupaten				11.000.000	Pangalengan
				<u>Pengadaan Pakaian dinas beserta perlengkapannya</u>	Tersedianya pakaian dinas beserta perlengkapannya	Kecamatan Pangalengan	33	stel	21.000.000		SKPD	33 stel		11.000.000	Pangalengan
x	xx	6		Program peningkatan pengembangan sistem pelaporan capaian kinerja dan keuangan	prosentase peningkatan pengembangan sistem kinerja dan keuangan		100	%	12.000.000				1	2.000.000	Pangalengan
x	xx	6	1	Penyusunan laporan capaian kinerja dan ikhtisar realisasi kinerja SKPD					12.000.000	APBD Kabupaten				2.000.000	Pangalengan
				<u>penyusunan laporan capaian kinerja SKPD</u>	Jumlah penyusunan laporan ahir tahun, renja lakip dan laptah	Kecamatan Pangalengan	3	dokumen	12.000.000		SKPD	3 dokumen		2.000.000	Pangalengan
				Jumlah Belanja Renja Rutin					461.615.424					181.688.000	Pangalengan
Belanja Renja															
1				Urusan Wajib											Pangalengan
1	1			Pendidikan											Pangalengan
1	1	15		Program Pendidikan Anak Usia Dini	Bimbingan teknis pos paud dan lembaga		2	kegiatan	61.000.000				2 kegiatan	11.000.000	Pangalengan
1	1	15	18	Pengadaan alat praktik dan peraga siswa					61.000.000	APBD Kabupaten				11.000.000	Pangalengan
				<u>Bimbingan teknis pos paud dan pos paud dan lembaga</u>	Terlaksananya bimbingan teknis Pos Paud dan lembaga	Kecamatan Pangalengan	2	kegiatan	61.000.000		SKPD	2 kegiatan		11.000.000	Pangalengan
1	2			Kesehatan											Pangalengan
1	2	16		Program Upaya Kesehatan Masyarakat	Peningkatan kesehatan masyarakat		13	kegiatan	56.000.000				13 kegiatan	26.000.000	Pangalengan
1	2	16	1	Pelayanan kesehatan penduduk miskin di puskesmas dan jaringannya					56.000.000	APBD Kabupaten				26.000.000	Pangalengan
				<u>Program upaya kesehatan masyarakat</u>	Peningkatan kesehatan masyarakat	Kecamatan Pangalengan	13	kegiatan	56.000.000		SKPD	13 kegiatan		26.000.000	Pangalengan
1	3			Pekerjaan Umum											Pangalengan
1	3	18		Program rehabilitasi/pemeliharaan Jalan dan Jembatan	Program rehabilitasi/pemeliharaan jalan dan jembatan		6000	meter	75.000.000				6000 meter	75.000.000	Pangalengan
1	3	18	3	Rehabilitasi/pemeliharaan jalan					75.000.000	APBD Kabupaten				75.000.000	Pangalengan
				<u>Program rehabilitasi/ pemeliharaan jalan dan jembatan</u>	Terpeliharanya Jalan untuk meningkatkan ekonomi masyarakat	Kecamatan Pangalengan	6000	meter	75.000.000		SKPD	6000 meter		75.000.000	Pangalengan
1	6			Perencanaan Pembangunan											Pangalengan

1	6	21		Program perencanaan pembangunan daerah	Pengembangan partisipasi masyarakat dalam perumusan program dan kebijakan layanan publik			1 kegiatan	37.500.000			1 kegiatan	17.500.000	Pangalengan
1	6	21	1	Pengembangan Partisipasi Masyarakat Dalam Perumusan Program dan Kebijakan Layanan Publik					37.500.000	APBD Kabupaten			17.500.000	Pangalengan
				Program perencanaan pembangunan daerah	Pengembangan partisipasi masyarakat dalam perumusan program dan kebijakan layanan publik	Kecamatan Pangalengan		1 kegiatan	37.500.000		SKPD	1 kegiatan	17.500.000	Pangalengan
1	8			Lingkungan Hidup										Pangalengan
1	8	15		Program Pengembangan Kinerja Pengelolaan Persampahan	Penyediaan prasarana dan sarana pengelolaan persampahan			1 paket	36.500.000			1 paket	7.000.000	Pangalengan
1	8	15	2	Penyediaan prasarana dan sarana pengelolaan persampahan					36.500.000	APBD Kabupaten			7.000.000	Pangalengan
				Program pengembangan kinerja pengelolaan persampahan	Penyediaan prasarana dan sarana pengelolaan persampahan	Kecamatan Pangalengan		1 paket	36.500.000		SKPD	1 paket	7.000.000	Pangalengan
1	10			Kependudukan dan Catatan Sipil										Pangalengan
1	10	15		Program Penataan Administrasi Kependudukan	Sosialisasi kebijakan kependudukan			2 kegiatan	36.500.000			2 kegiatan	7.000.000	Pangalengan
1	10	15	12	Sosialisasi kebijakan kependudukan					36.500.000	APBD Kabupaten			7.000.000	Pangalengan
				Program penataan administrasi kependudukan	sosialisasi, kebijakan dan kependudukan	Kecamatan Pangalengan		2 kegiatan	36.500.000		SKPD	2 kegiatan	7.000.000	Pangalengan
1	11			Pemberdayaan Perempuan dan Perlindungan Anak										Pangalengan
1	11	18		Program Peningkatan peran serta dan kesetaraan jender dalam pembangunan	Pembinaan organisasi perempuan			4 Kegiatan	45.000.000			4 kegiatan	35.000.000	Pangalengan
1	11	18	1	Kegiatan pembinaan organisasi perempuan					45.000.000	APBD Kabupaten			35.000.000	Pangalengan
				Program peningkatan peran serta dan kesetaraan jender dalam pembangunan	Pembinaan organisasi perempuan	Kecamatan Pangalengan		4 kegiatan	45.000.000		SKPD	4 kegiatan	35.000.000	Pangalengan
1	18			Kepemudaan dan Olahraga										Pangalengan
1	18	17		Program peningkatan upaya penumbuhan kewirausahaan dan kecakapan hidup pemuda	Penyuluhan pencegahan penggunaan narkoba di kalangan generasi muda			2 kegiatan	25.500.000			2 Kegiatan	6.000.000	Pangalengan
1	18	17	2	Pelatihan keterampilan bagi pemuda					25.500.000	APBD Kabupaten			6.000.000	Pangalengan
				Program peningkatan peran serta kepemudaan	Penyuluhan pencegahan penggunaan narkoba di kalangan generasi muda	Kecamatan Pangalengan		2 kegiatan	25.500.000		SKPD	2 kegiatan	6.000.000	Pangalengan
1	19			Kesatuan Bangsa dan Politik Dalam Negeri										Pangalengan
1	19	16		Program pemeliharaan kantrantibmas dan pencegahan tindak kriminal	Pengawasan pengendalian dan evaluasi kegiatan polisi pamong praja			3 kegiatan	74.500.000			3 kegiatan	74.500.000	Pangalengan
1	19	16	1	Pengawasan pengendalian dan evaluasi kegiatan polisi pamong praja					74.500.000	APBD Kabupaten			74.500.000	Pangalengan
				Program pemeliharaan kantrantibmas dan pencegahan tindakan kriminal	Pengawasan pengendalian dan evaluasi kegiatan polisi pamong praja	Kecamatan Pangalengan		3 kegiatan	11.000.000		SKPD	3 kegiatan	11.000.000	Pangalengan

				<u>Program pemeliharaan kantrantibmas dan pencegahan tindak kriminal</u>	Peningkatan kapasitas aparat dalam rangka pelaksanaan siskamswakarsa di daerah	Kecamatan Pangalengan		2 kegiatan	63.500.000		SKPD	2 kegiatan	63.500.000	Pangalengan
1	19	17		Program pengembangan wawasan kebangsaan	Peningkatan toleransi dan kerukunan dalam kehidupan beragama			5 kegiatan	12.000.000			5 kegiatan	12.000.000	Pangalengan
1	19	17	1	Peningkatan toleransi dan kerukunan dalam kehidupan beragama					12.000.000	APBD Kabupaten			12.000.000	Pangalengan
				<u>Program pengembangan wawasan kebangsaan</u>	Peningkatan toleransi dan kerukunan dalam kehidupan beragama	Kecamatan Pangalengan		5 kegiatan	6.000.000		SKPD	5 kegiatan	6.000.000	Pangalengan
				<u>Program pengembangan wawasan kebangsaan</u>	Pelestarian terhadap nilai-nilai luhur Budaya Bangsa	Kecamatan Pangalengan		1 kegiatan	6.000.000		SKPD	1 kegiatan	6.000.000	Pangalengan
1	19	22		Program pencegahan dini dan penanggulangan korban bencana alam	Pengadaan sarana dan prasarana evakuasi penduduk dan ancaman/korban bencana alam			2 paket	46.000.000			2 paket	6.500.000	Pangalengan
1	19	22	2	Pengadaan tempat penampungan sementara dan evakuasi penduduk dari ancaman/korban bencana alam					46.000.000	APBD Kabupaten			6.500.000	Pangalengan
				<u>Program pencegahan dini dan penanggulangan korban bencana alam</u>	Pengadaan sarana dan prasarana evakuasi penduduk dari ancaman/korban bencana alam	Kecamatan Pangalengan		2 paket	46.000.000		SKPD	2 paket	6.500.000	Pangalengan
1	20			Otonomi Daerah, Pemerintahan Umum, Administrasi Keuangan Daerah, Perangkat Daerah, Kepegawaian dan Persandian										Pangalengan
1	20	17		Program peningkatan dan Pengembangan pengelolaan keuangan daerah	Intensifikasi dan ekstensifikasi sumber - sumber pendapatan daerah			1 kegiatan	15.500.000			1 kegiatan	6.000.000	Pangalengan
1	20	17	19	Intensifikasi dan ekstensifikasi sumber-sumber pendapatan daerah					15.500.000	APBD Kabupaten			6.000.000	Pangalengan
				<u>Program peningkatan dan pengembangan pengelolaan keuangan daerah</u>	Intensifikasi dan ekstensifikasi sumber - sumber pendapatan daerah	Kecamatan Pangalengan		1 kegiatan	15.500.000		SKPD	1 kegiatan	6.000.000	Pangalengan
1	20	20		Program peningkatan sistem pengawasan internal dan pengendalian pelaksanaan kebijakan KDH	Program peningkatan sistem pengawasan internal dan pengendalian pelaksanaan kebijakan KDH			25 bidang	150.000.000			25 bidang	150.000.000	Pangalengan
1	20	20	3	Pengendalian manajemen pelaksanaan kebijakan KDH					150.000.000	APBD Kabupaten			150.000.000	Pangalengan
				<u>Program peningkatan sistem pengawasan internal dan pengendalian pelaksanaan kebijakan KDH</u>	Pengendalian manajemen pelaksanaan kebijakan KDH	Kecamatan Pangalengan		25 bidang	150.000.000		SKPD	25 bidang	150.000.000	Pangalengan
1	22			Pemberdayaan Masyarakat Desa										Pangalengan
1	22	15		Program Peningkatan Keberdayaan Masyarakat Pedesaan	Sosialisasi pembinaan dan monitoring kegiatan P4			2 kegiatan	25.000.000			2 kegiatan	5.000.000	Pangalengan
1	22	15	9	Sosialisasi, Pembinaan dan Monitoring Kegiatan P4					25.000.000	APBD Kabupaten			5.000.000	Pangalengan

				<u>Program peningkatan keberdayaan masyarakatan perdesaan</u>	Sosialisasi, pembinaan dan monitoring kegiatan P4	Kecamatan Pangalengan		2 kegiatan	25.000.000		SKPD	2 kegiatan	5.000.000	Pangalengan
1	22	18		Program peningkatan kapasitas aparatur pemerintah desa	Pelatihan aparatur pemerintah desa dalam bidang manajemen pemerintan desa			2 kegiatan	71.500.000			2 kegiatan	32.000.000	Pangalengan
1	22	18	3	Pelatihan aparatur pemerintah desa dalam bidang manajemen pemerintahan desa					71.500.000	APBD Kabupaten			32.000.000	Pangalengan
				<u>Program peningkatan kapasitas aparatur pemerintah desa</u>	Pelatihan aparatur pemerintah desa dalam bidang manajemen pemerintahan desa	Kecamatan Pangalengan		2 kegiatan	35.500.000		SKPD	2 kegiatan	6.000.000	Pangalengan
				<u>Program peningkatan kapasitas aparatur pemerintah desa</u>	Pembinaan administrasi desa	Kecamatan Pangalengan		13 kegiatan	36.000.000		SKPD	13 kegiatan	26.000.000	Pangalengan
				Jumlah Belanja Renja Sektor					767.500.000				470.500.000	Pangalengan
				Jumlah Belanja Renja Kewilayahan					-				-	Pangalengan
				Jumlah Total					1.229.115.424				652.188.000	Pangalengan

**RUMUSAN RENCANA PROGRAM DAN KEGIATAN SKPD TAHUN 2016
DAN PRAKIRAAN MAJU TAHUN 2017
KABUPATEN BANDUNG**

SKPD : Kecamatan Arjasari

Kode	Usuran/Bidang Usuran Pemerintah Daerah dan Program/Kegiatan	Indikator Kinerja Program /Kegiatan	Rencana Tahun 2016 (Tahun Rencana)				Catatan Penting	Prakiraan Maju Rencana Tahun 2017		
			Lokasi	Target Capaian Kinerja	Kebutuhan Dana/Pagu Indikatif	Sumber Dana		Target Capaian Kinerja	Kebutuhan Dana/Pagu Indikatif	
(1)	(2)	(3)	(4)	(5)	(6)	(7)	(8)	(9)	(10)	
Belanja Rutin										
x	xx	1	Program Pelayanan Administrasi Perkantoran	Prosentase Pemenuhan Operasional Perkantoran	5	Orang/Kegiatan	220.839.600		294.652.000	Arjasari
x	xx	1	1 Penyediaan jasa surat menyurat				5.400.000	APBD Kabupaten	5.940.000	Arjasari
			<u>Penyediaan Jasa Surat Menyurat</u>				5.400.000		5.940.000	Arjasari
				Kecamatan Arjasari	100 %		5.400.000	SKPD	5.940.000	Arjasari
x	xx	1	2 Penyediaan jasa komunikasi, sumber daya air dan listrik				23.319.600	APBD Kabupaten	10.692.000	Arjasari
			<u>Penyediaan Jasa Komunikasi Sumberdaya Air dan Listrik</u>				23.319.600		10.692.000	Arjasari
				Kecamatan Arjasari	12 bulan		23.319.600	SKPD	10.692.000	Arjasari
x	xx	1	3 Penyediaan jasa peralatan dan perlengkapan kantor				25.000.000	APBD Kabupaten	37.800.000	Arjasari
			<u>Penyediaan Perlengkapan dan Peralatan Kantor</u>				25.000.000		37.800.000	Arjasari
				Kecamatan Arjasari	12 bulan		25.000.000	SKPD	37.800.000	Arjasari
x	xx	1	8 Penyediaan jasa kebersihan kantor				20.000.000	APBD Kabupaten	25.800.000	Arjasari
			<u>Penyediaan Jasa Kebersihan Kantor</u>				20.000.000		25.800.000	Arjasari
				Kecamatan Arjasari	12 bulan		20.000.000	SKPD	25.800.000	Arjasari
x	xx	1	9 Penyediaan jasa perbaikan peralatan kerja				4.200.000	APBD Kabupaten	4.200.000	Arjasari
			<u>Penyediaan Jasa Perbaikan Peralatan Kerja</u>				4.200.000		4.200.000	Arjasari
				Kecamatan Arjasari	12 bulan		4.200.000	SKPD	4.200.000	Arjasari
x	xx	1	10 Penyediaan alat tulis kantor				17.400.000	APBD Kabupaten	17.400.000	Arjasari
			<u>Penyediaan Alat Tulis Kantor</u>				17.400.000		17.400.000	Arjasari
				Kecamatan Arjasari	12 bulan		17.400.000	SKPD	17.400.000	Arjasari
x	xx	1	11 Penyediaan barang cetakan dan penggandaan				7.800.000	APBD Kabupaten	8.580.000	Arjasari
			<u>Penyediaan Barang Cetak dan Penggandaan</u>				7.800.000		8.580.000	Arjasari
				Kecamatan Arjasari	12 bulan		7.800.000	SKPD	8.580.000	Arjasari
x	xx	1	12 Penyediaan komponen instalasi listrik/penerangan bangunan kantor				10.800.000	APBD Kabupaten	10.800.000	Arjasari
			<u>Penyediaan Komponen Instalasi Listrik/Penerangan Bangunan Kantor</u>				10.800.000		10.800.000	Arjasari
				Kecamatan Arjasari	12 bulan		10.800.000	SKPD	10.800.000	Arjasari
x	xx	1	14 Penyediaan peralatan rumah tangga				4.200.000	APBD Kabupaten	4.200.000	Arjasari
			<u>Penyediaan Peralatan Rumah Tangga</u>				4.200.000		4.200.000	Arjasari
				Kecamatan Arjasari	12 bulan		4.200.000	SKPD	4.200.000	Arjasari
x	xx	1	15 Penyediaan Bahan Bacaan dan Peraturan perundang - undangan				4.200.000	APBD Kabupaten	4.620.000	Arjasari
			<u>Penyediaan bahan bacaan dan peraturan perundang-undangan</u>				4.200.000		4.620.000	Arjasari
				Kecamatan Arjasari	12 bulan		4.200.000	SKPD	4.620.000	Arjasari
x	xx	1	16 Penyediaan makanan dan minuman				23.400.000	APBD Kabupaten	23.400.000	Arjasari
			<u>Penyediaan Makanan dan Minuman</u>				23.400.000		23.400.000	Arjasari
				Kecamatan Arjasari	12 bulan		23.400.000	SKPD	23.400.000	Arjasari
x	xx	1	17 Rapat-rapat kordinasi dan konsultasi ke luar daerah				20.000.000	APBD Kabupaten	50.000.000	Arjasari
			<u>Rapat-rapat Koordinasi dan Konsultasi Luar Daerah</u>				20.000.000		50.000.000	Arjasari
				Kecamatan Arjasari	12 bulan		20.000.000	SKPD	50.000.000	Arjasari

x	xx	1	20	Rapat - rapat Koordinasi dan Konsultasi Dalam Daerah				44.920.000	APBD Kabupaten			80.000.000	Arjasari
				<u>Rapat-rapat Koordinasi dan Konsultasi dalam Daerah</u>	Kecamatan Arjasari	12	bulan	44.920.000			SKPD	80.000.000	Arjasari
x	xx	1	22	Penunjang Peringatan Hari-hari Besar Bersejarah				10.200.000	APBD Kabupaten			11.220.000	Arjasari
				<u>Penunjang Hari-hari Bersejarah</u>	Kecamatan Arjasari	12	bulan	10.200.000			SKPD	11.220.000	Arjasari
x	xx	2		Program peningkatan sarana dan prasarana aparatur	Meningkatkan sarana dan prasarana aparatur		12	bln	134.200.000			168.000.000	Arjasari
x	xx	2	5	Pengadaan kendaraan dinas/operasional				13.800.000	APBD Kabupaten			13.800.000	Arjasari
				<u>Pengadaan Kendaraan Dinas/Operasional</u>	Kecamatan Arjasari	12	bln	13.800.000			SKPD	13.800.000	Arjasari
x	xx	2	10	Pengadaan mebeuler				10.200.000	APBD Kabupaten			10.200.000	Arjasari
				<u>Pengadaan Mebeulair</u>	Kecamatan Arjasari	1	set	10.200.000			SKPD	10.200.000	Arjasari
x	xx	2	22	Pemeliharaan rutin/berkala gedung kantor				10.200.000	APBD Kabupaten			10.200.000	Arjasari
				<u>Pemeliharaan Rutin Berkala Gedung Kantor</u>	Kecamatan Arjasari	1	Unit	10.200.000			SKPD	10.200.000	Arjasari
x	xx	2	24	Pemeliharaan rutin/berkala kendaraan dinas/operasional				100.000.000	APBD Kabupaten			133.800.000	Arjasari
				<u>Pemeliharaan Rutin/Berkala Kendaraan Dinas/Operasional</u>	Kecamatan Arjasari	7	Unit	100.000.000			SKPD	133.800.000	Arjasari
x	xx	3		Program peningkatan disiplin aparatur	Meningkatkan Disiplin Aparatur		12	bulan	20.400.000			21.360.000	Arjasari
x	xx	3	2	Pengadaan pakaian dinas beserta perlengkapannya				10.800.000	APBD Kabupaten			10.800.000	Arjasari
				<u>Pengadaan Pakaian Dinas Beserta Kelengkapannya</u>	Kecamatan Arjasari	12	bulan	10.800.000			SKPD	10.800.000	Arjasari
x	xx	3	5	Pengadaan pakaian khusus hari-hari tertentu				9.600.000	APBD Kabupaten			10.560.000	Arjasari
				<u>Pengadaan Pakaian Khusus Hari-hari Tertentu</u>	Kecamatan Arjasari	12	bulan	9.600.000			SKPD	10.560.000	Arjasari
x	xx	5		Program peningkatan kapasitas sumber daya aparatur	Meningkatnya Kapasitas Sumberdaya Aparatur di Kecamatan Arjasari		12	bulan	21.600.000			22.680.000	Arjasari
x	xx	5	2	Sosialisasi peraturan perundang-undangan				10.800.000	APBD Kabupaten			10.800.000	Arjasari
				<u>Sosialisasi Peraturan Perundang-undangan</u>	Kecamatan Arjasari	12	bulan	10.800.000			SKPD	10.800.000	Arjasari
x	xx	5	3	Bimbingan teknis implementasi peraturan perundang-undangan				10.800.000	APBD Kabupaten			11.880.000	Arjasari
				<u>Bintek Implementasi Peraturan Perundang-undangan</u>	Kecamatan Arjasari	1	Paket	10.800.000			SKPD	11.880.000	Arjasari
x	xx	6		Program peningkatan pengembangan sistem pelaporan capaian kinerja dan keuangan	Meningkatkan Sistem Pelaporan Capaian Kinerja dan Keuangan Kecamatan Arjasari		100	%	16.560.000			18.216.000	Arjasari
x	xx	6	1	Penyusunan laporan capaian kinerja dan ikhtisar realisasi kinerja SKPD				4.200.000	APBD Kabupaten			4.620.000	Arjasari
				<u>Penyusunan Laporan Capaian Kinerja dan Ikhtisar Realisasi Kinerja SKPD</u>	Kecamatan Arjasari	12	bulan	4.200.000			SKPD	4.620.000	Arjasari
x	xx	6	2	Penyusunan laporan keuangan semesteran				4.080.000	APBD Kabupaten			4.488.000	Arjasari
				<u>Penusunan Laporan Keuangan Semesteran</u>	Kecamatan Arjasari	12	bulan	4.080.000			SKPD	4.488.000	Arjasari

x	xx	6	3	Penyusunan pelaporan prognosis realisasi anggaran					4.200.000	APBD Kabupaten			4.620.000	Arjasari
				<u>Penyusunan Laporan Prognosis Realisasi Anggaran</u>		Kecamatan Arjasari	12	bulan	4.200.000		SKPD		4.620.000	Arjasari
x	xx	6	4	Penyusunan pelaporan keuangan akhir tahun					4.080.000	APBD Kabupaten			4.488.000	Arjasari
				<u>Penyusunan Laporan Keuangan Akhir Tahun</u>		Kecamatan Arjasari	12	bulan	4.080.000		SKPD		4.488.000	Arjasari
				Jumlah Belanja Renja Rutin					413.599.600				524.908.000	Arjasari
Belanja Renja														
1				Urusan Wajib										
1	2			Kesehatan										
1	2	32		Program peningkatan keselamatan ibu melahirkan dan anak	Terlaksananya Penyuluhan bagi Ibu hamil dan Keluarga Tidak Mampu				1	Paket			60.000.000	Arjasari
1	2	32	1	Penyuluhan kesehatan bagi ibu hamil dari keluarga kurang mampu							APBD Kabupaten		60.000.000	Arjasari
				<u>Penyuluhan Kesehatan bagi Ibu Hamil dan Keluarga Kurang Mampu</u>		Kecamatan Arjasari			1	Paket		SKPD	60.000.000	Arjasari
1	3			Pekerjaan Umum										
1	3	16		Program Pembangunan saluran drainase/gorong-gorong	Tersedianya Pembangunan Saluran Drainase/Gorong-gorong				1	Paket			73.000.000	Arjasari
1	3	16	3	Pembangunan saluran drainase/gorong-gorong							APBD Kabupaten		73.000.000	Arjasari
				<u>Tersedianya Pembangunan Saluran Drainase/Gorong-gorong</u>		Kecamatan Arjasari			1	Paket		SKPD	73.000.000	Arjasari
1	3	18		Program rehabilitasi/pemeliharaan Jalan dan Jembatan	Terpeliharanya Jalan dan Jembatan				1	Paket			85.800.000	Arjasari
1	3	18	3	Rehabilitasi/pemeliharaan jalan							APBD Kabupaten		85.800.000	Arjasari
				<u>Terpeliharanya Jalan dan Jembatan di Kecamatan Arjasari</u>		Kecamatan Arjasari			1	Paket		SKPD	85.800.000	Arjasari
1	3	24		Program pengembangan dan pengelolaan jaringan irigasi, rawa dan jaringan pengairan lainnya	Terlaksananya Sumur Resapan Air				1	Paket			60.000.000	Arjasari
1	3	24	12	Rehabilitasi/pemeliharaan reservoir							APBD Kabupaten		60.000.000	Arjasari
				<u>Rehabilitasi/Pemeliharaan Reservoir</u>		Kecamatan Arjasari			1	Paket		SKPD	60.000.000	Arjasari
1	6			Perencanaan Pembangunan										
1	6	21		Program perencanaan pembangunan daerah	Pasilitasi Musrenbang Desa dan Musrenbang Kecamatan				1	Kegiatan			39.800.000	Arjasari
1	6	21	1	Pengembangan Partisipasi Masyarakat Dalam Perumusan Program dan Kebijakan Layanan Publik							APBD Kabupaten		39.800.000	Arjasari
				<u>Pengembangan Partisipasi Masyarakat dalam Perumusan Program dan Kebijakan Layanan Publik</u>		Kecamatan Arjasari			1	Kegiatan		SKPD	39.800.000	Arjasari
1	8			Lingkungan Hidup										
1	8	15		Program Pengembangan Kinerja Pengelolaan Persampahan	Tersedianya roda sampah dan tempat sampah				50	Paket			55.000.000	Arjasari
1	8	15	2	Penyediaan prasarana dan sarana pengelolaan persampahan							APBD Kabupaten		55.000.000	Arjasari

				Tersedianya roda sampah dan tempat sampah		Kecamatan Arjasari	50	Paket	55.000.000		SKPD		28.380.000	Arjasari	
1	8	24		Program Pengelolaan ruang terbuka hijau (RTH)	Terealisasinya Ruang Terbuka Hijau			1	Paket	31.800.000			34.980.000	Arjasari	
1	8	24	6	Pemeliharaan RTH						31.800.000	APBD Kabupaten		34.980.000	Arjasari	
				Pemeliharaan Ruang Terbuka Hijau		Kecamatan Arjasari		1	Paket	31.800.000		SKPD		34.980.000	Arjasari
1	10			Kependudukan dan Catatan Sipil										Arjasari	
1	10	15		Program Penataan Administrasi Kependudukan	Terlaksananya Sosialisasi Administrasi Kependudukan di Tingkat Kecamatan			1	Paket	43.800.000			15.180.000	Arjasari	
1	10	15	8	Peningkatan pelayanan publik dalam bidang kependudukan						43.800.000	APBD Kabupaten		15.180.000	Arjasari	
				Peningkatan Pelayanan Publik dalam bidang Kependudukan		Kecamatan Arjasari		1	Paket	43.800.000		SKPD		15.180.000	Arjasari
1	11			Pemberdayaan Perempuan dan Perlindungan Anak										Arjasari	
1	11	18		Program Peningkatan peran serta dan kesetaraan jender dalam pembangunan	Kegiatan pembinaan organisasi perempuan			1	paket	43.800.000			15.180.000	Arjasari	
1	11	18	1	Kegiatan pembinaan organisasi perempuan						43.800.000	APBD Kabupaten		15.180.000	Arjasari	
				pembinaan organisasi perempuan		Kecamatan Arjasari		1	paket	43.800.000		SKPD		15.180.000	Arjasari
1	18			Kepemudaan dan Olahraga										Arjasari	
1	18	20		Program Pembinaan dan Pemasyarakatan Olahraga	Terlaksananya Pembinaan Cabang Olahraga Prestasi di tingkat Daerah			1	Paket	33.800.000			30.360.000	Arjasari	
1	18	20	4	Pembinaan cabang olahraga prestasi di tingkat daerah						13.800.000	APBD Kabupaten		15.180.000	Arjasari	
				Pembinaan Olahraga di Tingkat Daerah		Kecamatan Arjasari		1	Paket	13.800.000		SKPD		15.180.000	Arjasari
1	18	20	14	Pembinaan olahraga yang berkembang di masyarakat						20.000.000	APBD Kabupaten		15.180.000	Arjasari	
				Pembinaan Olahraga yang berkembang di Masyarakat		Kecamatan Arjasari		1	paket	20.000.000		SKPD		15.180.000	Arjasari
1	19			Kesatuan Bangsa dan Politik Dalam Negeri										Arjasari	
1	19	16		Program pemeliharaan kantrantibmas dan pencegahan tindak kriminal	Meningkatnya kerjasama dengan aparat keamanan dalam teknik pencegahan kejahatan			1	Paket	87.600.000			96.360.000	Arjasari	
1	19	16	2	Peningkatan kerjasama dengan aparat keamanan dalam teknik pencegahan kejahatan						61.800.000	APBD Kabupaten		67.980.000	Arjasari	
				Meningkatnya Kerjasama dengan Aparat Keamanan dalam teknik Pencegahan Kejahatan		Kecamatan Arjasari		1	Paket	61.800.000		SKPD		67.980.000	Arjasari
1	19	16	4	Peningkatan kapasitas aparat dalam rangka pelaksanaan siskamswakarsa di daerah						25.800.000	APBD Kabupaten		28.380.000	Arjasari	
				Meningkatnya Kapasitas aparat dalam rangka siskamswakarsa		Kecamatan Arjasari		1	Paket	25.800.000		SKPD		28.380.000	Arjasari
1	19	17		Program pengembangan wawasan kebangsaan	Terwujudnya wawasan kebangsaan di kecamatan Arjasari			1	Paket	16.200.000			17.820.000	Arjasari	
1	19	17	3	Peningkatan kesadaran masyarakat akan nilai-nilai luhur budaya bangsa						16.200.000	APBD Kabupaten		17.820.000	Arjasari	

				<u>Peningkatan Kesadaran Masyarakat akan nilai2 luhur budaya bangsa</u>		Kecamatan Arjasari		1 paket	16.200.000		SKPD		17.820.000	Arjasari
1	19	22		Program pencegahan dini dan penanggulangan korban bencana alam	Tersedianya sarana dan prasarana evakuasi penduduk korban bencana alam			1 Paket	35.500.000				28.050.000	Arjasari
1	19	22	2	Pengadaan tempat penampungan sementara dan evakuasi penduduk dari ancaman/korban bencana alam					35.500.000	APBD Kabupaten			28.050.000	Arjasari
				<u>Pengadaan sarana dan prasarana evakuasi penduduk dari ancaman/korban bencana alam</u>		Kecamatan Arjasari		1 Paket	35.500.000		SKPD		28.050.000	Arjasari
1	20			Otonomi Daerah, Pemerintahan Umum, Administrasi Keuangan Daerah, Perangkat Daerah, Kepegawaian dan Persandian										Arjasari
1	20	17		Program peningkatan dan Pengembangan pengelolaan keuangan daerah	Meningkatnya sumber-sumber pendapatan daerah di Kecamatan Arjasari			1 Paket	7.800.000				8.580.000	Arjasari
1	20	17	17	Intensifikasi dan Ekstensifikasi Sumber-sumber Pendapatan Daerah					7.800.000	APBD Kabupaten			8.580.000	Arjasari
				<u>Intensifikasi dan ekstensifikasi sumber-sumber Pendapatan Daerah1</u>		Kecamatan Arjasari		1 paket	7.800.000		SKPD		8.580.000	Arjasari
1	20	20		Program peningkatan sistem pengawasan internal dan pengendalian pelaksanaan kebijakan KDH	Pengendalian Manajemen Pelaksanaan Kebijakan KDH			1 Paket	176.100.000				67.980.000	Arjasari
1	20	20	3	Pengendalian manajemen pelaksanaan kebijakan KDH					176.100.000	APBD Kabupaten			67.980.000	Arjasari
				<u>Pengendalian Manajemen Pelaksanaan Kebijakan KDH</u>		Kecamatan Arjasari		1 Paket	176.100.000		SKPD		67.980.000	Arjasari
				Jumlah Belanja Renja Sektor					850.000.000				632.030.000	Arjasari
				Jumlah Belanja Renja Wilayah					-				-	Arjasari
				Jumlah Total					1.263.599.600				1.156.938.000	Arjasari

**RUMUSAN RENCANA PROGRAM DAN KEGIATAN SKPD TAHUN 2016
DAN PRAKIRAAN MAJU TAHUN 2017
KABUPATEN BANDUNG**

SKPD : Kecamatan Cimaung

Kode	Usuran/Bidang Usuran Pemerintah Daerah dan Program/Kegiatan	Indikator Kinerja Program /Kegiatan	Rencana Tahun 2016 (Tahun Rencana)				Catatan Penting	Prakiraan Maju Rencana Tahun 2017				
			Lokasi	Target Capaian Kinerja	Kebutuhan Dana/Pagu Indikatif	Sumber Dana		Target Capaian Kinerja	Kebutuhan Dana/Pagu Indikatif			
(1)	(2)	(3)	(4)	(5)	(6)	(7)	(8)	(9)	(10)			
Belanja Rutin												
x	xx	1	Program Pelayanan Administrasi Perkantoran	Penyediaan jasa surat menyurat		20 %	221.483.008		0	-	Cimaung Cimaung	
x	xx	1	2 Penyediaan jasa komunikasi, sumber daya air dan listrik				34.533.008	APBD Kabupaten		-	Cimaung	
			terlaksananya jasa komunikasi		Kecamatan Cimaung	20	12	34.533.008		SKPD	-	Cimaung
x	xx	1	3 Penyediaan jasa peralatan dan perlengkapan kantor				49.000.000	APBD Kabupaten		-	Cimaung	
			Penyediaan peralatan dan perlengkapan kantor		Kecamatan Cimaung	3	jenis	49.000.000		SKPD	-	Cimaung
x	xx	1	8 Penyediaan jasa kebersihan kantor				22.000.000	APBD Kabupaten		-	Cimaung	
			terlaksananya kbersihan		Kecamatan Cimaung	25	2	22.000.000		SKPD	-	Cimaung
x	xx	1	9 Penyediaan jasa perbaikan peralatan kerja				2.250.000	APBD Kabupaten		-	Cimaung	
			terlaksananya jasa perbaikan peralatan kerja		Kecamatan Cimaung	25	1	2.250.000		SKPD	-	Cimaung
x	xx	1	10 Penyediaan alat tulis kantor				15.000.000	APBD Kabupaten		-	Cimaung	
			Penyediaan alat tulis kantor		Kecamatan Cimaung	36	jenis	15.000.000		SKPD	-	Cimaung
x	xx	1	11 Penyediaan barang cetakan dan penggandaan				5.400.000	APBD Kabupaten		-	Cimaung	
			Penyediaan barang cetakan dan penggandaan		Kecamatan Cimaung	13500	lembar	5.400.000		SKPD	-	Cimaung
x	xx	1	12 Penyediaan komponen instalasi listrik/penerangan bangunan kantor				5.400.000	APBD Kabupaten		-	Cimaung	
			Penyediaan komponen instalasi listrik /penerangan bangunan kantor		Kecamatan Cimaung	20	jenis	5.400.000		SKPD	-	Cimaung
x	xx	1	14 Penyediaan peralatan rumah tangga				22.000.000	APBD Kabupaten		-	Cimaung	
			Penyediaan peralatan rumah tangga		Kecamatan Cimaung	1	paket	22.000.000		SKPD	-	Cimaung
x	xx	1	15 Penyediaan Bahan Bacaan dan Peraturan perundang - undangan				5.000.000	APBD Kabupaten		-	Cimaung	
			Penyediaan bahan bacaan dan peraturan perundang undangan		Kecamatan Cimaung	84	paket	5.000.000		SKPD	-	Cimaung
x	xx	1	16 Penyediaan makanan dan minuman				18.900.000	APBD Kabupaten		-	Cimaung	
			Penyediaan makanan dan minuman		Kecamatan Cimaung	945	hok	18.900.000		SKPD	-	Cimaung
x	xx	1	17 Rapat-rapat kordinasi dan konsultasi ke luar daerah				21.000.000	APBD Kabupaten		-	Cimaung	
			rapar-rapat koordinasi dan konsultasi ke dalam daerah		Kecamatan Cimaung	189	hok	21.000.000		SKPD	-	Cimaung
x	xx	1	22 Penunjang Peringatan Hari-hari Besar Bersejarah				21.000.000	APBD Kabupaten		-	Cimaung	
			Penunjang perayaan hari-hari bersejarah		Kecamatan Cimaung	6	jenis	21.000.000		SKPD	-	Cimaung

x	xx	2		Program peningkatan sarana dan prasarana aparatur	Terwujudnya peningkatan sarana dan prasarana aparatur		20 %	131.050.000			0	-	Cimaung
x	xx	2	6	Pengadaan perlengkapan rumah jabatan/dinas				3.300.000	APBD Kabupaten			-	Cimaung
				Pengadaan perlengkapan rumah jabatan/dinas	Kecamatan Cimaung		1 paket	3.300.000		SKPD		-	Cimaung
x	xx	2	10	Pengadaan mebeuler				50.000.000	APBD Kabupaten			-	Cimaung
				Pengadaan mebeuleur	Kecamatan Cimaung		2 jenis	50.000.000		SKPD		-	Cimaung
x	xx	2	21	Pemeliharaan rutin/berkala rumah dinas				20.000.000	APBD Kabupaten			-	Cimaung
				Pemeliharaan rutin/berkala rumah dinas	Kecamatan Cimaung		45 hok	20.000.000		SKPD		-	Cimaung
x	xx	2	22	Pemeliharaan rutin/berkala gedung kantor				15.750.000	APBD Kabupaten			-	Cimaung
				Pemeliharaan rutin/berkala gedung kantor	Kecamatan Cimaung		33 hok	15.750.000		SKPD		-	Cimaung
x	xx	2	24	Pemeliharaan rutin/berkala kendaraan dinas/operasional				15.000.000	APBD Kabupaten			-	Cimaung
				Pemeliharaan rutin/berkala kendaraan dinas/operasional	Kecamatan Cimaung		8 unit	15.000.000		SKPD		-	Cimaung
x	xx	2	47	Pemeliharaan Halaman Kantor				27.000.000	APBD Kabupaten			-	Cimaung
				Pemeliharaan halaman kantor	Kecamatan Cimaung		1 paket	27.000.000		SKPD		-	Cimaung
x	xx	3		Program peningkatan disiplin aparatur	Pengadaan pakaian dinas beserta perlengkapannya		25 %	20.000.000				-	Cimaung
x	xx	3	2	Pengadaan pakaian dinas beserta perlengkapannya				7.000.000	APBD Kabupaten			-	Cimaung
				Pengadaan pakaian dinas beserta perlengkapannya	Kecamatan Cimaung		25 stel	7.000.000		SKPD		-	Cimaung
x	xx	3	4	Pengadaan pakaian KORPRI				6.000.000	APBD Kabupaten			-	Cimaung
				Pengadaan pakaian KORPRI	Kecamatan Cimaung		25 stel	6.000.000		SKPD		-	Cimaung
x	xx	3	5	Pengadaan pakaian khusus hari-hari tertentu				7.000.000	APBD Kabupaten			-	Cimaung
				Pengadaan pakaian khusus hari-hari tertentu	Kecamatan Cimaung		25 stel	7.000.000		SKPD		-	Cimaung
x	xx	5		Program peningkatan kapasitas sumber daya aparatur	Pengadaan Pakaian Dinas		20 %	15.000.000			0	-	Cimaung
x	xx	5	3	Bimbingan teknis implementasi peraturan perundang-undangan				15.000.000	APBD Kabupaten			-	Cimaung
				Bimbingan teknis implementasi peraturan perundang-undangan	Kecamatan Cimaung		1 kegiatan	15.000.000		SKPD		-	Cimaung
x	xx	6		Program peningkatan pengembangan sistem pelaporan capaian kinerja dan keuangan	Penyusunan laporan keuangan semesteran		20 %	6.000.000				-	Cimaung
x	xx	6	2	Penyusunan laporan keuangan semesteran				2.000.000	APBD Kabupaten			-	Cimaung
				Penyusunan laporan keuangan semesteran	Kecamatan Cimaung		5 buah	2.000.000		SKPD		-	Cimaung
x	xx	6	3	Penyusunan pelaporan prognosis realisasi anggaran				2.000.000	APBD Kabupaten			-	Cimaung
				Penyusunan pelaporan prognosis realisasi anggaran	Kecamatan Cimaung		25 hok	2.000.000		SKPD		-	Cimaung
x	xx	6	4	Penyusunan pelaporan keuangan akhir tahun				2.000.000	APBD Kabupaten			-	Cimaung
				Penyusunan pelaporan keuangan akhir tahun	Kecamatan Cimaung		25 hok	2.000.000		SKPD		-	Cimaung
				Jumlah Belanja Renja Rutin				393.533.008				-	Cimaung

Belanja Renja										
1				Urusan Wajib						
1	1			Pendidikan						
1	1	17		Program Pendidikan Menengah	Penyebarluasan dan sosialisasi berbagai informasi pendidikan menengah		1 kegiatan	82.500.000		-
1	1	17	67	Penyebarluasan dan sosialisasi berbagai informasi pendidikan menengah				82.500.000	APBD Kabupaten	-
				<u>Penyebarluasan dan sosialisasi berbagai informasi pendidikan menengah</u>		Kecamatan Cimaung	1 kegiatan	82.500.000	SKPD	-
1	2			Kesehatan						
1	2	32		Program peningkatan keselamatan ibu melahirkan dan anak	Penyuluhan kesehatan bagi ibu hamil dari keluarga kurang mampu		1 kegiatan	82.500.000		-
1	2	32	1	Penyuluhan kesehatan bagi ibu hamil dari keluarga kurang mampu				82.500.000	APBD Kabupaten	-
				<u>Penyuluhan kesehatan bagi ibu hamil dari keluarga kurang mampu</u>		Kecamatan Cimaung	1 kegiatan	82.500.000	SKPD	-
1	6			Perencanaan Pembangunan						
1	6	21		Program perencanaan pembangunan daerah	Terwujudnya perencanaan pembangunan daerah		20 %	46.537.500		0
1	6	21	1	Pengembangan Partisipasi Masyarakat Dalam Perumusan Program dan Kebijakan Layanan Publik				46.537.500	APBD Kabupaten	17.500.000
				<u>Pengembangan partisipasi masyarakat dalam perumusan program dan kebijakan layanan publik</u>	Jumlah ajuan yang terealisasi	Kecamatan Cimaung	15 draft	46.537.500	SKPD	20 draft
1	10			Kependudukan dan Catatan Sipil						
1	10	15		Program Penataan Administrasi Kependudukan	Peningkatan pelayanan publik dalam bidang kependudukan		1 kegiatan	51.025.000		-
1	10	15	8	Peningkatan pelayanan publik dalam bidang kependudukan				51.025.000	APBD Kabupaten	-
				<u>Peningkatan pelayanan publik dalam bidang kependudukan</u>		Kecamatan Cimaung	1 kegiatan	51.025.000	SKPD	-
1	11			Pemberdayaan Perempuan dan Perlindungan Anak						
1	11	18		Program Peningkatan peran serta dan kesetaraan jender dalam pembangunan	Pembinaan organisasi perempuan		20 %	51.500.000		-
1	11	18	1	Kegiatan pembinaan organisasi perempuan				51.500.000	APBD Kabupaten	-
				<u>pembinaan organisasi perempuan</u>		Kecamatan Cimaung	3 kali	51.500.000	SKPD	-
1	18			Kepemudaan dan Olahraga						
1	18	16		Program peningkatan peran serta kepemudaan	Pembinaan organisasi kepemudaan		1 kegiatan	20.500.000		-
1	18	16	1	Pembinaan Organisasi kepemudaan				20.500.000	APBD Kabupaten	-
				<u>Pembinaan organisasi kepemudaan</u>		Kecamatan Cimaung	1 kegiatan	20.500.000	SKPD	-
1	18	20		Program Pembinaan dan Pemasarakatan Olahraga	Pembinaan cabang olahraga prestasi di tingkat daerah		1 kegiatan	37.050.000		-

1	18	20	4	Pembinaan cabang olahraga prestasi di tingkat daerah					26.025.000	APBD Kabupaten				-	Cimaung
				<u>Pembinaan cabang olahraga prestasi di tingkat daerah</u>		Kecamatan Cimaung	1 kegiatan		26.025.000			SKPD		-	Cimaung
1	18	20	14	Pembinaan olahraga yang berkembang di masyarakat					11.025.000	APBD Kabupaten				-	Cimaung
				<u>Pembinaan olahraga yang berkembang di masyarakat</u>		Kecamatan Cimaung	1 kegiatan		11.025.000			SKPD		-	Cimaung
1	19			Kesatuan Bangsa dan Politik Dalam Negeri											Cimaung
1	19	16		Program pemeliharaan kantrantibmas dan pencegahan tindak kriminal	Peningkatan kerjasama dengan aparat keamanan dalam tehnik pencegahan kejahatan		1 kegiatan		56.567.500					-	Cimaung
1	19	16	2	Peningkatan kerjasama dengan aparat keamanan dalam tehnik pencegahan kejahatan					27.667.500	APBD Kabupaten				-	Cimaung
				<u>Peningkatan kerjasama dengan aparat keamanan dalam tehnik pencegahan kejahatan</u>		Kecamatan Cimaung	1 kegiatan		27.667.500			SKPD		-	Cimaung
1	19	16	4	Peningkatan kapasitas aparat dalam rangka pelaksanaan siskamswakarsa di daerah					28.900.000	APBD Kabupaten				-	Cimaung
				<u>Peningkatan kapasitas aparat dalam rangka pelaksanaan siskamswakarsa</u>		Kecamatan Cimaung	1 kegiatan		28.900.000			SKPD		-	Cimaung
1	19	17		Program pengembangan wawasan kebangsaan	Peningkatan toleransi dan kerukunan dalam kehidupan beragama		1 kegiatan		46.460.000					-	Cimaung
1	19	17	1	Peningkatan toleransi dan kerukunan dalam kehidupan beragama					23.230.000	APBD Kabupaten				-	Cimaung
				<u>Peningkatan toleransi dan kerukunan dalam kehidupan beragama</u>		Kecamatan Cimaung	1 Kegiatan		23.230.000			SKPD		-	Cimaung
1	19	17	3	Peningkatan kesadaran masyarakat akan nilai-nilai luhur budaya bangsa					23.230.000	APBD Kabupaten				-	Cimaung
				<u>Peningkatan kesadaran masyarakat akan nilai-nilai luhur budaya bangsa</u>		Kecamatan Cimaung	1 kegiatan		23.230.000			SKPD		-	Cimaung
1	20			Otonomi Daerah, Pemerintahan Umum, Administrasi Keuangan Daerah, Perangkat Daerah, Kepegawaian dan Persandian											Cimaung
1	20	17		Program peningkatan dan Pengembangan pengelolaan keuangan daerah	Intensifikasi dan ekstensifikasi sumber-sumber pendapatan daerah		1 kegiatan		15.250.000					-	Cimaung
1	20	17	17	Intensifikasi dan Ekstensifikasi Sumber-sumber Pendapatan Daerah					15.250.000	APBD Kabupaten				-	Cimaung
				<u>Intensifikasi dan ekstensifikasi sumber-sumber pendapatan daerah</u>		Kecamatan Cimaung	1 kegiatan		15.250.000			SKPD		-	Cimaung
1	20	20		Program peningkatan sistem pengawasan internal dan pengendalian pelaksanaan kebijakan KDH	Pengendalian manajemen pelaksanaan kebijakan KDH		5 kegiatan		252.510.000					-	Cimaung
1	20	20	3	Pengendalian manajemen pelaksanaan kebijakan KDH					252.510.000	APBD Kabupaten				-	Cimaung

				Pengendalian manajemen pelaksanaan kebijakan KDH		Kecamatan Cimaung	1 kegiatan	252.510.000		SKPD		-	Cimaung
1	22			Pemberdayaan Masyarakat Desa									Cimaung
1	22	15		Program Peningkatan Keberdayaan Masyarakat Pedesaan	Pemberdayaan lembaga dan organisasi masyarakat perdesaan		1 kegiatan	52.050.000				-	Cimaung Cimaung
1	22	15	1	Pemberdayaan Lembaga dan Organisasi Masyarakat Pedesaan				52.050.000	APBD Kabupaten			-	Cimaung
				<u>Pemberdayaan lembaga dan organisasi masyarakat perdesaan</u>		Kecamatan Cimaung	1 kegiatan	52.050.000		SKPD		-	Cimaung
1	22	18		Program peningkatan kapasitas aparaturn pemerintah desa	Pelatihan aparaturn pemerintah desa dalam bidang manajemen pemerintahan desa		1 kegiatan	42.050.000				-	Cimaung
1	22	18	3	Pelatihan aparaturn pemerintah desa dalam bidang manajemen pemerintahan desa				42.050.000	APBD Kabupaten			-	Cimaung
				<u>Pelatihan aparaturn pemerintah desa dalam bidang manajemen pemerintahan desa</u>		Kecamatan Cimaung	1 kegiatan	42.050.000		SKPD		-	Cimaung
				Jumlah Belanja Renja Sektor				836.500.000				17.500.000	Cimaung
				Jumlah Belanja Renja Kewilayahan				-				-	Cimaung
				Jumlah Total				1.230.033.008,00				17.500.000,00	Cimaung Cimaung

**RUMUSAN RENCANA PROGRAM DAN KEGIATAN SKPD TAHUN 2016
DAN PRAKIRAAN MAJU TAHUN 2017
KABUPATEN BANDUNG**

SKPD : Kecamatan Cicalengka

Kode	Usuran/Bidang Usuran Pemerintah Daerah dan Program/Kegiatan	Indikator Kinerja Program /Kegiatan	Rencana Tahun 2016 (Tahun Rencana)				Catatan Penting	Prakiraan Maju Rencana Tahun 2017				
			Lokasi	Target Capaian Kinerja	Kebutuhan Dana/Pagu Indikatif	Sumber Dana		Target Capaian Kinerja	Kebutuhan Dana/Pagu Indikatif			
(1)	(2)	(3)	(4)	(5)	(6)	(7)	(8)	(9)	(10)			
Belanja Rutin												
x	xx	1	Program Pelayanan Administrasi Perkantoran	Tersedianya Jasa Surat Menyurat		100 %	191.105.408		SKPD	1	207.100.000	Cicalengka Cicalengka
x	xx	1	1 Penyediaan jasa surat menyurat				3.000.000	APBD Kabupaten			3.000.000	Cicalengka Cicalengka
			<u>Penyediaan jasa surat menyurat</u>	tersedianya jasa surat menyurat	Kecamatan Cicalengka	100 %	3.000.000		SKPD	1	3.000.000	Cicalengka Cicalengka
x	xx	1	2 Penyediaan jasa komunikasi, sumber daya air dan listrik				25.605.408	APBD Kabupaten			6.600.000	Cicalengka
			<u>Penyediaan jasa komunikasi, sumber daya air dan listrik</u>	Tersedianya air dan listrik	Kecamatan Cicalengka	12 bulan	25.605.408		SKPD	12 bulan	6.600.000	Cicalengka
x	xx	1	3 Penyediaan jasa peralatan dan perlengkapan kantor				25.000.000	APBD Kabupaten			30.000.000	Cicalengka
			<u>Penyediaan jasa peralatan dan perlengkapan kantor</u>	Tersedianya Peralatan dan Perlengkapan Kantor	Kecamatan Cicalengka	12 bulan	25.000.000		SKPD	12 bulan	30.000.000	Cicalengka
x	xx	1	8 Penyediaan jasa kebersihan kantor				15.000.000	APBD Kabupaten			15.000.000	Cicalengka
			<u>Penyediaan jasa kebersihan kantor</u>	tersedianya jasa peralatan dan kebersihan kantor	Kecamatan Cicalengka	12 bulan	15.000.000		SKPD	12 bulan	15.000.000	Cicalengka
x	xx	1	9 Penyedia Jasa Perbaikan Peralatan Kerja				2.000.000	APBD Kabupaten			2.000.000	Cicalengka
			<u>Penyedia Jasa Perbaikan Peralatan Kerja</u>	Penyediaan Jasa Perbaikan Peralatan Kerja	Kecamatan Cicalengka	1 Paket	2.000.000		SKPD	1 Paket	2.000.000	Cicalengka
x	xx	1	10 Penyediaan alat tulis kantor				14.000.000	APBD Kabupaten			14.000.000	Cicalengka Cicalengka
			<u>Penyediaan alat tulis kantor</u>	Tersedianya Alat Tulis Kantor	Kecamatan Cicalengka	1 Paket	14.000.000		SKPD	1 Paket	14.000.000	Cicalengka Cicalengka
x	xx	1	11 Penyediaan barang cetakan dan penggandaan				5.000.000	APBD Kabupaten			5.000.000	Cicalengka
			<u>Penyediaan barang cetakan dan penggandaan</u>	Tersedianya barang cetakan dan penggandaan	Kecamatan Cicalengka	1 paket	5.000.000		SKPD	1 Paket	5.000.000	Cicalengka
x	xx	1	12 Penyediaan komponen instalasi listrik/penerangan bangunan kantor				7.500.000	APBD Kabupaten			7.500.000	Cicalengka
			<u>Penyediaan komponen instalasi listrik/penerangan bangunan kantor</u>	Tersedianya Listrik dan Penerangan Bangunan Kantor	Kecamatan Cicalengka	12 bulan	7.500.000		SKPD	12 bulan	7.500.000	Cicalengka
x	xx	1	14 Penyediaan peralatan rumah tangga				2.000.000	APBD Kabupaten			2.000.000	Cicalengka
			<u>Penyediaan peralatan rumah tangga</u>	Tersedianya Peralatan Rumah Tangga	Kecamatan Cicalengka	1 Paket	2.000.000		SKPD	1 Paket	2.000.000	Cicalengka
x	xx	1	15 Penyediaan Bahan Bacaan dan Peraturan perundang - undangan				5.000.000	APBD Kabupaten			5.000.000	Cicalengka
			<u>Penyediaan Bahan Bacaan dan Peraturan perundang - undangan</u>	Tersedianya Bahan Bacaan dan Perundang-undangan	Kecamatan Cicalengka	1 Paket	5.000.000		SKPD	1 Paket	5.000.000	Cicalengka
x	xx	1	16 Penyediaan makanan dan minuman				20.000.000	APBD Kabupaten			20.000.000	Cicalengka
			<u>Penyediaan makanan dan minuman</u>	tersedianya Makanan dan minuman kegiatan Aparatur	Kecamatan Cicalengka	12 bulan	20.000.000		SKPD	12 bulan	20.000.000	Cicalengka
x	xx	1	17 Rapat-rapat kordinasi dan konsultasi ke luar daerah				15.000.000	APBD Kabupaten			15.000.000	Cicalengka

				<u>Rapat-rapat kordinasi dan konsultasi ke luar daerah</u>	Terwujudnya Perjalanan Dinas luar Daerah selama 12 bulan	Kecamatan Cicalengka	12 bulan	15.000.000		SKPD	12 bulan	15.000.000	Cicalengka
x	xx	1	20	Rapat - rapat Koordinasi dan Konsultasi Dalam Daerah				45.000.000	APBD Kabupaten			75.000.000	Cicalengka
				<u>Rapat - rapat Koordinasi dan Konsultasi Dalam Daerah</u>	Terwujudnya Koordinasi dan Konsultasi Dalam Daerah	Kecamatan Cicalengka	12 bulan	45.000.000		SKPD	12 bulan	75.000.000	Cicalengka
x	xx	1	22	Penunjang Peringatan Hari-hari Besar Bersejarah				7.000.000	APBD Kabupaten			7.000.000	Cicalengka
				<u>Penunjang Peringatan Hari-hari Besar Bersejarah</u>	Tersedianya Penunjang dan alat-alat hari bersejarah	Kecamatan Cicalengka	1 paket	7.000.000		SKPD	1 paket	7.000.000	Cicalengka
x	xx	2		Program peningkatan sarana dan prasarana aparatur	Jumlah Peningkatan sarana dan prasarana aparatur		100 %	189.000.000			1	159.000.000	Cicalengka
x	xx	2	6	Pengadaan perlengkapan rumah jabatan/dinas				20.000.000	APBD Kabupaten			20.000.000	Cicalengka
				<u>Pengadaan perlengkapan rumah jabatan/dinas</u>	Tersedianya Perlengkapan Rumah Dinas	Kecamatan Cicalengka	1 Paket	20.000.000		SKPD	1 Paket	20.000.000	Cicalengka
x	xx	2	10	Pengadaan mebeuler				37.000.000	APBD Kabupaten			7.000.000	Cicalengka
				<u>Pengadaan mebeuler</u>	Tersedianya Mabeuler	Kecamatan Cicalengka	1 Paket	37.000.000		SKPD	1 Paket	7.000.000	Cicalengka
x	xx	2	21	Pemeliharaan rutin/berkala rumah dinas				15.000.000	APBD Kabupaten			15.000.000	Cicalengka
				<u>Pemeliharaan rutin/berkala rumah dinas</u>	terpeliharanya Rumah Dinas	Kecamatan Cicalengka	1 Paket	15.000.000		SKPD	1 Paket	15.000.000	Cicalengka
x	xx	2	22	Pemeliharaan rutin/berkala gedung kantor				7.000.000	APBD Kabupaten			7.000.000	Cicalengka
				<u>Pemeliharaan rutin/berkala gedung kantor</u>	Terpeliharanya Gedung Kantor	Kecamatan Cicalengka	1 paket	7.000.000		SKPD	1 paket	7.000.000	Cicalengka
x	xx	2	24	Pemeliharaan rutin/berkala kendaraan dinas/operasional				110.000.000	APBD Kabupaten			110.000.000	Cicalengka
				<u>Pemeliharaan rutin/berkala kendaraan dinas/operasional</u>	Terpeliharanya Kendaraan Dinas	Kecamatan Cicalengka	1 Paket	110.000.000		SKPD	1 Paket	110.000.000	Cicalengka
x	xx	3		Program peningkatan disiplin aparatur	Kegiatan Peningkatan Disiplin Kerja		100 %	16.000.000			1	16.000.000	Cicalengka
x	xx	3	2	Pengadaan pakaian dinas beserta perlengkapannya				7.500.000	APBD Kabupaten			7.500.000	Cicalengka
				<u>Pengadaan pakaian dinas beserta perlengkapannya</u>	Tersedianya Pakaian Dinas beserta perlengkapannya	Kecamatan Cicalengka	1 Paket	7.500.000		SKPD	1 Paket	7.500.000	Cicalengka
x	xx	3	4	Pengadaan pakaian KORPRI				8.500.000	APBD Kabupaten			8.500.000	Cicalengka
				<u>Pengadaan pakaian KORPRI</u>	Tersedianya Pakaian Korpri	Kecamatan Cicalengka	1 Paket	8.500.000		SKPD	1 paket	8.500.000	Cicalengka
x	xx	5		Program peningkatan kapasitas sumber daya aparatur	kegiatan Penjngkatan Kapasitas Sumber Daya Aparatur		100 %	15.000.000			100	15.000.000	Cicalengka
x	xx	5	2	Sosialisasi peraturan perundang-undangan				7.500.000	APBD Kabupaten			7.500.000	Cicalengka
				<u>Sosialisasi peraturan perundang-undangan</u>	Jumlah sosialisasi	Kecamatan Cicalengka	4 kali	7.500.000		SKPD	4 Kali	7.500.000	Cicalengka
x	xx	5	3	Bimbingan teknis implementasi peraturan perundang-undangan				7.500.000	APBD Kabupaten			7.500.000	Cicalengka
				<u>Bimbingan teknis implementasi peraturan perundang-undangan</u>	Jumlah Bintek	Kecamatan Cicalengka	4 kali	7.500.000		SKPD	4 kali	7.500.000	Cicalengka
x	xx	6		Program peningkatan pengembangan sistem pelaporan capaian kinerja dan keuangan	Kegiatan Peningkatan Pengembangan sistem pelaporan kinerja dan keuangan		100 %	7.900.000			1	7.900.000	Cicalengka

x	xx	6	1	Penyusunan laporan capaian kinerja dan ikhtisar realisasi kinerja SKPD					2.000.000	APBD Kabupaten			2.000.000	Cicalengka	
				<u>Penyusunan laporan capaian kinerja dan ikhtisar realisasi kinerja SKPD</u>	Tersedianya Dokumen Laporan Capaian Kinerja dan Ikhtisar realisasi Kerja SKPD	Kecamatan Cicalengka	12	bulan	2.000.000		SKPD	12	bulan	2.000.000	Cicalengka
x	xx	6	2	Penyusunan laporan keuangan semesteran					1.900.000	APBD Kabupaten				1.900.000	Cicalengka
				<u>Penyusunan laporan keuangan semesteran</u>	Tersedianya Dokumen Keuangan Semesteran	Kecamatan Cicalengka	2	Buah	1.900.000		SKPD	2	Buah	1.900.000	Cicalengka
x	xx	6	3	Penyusunan pelaporan prognosis realisasi anggaran					2.000.000	APBD Kabupaten				2.000.000	Cicalengka
				<u>Penyusunan pelaporan prognosis realisasi anggaran</u>	Tersedianya Dokumen Prognosis Realisasi Anggaran	Kecamatan Cicalengka	1	buah	2.000.000		SKPD	1	Buah	2.000.000	Cicalengka
x	xx	6	4	Penyusunan pelaporan keuangan akhir tahun					2.000.000	APBD Kabupaten				2.000.000	Cicalengka
				<u>Penyusunan pelaporan keuangan akhir tahun</u>	Tersedianya Dokumen Akhir Tahun	Kecamatan Cicalengka	2	buah	2.000.000		SKPD	2	buah	2.000.000	Cicalengka
				Jumlah Belanja Renja Rutin					419.005.408					405.000.000	Cicalengka
Belanja Renja															
1				Urusan Wajib											
1	1			Pendidikan											
1	1	17		Program Pendidikan Menengah	Kegiatan Pendidikan Menengah				100 %	50.000.000			1	50.000.000	Cicalengka
1	1	17	63	Penyelenggaraan paket C setara SMU						50.000.000	APBD Kabupaten			50.000.000	Cicalengka
				<u>Penyelenggaraan paket C setara SMU</u>	Terselenggaranya Forum Peduli Pendidikan	Kecamatan Cicalengka	1	Paket	50.000.000		SKPD	1	Paket	50.000.000	Cicalengka
1	2			Kesehatan											
1	2	32		Program peningkatan keselamatan ibu melahirkan dan anak	kegiatan peningkatan peran serta dan kesetaraan				100 %	50.000.000			1	50.000.000	Cicalengka
1	2	32	3	Pertolongan persalinan bagi ibu dari keluarga kurang mampu						50.000.000	APBD Kabupaten			50.000.000	Cicalengka
				<u>Pertolongan persalinan bagi ibu dari keluarga kurang mampu</u>	Terlaksana Penyuluhan kesehatan ibu hamil dan keluarga kurang mampu	Kecamatan Cicalengka	12	Bulan	50.000.000		SKPD	12	Bulan	50.000.000	Cicalengka
1	3			Pekerjaan Umum											
1	3	16		Program Pembangunan saluran drainase/gorong-gorong	Terlaksananya Pembangunan saluran Drainase/Gorong-gorong				100 %	71.000.000			1	51.000.000	Cicalengka
1	3	16	3	Pembangunan saluran drainase/gorong-gorong						71.000.000	APBD Kabupaten			51.000.000	Cicalengka
				<u>Pembangunan saluran drainase/gorong-gorong</u>	Tersedianya saluran Drainase	Kecamatan Cicalengka	1	Paket	71.000.000		SKPD	1	Paket	51.000.000	Cicalengka
1	3	18		Program rehabilitasi/pemeliharaan Jalan dan Jembatan	Kegiatan Rehabilitasi/Pemeliharaan Jalan dan jembatan				100 %	80.000.000			1	70.000.000	Cicalengka
1	3	18	4	Rehabilitasi/pemeliharaan jembatan						80.000.000	APBD Kabupaten			70.000.000	Cicalengka
				<u>Rehabilitasi/pemeliharaan jembatan</u>	Terpeliharannya Jalan dan Jembatan	Kecamatan Cicalengka	1	Paket	80.000.000		SKPD	1	Paket	70.000.000	Cicalengka
1	6			Perencanaan Pembangunan											
1	6	21		Program perencanaan pembangunan daerah	Terlaksananya Perencanaan Pembangunan Daerah				100 %	40.000.000			1	10.000.000	Cicalengka

1	6	21	1	Pengembangan Partisipasi Masyarakat Dalam Perumusan Program dan Kebijakan Layanan Publik				40.000.000	APBD Kabupaten			10.000.000	Cicalengka
				<u>Pengembangan Partisipasi Masyarakat Dalam Perumusan Program dan Kebijakan Layanan Publik</u>	Meningkatkan Partisipasi masyarakat Dalam perumusan Program dan Kebijakan Layanan Publik	Kecamatan Cicalengka	1 Kali	40.000.000		SKPD	1 Kali	10.000.000	Cicalengka
1	8			Lingkungan Hidup									Cicalengka
1	8	15		Program Pengembangan Kinerja Pengelolaan Persampahan	Kegiatan Pengembangan Kinerja Pengolahan Persampahan		100 %	32.000.000			1	12.000.000	Cicalengka
1	8	15	2	Penyediaan prasarana dan sarana pengelolaan persampahan				32.000.000	APBD Kabupaten			12.000.000	Cicalengka
				<u>Penyediaan prasarana dan sarana pengelolaan persampahan</u>	Tersedianya Sarana dan Prasarana Pengolahan Sampah	Kecamatan Cicalengka	1 Paket	32.000.000		SKPD	1 Paket	12.000.000	Cicalengka
1	8	24		Program Pengelolaan ruang terbuka hijau (RTH)	Tersedianya Prasarana Pengolahan persampahan		100 %	40.000.000			1	40.000.000	Cicalengka
1	8	24	6	Pemeliharaan RTH				40.000.000	APBD Kabupaten			40.000.000	Cicalengka
				<u>Pemeliharaan RTH</u>	Terpeliharanya RTH	Kecamatan Cicalengka	12 Bulan	40.000.000		SKPD	12 Bulan	40.000.000	Cicalengka
1	10			Kependudukan dan Catatan Sipil									Cicalengka
1	10	15		Program Penataan Administrasi Kependudukan	Kegiatan Penataan Administrasi Kependudukan		100 %	40.000.000			1	10.000.000	Cicalengka
1	10	15	8	Peningkatan pelayanan publik dalam bidang kependudukan				40.000.000	APBD Kabupaten			10.000.000	Cicalengka
				<u>Peningkatan pelayanan publik dalam bidang kependudukan</u>	Meningkatkan Pelayanan Publik Dalam Bidang Kependudukan	Kecamatan Cicalengka	2 kali	40.000.000		SKPD	2 Kali	10.000.000	Cicalengka
1	11			Pemberdayaan Perempuan dan Perlindungan Anak									Cicalengka
1	11	18		Program Peningkatan peran serta dan kesetaraan jender dalam pembangunan	Kegiatan Peningkatan Peran serta dan Kesetaraan jender dalam pembangunan		100 %	45.000.000			1	30.000.000	Cicalengka
1	11	18	1	Kegiatan pembinaan organisasi perempuan				45.000.000	APBD Kabupaten			30.000.000	Cicalengka
				<u>Kegiatan pembinaan organisasi perempuan</u>	Terselenggaranya Pembinaan Organisasi Perempuan	Kecamatan Cicalengka	4 Kali	45.000.000		SKPD	4 Kali	30.000.000	Cicalengka
1	18			Kepemudaan dan Olahraga									Cicalengka
1	18	16		Program peningkatan peran serta kepemudaan	Kegiatan Peningkatan Peran serta Kepemudaan		100 %	25.000.000			1	20.000.000	Cicalengka
1	18	16	1	Pembinaan Organisasi kepemudaan				15.000.000	APBD Kabupaten			10.000.000	Cicalengka
				<u>Pembinaan Organisasi kepemudaan</u>	Terbinanya Kegiatan Kepemudaan	Kecamatan Cicalengka	12 Bulan	15.000.000		SKPD	12 Bulan	10.000.000	Cicalengka
1	18	16	2	Pendidikan dan pelatihan dasar kepemimpinan				10.000.000	APBD Kabupaten			10.000.000	Cicalengka
				<u>Pendidikan dan pelatihan dasar kepemimpinan</u>	Terbinanya Cabang Olah Raga prestasi di kecamatan	Kecamatan Cicalengka	1 Paket	10.000.000		SKPD	1 Paket	10.000.000	Cicalengka
1	19			Kesatuan Bangsa dan Politik Dalam Negeri									Cicalengka
1	19	16		Program pemeliharaan kantrantibmas dan pencegahan tindak kriminal	Kegiatan Pemeliharaan Kantibmas dan pencegahan tindak Kriminal		100 %	65.000.000			1	65.000.000	Cicalengka

1	19	16	2	Peningkatan kerjasama dengan aparat keamanan dalam teknik pencegahan kejahatan				45.000.000	APBD Kabupaten			45.000.000	Cicalengka
				<u>Peningkatan kerjasama dengan aparat keamanan dalam teknik pencegahan kejahatan</u>	Meningkatkan kerjasama dengan aparat keamanan dalam teknik pencegahan kejahatan	Kecamatan Cicalengka	2 kali	45.000.000		SKPD	2 kali	45.000.000	Cicalengka
1	19	16	4	Peningkatan kapasitas aparat dalam rangka pelaksanaan siskamswakarsa di daerah				20.000.000	APBD Kabupaten			20.000.000	Cicalengka
				<u>Peningkatan kapasitas aparat dalam rangka pelaksanaan siskamswakarsa di daerah</u>	Meningkatkan Pengamanan terhadap aset daerah Picket	Kecamatan Cicalengka	1 Paket	20.000.000		SKPD	1 Paket	20.000.000	Cicalengka
1	19	17		Program pengembangan wawasan kebangsaan	Kegiatan Pengembangan Wawasan Kebangsaan		100 %	24.000.000			1	24.000.000	Cicalengka
1	19	17	1	Peningkatan toleransi dan kerukunan dalam kehidupan beragama				12.000.000	APBD Kabupaten			12.000.000	Cicalengka
				<u>Peningkatan toleransi dan kerukunan dalam kehidupan beragama</u>	Terlaksananya hari besar islam	Kecamatan Cicalengka	12 Bulan	12.000.000		SKPD	12 Bulan	12.000.000	Cicalengka
1	19	17	3	Peningkatan kesadaran masyarakat akan nilai-nilai luhur budaya bangsa				12.000.000	APBD Kabupaten			12.000.000	Cicalengka
				<u>Peningkatan kesadaran masyarakat akan nilai-nilai luhur budaya bangsa</u>	Meningkatkan kesadaran Masyarakat akan nilai-nilai budaya bangsa	Kecamatan Cicalengka	2 kali	12.000.000		SKPD	2 Kali	12.000.000	Cicalengka
1	19	22		Program pencegahan dini dan penanggulangan korban bencana alam	Kegiatan Pencegahan dini dan Penanggulangan Korban Bencana alam		100 %	30.000.000			1	20.000.000	Cicalengka
1	19	22	2	Pengadaan tempat penampungan sementara dan evakuasi penduduk dari ancaman/korban bencana alam				30.000.000	APBD Kabupaten			20.000.000	Cicalengka
				<u>Pengadaan tempat penampungan sementara dan evakuasi penduduk dari ancaman/korban bencana alam</u>	Tersedianya sarana dan Prasarana Evakuasi korban bencana alam	Kecamatan Cicalengka	1 Paket	30.000.000		SKPD	1 Paket	20.000.000	Cicalengka
1	20			Otonomi Daerah, Pemerintahan Umum, Administrasi Keuangan Daerah, Perangkat Daerah, Kepegawaian dan Persandian									Cicalengka
1	20	17		Program peningkatan dan Pengembangan pengelolaan keuangan daerah	Kegiatan Peningkatan dan Pengembangan Pengelolaan Keuangan Daerah		100 %	185.000.000			1	105.000.000	Cicalengka
1	20	17	11	Penyusunan rancangan peraturan KDH tentang penjabaran pertanggungjawaban pelaksanaan APBD				180.000.000	APBD Kabupaten			100.000.000	Cicalengka
				<u>Penyusunan rancangan peraturan KDH tentang penjabaran pertanggungjawaban pelaksanaan APBD</u>	Terlaksananya pengawasan dan pengendalian kebijakan KDH	Kecamatan Cicalengka	12 Bulan	180.000.000		SKPD	12 Bulan	100.000.000	Cicalengka
1	20	17	41	Penyusunan, Perencanaan, dan Pengendalian Pendapatan Daerah Bidang Pendapatan II				5.000.000	APBD Kabupaten			5.000.000	Cicalengka
				<u>Penyusunan, Perencanaan, dan Pengendalian Pendapatan Daerah Bidang Pendapatan II</u>	terdatanya Potensi sumber-sumber pendapatan daerah	Kecamatan Cicalengka	1 buah	5.000.000		SKPD	1 buah	5.000.000	Cicalengka
1	22			Pemberdayaan Masyarakat Desa									Cicalengka

1	22	15		Program Peningkatan Keberdayaan Masyarakat Pedesaan	Kegiatan Peningkatan Keberdayaan Masyarakat Pedesaan		100 %	73.000.000			1	33.000.000	Cicalengka
1	22	15	1	Pemberdayaan Lembaga dan Organisasi Masyarakat Pedesaan				36.500.000	APBD Kabupaten			16.500.000	Cicalengka
				<u>Pemberdayaan Lembaga dan Organisasi Masyarakat Pedesaan</u>	Terselenggaranya Pemberdayaan Lembaga dan Organisasi Masyarakat Pedesaan	Kecamatan Cicalengka	4 Kali	36.500.000		SKPD	4 Kali	16.500.000	Cicalengka
1	22	15	2	Penyelenggaraan Pendidikan dan Pelatihan Tenaga Teknis dan Masyarakat				36.500.000	APBD Kabupaten			16.500.000	Cicalengka
				<u>Penyelenggaraan Pendidikan dan Pelatihan Tenaga Teknis dan Masyarakat</u>	Terselenggaranya Pembinaan Administrasi Pemerintahan Desa	Kecamatan Cicalengka	4 Kali	36.500.000		SKPD	4 Kali	16.500.000	Cicalengka
				Jumlah Belanja Renja Sektor				850.000.000				590.000.000	Cicalengka
				Jumlah Belanja Renja Kewilayahan				-				-	Cicalengka
				Jumlah Total				1.269.005.408				995.000.000	Cicalengka

**RUMUSAN RENCANA PROGRAM DAN KEGIATAN SKPD TAHUN 2016
DAN PRAKIRAAN MAJU TAHUN 2017
KABUPATEN BANDUNG**

SKPD : Kecamatan Nagreg

Kode	Usuran/Bidang Usuran Pemerintah Daerah dan Program/Kegiatan	Indikator Kinerja Program /Kegiatan	Rencana Tahun 2016 (Tahun Rencana)				Catatan Penting	Prakiraan Maju Rencana Tahun 2017					
			Lokasi	Target Capaian Kinerja	Kebutuhan Dana/Pagu Indikatif	Sumber Dana		Target Capaian Kinerja	Kebutuhan Dana/Pagu Indikatif				
(1)	(2)	(3)	(4)	(5)	(6)	(7)	(8)	(9)	(10)				
Belanja Rutin													
x	xx	1	Program Pelayanan Administrasi Perkantoran	Jumlah Pelayanan di perkantoran kecamatan nagreg		100 %		187.118.176		1	185.165.000	Nagreg Nagreg	
x	xx	1	1 <u>Penyediaan jasa surat menyurat</u>					3.450.000	APBD Kabupaten		3.450.000	Nagreg Nagreg	
			<u>Penyediaan jasa surat menyurat</u>	tersedianya jasa surat menyurat	Kecamatan Nagreg	100 %		3.450.000		SKPD	1	3.450.000	Nagreg Nagreg
x	xx	1	2 <u>Penyediaan jasa komunikasi, sumber daya air dan listrik</u>					22.543.176	APBD Kabupaten		10.590.000	Nagreg	
			<u>Penyediaan jasa komunikasi, sumber daya air dan listrik</u>	Tersedianya air	Kecamatan Nagreg	12 bulan		22.543.176		SKPD	12 bulan	10.590.000	Nagreg
x	xx	1	8 <u>Penyediaan jasa kebersihan kantor</u>					17.250.000	APBD Kabupaten		17.250.000	Nagreg	
			<u>Penyediaan jasa kebersihan kantor</u>	Tersedianya jasa kebersihan	Kecamatan Nagreg	12 bulan		17.250.000		SKPD	12 bulan	17.250.000	Nagreg
x	xx	1	9 <u>Penyedia Jasa Perbaikan Peralatan Kerja</u>					2.300.000	APBD Kabupaten		2.300.000	Nagreg	
			<u>Penyediaan jasa perbaikan peralatan kerja</u>	Tersedianya jasa perbaikan peralatan kerja	Kecamatan Nagreg	1 paket		2.300.000		SKPD	1 paket	2.300.000	Nagreg
x	xx	1	10 <u>Penyediaan alat tulis kantor</u>					16.100.000	APBD Kabupaten		16.100.000	Nagreg Nagreg	
			<u>Penyediaan alat tulis kantor</u>	tersedianya alat tulis kantor	Kecamatan Nagreg	1 paket		16.100.000		SKPD	1 paket	16.100.000	Nagreg Nagreg
x	xx	1	11 <u>Penyediaan barang cetakan dan penggandaan</u>					5.750.000	APBD Kabupaten		5.750.000	Nagreg	
			<u>Penyediaan barang cetakan dan penggandaan</u>	Tersedianya barang cetakan dan penggandaan	Kecamatan Nagreg	1 paket		5.750.000		SKPD	1 paket	5.750.000	Nagreg
x	xx	1	12 <u>Penyediaan komponen instalasi listrik/penerangan bangunan kantor</u>					8.625.000	APBD Kabupaten		8.625.000	Nagreg	
			<u>Penyediaan komponen instalasi listrik/penerangan bangunan kantor</u>	Tersedianya listrik dan penerangan bangunan kantor	Kecamatan Nagreg	1 paket		8.625.000		SKPD	1 paket	8.625.000	Nagreg
x	xx	1	13 <u>Pengadaan Peralatan dan Perlengkapan Kantor</u>					34.500.000	APBD Kabupaten		34.500.000	Nagreg	
			<u>Penyediaan peralatan dan perlengkapan kantor</u>	Tersedianya peralatan dan perlengkapan kantor	Kecamatan Nagreg	1 paket		34.500.000		SKPD	1 paket	34.500.000	Nagreg
x	xx	1	14 <u>Penyediaan peralatan rumah tangga</u>					2.300.000	APBD Kabupaten		2.300.000	Nagreg	
			<u>Penyediaan peralatan rumah tangga</u>	tersedianya peralatan rumah tangga	Kecamatan Nagreg	1 paket		2.300.000		SKPD	1 paket	2.300.000	Nagreg
x	xx	1	15 <u>Penyediaan Bahan Bacaan dan Peraturan perundang - undangan</u>					5.750.000	APBD Kabupaten		5.750.000	Nagreg	
			<u>Penyediaan bahan bacaan dan peraturan perundang-undangan</u>	Tersedianya bahan bacaan dan peraturan perundang-undangan	Kecamatan Nagreg	12 bulan		5.750.000		SKPD	12 bulan	5.750.000	Nagreg
x	xx	1	16 <u>Penyediaan makanan dan minuman</u>					23.000.000	APBD Kabupaten		23.000.000	Nagreg	
			<u>Penyediaan makanan dan minuman</u>	Tersedianya makanan dan minuman aparaturnya dan kegiatan	Kecamatan Nagreg	12 bulan		23.000.000		SKPD	12 bulan	23.000.000	Nagreg
x	xx	1	17 <u>Rapat-rapat kordinasi dan konsultasi ke luar daerah</u>					7.250.000	APBD Kabupaten		17.250.000	Nagreg	

				<u>Rapat-rapat koordinasi dan konsultasi ke luar daerah</u>	Terwujudnya perjalanan dinas luar daerah selama 12 bulan	Kecamatan Nagreg	12 bulan	7.250.000		SKPD	12 bulan	17.250.000	Nagreg
x	xx	1	20	Rapat - rapat Koordinasi dan Konsultasi Dalam Daerah				30.250.000	APBD Kabupaten			30.250.000	Nagreg
				<u>Rapat-rapat koordinasi dan konsultasi dalam daerah</u>	Terwujudnya koordinasi dan konsultasi dalam daerah	Kecamatan Nagreg	1 paket	30.250.000		SKPD	1 paket	30.250.000	Nagreg
x	xx	1	22	Penunjang Peringatan Hari-hari Besar Bersejarah				8.050.000	APBD Kabupaten			8.050.000	Nagreg
				<u>Penunjang Hari-hari bersejarah</u>	Tersedianya penunjang dan alat-alat hari-hari bersejarah	Kecamatan Nagreg	1 paket	8.050.000		SKPD	1 paket	8.050.000	Nagreg
x	xx	2		Program peningkatan sarana dan prasarana aparatur	jumlah Peningkatan sarana dan prasarana aparatur		100 %	264.250.000			1	479.500.000	Nagreg
x	xx	2	6	Pengadaan perlengkapan rumah jabatan/dinas				20.000.000	APBD Kabupaten			20.000.000	Nagreg
				<u>Pengadaan perlengkapan rumah jabatan/dinas</u>	Tersedianya perlengkapan rumah dinas	Kecamatan Nagreg	1 paket	20.000.000		SKPD	1 paket	20.000.000	Nagreg
x	xx	2	10	Pengadaan mebeuler				30.000.000	APBD Kabupaten			30.000.000	Nagreg
				<u>Pengadaan meubeulair Kantor</u>	Tersedianya meubeulair	Kecamatan Nagreg	1 paket	30.000.000		SKPD	1 paket	30.000.000	Nagreg
x	xx	2	22	Pemeliharaan rutin/berkala gedung kantor				20.000.000	APBD Kabupaten			50.000.000	Nagreg
				<u>Pemeliharaan rutin/berkala Aula</u>	Terpeliharanya Aula	Kecamatan Nagreg	1 paket	20.000.000		SKPD	1 paket	50.000.000	Nagreg
x	xx	2	24	Pemeliharaan rutin/berkala kendaraan dinas/operasional				40.000.000	APBD Kabupaten			126.500.000	Nagreg
				<u>Pemeliharaan rutin/berkala kendaraan dinas/operasional</u>	Terselenggaranya umur tahunan pemeliharaan kendaraan dinas	Kecamatan Nagreg	1 PAKET	40.000.000		SKPD	1 PAKET	126.500.000	Nagreg
x	xx	2	41	Rehabilitasi sedang/berat rumah dinas				51.250.000	APBD Kabupaten			150.000.000	Nagreg
				<u>Rehabilitasi Pembangunan rumah dinas</u>	Terbangunnya rumah dinas	Kecamatan Nagreg	1 paket	51.250.000		SKPD	1 paket	150.000.000	Nagreg
x	xx	2	42	Rehabilitasi sedang/berat gedung kantor				103.000.000	APBD Kabupaten			103.000.000	Nagreg
				<u>Rehabilitasi sedang/berat Kantor Kecamatan</u>	terpeliharanya Kantor Kecamatan dan Ruang Paten	Kecamatan Nagreg	1 PAKET	103.000.000		SKPD	1 PAKET	103.000.000	Nagreg
x	xx	3		Program peningkatan disiplin aparatur	jumlah peningkatan disiplin aparatur		100 %	31.500.000			1	31.500.000	Nagreg
x	xx	3	2	Pengadaan pakaian dinas beserta perlengkapannya				10.000.000	APBD Kabupaten			10.000.000	Nagreg
				<u>Pengadaan pakaian dinas beserta perlengkapannya</u>	Tersedianya pakaian dinas beserta perlengkapannya	Kecamatan Nagreg	30 stel	10.000.000		SKPD	30 stel	10.000.000	Nagreg
x	xx	3	4	Pengadaan pakaian KORPRI				10.000.000	APBD Kabupaten			10.000.000	Nagreg
				<u>Pengadaan pakaian KORPRI</u>	Tersedianya pakaian KORPRI	Kecamatan Nagreg	30 stel	10.000.000		SKPD	30 stel	10.000.000	Nagreg
x	xx	3	5	Pengadaan pakaian khusus hari-hari tertentu				11.500.000	APBD Kabupaten			11.500.000	Nagreg
				<u>Pengadaan pakaian khusus hari-hari tertentu</u>	Tersedianya pakaian olah raga dan batik	Kecamatan Nagreg	30 stel	11.500.000		SKPD	30 stel	11.500.000	Nagreg
x	xx	5		Program peningkatan kapasitas sumber daya aparatur	jumlah kapasitas sumber daya aparatur		100 %	30.000.000			1	30.000.000	Nagreg
x	xx	5	2	Sosialisasi peraturan perundang-undangan				15.000.000	APBD Kabupaten			15.000.000	Nagreg
				<u>Sosialisasi peraturan perundang-undangan</u>	Jumlah sosialisasi	Kecamatan Nagreg	1 keg	15.000.000		SKPD	1 keg	15.000.000	Nagreg
x	xx	5	3	Bimbingan teknis implementasi peraturan perundang-undangan				15.000.000	APBD Kabupaten			15.000.000	Nagreg

				<u>Bimbingan teknis implementasi peraturan perundang-undangan</u>	Jumlah bimbingan teknis	Kecamatan Nagreg	1 keg	15.000.000		SKPD	1 keg	15.000.000	Nagreg
x	xx	6		<u>Program peningkatan pengembangan sistem pelaporan capaian kinerja dan keuangan</u>	jumlah pelaporan keuangan		100 %	9.085.000			1	28.750.000	Nagreg
x	xx	6	1	<u>Penyusunan laporan capaian kinerja dan ikhtisar realisasi kinerja SKPD</u>				2.300.000	APBD Kabupaten			2.300.000	Nagreg
				<u>Penyusunan laporan capaian kinerja dan ikhtisar realisasi kinerja SKPD</u>	Dokumen laporan capaian kinerja dan ikhtisar realisasi kinerja SKPD	Kecamatan Nagreg	1 paket	2.300.000		SKPD	1 paket	2.300.000	Nagreg
x	xx	6	2	<u>Penyusunan laporan keuangan semesteran</u>				2.185.000	APBD Kabupaten			21.850.000	Nagreg
				<u>Penyusunan laporan keuangan semesteran</u>	Dokumen laporan keuangan semesteran	Kecamatan Nagreg	1 dok	2.185.000		SKPD	1 dok	21.850.000	Nagreg
x	xx	6	3	<u>Penyusunan pelaporan prognosis realisasi anggaran</u>				2.300.000	APBD Kabupaten			2.300.000	Nagreg
				<u>Penyusunan pelaporan prognosis realisasi anggaran</u>	Terselenggaranya penyusunan pertanggungjawaban keuangan tepat waktu setiap bulan	Kecamatan Nagreg	1 keg	2.300.000		SKPD	1 keg	2.300.000	Nagreg
x	xx	6	4	<u>Penyusunan pelaporan keuangan akhir tahun</u>				2.300.000	APBD Kabupaten			2.300.000	Nagreg
				<u>Penyusunan pelaporan keuangan akhir tahun</u>	Dokumen pelaporan keuangan akhir tahun	Kecamatan Nagreg	1 keg	2.300.000		SKPD	1 keg	2.300.000	Nagreg
Jumlah Belanja Renja Rutin								521.953.176				754.915.000	Nagreg
Belanja Renja													
1				<u>Urusan Wajib</u>									Nagreg
1	1			<u>Pendidikan</u>									Nagreg
1	1	17		<u>Program Pendidikan Menengah</u>	jumlah Pembinaan Forum Masyarakat Peduli Pendidikan		100 %	50.000.000			1	50.000.000	Nagreg
1	1	17	59	<u>Pembinaan forum masyarakat peduli pendidikan</u>				50.000.000	APBD Kabupaten			50.000.000	Nagreg
				<u>Pembinaan Forum Masyarakat Peduli Pendidikan</u>	Terselenggaranya Pembinaan Kepada Forum masyarakat peduli Pendidikan	Kecamatan Nagreg	1 paket	50.000.000		SKPD	1 paket	50.000.000	Nagreg
1	2			<u>Kesehatan</u>									Nagreg
1	2	32		<u>Program peningkatan keselamatan ibu melahirkan dan anak</u>	jumlah Terselenggaranya Pembinaan Kepada Forum masyarakat peduli Pendidikan		100 %	50.000.000			1	50.000.000	Nagreg
1	2	32	1	<u>Penyuluhan kesehatan bagi ibu hamil dari keluarga kurang mampu</u>				50.000.000	APBD Kabupaten			50.000.000	Nagreg
				<u>Penyuluhan kesehatan bagi ibu hamil dan keluarga tidak mampu</u>	Terselenggaranya Penyuluhan kesehatan bagi ibu hamil dan keluarga tidak mampu	Kecamatan Nagreg	200 orang	50.000.000		SKPD	200 orang	50.000.000	Nagreg
1	3			<u>Pekerjaan Umum</u>									Nagreg
1	3	16		<u>Program Pembangunan saluran drainase/gorong-gorong</u>	jumlah gorong-gorong		100 %	50.000.000			1	100.000.000	Nagreg
1	3	16	1	<u>Perencanaan pembangunan saluran drainase/gorong-gorong</u>				50.000.000	APBD Kabupaten			100.000.000	Nagreg
				<u>Pembangunan saluran drainase/gorong-gorong</u>	Tersedianya saluran drainase	Kecamatan Nagreg	1 paket	50.000.000		SKPD	1 paket	100.000.000	Nagreg

1	3	18		Program rehabilitasi/pemeliharaan Jalan dan Jembatan	jumlah rehabilitasi jalan		100 %	75.000.000			1	150.000.000	Nagreg
1	3	18	3	Rehabilitasi/pemeliharaan jalan				75.000.000	APBD Kabupaten			150.000.000	Nagreg
				Rehabilitasi/pemeliharaan jalan	terpeliharanya jalan	Kecamatan Nagreg	1 paket	75.000.000		SKPD	1 paket	150.000.000	Nagreg
1	6			Perencanaan Pembangunan									Nagreg
1	6	21		Program perencanaan pembangunan daerah	jumlah Pengembangan partisipasi masyarakat dalam perumusan program dan kebijakan pelayanan publik		100 %	17.250.000			1	17.250.000	Nagreg
1	6	21	1	Pengembangan Partisipasi Masyarakat Dalam Perumusan Program dan Kebijakan Layanan Publik				17.250.000	APBD Kabupaten			17.250.000	Nagreg
				Pengembangan partisipasi masyarakat dalam perumusan program dan kebijakan pelayanan publik	Meningkatnya partisipasi masyarakat dalam perumusan program dan kebijakan layanan publik	Kecamatan Nagreg	1 kali	17.250.000		SKPD	1 kali	17.250.000	Nagreg
1	8			Lingkungan Hidup									Nagreg
1	8	15		Program Pengembangan Kinerja Pengelolaan Persampahan	jumlah Penyediaan prasarana dan sarana pengelolaan persampahan		100 %	50.000.000			1	50.000.000	Nagreg
1	8	15	2	Penyediaan prasarana dan sarana pengelolaan persampahan				50.000.000	APBD Kabupaten			50.000.000	Nagreg
				Penyediaan prasarana dan sarana pengelolaan persampahan	Tersedianya prasarana dan sarana pengelolaan persampahan	Kecamatan Nagreg	1 paket	50.000.000		SKPD	1 paket	50.000.000	Nagreg
1	8	24		Program Pengelolaan ruang terbuka hijau (RTH)	jumlah RTH di kecamatan		100 %	20.000.000			1	50.000.000	Nagreg
1	8	24	6	Pemeliharaan RTH				20.000.000	APBD Kabupaten			50.000.000	Nagreg
				Pemeliharaan RTH	terpeliharanya RTH	Kecamatan Nagreg	12 bulan	20.000.000		SKPD	12 bulan	50.000.000	Nagreg
1	10			Kependudukan dan Catatan Sipil									Nagreg
1	10	15		Program Penataan Administrasi Kependudukan	jumlah penataan administrasi kependudukan		100 %	65.000.000			1	165.000.000	Nagreg
1	10	15	8	Peningkatan pelayanan publik dalam bidang kependudukan				20.000.000	APBD Kabupaten			150.000.000	Nagreg
				Peningkatan pelayanan Publik Kependudukan	Tersedianya data kependudukan	Kecamatan Nagreg	1 PAKET	20.000.000		SKPD	1 PAKET	150.000.000	Nagreg
1	10	15	15	Peningkatan pelayanan publik dalam bidang kependudukan (pelayanan KTP, KK dan pelaksanaan penerapan E-KTP)				45.000.000	APBD Kabupaten			15.000.000	Nagreg
				Peningkatan pelayanan publik dalam bidang kependudukan	Mningkatnya pelayanan publik dalam bidang kependudukan	Kecamatan Nagreg	2 kali	45.000.000		SKPD	2 kali	15.000.000	Nagreg
1	11			Pemberdayaan Perempuan dan Perlindungan Anak									Nagreg
1	11	18		Program Peningkatan peran serta dan kesetaraan jender dalam pembangunan	jumlah Kegiatan pembinaan organisasi perempuan		100 %	38.750.000			1	28.750.000	Nagreg
1	11	18	1	Kegiatan pembinaan organisasi perempuan				38.750.000	APBD Kabupaten			28.750.000	Nagreg
				kegiatan pembinaan organisasi perempuan	Terselenggaranya pembinaan organisasi perempuan	Kecamatan Nagreg	4 kali	38.750.000		SKPD	4 kali	28.750.000	Nagreg
1	18			Keperemudaan dan Olahraga									Nagreg
1	18	16		Program peningkatan peran serta kepemudaan	jumlah Pembinaan organisasi kepemudaan		100 %	31.500.000			1	11.500.000	Nagreg

1	18	16	1	Pembinaan Organisasi kepemudaan					31.500.000	APBD Kabupaten			11.500.000	Nagreg
				<u>Pembinaan organisasi kepemudaan</u>	Terbinanya organisasi kepemudaan	Kecamatan Nagreg		1 tahun	31.500.000		SKPD	1 tahun	11.500.000	Nagreg
1	18	20		Program Pembinaan dan Pemasyarakatan Olahraga	jumlah Pembinaan cabang olah raga prestasi			100 %	56.000.000			1	46.000.000	Nagreg
1	18	20	4	Pembinaan cabang olahraga prestasi di tingkat daerah					33.000.000	APBD Kabupaten			23.000.000	Nagreg
				<u>Pembinaan cabang olah raga prestasi di tingkat daerah</u>	Terbinanya cabang olah raga prestasi di tingkat kecamatan	Kecamatan Nagreg		1 paket	33.000.000		SKPD	1 paket	23.000.000	Nagreg
1	18	20	14	Pembinaan olahraga yang berkembang di masyarakat					23.000.000	APBD Kabupaten			23.000.000	Nagreg
				<u>Pembinaan olah raga yang berkembang dimasyarakat</u>	Terbinanya olah raga yang berkembang di masyarakat	Kecamatan Nagreg		1 paket	23.000.000		SKPD	1 paket	23.000.000	Nagreg
1	19			Kesatuan Bangsa dan Politik Dalam Negeri										Nagreg
1	19	16		Program pemeliharaan kantrantibmas dan pencegahan tindak kriminal	jumlah Peningkatan kerjasama dengan aparat keamanan dalam teknik pencegahan kejahatan			100 %	45.000.000			1	75.000.000	Nagreg
1	19	16	2	Peningkatan kerjasama dengan aparat keamanan dalam teknik pencegahan kejahatan					20.000.000	APBD Kabupaten			50.000.000	Nagreg
				<u>Peningkatan kerjasama dengan aparat keamanan dalam teknik pencegahan kejahatan</u>	Meningkatnya kerjasama dengan aparat keamanan dalam teknik pencegahan kejahatan	Kecamatan Nagreg		8 kali	20.000.000		SKPD	8 kali	50.000.000	Nagreg
1	19	16	4	Peningkatan kapasitas aparat dalam rangka pelaksanaan siskamwarkarsa di daerah					25.000.000	APBD Kabupaten			25.000.000	Nagreg
				<u>Peningkatan kapasitas aparat dalam rangka pelaksanaan siskamwarkarsa di daerah</u>	Meningkatnya pengamanan terhadap aset daerah (piket)	Kecamatan Nagreg		1 paket	25.000.000		SKPD	1 paket	25.000.000	Nagreg
1	19	17		Program pengembangan wawasan kebangsaan	jumlah peningkatan pengamanan terhadap aset daerah (piket)			100 %	55.000.000			1	35.000.000	Nagreg
1	19	17	1	Peningkatan toleransi dan kerukunan dalam kehidupan beragama					30.000.000	APBD Kabupaten			20.000.000	Nagreg
				<u>Peningkatan toleransi dan kerukunan dalam kehidupan beragama</u>	Terlaksananya pelaksanaan hari besar islam	Kecamatan Nagreg		12 kali	30.000.000		SKPD	12 kali	20.000.000	Nagreg
1	19	17	3	Peningkatan kesadaran masyarakat akan nilai-nilai luhur budaya bangsa					25.000.000	APBD Kabupaten			15.000.000	Nagreg
				<u>Peningkatan kesadaran masyarakat akan nilai-nilai luhur budaya bangsa</u>	Peningkatan kesadaran masyarakat akan nilai-nilai luhur budaya bangsa	Kecamatan Nagreg		2 kali	25.000.000		SKPD	2 kali	15.000.000	Nagreg
1	19	22		Program pencegahan dini dan penanggulangan korban bencana alam	jumlah Pengadaan sarana prasarana evakuasi penduduk dari ancaman/korban bencana alam			100 %	25.000.000			1	25.000.000	Nagreg
1	19	22	2	Pengadaan tempat penampungan sementara dan evakuasi penduduk dari ancaman/korban bencana alam					25.000.000	APBD Kabupaten			25.000.000	Nagreg

				<u>Pengadaan sarana prasarana evakuasi penduduk dari ancaman/korban bencana alam</u>	Tersedianya sarana dan prasarana evakuasi korban bencana alam	Kecamatan Nagreg		1 paket	25.000.000		SKPD	1 paket	25.000.000	Nagreg
1	20			Otonomi Daerah, Pemerintahan Umum, Administrasi Keuangan Daerah, Perangkat Daerah, Kepegawaian dan Persandian										Nagreg
1	20	17		Program peningkatan dan Pengembangan pengelolaan keuangan daerah	jumlah Intensifikasi dan eksensifikasi sumber-sumber pendapatan daerah			100 %	17.500.000			1	7.500.000	Nagreg
1	20	17	19	Intensifikasi dan ekstensifikasi sumber-sumber pendapatan daerah					17.500.000	APBD Kabupaten			7.500.000	Nagreg
				<u>Intensifikasi dan eksensifikasi sumber-sumber pendapatan daerah</u>	Terdatanya potensi sumber-sumber pendapatan daerah	Kecamatan Nagreg		1 buah	17.500.000		SKPD	1 buah	7.500.000	Nagreg
1	20	20		Program peningkatan sistem pengawasan internal dan pengendalian pelaksanaan kebijakan KDH	Pengendalian manajemen pelaksanaan kebijakan KDH			1 paket	50.000.000			1 paket	100.000.000	Nagreg
1	20	20	3	Pengendalian manajemen pelaksanaan kebijakan KDH					50.000.000	APBD Kabupaten			100.000.000	Nagreg
				<u>Pengendalian manajemen pelaksanaan kebijakan KDH</u>	Tersedianya peningkatan sistem pengawasan internal dan pengendalian pelaksanaan kebijakan KDH	Kecamatan Nagreg		1 paket	50.000.000		SKPD	1 paket	100.000.000	Nagreg
1	22			Pemberdayaan Masyarakat Desa										Nagreg
1	22	15		Program Peningkatan Keberdayaan Masyarakat Pedesaan	jumlah Pemberdayaan lembaga dan organisasi masyarakat pedesaan			4 kali	34.000.000			4 kali	50.000.000	Nagreg
1	22	15	1	Pemberdayaan Lembaga dan Organisasi Masyarakat Pedesaan					34.000.000	APBD Kabupaten			50.000.000	Nagreg
				<u>Pemberdayaan lembaga dan organisasi masyarakat pedesaan</u>	Terselenggaranya pemberdayaan lembaga dan organisasi masyarakat pedesaan	Kecamatan Nagreg		4 kali	34.000.000		SKPD	4 kali	50.000.000	Nagreg
1	22	18		Program peningkatan kapasitas aparatur pemerintah desa	Jumlah Pelatihan aparatur pemerintah desa dalam bidang manajemen pemerintahan desa			100 %	20.000.000			1	20.000.000	Nagreg
1	22	18	3	Pelatihan aparatur pemerintah desa dalam bidang manajemen pemerintahan desa					20.000.000	APBD Kabupaten			20.000.000	Nagreg
				<u>Pelatihan aparatur pemerintah desa dalam bidang manajemen pemerintahan desa</u>	Terselenggaranya pembinaan administrasi pemerintahan desa"	Kecamatan Nagreg		4 kali	20.000.000		SKPD	4 kali	20.000.000	Nagreg
				Jumlah Belanja Renja Sektor					750.000.000				1.031.000.000	Nagreg
				Jumlah Belanja Renja Kewilayahan					-				-	Nagreg
				Jumlah Total					1.271.953.176				1.785.915.000	Nagreg

**RUMUSAN RENCANA PROGRAM DAN KEGIATAN SKPD TAHUN 2016
DAN PRAKIRAAN MAJU TAHUN 2017
KABUPATEN BANDUNG**

SKPD : Kecamatan Cikancung

Kode	Usuran/Bidang Usuran Pemerintah Daerah dan Program/Kegiatan	Indikator Kinerja Program /Kegiatan	Rencana Tahun 2016 (Tahun Rencana)				Catatan Penting	Prakiraan Maju Rencana Tahun 2017			
			Lokasi	Target Capaian Kinerja	Kebutuhan Dana/Pagu Indikatif	Sumber Dana		Target Capaian Kinerja	Kebutuhan Dana/Pagu Indikatif		
(1)	(2)	(3)	(4)	(5)	(6)	(7)	(8)	(9)	(10)		
Belanja Rutin											
x	xx	1	Program Pelayanan Administrasi Perkantoran	Prosentase pemenuhan operasional perkantoran		100 %	161.629.400		1	165.250.000	Cikancung Cikancung
x	xx	1	1 Penyediaan jasa surat menyurat				3.000.000	APBD Kabupaten		3.150.000	Cikancung Cikancung
			Jumlah pembuatan surat masuk dan keluar(Buah)		Kecamatan Cikancung	1053 lembar	3.000.000		SKPD	1053 lembar	3.150.000
x	xx	1	2 Penyediaan jasa komunikasi, sumber daya air dan listrik				6.779.400	APBD Kabupaten		6.000.000	Cikancung Cikancung
			Jumlah Penyediaan Listrik, Air minum/air bersih, Telekomunikasi dan Internet (Bulan)		Kecamatan Cikancung	12 bulan	6.779.400		SKPD	12 bulan	6.000.000
x	xx	1	3 Penyediaan jasa peralatan dan perlengkapan kantor				29.350.000	APBD Kabupaten		29.500.000	Cikancung Cikancung
			Jumlah peralatan dan perlengkapan kantor (jenis)		Kecamatan Cikancung	4 jenis	29.350.000		SKPD	4 jenis	29.500.000
x	xx	1	8 Penyediaan jasa kebersihan kantor				15.000.000	APBD Kabupaten		15.100.000	Cikancung Cikancung
			Jumlah Petugas Kebersihan(OB)		Kecamatan Cikancung	2 ob	15.000.000		SKPD	2 ob	15.100.000
x	xx	1	9 Penyediaan jasa perbaikan peralatan kerja				2.000.000	APBD Kabupaten		2.100.000	Cikancung Cikancung
			Jumlah Penyediaan jasa servis perbaikan peralatan kantor dan pengadaan suku cadang (Unit)		Kecamatan Cikancung	4 unit	2.000.000		SKPD	4 unit	2.100.000
x	xx	1	10 Penyediaan alat tulis kantor				14.000.000	APBD Kabupaten		14.500.000	Cikancung Cikancung
			Jumlah Penyediaan alat tulis kantor (Jenis)		Kecamatan Cikancung	50 jenis	14.000.000		SKPD	50 jenis	14.500.000
x	xx	1	11 Penyediaan barang cetakan dan penggandaan				5.000.000	APBD Kabupaten		5.100.000	Cikancung Cikancung
			Jumlah Penyediaan cetakan (Jenis)		Kecamatan Cikancung	12 jenis	5.000.000		SKPD	12 jenis	5.100.000
x	xx	1	12 Penyediaan komponen instalasi listrik/penerangan bangunan kantor				7.500.000	APBD Kabupaten		8.000.000	Cikancung Cikancung
			Jumlah alat-alat listrik dan elektronik (Jenis)		Kecamatan Cikancung	9 jenis	7.500.000		SKPD	9 jenis	8.000.000
x	xx	1	14 Penyediaan peralatan rumah tangga				2.000.000	APBD Kabupaten		2.200.000	Cikancung Cikancung
			Jumlah Penyediaan peralatan rumah tangga (Jenis)		Kecamatan Cikancung	1 jenis	2.000.000		SKPD	1 jenis	2.200.000
x	xx	1	15 Penyediaan Bahan Bacaan dan Peraturan perundang - undangan				5.000.000	APBD Kabupaten		5.100.000	Cikancung Cikancung
			Jumlah bahan bacaan dan peraturan perundang-undangan		Kecamatan Cikancung	3 jenis	5.000.000		SKPD	3 jenis	5.100.000
x	xx	1	16 Penyediaan makanan dan minuman				20.000.000	APBD Kabupaten		21.000.000	Cikancung Cikancung
			Jumlah Penyediaan makanan dan minuman harian pegawai, rapat dan tamu (HOK)		Kecamatan Cikancung	1320 bok	20.000.000		SKPD	1320 bok	21.000.000
x	xx	1	20 Rapat - rapat Koordinasi dan Konsultasi Dalam Daerah				45.000.000	APBD Kabupaten		46.000.000	Cikancung

				<u>Jumlah pegawai memenuhi undangan tingkat Provinsi , luar kabupaten dalam Provinsi dan ibukota Negara dan luar Provinsi Jawa Barat dan ibukota Negara (HOK).</u>		Kecamatan Cikancung	360 ok	45.000.000		SKPD	360 ok	46.000.000	Cikancung
x	xx	1	22	Penunjang Peringatan Hari-hari Besar Bersejarah				7.000.000	APBD Kabupaten			7.500.000	Cikancung
				<u>Jumlah Keikutsertaan pegawai dalam peringatan hari besar daerah dan Nasional(kali).</u>		Kecamatan Cikancung	2 kali	7.000.000		SKPD	2 kali	7.500.000	Cikancung
x	xx	2		Program peningkatan sarana dan prasarana aparatur	Prosentase Pemenuhan Sarana dan Prasarana Aparatur(%)		100 %	142.810.000			1	280.000.000	Cikancung
x	xx	2	10	Pengadaan mebeuler				7.000.000	APBD Kabupaten			7.500.000	Cikancung
				<u>Jumlah Mebeuler (jenis).</u>		Kecamatan Cikancung	1 jenis	7.000.000		SKPD	1 jenis	7.500.000	Cikancung
x	xx	2	11	Pengadaan Tanah				113.850.000	APBD Kabupaten			250.000.000	Cikancung
				<u>Jumlah Penyediaan Tanah</u>		Kecamatan Cikancung	100 meter2	113.850.000		SKPD	100 meter2	250.000.000	Cikancung
x	xx	2	22	Pemeliharaan rutin/berkala gedung kantor				7.000.000	APBD Kabupaten			7.500.000	Cikancung
				<u>Jumlah Pemeliharaan Gedung dan halaman kantor (jenis).</u>		Kecamatan Cikancung	21 jenis	7.000.000		SKPD	21 jenis	7.500.000	Cikancung
x	xx	2	24	Pemeliharaan rutin/berkala kendaraan dinas/operasional				14.960.000	APBD Kabupaten			15.000.000	Cikancung
				<u>Jumlah Pemeliharaan kendaraan Roda empat dan Roda dua (unit).</u>		Kecamatan Cikancung	8 unit	14.960.000		SKPD	8 unit	15.000.000	Cikancung
x	xx	3		Program peningkatan disiplin aparatur	Prosentase Penunjang Kerja Aparatur(%)		100 %	23.500.000			1	34.500.000	Cikancung
x	xx	3	2	Pengadaan pakaian dinas beserta perlengkapannya				7.500.000	APBD Kabupaten			11.500.000	Cikancung
				<u>Jumlah penyediaan pakaian dinas (Stel).</u>		Kecamatan Cikancung	25 stell	7.500.000		SKPD	35 stell	11.500.000	Cikancung
x	xx	3	4	Pengadaan pakaian KORPRI				8.500.000	APBD Kabupaten			11.500.000	Cikancung
				<u>Jumlah penyediaan pakaian KORPRI (Stel).</u>		Kecamatan Cikancung	25 stell	8.500.000		SKPD	35 stell	11.500.000	Cikancung
x	xx	3	5	Pengadaan pakaian khusus hari-hari tertentu				7.500.000	APBD Kabupaten			11.500.000	Cikancung
				<u>Jumlah penyediaan baju olah raga (stel).</u>		Kecamatan Cikancung	25 stel	7.500.000		SKPD	35 stel	11.500.000	Cikancung
x	xx	5		Program peningkatan kapasitas sumber daya aparatur	Rata-rata Prosentase Pemenuhan kualitas Sumber Daya aparatur(%)		100 %	15.000.000			1	30.000.000	Cikancung
x	xx	5	2	Sosialisasi peraturan perundang-undangan				7.500.000	APBD Kabupaten			15.000.000	Cikancung
				<u>Jumlah Sosialisasi pemenuhan kapasitas aparatur(kegiatan).</u>		Kecamatan Cikancung	1 kgiatan	7.500.000		SKPD	2 kegiatan	15.000.000	Cikancung
x	xx	5	3	Bimbingan teknis implementasi peraturan perundang-undangan				7.500.000	APBD Kabupaten			15.000.000	Cikancung
				<u>Jumlah pelaksanaan Bimbingan teknis implementasi peraturan perundang-undangan (kegiatan).</u>		Kecamatan Cikancung	1 kegiatan	7.500.000		SKPD	2 kegiatan	15.000.000	Cikancung
x	xx	6		Program peningkatan pengembangan sistem pelaporan capaian kinerja dan keuangan	Prosentase Pemenuhan Pelaporan Capaian Kinerja dan Keuangan(%)		100 %	7.900.000			1	8.500.000	Cikancung
x	xx	6	1	Penyusunan laporan capaian kinerja dan ikhtisar realisasi kinerja SKPD				2.000.000	APBD Kabupaten			2.100.000	Cikancung

				Jumlah dokumen Pelaporan (Lakip, Laptah, Renja, Renstra dan Laporan Triwulanan)		Kecamatan Cikancung	1 dokumen	2.000.000		SKPD	1 dokumen	2.100.000	Cikancung
x	xx	6	2	Penyusunan laporan keuangan semesteran				1.900.000	APBD Kabupaten			2.000.000	Cikancung
				Jumlah Dokumen laporan keuangan semesteran I dan semesteran II (dokumen)		Kecamatan Cikancung	1 dokumen	1.900.000		SKPD	1 dokumen	2.000.000	Cikancung
x	xx	6	3	Penyusunan pelaporan prognosis realisasi anggaran				2.000.000	APBD Kabupaten			2.200.000	Cikancung
				Jumlah Dokumen Laporan Prognosis realisasi Anggaran (dokumen)		Kecamatan Cikancung	1 dokumen	2.000.000		SKPD	1 dokumen	2.200.000	Cikancung
x	xx	6	4	Penyusunan pelaporan keuangan akhir tahun				2.000.000	APBD Kabupaten			2.200.000	Cikancung
				Jumlah Dokumen Pelaporan Keuangan Akhir Tahun (dokumen)		Kecamatan Cikancung	1 dokumen	2.000.000		SKPD	1 dokumen	2.200.000	Cikancung
Jumlah Belanja Renja Rutin								350.839.400				518.250.000	Cikancung
Belanja Renja													
1				Urusan Wajib									Cikancung
1	1			Pendidikan									Cikancung
1	1	17		Program Pendidikan Menengah	Rata-rata angka partisipasiMurni jenjang SMA/ sederajat tingkat Kecamatan		100 %	50.000.000			1	50.000.000	Cikancung
1	1	17	82	Peningkatan Mutu Pendidikan				50.000.000	APBD Kabupaten			50.000.000	Cikancung
				Jumlah kegiatan mutu pendidikan		Kecamatan Cikancung	4 kali	50.000.000		SKPD	4 kali	50.000.000	Cikancung
1	2			Kesehatan									Cikancung
1	2	32		Program peningkatan keselamatan ibu melahirkan dan anak	Rata-rata Persentase Persalinan yang di tolong Oleh Tenaga Kesehatan yang berkompeten skala Kecamatan (%)		100 %	50.000.000			1	40.000.000	Cikancung
1	2	32	1	Penyuluhan kesehatan bagi ibu hamil dari keluarga kurang mampu				50.000.000	APBD Kabupaten			40.000.000	Cikancung
				Jumlah ibu hamil yang difasilitasi untuk persalinan oleh tenaga kesehatan (orang)		Kecamatan Cikancung	100 orang	50.000.000		SKPD	100 orang	40.000.000	Cikancung
1	3			Pekerjaan Umum									Cikancung
1	3	16		Program Pembangunan saluran drainase/gorong-gorong	Prosetase Pembangunan saluran drainase/Gorong-gorong		100 %	51.000.000			1	70.000.000	Cikancung
1	3	16	3	Pembangunan saluran drainase/gorong-gorong				51.000.000	APBD Kabupaten			70.000.000	Cikancung
				Panjang saluran drainase/gorong-gorong yang dibangun (Meter)		Kecamatan Cikancung	150 meter	51.000.000		SKPD	200 meter	70.000.000	Cikancung
1	3	18		Program rehabilitasi/pemeliharaan Jalan dan Jembatan	Rata-rata Prosentase jalan mantap (baik dan sedang)Kabupaten lingkup kecamatan(%)		100 %	70.000.000			1	70.000.000	Cikancung
1	3	18	3	Rehabilitasi/pemeliharaan jalan				70.000.000	APBD Kabupaten			70.000.000	Cikancung
				Panjang Jalan/jembatan yang direhab/diperbaiki (meter)		Kecamatan Cikancung	100 meter	70.000.000		SKPD	100 meter	70.000.000	Cikancung
1	6			Perencanaan Pembangunan									Cikancung

1	6	21		Program perencanaan pembangunan daerah	Rata-rata Persentase pelimpahan Kewenangan Bupati Kepada Camat yang dilaksanakan tingkat kecamatan(%)		100 %	30.650.000			1	10.650.000	Cikancung
1	6	21	1	Pengembangan Partisipasi Masyarakat Dalam Perumusan Program dan Kebijakan Layanan Publik				30.650.000	APBD Kabupaten			10.650.000	Cikancung
				Jumlah Usulan yang diakomodir oleh RPKD (kegiatan)		Kecamatan Cikancung	1 kali	30.650.000		SKPD	1 kali	10.650.000	Cikancung
1	7			Perhubungan									Cikancung
1	7	15		Program Pembangunan Prasarana dan Fasilitas Perhubungan	Prosentase pemenuhan prasarana dan sarana perhubungan		100 %	30.000.000			1	40.000.000	Cikancung
1	7	15	9	Pembangunan pemeliharaan penerangan jalan umum				30.000.000	APBD Kabupaten			40.000.000	Cikancung
				Jumlah pemeliharaan penerangan jalan umum		Kecamatan Cikancung	60 titik	30.000.000		SKPD	70 titik	40.000.000	Cikancung
1	8			Lingkungan Hidup									Cikancung
1	8	15		Program Pengembangan Kinerja Pengelolaan Persampahan	Prosentase Cakupan pelayanan Persampahan(%)		100 %	50.000.000			1	13.000.000	Cikancung
1	8	15	2	Penyediaan prasarana dan sarana pengelolaan persampahan				50.000.000	APBD Kabupaten			13.000.000	Cikancung
				Jumlah sarana Prasarana Persampahan (unit)		Kecamatan Cikancung	5 unit	50.000.000		SKPD	7 unit	13.000.000	Cikancung
1	8	24		Program Pengelolaan ruang terbuka hijau (RTH)	Persentase Pengelolaan RTH		100 %	25.000.000			1	30.000.000	Cikancung
1	8	24	6	Pemeliharaan RTH				25.000.000	APBD Kabupaten			30.000.000	Cikancung
				Jumlah Petugas pemelihara dan volume RTH (unit)		Kecamatan Cikancung	2 keg	25.000.000		SKPD	2 unit	30.000.000	Cikancung
1	10			Kependudukan dan Catatan Sipil									Cikancung
1	10	15		Program Penataan Administrasi Kependudukan	Rata-rata Persentase cakupan masyarakat yang sudah memenuhi kk lingkup kecamatan (%) Rata-rata cakupan masyarakat yang sudah memiliki KTP lingkup kecamatan(%)		100 %	50.000.000			1	12.000.000	Cikancung
1	10	15	8	Peningkatan pelayanan publik dalam bidang kependudukan				50.000.000	APBD Kabupaten			12.000.000	Cikancung
				jumlah sosialisasi administrasi kependudukan (Kegiatan)		Kecamatan Cikancung	2 kali	50.000.000		SKPD	2 kali	12.000.000	Cikancung
1	11			Pemberdayaan Perempuan dan Perlindungan Anak									Cikancung
1	11	18		Program Peningkatan peran serta dan kesetaraan jender dalam pembangunan	Rata-rata Jumlah Kelembagaan Organisasi Perempuan tingkat Kecamatan (LSM/Non LSM) (Organisasi)(Orang)		20 LSM	50.000.000			20 LSM	25.000.000	Cikancung
1	11	18	1	Kegiatan pembinaan organisasi perempuan				50.000.000	APBD Kabupaten			25.000.000	Cikancung
				Jumlah peserta pembinaan organisasi perempuan (orang)		Kecamatan Cikancung	240 orang	50.000.000		SKPD	240 orang	25.000.000	Cikancung
1	18			Kepemudaan dan Olahraga									Cikancung
1	18	16		Program peningkatan peran serta kepemudaan	Prosentase peningkatan peran serta kepemudaan		100 %	18.000.000			1	15.000.000	Cikancung
1	18	16	1	Pembinaan Organisasi kepemudaan				18.000.000	APBD Kabupaten			15.000.000	Cikancung

				<u>Jumlah kegiatan pembinaan organisasi tingkat kecamatan</u>		Kecamatan Cikancung	2 kali	18.000.000		SKPD	2 kali	15.000.000	Cikancung
1	18	20		Program Pembinaan dan Pemasarakatan Olahraga	Rata-rata Jumlah Klub Olahraga menurut Cabang Olahraga tingkat Kecamatan		100 %	50.000.000			1	34.000.000	Cikancung
1	18	20	4	Pembinaan cabang olahraga prestasi di tingkat daerah				25.000.000	APBD Kabupaten			17.000.000	Cikancung
				<u>Jumlah Cabang olahraga prestasi yang dibina (Cabor)</u>		Kecamatan Cikancung	2 cabor	25.000.000		SKPD	2 cabor	17.000.000	Cikancung
1	18	20	14	Pembinaan olahraga yang berkembang di masyarakat				25.000.000	APBD Kabupaten			17.000.000	Cikancung
				<u>Jumlah Cabang olahraga berkembang yang dibina (cabor)</u>		Kecamatan Cikancung	2 cabor	25.000.000		SKPD	2 cabor	17.000.000	Cikancung
1	19			Kesatuan Bangsa dan Politik Dalam Negeri									Cikancung
1	19	16		Program pemeliharaan kantrantibmas dan pencegahan tindak kriminal	Persentase masyarakat yang mengikuti kewaspadaan dini/deteksi dini		100 %	45.000.000			1	51.000.000	Cikancung
1	19	16	2	Peningkatan kerjasama dengan aparat keamanan dalam teknik pencegahan kejahatan				25.000.000	APBD Kabupaten			26.000.000	Cikancung
				<u>Jumlah personil Linmas yang mendapat pembinaan (kali)</u>		Kecamatan Cikancung	2 kali	25.000.000		SKPD	2 kali	26.000.000	Cikancung
1	19	16	4	Peningkatan kapasitas aparat dalam rangka pelaksanaan siskamswakarsa di daerah				20.000.000	APBD Kabupaten			25.000.000	Cikancung
				<u>Jumlah Personil yang melaksanakan pamswakarsa(bulan)</u>		Kecamatan Cikancung	12 bulan	20.000.000		SKPD	12 bulan	25.000.000	Cikancung
1	19	17		Program pengembangan wawasan kebangsaan	Rata-rata Persentase jumlah masyarakat yang mengikuti sosialisasi tentang wawasan kebangsaan 100		100 %	34.000.000			1	32.000.000	Cikancung
1	19	17	1	Peningkatan toleransi dan kerukunan dalam kehidupan beragama				17.000.000	APBD Kabupaten			16.000.000	Cikancung
				<u>Frekwensi kegiatan peringatan Hari Besar Islam, Tarling dan Forum ulama Umaro(kali)</u>		Kecamatan Cikancung	2 kali	17.000.000		SKPD	3 kali	16.000.000	Cikancung
1	19	17	3	Peningkatan kesadaran masyarakat akan nilai-nilai luhur budaya bangsa				17.000.000	APBD Kabupaten			16.000.000	Cikancung
				<u>Frekwensi kegiatan Peringatan Hari Besar Nasional(kali)</u>		Kecamatan Cikancung	2 kali	17.000.000		SKPD	3 kali	16.000.000	Cikancung
1	19	22		Program pencegahan dini dan penanggulangan korban bencana alam	Rata-rata Prosentase Penanganan Kejadian Bencana Alam(%)		100 %	50.000.000			1	20.000.000	Cikancung
1	19	22	2	Pengadaan tempat penampungan sementara dan evakuasi penduduk dari ancaman/korban bencana alam				50.000.000	APBD Kabupaten			20.000.000	Cikancung
				<u>Jumlah dan Jenis sarana dan prasarana evakuasi korban bencana alam di Kecamatan(unit)</u>		Kecamatan Cikancung	2 unit	50.000.000		SKPD	2 unit	20.000.000	Cikancung
1	20			Otonomi Daerah, Pemerintahan Umum, Administrasi Keuangan Daerah, Perangkat Daerah, Kepegawaian dan Persandian									Cikancung

1	20	17		Program peningkatan dan Pengembangan pengelolaan keuangan daerah	Rata-rata persentase capaian Retribusi Kecamatan pada tahun berkenaan(%)		100 %	10.000.000			1	5.000.000	Cikancung
1	20	17	19	Intensifikasi dan ekstensifikasi sumber-sumber pendapatan daerah				10.000.000	APBD Kabupaten			5.000.000	Cikancung
				<u>Jumlah wajib Retribusi yang dipungut pada tahun berjalan (WR)</u>		Kecamatan Cikancung	5 WR	10.000.000		SKPD	5 WR	5.000.000	Cikancung
1	20	20		Program peningkatan sistem pengawasan internal dan pengendalian pelaksanaan kebijakan KDH	Rata-rata Persentase pelimpahan Kewenangan Bupati Kepada Camat yang dilaksanakan tingkat kecamatan(%)		100 %	130.000.000			1	30.000.000	Cikancung
1	20	20	3	Pengendalian manajemen pelaksanaan kebijakan KDH				130.000.000	APBD Kabupaten			30.000.000	Cikancung
				<u>Jumlah Urusan yang dilaksanakan oleh Kecamatan (urusan)</u>		Kecamatan Cikancung	5 urusan	130.000.000		SKPD	5 urusan	30.000.000	Cikancung
1	22			Pemberdayaan Masyarakat Desa									Cikancung
1	22	15		Program Peningkatan Keberdayaan Masyarakat Pedesaan	jumlah peserta lembaga dan organisasi masyarakat yang mendapatkan penyuluhan(kegiatan)		100 %	40.000.000			1	12.000.000	Cikancung
1	22	15	1	Pemberdayaan Lembaga dan Organisasi Masyarakat Pedesaan				40.000.000	APBD Kabupaten			12.000.000	Cikancung
				<u>jumlah peserta lembaga dan organisasi masyarakat yang mendapatkan penyuluhan(kegiatan)</u>		Kecamatan Cikancung	2 kali	40.000.000		SKPD	2 kali	12.000.000	Cikancung
1	22	18		Program peningkatan kapasitas aparatur pemerintah desa	- Jumlah desa Swakarya - Jumlah desa swasembada "	158	orang	40.000.000			158 orang	10.000.000	Cikancung
1	22	18	3	Pelatihan aparatur pemerintah desa dalam bidang manajemen pemerintahan desa				40.000.000	APBD Kabupaten			10.000.000	Cikancung
				<u>Jumlah aparatur Pemerintahan Desa yang dibina (Orang)</u>		Kecamatan Cikancung	20 orang	40.000.000		SKPD	20 orang	10.000.000	Cikancung
				Jumlah Belanja Renja Sektor				873.650.000				569.650.000	Cikancung
				Jumlah Belanja Renja Kewilayahan				-				-	Cikancung
				Jumlah Total				1.224.489.400				1.087.900.000	Cikancung

**RUMUSAN RENCANA PROGRAM DAN KEGIATAN SKPD TAHUN 2016
DAN PRAKIRAAN MAJU TAHUN 2017
KABUPATEN BANDUNG**

SKPD : Kecamatan Rancaekek

Kode	Usuran/Bidang Usuran Pemerintah Daerah dan Program/Kegiatan	Indikator Kinerja Program /Kegiatan	Rencana Tahun 2016 (Tahun Rencana)				Catatan Penting	Prakiraan Maju Rencana Tahun 2017		
			Lokasi	Target Capaian Kinerja	Kebutuhan Dana/Pagu Indikatif	Sumber Dana		Target Capaian Kinerja	Kebutuhan Dana/Pagu Indikatif	
(1)	(2)	(3)	(4)	(5)	(6)	(7)	(8)	(9)	(10)	
Belanja Rutin										
x	xx	1	Program Pelayanan Administrasi Perkantoran	Tersedianya Peralatan dan perlengkapan administrasi perkantoran sebagai bahan penunjang kinerja sehingga meningkatnya pelayanan prima dan kinerja aparatur kecamatan.		100 %	291.881.020		280.750.000	Rancaekek Rancaekek
x	xx	1	2 Penyediaan jasa komunikasi, sumber daya air dan listrik				20.731.020	APBD Kabupaten	9.600.000	Rancaekek
			<u>Tersedianya jasa komunikasi , SDA dan listrik</u>	Alat jasa komunikasi, Sumber Daya Air dan Listrik yang baik	Kecamatan Rancaekek	100 %	20.731.020		9.600.000	Rancaekek
x	xx	1	8 Penyediaan jasa kebersihan kantor				15.000.000	APBD Kabupaten	15.000.000	Rancaekek
			<u>Tersedianya jasa kebersihan kantor.</u>	Alat kebersihan kantor.	Kecamatan Rancaekek	100 %	15.000.000		15.000.000	Rancaekek
x	xx	1	9 Penyediaan jasa perbaikan peralatan kerja				2.000.000	APBD Kabupaten	2.000.000	Rancaekek
			<u>Terselenggaranya Penyediaan jasa perbaikan peralatan kerja</u>	Alat dan peralatan perkantoran	Kecamatan Rancaekek	100 %	2.000.000		2.000.000	Rancaekek
x	xx	1	10 Penyediaan alat tulis kantor				14.000.000	APBD Kabupaten	14.000.000	Rancaekek
			<u>Tersedianya Alat Tulis Kantor.</u>	alat tulis kantor.	Kecamatan Rancaekek	100 %	14.000.000		14.000.000	Rancaekek
x	xx	1	11 Penyediaan barang cetakan dan penggandaan				5.000.000	APBD Kabupaten	5.000.000	Rancaekek
			<u>Tersedianya barang Cetak dan Penggandaan.</u>	barang cetakan .	Kecamatan Rancaekek	100 %	5.000.000		5.000.000	Rancaekek
x	xx	1	12 Penyediaan komponen instalasi listrik/penerangan bangunan kantor				7.500.000	APBD Kabupaten	7.500.000	Rancaekek
			<u>Tersedianya Listrik dan Penerangan Bangunan Kantor.</u>	Listrik dan penerangan kantor	Kecamatan Rancaekek	100 %	7.500.000		7.500.000	Rancaekek
x	xx	1	13 Penyediaan peralatan dan perlengkapan kantor				137.650.000	APBD Kabupaten	137.650.000	Rancaekek
			<u>Tersedianya Peralatan dan Perlengkapan Kantor.</u>	Peralatan Perkantoran	Kecamatan Rancaekek	100 %	137.650.000		137.650.000	Rancaekek
x	xx	1	14 Penyediaan peralatan rumah tangga				2.000.000	APBD Kabupaten	2.000.000	Rancaekek
			<u>Tersedianya Peralatan dan Perlengkapan Kantor.</u>	Peralatan Rumah Tangga	Kecamatan Rancaekek	100 %	2.000.000		2.000.000	Rancaekek
x	xx	1	15 Penyediaan Bahan Bacaan dan Peraturan perundang - undangan				5.000.000	APBD Kabupaten	5.000.000	Rancaekek
			<u>Terwujudnya Penyediaan bahan bacaan da peraturan perundang-undangan.</u>	bahan bacaan yang baik.	Kecamatan Rancaekek	100 %	5.000.000		5.000.000	Rancaekek
x	xx	1	16 Penyediaan makanan dan minuman				20.000.000	APBD Kabupaten	20.000.000	Rancaekek
			<u>Terselenggaranya penyediaan Makanan dan Minuman.</u>	makan minum.	Kecamatan Rancaekek	100 %	20.000.000		20.000.000	Rancaekek

x	xx	1	20	Rapat - rapat Koordinasi dan Konsultasi Dalam Daerah				56.000.000	APBD Kabupaten			56.000.000	Rancaekek
				<u>Terwujudnya Koordinasi dan Konsultasi Dalam Daerah.</u>	Koordinasi dan konsultasi dalam daerah.	Kecamatan Rancaekek	100 %	56.000.000		SKPD		56.000.000	Rancaekek
x	xx	1	22	Penunjang Peringatan Hari-hari Besar Bersejarah				7.000.000	APBD Kabupaten			7.000.000	Rancaekek
				<u>Tersedianya penunjang hari-hari bersejarah.</u>	pelaksanaan hari-hari bersejarah.	Kecamatan Rancaekek	100 %	7.000.000		SKPD		7.000.000	Rancaekek
x	xx	2		Program peningkatan sarana dan prasarana aparatur	Tersedianya Sarana dan Prasarana Aparatur yang siap pakai sehingga meningkatnya kinerja aparatur dalam memberikan pelayanan prima bagi masyarakat.		100 %	189.750.000				220.250.000	Rancaekek
x	xx	2	7	Pengadaan perlengkapan gedung kantor				40.000.000	APBD Kabupaten			40.000.000	Rancaekek
				<u>Terciptanya keamanan sekitar kantor.</u>	Keamanan kantor .	Kecamatan Rancaekek	100 %	40.000.000		SKPD		40.000.000	Rancaekek
x	xx	2	10	Pengadaan mebeuler				7.000.000	APBD Kabupaten			7.000.000	Rancaekek
				<u>Terwujudnya Pengadaan meubelair.</u>	Meubeler kantor.	Kecamatan Rancaekek	100 %	7.000.000		SKPD		7.000.000	Rancaekek
x	xx	2	22	Pemeliharaan rutin/berkala gedung kantor				7.000.000	APBD Kabupaten			7.000.000	Rancaekek
				<u>Terselenggaranya Pemeliharaan rutin/berkala gedung kantor.</u>	Gedung kantor yang baik .	Kecamatan Rancaekek	100 %	7.000.000		SKPD		7.000.000	Rancaekek
x	xx	2	24	Pemeliharaan rutin/berkala kendaraan dinas/operasional				80.750.000	APBD Kabupaten			111.250.000	Rancaekek
				<u>Terselenggaranya umur tahunan pemeliharaan kendaraan dinas.</u>	Kendaraan dinas.	Kecamatan Rancaekek	100 %	80.750.000		SKPD		111.250.000	Rancaekek
x	xx	2	42	Rehabilitasi sedang/berat gedung kantor				55.000.000	APBD Kabupaten			55.000.000	Rancaekek
				<u>Terselenggaranya Pemeliharaan rutin/berkala gedung kantor.</u>	Gedung kantor yang baik .	Kecamatan Rancaekek	100 %	55.000.000		SKPD		55.000.000	Rancaekek
x	xx	3		Program peningkatan disiplin aparatur	Tersedianya Sarana dan Prasarana Aparatur yang siap pakai sehingga meningkatnya kinerja aparatur dalam memberikan pelayanan prima bagi masyarakat.		100 %	23.500.000				23.500.000	Rancaekek
x	xx	3	2	Pengadaan pakaian dinas beserta perlengkapannya				8.500.000	APBD Kabupaten			8.500.000	Rancaekek
				<u>Terselenggaranya Pengadaan pakain dinas beserta perlengkapannya.</u>	Seragam dinas.	Kecamatan Rancaekek	100 %	8.500.000		SKPD		8.500.000	Rancaekek
x	xx	3	4	Pengadaan pakaian KORPRI				7.500.000	APBD Kabupaten			7.500.000	Rancaekek
				<u>Terlaksananya Pengadaan pakain Korpri.</u>	Seragam Korpri	Kecamatan Rancaekek	100 %	7.500.000		SKPD		7.500.000	Rancaekek
x	xx	3	5	Pengadaan pakaian khusus hari-hari tertentu				7.500.000	APBD Kabupaten			7.500.000	Rancaekek
				<u>Tersedianya Pakaian batik dan Olah Raga.</u>	Seragam Batik dan Pakaian Olah Raga	Kecamatan Rancaekek	100 %	7.500.000		SKPD		7.500.000	Rancaekek
x	xx	6		Program peningkatan pengembangan sistem pelaporan capaian kinerja dan keuangan	Meningkatkan sistem laporan capaian kinerja dan kenangan		100 %	6.000.000				6.000.000	Rancaekek
x	xx	6	1	Penyusunan laporan capaian kinerja dan ikhtisar realisasi kinerja SKPD				2.000.000	APBD Kabupaten			2.000.000	Rancaekek

				<u>Terselenggaranya Penyusunan laporan capaian kinerja dan ikhtisar realisasi kinerja SKPD.</u>	Laporan kinerja SKPD.	Kecamatan Rancaekek	100 %	2.000.000		SKPD		2.000.000	Rancaekek
x	xx	6	3	Penyusunan pelaporan prognosis realisasi anggaran				2.000.000	APBD Kabupaten			2.000.000	Rancaekek
				<u>Terlaksananya Penyusunan pelaporan prognosis realisasi anggaran.</u>	Laporan Realisasi anggaran	Kecamatan Rancaekek	100 %	2.000.000		SKPD		2.000.000	Rancaekek
x	xx	6	4	Penyusunan pelaporan keuangan akhir tahun				2.000.000	APBD Kabupaten			2.000.000	Rancaekek
				<u>Tersusunnya laporan keuangan semester dan akhir tahun.</u>	laporan keuangan tahunan	Kecamatan Rancaekek	100 %	2.000.000		SKPD		2.000.000	Rancaekek
				Jumlah Belanja Renja Rutin				511.131.020				530.500.000	Rancaekek
Belanja Renja													
1				Urusan Wajib									Rancaekek
1	1			Pendidikan									Rancaekek
1	1	17		Program Pendidikan Menengah	Partisipasi dalam bidang pendidikan.		100 %	50.000.000				50.000.000	Rancaekek
1	1	17	18	Pengadaan alat praktik dan peraga siswa				50.000.000	APBD Kabupaten			50.000.000	Rancaekek
				<u>Meningkatnya penduduk bersekolah.</u>	Meningkatnya cakupan wajib belajar	Kecamatan Rancaekek	250 orang	50.000.000		SKPD		50.000.000	Rancaekek
1	2			Kesehatan									Rancaekek
1	2	32		Program peningkatan keselamatan ibu melahirkan dan anak	Persentase Persalinan yang di tolong Oleh Tenaga Kesehatan yang berkompeten skala Kecamatan (%).		100 %	69.500.000				69.500.000	Rancaekek
1	2	32	1	Penyuluhan kesehatan bagi ibu hamil dari keluarga kurang mampu				69.500.000	APBD Kabupaten			69.500.000	Rancaekek
				<u>Meningkatnya kesadaran kesehatan masyarakat terhadap terhadap persalinan.</u>	Menekan AKI dan AKB.	Kecamatan Rancaekek	2 kegiatan	69.500.000		SKPD		69.500.000	Rancaekek
1	3			Pekerjaan Umum									Rancaekek
1	3	16		Program Pembangunan saluran drainase/gorong-gorong	Persentase Pembangunan saluran drainase/gorong-gorong.		100 %	58.052.000				151.000.000	Rancaekek
1	3	16	1	Perencanaan pembangunan saluran drainase/gorong-gorong				58.052.000	APBD Kabupaten			151.000.000	Rancaekek
				<u>Persentase Pembangunan saluran drainase/gorong-gorong.</u>	Saluran drinase yang baik.	Kecamatan Rancaekek	60 M3	58.052.000		SKPD		151.000.000	Rancaekek
1	3	18		Program rehabilitasi/pemeliharaan Jalan dan Jembatan	jalan yang baik untuk meningkatkan ekonomi masyarakat		100 %	145.000.000				145.000.000	Rancaekek
1	3	18	3	Rehabilitasi/pemeliharaan jalan				145.000.000	APBD Kabupaten			145.000.000	Rancaekek
				<u>panjang jalan yang direhab/diperbaiki (meter).</u>	jalan yang baik	Kecamatan Rancaekek	3284 meter	145.000.000		SKPD	1	145.000.000	Rancaekek
1	6			Perencanaan Pembangunan									Rancaekek
1	6	21		Program perencanaan pembangunan daerah	Terlaksananya Musrenbang.		100 %	15.000.000				15.000.000	Rancaekek
1	6	21	1	Pengembangan Partisipasi Masyarakat Dalam Perumusan Program dan Kebijakan Layanan Publik				15.000.000	APBD Kabupaten			15.000.000	Rancaekek
				<u>Jumlah usulan yang diakomodir oleh RKPD (kegiatan)/ musrenbang.</u>	Terlaksananya Musrenbang.	Kecamatan Rancaekek	100 %	15.000.000		SKPD		15.000.000	Rancaekek
1	8			Lingkungan Hidup									Rancaekek

1	8	15	Program Pengembangan Kinerja Pengelolaan Persampahan	tersedianya Gerobak sampah dan tong sampah.		100 %	20.000.000			20.000.000	Rancaekek
1	8	15	2 Penyediaan prasarana dan sarana pengelolaan persampahan				20.000.000	APBD Kabupaten		20.000.000	Rancaekek
			Tersedianya roda sampah, tempat sampah terpilah dan komposter.	Tersedianya Gerobak sampah dan tong sampah.	Kecamatan Rancaekek	100 %	20.000.000		SKPD	20.000.000	Rancaekek
1	8	24	Program Pengelolaan ruang terbuka hijau (RTH)	Ruang terbuka hijau yang baik dan nyaman.		100 %	16.200.000			16.200.000	Rancaekek
1	8	24	9 Peningkatan peran serta masyarakat dalam pengelolaan RTH				16.200.000	APBD Kabupaten		16.200.000	Rancaekek
			Pengelolaan Ruang Terbuka Hijau.	Ruang terbuka hijau yang baik dan nyaman.	Kecamatan Rancaekek	1 paket	16.200.000		SKPD	16.200.000	Rancaekek
1	10		Kependudukan dan Catatan Sipil								Rancaekek
1	10	15	Program Penataan Administrasi Kependudukan	terselenggaranya pelayanan terhadap kependudukan.		100 %	50.000.000			50.000.000	Rancaekek
1	10	15	8 Peningkatan pelayanan publik dalam bidang kependudukan				50.000.000	APBD Kabupaten		50.000.000	Rancaekek
			terselenggaranya pelayanan terhadap kependudukan.	Pelayanan yang prima terhadap masyarakat.	Kecamatan Rancaekek	2 kali	50.000.000		SKPD	50.000.000	Rancaekek
1	11		Pemberdayaan Perempuan dan Perlindungan Anak								Rancaekek
1	11	18	Program Peningkatan peran serta dan kesetaraan jender dalam pembangunan	Kegiatan pembinaan organisasi perempuan.		100 %	28.000.000			28.000.000	Rancaekek
1	11	18	1 Kegiatan pembinaan organisasi perempuan				28.000.000	APBD Kabupaten		28.000.000	Rancaekek
			Terselenggaranya pembinaan organisasi perempuan.	PKK.	Kecamatan Rancaekek	100 %	28.000.000		SKPD	28.000.000	Rancaekek
1	13		Sosial								Rancaekek
1	13	15	Program Pemberdayaan Fakir Miskin, Komunitas Adat Terpencil (KAT) dan Penyandang Masalah Kesejahteraan Sosial (PMKS) Lai	Jumlah Penyandang Masalah Kesejahteraan Sosial tingkat Kecamatan yang tertangani tahun berkenaan.		100 %	105.000.000			105.000.000	Rancaekek
1	13	15	2 Pelatihan ketrampilan berusaha bagi keluarga miskin				75.000.000	APBD Kabupaten		75.000.000	Rancaekek
			Terciptanya SDM di bidang kesejahteraan sosial.	SDM Kesos.	Kecamatan Rancaekek	14 Desa/Kelurahan	75.000.000		SKPD	75.000.000	Rancaekek
1	13	15	5 Pelatihan ketrampilan bagi penyandang masalah kesejahteraan sosial				30.000.000	APBD Kabupaten		30.000.000	Rancaekek
			Terciptanya SDM Kesejahteraan sosial	Lembaga Kesejahteraan Sosial.	Kecamatan Rancaekek	1 tahun	30.000.000		SKPD	30.000.000	Rancaekek
1	18		Kepemudaan dan Olahraga								Rancaekek
1	18	16	Program peningkatan peran serta kepemudaan	Organisasi Pemuda.		100 %	10.000.000			10.000.000	Rancaekek
1	18	16	1 Pembinaan Organisasi kepemudaan				10.000.000	APBD Kabupaten		10.000.000	Rancaekek
			Terbinanya Organisasi kepemudaan.	Organisasi Pemuda.	Kecamatan Rancaekek	100 %	10.000.000		SKPD	10.000.000	Rancaekek
1	18	20	Program Pembinaan dan Pemasarakatan Olahraga	Terbinanya cabang olahraga prestasi di tingkat kecamatan.		100 %	20.000.000			20.000.000	Rancaekek
1	18	20	4 Pembinaan cabang olahraga prestasi di tingkat daerah				10.000.000	APBD Kabupaten		10.000.000	Rancaekek
			Terbinanya cabang olahraga prestasi di tingkat kecamatan.	Peningkatan Prestasi Atlet	Kecamatan Rancaekek	100 %	10.000.000		SKPD	10.000.000	Rancaekek

1	18	20	14	Pembinaan olahraga yang berkembang di masyarakat					10.000.000	APBD Kabupaten			10.000.000	Rancaekek
				<u>Terbinanya olahraga yang berkembang di masyarakat.</u>	berkembangnya cabang olahraga di masyarakat.	Kecamatan Rancaekek	100 %		10.000.000		SKPD		10.000.000	Rancaekek
1	19			Kesatuan Bangsa dan Politik Dalam Negeri										Rancaekek
1	19	16		Program pemeliharaan kantrantibmas dan pencegahan tindak kriminal	Presentase masyarakat yang mengikuti sosialisasi kewaspadaan dini/deteksi dini .		100 %		53.800.000				53.800.000	Rancaekek
1	19	16	2	Peningkatan kerjasama dengan aparat keamanan dalam teknik pencegahan kejahatan					10.000.000	APBD Kabupaten			10.000.000	Rancaekek
				<u>Meningkatnya keamanan dan ketertiban wilayah.</u>	Keamanan Wilayah	Kecamatan Rancaekek	100 %		10.000.000		SKPD		10.000.000	Rancaekek
1	19	16	4	Peningkatan kapasitas aparat dalam rangka pelaksanaan siskamwarkasa di daerah					43.800.000	APBD Kabupaten			43.800.000	Rancaekek
				<u>Meningkatnya pengamanan terhadap aset daerah (Piket).</u>	Terpeliharanya Aset Daerah	Kecamatan Rancaekek	1000 %		43.800.000		SKPD		43.800.000	Rancaekek
1	19	17		Program pengembangan wawasan kebangsaan	Persentase jumlah masyarakat yang mengikuti sosialisasi tentang wawasan kebangsaan.		100 %		20.000.000				20.000.000	Rancaekek
1	19	17	1	Peningkatan toleransi dan kerukunan dalam kehidupan beragama					10.000.000	APBD Kabupaten			10.000.000	Rancaekek
				<u>Terlaksananya pelaksanaan hari besar islam.</u>	kondisi kerukunan beragama yang harmonis.	Kecamatan Rancaekek	100 %		10.000.000		SKPD		10.000.000	Rancaekek
1	19	17	3	Peningkatan kesadaran masyarakat akan nilai-nilai luhur budaya bangsa					10.000.000	APBD Kabupaten			10.000.000	Rancaekek
				<u>Terselenggaranya peningkatan kesadaran masyarakat akan nilai-nilai luhur budaya bangsa.</u>	Terpeliharanya nilai Budaya Bangsa.	Kecamatan Rancaekek	100 %		10.000.000		SKPD		10.000.000	Rancaekek
1	19	22		Program pencegahan dini dan penanggulangan korban bencana alam	Penanganan kejadian Bencana Alam.		100 %		7.500.000				7.500.000	Rancaekek
1	19	22	2	Pengadaan tempat penampungan sementara dan evakuasi penduduk dari ancaman/korban bencana alam					7.500.000	APBD Kabupaten			7.500.000	Rancaekek
				<u>Tersedianya sarana dan prasarana evakuasi korban bencana alam di Kecamatan.</u>	Korban bencana.	Kecamatan Rancaekek	4 jenis		7.500.000		SKPD		7.500.000	Rancaekek
1	20			Otonomi Daerah, Pemerintahan Umum, Administrasi Keuangan Daerah, Perangkat Daerah, Kepegawaian dan Persandian										Rancaekek
1	20	17		Program peningkatan dan Pengembangan pengelolaan keuangan daerah	persentase capaian Retribusi Kecamatan pada tahun berkenaan.		100 %		5.000.000				5.000.000	Rancaekek
1	20	17	19	Intensifikasi dan ekstensifikasi sumber-sumber pendapatan daerah					5.000.000	APBD Kabupaten			5.000.000	Rancaekek
				<u>Meningkatnya akuntabilitas pengelolaan keuangan daerah.</u>	Pengelolaan keuangan yang baik dan transparan.	Kecamatan Rancaekek	100 %		5.000.000		SKPD		5.000.000	Rancaekek

1	20	20		Program peningkatan sistem pengawasan internal dan pengendalian pelaksanaan kebijakan KDH	Persentase pelimpahan Kewenangan Bupati Kepada Camat yang dilaksanakan tingkat kecamatan.		100 %	156.948.000				156.948.000	Rancaekek
1	20	20	3	Pengendalian manajemen pelaksanaan kebijakan KDH				156.948.000	APBD Kabupaten			156.948.000	Rancaekek
				<u>Terwujudnya peningkatan kualitas pengendalian manajemen pelaksanaan KDH.</u>	Kebijakan KDH.	Kecamatan Rancaekek	100 %	156.948.000		SKPD		156.948.000	Rancaekek
1	22			Pemberdayaan Masyarakat Desa									Rancaekek
1	22	18		Program peningkatan kapasitas aparatur pemerintah desa	Perangkat desa yang dibina.		100 %	20.000.000				20.000.000	Rancaekek
1	22	18	3	Pelatihan aparatur pemerintah desa dalam bidang manajemen pemerintahan desa				20.000.000	APBD Kabupaten			20.000.000	Rancaekek
				<u>Terselenggaranya pembinaan administrasi pemerintahan desa.</u>	Aparatur Desa yang berkualitas.	Kecamatan Rancaekek	100 %	20.000.000		SKPD		20.000.000	Rancaekek
				Jumlah Belanja Renja Sektor				850.000.000				942.948.000	Rancaekek
				Jumlah Belanja Renja Kewilayahan				-				-	Rancaekek
				Jumlah Total				1.361.131.020				1.473.448.000	Rancaekek

**RUMUSAN RENCANA PROGRAM DAN KEGIATAN SKPD TAHUN 2016
DAN PRAKIRAAN MAJU TAHUN 2017
KABUPATEN BANDUNG**

SKPD : Kecamatan Ciparay

Kode	Usuran/Bidang Usuran Pemerintah Daerah dan Program/Kegiatan	Indikator Kinerja Program /Kegiatan	Rencana Tahun 2016 (Tahun Rencana)				Catatan Penting	Prakiraan Maju Rencana Tahun 2017					
			Lokasi	Target Capaian Kinerja	Kebutuhan Dana/Pagu Indikatif	Sumber Dana		Target Capaian Kinerja	Kebutuhan Dana/Pagu Indikatif				
(1)	(2)	(3)	(4)	(5)	(6)	(7)	(8)	(9)	(10)				
Belanja Rutin													
x	xx	1	1	Program Pelayanan Administrasi Perkantoran	Prosentase Pelayanan Administrasi Perkantoran		100 %	244.101.492		1	223.570.000	Ciparay	
x	xx	1	1	Penyediaan jasa surat menyurat				3.000.000	APBD Kabupaten		3.300.000	Ciparay	
				<u>Penyedia jasa surat menyurat</u>	Jumlah surat masuk dan surat keluar	Kecamatan Ciparay	700 buah	3.000.000		SKPD	700 buah	3.300.000	Ciparay
x	xx	1	2	Penyediaan jasa komunikasi, sumber daya air dan listrik				8.601.492	APBD Kabupaten		7.200.000	Ciparay	
				<u>Penyediaan jasa komunikasi, sumber daya air dan listrik</u>	Jumlah penyediaan air bersih dan listrik	Kecamatan Ciparay	12 bulan	8.601.492		SKPD	12 bulan	7.200.000	Ciparay
x	xx	1	3	Penyediaan jasa peralatan dan perlengkapan kantor				41.800.000	APBD Kabupaten		34.980.000	Ciparay	
				<u>penyediaan peralatan dan perlengkapan kantor</u>	tersedianya peralatan perlengkapan kantor	Kecamatan Ciparay	1 paket	41.800.000		SKPD	1 paket	34.980.000	Ciparay
x	xx	1	8	Penyediaan jasa kebersihan kantor				20.000.000	APBD Kabupaten		22.000.000	Ciparay	
				<u>Penyediaan jasa kebersihan kantor</u>	tersedianya jasa kebersihan kantor	Kecamatan Ciparay	12 bulan	20.000.000		SKPD	12 bulan	22.000.000	Ciparay
x	xx	1	9	Penyediaan jasa perbaikan peralatan kerja				2.000.000	APBD Kabupaten		2.200.000	Ciparay	
				<u>Penyediaan jasa perbaikan peralatan kerja</u>	tersedianya jasa perbaikan peralatan kerja	Kecamatan Ciparay	1 paket	2.000.000		SKPD	1 paket	2.200.000	Ciparay
x	xx	1	10	Penyediaan alat tulis kantor				24.000.000	APBD Kabupaten		15.400.000	Ciparay	
				<u>penyediaan alat tulis kantor</u>	tersedianya alat tulis kantor	Kecamatan Ciparay	17 jenis	24.000.000		SKPD	17 jenis	15.400.000	Ciparay
x	xx	1	11	Penyediaan barang cetakan dan penggandaan				5.000.000	APBD Kabupaten		5.500.000	Ciparay	
				<u>Penyediaan barang cetakan dan penggandaan</u>	Penyediaan barang cetakan dan penggandaan	Kecamatan Ciparay	1 paket	5.000.000		SKPD	1 paket	5.500.000	Ciparay
x	xx	1	12	Penyediaan komponen instalasi listrik/penerangan bangunan kantor				7.500.000	APBD Kabupaten		8.250.000	Ciparay	
				<u>penyediaan komponen instalasi listrik/penerangan bangunan kantor</u>	tersedianya listrik dan penerangan bangunan kantor	Kecamatan Ciparay	1 paket	7.500.000		SKPD	1 paket	8.250.000	Ciparay
x	xx	1	14	Penyediaan peralatan rumah tangga				12.000.000	APBD Kabupaten		2.200.000	Ciparay	
				<u>tersedianya peralatan perlengkapan kantor</u>	tersedianya peralatan rumah tangga	Kecamatan Ciparay	1 paket	12.000.000		SKPD	1 paket	2.200.000	Ciparay
x	xx	1	16	Penyediaan makanan dan minuman				25.000.000	APBD Kabupaten		16.500.000	Ciparay	
				<u>penyediaan makanan dan minuman</u>	penyediaan makanan dan minuman Aparatur dan kegiatan	Kecamatan Ciparay	12 bulan	25.000.000		SKPD	12 bulan	16.500.000	Ciparay
x	xx	1	19	Penyediaan Tenaga Pendukung Administrasi Teknis dan Perkantoran				13.200.000	APBD Kabupaten		15.620.000	Ciparay	
				<u>penyediaan jasa pendukung Teknis dan Administrasi perkantoran</u>	tersedianya jasa pendukung Teknis dan Administrasi perkantoran	Kecamatan Ciparay	1 paket	13.200.000		SKPD	1 paket	15.620.000	Ciparay
x	xx	1	20	Rapat - rapat Koordinasi dan Konsultasi Dalam Daerah				75.000.000	APBD Kabupaten		82.500.000	Ciparay	

				<u>rapat-rapat kordinasi dan konsultasi dalam daerah</u>	terwujudnya koordinasi dan konsultasi dalam daerah	Kecamatan Ciparay		1 paket	75.000.000		SKPD	1 paket	82.500.000	Ciparay
x	xx	1	22	Penunjang Peringatan Hari-hari Besar Bersejarah					7.000.000	APBD Kabupaten			7.920.000	Ciparay
				<u>penunjang hari-hari bersejarah</u>	tersedianya penunjang dan alat-alat hari-hari bersejarah	Kecamatan Ciparay		1 paket	7.000.000		SKPD	1 paket	7.920.000	Ciparay
x	xx	2		Program peningkatan sarana dan prasarana aparatur	jumlah peningkatan sarana dan prasarana aparatur			100 %	134.000.000			1	141.900.000	Ciparay
x	xx	2	10	Pengadaan mebeuler					40.000.000	APBD Kabupaten			7.700.000	Ciparay
				<u>pengadaan mebeuler</u>	tersedianya mebeuler	Kecamatan Ciparay		1 paket	40.000.000		SKPD	1 paket	7.700.000	Ciparay
x	xx	2	22	Pemeliharaan rutin/berkala gedung kantor					44.000.000	APBD Kabupaten			13.200.000	Ciparay
				<u>pemeliharaan rutin/berkala gedung kantor</u>	terawat dan terpelihara sarana gedung kantor	Kecamatan Ciparay		1 paket	44.000.000		SKPD	1 paket	13.200.000	Ciparay
x	xx	2	24	Pemeliharaan rutin/berkala kendaraan dinas/operasional					50.000.000	APBD Kabupaten			121.000.000	Ciparay
				<u>pemeliharaan rutin/berkala kendaraan dinas/operasional</u>	terselenggaranya umur tahunan pemeliharaan kendaraan dinas	Kecamatan Ciparay		1 paket	50.000.000		SKPD	1 paket	121.000.000	Ciparay
x	xx	3		Program peningkatan disiplin aparatur	jumlah peningkatan disiplin aparatur			100 %	16.000.000			1	17.600.000	Ciparay
x	xx	3	2	Pengadaan pakaian dinas beserta perlengkapannya					7.500.000	APBD Kabupaten			8.250.000	Ciparay
				<u>pengadaan pakaian dinas beserta perlengkapannya</u>	tersedianya pakaian dinas beserta perlengkapannya	Kecamatan Ciparay		1 paket	7.500.000		SKPD	1 paket	8.250.000	Ciparay
x	xx	3	4	Pengadaan pakaian KORPRI					8.500.000	APBD Kabupaten			9.350.000	Ciparay
				<u>pengadaan pakaian KORPRI</u>	tersedianya pakaian KORPRI	Kecamatan Ciparay		1 paket	8.500.000		SKPD	1 paket	9.350.000	Ciparay
x	xx	6		Program peningkatan pengembangan sistem pelaporan capaian kinerja dan keuangan	jumlah peningkatan pengembangan sistem pelaporan capaian kinerja dan keuangan			100 %	7.900.000			1	10.890.000	Ciparay
x	xx	6	1	Penyusunan laporan capaian kinerja dan ikhtisar realisasi kinerja SKPD					2.000.000	APBD Kabupaten			2.200.000	Ciparay
				<u>penyusunan laporan capaian kinerja dan ikhtisar realisasi kinerja SKPD</u>	dokumen laporan capaian kinerja dan ikhtisar SKPD	Kecamatan Ciparay		3 dokumen	2.000.000		SKPD	3 dokumen	2.200.000	Ciparay
x	xx	6	2	Penyusunan laporan keuangan semesteran					1.900.000	APBD Kabupaten			2.090.000	Ciparay
				<u>penyusunan laporan keuangan sementara</u>	dokumen laporan keuangan sementara	Kecamatan Ciparay		1 keg	1.900.000		SKPD	1 keg	2.090.000	Ciparay
x	xx	6	3	Penyusunan pelaporan prognosis realisasi anggaran					2.000.000	APBD Kabupaten			3.300.000	Ciparay
				<u>penyusunan pelaporan prognosis realisasi anggaran</u>	terselenggaranya penyusunan pertanggung jawaban Keuangan tepat waktu setiap bulan	Kecamatan Ciparay		1 keg	2.000.000		SKPD	1 keg	3.300.000	Ciparay
x	xx	6	4	Penyusunan pelaporan keuangan akhir tahun					2.000.000	APBD Kabupaten			3.300.000	Ciparay
				<u>penyusunan pelaporan keuangan akhir tahun</u>	dokumen pelaporan keuangan akhir tahun	Kecamatan Ciparay		2 dok	2.000.000		SKPD	2 dok	3.300.000	Ciparay
				Jumlah Belanja Renja Rutin					402.001.492				393.960.000	Ciparay
Belanja Renja														Ciparay
1				Urusan Wajib										Ciparay
1	1			Pendidikan										Ciparay

1	1	17		Program Pendidikan Menengah	jumlah pembinaan forum masyarakat peduli pendidikan		100 %	75.000.000			1	55.000.000	Ciparay
1	1	17	59	Pembinaan forum masyarakat peduli pendidikan				75.000.000	APBD Kabupaten			55.000.000	Ciparay
				<u>pembinaan forum masyarakat peduli pendidikan</u>	terselenggaranya pembinaan kepada forum masyarakat peduli pendidikan	Kecamatan Ciparay	4 kali	75.000.000		SKPD	4 kali	55.000.000	Ciparay
1	2			Kesehatan									Ciparay
1	2	32		Program peningkatan keselamatan ibu melahirkan dan anak	jumlah penyuluhan kesehatan bagi ibu hamil dan keluarga kurang mampu		100 %	75.000.000			1	55.000.000	Ciparay
1	2	32	1	Penyuluhan kesehatan bagi ibu hamil dari keluarga kurang mampu				75.000.000	APBD Kabupaten			55.000.000	Ciparay
				<u>penyuluhan kesehatan bagi ibu hamil dan keluarga kurang mampu</u>	terlaksananya penyuluhan kesehatan bagi ibu hamil dan keluarga kurang mampu	Kecamatan Ciparay	4 kali	75.000.000		SKPD	4 kali	55.000.000	Ciparay
1	3			Pekerjaan Umum									Ciparay
1	3	16		Program Pembangunan saluran drainase/gorong-gorong	jumlah saluran draenasae/gorong-gorong		100 %	71.000.000			1	56.100.000	Ciparay
1	3	16	3	Pembangunan saluran drainase/gorong-gorong				71.000.000	APBD Kabupaten			56.100.000	Ciparay
				<u>pembangunan saluran drainase/gorong-gorong</u>	tersedianya saluran drainase	Kecamatan Ciparay	1 paket	71.000.000		SKPD	1 paket	56.100.000	Ciparay
1	3	18		Program rehabilitasi/pemeliharaan Jalan dan Jembatan	jumlah pemeliharaan jalan dan jembatan		100 %	80.000.000			1	77.000.000	Ciparay
1	3	18	3	Rehabilitasi/pemeliharaan jalan				80.000.000	APBD Kabupaten			77.000.000	Ciparay
				<u>rehabilitasi/pemeliharaan jalan</u>	terpeliharanya jalan	Kecamatan Ciparay	1 paket	80.000.000		SKPD	1 paket	77.000.000	Ciparay
1	6			Perencanaan Pembangunan									Ciparay
1	6	21		Program perencanaan pembangunan daerah	jumlah perencanaan pembangunan daerah		1 kali	45.000.000			1 kali	27.500.000	Ciparay
1	6	21	1	Pengembangan Partisipasi Masyarakat Dalam Perumusan Program dan Kebijakan Layanan Publik				45.000.000	APBD Kabupaten			27.500.000	Ciparay
				<u>pengembangan partisipasi masyarakat dalam perumusan program dan kebijakan layanan publik</u>	meningkatnya partisipasi masyarakat dalam perumusan program dan kebijakan layanan publik	Kecamatan Ciparay	1 kali	45.000.000		SKPD	1 kali	27.500.000	Ciparay
1	8			Lingkungan Hidup									Ciparay
1	8	15		Program Pengembangan Kinerja Pengelolaan Persampahan	jumlah penanganan dan pengelolaan persampahan		100 %	45.000.000			1	22.000.000	Ciparay
1	8	15	2	Penyediaan prasarana dan sarana pengelolaan persampahan				45.000.000	APBD Kabupaten			22.000.000	Ciparay
				<u>penyediaan prasarana dan sarana pengelolaan persampahan</u>	tersedianya prasarana dan sarana pengelolaan persampahan	Kecamatan Ciparay	1 paket	45.000.000		SKPD	1 paket	22.000.000	Ciparay
1	8	24		Program Pengelolaan ruang terbuka hijau (RTH)	jumlah rth kecamatan		100 %	25.000.000			1	27.500.000	Ciparay
1	8	24	6	Pemeliharaan RTH				25.000.000	APBD Kabupaten			27.500.000	Ciparay
				<u>pemeliharaan RTH</u>	terpeliharanya RTH	Kecamatan Ciparay	12 bulan	25.000.000		SKPD	12 bulan	27.500.000	Ciparay
1	10			Kependudukan dan Catatan Sipil									Ciparay
1	10	15		Program Penataan Administrasi Kependudukan	jumlah penataan adminitrasi kependudukan		100 %	30.000.000			1	11.000.000	Ciparay

1	10	15	8	Peningkatan pelayanan publik dalam bidang kependudukan				30.000.000	APBD Kabupaten			11.000.000	Ciparay
				<u>peningkatan pelayanan publik dalam bidang kependudukan</u>	meningkatnya pelayanan publik dalam bidang kependudukan	Kecamatan Ciparay	2 kali	30.000.000		SKPD	2 kali	11.000.000	Ciparay
1	11			Pemberdayaan Perempuan dan Perlindungan Anak									Ciparay
1	11	18		Program Peningkatan peran serta dan kesetaraan jender dalam pembangunan	jumlah kegiatan pembinaan organisasi perempuan		100 %	40.000.000			1	44.000.000	Ciparay
1	11	18	1	Kegiatan pembinaan organisasi perempuan				40.000.000	APBD Kabupaten			44.000.000	Ciparay
				<u>kegiatan pembinaan organisasi perempuan</u>	terselenggaranya pembinaan organisasi perempuan	Kecamatan Ciparay	2 kali	40.000.000		SKPD	2 kali	44.000.000	Ciparay
1	18			Kepemudaan dan Olahraga									Ciparay
1	18	17		Program peningkatan upaya penumbuhan kewirausahaan dan kecakapan hidup pemuda	jumlah pembinaan organisasi kepemudaan		100 %	35.000.000			1	16.500.000	Ciparay
1	18	17	2	Pelatihan keterampilan bagi pemuda				35.000.000	APBD Kabupaten			16.500.000	Ciparay
				<u>pembinaan organisasi kepemudaan</u>	terbinanya organisasi kepemudaan	Kecamatan Ciparay	12 bulan	35.000.000		SKPD	12 bulan	16.500.000	Ciparay
1	18	20		Program Pembinaan dan Pemasyarakatan Olahraga	jumlah pembinaan cabang olahraga		100 %	60.000.000			1	44.000.000	Ciparay
1	18	20	4	Pembinaan cabang olahraga prestasi di tingkat daerah				30.000.000	APBD Kabupaten			22.000.000	Ciparay
				<u>pembinaan cabang olahraga prestasi di tingkat daerah</u>	terbinanya cabang olahraga prestasi di tingkat kecamatan	Kecamatan Ciparay	2 cabor	30.000.000		SKPD	2 cabor	22.000.000	Ciparay
1	18	20	14	Pembinaan olahraga yang berkembang di masyarakat				30.000.000	APBD Kabupaten			22.000.000	Ciparay
				<u>pembinaan olahraga yang berkembang di masyarakat</u>	terbinanya olahraga yang berkembang di masyarakat	Kecamatan Ciparay	2 cabor	30.000.000		SKPD	2 cabor	22.000.000	Ciparay
1	19			Kesatuan Bangsa dan Politik Dalam Negeri									Ciparay
1	19	17		Program pengembangan wawasan kebangsaan	jumlah peningkatan toleransi dan kerukunan dalam kehidupan beragama		100 %	49.000.000			1	31.900.000	Ciparay
1	19	17	1	Peningkatan toleransi dan kerukunan dalam kehidupan beragama				27.000.000	APBD Kabupaten			18.700.000	Ciparay
				<u>peningkatan toleransi dan kerukunan dalam kehidupan beragama</u>	terlaksananya pelaksanaan hari benar islam	Kecamatan Ciparay	12 kali	27.000.000		SKPD	12 kali	18.700.000	Ciparay
1	19	17	5	Pelestarian Terhadap Nilai-nilai Luhur Budaya Bangsa				22.000.000	APBD Kabupaten			13.200.000	Ciparay
				<u>peningkatan kesadaran masyarakat akan nilai-nilai luhur budaya bangsa</u>	peningkatan kesadaran masyarakat akan nilai-nilai luhur budaya bangsa	Kecamatan Ciparay	2 kali	22.000.000		SKPD	2 kali	13.200.000	Ciparay
1	20			Otonomi Daerah, Pemerintahan Umum, Administrasi Keuangan Daerah, Perangkat Daerah, Kepegawaian dan Persandian									Ciparay
1	20	20		Program peningkatan sistem pengawasan internal dan pengendalian pelaksanaan kebijakan KDH	jumlah intensifikasi sumber-sumber pendapatan daerah		1 buah	170.000.000			1 buah	55.000.000	Ciparay

1	20	20	3	Pengendalian manajemen pelaksanaan kebijakan KDH				170.000.000	APBD Kabupaten			55.000.000	Ciparay
				<u>pengendalian manajemen pelaksanaan kebijakan KDH</u>	rata-rata persentase lembaga dan organisasi masyarakat yang terlibat dalam pembanunan tingkat kecamatan	Kecamatan Ciparay	1 paket	170.000.000		SKPD	1 paket	55.000.000	Ciparay
1	22			Pemberdayaan Masyarakat Desa									Ciparay
1	22	18		Program peningkatan kapasitas aparatur pemerintah desa	jumlah pelatihan aparatur pemerintah desa dalam bidang manajemen pemerintah desa		100 %	50.000.000			1	22.000.000	Ciparay
1	22	18	3	Pelatihan aparatur pemerintah desa dalam bidang manajemen pemerintahan desa				50.000.000	APBD Kabupaten			22.000.000	Ciparay
				<u>pelatihan aparatur pemerintah desa dalam bidang manajemen pemerintahan desa</u>	terselenggaranya pembinaan administrasi pemerintah desa	Kecamatan Ciparay	4 kali	50.000.000		SKPD	4 kali	22.000.000	Ciparay
				Jumlah Belanja Renja Sektor				850.000.000				544.500.000	Ciparay
				Jumlah Belanja Renja Kewilayahan				-				-	Ciparay
				Jumlah Total				1.252.001.492				938.460.000	Ciparay

**RUMUSAN RENCANA PROGRAM DAN KEGIATAN SKPD TAHUN 2016
DAN PRAKIRAAN MAJU TAHUN 2017
KABUPATEN BANDUNG**

SKPD : Kecamatan Pacet

Kode	Usuran/Bidang Usuran Pemerintah Daerah dan Program/Kegiatan	Indikator Kinerja Program /Kegiatan	Rencana Tahun 2016 (Tahun Rencana)				Catatan Penting	Prakiraan Maju Rencana Tahun 2017			
			Lokasi	Target Capaian Kinerja	Kebutuhan Dana/Pagu Indikatif	Sumber Dana		Target Capaian Kinerja	Kebutuhan Dana/Pagu Indikatif		
(1)	(2)	(3)	(4)	(5)	(6)	(7)	(8)	(9)	(10)		
Belanja Rutin											
x	xx	1	Program Pelayanan Administrasi Perkantoran	Kelancaran Administrsi Perkantoran		100 %	176.443.296		216.600.000	Pacet	
x	xx	1	1 Penyediaan jasa surat menyurat				3.000.000	APBD Kabupaten	3.200.000	Pacet	
			<u>Penyediaan Jasa Surat Menyurat</u>	Terselenggaranya Kegiatan Jasa Surat menyurat	Kecamatan Pacet	2100 buah	3.000.000	SKPD	2200 buah	3.200.000	Pacet
x	xx	1	2 Penyediaan jasa komunikasi, sumber daya air dan listrik				23.443.296	APBD Kabupaten	7.000.000	Pacet	
			<u>Penyediaan Jasa Komunikasi, Sumber daya Air dan Listrik</u>	Terselenggaranya Penyediaan Air	Kecamatan Pacet	12 bulan	23.443.296	SKPD	12 bulan	7.000.000	Pacet
x	xx	1	3 Penyediaan jasa peralatan dan perlengkapan kantor				20.000.000	APBD Kabupaten	35.000.000	Pacet	
			<u>Penyediaan peralatan dan perlengkapan kantor</u>	Tersediaanya peralatan dan perlengkapan kantor	Kecamatan Pacet	19 unit	20.000.000	SKPD	25 unit	35.000.000	Pacet
x	xx	1	8 Penyediaan jasa kebersihan kantor				20.000.000	APBD Kabupaten	21.000.000	Pacet	
			<u>Penyediaan Jasa Kebersihan Kantor</u>	Terselenggaranya Penyediaan Jasa dan Peralatan Kebersihan Kantor	Kecamatan Pacet	248 250	20.000.000	SKPD		21.000.000	Pacet
x	xx	1	9 Penyediaan jasa perbaikan peralatan kerja				2.000.000	APBD Kabupaten	2.200.000	Pacet	
			<u>Penyediaan Jasa Peralatan Kerja</u>	Terselenggaranya Penyediaan Jasa Perbaikan Peralatan Kerja	Kecamatan Pacet	10 unit	2.000.000	SKPD	12 unit	2.200.000	Pacet
x	xx	1	10 Penyediaan alat tulis kantor				14.000.000	APBD Kabupaten	14.500.000	Pacet	
			<u>Penyediaan Alat Tulis Kantor</u>	Tersediaanya Alat Tulis Kantor	Kecamatan Pacet	560 buah	14.000.000	SKPD	575 buah	14.500.000	Pacet
x	xx	1	11 Penyediaan barang cetakan dan penggandaan				5.000.000	APBD Kabupaten	5.500.000	Pacet	
			<u>Penyediaan barang Cetak dan Penggandaan</u>	Tersediaanya barang Cetak dan Penggandaan	Kecamatan Pacet	16775 lembar	5.000.000	SKPD	17500 lembar	5.500.000	Pacet
x	xx	1	12 Penyediaan komponen instalasi listrik/penerangan bangunan kantor				7.500.000	APBD Kabupaten	7.500.000	Pacet	
			<u>Penyediaan komponen instalasi listrik/ penerangan bangunan kantor</u>	Tersediaanya Listrik dan Penerangan Bangunan Kantor	Kecamatan Pacet	5 Jenis	7.500.000	SKPD	5 Jenis	7.500.000	Pacet
x	xx	1	14 Penyediaan peralatan rumah tangga				2.000.000	APBD Kabupaten	2.200.000	Pacet	
			<u>Penyediaan peralatan rumah tangga</u>	Tersediaanya peralatan rumah tangga	Kecamatan Pacet	11 Jenis	2.000.000	SKPD	12 Jenis	2.200.000	Pacet
x	xx	1	15 Penyediaan Bahan Bacaan dan Peraturan perundang - undangan				5.000.000	APBD Kabupaten	5.000.000	Pacet	
			<u>Penyediaan bahan bacaan dan peraturan perundang-undangan</u>	Tersediaanya bahan bacaan dan peraturan perundang-undangan	Kecamatan Pacet	2 Jenis	5.000.000	SKPD	2 Jenis	5.000.000	Pacet
x	xx	1	16 Penyediaan makanan dan minuman				15.000.000	APBD Kabupaten	16.000.000	Pacet	

				<u>Penyediaan makanan dan minuman</u>	Tersediaanya makanan dan minuman Aparatur dan Kegiatan	Kecamatan Pacet	750	HOK	15.000.000		SKPD	760 HOK	16.000.000	Pacet
x	xx	1	17	<u>Rapat-rapat kordinasi dan konsultasi ke luar daerah</u>					5.000.000	APBD Kabupaten			15.000.000	Pacet
				<u>Rapat-rapat dan koordinasi dan konsultasi ke luar daerah</u>	Terwujudnya perjalanan dinas luar daerah selama 12 bulan	Kecamatan Pacet	30	kali	5.000.000		SKPD	30 kali	15.000.000	Pacet
x	xx	1	20	<u>Rapat - rapat Koordinasi dan Konsultasi Dalam Daerah</u>					47.500.000	APBD Kabupaten			75.000.000	Pacet
				<u>Rapat-rapat dan koordinasi dan konsultasi ke dalam daerah</u>	Terwujudnya perjalanan dinas dalam daerah selama 12 bulan	Kecamatan Pacet	990	HOK	47.500.000		SKPD	990 HOK	75.000.000	Pacet
x	xx	1	22	<u>Penunjang Peringatan Hari-hari Besar Bersejarah</u>					7.000.000	APBD Kabupaten			7.500.000	Pacet
				<u>Penunjang Hari-hari Bersejarah</u>	Tersediaanya penunjang dan alat hari-hari bersejarah	Kecamatan Pacet	2	kali	7.000.000		SKPD	2 kali	7.500.000	Pacet
x	xx	2		<u>Program peningkatan sarana dan prasarana aparatur</u>	Pemenuhan Sarana dan Prasarana Penunjang Aparatur		100	%	129.000.000			1	249.000.000	Pacet
x	xx	2	10	<u>Pengadaan mebeuler</u>					7.000.000	APBD Kabupaten			7.000.000	Pacet
				<u>Pengadaan Mebeulair</u>	Tersediaanya sarana Perkantoran	Kecamatan Pacet	1	Paket	7.000.000		SKPD	1 Paket	7.000.000	Pacet
x	xx	2	22	<u>Pemeliharaan rutin/berkala gedung kantor</u>					7.000.000	APBD Kabupaten			7.000.000	Pacet
				<u>Pemeliharaan Rutin/Berkala Gedung Kantor</u>	Terlaksananya Pemeliharaan Gedung Kantor	Kecamatan Pacet	8	Jenis	7.000.000		SKPD	8 Jenis	7.000.000	Pacet
x	xx	2	24	<u>Pemeliharaan rutin/berkala kendaraan dinas/operasional</u>					40.000.000	APBD Kabupaten			110.000.000	Pacet
				<u>Pemeliharaan Rutin/Berkala Kendaraan Dinas/ Operasional</u>	Terpeliharanya Kondisi Kendaraan Dinas	Kecamatan Pacet	7	Unit	40.000.000		SKPD	7 Unit	110.000.000	Pacet
x	xx	2	41	<u>Rehabilitasi sedang/berat rumah dinas</u>					50.000.000	APBD Kabupaten			100.000.000	Pacet
				<u>Rehabilitasi sedang/berat rumah dinas</u>	Terseleenggaranya rehabilitasi sedang/berat rumah dinas	Kecamatan Pacet	1	unit	50.000.000		SKPD	1 unit	100.000.000	Pacet
x	xx	2	42	<u>Rehabilitasi sedang/berat gedung kantor</u>					25.000.000	APBD Kabupaten			25.000.000	Pacet
				<u>Rehabilitasi sedang/berat Gedung Kantor</u>	Terseleenggaranya rehabilitasi sedang/berat gedung kantor dan penataan halaman	Kecamatan Pacet	5	Jenis	25.000.000		SKPD	5 Jenis	25.000.000	Pacet
x	xx	3		<u>Program peningkatan disiplin aparatur</u>	Prosentase penunjang kerja Aparatur		100	%	28.500.000				20.000.000	Pacet
x	xx	3	2	<u>Pengadaan pakaian dinas beserta perlengkapannya</u>					7.500.000	APBD Kabupaten			7.500.000	Pacet
				<u>Pengadaan Pakaian Dinas beserta perlengkapannya</u>	Tersediaanya Pakaian Dinas beserta perlengkapannya	Kecamatan Pacet	25	stel	7.500.000		SKPD	25 stel	7.500.000	Pacet
x	xx	3	4	<u>Pengadaan pakaian KORPRI</u>					8.500.000	APBD Kabupaten			-	Pacet
				<u>Pengadaan Pakaian KORPRI</u>	Tersediaanya Pakaian KORPRI	Kecamatan Pacet	25	stel	8.500.000		SKPD	0 0	-	Pacet
x	xx	3	5	<u>Pengadaan pakaian khusus hari-hari tertentu</u>					12.500.000	APBD Kabupaten			12.500.000	Pacet
				<u>Pengadaan Pakaian khusus hari-hari tertentu</u>	Tersediaanya Pakaian Olah Raga	Kecamatan Pacet	25	Stel	12.500.000		SKPD	25 Stel	12.500.000	Pacet

x	xx	5		Program peningkatan kapasitas sumber daya aparatur	Prosentase Pegawai Kecamatan dan aparaturnya yang memiliki keahlian bidang perencanaan dan evaluasi		100 %	15.000.000			1	15.000.000	Pacet
x	xx	5	2	Sosialisasi peraturan perundang-undangan				7.500.000	APBD Kabupaten			7.500.000	Pacet
				<u>Sosialisasi Peraturan Perundang-undangan</u>	Jumlah Sosialisasi	Kecamatan Pacet	2 kali	7.500.000		SKPD	2 kali	7.500.000	Pacet
x	xx	5	3	Bimbingan teknis implementasi peraturan perundang-undangan				7.500.000	APBD Kabupaten			7.500.000	Pacet
				<u>Bintek Implementasi Peraturan Perundang-undangan</u>	Jumlah Bimbingan Teknis	Kecamatan Pacet	2 kali	7.500.000		SKPD	2 kali	7.500.000	Pacet
x	xx	6		Program peningkatan pengembangan sistem pelaporan capaian kinerja dan keuangan	Prosentase ketersediaan pelaporan capaian kinerja dan keuangan		100 %	7.900.000			1	-	Pacet
x	xx	6	1	Penyusunan laporan capaian kinerja dan ikhtisar realisasi kinerja SKPD				2.000.000	APBD Kabupaten			-	Pacet
				<u>Penyusunan Laporan capaian kinerja dan ikhtisar realisasi kinerja SKPD</u>	Dokumen Laporan capaian kinerja dan ikhtisar realisasi kinerja SKPD	Kecamatan Pacet	25 buku	2.000.000		SKPD	0 0	-	Pacet
x	xx	6	2	Penyusunan laporan keuangan semesteran				1.900.000	APBD Kabupaten			-	Pacet
				<u>Penyusunan Laporan Keuangan Semesteran</u>	Dokumen Laporan Keuangan Semesteran	Kecamatan Pacet	5 buku	1.900.000		SKPD	0 0	-	Pacet
x	xx	6	3	Penyusunan pelaporan prognosis realisasi anggaran				2.000.000	APBD Kabupaten			-	Pacet
				<u>Penyusunan Pelaporan Prognosis Realisasi Anggaran</u>	Dokumen Laporan Pertanggungjawaban Keuangan Setiap Bulannya	Kecamatan Pacet	5 buku	2.000.000		SKPD	0 0	-	Pacet
x	xx	6	4	Penyusunan pelaporan keuangan akhir tahun				2.000.000	APBD Kabupaten			-	Pacet
				<u>Penyusunan Pelaporan Keuangan Akhir Tahun</u>	Dokumen Pelaporan Keuangan Akhir Tahun	Kecamatan Pacet	5 buku	2.000.000		SKPD	0 0	-	Pacet
				Jumlah Belanja Renja Rutin				356.843.296				500.600.000	Pacet
Belanja Renja													
1				Urusan Wajib									Pacet
1	2			Kesehatan									Pacet
1	2	32		Program peningkatan keselamatan ibu melahirkan dan anak	Prosentase penyuluhan kesehatan bagi Ibu Hamil dari keluarga kurang		100 %	75.000.000			1	50.000.000	Pacet
1	2	32	1	Penyuluhan kesehatan bagi ibu hamil dari keluarga kurang mampu				75.000.000	APBD Kabupaten			50.000.000	Pacet
				<u>Penyuluhan Kesehatan bagi Ibu hamil dari keluarga kurang mampu</u>	Jumlah Kegiatan Penyuluhan kesehatan bagi Ibu hamil dari keluarga kurang mampu (kali)	Kecamatan Pacet	1 kali	75.000.000		SKPD	1 kali	50.000.000	Pacet
1	3			Pekerjaan Umum									Pacet
1	3	16		Program Pembangunan saluran drainase/gorong-gorong	Prosentase Pembangunan Drainase/gorong-gorong		100 %	76.000.000			1	53.250.000	Pacet
1	3	16	3	Pembangunan saluran drainase/gorong-gorong				76.000.000	APBD Kabupaten			53.250.000	Pacet
				<u>Pembangunan Saluran Drainase/gorong-gorong</u>	Tersedianya saluran drainase	Kecamatan Pacet	1 unit	76.000.000		SKPD	1 unit	53.250.000	Pacet
1	3	18		Program rehabilitasi/pemeliharaan Jalan dan Jembatan	Prosentase Rehabilitasi Pemeliharaan Jalan dan Jembatan		100 %	100.000.000			1	73.500.000	Pacet

1	3	18	3	Rehabilitasi/pemeliharaan jalan				100.000.000	APBD Kabupaten			73.500.000	Pacet	
				Rehabilitasi/ pemeliharaan jalan	Terpeliharanya jalan	Kecamatan Pacet	450	meter	100.000.000		SKPD	450 meter	73.500.000	Pacet
1	6			Perencanaan Pembangunan									Pacet	
1	6	21		Program perencanaan pembangunan daerah	Rata-rata persentase Usulan Program/Kegiatan Kecamatan yang ditetapkan dalam RKPD		100	%	45.000.000			1	25.000.000	Pacet
1	6	21	1	Pengembangan Partisipasi Masyarakat Dalam Perumusan Program dan Kebijakan Layanan Publik					45.000.000	APBD Kabupaten			25.000.000	Pacet
				Pengembangan partisipasi masyarakat dalam perumusan program dan kebijakan layanan publik	Meningkatnya partisipasi masyarakat dalam perumusan program dan kebijakan layanan publik	Kecamatan Pacet	13	kegiatan	45.000.000		SKPD	0 0	25.000.000	Pacet
1	8			Lingkungan Hidup									Pacet	
1	8	15		Program Pengembangan Kinerja Pengelolaan Persampahan	Cakupan pelayanan sampah skala kecamatan		100	%	50.000.000			1	20.000.000	Pacet
1	8	15	2	Penyediaan prasarana dan sarana pengelolaan persampahan					50.000.000	APBD Kabupaten			20.000.000	Pacet
				Penyediaan prasarana dan sarana pengelolaan persampahan	Tersediaanya prasarana dan sarana pengelolaan persampahan	Kecamatan Pacet	1	Unit	50.000.000		SKPD	1 Unit	20.000.000	Pacet
1	8	24		Program Pengelolaan ruang terbuka hijau (RTH)	Rata-rata presentase pengelolaan RTH tingkat Kecamatan		100	%	25.000.000			1	25.000.000	Pacet
1	8	24	6	Pemeliharaan RTH					25.000.000	APBD Kabupaten			25.000.000	Pacet
				Pemeliharaan RTH	Terpeliharanya RTH	Kecamatan Pacet	1	lingkungan	25.000.000		SKPD	1 lingkungan	25.000.000	Pacet
1	10			Kependudukan dan Catatan Sipil									Pacet	
1	10	15		Program Penataan Administrasi Kependudukan	"- Rata-rata Cakupan masyarakat yang sudah memiliki KK Lingkup Kecamatan (%) - Rata-rata Cakupan masyarakat yang sudah memiliki KTP Lingkup Kecamatan (%)"		100	%	50.000.000			1	10.000.000	Pacet
1	10	15	8	Peningkatan pelayanan publik dalam bidang kependudukan					50.000.000	APBD Kabupaten			10.000.000	Pacet
				Peningkatan pelayanan publik dalam bidang kependudukan	Meningkatnya pelayanan publik dalam bidang kependudukan	Kecamatan Pacet	2	kali	50.000.000		SKPD	2 kali	10.000.000	Pacet
1	11			Pemberdayaan Perempuan dan Perlindungan Anak									Pacet	
1	11	18		Program Peningkatan peran serta dan kesetaraan jender dalam pembangunan	Rata-rata Jumlah kelembagaan Organisasi Perempuan tingkat Kecamatan (LSM/Non LSM) (organisasi) (org)		100	%	50.000.000			1	30.000.000	Pacet
1	11	18	1	Kegiatan pembinaan organisasi perempuan					50.000.000	APBD Kabupaten			30.000.000	Pacet
				Kegiatan Pembinaan Organisasi Perempuan	Terbinanya Organisasi Perempuan	Kecamatan Pacet	195	orang	50.000.000		SKPD	195 orang	30.000.000	Pacet
1	18			Kepemudaan dan Olahraga									Pacet	
1	18	16		Program peningkatan peran serta kepemudaan	Terbinanya Organisasi Kepemudaan		100	%	45.000.000			1	15.000.000	Pacet
1	18	16	1	Pembinaan Organisasi kepemudaan					45.000.000	APBD Kabupaten			15.000.000	Pacet
				Pembinaan Organisasi Kepemudaan	Terbinanya Organisasi Kepemudaan	Kecamatan Pacet	1	Tahun	45.000.000		SKPD	1 Tahun	15.000.000	Pacet

1	18	20		Program Pembinaan dan Pemasyarakatan Olahraga	Rata-rata Jumlah klub olahraga menurut cabang olahraga tingkat Kecamatan			100 %	80.000.000			1	40.000.000	Pacet
1	18	20	4	Pembinaan cabang olahraga prestasi di tingkat daerah					30.000.000	APBD Kabupaten			20.000.000	Pacet
				<u>Pembinaan Cabang Olah Raga Prestasi di tingkat Daerah</u>	Terbinaanya Cabang Olah Raga Prestasi di tingkat Kecamatan	Kecamatan Pacet		4 cabor	30.000.000		SKPD	4 cabor	20.000.000	Pacet
1	18	20	14	Pembinaan olahraga yang berkembang di masyarakat					50.000.000	APBD Kabupaten			20.000.000	Pacet
				<u>Pembinaan Olah Raga yang berkembang di Masyarakat</u>	Jumlah Cabang Olah Raga yang berkembang di Masyarakat yang dibina (Cabor)	Kecamatan Pacet		4 cabor	50.000.000		SKPD	4 cabor	20.000.000	Pacet
1	19			Kesatuan Bangsa dan Politik Dalam Negeri										Pacet
1	19	16		Program pemeliharaan kantrantibmas dan pencegahan tindak kriminal	Rata-rata persentase masyarakat yang mengikuti sosialisasi kewaspadan dini/deteksi dini (%)			100 %	50.000.000			1	50.000.000	Pacet
1	19	16	2	Peningkatan kerjasama dengan aparat keamanan dalam teknik pencegahan kejahatan					50.000.000	APBD Kabupaten			50.000.000	Pacet
				<u>Peningkatan kerjasama dengan aparat keamanan dalam teknik pencegahan kejahatan</u>	Meningkatnya kerjasama dengan aparat keamanan dalam teknik pencegahan kejahatan	Kecamatan Pacet		260 orang	50.000.000		SKPD	260 orang	50.000.000	Pacet

1	19	22	Program pencegahan dini dan penanggulangan korban bencana alam	Rata rata Persentase penanganan kejadian bencana alam (%)		100 %	50.000.000			1	20.000.000	Pacet
1	19	22	Pengadaan tempat penampungan sementara dan evakuasi penduduk dari ancaman/korban bencana alam				50.000.000	APBD Kabupaten			20.000.000	Pacet
			Pengadaan sarana dan prasarana evakuasi penduduk dari ancaman/korban bencana alam	Penyediaan sarana dan prasarana evakuasi korban bencana alam	Kecamatan Pacet	10 unit	50.000.000		SKPD	10 unit	20.000.000	Pacet
			Jumlah Belanja Renja Sektor				696.000.000				411.750.000	Pacet
			Jumlah Belanja Renja Kewilayahan				-				-	Pacet
			Jumlah Total				1.052.843.296				912.350.000	Pacet

**RUMUSAN RENCANA PROGRAM DAN KEGIATAN SKPD TAHUN 2016
DAN PRAKIRAAN MAJU TAHUN 2017
KABUPATEN BANDUNG**

SKPD : Kecamatan Kertasari

Kode	Usuran/Bidang Usuran Pemerintah Daerah dan Program/Kegiatan	Indikator Kinerja Program /Kegiatan	Rencana Tahun 2016 (Tahun Rencana)				Catatan Penting	Prakiraan Maju Rencana Tahun 2017	
			Lokasi	Target Capaian Kinerja	Kebutuhan Dana/Pagu Indikatif	Sumber Dana		Target Capaian Kinerja	Kebutuhan Dana/Pagu Indikatif
(1)	(2)	(3)	(4)	(5)	(6)	(7)	(8)	(9)	(10)
Belanja Rutin									
x	xx	1	Program Pelayanan Administrasi Perkantoran	Peningkatan Pelayanan Publik		100 %	156.716.100		-
x	xx	1	2 Penyediaan jasa komunikasi, sumber daya air dan listrik				17.816.100	APBD Kabupaten	-
			Penyediaan Air Minum dan Jasa Internet	100%	Kecamatan Kertasari	12 Bulan	17.816.100	SKPD	-
x	xx	1	8 Penyediaan jasa kebersihan kantor				23.100.000	APBD Kabupaten	-
			Penyediaan Jasa Kebersihan Kantor	100%	Kecamatan Kertasari	12 Bulan	23.100.000	SKPD	-
x	xx	1	9 Penyediaan jasa perbaikan peralatan kerja				2.200.000	APBD Kabupaten	-
			Penyediaan Jasa Perbaikan Peralatan Kantor	100%	Kecamatan Kertasari	12 Bulan	2.200.000	SKPD	-
x	xx	1	10 Penyediaan alat tulis kantor				16.500.000	APBD Kabupaten	-
			Penyediaan Alat Tulis Kantor	100%	Kecamatan Kertasari	33 Jenis	16.500.000	SKPD	-
x	xx	1	11 Penyediaan barang cetakan dan penggandaan				7.700.000	APBD Kabupaten	-
			Penyediaan Barang Cetakan dan Penggandaan	100%	Kecamatan Kertasari	13 Jenis	7.700.000	SKPD	-
x	xx	1	12 Penyediaan komponen instalasi listrik/penerangan bangunan kantor				7.700.000	APBD Kabupaten	-
			Penyediaan Komponen Instalasi Listrik / Penerangan Bangunan Kantor	100%	Kecamatan Kertasari	19 Jenis	7.700.000	SKPD	-
x	xx	1	13 Penyediaan peralatan dan perlengkapan kantor				42.000.000	APBD Kabupaten	-
			Penyediaan Peralatan dan Perlengkapan Kantor	100%	Kecamatan Kertasari	100 %	42.000.000	SKPD	-
x	xx	1	14 Penyediaan peralatan rumah tangga				2.200.000	APBD Kabupaten	-
			Penyediaan Peralatan Rumah Tangga	100%	Kecamatan Kertasari	1 Paket	2.200.000	SKPD	-
x	xx	1	16 Penyediaan makanan dan minuman				16.500.000	APBD Kabupaten	-
			Penyediaan Makan dan Minum Rapat	100%	Kecamatan Kertasari	12 Bulan	16.500.000	SKPD	-
x	xx	1	17 Rapat-rapat kordinasi dan konsultasi ke luar daerah				13.300.000	APBD Kabupaten	-
			Pelaksanaan Rapa Koordinasi dan Konsultasi	100%	Kecamatan Kertasari	129 HOK	13.300.000	SKPD	-
x	xx	1	22 Penunjang Peringatan Hari-hari Besar Bersejarah				7.700.000	APBD Kabupaten	-
			Penyediaan Kelengkapan Peringatan Hari Besar Nasional	100%	Kecamatan Kertasari	1 Paket	7.700.000	SKPD	-
x	xx	2	Program peningkatan sarana dan prasarana aparatur	Ketersediaan Sarana dan Prasarana Aparatur		100 %	244.200.000		-
x	xx	2	10 Pengadaan mebeuler				43.000.000	APBD Kabupaten	-

				<u>Pengadaan Mebeuler</u>	100%	Kecamatan Kertasari	5	Jenis	43.000.000		SKPD			-	Kertasari
x	xx	2	22	Pemeliharaan rutin/berkala gedung kantor					31.000.000	APBD Kabupaten				-	Kertasari
				<u>Pemeliharaan Gedung Kantor</u>	100%	Kecamatan Kertasari	1	Tahun	31.000.000		SKPD			-	Kertasari
x	xx	2	24	Pemeliharaan rutin/berkala kendaraan dinas/operasional					50.000.000	APBD Kabupaten				-	Kertasari
				<u>Pemeliharaan Kendaraan Dinas Kantor</u>	100%	Kecamatan Kertasari	1	Tahun	50.000.000		SKPD			-	Kertasari
x	xx	2	42	Rehabilitasi sedang/berat gedung kantor					120.200.000	APBD Kabupaten				-	Kertasari
				<u>Rehab Gedung Kantor</u>	100%	Kecamatan Kertasari	1	tahun	120.200.000		SKPD			-	Kertasari
x	xx	3		Program peningkatan disiplin aparatur		Terciptanya Good Governance		100 %	19.800.000					-	Kertasari
x	xx	3	2	Pengadaan pakaian dinas beserta perlengkapannya					9.900.000	APBD Kabupaten				-	Kertasari
				<u>Pengadaan pakaian Dinas dan Perlengkapannya</u>	100%	Kecamatan Kertasari	20	Orang	9.900.000		SKPD			-	Kertasari
x	xx	3	5	Pengadaan pakaian khusus hari-hari tertentu					9.900.000	APBD Kabupaten				-	Kertasari
				<u>Pengadaan Pakaian Khusus Hari - Hari Tertentu</u>	100%	Kecamatan Kertasari	20	Orang	9.900.000		SKPD			-	Kertasari
x	xx	5		Program peningkatan kapasitas sumber daya aparatur		Meningkatnya Kapasitas Sumber Daya Aparatur		100 %	11.000.000					-	Kertasari
x	xx	5	3	Bimbingan teknis implementasi peraturan perundang-undangan					11.000.000	APBD Kabupaten				-	Kertasari
				<u>Bimbingan Teknis Implementasi Perundang - undangan</u>	100%	Kecamatan Kertasari	1	Kegiatan	11.000.000		SKPD			-	Kertasari
x	xx	6		Program peningkatan pengembangan sistem pelaporan capaian kinerja dan keuangan		Terwujudnya Pelaksanaan Pemerintahan yang Akuntabel		100 %	3.300.000					-	Kertasari
x	xx	6	1	Penyusunan laporan capaian kinerja dan ikhtisar realisasi kinerja SKPD					3.300.000	APBD Kabupaten				-	Kertasari
				<u>Penyusunan Laporan Capaian Kinerja dan Ikhtisar Realisasi Kinerja SKPD</u>	100%	Kecamatan Kertasari	3	Dokumen	3.300.000		SKPD			-	Kertasari
				Jumlah Belanja Renja Rutin					435.016.100					-	Kertasari

Belanja Renja

1				Urusan Wajib											Kertasari
1	1			Pendidikan											Kertasari
1	1	17		Program Pendidikan Menengah		Kepedulian Masyarakat Terhadap Pendidikan		100 %	80.000.000					-	Kertasari
1	1	17	59	Pembinaan forum masyarakat peduli pendidikan					80.000.000	APBD Kabupaten				-	Kertasari
				<u>Pembinaan Forum Masyarakat Peduli Pendidikan</u>	100%	Kecamatan Kertasari	1	Tahun	80.000.000		SKPD			-	Kertasari
1	2			Kesehatan											Kertasari
1	2	16		Program Upaya Kesehatan Masyarakat		Meningkatnya Kesehatan Masyarakat		100 %	80.000.000					-	Kertasari
1	2	16	9	Peningkatan kesehatan masyarakat					80.000.000	APBD Kabupaten				-	Kertasari
				<u>Peningkatan Kesehatan Masyarakat</u>	20%	Kecamatan Kertasari	1	Tahun	80.000.000		SKPD			-	Kertasari
1	2	32		Program peningkatan keselamatan ibu melahirkan dan anak		Meningkatnya Angka Keselamatan Ibu Melahirkan dan Anak		30 %	40.000.000					-	Kertasari

1	2	32	1	Penyuluhan kesehatan bagi ibu hamil dari keluarga kurang mampu				40.000.000	APBD Kabupaten				-	Kertasari
				<u>Penyuluhan Kesehatan bagi Ibu Hamil dan Keluarga Kurang mampu</u>	100%	Kecamatan Kertasari	1 Tahun	40.000.000		SKPD			-	Kertasari
1	3			Pekerjaan Umum										Kertasari
1	3	16		Program Pembangunan saluran drainase/gorong-gorong	Peningkatan sarana Infrastruktur		50 %	56.100.000					-	Kertasari
1	3	16	3	Pembangunan saluran drainase/gorong-gorong				56.100.000	APBD Kabupaten				-	Kertasari
				<u>Pembangunan Saluran Drainase/ Gorong-Gorong</u>	50%	Kecamatan Kertasari	1 Paket	56.100.000		SKPD			-	Kertasari
1	3	18		Program rehabilitasi/pemeliharaan Jalan dan Jembatan	Peningkatan Pendukung Perekonomian masyarakat		30 %	165.000.000					-	Kertasari
1	3	18	3	Rehabilitasi/pemeliharaan jalan				165.000.000	APBD Kabupaten				-	Kertasari
				<u>Rehabilitasi/Pemeliharaan Jalan</u>	30%	Kecamatan Kertasari	1 Kegiatan	165.000.000		SKPD			-	Kertasari
1	6			Perencanaan Pembangunan										Kertasari
1	6	21		Program perencanaan pembangunan daerah	Perencanaan Pembangunan Yang Partisipatif		100 %	22.000.000					-	Kertasari
1	6	21	1	Pengembangan Partisipasi Masyarakat Dalam Perumusan Program dan Kebijakan Layanan Publik				22.000.000	APBD Kabupaten				-	Kertasari
				<u>Pengembangan Partisipasi Masyarakat dalam Perumusan Program dan Kebijakan Layanan Publik</u>	100%	Kecamatan Kertasari	1 Kegiatan	22.000.000		SKPD			-	Kertasari
1	8			Lingkungan Hidup										Kertasari
1	8	24		Program Pengelolaan ruang terbuka hijau (RTH)	Tersedianya Ruang Terbuka Hijau yang Asri		50 %	27.500.000					-	Kertasari
1	8	24	6	Pemeliharaan RTH				27.500.000	APBD Kabupaten				-	Kertasari
				<u>Pemeliharaan RTH</u>	50%	Kecamatan Kertasari	1 Paket	27.500.000		SKPD			-	Kertasari
1	10			Kependudukan dan Catatan Sipil										Kertasari
1	10	15		Program Penataan Administrasi Kependudukan	Terlaksananya Sosialisasi Adminduk		100 %	11.000.000					-	Kertasari
1	10	15	8	Peningkatan pelayanan publik dalam bidang kependudukan				11.000.000	APBD Kabupaten				-	Kertasari
				<u>Sosialisasi Administrasi Kependudukan</u>	100%	Kecamatan Kertasari	2 Kegiatan	11.000.000		SKPD			-	Kertasari
1	11			Pemberdayaan Perempuan dan Perlindungan Anak										Kertasari
1	11	18		Program Peningkatan peran serta dan kesetaraan jender dalam pembangunan	Peran Serta Perempuan dalam Pembangunan		100 %	22.000.000					-	Kertasari
1	11	18	1	Kegiatan pembinaan organisasi perempuan				22.000.000	APBD Kabupaten				-	Kertasari
				<u>Pembinaan Organisasi Perempuan</u>	100%	Kecamatan Kertasari	4 Kegiatan	22.000.000		SKPD			-	Kertasari
1	18			Kepemudaan dan Olahraga										Kertasari
1	18	16		Program peningkatan peran serta kepemudaan	Peningkatan Serta Peran Organisasi Kepemudaan		100 %	11.000.000					-	Kertasari
1	18	16	1	Pembinaan Organisasi kepemudaan				11.000.000	APBD Kabupaten				-	Kertasari
				<u>Pembinaan Organisasi Kepemudaan</u>	100%	Kecamatan Kertasari	4 Kegiatan	11.000.000		SKPD			-	Kertasari

1	18	20	Program Pembinaan dan Pemasarakatan Olahraga	Terselenggaranya Pembinaan Cabang Olah Raga Berprestasi di Tingkat daerah	100 %		22.000.000						Kertasari
1	18	20	4	Pembinaan cabang olahraga prestasi di tingkat daerah			11.000.000	APBD Kabupaten					Kertasari
				<u>Pembinaan Cabang Olah Raga Berprestasi di Tingkat Daerah</u>	100%	Kecamatan Kertasari	1 Tahun	11.000.000			SKPD		Kertasari
1	18	20	14	Pembinaan olahraga yang berkembang di masyarakat			11.000.000	APBD Kabupaten					Kertasari
				<u>Pembinaan Olah raga yang Berkembang di Masyarakat</u>	100%	Kecamatan Kertasari	1 Tahun	11.000.000			SKPD		Kertasari
1	19			Kesatuan Bangsa dan Politik Dalam Negeri									Kertasari
1	19	16		Program pemeliharaan kantrantibmas dan pencegahan tindak kriminal	Menurunnya tingkat kejahatan		80 %	52.800.000					Kertasari
1	19	16	2	Peningkatan kerjasama dengan aparat keamanan dalam teknik pencegahan kejahatan				22.000.000	APBD Kabupaten				Kertasari
				<u>Peningkatan Kerjasama dengan Aparat Keamanan Dalam Teknik Pencegahan Kejahatan</u>	100%	Kecamatan Kertasari	2 Kegiatan	22.000.000			SKPD		Kertasari
1	19	16	4	Peningkatan kapasitas aparat dalam rangka pelaksanaan siskamswakarsa di daerah				30.800.000	APBD Kabupaten				Kertasari
				<u>Pengamanan Terhadap Aset Daerah</u>	100%	Kecamatan Kertasari	2 Kegiatan	30.800.000			SKPD		Kertasari
1	19	17		Program pengembangan wawasan kebangsaan	Terlaksananya Peringatan Hari Hari Besar		100 %	31.900.000					Kertasari
1	19	17	1	Peningkatan toleransi dan kerukunan dalam kehidupan beragama				31.900.000	APBD Kabupaten				Kertasari
				<u>Peningkatan Toleransi dan Kerukunan Dalam Beragama</u>	50%	Kecamatan Kertasari	2 Kegiatan	18.700.000			SKPD		Kertasari
				<u>Peningkatan Kesadaran Masyarakat Akan Nilai - Nilai Luhur Budaya Bangsa</u>	50%	Kecamatan Kertasari	2 Kegiatan	13.200.000			SKPD		Kertasari
1	20			Otonomi Daerah, Pemerintahan Umum, Administrasi Keuangan Daerah, Perangkat Daerah, Kepegawaian dan Persandian									Kertasari
1	20	17		Program peningkatan dan pengembangan pengelolaan keuangan daerah	Penyelenggaraan Pemerintahan yang Akuntabel		100 %	11.000.000					Kertasari
1	20	17	19	Intensifikasi dan ekstensifikasi sumber-sumber pendapatan daerah				11.000.000	APBD Kabupaten				Kertasari
				<u>Intensifikasi dan Ekstensifikasi Sumber Sumber Pendapatan Asli Daerah</u>	100%	Kecamatan Kertasari	1 Kegiatan	11.000.000			SKPD		Kertasari
1	20	20		Program peningkatan sistem pengawasan internal dan pengendalian pelaksanaan kebijakan KDH	Pengendalian Manajemen Pelaksanaan Kebijakan KDH		100 %	55.000.000					Kertasari
1	20	20	3	Pengendalian manajemen pelaksanaan kebijakan KDH				55.000.000	APBD Kabupaten				Kertasari
				<u>Pengendalian Manajemen Pelaksanaan Kebijakan KDH</u>	100%	Kecamatan Kertasari	4 Kegiatan	55.000.000			SKPD		Kertasari
1	22			Pemberdayaan Masyarakat Desa									Kertasari

1	22	18		Program peningkatan kapasitas aparaturn pemerintah desa	Meningkatnya Sumber Daya Aparatur Dalam Bidang Manajemen Pemerintahan Desa		100 %	22.000.000					-	Kertasari
1	22	18	3	Pelatihan aparaturn pemerintah desa dalam bidang manajemen pemerintahan desa				22.000.000	APBD Kabupaten				-	Kertasari
				<u>Pelatihan Aparatur Pemerintah Desa Dalam Bidang Manajemen Pemerintahan Desa</u>	100%	Kecamatan Kertasari	4	Kegiatan	22.000.000		SKPD		-	Kertasari
				Jumlah Belanja Renja Sektor				709.300.000					-	Kertasari
				Jumlah Belanja Renja Kewilayahan				-					-	Kertasari
				Jumlah Total				1.144.316.100					-	Kertasari

**RUMUSAN RENCANA PROGRAM DAN KEGIATAN SKPD TAHUN 2016
DAN PRAKIRAAN MAJU TAHUN 2017
KABUPATEN BANDUNG**

SKPD : Kecamatan Baleendah

Kode	Usuran/Bidang Usuran Pemerintah Daerah dan Program/Kegiatan	Indikator Kinerja Program /Kegiatan	Rencana Tahun 2016 (Tahun Rencana)				Catatan Penting	Prakiraan Maju Rencana Tahun 2017				
			Lokasi	Target Capaian Kinerja	Kebutuhan Dana/Pagu Indikatif	Sumber Dana		Target Capaian Kinerja	Kebutuhan Dana/Pagu Indikatif			
(1)	(2)	(3)	(4)	(5)	(6)	(7)	(8)	(9)	(10)			
Belanja Rutin												
x	xx	1	Program Pelayanan Administrasi Perkantoran	Prosentase Pelayanan Administrasi Perkantoran		100 %	230.810.672		1	250.425.000	Baleendah	
x	xx	1	2 Penyediaan jasa komunikasi, sumber daya air dan listrik				15.560.672	APBD Kabupaten		8.470.000	Baleendah	
			Penyediaan Jasa Komunikasi Sumberdaya Air dan Listrik	Tersedianya Jasa Komunikasi Internet, Sumber daya Air dan listrik di Kantor Kecamatan Baleendah	Kecamatan Baleendah	12 Bulan	15.560.672		SKPD	12 Bulan	8.470.000	Baleendah
x	xx	1	3 Penyediaan jasa peralatan dan perlengkapan kantor				8.800.000	APBD Kabupaten		9.680.000	Baleendah	
			Penyediaan Jasa Peralatan dan Perlengkapan Kantor	Tersedianya Jasa Peralatan dan Perlengkapan Kantor	Kecamatan Baleendah	1 Tahun	8.800.000		SKPD	1 Tahun	9.680.000	Baleendah
x	xx	1	8 Penyediaan jasa kebersihan kantor				16.500.000	APBD Kabupaten		18.150.000	Baleendah	
			Penyediaan Jasa Kebersihan Kantor	Tersedianya Jasa Kebersihan Kantor	Kecamatan Baleendah	1 Tahun	16.500.000		SKPD	1 Tahun	18.150.000	Baleendah
x	xx	1	9 Penyediaan jasa perbaikan peralatan kerja				8.800.000	APBD Kabupaten		9.680.000	Baleendah	
			Penyediaan Jasa Perbaikan Peralatan dan Perlengkapan Kantor	Tersedianya Jasa Perbaikan Peralatan dan Perlengkapan Kantor	Kecamatan Baleendah	1 Tahun	8.800.000		SKPD	1 Tahun	9.680.000	Baleendah
x	xx	1	10 Penyedia Alat Tulis Kantor				24.200.000	APBD Kabupaten		26.620.000	Baleendah	
			Penyediaan Alat Tulis Kantor	Tersedianya Alat Tulis Kantor	Kecamatan Baleendah	1 Tahun	24.200.000		SKPD	1 Tahun	26.620.000	Baleendah
x	xx	1	11 Penyediaan barang cetakan dan penggandaan				2.750.000	APBD Kabupaten		3.025.000	Baleendah	
			Penyediaan barang cetakan dan penggandaan	Tersedianya barang cetakan dan penggandaan	Kecamatan Baleendah	1 Tahun	2.750.000		SKPD	1 Tahun	3.025.000	Baleendah
x	xx	1	12 Penyediaan komponen instalasi listrik/penerangan bangunan kantor				4.400.000	APBD Kabupaten		4.800.000	Baleendah	
			Penyediaan komponen instalasi listrik dan penerangan bangunan kantor	Tersedianya komponen instalasi listrik dan penerangan bangunan kantor	Kecamatan Baleendah	1 Tahun	4.400.000		SKPD	1 Tahun	4.800.000	Baleendah
x	xx	1	13 Penyediaan peralatan dan perlengkapan kantor				100.000.000	APBD Kabupaten		100.000.000	Baleendah	
			Penyediaan Jasa Peralatan dan Perlengkapan Kantor	Tersedianya Jasa Peralatan dan Perlengkapan Kantor	Kecamatan Baleendah	1 Tahun	100.000.000		SKPD	1 tahun	100.000.000	Baleendah
x	xx	1	14 Penyediaan peralatan rumah tangga				2.000.000	APBD Kabupaten		3.000.000	Baleendah	
			Pengadaan peralatan rumah tangga	Tersedianya peralatan rumah tangga	Kecamatan Baleendah	1 Tahun	2.000.000		SKPD	1 Tahun	3.000.000	Baleendah
x	xx	1	16 Penyediaan makanan dan minuman				8.800.000	APBD Kabupaten		10.000.000	Baleendah	
			Penyediaan Makanan dan Minuman Rapat	Tersedianya Makanan dan Minuman Rapat	Kecamatan Baleendah	1 Tahun	8.800.000		SKPD	1 Tahun	10.000.000	Baleendah
x	xx	1	19 Penyediaan Tenaga Pendukung Administrasi Teknis dan Perkantoran				24.000.000	APBD Kabupaten		36.000.000	Baleendah	

				<u>Penyediaan Tenaga Pendukung teknis administrasi perkantoran</u>	Tersedianya Tenaga Pendukung teknis administrasi perkantoran	Kecamatan Baleendah		1 Tahun	24.000.000		SKPD	1 Tahun	36.000.000	Baleendah
x	xx	1	20	Rapat - rapat Koordinasi dan Konsultasi Dalam Daerah					5.000.000	APBD Kabupaten			6.000.000	Baleendah
				<u>Pengadaan Rapat koordinasi dan konsultasi ke dalam daerah</u>	Terselenggaranya Rapat koordinasi dan konsultasi ke dalam daerah	Kecamatan Baleendah		1 Tahun	5.000.000		SKPD	1 Tahun	6.000.000	Baleendah
x	xx	1	22	Penunjang Peringatan Hari-hari Besar Bersejarah					10.000.000	APBD Kabupaten			15.000.000	Baleendah
				<u>Pengadaan perayaan hari-hari bersejarah</u>	Terselenggaranya perayaan hari-hari bersejarah	Kecamatan Baleendah		2 Keg	10.000.000		SKPD	2 Keg	15.000.000	Baleendah
x	xx	2		Program peningkatan sarana dan prasarana aparatur	Prosentase Peningkatan Sarana dan Prasarana Aparatur			100 %	150.050.000			1	100.000.000	Baleendah
x	xx	2	5	Pengadaan kendaraan dinas/operasional					50.000.000	APBD Kabupaten			30.000.000	Baleendah
				<u>Penyediaan Pemeliharaan Kendaraan dinas</u>	Tersedianya Pemeliharaan rutin/berkala kendaraan dinas/operasional	Kecamatan Baleendah		1 Paket	50.000.000		SKPD	1 Paket	30.000.000	Baleendah
x	xx	2	10	Pengadaan mebeuler					30.050.000	APBD Kabupaten			15.000.000	Baleendah
				<u>Pengadaan Mebeleur</u>	Tersedianya Mebeleur	Kecamatan Baleendah		1 Paket	30.050.000		SKPD	1 Paket	15.000.000	Baleendah
x	xx	2	21	Pemeliharaan rutin/berkala rumah dinas					40.000.000	APBD Kabupaten			25.000.000	Baleendah
				<u>Penyediaan Pemeliharaan Rumah Dinas</u>	Terselenggaranya Pemeliharaan Rumah Dinas	Kecamatan Baleendah		1 Paket	40.000.000		SKPD	1 Paket	25.000.000	Baleendah
x	xx	2	22	Pemeliharaan rutin/berkala gedung kantor					30.000.000	APBD Kabupaten			30.000.000	Baleendah
				<u>Penyediaan Pemeliharaan rutin/berkala gedung kantor</u>	Terselenggaranya Pemeliharaan rutin/berkala gedung kantor	Kecamatan Baleendah		1 Tahun	30.000.000		SKPD	1 Tahun	30.000.000	Baleendah
x	xx	3		Program peningkatan disiplin aparatur	Prosentase peningkatan disiplin aparatur			100 %	36.000.000			1	42.000.000	Baleendah
x	xx	3	2	Pengadaan pakaian dinas beserta perlengkapannya					9.000.000	APBD Kabupaten			9.000.000	Baleendah
				<u>Penyediaan pakaian dinas beserta perlengkapannya</u>	Tersedianya pakaian dinas beserta perlengkapannya	Kecamatan Baleendah		30 Stel	9.000.000		SKPD	30 Stel	9.000.000	Baleendah
x	xx	3	4	Pengadaan pakaian KORPRI					9.000.000	APBD Kabupaten			9.000.000	Baleendah
				<u>Penyediaan pakaian KORPRI</u>	Tersedianya pakaian KORPRI	Kecamatan Baleendah		30 Stel	9.000.000		SKPD	30 stel	9.000.000	Baleendah
x	xx	3	5	Pengadaan pakaian khusus hari-hari tertentu					18.000.000	APBD Kabupaten			24.000.000	Baleendah
				<u>Penyediaan pakaian khusus hari-hari tertentu</u>	Tersedianya pakaian khusus hari-hari tertentu	Kecamatan Baleendah		2 Jenis	18.000.000		SKPD	3 Jenis	24.000.000	Baleendah
x	xx	5		Program peningkatan kapasitas sumber daya aparatur	Prosentase Peningkatan Kapasitas Sumber Daya Aparatur			100 %	15.000.000			1	26.000.000	Baleendah
x	xx	5	2	Sosialisasi peraturan perundang-undangan					10.000.000	APBD Kabupaten			20.000.000	Baleendah
				<u>Penyediaan Sosialisasi Peraturan Perundang-undangan</u>	Terselenggaranya Sosialisasi Peraturan Perundang-undangan	Kecamatan Baleendah		1 Keg	10.000.000		SKPD	2 Keg	20.000.000	Baleendah
x	xx	5	3	Bimbingan teknis implementasi peraturan perundang-undangan					5.000.000	APBD Kabupaten			6.000.000	Baleendah

				<u>Penyediaan pelaksanaan Bimbingan Teknis Implementasi Peraturan Perundang-undangan</u>	Terselenggaranya Bimbingan Teknis Implementasi Peraturan Perundang-undangan	Kecamatan Baleendah		1 Keg	5.000.000		SKPD	1 Keg	6.000.000	Baleendah
x	xx	6		Program peningkatan pengembangan sistem pelaporan capaian kinerja dan keuangan	Prosentase Peningkatan Pengembangan Sistem Pelaporan Capaian Kinerja dan keuangan			100 %	26.000.000			1	34.000.000	Baleendah
x	xx	6	1	Penyusunan laporan capaian kinerja dan ikhtisar realisasi kinerja SKPD					10.000.000	APBD Kabupaten			18.000.000	Baleendah
				<u>Penyediaan laporan capaian kinerja dan ikhtisar realisasi kinerja SKPD</u>	Terselenggaranya pelaporan capaian kinerja dan ikhtisar realisasi kinerja SKPD	Kecamatan Baleendah		12 Bulan	10.000.000		SKPD	12 Bulan	18.000.000	Baleendah
x	xx	6	2	Penyusunan laporan keuangan semesteran					5.000.000	APBD Kabupaten			5.000.000	Baleendah
				<u>Penyediaan laporan keuangan semesteran</u>	Tersusunnya Pelaporan keuangan semesteran	Kecamatan Baleendah		2 Semester	5.000.000		SKPD	2 Semester	5.000.000	Baleendah
x	xx	6	3	Penyusunan pelaporan prognosis realisasi anggaran					5.000.000	APBD Kabupaten			5.000.000	Baleendah
				<u>Penyediaan pelaporan prognosis realisasi anggaran</u>	Tersusunnya pelaporan prognosis realisasi anggaran	Kecamatan Baleendah		2 Semester	5.000.000		SKPD	2 Semester	5.000.000	Baleendah
x	xx	6	4	Penyusunan pelaporan keuangan akhir tahun					6.000.000	APBD Kabupaten			6.000.000	Baleendah
				<u>Penyediaan pelaporan keuangan akhir tahun</u>	Tersusunnya dokumen pelaporan keuangan akhir tahun	Kecamatan Baleendah		3 Dokumen	6.000.000		SKPD	3 Dokumen	6.000.000	Baleendah
				Jumlah Belanja Renja Rutin					457.860.672				452.425.000	Baleendah
Belanja Renja														
1				Urusan Wajib										Baleendah
1	1			Pendidikan										Baleendah
1	1	15		Program Pendidikan Anak Usia Dini	Prosentase Pendidikan Anak Usia Dini			100 %	10.000.000			1	10.000.000	Baleendah
1	1	15	18	Pengadaan alat praktik dan peraga siswa					10.000.000	APBD Kabupaten			10.000.000	Baleendah
				<u>Penyediaan Alat Praktik dan Praga Siswa</u>	Tersedianya Alat Praktik dan Praga Siswa	Kecamatan Baleendah		1 Paket	10.000.000		SKPD	1 Paket	10.000.000	Baleendah
1	3			Pekerjaan Umum										Baleendah
1	3	16		Program Pembangunan saluran drainase/gorong-gorong	Prosentase Pembangunan Saluran Drainase/ Gorong-gorong			100 %	200.000.000			1	100.000.000	Baleendah
1	3	16	3	Pembangunan saluran drainase/gorong-gorong					200.000.000	APBD Kabupaten			100.000.000	Baleendah
				<u>Pengadaan Saluran Drainase/ Gorong-gorong</u>	Tersedianya Saluran Drainase/ Gorong-gorong	Kecamatan Baleendah		1 Paket	200.000.000		SKPD	1 Paket	100.000.000	Baleendah
1	3	18		Program rehabilitasi/pemeliharaan Jalan dan Jembatan	Prosentase Rehabilitasi/ Pemeliharaan Jalan dan Jembatan			100 %	100.000.000			1	100.000.000	Baleendah
1	3	18	3	Rehabilitasi/pemeliharaan jalan					100.000.000	APBD Kabupaten			100.000.000	Baleendah
				<u>Penyediaan Rehabilitasi/ Pemeliharaan Jalan</u>	Terselenggaranya Rehabilitasi/ Pemeliharaan Jalan	Kecamatan Baleendah		1 Paket	100.000.000		SKPD	1 Paket	100.000.000	Baleendah
1	6			Perencanaan Pembangunan										Baleendah
1	6	21		Program perencanaan pembangunan daerah	Prosentase Perencanaan Pembangunan Daerah			100 %	40.000.000			1	20.000.000	Baleendah

1	6	21	1	Pengembangan Partisipasi Masyarakat Dalam Perumusan Program dan Kebijakan Layanan Publik				40.000.000	APBD Kabupaten			20.000.000	Baleendah	
				<u>Penyediaan partisipasi masyarakat dalam perumusan program dan kebijakan layanan publik</u>	Terselenggaranya partisipasi masyarakat dalam perumusan program dan kebijakan layanan publik	Kecamatan Baleendah	2	Kegiatan	40.000.000		SKPD	2 Kegiatan	20.000.000	Baleendah
1	8			Lingkungan Hidup									Baleendah	
1	8	15		Program Pengembangan Kinerja Pengelolaan Persampahan	Prosentase Pengembangan Kinerja Pengelolaan Persampahan			100 %	100.000.000			1	100.000.000	Baleendah
1	8	15	2	Penyediaan prasarana dan sarana pengelolaan persampahan					100.000.000	APBD Kabupaten			100.000.000	Baleendah
				<u>Pengadaan Prasarana dan Sarana Pengelolaan Persampahan</u>	Tersedianya Prasarana dan Sarana Pengelolaan Persampahan	Kecamatan Baleendah	1	Paket	100.000.000		SKPD	1 Paket	100.000.000	Baleendah
1	8	24		Program Pengelolaan ruang terbuka hijau (RTH)	Prosentase Pengelolaan Ruang Terbuka Hijau (RTH)			100 %	80.000.000			1	70.000.000	Baleendah
1	8	24	5	Penataan RTH					50.000.000	APBD Kabupaten			50.000.000	Baleendah
				<u>Pengadaan Penataan RTH</u>	Terselenggaranya Penataan RTH	Kecamatan Baleendah	1	Paket	50.000.000		SKPD	1 Paket	50.000.000	Baleendah
1	8	24	9	Peningkatan peran serta masyarakat dalam pengelolaan RTH					30.000.000	APBD Kabupaten			20.000.000	Baleendah
				<u>Penyediaan Peningkatan Peran serta masyarakat dalam pengelolaan RTH</u>	Terselenggaranya Peningkatan Peran serta masyarakat dalam pengelolaan RTH	Kecamatan Baleendah	1	Keg	30.000.000		SKPD	1 Keg	20.000.000	Baleendah
1	11			Pemberdayaan Perempuan dan Perlindungan Anak									Baleendah	
1	11	18		Program Peningkatan peran serta dan kesetaraan jender dalam pembangunan	Prosentase peningkatan peran serta dan kesetaraan jender dalam pembangunan			100 %	80.000.000			1	15.000.000	Baleendah
1	11	18	1	Kegiatan pembinaan organisasi perempuan					45.000.000	APBD Kabupaten			10.000.000	Baleendah
				<u>Penyediaan Kegiatan Pembinaan organisasi perempuan</u>	Terselenggaranya Kegiatan Pembinaan organisasi perempuan	Kecamatan Baleendah	1	Keg	45.000.000		SKPD	1 Keg	10.000.000	Baleendah
1	11	18	3	Penyuluhan bagi ibu rumah tangga dalam membangun keluarga sejahtera					35.000.000	APBD Kabupaten			5.000.000	Baleendah
				<u>Penyediaan Penyuluhan Bagi ibu rumah tangga dalam membangun keluarga sejahtera</u>	Terselenggaranya Penyuluhan Bagi ibu rumah tangga dalam membangun keluarga sejahtera	Kecamatan Baleendah	1	Keg	35.000.000		SKPD	1 Keg	5.000.000	Baleendah
1	19			Kesatuan Bangsa dan Politik Dalam Negeri									Baleendah	
1	19	16		Program pemeliharaan kantrantibmas dan pencegahan tindak kriminal	Prosentase Pemeliharaan kantrantibmas dan pencegahan tindak kriminal			100 %	20.000.000			1	2.000.000	Baleendah
1	19	16	4	Peningkatan kapasitas aparat dalam rangka pelaksanaan siskamwarkarsa di daerah					20.000.000	APBD Kabupaten			2.000.000	Baleendah

				<u>Penyediaan kapasitas aparat dalam rangka pelaksanaan siskamswakarsa di daerah</u>	Terselenggaranya kapasitas aparat dalam rangka pelaksanaan siskamswakarsa di daerah	Kecamatan Baleendah		1 Keg	20.000.000		SKPD	1 Keg	2.000.000	Baleendah
1	19	17		Program pengembangan wawasan kebangsaan	Prosentase pengembangan wawasan kebangsaan			100 %	20.000.000			1	20.000.000	Baleendah
1	19	17	3	Peningkatan kesadaran masyarakat akan nilai-nilai luhur budaya bangsa					20.000.000	APBD Kabupaten			20.000.000	Baleendah
				<u>Penyediaan kesadaran masyarakat akan nilai-nilai luhur budaya bangsa</u>	Terselenggaranya kesadaran masyarakat akan nilai-nilai luhur budaya bangsa	Kecamatan Baleendah		2 Keg	20.000.000		SKPD	2 Keg	20.000.000	Baleendah
1	19	22		Program pencegahan dini dan penanggulangan korban bencana alam	Prosentase pencegahan dini dan penanggulangan korban bencana alam			10 %	75.000.000			1	30.000.000	Baleendah
1	19	22	4	Pengadaan logistik dan obat-obatan bagi penduduk di tempat penampungan Pengungsi					75.000.000	APBD Kabupaten			30.000.000	Baleendah
				<u>Penyediaan Logistik dan obat-obatan bagi penduduk di tempat penampungan pengungsi</u>	Tersedianya Logistik dan obat-obatan bagi penduduk di tempat penampungan pengungsi	Kecamatan Baleendah		1 Paket	75.000.000		SKPD	1 Paket	30.000.000	Baleendah
1	20			Otonomi Daerah, Pemerintahan Umum, Administrasi Keuangan Daerah, Perangkat Daerah, Kepegawaian dan Persandian										Baleendah
1	20	20		Program peningkatan sistem pengawasan internal dan pengendalian pelaksanaan kebijakan KDH	Prosentase peningkatan sistem pengawasan internal dan pengendalian pelaksanaan kebijakan KDH			100 %	56.500.000			1	150.000.000	Baleendah
1	20	20	3	Pengendalian manajemen pelaksanaan kebijakan KDH					56.500.000	APBD Kabupaten			150.000.000	Baleendah
				<u>Penyediaan pengendalian manajemen pelaksanaan kebijakan KDH</u>	Terselenggaranya pengendalian manajemen pelaksanaan kebijakan KDH	Kecamatan Baleendah		1 Tahun	56.500.000		SKPD	1 Tahun	150.000.000	Baleendah
1	22			Pemberdayaan Masyarakat Desa										Baleendah
1	22	15		Program Peningkatan Keberdayaan Masyarakat Pedesaan	Prosentase peningkatan keberdayaan masyarakat pedesaan			100 %	70.000.000			1	25.000.000	Baleendah
1	22	15	1	Pemberdayaan Lembaga dan Organisasi Masyarakat Pedesaan					35.000.000	APBD Kabupaten			15.000.000	Baleendah
				<u>Penyediaan pemberdayaan lembaga dan organisasi masyarakat pedesaan</u>	Terselenggaranya pemberdayaan lembaga dan organisasi masyarakat pedesaan	Kecamatan Baleendah		3 Desa	35.000.000		SKPD	3 Desa	15.000.000	Baleendah
1	22	15	6	Penyelenggaraan Pembinaan Kelembagaan Masyarakat					10.000.000	APBD Kabupaten			5.000.000	Baleendah
				<u>Penyediaan Penyelenggaraan pembinaan kelembagaan masyarakat</u>	Terselenggaranya Penyelenggaraan pembinaan kelembagaan masyarakat	Kecamatan Baleendah		1 Keg	10.000.000		SKPD	1 Keg	5.000.000	Baleendah
1	22	15	9	Sosialisasi, Pembinaan dan Monitoring Kegiatan P4					25.000.000	APBD Kabupaten			5.000.000	Baleendah
				<u>Penyediaan Sosialisasi, pembinaan dan monitoring P4</u>	Terselenggaranya Sosialisasi, pembinaan dan monitoring P4	Kecamatan Baleendah		1 Keg	25.000.000		SKPD	1 Keg	5.000.000	Baleendah

1	22	18	Program peningkatan kapasitas aparaturn pemerintah desa	Prosentase Peningkatan Kapasitas aparaturn pemerintah desa		100 %	36.000.000			1	6.000.000	Baleendah
1	22	18	3 Pelatihan aparaturn pemerintah desa dalam bidang manajemen pemerintahan desa				36.000.000	APBD Kabupaten			6.000.000	Baleendah
			<u>Penyediaan pelatihan aparaturn pemerintah desa dalam bidang manajemen pemerintahan</u>	Terselenggaranya pelatihan aparaturn pemerintah desa dalam bidang manajemen pemerintahan	Kecamatan Baleendah	3 Desa	36.000.000		SKPD	3 Desa	6.000.000	Baleendah
			Jumlah Belanja Renja Sektor				887.500.000				648.000.000	Baleendah
			Jumlah Belanja Renja Kewilayahan				-				-	Baleendah
			Jumlah Total				1.345.360.672				1.100.425.000	Baleendah

**RUMUSAN RENCANA PROGRAM DAN KEGIATAN SKPD TAHUN 2016
DAN PRAKIRAAN MAJU TAHUN 2017
KABUPATEN BANDUNG**

SKPD : Kecamatan Majalaya

Kode	Usuran/Bidang Usuran Pemerintah Daerah dan Program/Kegiatan	Indikator Kinerja Program /Kegiatan	Rencana Tahun 2016 (Tahun Rencana)				Catatan Penting	Prakiraan Maju Rencana Tahun 2017			
			Lokasi	Target Capaian Kinerja	Kebutuhan Dana/Pagu Indikatif	Sumber Dana		Target Capaian Kinerja	Kebutuhan Dana/Pagu Indikatif		
(1)	(2)	(3)	(4)	(5)	(6)	(7)	(8)	(9)	(10)		
Belanja Rutin											
x	xx	1	1	Program Pelayanan Administrasi Perkantoran	Terlaksananya Pelayanan Publik	12 bulan	169.045.032		12 bulan	148.403.300	
x	xx	1	1	Penyediaan jasa surat menyurat			3.000.000	APBD Kabupaten		33	
				<u>Tersedianya jasa surat menyurat</u>	Jumlah surat masuk dan keluar	Kecamatan Majalaya	2000 Lembar	3.000.000	SKPD	2200 Lembar	33
x	xx	1	2	Penyediaan jasa komunikasi, sumber daya air dan listrik				53.045.032	APBD Kabupaten		16.600.000
				<u>Tersedianya jasa komunikasi, sumber daya air dan listrik</u>	Jumlah peralatan jasa komunikasi, sumber daya air dan listrik	Kecamatan Majalaya	1 Paket	53.045.032	SKPD	1 Paket	16.600.000
x	xx	1	3	Penyediaan jasa peralatan dan perlengkapan kantor				20.000.000	APBD Kabupaten		20.000.000
				<u>Tersedianya Jasa Kebersihan Kantor</u>	Jumlah pengadaan peralatan penunjang kegiatan pelayanan publik	Kecamatan Majalaya	37 jenis	20.000.000	SKPD	37 Jenis	20.000.000
x	xx	1	9	Penyediaan jasa perbaikan peralatan kerja				2.000.000	APBD Kabupaten		2.200.000
				<u>Tersedianya jasa perbaikan peralatan kerja</u>	Jumlah tenaga Ahli perbaikan peralatan kerja	Kecamatan Majalaya	1 Paket	2.000.000	SKPD		2.200.000
x	xx	1	10	Penyediaan alat tulis kantor				14.000.000	APBD Kabupaten		15.400.000
				<u>Pelayanan penunjang pelayanan publik</u>	Jumlah pengadaan Alat tulis kantor	Kecamatan Majalaya	12 Jenis	14.000.000	SKPD	20 Jenis	15.400.000
x	xx	1	11	Penyediaan barang cetakan dan penggandaan				7.500.000	APBD Kabupaten		7.500.000
				<u>Penunjang Pelayanan kegiatan publik</u>	Jumlah tersedianya barang cetakan dan penggandaan	Kecamatan Majalaya	12 Jenis	7.500.000	SKPD	12 Jenis	7.500.000
x	xx	1	12	Penyedia Komponen Instalasi Listrik/ Penerangan Bangunan Kantor				7.500.000	APBD Kabupaten		7.500.000
				<u>Penunjang kegiatan pelayanan publik</u>	Jumlah pengadaan peralatan listrik dan penerangan bangunan kantor	Kecamatan Majalaya	15 Jenis	7.500.000	SKPD	15 Jenis	7.500.000
x	xx	1	13	Penyediaan peralatan dan perlengkapan kantor				50.000.000	APBD Kabupaten		55.000.000
				<u>penunjang kegiatan pelayanan publik</u>	jumlah pengadaan peralata kantor	Kecamatan Majalaya	6 jenis	50.000.000	SKPD	10 jenis	55.000.000
x	xx	1	14	Penyediaan peralatan rumah tangga				2.000.000	APBD Kabupaten		2.200.000
				<u>tersedianya peralatan rumah tangga</u>	jumlah pengadaan peralatan rumah tangga	Kecamatan Majalaya	1 jenis	2.000.000	SKPD	1 jenis	2.200.000
x	xx	1	15	Penyediaan Bahan Bacaan dan Peraturan perundang - undangan				5.000.000	APBD Kabupaten		5.500.000
				<u>tersedianya bahan bacaan dan peraturan perundang undangan</u>	jumlah bahan bacaan dan peraturan perundang undangan	Kecamatan Majalaya	1 paket	5.000.000	SKPD	1 paket	5.500.000
x	xx	1	17	Rapat-rapat kordinasi dan konsultasi ke luar daerah				5.000.000	APBD Kabupaten		16.500.000
				<u>terwujudnya kordinasi dan konsultasi luar daerah</u>	jumlah kunungan koordinasi dan konsultasi luar daerah	Kecamatan Majalaya	1 tahun	5.000.000	SKPD	1 tahun	16.500.000

Majalaya
Majalaya

Majalaya
Majalaya

Majalaya
Majalaya

Majalaya
Majalaya

Majalaya
Majalaya

Majalaya
Majalaya

Majalaya
Majalaya

Majalaya
Majalaya

Majalaya
Majalaya

Majalaya
Majalaya

Majalaya
Majalaya

Majalaya
Majalaya

Majalaya
Majalaya

Majalaya
Majalaya

Majalaya
Majalaya

Majalaya
Majalaya

Majalaya
Majalaya

Majalaya
Majalaya

Majalaya
Majalaya

Majalaya
Majalaya

Majalaya
Majalaya

Majalaya
Majalaya

x	xx	2		Program peningkatan sarana dan prasarana aparatur	penunjang pelayanan publik		12	bulan	321.000.000			12	bulan	380.400.000	Majalaya	
x	xx	2	10	Pengadaan mebeuler					34.000.000	APBD Kabupaten				37.400.000	Majalaya	
				<u>pengadaan mebeuler</u>	jumlah pengadaan mebeuler	Kecamatan Majalaya	2	5	34.000.000		SKPD			37.400.000	Majalaya	
x	xx	2	22	Pemeliharaan rutin/berkala gedung kantor					20.000.000	APBD Kabupaten				22.000.000	Majalaya	
				<u>pemeliharaan rutin/berkala gedung kantor</u>	terpeliharannya sarana gedung kantor	Kecamatan Majalaya	1	paket	20.000.000		SKPD		1	paket	22.000.000	Majalaya
x	xx	2	24	Pemeliharaan rutin/berkala kendaraan dinas/operasional					67.000.000	APBD Kabupaten				121.000.000	Majalaya	
				<u>pemeliharaan rutin/berkala kendaraan dinas/operasional</u>	terpeliharannya kendaraan dinas/operasional	Kecamatan Majalaya	6	roda 2 , 2 roda 4	67.000.000		SKPD		6	roda 2 , 2 roda 4 unit	121.000.000	Majalaya
x	xx	2	42	Rehabilitasi sedang/berat gedung kantor					200.000.000	APBD Kabupaten				200.000.000	Majalaya	
				<u>terwujudnya sarana dan prasarana aparatur</u>	tersedianya sarana dan prasarana aparatur	Kecamatan Majalaya	1	unit	200.000.000		SKPD		1	uit	200.000.000	Majalaya
x	xx	3		Program peningkatan disiplin aparatur	penunjang peningkatan kinerja aparatur		25	orang	23.500.000				25	orang	33.250.000	Majalaya
x	xx	3	2	Pengadaan pakaian dinas beserta perlengkapannya					7.500.000	APBD Kabupaten				8.250.000	Majalaya	
				<u>pengadaan pakainya dinas beserta kelengkapannya</u>	jumlah tersedianya pakaian dinas	Kecamatan Majalaya	25	stel	7.500.000		SKPD		32	stel	8.250.000	Majalaya
x	xx	3	3	Pengadaan pakaian kerja lapangan					7.500.000	APBD Kabupaten				12.500.000	Majalaya	
				<u>pengadaan pakaian kerja lapangan</u>	jumlah tersedianya pengadaan pakaian kerja lapangan	Kecamatan Majalaya	32	stel	7.500.000		SKPD		45	stel	12.500.000	Majalaya
x	xx	3	4	Pengadaan pakaian KORPRI					8.500.000	APBD Kabupaten				12.500.000	Majalaya	
				<u>pengadaan pakaian korpri</u>	jumlah tersedianya pengadaan pakaian korpri	Kecamatan Majalaya	25	stel	8.500.000		SKPD		32	stel	12.500.000	Majalaya
x	xx	5		Program peningkatan kapasitas sumber daya aparatur	penunjang peningkatan kapasitas sumber daya aparatur		12	bulan	15.000.000				12	bulan	16.500.000	Majalaya
x	xx	5	2	Sosialisasi peraturan perundang-undangan					7.500.000	APBD Kabupaten				8.250.000	Majalaya	
				<u>sosialisasi peraturan perundang undangan</u>	jumlah peserta sosialisasi peraturan perundang undangan	Kecamatan Majalaya	45	4 x	7.500.000		SKPD		45	4 x	8.250.000	Majalaya
x	xx	5	3	Bimbingan teknis implementasi peraturan perundang-undangan					7.500.000	APBD Kabupaten				8.250.000	Majalaya	
				<u>bingbingan teknis implementasi peraturan perundang undangan</u>	jumlah peserta bimbingan teknis peraturan perundang undangan	Kecamatan Majalaya	45	4 x	7.500.000		SKPD		45	4 x	8.250.000	Majalaya
x	xx	6		Program peningkatan pengembangan sistem pelaporan capaian kinerja dan keuangan	tercapainya peningkatan kinerja pelaporan pencapaian keuangan		12	bulan	7.900.000				12	bulan	8.690.000	Majalaya
x	xx	6	1	Penyusunan laporan capaian kinerja dan ikhtisar realisasi kinerja SKPD					2.000.000	APBD Kabupaten				2.200.000	Majalaya	
				<u>penyusunan laporan capaian kinerja dan ihtisar realisasi kinerja skpd</u>	jumlah dokumen laporan capaian kinerja	Kecamatan Majalaya	1	tahun	2.000.000		SKPD		1	tahun	2.200.000	Majalaya
x	xx	6	2	Penyusunan laporan keuangan semesteran					1.900.000	APBD Kabupaten				2.090.000	Majalaya	
				<u>penyusunan laporan keuangan semesteran</u>	jumlah dokumen laporan keuangan semesteran	Kecamatan Majalaya	1	tahun	1.900.000		SKPD		1	tahun	2.090.000	Majalaya
x	xx	6	3	Penyusunan laporan prognosis realisasi anggaran					2.000.000	APBD Kabupaten				2.200.000	Majalaya	

				<u>penyusunan pelaporan prognosis realisasi anggaran</u>	jumlah dokumen pelaporan prognosis anggaran	Kecamatan Majalaya		1 tahun	2.000.000		SKPD	1 tahun	2.200.000	Majalaya
x	xx	6	4	Penyusunan pelaporan keuangan akhir tahun					2.000.000	APBD Kabupaten			2.200.000	Majalaya
				<u>penyusunan plaporan keuangan akhir tahun</u>	jumlah dokumen pelaporan keuangan akhir tahun	Kecamatan Majalaya		1 tahun	2.000.000		SKPD	1 tahun	2.200.000	Majalaya
				Jumlah Belanja Renja Rutin					536.445.032				587.243.300	Majalaya
Belanja Renja														
1				Urusan Wajib										
1	3			Pekerjaan Umum										
1	3	15		Program Pembangunan Jalan dan Jembatan	panjang jalan dan jembatan			1 paket	70.000.000			1 paket	77.000.000	Majalaya
1	3	15	3	Pembangunan jalan					70.000.000	APBD Kabupaten			77.000.000	Majalaya
				<u>rehabilitasi / pemeliharaan jalan</u>	panjang jalan yg di bangun	Kecamatan Majalaya		1 paket	70.000.000		SKPD	1 paket	77.000.000	Majalaya
1	3	16		Program Pembangunan saluran drainase/gorong-gorong	rata rata prosentase pembangunan drenase/gorong gorong tingkat kecamatan (persen)			1 paket	51.000.000			1 paket	56.100.000	Majalaya
1	3	16	3	Pembangunan saluran drainase/gorong-gorong					51.000.000	APBD Kabupaten			56.100.000	Majalaya
				<u>pembangunan saluran drainase/gorong gorong</u>	panjang saluran drainase / gorong gorong	Kecamatan Majalaya		1 paket	51.000.000		SKPD	1 paket	56.100.000	Majalaya
1	6			Perencanaan Pembangunan										
1	6	21		Program perencanaan pembangunan daerah	rata rata persentase usulan program/kegiatan kecamatan yang ditetapkan dalam rkpd (%)			2 kegiatan	40.000.000			2 kegiatan	25.000.000	Majalaya
1	6	21	1	Pengembangan Partisipasi Masyarakat Dalam Perumusan Program dan Kebijakan Layanan Publik					40.000.000	APBD Kabupaten			25.000.000	Majalaya
				<u>pengembangan partisipasi masyarakat dalam perumusan program dan kebijakan layanan publik</u>	jumlah partisipasi masyarakat dalam perumusan program dan keijakan layanan publik	Kecamatan Majalaya	2 keg	kegiatan	40.000.000		SKPD	2 keg kegiatan	25.000.000	Majalaya
1	8			Lingkungan Hidup										
1	8	15		Program Pengembangan Kinerja Pengelolaan Persampahan	persentase pencakupan persampahan (%)			1 paket	60.000.000			1 paket	22.000.000	Majalaya
1	8	15	2	Penyediaan prasarana dan sarana pengelolaan persampahan					60.000.000	APBD Kabupaten			22.000.000	Majalaya
				<u>penyediaan sarana / prasarana pengolahan persampahan</u>	jumlah tersedianya sarana / prasarana pengolahan persampahan	Kecamatan Majalaya		1 paket	60.000.000		SKPD	1 paket	22.000.000	Majalaya
1	8	24		Program Pengelolaan ruang terbuka hijau (RTH)	rata rata persentase pengelolaan rth tingkat kecamatan			1 paket	250.000.000			1 paket	27.500.000	Majalaya
1	8	24	6	Pemeliharaan RTH					250.000.000	APBD Kabupaten			27.500.000	Majalaya
				<u>pemeliharaan RTH</u>	terpeliharanya RTH	Kecamatan Majalaya	1	1	250.000.000		SKPD	paket paket	27.500.000	Majalaya
1	11			Pemberdayaan Perempuan dan Perlindungan Anak										
1	11	18		Program Peningkatan peran serta dan kesetaraan jender dalam pembangunan	rata rata jumlah kelembagaan organisasi perempuan tingkat kecamatan (lsm /non lsm)			03-Feb organisasi	45.000.000			2 - 3 organisasi	33.000.000	Majalaya

1	11	18	1	Kegiatan pembinaan organisasi perempuan				45.000.000	APBD Kabupaten			33.000.000	Majalaya
				kegiatan pembinaan organisasi perempuan	jumlah pembinaan organisasi perempuan	Kecamatan Majalaya	4 kali	45.000.000		SKPD	4 kali	33.000.000	Majalaya
1	18			Kepemudaan dan Olahraga									Majalaya
1	18	17		Program peningkatan upaya penumbuhan kewirausahaan dan kecakapan hidup pemuda	rata rata jumlah pemuda berjiwa wirausaha		1 kegiatan	45.000.000			1 kegiatan	16.500.000	Majalaya
1	18	17	2	Pelatihan keterampilan bagi pemuda				45.000.000	APBD Kabupaten			16.500.000	Majalaya
				pembinaan organisasi kepemudaan	jumlah peserta pelatihan	Kecamatan Majalaya	1 kali	45.000.000		SKPD	1 kali	16.500.000	Majalaya
1	19			Kesatuan Bangsa dan Politik Dalam Negeri									Majalaya
1	19	22		Program pencegahan dini dan penanggulangan korban bencana alam	rata rata persentasi penanganan bencana alam		60 %	89.000.000			1	22.000.000	Majalaya
1	19	22	2	Pengadaan tempat penampungan sementara dan evakuasi penduduk dari ancaman/korban bencana alam				89.000.000	APBD Kabupaten			22.000.000	Majalaya
				pengadaan sarana dan prasarana evakuasi penduduk dari ancaman/korban bencana alam	tersedia sarana dan prasarana evakuasi korban bencana alam	Kecamatan Majalaya	2 paket	89.000.000		SKPD	2 paket	22.000.000	Majalaya
1	20			Otonomi Daerah, Pemerintahan Umum, Administrasi Keuangan Daerah, Perangkat Daerah, Kepegawaian dan Persandian									Majalaya
1	20	20		Program peningkatan sistem pengawasan internal dan pengendalian pelaksanaan kebijakan KDH	rata rata persentase pelimpahan kewenangan bupati kepada camat yang dilaksanakan tingkat kecamatan (%)		1 tahun	200.000.000			1 tahun	55.000.000	Majalaya
1	20	20	3	Pengendalian manajemen pelaksanaan kebijakan KDH				200.000.000	APBD Kabupaten			55.000.000	Majalaya
				pengendalian manajemen pelaksanaan kebijakan KDH	jumlah pelimpahan kewenangan bupati kepada camat melalui tingkat kecamatan	Kecamatan Majalaya	1 tahun	200.000.000		SKPD	1 tahun	55.000.000	Majalaya
				Jumlah Belanja Renja Sektor				850.000.000				334.100.000	Majalaya
				Jumlah Belanja Renja Kewilayahan				-				-	Majalaya
				Jumlah Total				1.386.445.032				921.343.300	Majalaya

**RUMUSAN RENCANA PROGRAM DAN KEGIATAN SKPD TAHUN 2016
DAN PRAKIRAAN MAJU TAHUN 2017
KABUPATEN BANDUNG**

SKPD : Kecamatan Ibum

Kode	Usuran/Bidang Usuran Pemerintah Daerah dan Program/Kegiatan	Indikator Kinerja Program /Kegiatan	Rencana Tahun 2016 (Tahun Rencana)				Catatan Penting	Prakiraan Maju Rencana Tahun 2017						
			Lokasi	Target Capaian Kinerja	Kebutuhan Dana/Pagu Indikatif	Sumber Dana		Target Capaian Kinerja	Kebutuhan Dana/Pagu Indikatif					
(1)	(2)	(3)	(4)	(5)	(6)	(7)	(8)	(9)	(10)					
Belanja Rutin														
x	xx	1	1	Program Pelayanan Administrasi Perkantoran	Prosentase Pelayanan Administrasi Perkantoran	100 %	259.360.760		1	302.000.000	Ibum			
x	xx	1	1	Penyediaan jasa surat menyurat			6.600.000	APBD Kabupaten		7.500.000	Ibum			
				<u>Penyediaan Jasa Surat Menyurat</u>	Jumlah Surat masuk surat keluar	Kecamatan Ibum	800	800	6.600.000		SKPD	buah buah	7.500.000	Ibum
x	xx	1	2	Penyediaan jasa komunikasi, sumber daya air dan listrik			10.045.760	APBD Kabupaten		8.000.000	Ibum			
				<u>penyediaan jasa komunikasi, sumberdaya air dan Listrik</u>	Jumlah tersedianya air listrik, telepon dan internet	Kecamatan Ibum	12	12	10.045.760		SKPD	Bulan Bulan	8.000.000	Ibum
x	xx	1	8	Penyediaan jasa kebersihan kantor			20.900.000	APBD Kabupaten		25.000.000	Ibum			
				<u>Penyediaan jasa kebersihan Kantor</u>	Jumlah penyediaan jasa kebersihan kantor	Kecamatan Ibum	12	12	20.900.000		SKPD	bulan bulan	25.000.000	Ibum
x	xx	1	9	Penyediaan jasa perbaikan peralatan kerja			6.600.000	APBD Kabupaten		7.500.000	Ibum			
				<u>Penyediaan jasa perbaikan peralatan kerja</u>	Jumlah jasa perbaikan peralatan kerja	Kecamatan Ibum	1	1	6.600.000		SKPD	Paket Paket	7.500.000	Ibum
x	xx	1	10	Penyediaan alat tulis kantor			15.400.000	APBD Kabupaten		16.500.000	Ibum			
				<u>penyediaan Alat tulis Kantor</u>	Jumlah penyediaan alat tulis kantor	Kecamatan Ibum	1	1	15.400.000		SKPD	Paket Paket	16.500.000	Ibum
x	xx	1	11	Penyediaan barang cetakan dan penggandaan			11.000.000	APBD Kabupaten		12.500.000	Ibum			
				<u>Penyediaan barang cetakan dan penggandaan</u>	Jumlah penyediaan barang cetakan dan penggandaan	Kecamatan Ibum	1	1	11.000.000		SKPD	Paket Paket	12.500.000	Ibum
x	xx	1	12	Penyediaan komponen instalasi listrik/penerangan bangunan kantor			3.300.000	APBD Kabupaten		4.500.000	Ibum			
				<u>Penyediaan komponen Instalasi Listrik /penerangan bangunan Kantor</u>	Jumlah Penyediaan komponen Instalasi Listrik /penerangan bangunan Kantor	Kecamatan Ibum	1	1	3.300.000		SKPD	Paket Paket	4.500.000	Ibum
x	xx	1	13	Penyediaan peralatan dan perlengkapan kantor			125.565.000	APBD Kabupaten		150.000.000	Ibum			
				<u>Penyediaan peralatan dan perlengkapan Kantor</u>	Jumlah Penyediaan peralatan dan perlengkapan Kantor	Kecamatan Ibum	1	1	125.565.000		SKPD	Paket Paket	150.000.000	Ibum
x	xx	1	14	Penyediaan peralatan rumah tangga			4.950.000	APBD Kabupaten		5.500.000	Ibum			
				<u>Penyediaan peralatan rumah tangga</u>	Jumlah Penyediaan peralatan rumah tangga	Kecamatan Ibum	1	1	4.950.000		SKPD	Paket Paket	5.500.000	Ibum
x	xx	1	16	Penyediaan makanan dan minuman			33.000.000	APBD Kabupaten		40.000.000	Ibum			
				<u>Penyediaan makanan dan minuman</u>	Jumlah Penyediaan makanan dan minuman	Kecamatan Ibum	1	1	33.000.000		SKPD	Paket Paket	40.000.000	Ibum
x	xx	1	20	Rapat - rapat Koordinasi dan Konsultasi Dalam Daerah			22.000.000	APBD Kabupaten		25.000.000	Ibum			
				<u>Rapat-rapat kordinasi dan konsultasi ke dalam daerah</u>	Jumlah Rapat-rapat kordinasi dan konsultasi ke dalam daerah	Kecamatan Ibum	12	12	22.000.000		SKPD	Bulan Bulan	25.000.000	Ibum

x	xx	2		Program peningkatan sarana dan prasarana aparatur	Prosentase Peningkatan sarana dan Prasarana Aparatur			100 %		213.290.000			1	226.000.000	Ibun
x	xx	2	20	Pembangunan Pagar dan Pintu Gerbang Kantor						121.850.000	APBD Kabupaten			95.000.000	Ibun
				<u>Pembangunan pagar dan pintu gerbang kantor</u>	Jumlah pembangunan pagar dan pintu gerbang kantor	Kecamatan Ibun		1	1	121.850.000		SKPD	Paket Paket	95.000.000	Ibun
x	xx	2	21	Pemeliharaan rutin/berkala rumah dinas						8.800.000	APBD Kabupaten			4.400.000	Ibun
				<u>Pemeliharaan rutin/berkala Rumah Dinas</u>	Jumlah Pemeliharaan rutin/berkala Rumah Dinas	Kecamatan Ibun		1	1	8.800.000		SKPD	Paket Paket	4.400.000	Ibun
x	xx	2	22	Pemeliharaan rutin/berkala gedung kantor						32.640.000	APBD Kabupaten			6.600.000	Ibun
				<u>Pemeliharaan rutin/berkala gedung kantor</u>	Jumlah Pemeliharaan rutin/berkala gedung kantor	Kecamatan Ibun		12	12	32.640.000		SKPD	Bulan Bulan	6.600.000	Ibun
x	xx	2	24	Pemeliharaan rutin/berkala kendaraan dinas/operasional						50.000.000	APBD Kabupaten			120.000.000	Ibun
				<u>Pemeliharaan rutin/berkala kendaraan dinas / operasional</u>	Jumlah Pemeliharaan rutin/berkala kendaraan dinas / operasional	Kecamatan Ibun		1	1	50.000.000		SKPD	Paket Paket	120.000.000	Ibun
x	xx	6		Program peningkatan pengembangan sistem pelaporan capaian kinerja dan keuangan	Prosentase program Peningkatan Pengembangan Sistem Pelaporan Capaian Kinerja dan Keuangan			100 %		3.300.000			1	4.500.000	Ibun
x	xx	6	1	Penyusunan laporan capaian kinerja dan ikhtisar realisasi kinerja SKPD						3.300.000	APBD Kabupaten			4.500.000	Ibun
				<u>Penyusunan laporan Capaian kinerja dan Ikhtisar realisasi kinerja SKPD</u>	Jumlah Penyusunan laporan Capaian kinerja dan Ikhtisar realisasi kinerja SKPD	Kecamatan Ibun		12	12	3.300.000		SKPD	Bulan Bulan	4.500.000	Ibun
				Jumlah Belanja Renja Rutin						475.950.760				532.500.000	Ibun
Belanja Renja															
1				Urusan Wajib											Ibun
1	1			Pendidikan											Ibun
1	1	17		Program Pendidikan Menengah	Prosentase Pendidikan Menengah			100 %		55.000.000			1	60.000.000	Ibun
1	1	17	59	Pembinaan forum masyarakat peduli pendidikan						55.000.000	APBD Kabupaten			60.000.000	Ibun
				<u>Pembinaan Forum MAsyarakat</u>	Jumlah Pembinaan Forum Masyarakat	Kecamatan Ibun		12	12	55.000.000		SKPD	Kali Kali	60.000.000	Ibun
1	2			Kesehatan											Ibun
1	2	32		Program peningkatan keselamatan ibu melahirkan dan anak	Prosentase Peningkatan Keselamatan Ibu melahirkan dan anak			100 %		55.000.000			1	60.000.000	Ibun
1	2	32	1	Penyuluhan kesehatan bagi ibu hamil dari keluarga kurang mampu						55.000.000	APBD Kabupaten			60.000.000	Ibun
				<u>Penyuluhan Kesehatan Bagi Ibu Hamil Dari Keluarga Kurang Mampu</u>	Jumlah Penyuluhan Kesehatan Bagi Ibu Hamil Dari Keluarga Kurang Mampu	Kecamatan Ibun		24	24	55.000.000		SKPD	Kali Kali	60.000.000	Ibun
1	3			Pekerjaan Umum											Ibun
1	3	16		Program Pembangunan saluran drainase/gorong-gorong	Prosentase pembangunan Saluran Drainase/Gorong-gorong			100 %		70.000.000			1	250.000.000	Ibun

1	3	16	3	Pembangunan saluran drainase/gorong-gorong					70.000.000	APBD Kabupaten			250.000.000	Ibun	
				<u>Pembangunan Saluran Drainase/Gorong-gorong</u>	Jumlah pembangunan Saluran Drainase/Gorong-gorong	Kecamatan Ibun	1	1	70.000.000		SKPD	Paket Paket	250.000.000	Ibun	
1	3	18		Program rehabilitasi/pemeliharaan Jalan dan Jembatan	Prosentase Pemeliharaan Jalan dan Jembatan				100 %	158.819.000			1	300.000.000	Ibun
1	3	18	3	Rehabilitasi/pemeliharaan jalan						158.819.000	APBD Kabupaten			300.000.000	Ibun
				<u>Rehabilitasi/Pemeliharaan Jalan</u>	Jumlah Pemeliharaan Jalan Kabupaten	Kecamatan Ibun	1500	1500	158.819.000		SKPD	Meter Meter	300.000.000	Ibun	
1	6			Perencanaan Pembangunan										Ibun	
1	6	21		Program perencanaan pembangunan daerah	Prosentase Perencanaan Pembangunan Daerah				100 %	35.781.000			1	18.000.000	Ibun
1	6	21	1	Pengembangan Partisipasi Masyarakat Dalam Perumusan Program dan Kebijakan Layanan Publik						35.781.000	APBD Kabupaten			18.000.000	Ibun
				<u>Pengembangan partisipasi Masyarakat Dalam Perumusan Program dan Kebijakan Layanan Publik</u>	Jumlah Pelaksanaan partisipasi Masyarakat Dalam Perumusan Program dan Kebijakan Layanan Publik	Kecamatan Ibun	26	26	35.781.000		SKPD	Kali Kali	18.000.000	Ibun	
1	8			Lingkungan Hidup										Ibun	
1	8	15		Program Pengembangan Kinerja Pengelolaan Persampahan	Prosentase Pengangkutan sampah				100 %	129.000.000			1	285.000.000	Ibun
1	8	15	2	Penyediaan prasarana dan sarana pengelolaan persampahan						129.000.000	APBD Kabupaten			285.000.000	Ibun
				<u>Penyediaan Prasarana dan Sarana Pengelolaan Persampahan</u>	Jumlah Penyediaan tempat pembuangan sampah sementara	Kecamatan Ibun	100	100	129.000.000		SKPD	Buah Buah	285.000.000	Ibun	
1	11			Pemberdayaan Perempuan dan Perlindungan Anak										Ibun	
1	11	18		Program Peningkatan peran serta dan kesetaraan jender dalam pembangunan	Prosentase Peningkatan peranserta dan kesetaraan jender dalam pembangunan				100 %	32.000.000			1	25.000.000	Ibun
1	11	18	1	Kegiatan pembinaan organisasi perempuan						32.000.000	APBD Kabupaten			25.000.000	Ibun
				<u>Kegiatan Pembinaan Organisasi Perempuan</u>	Jumlah Kegiatan Pembinaan Organisasi Perempuan	Kecamatan Ibun	22	22	32.000.000		SKPD	Kali Kali	25.000.000	Ibun	
1	18			Kepemudaan dan Olahraga										Ibun	
1	18	16		Program peningkatan peran serta kepemudaan	Prosentase Peningkatan peranserta kepemudaan				1 Paket	31.000.000			1 Paket	13.000.000	Ibun
1	18	16	1	Pembinaan Organisasi kepemudaan						31.000.000	APBD Kabupaten			13.000.000	Ibun
				<u>Pembinaan Organisasi Kepemudaan</u>	Jumlah Pembinaan Organisasi Kepemudaan	Kecamatan Ibun	1	1	31.000.000		SKPD	Paket Paket	13.000.000	Ibun	
1	18	20		Program Pembinaan dan Pemasarakatan Olahraga	Prosentase Pembinaan dan pemasarakatan olahraga				100 %	42.000.000			1	26.000.000	Ibun
1	18	20	4	Pembinaan cabang olahraga prestasi di tingkat daerah						42.000.000	APBD Kabupaten			26.000.000	Ibun
				<u>Pembinaan cabang olahraga prestasi tingkat daerah</u>	Jumlah Pembinaan cabang olahraga prestasi tingkat daerah	Kecamatan Ibun	12	12	21.000.000		SKPD	Bulan Bulan	13.000.000	Ibun	
				<u>Pembinaan olahraga yang berkembang di masyarakat</u>	Jumlah Pembinaan olahraga yang berkembang di masyarakat	Kecamatan Ibun	12	12	21.000.000		SKPD	Bulan Bulan	13.000.000	Ibun	

1	19			Kesatuan Bangsa dan Politik Dalam Negeri														Ibun
1	19	16		Program pemeliharaan kantrantibmas dan pencegahan tindak kriminal	Prosentase pemeliharaan kantrantibmas dan pencegahan tindak kriminal		100 %		22.000.000					1			25.000.000	Ibun
1	19	16	2	Peningkatan kerjasama dengan aparat keamanan dalam teknik pencegahan kejahatan					22.000.000	APBD Kabupaten							25.000.000	Ibun
				<u>Peningkatan kapasitas aparat dalam rangka pelaksanaan siskamswakarsa di daerah.</u>	Jumlah peningkatan kapasitas aparat dalam rangka pelaksanaan siskamswakarsa di daerah	Kecamatan Ibun	1	1	22.000.000		SKPD	Paket Paket					25.000.000	Ibun
1	19	17		Program pengembangan wawasan kebangsaan	Prosentase pengembangan wawasan kebangsaan		100 %		52.400.000					1			43.000.000	Ibun
1	19	17	1	Peningkatan toleransi dan kerukunan dalam kehidupan beragama					52.400.000	APBD Kabupaten							43.000.000	Ibun
				<u>Peningkatan toleransi dan kerukunan dalam kehidupan beragama.</u>	Jumlah peningkatan toleransi dan kerukunan dalam kehidupan beragama	Kecamatan Ibun	1	1	22.000.000		SKPD	Paket Paket					25.000.000	Ibun
				<u>Peningkatan Kesadaran masyarakat akan nilai-nilai budaya bangsa</u>	Jumlah peningkatan kesadaran akan nilai-nilai luhur budaya bangsa	Kecamatan Ibun	100	100	30.400.000		SKPD	% %					18.000.000	Ibun
1	19	22		Program pencegahan dini dan penanggulangan korban bencana alam	Prosentase program pencegahan dini dan penanggulangan korban bencana alam		100 %		32.000.000					1			25.000.000	Ibun
1	19	22	2	Pengadaan tempat penampungan sementara dan evakuasi penduduk dari ancaman/korban bencana alam					32.000.000	APBD Kabupaten							25.000.000	Ibun
				<u>Pengadaan sarana dan prasarana evakuasi penduduk dan ancaman /korban bencana alam.</u>	Jumlah pengadaan sarana dan prasarana evakuasi penduduk dan ancaman /korban bencana alam	Kecamatan Ibun	1	1	32.000.000		SKPD	Paket Paket					25.000.000	Ibun
1	20			Otonomi Daerah, Pemerintahan Umum, Administrasi Keuangan Daerah, Perangkat Daerah, Kepegawaian dan Persandian														Ibun
1	20	17		Program peningkatan dan Pengembangan pengelolaan keuangan daerah	Prosentase peningkatan dan pengembangan pengelolaan keuangan daerah		100 %		25.500.000					1			7.000.000	Ibun
1	20	17	19	Intensifikasi dan ekstensifikasi sumber-sumber pendapatan daerah					25.500.000	APBD Kabupaten							7.000.000	Ibun
				<u>Intensifikasi dan Ekstensifikasi Sumber sumber pendapatan daerah.</u>	Jumlah kenaikan pendapatan dari retribusi	Kecamatan Ibun	10	10	25.500.000		SKPD	% %					7.000.000	Ibun
1	20	20		Program peningkatan sistem pengawasan internal dan pengendalian pelaksanaan kebijakan KDH	Prosentase peningkatan sistem pengawasan internal dan pengendalian pelaksanaan kebijakan KDH		12	Kali	75.500.000					12	Kali		250.000.000	Ibun
1	20	20	3	Pengendalian manajemen pelaksanaan kebijakan KDH					75.500.000	APBD Kabupaten							250.000.000	Ibun
				<u>Pengendalian manajemen pelaksanaan kebijakan KDH.</u>	Jumlah Pengendalian manajemen pelaksanaan kebijakan KDH	Kecamatan Ibun	12	12	75.500.000		SKPD	Kali Kali					250.000.000	Ibun

RUMUSAN RENCANA PROGRAM DAN KEGIATAN SKPD TAHUN 2016
DAN PRAKIRAAN MAJU TAHUN 2017
KABUPATEN BANDUNG

SKPD : Kecamatan Soreang

Kode	Usuran/Bidang Usuran Pemerintah Daerah dan Program/Kegiatan	Indikator Kinerja Program /Kegiatan	Rencana Tahun 2016 (Tahun Rencana)				Catatan Penting	Prakiraan Maju Rencana Tahun 2017				
			Lokasi	Target Capaian Kinerja	Kebutuhan Dana/Pagu Indikatif	Sumber Dana		Target Capaian Kinerja	Kebutuhan Dana/Pagu Indikatif			
(1)	(2)	(3)	(4)	(5)	(6)	(7)	(8)	(9)	(10)			
Belanja Rutin												
x	xx	1	Program Pelayanan Administrasi Perkantoran	Prosentase pemenuhan operasional administrasi perkantoran		100 %	244.455.120		1	340.500.000	Soreang	
x	xx	1	1 Penyediaan jasa surat menyurat				4.000.000	APBD Kabupaten		5.000.000	Soreang	
			<u>Jumlah pembuatan surat masuk dan surat keluar (Meningkatnya koordinasi dan informasi antar SKPD dengan pembuatan surat keluar dan penerimaan surat masuk.</u>		Kecamatan Soreang	100	100	4.000.000	SKPD	% %	5.000.000	Soreang
x	xx	1	2 Penyediaan jasa komunikasi, sumber daya air dan listrik				29.955.120	APBD Kabupaten		15.000.000	Soreang	
			<u>Jumlah Penyediaan Listrik, air minum dan jumlah penyediaan jasa internet</u>		Kecamatan Soreang	100	100	29.955.120	SKPD	% %	15.000.000	Soreang
x	xx	1	3 Penyediaan jasa peralatan dan perlengkapan kantor				50.000.000	APBD Kabupaten		70.000.000	Soreang	
			<u>Jumlah Peralatan dan Perlengkapan kantor</u>		Kecamatan Soreang	100	100	50.000.000	SKPD	% %	70.000.000	Soreang
x	xx	1	7 Penyediaan jasa administrasi keuangan				3.000.000	APBD Kabupaten		4.000.000	Soreang	
			<u>Jumlah penyediaan jasa penrusunan Laporan Keuangan berupa 2 laporan (SPJ dan Laporan Keuangan)</u>		Kecamatan Soreang	100	100	3.000.000	SKPD	% %	4.000.000	Soreang
x	xx	1	8 Penyediaan jasa kebersihan kantor				25.000.000	APBD Kabupaten		37.000.000	Soreang	
			<u>Jumlah jasa petugas kebersihan dan jumlah peralatan dan bahan pembersih</u>		Kecamatan Soreang	100	100	25.000.000	SKPD	% %	37.000.000	Soreang
x	xx	1	9 Penyediaan jasa perbaikan peralatan kerja				2.500.000	APBD Kabupaten		3.500.000	Soreang	
			<u>Jumlah Penyediaan jasa servis peralatan kantor dan Jumlah Penyediaan pengadaan suku cadang (Printer, komputer dan jaringan)</u>		Kecamatan Soreang	100	100	2.500.000	SKPD	% %	3.500.000	Soreang
x	xx	1	10 Penyediaan alat tulis kantor				25.000.000	APBD Kabupaten		25.000.000	Soreang	
			<u>Jumlah penyediaan alat tulis kantor</u>		Kecamatan Soreang	100	100	25.000.000	SKPD	% %	25.000.000	Soreang
x	xx	1	11 Penyedia Barang Cetak dan Penggandaan				5.000.000	APBD Kabupaten		7.000.000	Soreang	
			<u>Jumlah penyediaan bahan cetakan dan jumlah penyediaan Penggandaan</u>		Kecamatan Soreang	100	100	5.000.000	SKPD	% %	7.000.000	Soreang
x	xx	1	12 Penyediaan komponen instalasi listrik/penerangan bangunan kantor				10.000.000	APBD Kabupaten		15.000.000	Soreang	
			<u>Jumlah alat alat tulis dan elektronit</u>		Kecamatan Soreang	100	100	10.000.000	SKPD	% %	15.000.000	Soreang

x	xx	1	14	Penyediaan peralatan rumah tangga					10.000.000	APBD Kabupaten				10.000.000	Soreang
				<u>Jumlah Penyediaan peralatan dan perlengkapan Rumah Tangga selama 1 tahun</u>	Kecamatan Soreang		100	100	10.000.000		SKPD	% %		10.000.000	Soreang
x	xx	1	15	Penyediaan Bahan Bacaan dan Peraturan perundang - undangan					5.000.000	APBD Kabupaten				2.000.000	Soreang
				<u>- jumlah penyediaan surat kabar lokal</u> <u>- jumlah penyediaan surat kabar nasional</u> - jumlah penyediaan buku peraturan perundang undangan	Kecamatan Soreang		100	100	5.000.000		SKPD	% %		2.000.000	Soreang
x	xx	1	16	Penyediaan makanan dan minuman					25.000.000	APBD Kabupaten				27.000.000	Soreang
				<u>Jumlah penyediaan makanan dan minuman rapat dan Jumlah penyediaan makanan dan minuman tamu</u>	Kecamatan Soreang		100	100	25.000.000		SKPD	% %		27.000.000	Soreang
x	xx	1	17	Rapat-rapat kordinasi dan konsultasi ke luar daerah					10.000.000	APBD Kabupaten				75.000.000	Soreang
				<u>Jumlah pengiriman pegawai mengikuti /memenuhi undangan tingkat provinsi, luar kabupaten dalam provinsi dan ibukota negara dan Jumlah pengiriman pegawai mengikuti /memenuhi undangan di luar Provinsi Jawa Barat dan Ibukota Negara</u>	Kecamatan Soreang		100	100	10.000.000		SKPD	% %		75.000.000	Soreang
x	xx	1	20	Rapat - rapat Koordinasi dan Konsultasi Dalam Daerah					15.000.000	APBD Kabupaten				15.000.000	Soreang
				<u>Jumlah pegawai memenuhi undangan dan kunjungan kerja ke dalam wilayah kabupaten</u>	Kecamatan Soreang		100	100	15.000.000		SKPD	% %		15.000.000	Soreang
x	xx	1	22	Penunjang Peringatan Hari-hari Besar Bersejarah					25.000.000	APBD Kabupaten				30.000.000	Soreang
				<u>Jumlah keikutsertaan pegawai dalam peringatan hari besar daerah dan nasional</u>	Kecamatan Soreang		100	100	25.000.000		SKPD	% %		30.000.000	Soreang
x	xx	2		Program peningkatan sarana dan prasarana aparatur	Prosentase pemenuhan Sarana dan Prasarana Penunjang Aparatur		100	%	290.000.000				1	35.150.000.000	Soreang
x	xx	2	2	Pembangunan rumah dinas					200.000.000	APBD Kabupaten				-	Soreang
				<u>Jumlah Rumah dinas yg representatif</u>	Kecamatan Soreang		100	100	200.000.000		SKPD	% %		-	Soreang
x	xx	2	10	Pengadaan mebeuler					30.000.000	APBD Kabupaten				35.000.000.000	Soreang
				<u>Jumlah penyediaan Meubalair</u>	Kecamatan Soreang		100	100	30.000.000		SKPD	% %		35.000.000.000	Soreang
x	xx	2	24	Pemeliharaan rutin/berkala kendaraan dinas/operasional					60.000.000	APBD Kabupaten				150.000.000	Soreang
				<u>Jumlah pemeliharaan kendaraan roda empat dan kendaraan roda dua dan Bahan Bakar Minyak</u>	Kecamatan Soreang		100	100	60.000.000		SKPD	% %		150.000.000	Soreang
x	xx	3		Program peningkatan disiplin aparatur	Prosentase penunjang kerja aparatur		100	%	29.000.000				1	32.000.000	Soreang
x	xx	3	2	Pengadaan pakaian dinas beserta perlengkapannya					9.000.000	APBD Kabupaten				10.000.000	Soreang
				<u>Jumlah penyediaan Pakaian Dinas</u>	Kecamatan Soreang		34	34	9.000.000		SKPD	stell stell		10.000.000	Soreang
x	xx	3	5	Pengadaan pakaian khusus hari-hari tertentu					20.000.000	APBD Kabupaten				22.000.000	Soreang

				<u>Jumlah pakaian Olahraga dan batik (stell)</u>		Kecamatan Soreang	100	100	20.000.000		SKPD	% %	22.000.000	Soreang	
x	xx	5		Program peningkatan kapasitas sumber daya aparatur	Jumlah pegawai Kecamatan dan Aparat Desa yang memiliki keahlian bidang Perencanaan dan evaluasi yang memahami tentang peraturan perundang undangan		70	orang	7.500.000			100	Orang	7.500.000	Soreang
x	xx	5	2	Sosialisasi peraturan perundang-undangan					7.500.000	APBD Kabupaten				7.500.000	Soreang
				<u>Tersosialisasikannya peraturan perundang-undangan</u>		Kecamatan Soreang	70	100	7.500.000		SKPD	orang orang		7.500.000	Soreang
x	xx	6		Program peningkatan pengembangan sistem pelaporan capaian kinerja dan keuangan	Prosentase ketersediaan pelaporan capaian kinerja dan keuangan		100	%	8.000.000				1	9.000.000	Soreang
x	xx	6	1	Penyusunan laporan capaian kinerja dan ikhtisar realisasi kinerja SKPD					4.000.000	APBD Kabupaten				4.500.000	Soreang
				<u>- Jumlah dokumen LAKIP (Buku) - Jumlah dokumen Laporan Tahunan (Buku) - Jumlah dokumen RENJA (Buku) - Jumlah Dokumen Laporan Kinerja SKPD Triwulan (1 s/d IV)</u>		Kecamatan Soreang	100	100	4.000.000		SKPD	% %		4.500.000	Soreang
x	xx	6	4	Penyusunan pelaporan keuangan akhir tahun					4.000.000	APBD Kabupaten				4.500.000	Soreang
				<u>Jumlah dokumen laporan keuangan akhir</u>		Kecamatan Soreang	100	100	4.000.000		SKPD	% %		4.500.000	Soreang
				Jumlah Belanja Renja Rutin					578.955.120					35.539.000.000	Soreang
Belanja Renja															
1				Urusan Wajib											Soreang
1	1			Pendidikan											Soreang
1	1	17		Program Pendidikan Menengah	Rata rata angka partisipasi murni jenjang SMA/ sederajat tingkat kecamatan		100	%	50.000.000				1	60.000.000	Soreang
1	1	17	70	Penyuluhan dan sosialisasi berbagai informasi pendidikan menengah					50.000.000	APBD Kabupaten				60.000.000	Soreang
				<u>Penyebarluasan dan sosialisasi berbagai inotmasi pendidikan menengah</u>	Jumlah Sosialisasi bahaya narkoba kepada siswa	Kecamatan Soreang	2	kali	50.000.000		SKPD		2 kali	60.000.000	Soreang
1	2			Kesehatan											Soreang
1	2	32		Program peningkatan keselamatan ibu melahirkan dan anak	Persentase persalinan yang di tolong oleh tenaga kesehatan kompeten skala kecamatan		100	%	50.000.000					60.000.000	Soreang
1	2	32	1	Penyuluhan kesehatan bagi ibu hamil dari keluarga kurang mampu					50.000.000	APBD Kabupaten				60.000.000	Soreang
				<u>Penyuluhan kesehatan bagi ibu hamil dari keluarga kurang mampu</u>	Jumlah Penyuluhan kesehatan ibu hamil dari keluarga kurang mampu	Kecamatan Soreang	200	orang	50.000.000		SKPD		200 orang	60.000.000	Soreang
1	3			Pekerjaan Umum											Soreang
1	3	16		Program Pembangunan saluran drainase/gorong-gorong	Rata-rataPersentase Pembangunan saluran drainase/gorong-gorong		100	%	70.000.000				1	75.000.000	Soreang

1	3	16	3	Pembangunan saluran drainase/gorong-gorong					70.000.000	APBD Kabupaten			75.000.000	Soreang
				<u>Panjang saluran drainase/gorong-gorong yang dibangun (Meter)</u>	Kecamatan Soreang		100 %		70.000.000		SKPD	1	75.000.000	Soreang
1	3	18		Program rehabilitasi/pemeliharaan Jalan dan Jembatan			100 %		100.000.000			1	100.000.000	Soreang
				<u>rata rata prosentase jalan mantap (baik dan sedang kabupaten lingkup kecamatan)</u>										
1	3	18	3	Rehabilitasi/pemeliharaan jalan					100.000.000	APBD Kabupaten			100.000.000	Soreang
				<u>Rehabilitasi /Pemeliharaan Jalan</u>	Kecamatan Soreang		1 paket		100.000.000		SKPD	1 paket	100.000.000	Soreang
1	6			Perencanaan Pembangunan										Soreang
1	6	21		Program perencanaan pembangunan daerah			100 %		75.000.000			1	30.000.000	Soreang
				<u>Rata rata prosentase usulan program/ kegiatan kecamatan yang ditetapkan dalam RKPD</u>										
1	6	21	1	Pengembangan Partisipasi Masyarakat Dalam Perumusan Program dan Kebijakan Layanan Publik					75.000.000	APBD Kabupaten			30.000.000	Soreang
				<u>Rata rata prosentase usulan program/ kegiatan kecamatan yang ditetapkan dalam RKPD</u>	Pengembangan Partisipasi masyarakat dalam perumusan program dan kebijakan layanan publik	Kecamatan Soreang	100%	100%	75.000.000		SKPD	100 % 100 %	30.000.000	Soreang
1	8			Lingkungan Hidup										Soreang
1	8	15		Program Pengembangan Kinerja Pengelolaan Persampahan			100 %		50.000.000			1	30.000.000	Soreang
				<u>Rata-rata prosentase Cakupan Pelayanan sampah skala kecamatan</u>										
1	8	15	2	Penyediaan prasarana dan sarana pengelolaan persampahan					50.000.000	APBD Kabupaten			30.000.000	Soreang
				<u>Terselenggaranya Penyediaan prasarana dan sarana pengelolaan persampahan dan tersedianya komposer, gerobak sampah dan tempat sampah</u>										
				<u>Terselenggaranya Penyediaan prasarana dan sarana pengelolaan persampahan dan tersedianya komposer, gerobak sampah dan tempat sampah</u>	Kecamatan Soreang		1	1	50.000.000		SKPD	paket paket	30.000.000	Soreang
1	8	24		Program Pengelolaan ruang terbuka hijau (RTH)			100 %		40.000.000			1	30.000.000	Soreang
				<u>Rata-rata Persentase Pengelolaan RTH tingkat Kecamatan</u>										
1	8	24	8	Pengawasan dan pengendalian RTH					40.000.000	APBD Kabupaten			30.000.000	Soreang
				<u>Program Pengelolaan ruang terbuka hijau (RTH)</u>	Kecamatan Soreang		1 paket		40.000.000		SKPD	1 paket	30.000.000	Soreang
1	10			Kependudukan dan Catatan Sipil										Soreang
1	10	15		Program Penataan Administrasi Kependudukan			100 %		20.000.000				25.000.000	Soreang
				<u>Rata-rata cakupan masyarakat yang sudah memiliki KK lingkungan kecamatan</u>										
1	10	15	8	Peningkatan pelayanan publik dalam bidang kependudukan					20.000.000	APBD Kabupaten			25.000.000	Soreang
				<u>Peningkatan pelayanan publik dalam bidang kependudukan</u>	jumlah sosialisasi pelayanan publik dalam bidang kependudukan	Kecamatan Soreang	65 orang		20.000.000		SKPD	65 orang	25.000.000	Soreang
1	11			Pemberdayaan Perempuan dan Perlindungan Anak										Soreang
1	11	18		Program Peningkatan peran serta dan kesetaraan jender dalam pembangunan			200 orang		45.000.000			200 orang	40.000.000	Soreang
				<u>Pembinaan organisasi Perempuan</u>										
1	11	18	1	Kegiatan pembinaan organisasi perempuan					45.000.000	APBD Kabupaten			40.000.000	Soreang

				<u>Jumlah Kelembagaan Organisasi Perempuan di tingkat Kecamatan (LSM dan Non LSM) (satuan Organisasi)</u>		Kecamatan Soreang	200 orang	45.000.000		SKPD	200 orang	40.000.000	Soreang
1	18			<u>Kepemudaan dan Olahraga</u>									Soreang
1	18	16		<u>Program peningkatan peran serta kepemudaan</u>	<u>Pembinaan organisasi Kepemudaan</u>		150 orang	20.000.000			150 orang	25.000.000	Soreang
1	18	16	1	<u>Pembinaan Organisasi kepemudaan</u>				20.000.000	APBD Kabupaten			25.000.000	Soreang
				<u>Jumlah pemuda berprestasi dalam pembangunan skala kecamatan</u>		Kecamatan Soreang	150 orang	20.000.000		SKPD	150 orang	25.000.000	Soreang
1	18	20		<u>Program Pembinaan dan Pemasarakatan Olahraga</u>	<u>Jumah Klub Olahraga menurut Cabang Olahraga tingkat Kecamatan</u>		100 %	40.000.000			1	50.000.000	Soreang
1	18	20	4	<u>Pembinaan cabang olahraga prestasi di tingkat daerah</u>				20.000.000	APBD Kabupaten			25.000.000	Soreang
				<u>Jumah Klub Olahraga menurut Cabang Olahraga tingkat Kecamatan</u>		Kecamatan Soreang	100 %	20.000.000		SKPD	1	25.000.000	Soreang
1	18	20	14	<u>Pembinaan olahraga yang berkembang di masyarakat</u>				20.000.000	APBD Kabupaten			25.000.000	Soreang
				<u>Terlaksananya Pemberdayaan Lembaga dan organisai masyarakat perdesaan</u>		Kecamatan Soreang	100 orang	20.000.000		SKPD	100 orang	25.000.000	Soreang
1	19			<u>Kesatuan Bangsa dan Politik Dalam Negeri</u>									Soreang
1	19	16		<u>Program pemeliharaan kantrantibmas dan pencegahan tindak kriminal</u>	<u>prosentase masyarakat yang mengikuti kewaspadaan dini/deteksi dini</u>		100 %	50.000.000			1	55.000.000	Soreang
1	19	16	2	<u>Peningkatan kerjasama dengan aparat keamanan dalam teknik pencegahan kejahatan</u>				25.000.000	APBD Kabupaten			30.000.000	Soreang
				<u>Terseleenggaranya kerja sama dengan aparat keamanan dalam teknik pencegahan kejahatan dan terbinanya anggota LINMAS</u>		Kecamatan Soreang	200 orang	25.000.000		SKPD	200 orang	30.000.000	Soreang
1	19	16	4	<u>Peningkatan kapasitas aparat dalam rangka pelaksanaan siskamswakarsa di daerah</u>				25.000.000	APBD Kabupaten			25.000.000	Soreang
				<u>Terlaksananya Kantrantibmas di lingkungan Kantor Kecamatan</u>		Kecamatan Soreang	200 orang	25.000.000		SKPD	200 orang	25.000.000	Soreang
1	19	17		<u>Program pengembangan wawasan kebangsaan</u>	<u>Rata-rata Persentase jumlah masyarakat yang mengikuti sosialisasi tentang wawasan kebangsaan</u>		100 %	30.000.000			1	35.000.000	Soreang
1	19	17	1	<u>Peningkatan toleransi dan kerukunan dalam kehidupan beragama</u>				15.000.000	APBD Kabupaten			15.000.000	Soreang
				<u>Terseleenggaranya peringatan hari besar Islam dan tersedianya dukungan biaya Perjalanan dinas mengikuti peringatan hari besar Islam (FKUU)</u>		Kecamatan Soreang	5 kegiatan	15.000.000		SKPD	5 kegiatan	15.000.000	Soreang
1	19	17	3	<u>Peningkatan kesadaran masyarakat akan nilai-nilai luhur budaya bangsa</u>				15.000.000	APBD Kabupaten			20.000.000	Soreang

				<u>Terseleenggaranya Peringatan hari-hari besar Nasional dan tersedianya pendukung hari-hari besar nasional</u>		Kecamatan Soreang		70 orang	15.000.000		SKPD	70 orang	20.000.000	Soreang	
1	19	22		Program pencegahan dini dan penanggulangan korban bencana alam	Rata rata Persentase Penanganan kejadian Bencana alam			100 %	25.000.000			1	30.000.000	Soreang	
1	19	22	2	Pengadaan tempat penampungan sementara dan evakuasi penduduk dari ancaman/korban bencana alam					25.000.000	APBD Kabupaten			30.000.000	Soreang	
				<u>Jumlah dan jenis sarana dan prasarana evakuasi korban bencana alam di Kecamatan (Jenis)</u>		Kecamatan Soreang		1 paket	25.000.000		SKPD	1 paket	30.000.000	Soreang	
1	20			Otonomi Daerah, Pemerintahan Umum, Administrasi Keuangan Daerah, Perangkat Daerah, Kepegawaian dan Persandian										Soreang	
1	20	17		Program peningkatan dan Pengembangan pengelolaan keuangan daerah	Intensifikasi dan ekstensifikasi sumber sumber Pendapatan Daerah			100 %	5.000.000			1	6.000.000	Soreang	
1	20	17	19	Intensifikasi dan ekstensifikasi sumber-sumber pendapatan daerah					5.000.000	APBD Kabupaten			6.000.000	Soreang	
				<u>prosentase capaian Retribusi Kecamatan pada tahun berkenaan</u>		Kecamatan Soreang		100%	100%	5.000.000		SKPD	100% 100%	6.000.000	Soreang
1	20	20		Program peningkatan sistem pengawasan internal dan pengendalian pelaksanaan kebijakan KDH	Prosentase sistem pengawasan internal dan pengendalian pelaksanaan kebijakan KDH			100 %	50.000.000			1	60.000.000	Soreang	
1	20	20	3	Pengendalian manajemen pelaksanaan kebijakan KDH					50.000.000	APBD Kabupaten			60.000.000	Soreang	
				<u>Pengendalian Manajemen pelaksanaan kebijakan KDH</u>	Prosentase pelimpahan kewenangan Bupati kepada Camat yang di laksanakan di tingkat Kecamatan	Kecamatan Soreang		30 %	50.000.000		SKPD	0	60.000.000	Soreang	
1	22			Pemberdayaan Masyarakat Desa										Soreang	
1	22	15		Program Peningkatan Keberdayaan Masyarakat Pedesaan	prosentase lembaga dan organisai masyarakat yang terlibat dalam pembangunan tingkat kecamatan			100 %	25.000.000			1	30.000.000	Soreang	
1	22	15	1	Pemberdayaan Lembaga dan Organisasi Masyarakat Pedesaan					25.000.000	APBD Kabupaten			30.000.000	Soreang	
				<u>Terlaksananya Pemberdayaan Lembaga dan organisai masyarakat pedesaan</u>		Kecamatan Soreang		100 orang	25.000.000		SKPD	100 orang	30.000.000	Soreang	
1	22	18		Program peningkatan kapasitas aparatur pemerintah desa	prosentase Terselenggaranya Pembinaan Administrasi Pemerintahan Desa			100 %	25.000.000			1	30.000.000	Soreang	
1	22	18	3	Pelatihan aparatur pemerintah desa dalam bidang manajemen pemerintahan desa					25.000.000	APBD Kabupaten			30.000.000	Soreang	
				<u>Pelatihan aparatur Pemerintah Desa dalam bidang manajemen Pemerintahan Desa</u>		Kecamatan Soreang		150 Orang	25.000.000		SKPD	150 orang	30.000.000	Soreang	

			Jumlah Belanja Renja Sektor					770.000.000				771.000.000	Soreang
			Jumlah Belanja Renja Kewilayahan					-				-	Soreang
													Soreang
			Jumlah Total					1.348.955.120				36.310.000.000	Soreang

**RUMUSAN RENCANA PROGRAM DAN KEGIATAN SKPD TAHUN 2016
DAN PRAKIRAAN MAJU TAHUN 2017
KABUPATEN BANDUNG**

SKPD : Kecamatan Pasirjambu

Kode	Usuran/Bidang Usuran Pemerintah Daerah dan Program/Kegiatan	Indikator Kinerja Program /Kegiatan	Rencana Tahun 2016 (Tahun Rencana)				Catatan Penting	Prakiraan Maju Rencana Tahun 2017					
			Lokasi	Target Capaian Kinerja	Kebutuhan Dana/Pagu Indikatif	Sumber Dana		Target Capaian Kinerja	Kebutuhan Dana/Pagu Indikatif				
(1)	(2)	(3)	(4)	(5)	(6)	(7)	(8)	(9)	(10)				
Belanja Rutin													
x	xx	1	1	Program Pelayanan Administrasi Perkantoran	Prosentase pemenuhan operasional perkantoran		100 %	226.893.548		1	256.250.000	Pasirjambu	
x	xx	1	1	Penyediaan jasa surat menyurat				4.000.000	APBD Kabupaten		4.000.000	Pasirjambu	
				Penyediaan jasa surat menyurat	jumlah surat masuk dan surat keluar	Kecamatan Pasirjambu	800 buah	4.000.000		SKPD	800 buah	4.000.000	Pasirjambu
x	xx	1	2	Penyediaan jasa komunikasi, sumber daya air dan listrik				15.343.548	APBD Kabupaten		8.000.000	Pasirjambu	
				Penyediaan jasa komunikasi, sumber daya air dan listrik	jumlah penyediaan air minum, listrik, internet dan telepon	Kecamatan Pasirjambu	12 bulan	15.343.548		SKPD	12 bulan	8.000.000	Pasirjambu
x	xx	1	8	Penyediaan jasa kebersihan kantor				12.500.000	APBD Kabupaten		15.000.000	Pasirjambu	
				Penyediaan jasa kebersihan kantor	jumlah penyediaan tenaga kebersihan dan peralatan kebersihan	Kecamatan Pasirjambu	12 bulan	12.500.000		SKPD	12 bulan	15.000.000	Pasirjambu
x	xx	1	9	Penyediaan jasa perbaikan peralatan kerja				2.500.000	APBD Kabupaten		3.000.000	Pasirjambu	
				Penyediaan jasa perbaikan peralatan kerja	jumlah penyediaan suku cadang dan jasa service	Kecamatan Pasirjambu	4 kali	2.500.000		SKPD	4 kali	3.000.000	Pasirjambu
x	xx	1	10	Penyediaan alat tulis kantor				15.500.000	APBD Kabupaten		17.000.000	Pasirjambu	
				Penyediaan alat tulis kantor	jumlah penyediaan alat tulis kantor	Kecamatan Pasirjambu	17 jenis	15.500.000		SKPD	17 jenis	17.000.000	Pasirjambu
x	xx	1	11	Penyediaan barang cetakan dan penggandaan				5.750.000	APBD Kabupaten		6.000.000	Pasirjambu	
				Penyediaan barang cetakan dan penggandaan	jumlah bahan cetakan dan penggandaan	Kecamatan Pasirjambu	1 paket	5.750.000		SKPD	1 paket	6.000.000	Pasirjambu
x	xx	1	12	Penyediaan komponen instalasi listrik/penerangan bangunan kantor				7.500.000	APBD Kabupaten		8.000.000	Pasirjambu	
				Penyediaan komponen instalasi listrik/penerangan bangunan kantor	jumlah alat-alat listrik dan elektronik	Kecamatan Pasirjambu	5 jenis	7.500.000		SKPD	5 jenis	8.000.000	Pasirjambu
x	xx	1	13	Penyediaan peralatan dan perlengkapan kantor				45.250.000	APBD Kabupaten		55.250.000	Pasirjambu	
				Penyediaan Peralatan dan Perlengkapan Kantor	jumlah peralatan dan perlengkapan kantor selama .	Kecamatan Pasirjambu	1 tahun	45.250.000		SKPD	1 tahun	55.250.000	Pasirjambu
x	xx	1	13	Pengadaan Peralatan dan Perlengkapan Kantor				15.000.000	APBD Kabupaten		35.000.000	Pasirjambu	
				pengadaan perlatan kantor	jumlah penyediaan peralatan kantor	Kecamatan Pasirjambu	6 unit	15.000.000		SKPD	6 unit	35.000.000	Pasirjambu
x	xx	1	14	Penyediaan peralatan rumah tangga				2.300.000	APBD Kabupaten		3.000.000	Pasirjambu	
				Penyediaan peralatan rumah tangga	jumlah peralatan rumah tangga kantor selama .	Kecamatan Pasirjambu	1 tahun	2.300.000		SKPD	1 tahun	3.000.000	Pasirjambu
x	xx	1	15	Penyediaan Bahan Bacaan dan Peraturan perundang - undangan				5.750.000	APBD Kabupaten		5.750.000	Pasirjambu	
				Penyediaan bahan bacaan dan peraturan perundang-undangan	jumlah surat kabar lokal dan buku peraturan perundang-undangan	Kecamatan Pasirjambu	5 jenis	5.750.000		SKPD	5 jenis	5.750.000	Pasirjambu

x	xx	1	16	Penyediaan makanan dan minuman				16.750.000	APBD Kabupaten			17.000.000	Pasirjambu
				<u>Penyediaan makanan dan minuman</u>	jumlah makanan dan minuman harian pegawai ,tamu ,dan kegiatan	Kecamatan Pasirjambu	50 orang	16.750.000		SKPD	50 orang	17.000.000	Pasirjambu
x	xx	1	17	Rapat-rapat kordinasi dan konsultasi ke luar daerah				13.500.000	APBD Kabupaten			14.000.000	Pasirjambu
				<u>Rapat-rapat koordinasi dan konsultasi ke luar daerah</u>	jumlah pengiriman pegawai mengikuti /memenuhi undangan tingkat provinsi, luar kabupaten dalam provinsi dan ibukota negara	Kecamatan Pasirjambu	5 orang	13.500.000		SKPD	5 orang	14.000.000	Pasirjambu
x	xx	1	19	Penyediaan Tenaga Pendukung Administrasi Teknis dan Perkantoran				13.000.000	APBD Kabupaten			13.000.000	Pasirjambu
				<u>Penyedia Tekhnis dan Administrasi Perkantoran</u>	jumlah jasa pendukung tekhnis administrasi perkantoran	Kecamatan Pasirjambu	1 orang	13.000.000		SKPD	1 orang	13.000.000	Pasirjambu
x	xx	1	20	Rapat - rapat Koordinasi dan Konsultasi Dalam Daerah				44.500.000	APBD Kabupaten			44.500.000	Pasirjambu
				<u>Rapat-rapat koordinasi dan konsultasi Dalam daerah</u>	jumlah pegawai memenuhi undangan dan kunjungan kerja ke dalam wilayah	Kecamatan Pasirjambu	12 bulan	44.500.000		SKPD	12 bulan	44.500.000	Pasirjambu
x	xx	1	22	Penunjang Peringatan Hari-hari Besar Bersejarah				7.750.000	APBD Kabupaten			7.750.000	Pasirjambu
				<u>Penunjang Hari-hari Besar Bersejarah</u>	jumlah keikutsertaan pegawai dalam peringatan hari besar daerah dan nasional	Kecamatan Pasirjambu	5 kali	7.750.000		SKPD	5 kali	7.750.000	Pasirjambu
x	xx	2		Program peningkatan sarana dan prasarana aparatur	Prosentase pemenuhan peralatan dan perlengkapan perkantoran		100 %	149.287.000			1	282.537.000	Pasirjambu
x	xx	2	3	Pembangunan gedung kantor				102.000.000	APBD Kabupaten			150.000.000	Pasirjambu
				<u>pembangunan gedung kantor</u>	pembangunan mushola	Kecamatan Pasirjambu	1 unit	102.000.000		SKPD	1 unit	150.000.000	Pasirjambu
x	xx	2	10	Pengadaan mebeuler				7.750.000	APBD Kabupaten			8.000.000	Pasirjambu
				<u>Pengadaan Meubeulair</u>	jumlah meubeulair	Kecamatan Pasirjambu	1 paket	7.750.000		SKPD	1 paket	8.000.000	Pasirjambu
x	xx	2	22	Pemeliharaan rutin/berkala gedung kantor				7.750.000	APBD Kabupaten			7.750.000	Pasirjambu
				<u>Pemeliharaan rutin/berkala gedung kantor</u>	jumlah gedung dan halaman kantor	Kecamatan Pasirjambu	1 paket	7.750.000		SKPD	1 paket	7.750.000	Pasirjambu
x	xx	2	24	Pemeliharaan rutin/berkala kendaraan dinas/operasional				31.787.000	APBD Kabupaten			116.787.000	Pasirjambu
				<u>Pemeliharaan rutin/berkala kendaraan dinas/operasional</u>	jumlah kendaraan roda dua dan empat	Kecamatan Pasirjambu	10 unit	31.787.000		SKPD	10 unit	116.787.000	Pasirjambu
x	xx	3		Program peningkatan disiplin aparatur	Prosentase pemenuhan peralatan dan perlengkapan perkantoran		100 %	18.000.000			1	18.000.000	Pasirjambu
x	xx	3	2	Pengadaan pakaian dinas beserta perlengkapannya				8.500.000	APBD Kabupaten			8.500.000	Pasirjambu
				<u>Program peningkatan disiplin aparatur</u>	Jumlah Pakaian Dinas Beserta Perengkapannya	Kecamatan Pasirjambu	24 orang	8.500.000		SKPD	24 orang	8.500.000	Pasirjambu
x	xx	3	4	Pengadaan pakaian KORPRI				9.500.000	APBD Kabupaten			9.500.000	Pasirjambu
				<u>Program peningkatan disiplin aparatur</u>	Jumlah Pakaian Korpri	Kecamatan Pasirjambu	24 orang	9.500.000		SKPD	24 orang	9.500.000	Pasirjambu
x	xx	5		Program peningkatan kapasitas sumber daya aparatur	Sosialisasi peraturan perundang-undangan		50 orang	8.500.000			50 orang	9.000.000	Pasirjambu

x	xx	5	3	Bimbingan teknis implementasi peraturan perundang-undangan				8.500.000	APBD Kabupaten			9.000.000	Pasirjambu
				<u>Program Kapasitas sumber daya aparatur</u>	Bimbingan teknik implementasi peraturan perundang-undangan	Kecamatan Pasirjambu	50 orang	8.500.000		SKPD	50 orang	9.000.000	Pasirjambu
x	xx	6		Program peningkatan pengembangan sistem pelaporan capaian kinerja dan keuangan	Prosentase pemenuhan peralatan dan perlengkapan perkantoran		100 %	9.600.000			1	9.600.000	Pasirjambu
x	xx	6	1	Penyusunan laporan capaian kinerja dan ikhtisar realisasi kinerja SKPD				2.500.000	APBD Kabupaten			2.500.000	Pasirjambu
				<u>Penyusunan laporan capaian kinerja dan ikhtisar realisasi kinerja SKPD</u>	Jumlah laporan capaian kinerja dan ikhtisar realisasi kinerja SKPD	Kecamatan Pasirjambu	5 buku	2.500.000		SKPD	5 buku	2.500.000	Pasirjambu
x	xx	6	2	Penyusunan laporan keuangan semesteran				2.100.000	APBD Kabupaten			2.100.000	Pasirjambu
				<u>Penyusunan laporan keuangan semesteran</u>	jumlah laporan keuangan semesteran	Kecamatan Pasirjambu	3 buku	2.100.000		SKPD	3 buku	2.100.000	Pasirjambu
x	xx	6	3	Penyusunan pelaporan prognosis realisasi anggaran				2.500.000	APBD Kabupaten			2.500.000	Pasirjambu
				<u>Penyusunan pelaporan prognosis realisasi anggaran</u>	jumlah pelaporan prognosis realisasi anggaran	Kecamatan Pasirjambu	3 buku	2.500.000		SKPD	3 buku	2.500.000	Pasirjambu
x	xx	6	4	Penyusunan pelaporan keuangan akhir tahun				2.500.000	APBD Kabupaten			2.500.000	Pasirjambu
				<u>Penyusunan pelaporan keuangan akhir tahun</u>	jumlah pelaporan keuangan akhir tahun	Kecamatan Pasirjambu	3 buku	2.500.000		SKPD	3 buku	2.500.000	Pasirjambu
				Jumlah Belanja Renja Rutin				412.280.548				575.387.000	Pasirjambu
Belanja Renja													
1				Urusan Wajib									Pasirjambu
1	1			Pendidikan									Pasirjambu
1	1	17		Program Pendidikan Menengah	jumlah pembinaan masyarakat peduli pendidikan		100 %	50.000.000			1	50.000.000	Pasirjambu
1	1	17	59	Pembinaan forum masyarakat peduli pendidikan				50.000.000	APBD Kabupaten			50.000.000	Pasirjambu
				<u>Program Pendidikan menengah</u>	Jumlah Pembinaan Forum masyarakat peduli pendidikan	Kecamatan Pasirjambu	10 desa	50.000.000		SKPD	10 desa	50.000.000	Pasirjambu
1	2			Kesehatan									Pasirjambu
1	2	32		Program peningkatan keselamatan ibu melahirkan dan anak	Penyuluhan kesehatan bagi ibu hamil dan keluarga kurang mampu		10 desa	50.000.000			10 desa	50.000.000	Pasirjambu
1	2	32	2	Perawatan secara berkala bagi ibu hamil bagi keluarga kurang mampu				50.000.000	APBD Kabupaten			50.000.000	Pasirjambu
				<u>Program peningkatan keselamatan ibu melahirkan dan anak</u>	Penyuluhan kesehatan bagi ibu hamil dan keluarga kurang mampu	Kecamatan Pasirjambu	10 desa	50.000.000		SKPD	10 desa	50.000.000	Pasirjambu
1	3			Pekerjaan Umum									Pasirjambu
1	3	18		Program rehabilitasi/pemeliharaan Jalan dan Jembatan	Terpeliharanya Jalan		100 %	145.000.000			1	145.000.000	Pasirjambu
1	3	18	3	Rehabilitasi/pemeliharaan jalan				145.000.000	APBD Kabupaten			145.000.000	Pasirjambu
				<u>Program Rehabilitasi pemeliharaan Jalan dan Jembatan</u>	Terpeliharanya Jalan	Kecamatan Pasirjambu	1 paket	145.000.000		SKPD	1 paket	145.000.000	Pasirjambu
1	6			Perencanaan Pembangunan									Pasirjambu

1	6	21		Program perencanaan pembangunan daerah	Presentase kesesuaian program/kegiatan yang direncanakan terhadap program/kegiatan yang dianggarkan, capaian kinerja program/kegiatan yang dilaksanakan, ketepatan waktu penyelesaian Dokumen Perencanaan			10	desa	37.000.000			10	desa	17.000.000	Pasirjambu	
1	6	21	1	Pengembangan Partisipasi Masyarakat Dalam Perumusan Program dan Kebijakan Layanan Publik						37.000.000	APBD Kabupaten				17.000.000	Pasirjambu	
				<u>Penyusunan Musrenbang Desa dan Kecamatan</u>	Jumlah Dokumen Musrenbang Desa dan Kecamatan 2016	Kecamatan Pasirjambu		10	draft	37.000.000		SKPD	10	draft	17.000.000	Pasirjambu	
1	8			Lingkungan Hidup												Pasirjambu	
1	8	15		Program Pengembangan Kinerja Pengelolaan Persampahan	Tersedianya Prasarana dan Sarana Pengelolaan Persampahan			6	buah	43.400.000				6	buah	23.400.000	Pasirjambu
1	8	15	2	Penyediaan prasarana dan sarana pengelolaan persampahan						43.400.000	APBD Kabupaten				23.400.000	Pasirjambu	
				<u>Program Pengembangan Kinerja pengelolaan persampahan</u>	Jumlah Prasarana dan Sarana Pengelolaan Persampahan	Kecamatan Pasirjambu		6	paket	43.400.000		SKPD	6	paket	23.400.000	Pasirjambu	
1	8	24		Program Pengelolaan ruang terbuka hijau (RTH)	Tersedianya terpeliharanya RTH selama 1 tahun			100	%	40.000.000				1	20.000.000	Pasirjambu	
1	8	24	6	Pemeliharaan RTH						40.000.000	APBD Kabupaten				20.000.000	Pasirjambu	
				<u>Program Pengelolaan Ruang Terbuka Hijau</u>	Jumlah terpeliharanya RTH	Kecamatan Pasirjambu		1	paket	40.000.000		SKPD	1	paket	20.000.000	Pasirjambu	
1	10			Kependudukan dan Catatan Sipil												Pasirjambu	
1	10	15		Program Penataan Administrasi Kependudukan	Sosialisasi Adminduk Tingkat Kecamatan			10	desa	32.500.000				10	desa	12.500.000	Pasirjambu
1	10	15	12	Sosialisasi kebijakan kependudukan						32.500.000	APBD Kabupaten				12.500.000	Pasirjambu	
				<u>Program Penataan Administrasi Kependudukan</u>	Jumlah Adminduk Tingkat Kecamatan	Kecamatan Pasirjambu		10	desa	32.500.000		SKPD	10	desa	12.500.000	Pasirjambu	
1	11			Pemberdayaan Perempuan dan Perlindungan Anak												Pasirjambu	
1	11	18		Program Peningkatan peran serta dan kesetaraan jender dalam pembangunan	Pembinaan PKK dan Posyandu Kecamatan dan Desa			10	desa	40.000.000				10	desa	30.000.000	Pasirjambu
1	11	18	1	Kegiatan pembinaan organisasi perempuan						40.000.000	APBD Kabupaten				30.000.000	Pasirjambu	
				<u>Program Peningkatan Peran Serta dan Kesetaraan Gender dalam Pembangunan</u>	Jumlah PKK dan Posyandu Kecamatan dan Desa	Kecamatan Pasirjambu		10	desa	40.000.000		SKPD	10	desa	30.000.000	Pasirjambu	
1	18			Kepemudaan dan Olahraga												Pasirjambu	
1	18	16		Program peningkatan peran serta kepemudaan	Terbinanya Organisasi Kepemudaan Tingkat Kecamatan			10	desa	24.500.000				10	desa	14.500.000	Pasirjambu
1	18	16	1	Pembinaan Organisasi kepemudaan						24.500.000	APBD Kabupaten				14.500.000	Pasirjambu	
				<u>Program Peningkatan Peran serta Kepemudaan</u>	Jumlah Organisasi Kepemudaan Tingkat Kecamatan	Kecamatan Pasirjambu		10	desa	24.500.000		SKPD	10	desa	14.500.000	Pasirjambu	
1	18	20		Program Pembinaan dan Pemasarakatan Olahraga	Terciptanya Olahragawan berprestasi di Tingkat Kecamatan			10	desa	56.500.000				10	desa	26.500.000	Pasirjambu

1	18	20	4	Pembinaan cabang olahraga prestasi di tingkat daerah				23.250.000	APBD Kabupaten			13.250.000	Pasirjambu
				<u>Program Pembinaan dan Pemasarakan Olah Raga</u>	Jumlah Olahragawan berprestasi di Tingkat Kecamatan	Kecamatan Pasirjambu	10 desa	23.250.000		SKPD	10 desa	13.250.000	Pasirjambu
1	18	20	14	Pembinaan olahraga yang berkembang di masyarakat				33.250.000	APBD Kabupaten			13.250.000	Pasirjambu
				<u>Program Pembinaan Olah raga yang berkembang di masyarakat</u>	Jumlah Olahraga yang berkembang di masyarakat	Kecamatan Pasirjambu	7 jenis	33.250.000		SKPD	7 jenis	13.250.000	Pasirjambu
1	19			Kesatuan Bangsa dan Politik Dalam Negeri									Pasirjambu
1	19	16		Program pemeliharaan kantrantibmas dan pencegahan tindak kriminal	Bintek anggota Linmas		10 desa	44.200.000			10 desa	34.200.000	Pasirjambu
1	19	16	2	Peningkatan kerjasama dengan aparat keamanan dalam teknik pencegahan kejahatan				21.200.000	APBD Kabupaten			11.200.000	Pasirjambu
				<u>Program Pemeliharaan Kantrantibmas dan Pencegahan Tindak kriminal</u>	Bintek anggota Linmas	Kecamatan Pasirjambu	10 desa	21.200.000		SKPD	10 desa	11.200.000	Pasirjambu
1	19	16	4	Peningkatan kapasitas aparat dalam rangka pelaksanaan siskamswakarsa di daerah				23.000.000	APBD Kabupaten			23.000.000	Pasirjambu
				<u>Peningkatan Kapasitas Aparat dalam Rangka pelaksanaan Siskamswakarsa di Daerah</u>	Jumlah pengamanan terhadap Aset Daerah/Piket	Kecamatan Pasirjambu	5 orang	23.000.000		SKPD	5 orang	23.000.000	Pasirjambu
1	19	17		Program pengembangan wawasan kebangsaan	Terselenggaranya pelaksanaan hari hari besar Islam, Tarling, PKUU		2 kegiatan	59.800.000			2 kegiatan	29.800.000	Pasirjambu
1	19	17	1	Peningkatan toleransi dan kerukunan dalam kehidupan beragama				33.250.000	APBD Kabupaten			13.250.000	Pasirjambu
				<u>Program pengembangan Wawasan Kebangsaan</u>	Jumlah pelaksanaan hari hari besar Islam, Tarling, PKUU	Kecamatan Pasirjambu	2 kali	33.250.000		SKPD	2 kali	13.250.000	Pasirjambu
1	19	17	3	Peningkatan kesadaran masyarakat akan nilai-nilai luhur budaya bangsa				26.550.000	APBD Kabupaten			16.550.000	Pasirjambu
				<u>Peningkatan Toleransi dan Kerukunan dalam Kehidupan Beragama</u>	Jumlah Peringatan peringatan hari hari besar Nasional	Kecamatan Pasirjambu	5 kali	26.550.000		SKPD	5 kali	16.550.000	Pasirjambu
1	19	22		Program pencegahan dini dan penanggulangan korban bencana alam	Tersedianya Sarana evakuasi penduduk dari ancaman bencana alam.		1 paket	54.350.000			1 paket	15.000.000	Pasirjambu
1	19	22	2	Pengadaan tempat penampungan sementara dan evakuasi penduduk dari ancaman/korban bencana alam				54.350.000	APBD Kabupaten			15.000.000	Pasirjambu
				<u>Program Pencegahan Dini dan Penanggulangan Korban Bencana</u>	Jumlah Sarana evakuasi penduduk dari ancaman bencana alam.	Kecamatan Pasirjambu	1 paket	54.350.000		SKPD	1 paket	15.000.000	Pasirjambu
1	20			Otonomi Daerah, Pemerintahan Umum, Administrasi Keuangan Daerah, Perangkat Daerah, Kepegawaian dan Persandian									Pasirjambu
1	20	17		Program peningkatan dan pengembangan pengelolaan keuangan daerah	Tersedianya dokumen potensi sumber pendapatan yang terdapat di Kecamatan		3 jenis	12.000.000			3 jenis	12.000.000	Pasirjambu

1	20	17	41	Penyusunan, Perencanaan, dan Pengendalian Pendapatan Daerah Bidang Pendapatan II				12.000.000	APBD Kabupaten			12.000.000	Pasirjambu
				<u>Program Peningkatan dan Pengembangan Pengelolaan Keuangan Daerah</u>	Jumlah dokumen potensi sumber sumber pendapatan yang terdapat di Kecamatan	Kecamatan Pasirjambu	3 jenis	12.000.000		SKPD	3 jenis	12.000.000	Pasirjambu
1	20	20		Program peningkatan sistem pengawasan internal dan pengendalian pelaksanaan kebijakan KDH	persentase pengendalian manjamen pelaksanaan kebijakan KDH		100 %	97.500.000			1	28.000.000	Pasirjambu
1	20	20	3	Pengendalian manajemen pelaksanaan kebijakan KDH				97.500.000	APBD Kabupaten			28.000.000	Pasirjambu
				<u>Program peningkatan Sistem pengawasan Internal dan pengendalian kebijakan KDH</u>	Pengendalian manajemen pelaksanaan kebijakan KDH	Kecamatan Pasirjambu	100 %	97.500.000		SKPD	1	28.000.000	Pasirjambu
1	22			Pemberdayaan Masyarakat Desa									Pasirjambu
1	22	15		Program Peningkatan Keberdayaan Masyarakat Pedesaan	Kegiatan ini dilaksanakan agar terlaksananya BinteK lembaga dan Organisasi masyarakat		4 kali	32.500.000			4 kali	22.500.000	Pasirjambu
1	22	15	6	Penyelenggaraan Pembinaan Kelembagaan Masyarakat				32.500.000	APBD Kabupaten			22.500.000	Pasirjambu
				<u>Program Peningkatan Keberdayaan Masyarakat Pedesaan</u>	jumlah kegiatan ini dilaksanakan agar terlaksananya BinteK lembaga dan Organisasi masyarakat	Kecamatan Pasirjambu	4 kali	32.500.000		SKPD	4 kali	22.500.000	Pasirjambu
1	22	18		Program peningkatan kapasitas aparatur pemerintah desa	Kegiatan ini dilaksanakan agar terlaksananya pembinaan Administrasi pemerintahan desa		10 desa	35.000.000			10 desa	25.000.000	Pasirjambu
1	22	18	4	Monitoring, Evaluasi dan Pelaporan				35.000.000	APBD Kabupaten			25.000.000	Pasirjambu
				<u>Program Peningkatan Kapasitas Aparatur Pemerintah Desa</u>	Jumlah kegiatan ini dilaksanakan agar terlaksananya pembinaan Administrasi pemerintahan desa	Kecamatan Pasirjambu	10 desa	35.000.000		SKPD	10 desa	25.000.000	Pasirjambu
				Jumlah Belanja Renja Sektor				854.250.000				555.400.000	Pasirjambu
				Jumlah Belanja Renja Kewilayahan				-				-	Pasirjambu
				Jumlah Total				1.266.530.548				1.130.787.000	Pasirjambu

**RUMUSAN RENCANA PROGRAM DAN KEGIATAN SKPD TAHUN 2016
DAN PRAKIRAAN MAJU TAHUN 2017
KABUPATEN BANDUNG**

SKPD : Kecamatan Ciwidey

Kode	Usuran/Bidang Usuran Pemerintah Daerah dan Program/Kegiatan	Indikator Kinerja Program /Kegiatan	Rencana Tahun 2016 (Tahun Rencana)				Catatan Penting	Prakiraan Maju Rencana Tahun 2017						
			Lokasi	Target Capaian Kinerja	Kebutuhan Dana/Pagu Indikatif	Sumber Dana		Target Capaian Kinerja	Kebutuhan Dana/Pagu Indikatif					
(1)	(2)	(3)	(4)	(5)	(6)	(7)	(8)	(9)	(10)					
Belanja Rutin														
x	xx	1	Program Pelayanan Administrasi Perkantoran	tersedianya jasa surat menyurat		100	persen	241.696.560		100	persen	232.440.000	Ciwidey	
x	xx	1	1 Penyediaan jasa surat menyurat					3.000.000	APBD Kabupaten			3.000.000	Ciwidey	
			Penyediaan jasa surat menyurat	tersedianya jasa surat menyurat	Kecamatan Ciwidey	12	bulan	3.000.000		SKPD	12	bulan	3.000.000	Ciwidey
x	xx	1	2 Penyediaan jasa komunikasi, sumber daya air dan listrik					37.156.560	APBD Kabupaten			30.600.000	Ciwidey	
			Penyediaan jasa komunikasi, sumber daya air dan listrik		Kecamatan Ciwidey	12	bulan	37.156.560		SKPD	12	bulan	30.600.000	Ciwidey
x	xx	1	3 Penyediaan jasa peralatan dan perlengkapan kantor					50.000.000	APBD Kabupaten			50.000.000	Ciwidey	
			Penyediaan peralatan dan perlengkapan kantor	Tersedianya peralatan dan perlengkapan kantor	Kecamatan Ciwidey	2	Jenis	50.000.000		SKPD	2	Jenis	50.000.000	Ciwidey
x	xx	1	8 Penyediaan jasa kebersihan kantor					14.700.000	APBD Kabupaten			24.700.000	Ciwidey	
			Penyediaan jasa kebersihan kantor	jumlah jasa kebersihan kantor	Kecamatan Ciwidey	12	bulan	14.700.000		SKPD	12	bulan	24.700.000	Ciwidey
x	xx	1	9 Penyediaan jasa perbaikan peralatan kerja					2.300.000	APBD Kabupaten			2.300.000	Ciwidey	
			Penyediaan jasa perbaikan peralatan kerja	Tersedianya jasa perbaikan peralatan kerja	Kecamatan Ciwidey	4	jenis	2.300.000		SKPD	4	Jenis	2.300.000	Ciwidey
x	xx	1	10 Penyediaan alat tulis kantor					24.000.000	APBD Kabupaten			14.000.000	Ciwidey	
			Penyediaan alat tulis kantor	Tersedianya alat tulis kantor	Kecamatan Ciwidey	12	Bulan	24.000.000		SKPD	12	Bulan	14.000.000	Ciwidey
x	xx	1	11 Penyediaan barang cetakan dan penggandaan					5.000.000	APBD Kabupaten			5.000.000	Ciwidey	
			Penyediaan barang cetakan dan penggandaan	Tersedianya barang cetakan dan penggandaan	Kecamatan Ciwidey	7	Jenis	5.000.000		SKPD	7	Jenis	5.000.000	Ciwidey
x	xx	1	12 Penyediaan komponen instalasi listrik/penerangan bangunan kantor					2.200.000	APBD Kabupaten			1.500.000	Ciwidey	
			Penyediaan komponen instalasi listrik/penerangan bangunan kantor	Tersedianya komponen instalasi listrik/penerangan bangunan kantor	Kecamatan Ciwidey	12	Bulan	2.200.000		SKPD	12	Bulan	1.500.000	Ciwidey
x	xx	1	14 Penyediaan peralatan rumah tangga					4.000.000	APBD Kabupaten			2.000.000	Ciwidey	
			Penyediaan alat rumah tangga	Tersedianya peralatan rumah tangga	Kecamatan Ciwidey	1	Jenis	4.000.000		SKPD	1	Jenis	2.000.000	Ciwidey
x	xx	1	15 Penyediaan Bahan Bacaan dan Peraturan perundang - undangan					2.340.000	APBD Kabupaten			2.340.000	Ciwidey	
			Penyediaan bahan bacaan dan peraturan Perundang-undangan	Tersedianya bahan bacaan dan peraturan perundang-undangan	Kecamatan Ciwidey	1	Paket	2.340.000		SKPD	1	Paket	2.340.000	Ciwidey
x	xx	1	16 Penyediaan makanan dan minuman					15.000.000	APBD Kabupaten			15.000.000	Ciwidey	
			Penyediaan makanan dan minuman	Tersedianya makanan dan minuman	Kecamatan Ciwidey	500	ob	15.000.000		SKPD	500	ob	15.000.000	Ciwidey
x	xx	1	20 Rapat - rapat Koordinasi dan Konsultasi Dalam Daerah					75.000.000	APBD Kabupaten			75.000.000	Ciwidey	

				<u>Rapat-rapat koordinasi dan konsultasi ke dalam daerah</u>	Terlaksananya rapat kordinasi dan konsultasi ke dalam daerah	Kecamatan Ciwidey		1 Tahun	75.000.000		SKPD	1 Tahun	75.000.000	Ciwidey
x	xx	1	22	Penunjang Peringatan Hari-hari Besar Bersejarah					7.000.000	APBD Kabupaten			7.000.000	Ciwidey
				<u>Penunjang perayaan Hari-hari bersejarah</u>	Terselenggaranya pelaksanaan peringatan hari-hari bersejarah	Kecamatan Ciwidey		1 Tahun	7.000.000		SKPD	1 Tahun	7.000.000	Ciwidey
x	xx	2		Program peningkatan sarana dan prasarana aparatur	Terlaksananya kegiatan peningkatan sarana dan prasarana Aparatur			80 %	196.960.000				131.960.000	Ciwidey
x	xx	2	10	Pengadaan mebeleur					45.000.000	APBD Kabupaten			20.000.000	Ciwidey
				<u>Pengadaan mebeleur</u>	Tersedianya pengadaan mebeleur	Kecamatan Ciwidey		1 Tahun	45.000.000		SKPD	1 Tahun	20.000.000	Ciwidey
x	xx	2	22	Pemeliharaan rutin/berkala gedung kantor					37.000.000	APBD Kabupaten			7.000.000	Ciwidey
				<u>Pemeliharaan rutin/berkala kendaraan dinas/operasional</u>	Terlaksananya pemeliharaan rutin/berkala gadung kantor	Kecamatan Ciwidey		12 Bulan	37.000.000		SKPD	12 Bulan	7.000.000	Ciwidey
x	xx	2	24	Pemeliharaan rutin/berkala kendaraan dinas/operasional					24.960.000	APBD Kabupaten			14.960.000	Ciwidey
				<u>Pemeliharaan rutin/berkala kendaraan dinas/operasional</u>	Pemeliharaan rutin/berkala kendaraan dinas/operasional	Kecamatan Ciwidey		10 orang	24.960.000		SKPD	10 orang	14.960.000	Ciwidey
x	xx	2	42	Rehabilitasi sedang/berat gedung kantor					90.000.000	APBD Kabupaten			90.000.000	Ciwidey
				<u>Rehab bangunan kantor/aula tambah lokal</u>	Tersedianya bangunan kantor/aula tambah lokal	Kecamatan Ciwidey		12 Bulan	90.000.000		SKPD	12 Bulan	90.000.000	Ciwidey
x	xx	3		Program peningkatan disiplin aparatur	Terlaksananya kegiatan program peningkatan disiplin aparatur			80 %	15.000.000				15.000.000	Ciwidey
x	xx	3	2	Pengadaan pakaian dinas beserta perlengkapannya					7.500.000	APBD Kabupaten			7.500.000	Ciwidey
				<u>Pengadaan pakaian dinas beserta perlengkapannya</u>	Terlaksananya pengadaan pakaian dinas beserta perlengkapannya	Kecamatan Ciwidey		20 Stel	7.500.000		SKPD	20 Stel	7.500.000	Ciwidey
x	xx	3	4	Pengadaan pakaian KORPRI					7.500.000	APBD Kabupaten			7.500.000	Ciwidey
				<u>Pengadaan pakaian dinas beserta perlengkapannya</u>	Terlaksananya pengadaan pakaian dinas beserta perlengkapannya	Kecamatan Ciwidey		20 Stel	7.500.000		SKPD	20 Stel	7.500.000	Ciwidey
x	xx	5		Program peningkatan kapasitas sumber daya aparatur	Terlaksananya program peningkatan kapasitas sumber daya aparatur			100 %	15.000.000				15.000.000	Ciwidey
x	xx	5	2	Sosialisasi peraturan perundang-undangan					7.500.000	APBD Kabupaten			7.500.000	Ciwidey
				<u>Sosialisasi peraturan perundang-undangan</u>	Terlaksananya kegiatan sosialisasi perundang-undangan	Kecamatan Ciwidey		1 Kegiatan	7.500.000		SKPD	1 Kegiatan	7.500.000	Ciwidey
x	xx	5	3	Bimbingan teknis implementasi peraturan perundang-undangan					7.500.000	APBD Kabupaten			7.500.000	Ciwidey
				<u>Bimbingan teknis implementasi peraturan perundang-undangan</u>	Terlaksananya kegiatan bimbingan teknis implementasi peraturan perundang-undangan	Kecamatan Ciwidey		1 Kegiatan	7.500.000		SKPD	1 Kegiatan	7.500.000	Ciwidey
x	xx	6		Program peningkatan pengembangan sistem pelaporan capaian kinerja dan keuangan	Terlaksananya program peningkatan pengembangan sistem pelaporan capaian kinerja dan keuangan			100 %	7.900.000				7.900.000	Ciwidey

x	xx	6	1	Penyusunan laporan capaian kinerja dan ikhtisar realisasi kinerja SKPD					2.000.000	APBD Kabupaten			2.000.000	Ciwidey	
				<u>Penyusunan laporan capaian kinerja dan ikhtisar realisasi kinerja SKPD</u>	Tersusunnya laporan capaian kinerja dan ikhtisar realisasi kinerja SKPD	Kecamatan Ciwidey	6	Dokumen	2.000.000		SKPD	6	Dokumen	2.000.000	Ciwidey
x	xx	6	2	Penyusunan laporan keuangan semesteran					1.900.000	APBD Kabupaten			1.900.000	Ciwidey	
				<u>Penyusunan laporan keuangan semesteran</u>	Tersusunnya laporan keuangan semesteran	Kecamatan Ciwidey	2	Dokumen	1.900.000		SKPD	2	Dokumen	1.900.000	Ciwidey
x	xx	6	3	Penyusunan pelaporan prognosis realisasi anggaran					2.000.000	APBD Kabupaten			2.000.000	Ciwidey	
				<u>Penyusunan pelaporan prognosis realisasi anggaran</u>	Tersusunnya laporan prognosis realisasi anggaran	Kecamatan Ciwidey	100	%	2.000.000		SKPD	1		2.000.000	Ciwidey
x	xx	6	4	Penyusunan pelaporan keuangan akhir tahun					2.000.000	APBD Kabupaten			2.000.000	Ciwidey	
				<u>Penyusunan pelaporan keuangan akhir tahun</u>	Tersusunnya laporan keuangan akhir tahun	Kecamatan Ciwidey	100	%	2.000.000		SKPD	1		2.000.000	Ciwidey
				Jumlah Belanja Renja Rutin					476.556.560					402.300.000	Ciwidey

Belanja Renja

1				Urusan Wajib											
1	1			Pendidikan											
1	1	17		Program Pendidikan Menengah	Penyebarluasan dan sosialisasi berbagai informasi pendidikan menengah		100	%	50.000.000					35.000.000	Ciwidey
1	1	17	67	Penyebarluasan dan sosialisasi berbagai informasi pendidikan menengah					50.000.000	APBD Kabupaten				35.000.000	Ciwidey
				<u>Penyebarluasan dan sosialisasi berbagai informasi pendidikan menengah</u>	Terlaksanannya kegiatan sosialisasi berbagai informasi pendidikan menengah	Kecamatan Ciwidey	2	Kegiatan	50.000.000		SKPD	2	Kegiatan	35.000.000	Ciwidey
1	2			Kesehatan											
1	2	32		Program peningkatan keselamatan ibu melahirkan dan anak	Terlaksanannya kegiatan peningkatan keselamatan ibu melahirkan dan anak		2	Kegiatan	50.000.000					35.000.000	Ciwidey
1	2	32	1	Penyuluhan kesehatan bagi ibu hamil dari keluarga kurang mampu					50.000.000	APBD Kabupaten				35.000.000	Ciwidey
				<u>Penyuluhan kesehatan bagi ibu hamil dari keluarga kurang mampu</u>	Terlaksanannya kegiatan penyuluhan kesehatan bagi ibu hamil dari keluarga kurang mampu	Kecamatan Ciwidey	2	Kegiatan	50.000.000		SKPD	2	Kegiatan	35.000.000	Ciwidey
1	3			Pekerjaan Umum											
1	3	16		Program Pembangunan saluran drainase/gorong-gorong	Terlaksanannya pembangunan saluran drainase/gorong-gorong		100	%	105.000.000					10.000.000	Ciwidey
1	3	16	3	Pembangunan saluran drainase/gorong-gorong					105.000.000	APBD Kabupaten				10.000.000	Ciwidey
				<u>Pembangunan saluran drainase/gorong-gorong</u>	Terlaksanannya pembangunan saluran drainase /gorong-gorong	Kecamatan Ciwidey	1	Paket	105.000.000		SKPD	1	Paket	10.000.000	Ciwidey
1	6			Perencanaan Pembangunan											Ciwidey

1	6	21		Program perencanaan pembangunan daerah	Terlaksananya kegiatan pengembangan partisipasi masyarakat dalam perumusan program dan kebijakan layanan publik			8 Kegiatan	35.000.000				25.000.000	Ciwidey
1	6	21	1	Pengembangan Partisipasi Masyarakat Dalam Perumusan Program dan Kebijakan Layanan Publik					35.000.000	APBD Kabupaten			25.000.000	Ciwidey
				<u>Pengembangan partisipasi masyarakat dalam perumusan program dan kebijakan publik</u>	Terlaksananya kegiatan pengembangan partisipasi masyarakat dalam perumusan program dan kebijakan layanan publik	Kecamatan Ciwidey		8 Kegiatan	35.000.000		SKPD	8 Kegiatan	25.000.000	Ciwidey
1	8			Lingkungan Hidup										Ciwidey
1	8	15		Program Pengembangan Kinerja Pengelolaan Persampahan	Terlaksananya kegiatan program pengelolaan persampahan			80 %	50.000.000				10.000.000	Ciwidey
1	8	15	2	Penyediaan prasarana dan sarana pengelolaan persampahan					50.000.000	APBD Kabupaten			10.000.000	Ciwidey
				<u>Penyediaan prasarana dan sarana pengelolaan persampahan</u>	Tersedianya prasarana dan sarana pengelolaan persampahan	Kecamatan Ciwidey		10 Buah	50.000.000		SKPD	10 Buah	10.000.000	Ciwidey
1	8	24		Program Pengelolaan ruang terbuka hijau (RTH)	Terlaksananya pemeliharaan RTH			1 Kegiatan	30.000.000				10.000.000	Ciwidey
1	8	24	6	Pemeliharaan RTH					30.000.000	APBD Kabupaten			10.000.000	Ciwidey
				<u>Pemeliharaan RTH</u>	Terlaksananya pemeliharaan RTH	Kecamatan Ciwidey		1 Kegiatan	30.000.000		SKPD	1 Kegiatan	10.000.000	Ciwidey
1	10			Kependudukan dan Catatan Sipil										Ciwidey
1	10	15		Program Penataan Administrasi Kependudukan	Peningkatan pelayanan publik dalam bidang kependudukan			80 %	40.000.000				10.000.000	Ciwidey
1	10	15	8	Peningkatan pelayanan publik dalam bidang kependudukan					40.000.000	APBD Kabupaten			10.000.000	Ciwidey
				<u>Peningkatan pelayanan publik dalam bidang kependudukan</u>	Meningkatnya pelayanan publik dalam bidang kependudukan	Kecamatan Ciwidey		1 Kegiatan	40.000.000		SKPD	1 Kegiatan	10.000.000	Ciwidey
1	11			Pemberdayaan Perempuan dan Perlindungan Anak										Ciwidey
1	11	18		Program Peningkatan peran serta dan kesetaraan jender dalam pembangunan	Terlaksananya kegiatan Program peningkatan peran serta dan kesetaraan jender dalam pembangunan			100 %	45.000.000				30.000.000	Ciwidey
1	11	18	1	Kegiatan pembinaan organisasi perempuan					45.000.000	APBD Kabupaten			30.000.000	Ciwidey
				<u>Pembinaan organisasi perempuan</u>	Terlaksananya kegiatan organisasi Perempuan	Kecamatan Ciwidey		2 Kegiatan	45.000.000		SKPD	2 Kegiatan	30.000.000	Ciwidey
1	18			Kepemudaan dan Olahraga										Ciwidey
1	18	17		Program peningkatan upaya penumbuhan kewirausahaan dan kecakapan hidup pemuda	Program peningkatan peran serta Kepemudaan			100 %	20.000.000				15.000.000	Ciwidey
1	18	17	2	Pelatihan keterampilan bagi pemuda					20.000.000	APBD Kabupaten			15.000.000	Ciwidey
				<u>Pembinaan Organisasi Kepemudaan</u>	Meningkatnya Peranan Organisasi Kepemudaan	Kecamatan Ciwidey		1 Kegiatan	20.000.000		SKPD	1 Kegiatan	15.000.000	Ciwidey
1	18	20		Program Pembinaan dan Pemasarakatan Olahraga	Program pembinaan dan permasarakatan olah raga			80 %	37.000.000				17.000.000	Ciwidey
1	18	20	4	Pembinaan cabang olahraga prestasi di tingkat daerah					18.000.000	APBD Kabupaten			8.000.000	Ciwidey

				<u>Pembinaan cabang olahraga prestasi di tingkat daerah</u>	Terbinannya cabang olah raga prestasi di tingkat daerah	Kecamatan Ciwidey	2	Kegiatan	18.000.000		SKPD	2 Kegiatan	8.000.000	Ciwidey
1	18	20	14	Pembinaan olahraga yang berkembang di masyarakat					19.000.000	APBD Kabupaten			9.000.000	Ciwidey
				<u>Pembinaan olah raga yang berkembang di masyarakat</u>	Terbinannya kegiatan olah raga yang berkembang di masyarakat	Kecamatan Ciwidey	1	Kegiatan	19.000.000		SKPD	1 Kegiatan	9.000.000	Ciwidey
1	19			Kesatuan Bangsa dan Politik Dalam Negeri										Ciwidey
1	19	16		Program pemeliharaan kantrantibmas dan pencegahan tindak kriminal	Program pemeliharaan Kantribnas dan pencegahan tindak kriminal			80 %	75.000.000				75.000.000	Ciwidey
1	19	16	2	Peningkatan kerjasama dengan aparat keamanan dalam teknik pencegahan kejahatan					55.000.000	APBD Kabupaten			55.000.000	Ciwidey
				<u>Peningkatan kerjasama dengan aparat keamanan dalam teknik pencegahan kejahatan</u>	Meningkatnya peran aparat keamanan dalam teknik pencegahan kejahatan	Kecamatan Ciwidey	2	Kegiatan	55.000.000		SKPD	2 Kegiatan	55.000.000	Ciwidey
1	19	16	4	Peningkatan kapasitas aparat dalam rangka pelaksanaan siskamwakarsa di daerah					20.000.000	APBD Kabupaten			20.000.000	Ciwidey
				<u>Peningkatan kapasitas aparat dalam rangka pelaksanaan siskamwakarsa di daerah</u>	Meningkatnya peranan aparat dalam rangka pelaksanaan siskamwakarsa di daerah	Kecamatan Ciwidey	2	Kegiatan	20.000.000		SKPD	2 Kegiatan	20.000.000	Ciwidey
1	19	17		Program pengembangan wawasan kebangsaan	Program pengembangan wawasan kebangsaan			100 %	39.000.000				29.000.000	Ciwidey
1	19	17	1	Peningkatan toleransi dan kerukunan dalam kehidupan beragama					17.000.000	APBD Kabupaten			17.000.000	Ciwidey
				<u>Peningkatan toleransi dan kerukunan dalam kehidupan beragama</u>	Meningkatnya toleransi dan kerukunan dalam kehidupan beragama	Kecamatan Ciwidey	12	Bulan	17.000.000		SKPD	12 Bulan	17.000.000	Ciwidey
1	19	17	3	Peningkatan kesadaran masyarakat akan nilai-nilai luhur budaya bangsa					22.000.000	APBD Kabupaten			12.000.000	Ciwidey
				<u>Peningkatan kesadaran masyarakat akan nilai-nilai luhur budaya bangsa</u>	Meningkatnya kesadaran masyarakat akan nilai-nilai luhur budaya bangsa	Kecamatan Ciwidey	2	Kegiatan	22.000.000		SKPD	2 Kegiatan	12.000.000	Ciwidey
1	19	22		Program pencegahan dini dan penanggulangan korban bencana alam	Terlaksananya program kegiatan pencegahan dini dan penanggulangan pencegahan bencana alam			100 %	69.000.000				29.000.000	Ciwidey
1	19	22	2	Pengadaan tempat penampungan sementara dan evakuasi penduduk dari ancaman/korban bencana alam					57.000.000	APBD Kabupaten			17.000.000	Ciwidey
				<u>Pengadaan tempat penampungan sementara dan evakuasi penduduk dari ancaman/korban bencana alam</u>	Terlaksananya kegiatan pengadaan tempat penampungan sementara dan evakuasi penduduk dari ancaman/korban bencana alam	Kecamatan Ciwidey	100	%	57.000.000		SKPD	1	17.000.000	Ciwidey
1	19	22	4	Pengadaan logistik dan obat-obatan bagi penduduk di tempat penampungan Pengungsi					12.000.000	APBD Kabupaten			12.000.000	Ciwidey

				<u>Pengadaan Logistik dan obat-obatan bagi penduduk ditempat penampungan pengungsi</u>	Tersedianya logistik dan obat-obatan bagi penduduk ditempat penampungan pengungsi	Kecamatan Ciwidey	100 %	12.000.000		SKPD	1	12.000.000	Ciwidey
1	20			Otonomi Daerah, Pemerintahan Umum, Administrasi Keuangan Daerah, Perangkat Daerah, Kepegawaian dan Persandian									Ciwidey
1	20	17		Program peningkatan dan Pengembangan pengelolaan keuangan daerah	Program peningkatan dan pembangunan pengelolaan keuangan daerah		100 %	15.000.000				5.000.000	Ciwidey
1	20	17	19	Intensifikasi dan ekstensifikasi sumber-sumber pendapatan daerah				15.000.000	APBD Kabupaten			5.000.000	Ciwidey
				<u>Intensifikasi dan ekstensifikasi sumber-sumber pendapatan daerah</u>	Meningkatnya pencapaian PAD	Kecamatan Ciwidey	1 Dokumen	15.000.000		SKPD	1 Dokumen	5.000.000	Ciwidey
1	20	20		Program peningkatan sistem pengawasan internal dan pengendalian pelaksanaan kebijakan KDH	Terlaksananya kegiatan penataan administrasi kependudukan		80 %	50.000.000				50.000.000	Ciwidey
1	20	20	3	Pengendalian manajemen pelaksanaan kebijakan KDH				50.000.000	APBD Kabupaten			50.000.000	Ciwidey
				<u>Pengendalian manajemen pelaksanaan kebijakan KDH</u>	Terlaksananya kegiatan pengendalian manajemen pelaksanaan kebijakan KDH	Kecamatan Ciwidey	5 Kegiatan	50.000.000		SKPD	5 Kegiatan	50.000.000	Ciwidey
1	22			Pemberdayaan Masyarakat Desa									Ciwidey
1	22	15		Program Peningkatan Keberdayaan Masyarakat Pedesaan	Program peningkatan keberdayaan masyarakat pedesaan		80 %	70.000.000				20.000.000	Ciwidey
1	22	15	1	Pemberdayaan Lembaga dan Organisasi Masyarakat Pedesaan				70.000.000	APBD Kabupaten			20.000.000	Ciwidey
				<u>Pemberdayaan Lembaga dan Organisasi masyarakat Pedesaan</u>	Meningkatnya peranan Lembaga dan Organisasi Masyarakat Pedesaan	Kecamatan Ciwidey	1 Kegiatan	70.000.000		SKPD	1 kegiatan	20.000.000	Ciwidey
1	22	18		Program peningkatan kapasitas aparatur pemerintah desa	Program peningkatan kapasitas aparatur Pemerintah Desa		80 %	70.000.000				20.000.000	Ciwidey
1	22	18	3	Pelatihan aparatur pemerintah desa dalam bidang manajemen pemerintahan desa				70.000.000	APBD Kabupaten			20.000.000	Ciwidey
				<u>Pelatihan aparatur pemerintah desa dalam bidang manajemen pamarintah desa</u>	Terlaksannnya kegiatan pelatihan aparatur pemerintah desa dalam bidang manajemen pamarintah desa	Kecamatan Ciwidey	1 Kegiatan	70.000.000		SKPD	1 Kegiatan	20.000.000	Ciwidey
				Jumlah Belanja Renja Sektor				850.000.000				425.000.000	Ciwidey
				Jumlah Belanja Renja Kewilayahan				-				-	Ciwidey
				Jumlah Total				1.326.556.560				827.300.000	Ciwidey

**RUMUSAN RENCANA PROGRAM DAN KEGIATAN SKPD TAHUN 2016
DAN PRAKIRAAN MAJU TAHUN 2017
KABUPATEN BANDUNG**

SKPD : Kecamatan Rancabali

Kode	Usuran/Bidang Usuran Pemerintah Daerah dan Program/Kegiatan	Indikator Kinerja Program /Kegiatan	Rencana Tahun 2016 (Tahun Rencana)				Catatan Penting	Prakiraan Maju Rencana Tahun 2017						
			Lokasi	Target Capaian Kinerja	Kebutuhan Dana/Pagu Indikatif	Sumber Dana		Target Capaian Kinerja	Kebutuhan Dana/Pagu Indikatif					
(1)	(2)	(3)	(4)	(5)	(6)	(7)	(8)	(9)	(10)					
Belanja Rutin														
x	xx	1	1	Program Pelayanan Administrasi Perkantoran	Prosentase Pelayanan Administrasi Perkantoran		100 %	281.181.276		1	187.100.000	Rancabali		
x	xx	1	1	Penyediaan jasa surat menyurat				13.000.000	APBD Kabupaten		3.000.000	Rancabali		
				<u>Penyediaan jasa surat menyurat</u>	Jumlah Surat masuk dan surat keluar	Kecamatan Rancabali	1000	1000	13.000.000		SKPD	buah buah	3.000.000	Rancabali
x	xx	1	2	Penyediaan jasa komunikasi, sumber daya air dan listrik				35.681.276	APBD Kabupaten			6.600.000	Rancabali	
				<u>Penyediaan jasa komunikasi sumber daya air dan listrik</u>	Tersedianya jasa komunikasi sumber daya air dan listrik	Kecamatan Rancabali	12	bulan	35.681.276		SKPD	12 bulan	6.600.000	Rancabali
x	xx	1	3	Penyediaan jasa peralatan dan perlengkapan kantor				80.000.000	APBD Kabupaten			25.000.000	Rancabali	
				<u>Penyediaan peralatan dan perlengkapan kantor</u>	tersedianya peralatan dan perlengkapan kantor	Kecamatan Rancabali	12	bulan	80.000.000		SKPD	12 bulan	25.000.000	Rancabali
x	xx	1	8	Penyediaan jasa kebersihan kantor				10.000.000	APBD Kabupaten			10.000.000	Rancabali	
				<u>Penyediaan jasa kebersihan</u>	Tersedianya jasa tenaga kebersihan	Kecamatan Rancabali	12	bulan	10.000.000		SKPD	12 bulan	10.000.000	Rancabali
x	xx	1	9	Penyediaan jasa perbaikan peralatan kerja				2.000.000	APBD Kabupaten			2.000.000	Rancabali	
				<u>Penyediaan perbaikan peralatan kerja</u>	Tersedianya perbaikan peralatan kerja	Kecamatan Rancabali	1	paket	2.000.000		SKPD	1 paket	2.000.000	Rancabali
x	xx	1	10	Penyediaan alat tulis kantor				14.000.000	APBD Kabupaten			14.000.000	Rancabali	
				<u>Penyediaan alat tulis kantor</u>	Tersedianya alat tulis kantor	Kecamatan Rancabali	12	bulan	14.000.000		SKPD	12 bulan	14.000.000	Rancabali
x	xx	1	11	Penyediaan barang cetakan dan penggandaan				5.000.000	APBD Kabupaten			5.000.000	Rancabali	
				<u>Penyediaan barangcetak dan penggandaan</u>	Tersedianya barang cetak dan penggandaan	Kecamatan Rancabali	12	bulan	5.000.000		SKPD	12 bulan	5.000.000	Rancabali
x	xx	1	12	Penyediaan komponen instalasi listrik/penerangan bangunan kantor				7.500.000	APBD Kabupaten			7.500.000	Rancabali	
				<u>Penyediaan komponen instalasi listrik/penerangan bangunan kantor</u>	Tersedianya komponen instalasi listrik/penerangan bangunan kantor	Kecamatan Rancabali	12	bulan	7.500.000		SKPD	12 bulan	7.500.000	Rancabali
x	xx	1	14	Penyediaan peralatan rumah tangga				2.000.000	APBD Kabupaten			2.000.000	Rancabali	
				<u>Penyediaan peralatan rumah tangga</u>	Tersedianya peralatan rumah tangga	Kecamatan Rancabali	1	paket	2.000.000		SKPD	1 paket	2.000.000	Rancabali
x	xx	1	15	Penyediaan Bahan Bacaan dan Peraturan perundang - undangan				5.000.000	APBD Kabupaten			5.000.000	Rancabali	
				<u>Penyediaan bahan bacaan dan peraturan perundang-undangan</u>	tersedianya bahan bacaan dan peraturan perundang-undangan	Kecamatan Rancabali	1	paket	5.000.000		SKPD	1 paket	5.000.000	Rancabali
x	xx	1	16	Penyediaan makanan dan minuman				20.000.000	APBD Kabupaten			20.000.000	Rancabali	
				<u>Penyediaan makan dan minum</u>	Tersedianya makan dan minum	Kecamatan Rancabali	12	bulan	20.000.000		SKPD	12 bulan	20.000.000	Rancabali
x	xx	1	17	Rapat-rapat kordinasi dan konsultasi ke luar daerah				15.000.000	APBD Kabupaten			15.000.000	Rancabali	

				<u>Rapat-rapat koordinasi dan konsultasi ke luar daerah</u>	Rapat-rapat koordinasi dan konsultasi ke luar daerah	Kecamatan Rancabali	12 bulan	15.000.000		SKPD	12 bulan	15.000.000	Rancabali
x	xx	1	20	Rapat - rapat Koordinasi dan Konsultasi Dalam Daerah				65.000.000	APBD Kabupaten			65.000.000	Rancabali
				<u>Rapat-rapat koordinasi dan konsultasi dalam daerah</u>	Terwujudnya koordinasi dan konsultasi dalam daerah	Kecamatan Rancabali	12 bulan	65.000.000		SKPD	12 bulan	65.000.000	Rancabali
x	xx	1	22	Penunjang Peringatan Hari-hari Besar Bersejarah				7.000.000	APBD Kabupaten			7.000.000	Rancabali
				<u>Penunjang hari-hari bersejarah</u>	Tersedianya Penunjang dan alat hari-hari bersejarah	Kecamatan Rancabali	12 bulan	7.000.000		SKPD	12 bulan	7.000.000	Rancabali
x	xx	2		Program peningkatan sarana dan prasarana aparatur	Peningkatan sarana dan prasarana aparatur		12 bulan	1.126.000.000			12 bulan	149.000.000	Rancabali
x	xx	2	5	Pengadaan kendaraan dinas/operasional				25.000.000	APBD Kabupaten			25.000.000	Rancabali
				<u>Penyediaan kendaraan operasional dinas roda 2</u>	tersedianya kendaran operasional	Kecamatan Rancabali	1 buah	25.000.000		SKPD	1 buah	25.000.000	Rancabali
x	xx	2	10	Pengadaan mebeuler				7.000.000	APBD Kabupaten			7.000.000	Rancabali
				<u>Pengadaan Mubeler</u>	Tersedianya Mubeler	Kecamatan Rancabali	1 paket	7.000.000		SKPD	1 paket	7.000.000	Rancabali
x	xx	2	22	Pemeliharaan rutin/berkala gedung kantor				7.000.000	APBD Kabupaten			7.000.000	Rancabali
				<u>Pemeliharaan rutin gedung kantor</u>	Terawat dan terpeliharanya sarana gedung kantor	Kecamatan Rancabali	1 paket	7.000.000		SKPD	1 paket	7.000.000	Rancabali
x	xx	2	24	Pemeliharaan rutin/berkala kendaraan dinas/operasional				110.000.000	APBD Kabupaten			110.000.000	Rancabali
				<u>Pemeliharaan rutin berkala kendaraan dinas/operasional</u>	terselenggaranya umur tahunan pemeliharaan rutin berkala kendaraan dinas/operasional	Kecamatan Rancabali	12 bulan	110.000.000		SKPD	12 bulan	110.000.000	Rancabali
x	xx	2	33	Pengadaan Stoom Wall				950.000.000	APBD Kabupaten			-	Rancabali
				<u>Pengadaan Stoom Wall</u>	Terlaksananya kegiatan operasional stoom walls	Kecamatan Rancabali	1 Buah	950.000.000		SKPD		-	Rancabali
x	xx	2	42	Rehabilitasi sedang/berat gedung kantor				27.000.000	APBD Kabupaten			-	Rancabali
				<u>Rehabilitasi sedang/berat gedung kantor (Papin Blok)</u>	Tersedianya sarana prasarana gedung kantor	Kecamatan Rancabali	1 Kegiatan	27.000.000		SKPD		-	Rancabali
x	xx	3		Program peningkatan disiplin aparatur	Peningkatan disiplin aparatur		12 bulan	16.000.000			12 bulan	16.000.000	Rancabali
x	xx	3	2	Pengadaan pakaian dinas beserta perlengkapannya				7.500.000	APBD Kabupaten			7.500.000	Rancabali
				<u>Pengadaan pakaian dinas beserta perlengkapannya</u>	Tersedianya Pengadaan pakaian dinas beserta perlengkapannya	Kecamatan Rancabali	1 Paket	7.500.000		SKPD	1 Paket	7.500.000	Rancabali
x	xx	3	4	Pengadaan pakaian KORPRI				8.500.000	APBD Kabupaten			8.500.000	Rancabali
				<u>Pengadaan pakaian KORPRI</u>	Tersedianya pakaian KORPRI	Kecamatan Rancabali	1 Paket	8.500.000		SKPD	1 paket	8.500.000	Rancabali
x	xx	5		Program peningkatan kapasitas sumber daya aparatur	program Peningkatan kapasitas sumber daya aparatur		4 kali	85.000.000			4 kali	15.000.000	Rancabali
x	xx	5	2	Sosialisasi peraturan perundang-undangan				37.500.000	APBD Kabupaten			7.500.000	Rancabali
				<u>Sosialisasi peraturan perundang-undangan</u>	Jumlah sosialisasi	Kecamatan Rancabali	4 kali	37.500.000		SKPD	4 kali	7.500.000	Rancabali
x	xx	5	3	Bimbingan teknis implementasi peraturan perundang-undangan				47.500.000	APBD Kabupaten			7.500.000	Rancabali

				<u>Bimbingan teknis implementasi peraturan perundang-undangan</u>	jumlah kegiatan bimbingan teknis implementasi peraturan perundang-undangan	Kecamatan Rancabali		4 kali	47.500.000		SKPD	4 kali	7.500.000	Rancabali
x	xx	6		Program peningkatan pengembangan sistem pelaporan capaian kinerja dan keuangan	Program peningkatan pengembangan sistem pelaporan pencapaian kinerja dan keuangan			3 kali	7.900.000			3 kali	7.900.000	Rancabali
x	xx	6	1	Penyusunan laporan capaian kinerja dan ikhtisar realisasi kinerja SKPD					2.000.000	APBD Kabupaten			2.000.000	Rancabali
				<u>Penyusunan laporan pencapaian kinerja dan ikhtisar realisasi kinerja SKPD</u>	Dokumen Laporan pencapaian kinerja dan ikhtisar realisasi kinerja SKPD	Kecamatan Rancabali		3 kali	2.000.000		SKPD	3 kali	2.000.000	Rancabali
x	xx	6	2	Penyusunan laporan keuangan semesteran					1.900.000	APBD Kabupaten			1.900.000	Rancabali
				<u>Penyusunan laporan keuangan semesteran</u>	Dokumen Penyusunan laporan keuangan semesteran	Kecamatan Rancabali		3 kali	1.900.000		SKPD	3 kali	1.900.000	Rancabali
x	xx	6	3	Penyusunan pelaporan prognosis realisasi anggaran					2.000.000	APBD Kabupaten			2.000.000	Rancabali
				<u>Penyusunan pelaporan prognosis realisasi anggaran</u>	Terselenggaranya penyusunan pertanggungjawaban keuangan tepat waktu setiap bulan	Kecamatan Rancabali		12 bulan	2.000.000		SKPD	12 bulan	2.000.000	Rancabali
x	xx	6	4	Penyusunan pelaporan keuangan akhir tahun					2.000.000	APBD Kabupaten			2.000.000	Rancabali
				<u>Penyusunan pelaporan keuangan akhir tahun</u>	Selesaiannya pelaporan keuangan akhir tahun	Kecamatan Rancabali		1 kali	2.000.000		SKPD	1 kali	2.000.000	Rancabali
				Jumlah Belanja Renja Rutin					1.516.081.276				375.000.000	Rancabali
Belanja Renja														
1				Urusan Wajib										Rancabali
1	1			Pendidikan										Rancabali
1	1	17		Program Pendidikan Menengah	Program pendidikan menengah			4 kali	50.000.000			4 kali	50.000.000	Rancabali
1	1	17	59	Pembinaan forum masyarakat peduli pendidikan					50.000.000	APBD Kabupaten			50.000.000	Rancabali
				<u>Pembinaan forum masyarakat peduli pendidikan</u>	Terselenggaranya pembinaan forum masyarakat peduli pendidikan	Kecamatan Rancabali		4 kali	50.000.000		SKPD	4 kali	50.000.000	Rancabali
1	2			Kesehatan										Rancabali
1	2	32		Program peningkatan keselamatan ibu melahirkan dan anak	Penyuluhan kesehatan bagi ibu hamil dan keluarga kurang mampu			4 kali	50.000.000			4 kali	50.000.000	Rancabali
1	2	32	1	Penyuluhan kesehatan bagi ibu hamil dari keluarga kurang mampu					50.000.000	APBD Kabupaten			50.000.000	Rancabali
				<u>Penyuluhan kesehatan bagi ibu hamil dan keluarga kurang mampu</u>	Terselenggaranya Penyuluhan kesehatan bagi ibu hamil dan keluarga kurang mampu	Kecamatan Rancabali		4 kali	50.000.000		SKPD	4 kali	50.000.000	Rancabali
1	3			Pekerjaan Umum										Rancabali
1	3	16		Program Pembangunan saluran drainase/gorong-gorong	Presentase rata-rata pembangunan saluran drainase/gorong-gorong			1 paket	51.000.000			1 paket	51.000.000	Rancabali
1	3	16	3	Pembangunan saluran drainase/gorong-gorong					51.000.000	APBD Kabupaten			51.000.000	Rancabali

				Pembangunan saluran drainase/gorong-gorong	Tersedianya saluran drainase/gorong-gorong	Kecamatan Rancabali		1 paket	51.000.000		SKPD	1 paket	51.000.000	Rancabali	
1	3	18		Program rehabilitasi/pemeliharaan Jalan dan Jembatan	Persentase jalan mantap baik sedang kabupaten lingkup kecamatan			60 paket	70.000.000			60 paket	70.000.000	Rancabali	
1	3	18	3	Rehabilitasi/pemeliharaan jalan					70.000.000	APBD Kabupaten			70.000.000	Rancabali	
				Rehabilitasi/pemeliharaan jalan	Terpeliharanya jalan	Kecamatan Rancabali		1 paket	70.000.000		SKPD	1 paket	70.000.000	Rancabali	
1	6			Perencanaan Pembangunan										Rancabali	
1	6	21		Program perencanaan pembangunan daerah	Persentase usulan program/kegiatan kecamatan			32 paket	15.000.000			32 paket	15.000.000	Rancabali	
1	6	21	1	Pengembangan Partisipasi Masyarakat Dalam Perumusan Program dan Kebijakan Layanan Publik					15.000.000	APBD Kabupaten			15.000.000	Rancabali	
				Pengembangan partisipasi masyarakat dalam perumusan program dan kebijakan layanan publik	Meningkatnya partisipasi masyarakat dalam perumusan program dan kebijakan layanan publik	Kecamatan Rancabali		1 Paket	15.000.000		SKPD	1 paket	15.000.000	Rancabali	
1	10			Kependudukan dan Catatan Sipil										Rancabali	
1	10	15		Program Penataan Administrasi Kependudukan	Persentase cakupan masyarakat yang sudah memiliki KK dan KTP			1000 buah	10.000.000			1000 buah	10.000.000	Rancabali	
1	10	15	8	Peningkatan pelayanan publik dalam bidang kependudukan					10.000.000	APBD Kabupaten			10.000.000	Rancabali	
				Peningkatan Pelayanan publik dalam bidang kependudukan	Meningkatkan Pelayanan publik dalam bidang kependudukan	Kecamatan Rancabali		2 kali	10.000.000		SKPD	2 kali	10.000.000	Rancabali	
1	11			Pemberdayaan Perempuan dan Perlindungan Anak										Rancabali	
1	11	18		Program Peningkatan peran serta dan kesetaraan jender dalam pembangunan	kelembagaan organisasi perempuan LSM dan non LSM			2 paket	45.000.000			2 paket	25.000.000	Rancabali	
1	11	18	2	Pendidikan dan pelatihan peningkatan peran serta dan kesetaraan jender					45.000.000	APBD Kabupaten			25.000.000	Rancabali	
				Kegiatan pembinaan organisasi perempuan	Terselenggaranya Kegiatan pembinaan organisasi perempuan	Kecamatan Rancabali		4 kali	45.000.000		SKPD	4 kali	25.000.000	Rancabali	
1	18			Kepemudaan dan Olahraga										Rancabali	
1	18	16		Program peningkatan peran serta kepemudaan	peningkatan prestasi kepemudaan			12 bulan	10.000.000			12 bulan	10.000.000	Rancabali	
1	18	16	1	Pembinaan Organisasi kepemudaan					10.000.000	APBD Kabupaten			10.000.000	Rancabali	
				Pembinaan keorganisasian kepemudaan	Terbinanya keorganisasian kepemudaan	Kecamatan Rancabali		12 bulan	10.000.000		SKPD	12 bulan	10.000.000	Rancabali	
1	18	20		Program Pembinaan dan Pemasarakatan Olahraga	Pennkatan jumlah club olahraga menurut cabang olah raga			12 bulan	30.000.000			12 bulan	20.000.000	Rancabali	
1	18	20	3	Pembibitan dan pembinaan olahragawan berbakat					10.000.000	APBD Kabupaten			10.000.000	Rancabali	
				Pembinaan olahraga yang berkembang dimasyarakat	Terlaksananya cabang olahraga yang berkembang dimasyarakat	Kecamatan Rancabali		12 bulan	10.000.000		SKPD	12 bulan	10.000.000	Rancabali	
1	18	20	4	Pembinaan cabang olahraga prestasi di tingkat daerah					20.000.000	APBD Kabupaten			10.000.000	Rancabali	
				Pembinaan cabang olah raga berprestasi	Terbinanya cabang olah raga berprestasi	Kecamatan Rancabali		12	12	20.000.000		SKPD	bulan bulan	10.000.000	Rancabali
1	19			Kesatuan Bangsa dan Politik Dalam Negeri										Rancabali	

1	19	16	Program pemeliharaan kantrantibmas dan pencegahan tindak kriminal	Persentase masyarakat yang mengikuti sosialisasi kepaspadan dini		65 kali	120.000.000		65 kali	30.000.000	Rancabali	
1	19	16	2 Peningkatan kerjasama dengan aparat keamanan dalam teknik pencegahan kejahatan				100.000.000	APBD Kabupaten		10.000.000	Rancabali	
			<u>Peningkatan kerjasama dengan aparat keamanan dalam teknik pencegahan kejahatan</u>	Meningkatnya kerjasama dengan aparat keamanan dalam teknik pencegahan kejahatan	Kecamatan Rancabali	2 kali	100.000.000		SKPD	2 kali	10.000.000	Rancabali
1	19	16	4 Peningkatan kapasitas aparat dalam rangka pelaksanaan siskamswakarsa di daerah				20.000.000	APBD Kabupaten		20.000.000	Rancabali	
			<u>Peningkatan kapasitas aparat dalam rangka pelaksanaan siskamswakarsa di daerah</u>	Peningkatan Pengamanan terhadap aset daerah (Piket)	Kecamatan Rancabali	30 kali	20.000.000		SKPD	30 kali	20.000.000	Rancabali
1	19	17	Program pengembangan wawasan kebangsaan	Persentase jumlah yang mengikuti sosialisasi tentang wawasan kebangsaan		30 kali	24.000.000			30 kali	24.000.000	Rancabali
1	19	17	1 Peningkatan toleransi dan kerukunan dalam kehidupan beragama				12.000.000	APBD Kabupaten		12.000.000	Rancabali	
			<u>Peningkatan toleransi dan kerukunan dalam kehidupan beragama</u>	Terlaksananya pelaksanaan hari besar beragam islam	Kecamatan Rancabali	12 kali	12.000.000		SKPD	12 kali	12.000.000	Rancabali
1	19	17	3 Peningkatan kesadaran masyarakat akan nilai-nilai luhur budaya bangsa				12.000.000	APBD Kabupaten		12.000.000	Rancabali	
			<u>Peningkatan kesadaran masyarakat akan nilai-nilai luhur budaya bangsa</u>	Peningkatan kesadaran masyarakat akan nilai-nilai luhur budaya bangsa	Kecamatan Rancabali	12 kali	12.000.000		SKPD	12 kali	12.000.000	Rancabali
1	20		Otonomi Daerah, Pemerintahan Umum, Administrasi Keuangan Daerah, Perangkat Daerah, Kepegawaian dan Persandian								Rancabali	
1	20	17	Program peningkatan dan Pengembangan pengelolaan keuangan daerah	Persentase capaian retribusi pada tahun berkenan		100 paket	20.000.000			100 paket	50.000.000	Rancabali
1	20	17	19 Intensifikasi dan ekstensifikasi sumber-sumber pendapatan daerah				20.000.000	APBD Kabupaten		50.000.000	Rancabali	
			<u>Intensifikasi dan ekstensifikasi sumber-sumber pendapatan daerah</u>	Terdapatnya potensi sumber-sumber pendapatan daerah	Kecamatan Rancabali	1 paket	20.000.000		SKPD	1 paket	50.000.000	Rancabali
1	20	20	Program peningkatan sistem pengawasan internal dan pengendalian pelaksanaan kebijakan KDH	Persentase pelimpahan kewenangan Bupati kepada Camat		30 paket	90.000.000			30 paket	90.000.000	Rancabali
1	20	20	3 Pengendalian manajemen pelaksanaan kebijakan KDH				90.000.000	APBD Kabupaten		90.000.000	Rancabali	
			<u>Pengendalian manajemen pelaksanaan kebijakan KDH</u>	Terlaksananya manajemen pelaksanaan kebijakan KDH	Kecamatan Rancabali	1 paket	90.000.000		SKPD	1 paket	90.000.000	Rancabali
1	22		Pemberdayaan Masyarakat Desa								Rancabali	
1	22	15	Program Peningkatan Keberdayaan Masyarakat Pedesaan	Persentase lembaga dan organisasi masyarakat yang terlibat dalam pembangunan		60 kali	30.000.000			60 kali	20.000.000	Rancabali
1	22	15	1 Pemberdayaan Lembaga dan Organisasi Masyarakat Perdesaan				30.000.000	APBD Kabupaten		20.000.000	Rancabali	

				<u>Pemberdayaan Lembaga dan organisasi masyarakat perdesaan</u>	Terselenggaranya Pemberdayaan Lembaga dan organisasi masyarakat perdesaan	Kecamatan Rancabali	4 kali	30.000.000	SKPD	4 kali	20.000.000	Rancabali
1	22	18		Program peningkatan kapasitas aparatur pemerintah desa	persentase jumlah desa swakarya		7 kali	35.000.000		7 kali	20.000.000	Rancabali
1	22	18	1	Pelatihan aparatur pemerintah desa dalam bidang pembangunan kawasan perdesaan				35.000.000	APBD Kabupaten		20.000.000	Rancabali
				<u>Pelatihan aparatur pemerintah dalam bidang maniem pemerintah desa</u>	Terselenggaranya pembinaan administrasi pemerintah desa	Kecamatan Rancabali	4 kali	35.000.000	SKPD	4 kali	20.000.000	Rancabali
				Jumlah Belanja Renja Sektor				650.000.000			535.000.000	Rancabali
				Jumlah Belanja Renja Kewilayahan				-			-	Rancabali
				Jumlah Total				2.166.081.276			910.000.000	Rancabali

**RUMUSAN RENCANA PROGRAM DAN KEGIATAN SKPD TAHUN 2016
DAN PRAKIRAAN MAJU TAHUN 2017
KABUPATEN BANDUNG**

SKPD : Kecamatan Solokjanjeruk

Kode	Urusan/Bidang Urusan Pemerintah Daerah dan Program/Kegiatan	Indikator Kinerja Program /Kegiatan	Rencana Tahun 2016 (Tahun Rencana)				Catatan Penting	Prakiraan Maju Rencana Tahun 2017		
			Lokasi	Target Capaian Kinerja	Kebutuhan Dana/Pagu Indikatif	Sumber Dana		Target Capaian Kinerja	Kebutuhan Dana/Pagu Indikatif	
(1)	(2)	(3)	(4)	(5)	(6)	(7)	(8)	(9)	(10)	
Belanja Rutin										
x	xx	1	Program Pelayanan Administrasi Perkantoran	Prosentase pemenuhan operasional administrasi perkantoran	100 %	253.651.440		1	240.760.000	Solokjanjeruk
x	xx	1	1 Penyediaan jasa surat menyurat			3.300.000	APBD Kabupaten		3.300.000	Solokjanjeruk
			Penyediaan Jasa Surat Menyurat	Tersedianya jasa surat menyurat	Kecamatan Solokjanjeruk	180, 12 lembar materai, OB	3.300.000	SKPD	180, 12 lembar materai, OB	3.300.000
x	xx	1	2 Penyediaan jasa komunikasi, sumber daya air dan listrik			45.591.440	APBD Kabupaten		7.260.000	Solokjanjeruk
			Penyediaan jasa komunikasi, sumber daya air dan listrik	Tersedianya air dan Internet	Kecamatan Solokjanjeruk	84, 12 galon, jasa internet	45.591.440	SKPD	84, 12 galon, jasa internet	7.260.000
x	xx	1	3 Penyediaan jasa peralatan dan perlengkapan kantor			38.000.000	APBD Kabupaten		40.000.000	Solokjanjeruk
			Penyediaan peralatan dan perlengkapan kantor	Tersedianya Peralatan dan Perlengkapan Kantor	Kecamatan Solokjanjeruk	4 jenis	38.000.000	SKPD	4 jenis	40.000.000
x	xx	1	8 Penyediaan jasa kebersihan kantor			11.000.000	APBD Kabupaten		11.000.000	Solokjanjeruk
			Penyediaan jasa kebersihan kantor	Tersedianya Jasa Kebersihan kantor	Kecamatan Solokjanjeruk	12, 14 HOK, Jenis	11.000.000	SKPD	12, 14 HOK, Jenis	11.000.000
x	xx	1	9 Penyediaan jasa perbaikan peralatan kerja			2.200.000	APBD Kabupaten		2.200.000	Solokjanjeruk
			Penyediaan jasa perbaikan peralatan kerja	Tersedianya jasa perbaikan peralatan kerja	Kecamatan Solokjanjeruk	10 kali	2.200.000	SKPD	10 kali	2.200.000
x	xx	1	10 Penyediaan alat tulis kantor			15.410.000	APBD Kabupaten		20.000.000	Solokjanjeruk
			Penyediaan alat tulis kantor	Tersedianya Alat Tulis Kantor	Kecamatan Solokjanjeruk	26 jenis	15.410.000	SKPD	26 jenis	20.000.000
x	xx	1	11 Penyediaan barang cetakan dan penggandaan			5.500.000	APBD Kabupaten		7.000.000	Solokjanjeruk
			Penyediaan barang cetakan dan penggandaan	Tersedianya barang Cetak dan Penggandaan	Kecamatan Solokjanjeruk	12, 2700 jenis cetak, lembar fotocopy	5.500.000	SKPD	12, 2700 jenis cetak, lembar fotocopy	7.000.000
x	xx	1	12 Penyediaan komponen instalasi listrik/penerangan bangunan kantor			8.250.000	APBD Kabupaten		10.000.000	Solokjanjeruk
			Penyediaan komponen instalasi listrik/penerangan bangunan kantor	Tersedianya Listrik dan Penerangan Bangunan Kantor	Kecamatan Solokjanjeruk	12, 10 jenis, OK	8.250.000	SKPD	12, 10 jenis, OK	10.000.000
x	xx	1	14 Penyediaan peralatan rumah tangga			2.200.000	APBD Kabupaten		4.000.000	Solokjanjeruk
			Penyediaan peralatan rumah tangga	Tersedianya peralatan rumah tangga	Kecamatan Solokjanjeruk	2 jenis	2.200.000	SKPD	2 jenis	4.000.000
x	xx	1	15 Penyediaan Bahan Bacaan dan Peraturan perundang - undangan			5.500.000	APBD Kabupaten		7.000.000	Solokjanjeruk
			Penyediaan bahan bacaan dan peraturan perundang-undangan	Tersedianya bahan bacaan dan peraturan perundang-undangan	Kecamatan Solokjanjeruk	24,25, eksemplar, paket	5.500.000	SKPD	24,25, eksemplar, paket	7.000.000
x	xx	1	16 Penyediaan makanan dan minuman			16.500.000	APBD Kabupaten		20.000.000	Solokjanjeruk

				<u>Penyediaan makanan dan minuman</u>	Tersedianya Makanan dan Minuman Aparatur dan Kegiatan	Kecamatan Solokanjeruk	1100	HOK	16.500.000		SKPD	1100 HOK	20.000.000	Solokanjeruk
x	xx	1	17	Rapat-rapat kordinasi dan konsultasi ke luar daerah					16.500.000	APBD Kabupaten			20.000.000	Solokanjeruk
				<u>Penyediaan rapat-rapat koordinasi ke luar daerah</u>	Tersedianya rapat-rapat koordinasi ke luar daerah	Kecamatan Solokanjeruk	16	HOK	16.500.000		SKPD	16 HOK	20.000.000	Solokanjeruk
x	xx	1	20	Rapat - rapat Koordinasi dan Konsultasi Dalam Daerah					76.000.000	APBD Kabupaten			80.000.000	Solokanjeruk
				<u>Rapat-rapat koordinasi dan konsultasi dalam daerah</u>	Terwujudnya Koordinasi dan Konsultasi Dalam Daerah	Kecamatan Solokanjeruk	372	HOK	76.000.000		SKPD	372 HOK	80.000.000	Solokanjeruk
x	xx	1	22	Penunjang Peringatan Hari-hari Besar Bersejarah					7.700.000	APBD Kabupaten			9.000.000	Solokanjeruk
				<u>Penunjang Perayaan hari-hari bersejarah</u>	Terwujudnya Perayaan hari-hari bersejarah	Kecamatan Solokanjeruk	1	kegiatan	7.700.000		SKPD	1 kegiatan	9.000.000	Solokanjeruk
x	xx	2		Program peningkatan sarana dan prasarana aparatur	Meningkatnya sarana dan prasarana aparatur		100	%	221.890.000			1	589.000.000	Solokanjeruk
x	xx	2	10	Pengadaan mebeuler					45.200.000	APBD Kabupaten			50.000.000	Solokanjeruk
				<u>Pengadaan mebeulair</u>	Tersedianya mebeulair	Kecamatan Solokanjeruk	3	Jenis	45.200.000		SKPD	3 Jenis	50.000.000	Solokanjeruk
x	xx	2	22	Pemeliharaan rutin/berkala gedung kantor					7.700.000	APBD Kabupaten			9.000.000	Solokanjeruk
				<u>Pemeliharaan rutin/berkala gedung kantor</u>	Terselenggaranya umur tahunan pemeliharaan gedung kantor	Kecamatan Solokanjeruk	10, 16	HOK dan Jenis	7.700.000		SKPD	10, 16 HOK dan Jenis	9.000.000	Solokanjeruk
x	xx	2	24	Pemeliharaan rutin/berkala kendaraan dinas/operasional					26.960.000	APBD Kabupaten			30.000.000	Solokanjeruk
				<u>Pemeliharaan rutin/berkala kendaraan dinas/operasional</u>	Terselenggaranya umur tahunan pemeliharaan kendaraan dinas	Kecamatan Solokanjeruk	2, 5	Unit Roda 4, Unit roda 2	26.960.000		SKPD	2, 5 Unit Roda 4, Unit roda 2	30.000.000	Solokanjeruk
x	xx	2	42	Rehabilitasi sedang/berat gedung kantor					142.030.000	APBD Kabupaten			500.000.000	Solokanjeruk
				<u>Rehab sedang/berat gedung kantor</u>	Terselenggaranya rehab sedang/berat Aula, mushola, pemasangan kanopi untuk parkir dan pembangunan toilet	Kecamatan Solokanjeruk	4	Unit	142.030.000		SKPD	4 Unit	500.000.000	Solokanjeruk
x	xx	3		Program peningkatan disiplin aparatur	Meningkatnya disiplin aparatur		100	%	17.600.000			1	21.000.000	Solokanjeruk
x	xx	3	2	Pengadaan pakaian dinas beserta perlengkapannya					8.250.000	APBD Kabupaten			10.000.000	Solokanjeruk
				<u>Pengadaan pakaian dinas beserta perlengkapannya</u>	Tersedianya pakaian dinas beserta perlengkapannya	Kecamatan Solokanjeruk	33	Stel	8.250.000		SKPD	35 Stel	10.000.000	Solokanjeruk
x	xx	3	4	Pengadaan pakaian KORPRI					9.350.000	APBD Kabupaten			11.000.000	Solokanjeruk
				<u>Pengadaan pakaian KORPRI</u>	Tersedianya pakaian KORPRI	Kecamatan Solokanjeruk	33, 1	Stel dan Paket	9.350.000		SKPD	15, 1 Stel dan Paket	11.000.000	Solokanjeruk
x	xx	5		Program peningkatan kapasitas sumber daya aparatur	Meningkatnya kapasitas sumber daya aparatur		100	%	16.500.000			1	20.000.000	Solokanjeruk
x	xx	5	2	Sosialisasi peraturan perundang-undangan					8.250.000	APBD Kabupaten			10.000.000	Solokanjeruk
				<u>Sosialisasi peraturan perundang-undangan</u>	Terselenggaranya Sosialisasi peraturan perundang-undangan	Kecamatan Solokanjeruk	1	Kegiatan	8.250.000		SKPD	1 Kegiatan	10.000.000	Solokanjeruk
x	xx	5	3	Bimbingan teknis implementasi peraturan perundang-undangan					8.250.000	APBD Kabupaten			10.000.000	Solokanjeruk
				<u>Bimbingan teknis implementasi peraturan perundang-undangan</u>	Terselenggaranya Bimbingan teknis implementasi peraturan perundang-undangan	Kecamatan Solokanjeruk	1	Kegiatan	8.250.000		SKPD	1 Kegiatan	10.000.000	Solokanjeruk

x	xx	6		Program peningkatan pengembangan sistem pelaporan capaian kinerja dan keuangan	Meningkatnya pengembangan sistem pelaporan capaian kinerja dan keuangan		100 %	8.690.000			1	12.000.000	Solokanjeruk
x	xx	6	1	Penyusunan laporan capaian kinerja dan ikhtisar realisasi kinerja SKPD				2.200.000	APBD Kabupaten			3.000.000	Solokanjeruk
				<u>Penyusunan laporan capaian kinerja dan ikhtisar realisasi kinerja SKPD</u>	Tersedianya laporan capaian kinerja dan ikhtisar realisasi kinerja SKPD	Kecamatan Solokanjeruk	1 Kegiatan	2.200.000		SKPD	1 Kegiatan	3.000.000	Solokanjeruk
x	xx	6	2	Penyusunan laporan keuangan semesteran				2.090.000	APBD Kabupaten			3.000.000	Solokanjeruk
				<u>Penyusunan laporan keuangan semesteran</u>	Tersedianya laporan keuangan semesteran	Kecamatan Solokanjeruk	1 Kegiatan	2.090.000		SKPD	1 Kegiatan	3.000.000	Solokanjeruk
x	xx	6	3	Penyusunan pelaporan prognosis realisasi anggaran				2.200.000	APBD Kabupaten			3.000.000	Solokanjeruk
				<u>Penyusunan pelaporan prognosis realisasi anggaran</u>	Tersedianya pelaporan prognosis realisasi anggaran	Kecamatan Solokanjeruk	1 Kegiatan	2.200.000		SKPD	1 Kegiatan	3.000.000	Solokanjeruk
x	xx	6	4	Penyusunan pelaporan keuangan akhir tahun				2.200.000	APBD Kabupaten			3.000.000	Solokanjeruk
				<u>Penyusunan pelaporan keuangan akhir tahun</u>	Tersedianya pelaporan keuangan akhir tahun	Kecamatan Solokanjeruk	1 Kegiatan	2.200.000		SKPD	1 Kegiatan	3.000.000	Solokanjeruk
				Jumlah Belanja Renja Rutin				518.331.440				882.760.000	Solokanjeruk
Belanja Renja													
1	2			Urusan Wajib									Solokanjeruk
1	2			Kesehatan									Solokanjeruk
1	2	32		Program peningkatan keselamatan ibu melahirkan dan anak	meningkatkan keselamatan ibu melahirkan dan anak		100 %	80.940.000			1	35.000.000	Solokanjeruk
1	2	32	1	Penyuluhan kesehatan bagi ibu hamil dari keluarga kurang mampu				80.940.000	APBD Kabupaten			35.000.000	Solokanjeruk
				<u>Penyuluhan kesehatan bagi ibu hamil dan keluarga kurang mampu</u>	Terlaksananya penyuluhan kesehatan bagi ibu hamil dan keluarga kurang mampu	Kecamatan Solokanjeruk	1 kegiatan	80.940.000		SKPD	1 kegiatan	35.000.000	Solokanjeruk
1	6			Perencanaan Pembangunan									Solokanjeruk
1	6	21		Program perencanaan pembangunan daerah	Terencanakan pembangunan daerah		100 %	61.000.000			1	15.000.000	Solokanjeruk
1	6	21	1	Pengembangan Partisipasi Masyarakat Dalam Perumusan Program dan Kebijakan Layanan Publik				61.000.000	APBD Kabupaten			15.000.000	Solokanjeruk
				<u>Pengembangan partisipasi masyarakat dalam perumusan program dan kebijakan layanan publik</u>	mameningkatnya partisipasi masyarakat dalam perumusan program dan kebijakan layanan publik	Kecamatan Solokanjeruk	1 kegiatan	61.000.000		SKPD	1 kegiatan	15.000.000	Solokanjeruk
1	8			Lingkungan Hidup									Solokanjeruk
1	8	15		Program Pengembangan Kinerja Pengelolaan Persampahan	meningkatkan kinerja pengelolaan sampah		100 %	80.000.000			1	90.000.000	Solokanjeruk
1	8	15	2	Penyediaan prasarana dan sarana pengelolaan persampahan				80.000.000	APBD Kabupaten			90.000.000	Solokanjeruk
				<u>Penyediaan prasarana dan sarana pengelolaan persampahan</u>	Tersedianya prasarana dan sarana pengelolaan persampahan	Kecamatan Solokanjeruk	1 paket	80.000.000		SKPD	1 paket	90.000.000	Solokanjeruk
1	10			Kependudukan dan Catatan Sipil									Solokanjeruk

1	10	15	Program Penataan Administrasi Kependudukan	Tertatanya administrasi kependudukan		100 %	61.000.000			1	13.000.000	Solokanjeruk
1	10	15	8 Peningkatan pelayanan publik dalam bidang kependudukan				61.000.000	APBD Kabupaten			13.000.000	Solokanjeruk
			<u>Peningkatan pelayanan publik dalam bidang kependudukan</u>	Meningkatnya pelayanan publik dalam bidang kependudukan	Kecamatan Solokanjeruk	1 Kegiatan	61.000.000		SKPD	1 Kegiatan	13.000.000	Solokanjeruk
1	11		Pemberdayaan Perempuan dan Perlindungan Anak									Solokanjeruk
1	11	18	Program Peningkatan peran serta dan kesetaraan jender dalam pembangunan	meningkatnya peran serta dan kesetaraan gender dalam pembangunan		100 %	65.000.000			1	30.000.000	Solokanjeruk
1	11	18	1 Kegiatan pembinaan organisasi perempuan				65.000.000	APBD Kabupaten			30.000.000	Solokanjeruk
			<u>Kegiatan pembinaan organisasi perempuan</u>	Terselenggaranya pembinaan organisasi perempuan	Kecamatan Solokanjeruk	2 kegiatan	65.000.000		SKPD	2 kegiatan	30.000.000	Solokanjeruk
1	18		Ke pemudaan dan Olahraga									Solokanjeruk
1	18	16	Program peningkatan peran serta kepemudaan	meningkatnya peran serta kepemudaan		100 %	31.000.000			1	13.000.000	Solokanjeruk
1	18	16	1 Pembinaan Organisasi kepemudaan				31.000.000	APBD Kabupaten			13.000.000	Solokanjeruk
			<u>Pembinaan organisasi kepemudaan</u>	Terbinanya organisasi kepemudaan	Kecamatan Solokanjeruk	1 kegiatan	31.000.000		SKPD	1 kegiatan	13.000.000	Solokanjeruk
1	18	20	Program Pembinaan dan Pemasarakatan Olahraga	meningkatnya pembinaan dan pemasarakatan olah raga		100 %	60.500.000			1	25.000.000	Solokanjeruk
1	18	20	4 Pembinaan cabang olahraga prestasi di tingkat daerah				32.250.000	APBD Kabupaten			15.000.000	Solokanjeruk
			<u>Pembinaan cabang olah raga prestasi di tingkat daerah</u>	Terbinanya cabang olah raga prestasi di tingkat kecamatan	Kecamatan Solokanjeruk	1 kegiatan	32.250.000		SKPD	1 kegiatan	15.000.000	Solokanjeruk
1	18	20	14 Pembinaan olahraga yang berkembang di masyarakat				28.250.000	APBD Kabupaten			10.000.000	Solokanjeruk
			<u>Pembinaan olah raga yang berkembang di masyarakat</u>	Terbinanya olah raga yang berkembang di masyarakat	Kecamatan Solokanjeruk	1 kegiatan	28.250.000		SKPD	1 kegiatan	10.000.000	Solokanjeruk
1	19		Kesatuan Bangsa dan Politik Dalam Negeri									Solokanjeruk
1	19	16	Program pemeliharaan kanrantibmas dan pencegahan tindak kriminal	Terpeliharanya kanrantibmas dan pencegahan tindak kriminal		100 %	117.500.000			1	31.000.000	Solokanjeruk
1	19	16	2 Peningkatan kerjasama dengan aparat keamanan dalam teknik pencegahan kejahatan				51.000.000	APBD Kabupaten			13.000.000	Solokanjeruk
			<u>Peningkatan kerjasama dengan aparat keamanan dalam teknik pencegahan kejahatan</u>	Meningkatkan kerjasama dengan aparat keamanan dalam teknik pencegahan kejahatan	Kecamatan Solokanjeruk	1 kegiatan	51.000.000		SKPD	1 kegiatan	13.000.000	Solokanjeruk
1	19	16	4 Peningkatan kapasitas aparat dalam rangka pelaksanaan siskamswakarsa di daerah				66.500.000	APBD Kabupaten			18.000.000	Solokanjeruk
			<u>Peningkatan kapasitas aparat dalam rangka pelaksanaan siskamswakarsa di daerah</u>	Meningkatnya pengamanan terhadap aset daerah (piket)	Kecamatan Solokanjeruk	12 bulan	66.500.000		SKPD	12 bulan	18.000.000	Solokanjeruk
1	19	17	Program pengembangan wawasan kebangsaan	meningkatnya wawasan kebangsaan		100 %	96.400.000			1	30.000.000	Solokanjeruk
1	19	17	1 Peningkatan toleransi dan kerukunan dalam kehidupan beragama				53.200.000	APBD Kabupaten			15.000.000	Solokanjeruk

				<u>Peningkatan toleransi dan kerukunan dalam kehidupan beragama</u>	Terlaksananya pelaksanaan hari besar Islam	Kecamatan Solokanjeruk	1 kegiatan	53.200.000		SKPD	1 kegiatan	15.000.000	Solokanjeruk
1	19	17	3	Peningkatan kesadaran masyarakat akan nilai-nilai luhur budaya bangsa				43.200.000	APBD Kabupaten			15.000.000	Solokanjeruk
				<u>Peningkatan kesadaran masyarakat akan nilai - nilai luhur budaya bangsa</u>	Peningkatan kesadaran masyarakat akan nilai - nilai luhur budaya bangsa	Kecamatan Solokanjeruk	1 kegiatan	43.200.000		SKPD	1 kegiatan	15.000.000	Solokanjeruk
1	20			Otonomi Daerah, Pemerintahan Umum, Administrasi Keuangan Daerah, Perangkat Daerah, Kepegawaian dan Persandian									Solokanjeruk
1	20	17		Program peningkatan dan Pengembangan pengelolaan keuangan daerah	meningkatnya pengelolaan keuangan daerah		100 %	5.500.000			1	7.000.000	Solokanjeruk
1	20	17	19	Intensifikasi dan ekstensifikasi sumber-sumber pendapatan daerah				5.500.000	APBD Kabupaten			7.000.000	Solokanjeruk
				<u>Intensifikasi dan ekstensifikasi sumber - sumber pendapatan daerah</u>	Terdatanya sumber - sumber pendapatan daerah	Kecamatan Solokanjeruk	1 tahun	5.500.000		SKPD	1 tahun	7.000.000	Solokanjeruk
1	20	20		Program peningkatan sistem pengawasan internal dan pengendalian pelaksanaan kebijakan KDH	meningkatnya sistem pengawasan internal dan pengendalian pelaksanaan kebijakan KDH		100 %	78.160.000			1	120.000.000	Solokanjeruk
1	20	20	3	Pengendalian manajemen pelaksanaan kebijakan KDH				78.160.000	APBD Kabupaten			120.000.000	Solokanjeruk
				<u>Pengendalian manajemen pelaksanaan kebijakan KDH</u>	Terselenggaranya kebijakan KDH	Kecamatan Solokanjeruk	12 bulan	78.160.000		SKPD	12 bulan	120.000.000	Solokanjeruk
1	22			Pemberdayaan Masyarakat Desa									Solokanjeruk
1	22	15		Program Peningkatan Keberdayaan Masyarakat Pedesaan	meningkatnya keberdayaan masyarakat desa		100 %	56.500.000			1	18.000.000	Solokanjeruk
1	22	15	1	Pemberdayaan Lembaga dan Organisasi Masyarakat Pedesaan				56.500.000	APBD Kabupaten			18.000.000	Solokanjeruk
				<u>Pemberdayaan lembaga dan organisasi masyarakat pedesaan</u>	Terselenggaranya pemberdayaan lembaga dan organisasi masyarakat pedesaan	Kecamatan Solokanjeruk	1 kegiatan	56.500.000		SKPD	1 kegiatan	18.000.000	Solokanjeruk
1	22	18		Program peningkatan kapasitas aparatur pemerintah desa	meningkatnya kapasitas aparatur pemerintah desa		100 %	46.500.000			1	18.000.000	Solokanjeruk
1	22	18	3	Pelatihan aparatur pemerintah desa dalam bidang manajemen pemerintahan desa				46.500.000	APBD Kabupaten			18.000.000	Solokanjeruk
				<u>Pelatihan aparatur pemerintah desa dalam bidang manajemen pemerintahan desa</u>	Perselenggaranya pembinaan administrasi pemerintahan desa	Kecamatan Solokanjeruk	1 kegiatan	46.500.000		SKPD	1 kegiatan	18.000.000	Solokanjeruk
				Jumlah Belanja Renja Sektor				840.000.000				445.000.000	Solokanjeruk
				Jumlah Belanja Renja Kewilayahan				-				-	Solokanjeruk
				Jumlah Total				1.358.331.440				1.327.760.000	Solokanjeruk

RUMUSAN RENCANA PROGRAM DAN KEGIATAN SKPD TAHUN 2016
DAN PRAKIRAAN MAJU TAHUN 2017
KABUPATEN BANDUNG

SKPD : Kecamatan Paseh

Kode	Usuran/Bidang Usuran Pemerintah Daerah dan Program/Kegiatan	Indikator Kinerja Program /Kegiatan	Rencana Tahun 2016 (Tahun Rencana)				Catatan Penting	Prakiraan Maju Rencana Tahun 2017				
			Lokasi	Target Capaian Kinerja	Kebutuhan Dana/Pagu Indikatif	Sumber Dana		Target Capaian Kinerja	Kebutuhan Dana/Pagu Indikatif			
(1)	(2)	(3)	(4)	(5)	(6)	(7)	(8)	(9)	(10)			
Belanja Rutin												
x	xx	1	Program Pelayanan Administrasi Perkantoran	Prosentase pemenuhan operasional adm perkantoran		100 %	181.502.196		1	168.500.000	Paseh	
x	xx	1	2 Penyediaan jasa komunikasi, sumber daya air dan listrik				25.002.196	APBD Kabupaten		7.500.000	Paseh	
			<u>Penyediaan jasa dan komunikasi sumber daya air dan listrik</u>	jumlah penyediaan listrik,air minum /air bersih,telkom dan internet (bulan)	Kecamatan Paseh	12 bulan	25.002.196		SKPD	12 bulan	7.500.000	Paseh
x	xx	1	3 Penyediaan jasa peralatan dan perlengkapan kantor				18.000.000	APBD Kabupaten		19.000.000	Paseh	
			<u>penyediaan jasa kebersihan kantor</u>	jumlah petugas kebersihan (OB) jumlah peralatan/bahan kebersihan (jenis)	Kecamatan Paseh	20 jenis	18.000.000		SKPD	20 jenis	19.000.000	Paseh
x	xx	1	9 Penyediaan jasa perbaikan peralatan kerja				2.200.000	APBD Kabupaten		2.500.000	Paseh	
			<u>Penyediaan jasa perbaikan peralatan kerja</u>	jumlah penyediaan jasa servis perbaikan peralatan kantor (HOK) dan pengadaan suku cadang (unit)	Kecamatan Paseh	4 unit	2.200.000		SKPD	4 unit	2.500.000	Paseh
x	xx	1	10 Penyediaan alat tulis kantor				15.500.000	APBD Kabupaten		16.000.000	Paseh	
			<u>Penyediaan alat tulis kantor</u>	jumlah penyediaan alat tulis kantor (jenis)	Kecamatan Paseh	36 jenis	15.500.000		SKPD	36 jenis	16.000.000	Paseh
x	xx	1	11 Penyediaan barang cetakan dan penggandaan				5.500.000	APBD Kabupaten		6.000.000	Paseh	
			<u>Penyediaan barang cetakan dan penggandaan</u>	jumlah penyediaan bahan cetakan dan penggandaan (lembar)	Kecamatan Paseh	16640 lembar	5.500.000		SKPD	16640 lembar	6.000.000	Paseh
x	xx	1	12 Penyediaan komponen instalasi listrik/penerangan bangunan kantor				8.500.000	APBD Kabupaten		9.000.000	Paseh	
			<u>penyediaan komponen instalasi listrik atau penerangan bangunan kantor</u>	jumlah alat alat listrik dan elektronik	Kecamatan Paseh	7 jenis	8.500.000		SKPD	7 jenis	9.000.000	Paseh
x	xx	1	13 Penyediaan peralatan dan perlengkapan kantor				60.000.000	APBD Kabupaten		60.500.000	Paseh	
			<u>penyediaan peralatan dan perlengkapan kantor</u>	jumlah peralatan dan perlengkapan kantor (jenis)	Kecamatan Paseh	100 buah	60.000.000		SKPD	100 buah	60.500.000	Paseh
x	xx	1	14 Penyediaan peralatan rumah tangga				2.400.000	APBD Kabupaten		2.500.000	Paseh	
			<u>penyediaan peralatan rumah tangga</u>	jumlah penyediaan peralatan rumah tangga	Kecamatan Paseh	10 jenis	2.400.000		SKPD	10 jenis	2.500.000	Paseh
x	xx	1	16 Penyediaan makanan dan minuman				14.500.000	APBD Kabupaten		15.000.000	Paseh	
			<u>penyediaan makanan dan minuman</u>	jumlah penyediaan makanan dan minuman harian pegawai rapat dan tamu (HOK)	Kecamatan Paseh	720 OK	14.500.000		SKPD	720 OK	15.000.000	Paseh

x	xx	1	20	Rapat - rapat Koordinasi dan Konsultasi Dalam Daerah					22.200.000	APBD Kabupaten			22.500.000	Paseh	
				<u>Rapat rapat kordinasi dan konsultasi dalam daerah</u>	jumlah pegawai memenuhi undangan dan kunjungan kerja ke dalam wilayah kabupaten (HOK)	Kecamatan Paseh		111	OK	22.200.000		SKPD	111 OK	22.500.000	Paseh
x	xx	1	22	Penunjang Peringatan Hari-hari Besar Bersejarah					7.700.000	APBD Kabupaten			8.000.000	Paseh	
				<u>Penunjang hari hari bersejarah</u>	jumlah bahan baku penunjang kegiatan perayaan hari hari bersejarah (jenis)	Kecamatan Paseh		6	jenis	7.700.000		SKPD	6 jenis	8.000.000	Paseh
x	xx	2		Program peningkatan sarana dan prasarana aparatur	Prosentase pemenuhan sarana dan prasarana penunjang aparatur (%)				100	%	128.400.000		1	71.500.000	Paseh
x	xx	2	10	Pengadaan mebeuler					10.000.000	APBD Kabupaten			11.000.000	Paseh	
				<u>pengadaan mebeuler</u>	jumlah mebeuler	Kecamatan Paseh		2	jenis	10.000.000		SKPD	2 jenis	11.000.000	Paseh
x	xx	2	22	Pemeliharaan rutin/berkala gedung kantor					67.400.000	APBD Kabupaten			8.500.000	Paseh	
				<u>pemeliharaan rutin / berkala gedung kantor</u>	jumlah pemeliharaan gedung dan halaman kantor (jenis)	Kecamatan Paseh		11	jenis	67.400.000		SKPD	11 jenis	8.500.000	Paseh
x	xx	2	24	Pemeliharaan rutin/berkala kendaraan dinas/operasional					26.000.000	APBD Kabupaten			27.000.000	Paseh	
				<u>pemeliharaan rutin berkala kendaraan dinas / operasional</u>	jumlah pemeliharaan kendaraan roda empat dan kendaraan roda dua (unit)	Kecamatan Paseh		7	unit	26.000.000		SKPD	7 unit	27.000.000	Paseh
x	xx	2	32	Pembangunan Gazebo					25.000.000	APBD Kabupaten			25.000.000	Paseh	
				<u>Pembangunan Gazebo</u>	Jumlah Pembangunan Gazebo (Unit)	Kecamatan Paseh		1	Unit	25.000.000		SKPD	1 Unit	25.000.000	Paseh
x	xx	3		Program peningkatan disiplin aparatur	Prosentase Penunjang Kerja aparatur (%)				100	%	14.000.000		1	14.500.000	Paseh
x	xx	3	2	Pengadaan pakaian dinas beserta perlengkapannya					7.000.000	APBD Kabupaten			7.500.000	Paseh	
				<u>Pengadaan Pakaian Dinas beserta perlengkapannya</u>	Jumlah penyediaan pakaian dinas (stel)	Kecamatan Paseh		28	stel	7.000.000		SKPD	28 stel	7.500.000	Paseh
x	xx	3	5	Pengadaan pakaian khusus hari-hari tertentu					7.000.000	APBD Kabupaten			7.000.000	Paseh	
				<u>Pengadaan pakain khusus hari - hari tertentu</u>	Jumlah penyediaan pakaian batik (stel)	Kecamatan Paseh		28	stel	7.000.000		SKPD	28 stel	7.000.000	Paseh
x	xx	5		Program peningkatan kapasitas sumber daya aparatur	Prosentase pemenuhan kualitas sumber daya aparatur (%)				100	%	19.000.000		1	20.000.000	Paseh
x	xx	5	2	Sosialisasi peraturan perundang-undangan					9.500.000	APBD Kabupaten			10.000.000	Paseh	
				<u>Sosialisasi peraturan perundang-undangan</u>	jumlah sosialisasi pemenuhan kapasitas aparatur (kegiatan)	Kecamatan Paseh		1	kegiatan	9.500.000		SKPD	1 kegiatan	10.000.000	Paseh
x	xx	5	3	Bimbingan teknis implementasi peraturan perundang-undangan					9.500.000	APBD Kabupaten			10.000.000	Paseh	
				<u>Bimbingan teknis Impelementasi peraturan perundang - undangan</u>	Jumlah bintek pemenuhan kapasitas aparatur	Kecamatan Paseh		1	kegiatan	9.500.000		SKPD	1 kegiatan	10.000.000	Paseh
x	xx	6		Program peningkatan pengembangan sistem pelaporan capaian kinerja dan keuangan	prosentase ketersusunan pelaporan capaian kinerja dan keuangan				100	%	8.800.000		1	10.000.000	Paseh
x	xx	6	1	Penyusunan laporan capaian kinerja dan ikhtisar realisasi kinerja SKPD					2.200.000	APBD Kabupaten			2.500.000	Paseh	

				<u>Penyusunan laporan capaian kinerja dan ikhtisar realisasi kinerja SKPD</u>	Jumlah dokumen pelaporan (Lakip, Laptah, Renja, Renstra, Laporan Triwulan)(Dok)	Kecamatan Paseh		5	Dokumen	2.200.000		SKPD	5	Dokumen	2.500.000	Paseh
x	xx	6	2	Penyusunan laporan keuangan semesteran						2.200.000	APBD Kabupaten				2.500.000	Paseh
				<u>Penyusunan laporan keuangan semesteran</u>	jumlah dokumen laporan keuangan semesteran I dan Semesteran II (buku)	Kecamatan Paseh		2	Dokumen	2.200.000		SKPD	2	Dokumen	2.500.000	Paseh
x	xx	6	3	Penyusunan pelaporan prognosis realisasi anggaran						2.200.000	APBD Kabupaten				2.500.000	Paseh
				<u>Penyusunan laporan prognosis realisasi anggaran</u>	terselenggaranya penyusunan pertanggungjawaban keuangan tepat waktu setiap bulan	Kecamatan Paseh		2	dokumen	2.200.000		SKPD	2	dokumen	2.500.000	Paseh
x	xx	6	4	Penyusunan pelaporan keuangan akhir tahun						2.200.000	APBD Kabupaten				2.500.000	Paseh
				<u>Penyusunan pelaporan keuangan akhir tahun</u>	dokumen pelaporan keuangan akhir tahun	Kecamatan Paseh		2	dokumen	2.200.000		SKPD	2	dokumen	2.500.000	Paseh
				Jumlah Belanja Renja Rutin						351.702.196					284.500.000	Paseh
Belanja Renja																
1				Urusan Wajib												
1	1			Pendidikan												
1	1	17		Program Pendidikan Menengah	Rata rata angka partisipasi murni jenjang SMA/ Sederajat tingkat kecamatan (%)			100	%	70.000.000			1		51.000.000	Paseh
1	1	17	19	Pengadaan mebeuler sekolah						70.000.000	APBD Kabupaten				51.000.000	Paseh
				<u>jumlah peserta didik di pasilitasi untuk mengikuti pendidikan menengah (orang)</u>	Jumlah peserta didik dim pasilitasi untuk mengikuti pendidikan menengah (orang)	Kecamatan Paseh		250	orang	70.000.000		SKPD	250	orang	51.000.000	Paseh
1	2			Kesehatan												
1	2	32		Program peningkatan keselamatan ibu melahirkan dan anak	Rata rata prosentase persalinan yang di tolong oleh tenaga kesehatan yg berkopentent skala kecamatan (%)			100	%	70.000.000			1		51.000.000	Paseh
1	2	32	1	Penyuluhan kesehatan bagi ibu hamil dari keluarga kurang mampu						70.000.000	APBD Kabupaten				51.000.000	Paseh
				<u>Jumlah ibu hamil yang di fasilitasi untuk persalinan oleh tenaga kesehatan (orang)</u>	jumlah ibu hamil yang dipasilitasi unruk persalinan oleh tenaga kesehatan (orang)	Kecamatan Paseh		240	orang	70.000.000		SKPD	240	orang	51.000.000	Paseh
1	3			Pekerjaan Umum												
1	3	16		Program Pembangunan saluran drainase/gorong-gorong	Rata rata prosentase pelimpahan kewenangan Bupati kepada Camat yang dilaksanakan tingkat Kecamatan (%)			100	%	80.000.000			1		65.000.000	Paseh
1	3	16	3	Pembangunan saluran drainase/gorong-gorong						80.000.000	APBD Kabupaten				65.000.000	Paseh
				<u>Pembangunan draenase gorong-gorong yang di bangun (M)</u>	Panjang saluran draenase / gorong gorong yang di bangun (M)	Kecamatan Paseh		90	M	80.000.000		SKPD	150	M	65.000.000	Paseh

1	3	18		Program rehabilitasi/pemeliharaan Jalan dan Jembatan	Rata rata prosentase jalan mantap (baik dan sedang) Kabupaten lingkup Kecamatan (%)		100 %	80.000.000			1	85.000.000	Paseh
1	3	18	3	Rehabilitasi/pemeliharaan jalan				80.000.000	APBD Kabupaten			85.000.000	Paseh
				Rehabilitasi jalan lingkungan	Panjang jalan yang di Rehab /diperbaiki (M)	Kecamatan Paseh	75 M	80.000.000		SKPD	80 M	85.000.000	Paseh
1	6			Perencanaan Pembangunan									Paseh
1	6	21		Program perencanaan pembangunan daerah	Rata rata prosentase usulan Program / kegiatan Kecamatan yang ditetapkan dalam RKPD (%)		100 %	40.000.000			1	20.000.000	Paseh
1	6	21	1	Pengembangan Partisipasi Masyarakat Dalam Perumusan Program dan Kebijakan Layanan Publik				40.000.000	APBD Kabupaten			20.000.000	Paseh
				Pengembangan partisipasi masyarakat dalam perumusan program dan kebijakan layanan publik	Jumlah usulan yang di akaomodir oleh RKPD (kegiatan)	Kecamatan Paseh	1 Kegiatan	40.000.000		SKPD	1 kegiatan	20.000.000	Paseh
1	8			Lingkungan Hidup									Paseh
1	8	15		Program Pengembangan Kinerja Pengelolaan Persampahan	Prosentase cakupan pelayanan persampahan (%)		100 %	44.000.000			1	25.000.000	Paseh
1	8	15	2	Penyediaan prasarana dan sarana pengelolaan persampahan				44.000.000	APBD Kabupaten			25.000.000	Paseh
				Penyediaan prasarana dan sarana pengelolaan persampahan	jumlah sarana dan prasarana persampahan (unit)	Kecamatan Paseh	4 unit	44.000.000		SKPD	4 unit	25.000.000	Paseh
1	8	24		Program Pengelolaan ruang terbuka hijau (RTH)	Prosentase pengelolaan RTH		100 %	30.000.000			1	30.000.000	Paseh
1	8	24	6	Pemeliharaan RTH				30.000.000	APBD Kabupaten			30.000.000	Paseh
				Pemeliharaan RTH	Jumlah petugas pemeliharaan RTH	Kecamatan Paseh	1 Kegiatan	30.000.000		SKPD	1 kegiatan	30.000.000	Paseh
1	10			Kependudukan dan Catatan Sipil									Paseh
1	10	15		Program Penataan Administrasi Kependudukan	Rata rata prosentase cakupan masyarakat yang sudah memiliki KK lingkup Kecamatan (%) rata rata cakupan masyarakat yang sudah memiliki KTP lingkup kecamatan (%)		100 %	32.000.000			1	12.000.000	Paseh
1	10	15	8	Peningkatan pelayanan publik dalam bidang kependudukan				32.000.000	APBD Kabupaten			12.000.000	Paseh
				Peningkatan pelayanan publik dalam bidang kependudukan	Jumlah sosialisasi adm kependudukan (kegiatan)	Kecamatan Paseh	1 Kegiatan	32.000.000		SKPD	1 kegiatan	12.000.000	Paseh
1	11			Pemberdayaan Perempuan dan Perlindungan Anak									Paseh
1	11	18		Program Peningkatan peran serta dan kesetaraan jender dalam pembangunan	Rata-rata jumlah kelembagaan organisasi perempuan tingkat Kecamatan (Lsm/ non Lsm,organisasi) (orang)		100 %	50.000.000			1	35.000.000	Paseh
1	11	18	1	Kegiatan pembinaan organisasi perempuan				50.000.000	APBD Kabupaten			35.000.000	Paseh
				Kegiatan pembinaan organisasi perempuan	jumlah pembinaan organisasi perempuan (kegiatan)	Kecamatan Paseh	5 Kegiatan	50.000.000		SKPD	5 Kegiatan	35.000.000	Paseh
1	18			Kepemudaan dan Olahraga									Paseh

1	18	16		Program peningkatan peran serta kepemudaan	Rata rata jumlah prestasi skala Kecamatan (orang)			100 %	30.000.000			1	11.000.000	Paseh	
1	18	16	1	Pembinaan Organisasi kepemudaan					30.000.000	APBD Kabupaten			11.000.000	Paseh	
				<u>Pembinaan organisasi kepemudaan</u>	Jumlah peserta pembinaan pemuda (orang)	Kecamatan Paseh		180 Orang	30.000.000		SKPD	180 Orang	11.000.000	Paseh	
1	18	20		Program Pembinaan dan Pemasarakatan Olahraga	rata-rata jumlah klub olahraga menurut cabang olahraga tingkat kecamatan			100 %	60.000.000			1	22.000.000	Paseh	
1	18	20	4	Pembinaan cabang olahraga prestasi di tingkat daerah					30.000.000	APBD Kabupaten			11.000.000	Paseh	
				<u>Pembinaan cabang olahraga prestasi di tingkat daerah</u>	Jumlah cabang olahraga berprestasi yang dibina(Cabor)	Kecamatan Paseh		180	180	30.000.000		SKPD	Orang Orang	11.000.000	Paseh
1	18	20	14	Pembinaan olahraga yang berkembang di masyarakat					30.000.000	APBD Kabupaten			11.000.000	Paseh	
				<u>Pembinaan olah raga yang berkembang di masyarakat</u>	Jumlah cabang olah raga berkembang yang di bina (cabor)	Kecamatan Paseh		2 cabang		30.000.000		SKPD	2 cabang	11.000.000	Paseh
1	19			Kesatuan Bangsa dan Politik Dalam Negeri										Paseh	
1	19	16		Program pemeliharaan kantrantibmas dan pencegahan tindak kriminal	Rata rata prosentse masyarakat yang mengikuti sosialisasi kewaspadaan dini/ deteksi dini			100 %	54.000.000			1	35.500.000	Paseh	
1	19	16	2	Peningkatan kerjasama dengan aparat keamanan dalam teknik pencegahan kejahatan					32.000.000	APBD Kabupaten			12.500.000	Paseh	
				<u>Peningkatan kerjasama dengan aparat keamanan dalam tehnik pencegahan kejahatan</u>	Jumlah personil linmas yang mendapat pembinaan (orang)	Kecamatan Paseh		240 orang		32.000.000		SKPD	240 orang	12.500.000	Paseh
1	19	16	4	Peningkatan kapasitas aparat dalam rangka pelaksanaan siskamswakarsa di daerah					22.000.000	APBD Kabupaten			23.000.000	Paseh	
				<u>Peningkatan kapasitas dalam rangka pelaksanaan siskamswakarsa (OB)</u>	Jumlah personil yang melaksanakan siskamswakarsa	Kecamatan Paseh		400 OB		22.000.000		SKPD	400 OB	23.000.000	Paseh
1	19	17		Program pengembangan wawasan kebangsaan	Rata rata prosentase jumlah masyarakat yang mengikuti sosialisasi tentang wawasan kebangsaan			100 %	50.000.000			1	26.500.000	Paseh	
1	19	17	1	Peningkatan toleransi dan kerukunan dalam kehidupan beragama					25.000.000	APBD Kabupaten			11.000.000	Paseh	
				<u>Peningkatan toleransi dan kerukunan dalam kehidupan beragama</u>	Frekwensi kegiatan peringatan hari besar islam,tarling dan forum ulama umaro (kali)	Kecamatan Paseh		12 Kali		25.000.000		SKPD	12 Kali	11.000.000	Paseh
1	19	17	3	Peningkatan kesadaran masyarakat akan nilai-nilai luhur budaya bangsa					25.000.000	APBD Kabupaten			15.500.000	Paseh	
				<u>Peningkatan kesadaran masyarakat akan nilai nilai luhur budaya bangsa</u>	Frekwensi kegiatan peringatan hari besar nasional	Kecamatan Paseh		2 Kegiatan		25.000.000		SKPD	2 kegiatan	15.500.000	Paseh
1	19	22		Program pencegahan dini dan penanggulangan korban bencana alam	Rata-rata Prosentase Penanganan Kejadian Bencana Alam (%)			100 %	44.000.000			1	24.500.000	Paseh	

1	19	22	2	Pengadaan tempat penampungan sementara dan evakuasi penduduk dari ancaman/korban bencana alam				44.000.000	APBD Kabupaten			24.500.000	Paseh
				<u>Pengadaan sarana dan prasarana evakuasi dari ancaman / korban bencana alam</u>	Jumlah dan jenis sarana dan prasarana evakuasi korban bencana alam di kecamatan	Kecamatan Paseh	1 Unit	44.000.000		SKPD	1 Unit	24.500.000	Paseh
1	20			Otonomi Daerah, Pemerintahan Umum, Administrasi Keuangan Daerah, Perangkat Daerah, Kepegawaian dan Persandian									Paseh
1	20	17		Program peningkatan dan Pengembangan pengelolaan keuangan daerah	Rata rata prosentase capaian dan retribusi Kecamatan pada tahun berkenaan		100 %	26.000.000			1	6.500.000	Paseh
1	20	17	19	Intensifikasi dan ekstensifikasi sumber-sumber pendapatan daerah				26.000.000	APBD Kabupaten			6.500.000	Paseh
				<u>Intensifikasi dan ekstensifikasi sumber sumber pendapatan daerah</u>	Jumlah wajib retribusi yang di pungut pada tahun berjalan (WR)	Kecamatan Paseh	3 WR	26.000.000		SKPD	3 WR	6.500.000	Paseh
1	20	20		Program peningkatan sistem pengawasan internal dan pengendalian pelaksanaan kebijakan KDH	Rata rata prosentase pelimpahan kewenangan bupati kepada Camat yang dilaksanakan tingkat kecamatan (%)		100 %	125.000.000			1	55.000.000	Paseh
1	20	20	3	Pengendalian manajemen pelaksanaan kebijakan KDH				125.000.000	APBD Kabupaten			55.000.000	Paseh
				<u>Pengendalian manajemen pelaksanaan kebijakan KDH</u>	Jumlah urusan yang dilaksanakan oleh kecamatan	Kecamatan Paseh	7 Urusan	125.000.000		SKPD	7 Urusan	55.000.000	Paseh
1	22			Pemberdayaan Masyarakat Desa									Paseh
1	22	15		Program Peningkatan Keberdayaan Masyarakat Pedesaan	Rata rata prosentase lembaga dan organisasi masyarakat yang terlibat dalam pembangunan tingkat kecamatan (%)		100 %	42.000.000			1	23.000.000	Paseh
1	22	15	1	Pemberdayaan Lembaga dan Organisasi Masyarakat Pedesaan				42.000.000	APBD Kabupaten			23.000.000	Paseh
				<u>Terselenggaranya pemberdayaan lembaga dan organisasi masyarakat pedesaan</u>	jumlah peserta lembaga dan organisasi masyarakat yang mrndapatkan penyuluhan (kegiatan)	Kecamatan Paseh	4 Kegiatan	42.000.000		SKPD	4 Kegiatan	23.000.000	Paseh
1	22	18		Program peningkatan kapasitas aparatur pemerintah desa	rata rata prosentase (%)		100 %	40.000.000			1	21.000.000	Paseh
1	22	18	3	Pelatihan aparatur pemerintah desa dalam bidang manajemen pemerintahan desa				40.000.000	APBD Kabupaten			21.000.000	Paseh
				<u>Pelatihan aparatur pemerintah desa dalam bidang manajemen pemerintahan desa</u>	Jumlah aparatur pemerintah desa (orang)	Kecamatan Paseh	50 orang	40.000.000		SKPD	50 orang	21.000.000	Paseh
				Jumlah Belanja Renja Sektor				967.000.000				599.000.000	Paseh
				Jumlah Belanja Renja Kewilayahan				-				-	Paseh
				Jumlah Total				1.318.702.196				883.500.000	Paseh

**RUMUSAN RENCANA PROGRAM DAN KEGIATAN SKPD TAHUN 2016
DAN PRAKIRAAN MAJU TAHUN 2017
KABUPATEN BANDUNG**

SKPD : Kecamatan Kutawaringin

Kode	Urusan/Bidang Urusan Pemerintah Daerah dan Program/Kegiatan	Indikator Kinerja Program /Kegiatan	Rencana Tahun 2016 (Tahun Rencana)				Catatan Penting	Prakiraan Maju Rencana Tahun 2017				
			Lokasi	Target Capaian Kinerja	Kebutuhan Dana/Pagu Indikatif	Sumber Dana		Target Capaian Kinerja	Kebutuhan Dana/Pagu Indikatif			
(1)	(2)	(3)	(4)	(5)	(6)	(7)	(8)	(9)	(10)			
Belanja Rutin												
x	xx	1	Program Pelayanan Administrasi Perkantoran	Prosentase pemenuhan operasional perkantoran (%)		100 %	188.937.668		1	171.800.000	Kutawaringin Kutawaringin	
x	xx	1	1 <u>Penyediaan jasa surat menyurat</u>				3.900.000	APBD Kabupaten		4.000.000	Kutawaringin Kutawaringin	
			<u>Penyediaan jasa surat menyurat</u>	Jumlah pembuatan surat masuk dan keluar (Buah)	Kecamatan Kutawaringin	800 buah	3.900.000		SKPD	800 buah	4.000.000	Kutawaringin
x	xx	1	2 <u>Penyediaan jasa komunikasi, sumber daya air dan listrik</u>				23.737.668	APBD Kabupaten		6.500.000	Kutawaringin	
			<u>Penyediaan jasa komunikasi, SDA dan listrik</u>	Jumlah penyediaan Tenaga Perbaikan Listrik (OB)	Kecamatan Kutawaringin	36 ob	23.737.668		SKPD	36 ob	6.500.000	Kutawaringin
x	xx	1	8 <u>Penyediaan jasa kebersihan kantor</u>				22.800.000	APBD Kabupaten		22.800.000	Kutawaringin	
			<u>Penyediaan jasa kebersihan kantor</u>	Jumlah Petugas Kebersihan (OB)	Kecamatan Kutawaringin	24 ob	22.800.000		SKPD	24 ob	22.800.000	Kutawaringin
x	xx	1	9 <u>Penyediaan jasa perbaikan peralatan kerja</u>				5.000.000	APBD Kabupaten		5.000.000	Kutawaringin	
			<u>Penyediaan jasa perbaikan peralatan kerja</u>	Jumlah Penyediaan jasa servis perbaikan peralatan kantor dan pengadaan suku cadang (Unit)	Kecamatan Kutawaringin	5 unit	5.000.000		SKPD	5 unit	5.000.000	Kutawaringin
x	xx	1	10 <u>Penyediaan alat tulis kantor</u>				14.000.000	APBD Kabupaten		14.000.000	Kutawaringin Kutawaringin	
			<u>Penyediaan alat tulis kantor</u>	Jumlah Penyediaan alat tulis kantor (Jenis)	Kecamatan Kutawaringin	40 jenis	14.000.000		SKPD	40 jenis	14.000.000	Kutawaringin
x	xx	1	11 <u>Penyediaan barang cetakan dan penggandaan</u>				6.000.000	APBD Kabupaten		6.000.000	Kutawaringin	
			<u>Penyediaan barang cetakan dan penggandaan</u>	Jumlah Penyediaan bahan cetakan dan penggandaan (Lembar)	Kecamatan Kutawaringin	40000 lembar	6.000.000		SKPD	40000 lembar	6.000.000	Kutawaringin
x	xx	1	12 <u>Penyediaan komponen instalasi listrik/penerangan bangunan kantor</u>				8.000.000	APBD Kabupaten		8.000.000	Kutawaringin	
			<u>Penyediaan komponen instalansi listrik/penerangan bangunan kantor</u>	Jumlah alat-alat listrik dan elektronik (Jenis)	Kecamatan Kutawaringin	9 jenis	8.000.000		SKPD	9 jenis	8.000.000	Kutawaringin
x	xx	1	13 <u>Penyediaan peralatan dan perlengkapan kantor</u>				22.000.000	APBD Kabupaten		22.000.000	Kutawaringin	
			<u>Penyediaan peralatan dan perlengkapan kantor</u>	Jumlah peralatan dan perlengkapan kantor (Unit)	Kecamatan Kutawaringin	9 unit	22.000.000		SKPD	9 unit	22.000.000	Kutawaringin
x	xx	1	14 <u>Penyediaan peralatan rumah tangga</u>				6.000.000	APBD Kabupaten		6.000.000	Kutawaringin	
			<u>Penyediaan peralatan rumah tangga</u>	Jumlah Penyediaan peralatan rumah tangga (Jenis)	Kecamatan Kutawaringin	2 jenis	6.000.000		SKPD	2 jenis	6.000.000	Kutawaringin
x	xx	1	15 <u>Penyediaan Bahan Bacaan dan Peraturan perundang - undangan</u>				5.000.000	APBD Kabupaten		5.000.000	Kutawaringin	
			<u>Penyediaan bahan bacaan dan peraturan perundang-undangan</u>	Jumlah Penyediaan bahan bacaan (Jenis)	Kecamatan Kutawaringin	2 jenis	5.000.000		SKPD	2 jenis	5.000.000	Kutawaringin
x	xx	1	16 <u>Penyediaan makanan dan minuman</u>				35.000.000	APBD Kabupaten		35.000.000	Kutawaringin	

				<u>Penyediaan makan dan minuman</u>	Jumlah Penyediaan makanan dan minuman harian pegawai, rapat dan tamu (HOK)	Kecamatan Kutawaringin	1500 hok	35.000.000		SKPD	1500 hok	35.000.000	Kutawaringin
x	xx	1	17	Rapat-rapat kordinasi dan konsultasi ke luar daerah				5.500.000	APBD Kabupaten			5.500.000	Kutawaringin
				<u>Rapat-rapat koordinasi dan konsultasi ke luar daerah</u>	Jumlah pegawai memenuhi undangan tingkat propinsi, luar kabupaten dalam propinsi dan ibu kota negara dan luar propinsi Jawa Barat dan Ibu kota Negara (HOK)	Kecamatan Kutawaringin	3 hok	5.500.000		SKPD	3 hok	5.500.000	Kutawaringin
x	xx	1	20	Rapat - rapat Koordinasi dan Konsultasi Dalam Daerah				25.000.000	APBD Kabupaten			25.000.000	Kutawaringin
				<u>Rapat-rapat koordinasi dan konsultasi dalam daerah</u>	Jumlah pegawai memenuhi undangan dan kunjungan kerja ke dalam wilayah Kabupaten (HOK)	Kecamatan Kutawaringin	175 hok	25.000.000		SKPD	175 hok	25.000.000	Kutawaringin
x	xx	1	22	Penunjang Peringatan Hari-hari Besar Bersejarah				7.000.000	APBD Kabupaten			7.000.000	Kutawaringin
				<u>Penunjang hari-hari bersejarah</u>	Jumlah keikutsertaan pegawai dalam peringatan hari besar daerah dan Nasional (Kali)	Kecamatan Kutawaringin	6 kali	7.000.000		SKPD	6 kali	7.000.000	Kutawaringin
x	xx	2		Program peningkatan sarana dan prasarana aparatur	Prosentase pemenuhan sarana dan Prasarana Penunjang Aparatur (%)		100 %	218.000.000			1	268.000.000	Kutawaringin
x	xx	2	8	Pengadaan peralatan rumah jabatan/dinas				15.000.000	APBD Kabupaten			15.000.000	Kutawaringin
				<u>Pengadaan peralatan rumah jabatan / rumah dinas</u>	Jumlah perlengkapan rumah dinas (Jenis)	Kecamatan Kutawaringin	5 jenis	15.000.000		SKPD	5 jenis	15.000.000	Kutawaringin
x	xx	2	10	Pengadaan mebeuler				15.000.000	APBD Kabupaten			15.000.000	Kutawaringin
				<u>Pengadaan meubelair rumah dinas</u>	Jumlah mebeuler pada rumah dinas (Jenis)	Kecamatan Kutawaringin	5 jenis	15.000.000		SKPD	5 jenis	15.000.000	Kutawaringin
x	xx	2	24	Pemeliharaan rutin/berkala kendaraan dinas/operasional				55.000.000	APBD Kabupaten			155.000.000	Kutawaringin
				<u>Pemeliharaan rutin/berkala kendaraan dinas/operasional</u>	Jumlah Pemeliharaan kendaraan roda empat dan roda dua (Unit)	Kecamatan Kutawaringin	7 unit	55.000.000		SKPD	7 unit	155.000.000	Kutawaringin
x	xx	2	28	Pemeliharaan rutin/berkala peralatan gedung kantor				8.000.000	APBD Kabupaten			8.000.000	Kutawaringin
				<u>Pemeliharaan rutin/berkala gedung kantor</u>	Jumlah pemeliharaan gedung dan halaman kantor (Jenis)	Kecamatan Kutawaringin	1 jenis	8.000.000		SKPD	1 jenis	8.000.000	Kutawaringin
x	xx	2	42	Rehabilitasi sedang/berat gedung kantor				125.000.000	APBD Kabupaten			75.000.000	Kutawaringin
				<u>Rehabilitasi sedang/berat gedung kantor</u>	Jumlah Rehabilitasi sedang/berat gedung kantor (Paket)	Kecamatan Kutawaringin	1 paket	125.000.000		SKPD	1 paket	75.000.000	Kutawaringin
x	xx	3		Program peningkatan disiplin aparatur	Prosentase penunjang kerja aparatur (%)		100 %	27.000.000			1	27.000.000	Kutawaringin
x	xx	3	2	Pengadaan pakaian dinas beserta perlengkapannya				9.000.000	APBD Kabupaten			9.000.000	Kutawaringin
				<u>Pengadaan pakaian dinas beserta perlengkapannya</u>	Jumlah penyediaan pakaian dinas (Stel)	Kecamatan Kutawaringin	20 stel	9.000.000		SKPD	20 stel	9.000.000	Kutawaringin
x	xx	3	4	Pengadaan pakaian KORPRI				9.000.000	APBD Kabupaten			9.000.000	Kutawaringin
				<u>Pengadaan pakaian Korpri</u>	Jumlah penyediaan pakaian Korpri (Stel)	Kecamatan Kutawaringin	20 stel	9.000.000		SKPD	20 stel	9.000.000	Kutawaringin
x	xx	3	5	Pengadaan pakaian khusus hari-hari tertentu				9.000.000	APBD Kabupaten			9.000.000	Kutawaringin

				<u>Pengadaan pakaian khusus hari-hari tertentu</u>	Jumlah penyediaan pakaian olah raga/batik (Stel)	Kecamatan Kutawaringin	20 stel	9.000.000		SKPD	20 stel	9.000.000	Kutawaringin
x	xx	6		Program peningkatan pengembangan sistem pelaporan capaian kinerja dan keuangan	Prosentase ketersusunan pelaporan capaian kinerja dan keuangan (%)		100 %	21.000.000			1	22.500.000	Kutawaringin
x	xx	6	1	Penyusunan laporan capaian kinerja dan ikhtisar realisasi kinerja SKPD				12.500.000	APBD Kabupaten			12.500.000	Kutawaringin
				<u>Penyusunan laporan capaian kinerja dan ikhtisar realisasi kinerja SKPD</u>	Jumlah Pegawai yang membuat pelaporan (OB)	Kecamatan Kutawaringin	12 ob	12.500.000		SKPD	12 ob	12.500.000	Kutawaringin
x	xx	6	2	Penyusunan laporan keuangan semesteran				2.500.000	APBD Kabupaten			3.000.000	Kutawaringin
				<u>Penyusunan laporan keuangan semesteran</u>	Jumlah Dokumen laporan keuangan semesteran I dan semester II (Buku)	Kecamatan Kutawaringin	2 buku	2.500.000		SKPD	2 buku	3.000.000	Kutawaringin
x	xx	6	3	Penyusunan pelaporan prognosis realisasi anggaran				3.000.000	APBD Kabupaten			3.500.000	Kutawaringin
				<u>Penyusunan pelaporan prognosis realisasi anggaran</u>	Jumlah Dokumen Laporan prognosis realisasi anggaran (Buku)	Kecamatan Kutawaringin	35 buku	3.000.000		SKPD	35 buku	3.500.000	Kutawaringin
x	xx	6	4	Penyusunan pelaporan keuangan akhir tahun				3.000.000	APBD Kabupaten			3.500.000	Kutawaringin
				<u>Penyusunan pelaporan keuangan akhir tahun</u>	Jumlah Dokumen laporan keuangan akhir tahun (Buku)	Kecamatan Kutawaringin	12 buku	3.000.000		SKPD	12 buku	3.500.000	Kutawaringin
				Jumlah Belanja Renja Rutin				454.937.668				489.300.000	Kutawaringin

Belanja Renja													
1	1			Urusan Wajib Pendidikan									Kutawaringin
1	1	17		Program Pendidikan Menengah	Angka Partisipasi Sekolah (APS) jenjang Sekolah Menengah Atas dan sederajat Tingkat Kecamatan		0,104 %	50.000.000			1	35.000.000	Kutawaringin
1	1	17	67	Penyebarluasan dan sosialisasi berbagai informasi pendidikan menengah				50.000.000	APBD Kabupaten			35.000.000	Kutawaringin
				<u>Penyebarluasan dan sosialisasi berbagai informasi pendidikan menengah</u>	Jumlah peserta didik difasilitasi untuk mengikuti pendidikan menengah (Orang)	Kecamatan Kutawaringin	100 orang	50.000.000		SKPD	100 orang	35.000.000	Kutawaringin
1	2			Kesehatan									Kutawaringin
1	2	32		Program peningkatan keselamatan ibu melahirkan dan anak	Persentase Persalinan yang di tolong Oleh Tenaga Kesehatan yang berkompeten skala Kecamatan (%)		0,8 %	50.000.000			0	30.000.000	Kutawaringin
1	2	32	1	Penyuluhan kesehatan bagi ibu hamil dari keluarga kurang mampu				50.000.000	APBD Kabupaten			30.000.000	Kutawaringin
				<u>Penyuluhan kesehatan bagi ibu hamil dari keluarga kurang mampu</u>	Jumlah ibu hamil yang difasilitasi untuk persalinan oleh tenaga kesehatan (Orang)	Kecamatan Kutawaringin	100 orang	50.000.000		SKPD	100 orang	30.000.000	Kutawaringin
1	3			Pekerjaan Umum									Kutawaringin
1	3	16		Program Pembangunan saluran drainase/gorong-gorong	Persentase Pembangunan saluran drainase/gorong-gorong (%)		0,5 %	65.000.000			0	55.000.000	Kutawaringin

1	3	16	3	Pembangunan saluran drainase/gorong-gorong				65.000.000	APBD Kabupaten			55.000.000	Kutawaringin
				<u>Pembangunan saluran drainase/orong-gorong</u>	Panjang saluran drainase/gorong-gorong yang dibangun (Meter)	Kecamatan Kutawaringin	35 meter	65.000.000		SKPD	35 meter	55.000.000	Kutawaringin
1	3	18		Program rehabilitasi/pemeliharaan Jalan dan Jembatan	Persentase jalan mantap kabupaten (baik dan sedang) lingkup kecamatan (%)		100 %	125.000.000			1	125.000.000	Kutawaringin
1	3	18	3	Rehabilitasi/pemeliharaan jalan				125.000.000	APBD Kabupaten			125.000.000	Kutawaringin
				<u>Rehabilitasi/pemeliharaan jalan</u>	Panjang jalan yang direhab/diperbaiki (meter)	Kecamatan Kutawaringin	250 meter	125.000.000		SKPD	250 meter	125.000.000	Kutawaringin
1	4			Perumahan									Kutawaringin
1	4	16		Program Lingkungan Sehat Perumahan	Persentase Pengunaan Air Bersih oleh masyarakat di kecamatan (%)		0,8 %	20.000.000			0	15.000.000	Kutawaringin
1	4	16	3	Penyuluhan dan pengawasan kualitas lingkungan sehat perumahan				20.000.000	APBD Kabupaten			15.000.000	Kutawaringin
				<u>Penyuluhan menciptakan Lingkungan Sehat</u>	Jumlah peserta mendapatkan penyuluhan lingkungan sehat (Orang)	Kecamatan Kutawaringin	33 orang	20.000.000		SKPD	33 orang	15.000.000	Kutawaringin
1	6			Perencanaan Pembangunan									Kutawaringin
1	6	21		Program perencanaan pembangunan daerah	Persentase Usulan program/Kegiatan Kecamatan yang di tetapkan Dalam RKPD (%)		100 %	30.000.000			1	30.000.000	Kutawaringin
1	6	21	1	Pengembangan Partisipasi Masyarakat Dalam Perumusan Program dan Kebijakan Layanan Publik				30.000.000	APBD Kabupaten			30.000.000	Kutawaringin
				<u>Pengembangan partisipasi masyarakat dalam perumusan program dan kebijakan layanan publik</u>	Jumlah usulan yang diakomodir oleh RKPD (kegiatan)	Kecamatan Kutawaringin	125 kegiatan	30.000.000		SKPD	125 kegiatan	30.000.000	Kutawaringin
1	8			Lingkungan Hidup									Kutawaringin
1	8	15		Program Pengembangan Kinerja Pengelolaan Persampahan	Cakupan Pelayanan sampah skala kecamatan (%)		0,01 %	50.000.000			0	50.000.000	Kutawaringin
1	8	15	2	Penyediaan prasarana dan sarana pengelolaan persampahan				50.000.000	APBD Kabupaten			50.000.000	Kutawaringin
				<u>Penyediaan prasarana dan sarana pengelolaan persampahan</u>	Jumlah sarana prasarana persampahan (Unit)	Kecamatan Kutawaringin	1 unit	50.000.000		SKPD	1 unit	50.000.000	Kutawaringin
1	8	24		Program Pengelolaan ruang terbuka hijau (RTH)	Persentase Pengelolaan RTH (%)		5 %	20.000.000			0	20.000.000	Kutawaringin
1	8	24	9	Peningkatan peran serta masyarakat dalam pengelolaan RTH				20.000.000	APBD Kabupaten			20.000.000	Kutawaringin
				<u>Peningkatan peran serta masyarakat dalam pengelolaan RTH</u>	Persentase Pengelolaan RTH (%)	Kecamatan Kutawaringin	5 %	20.000.000		SKPD	0	20.000.000	Kutawaringin
1	10			Kependudukan dan Catatan Sipil									Kutawaringin
1	10	15		Program Penataan Administrasi Kependudukan	Cakupan Penerbitan KK Lingkup Kecamatan tahun berkenaan (%)		86,7 %	20.000.000			9	15.000.000	Kutawaringin
1	10	15	8	Peningkatan pelayanan publik dalam bidang kependudukan				20.000.000	APBD Kabupaten			15.000.000	Kutawaringin
				<u>Peningkatan pelayanan publik dalam bidang kependudukan</u>	Jumlah Aparatur Desa yang mendapat pembinaan (Orang)	Kecamatan Kutawaringin	33 orang	20.000.000		SKPD	33 orang	15.000.000	Kutawaringin

1	11			Pemberdayaan Perempuan dan Perlindungan Anak														Kutawaringin
1	11	18		Program Peningkatan peran serta dan kesetaraan jender dalam pembangunan	Jumlah Kelembagaan Organisasi Perempuan di tingkat Kecamatan (LSM dan Non LSM) (satu			2	satuan	35.000.000				2	satuan	15.000.000		Kutawaringin
1	11	18	1	Kegiatan pembinaan organisasi perempuan						35.000.000	APBD Kabupaten					15.000.000		Kutawaringin
				<u>Kegiatan pembinaan organisasi perempuan</u>	jumlah peserta pembinaan organisasi perempuan (orang)	Kecamatan Kutawaringin		33	orang	35.000.000		SKPD	33	orang		15.000.000		Kutawaringin
1	13			Sosial														Kutawaringin
1	13	15		Program Pemberdayaan Fakir Miskin, Komunitas Adat Terpencil (KAT) dan Penyandang Masalah Kesejahteraan Sosial (PMKS) Lai	Jumlah Penyandang Masalah Kesejahteraan Sosial tingkat Kecamatan yang tertangani tahun berkenaan			20	%	20.000.000				0		20.000.000		Kutawaringin
1	13	15	5	Pelatihan ketrampilan bagi penyandang masalah kesejahteraan sosial						20.000.000	APBD Kabupaten					20.000.000		Kutawaringin
				<u>Pelatihan ketrampilan bagi penyandang masalah kesejahteraan sosial</u>	Jumlah Penyandang Masalah Kesejahteraan Sosial tingkat Kecamatan yang tertangani tahun berkenaan	Kecamatan Kutawaringin		20	%	20.000.000		SKPD		0		20.000.000		Kutawaringin
1	15			Koperasi dan Usaha Kecil Menengah														Kutawaringin
1	15	16		Program Pengembangan Kewirausahaan dan Keunggulan Kompetitif Usaha Kecil Menengah	jumlah pelaku UMKM Tingkat Kecamatan (satu pelaku UMKM)			33	orang	16.000.000				33	orang	20.000.000		Kutawaringin
1	15	16	6	Penyelenggaraan pelatihan kewirausahaan						16.000.000	APBD Kabupaten					20.000.000		Kutawaringin
				<u>Sosialisasi kebijakan tentang Usaha Kecil Menengah</u>	Jumlah pelaku UKM yang mengikuti sosialisasi (Orang)	Kecamatan Kutawaringin		33	orang	16.000.000		SKPD	33	orang		20.000.000		Kutawaringin
1	18			Kepemudaan dan Olahraga														Kutawaringin
1	18	16		Program peningkatan peran serta kepemudaan	Frekuensi Penyuluhan Terhadap Pemuda Tingkat Kecamatan (satunya kali)			1	kali	25.000.000				1	kali	10.000.000		Kutawaringin
1	18	16	1	Pembinaan Organisasi kepemudaan						25.000.000	APBD Kabupaten					10.000.000		Kutawaringin
				<u>Pembinaan Organisasi kepemudaan</u>	Jumlah peserta pembinaan pemuda (Orang)	Kecamatan Kutawaringin		33	orang	25.000.000		SKPD	33	orang		10.000.000		Kutawaringin
1	18	20		Program Pembinaan dan Pemasarakatan Olahraga	Jumlah Klub Olahraga menurut Cabang Olahraga tingkat Kecamatan			2	cabor	30.000.000				2	cabor	20.000.000		Kutawaringin
1	18	20	4	Pembinaan cabang olahraga prestasi di tingkat daerah						20.000.000	APBD Kabupaten					10.000.000		Kutawaringin
				<u>Pembinaan cabang olahraga prestasi di tingkat daerah</u>	Jumlah Cabang olahraga prestasi yang dibina (Cabor)	Kecamatan Kutawaringin		1	cabor	20.000.000		SKPD	1	cabor		10.000.000		Kutawaringin
1	18	20	14	Pembinaan olahraga yang berkembang di masyarakat						10.000.000	APBD Kabupaten					10.000.000		Kutawaringin
				<u>Pembinaan olahraga yang berkembang di masyarakat</u>	Jumlah Cabang olahraga berkembang yang dibina (cabor)	Kecamatan Kutawaringin		1	cabor	10.000.000		SKPD	1	cabor		10.000.000		Kutawaringin

1	19			Kesatuan Bangsa dan Politik Dalam Negeri															Kutawaringin
1	19	16		Program pemeliharaan kantrantibmas dan pencegahan tindak kriminal	Presentase masyarakat yang mengikuti sosialisasi kewaspadaan dini/deteksi dini (%)			100 %		40.000.000				1				40.000.000	Kutawaringin
1	19	16	2	Peningkatan kerjasama dengan aparat keamanan dalam teknik pencegahan kejahatan						10.000.000	APBD Kabupaten							10.000.000	Kutawaringin
				<u>Peningkatan kerjasama dengan aparat keamanan dalam teknik pencegahan kejahatan</u>	Jumlah personil Linmas yang mendapat pembinaan (Orang)	Kecamatan Kutawaringin		220 orang		10.000.000		SKPD		220 orang				10.000.000	Kutawaringin
1	19	16	4	Peningkatan kapasitas aparat dalam rangka pelaksanaan siskamswakarsa di daerah						30.000.000	APBD Kabupaten							30.000.000	Kutawaringin
				<u>Peningkatan kapasitas aparat dalam rangka pelaksanaan siskamswakarsa di daerah</u>	Jumlah Personil yang melaksanakan Pamswakarsa (OB)	Kecamatan Kutawaringin		60 ob		30.000.000		SKPD		60 ob				30.000.000	Kutawaringin
1	19	17		Program pengembangan wawasan kebangsaan	Persentase jumlah masyarakat yang mengikuti sosialisasi tentang wawasan kebangsaan (%)			100 %		24.000.000				1				24.000.000	Kutawaringin
1	19	17	1	Peningkatan toleransi dan kerukunan dalam kehidupan beragama						12.000.000	APBD Kabupaten							12.000.000	Kutawaringin
				<u>Peningkatan toleransi dan kerukunan dalam kehidupan beragama</u>	Frekwensi Forum Ulama Umuro (Kali)	Kecamatan Kutawaringin		24 kali		12.000.000		SKPD		24 kali				12.000.000	Kutawaringin
1	19	17	3	Peningkatan kesadaran masyarakat akan nilai-nilai luhur budaya bangsa						12.000.000	APBD Kabupaten							12.000.000	Kutawaringin
				<u>Peningkatan kesadaran masyarakat akan nilai-nilai luhur budaya bangsa</u>	Frekwensi mengikuti pameran pembangunan (Kali)	Kecamatan Kutawaringin		2 kali		12.000.000		SKPD		2 kali				12.000.000	Kutawaringin
1	19	22		Program pencegahan dini dan penanggulangan korban bencana alam	Persentase Penanganan kejadian Bencana alam (%)			30 %		35.000.000				0				25.000.000	Kutawaringin
1	19	22	2	Pengadaan tempat penampungan sementara dan evakuasi penduduk dari ancaman/korban bencana alam						35.000.000	APBD Kabupaten							25.000.000	Kutawaringin
				<u>Pengadaan sarana dan prasarana evakuasi penduduk dari ancaman / korban bencana alam</u>	Jumlah dan jenis sarana dan prasarana evakuasi korban bencana alam di Kecamatan (Unit)	Kecamatan Kutawaringin		3 %		35.000.000		SKPD		0				25.000.000	Kutawaringin
1	20			Otonomi Daerah, Pemerintahan Umum, Administrasi Keuangan Daerah, Perangkat Daerah, Kepegawaian dan Persandian															Kutawaringin
1	20	17		Program peningkatan dan Pengembangan pengelolaan keuangan daerah	persentase capaian Retribusi Kecamatan pada tahun berkenaan (%)			95 %		10.000.000				1				7.500.000	Kutawaringin
1	20	17	19	Intensifikasi dan ekstensifikasi sumber-sumber pendapatan daerah						10.000.000	APBD Kabupaten							7.500.000	Kutawaringin
				<u>Intensifikasi dan ekstensi sumber-sumber pendapatan daerah</u>	Jumlah Wajib Retribusi yang dipungut pada tahun berjalan (WR)	Kecamatan Kutawaringin		72 wr		10.000.000		SKPD		72 wr				7.500.000	Kutawaringin

1	20	20		Program peningkatan sistem pengawasan internal dan pengendalian pelaksanaan kebijakan KDH	Persentase pelimpahan Kewenangan Bupati Kepada Camat yang dilaksanakan tingkat kecamatan (%)			35 %	50.000.000			0	50.000.000	Kutawaringin
1	20	20	3	Pengendalian manajemen pelaksanaan kebijakan KDH					50.000.000	APBD Kabupaten			50.000.000	Kutawaringin
				<u>Pengendalian manajemen pelaksanaan kebijakan KDH</u>	Jumlah Urusan yang dilaksanakan oleh Kecamatan (urusan)	Kecamatan Kutawaringin		12 urusan	50.000.000		SKPD	12 urusan	50.000.000	Kutawaringin
1	21			Ketahanan Pangan										Kutawaringin
1	21	15		Program Ketahanan Pangan	Jumlah jenis tanaman pangan yang dikonsumsi masyarakat kecamatan (jenis)			1 paket	15.000.000			1 paket	15.000.000	Kutawaringin
1	21	15	7	Koordinasi Kebijakan Perberasan					15.000.000	APBD Kabupaten			15.000.000	Kutawaringin
				<u>Koordinasi Kebijakan Perberasan</u>	Jumlah jenis tanaman pangan yang dikonsumsi masyarakat kecamatan (jenis)	Kecamatan Kutawaringin		1 paket	15.000.000		SKPD	1 paket	15.000.000	Kutawaringin
1	22			Pemberdayaan Masyarakat Desa										Kutawaringin
1	22	15		Program Peningkatan Keberdayaan Masyarakat Pedesaan	persentase lembaga dan organisasi masyarakat yang terlibat dalam pembangunan tingkat kecamatan (%)			100 %	20.000.000			1	20.000.000	Kutawaringin
1	22	15	1	Pemberdayaan Lembaga dan Organisasi Masyarakat Pedesaan					20.000.000	APBD Kabupaten			20.000.000	Kutawaringin
				<u>Pemberdayaan Lembaga dan Organisasi Masyarakat Pedesaan</u>	persentase lembaga dan organisasi masyarakat yang terlibat dalam pembangunan tingkat kecamatan (%)	Kecamatan Kutawaringin		100 %	20.000.000		SKPD	1	20.000.000	Kutawaringin
1	22	16		Program pengembangan lembaga ekonomi pedesaan	Jumlah lembaga ekonomi pedesaan tingkat Kecamatan (Lembaga)			1 paket	15.000.000			10 paket	15.000.000	Kutawaringin
1	22	16	1	Pelatihan ketrampilan usaha budidaya tanaman					15.000.000	APBD Kabupaten			15.000.000	Kutawaringin
				<u>Pelatihan ketrampilan usaha budidaya tanaman</u>	Jumlah lembaga ekonomi pedesaan tingkat Kecamatan (Lembaga)	Kecamatan Kutawaringin		1 paket	15.000.000		SKPD	1 paket	15.000.000	Kutawaringin
1	22	18		Program peningkatan kapasitas aparatur pemerintah desa	'- Jumlah desa Swakarya - Jumlah desa swasembada			2 urusan	20.000.000			2 urusan	25.000.000	Kutawaringin
1	22	18	3	Pelatihan aparatur pemerintah desa dalam bidang manajemen pemerintahan desa					20.000.000	APBD Kabupaten			25.000.000	Kutawaringin
				<u>Pelatihan aparatur pemerintah desa dalam bidang manajemen pemerintahan desa</u>	Jumlah aparatur Pemerintahan Desa yang dibina (Orang)	Kecamatan Kutawaringin		102 orang	20.000.000		SKPD	102 orang	25.000.000	Kutawaringin
1	22	19		Program peningkatan peran perempuan di pedesaan	Jumlah Perempuan Pelaku Usaha Ekonomi Produktif (satuannya orang)			33 orang	15.000.000			33 orang	15.000.000	Kutawaringin
1	22	19	1	Pelatihan perempuan di pedesaan dalam bidang usaha ekonomi produktif					15.000.000	APBD Kabupaten			15.000.000	Kutawaringin
				<u>Pelatihan perempuan di pedesaan dalam bidang usaha ekonomi produktif</u>	Jumlah peserta perempuan yang mendapat pembinaan (Orang)	Kecamatan Kutawaringin		33 orang	15.000.000		SKPD	33 orang	15.000.000	Kutawaringin
				Jumlah Belanja Renja Sektor					800.000.000				696.500.000	Kutawaringin

				Jumlah Belanja Renja Kewilayahan					-				-	Kutawaringin
				Jumlah Total					1.254.937.668				1.185.800.000	Kutawaringin

**RUMUSAN RENCANA PROGRAM DAN KEGIATAN SKPD TAHUN 2016
DAN PRAKIRAAN MAJU TAHUN 2017
KABUPATEN BANDUNG**

SKPD : Kelurahan Pasawahan												
Kode	Urusan/Bidang Urusan Pemerintah Daerah dan Program/Kegiatan	Indikator Kinerja Program /Kegiatan	Rencana Tahun 2016 (Tahun Rencana)				Catatan Penting	Prakiraan Maju Rencana Tahun 2017				
			Lokasi	Target Capaian Kinerja	Kebutuhan Dana/Pagu Indikatif	Sumber Dana		Target Capaian Kinerja	Kebutuhan Dana/Pagu Indikatif			
-1	-2	-3	-4	-5	-6	-7	-8	-9	-10			
Belanja Rutin												
x	xx	1	Program Pelayanan Administrasi Perkantoran	PELAYANAN ADMINISTRASI PERKANTORAN		100 %	313.738.480		1	411.795.965	Pasawahan	
x	xx	1	1 <u>Penyediaan jasa surat menyurat</u>				9.000.000	APBD Kabupaten		10.000.000	Pasawahan	
			<u>Penyediaan Jasa Surat Menyurat</u>	Jumlah Pembuatan surat masuk dan keluar	Kelurahan Pasawahan	100 Persen	9.000.000		SKPD	100 Persen	10.000.000	Pasawahan
x	xx	1	2 <u>Penyediaan jasa komunikasi, sumber daya air dan listrik</u>				27.714.480	APBD Kabupaten		50.470.000	Pasawahan	
			<u>Penyediaan Komunikasi, SDA dan Listrik</u>	Pengadaan Listrik, Air Minum / Air Bersih Telekomunikasi dan Internet	Kelurahan Pasawahan	100 Persen	27.714.480		SKPD	100 Persen	50.470.000	Pasawahan
x	xx	1	8 <u>Penyediaan jasa kebersihan kantor</u>				37.254.300	APBD Kabupaten		55.363.840	Pasawahan	
			<u>Penyediaan Jasa Kebersihan Kantor</u>	Jumlah Petugas Kebersihan Kantor	Kelurahan Pasawahan	100 Persen	37.254.300		SKPD	100 Persen	55.363.840	Pasawahan
x	xx	1	9 <u>Penyedia Jasa Perbaikan Peralatan Kerja</u>				4.200.000	APBD Kabupaten		5.250.000	Pasawahan	
			<u>Penyediaan jasa perbaikan peralatan kerja</u>	Penyediaan jasa service perbaikan peralatan kantor dan pengadaan suku cadang	Kelurahan Pasawahan	100 persen	4.200.000		SKPD	100 persen	5.250.000	Pasawahan
x	xx	1	10 <u>Penyediaan alat tulis kantor</u>				15.000.000	APBD Kabupaten		15.000.000	Pasawahan	
			<u>Penyediaan alat tulis kantor</u>	Tersedianya jumlah alat tulis kantor	Kelurahan Pasawahan	100 persen	15.000.000		SKPD	100 persen	15.000.000	Pasawahan
x	xx	1	11 <u>Penyediaan barang cetakan dan penggandaan</u>				19.360.000	APBD Kabupaten		24.200.000	Pasawahan	
			<u>Penyediaan barang cetakan dan penggandaan</u>	Jumlah Penyediaan barang cetakan dan penggandaan	Kelurahan Pasawahan	100 %	19.360.000		SKPD	1	24.200.000	Pasawahan
x	xx	1	12 <u>Penyediaan komponen instalasi listrik/penerangan bangunan kantor</u>				3.687.500	APBD Kabupaten		4.609.375	Pasawahan	
			<u>Penyediaan komponen instalasi listrik/penerangan bangunan kantor</u>	Jumlah pengadaan alat-alat listrik dan elektronik	Kelurahan Pasawahan	100 %	3.687.500		SKPD	1	4.609.375	Pasawahan
x	xx	1	13 <u>Penyediaan peralatan dan perlengkapan kantor</u>				156.072.200	APBD Kabupaten		195.090.250	Pasawahan	
			<u>Penyediaan peralatan dan perlengkapan kantor</u>	Jumlah Penyediaan peralatan dan perlengkapan kantor	Kelurahan Pasawahan	100 %	156.072.200		SKPD	1	195.090.250	Pasawahan
x	xx	1	16 <u>Penyediaan makanan dan minuman</u>				28.250.000	APBD Kabupaten		35.312.500	Pasawahan	
			<u>Penyediaan makanan dan minuman</u>	Penyediaan makanan dan minuman pegawai, rapat dan tamu	Kelurahan Pasawahan	100 %	28.250.000		SKPD	1	35.312.500	Pasawahan
x	xx	1	20 <u>Rapat - rapat Koordinasi dan Konsultasi Dalam Daerah</u>				13.200.000	APBD Kabupaten		16.500.000	Pasawahan	
			<u>Rapat-rapat kordinasi dan konsultasi ke Dalam Daerah</u>	Jumlah Rapat-rapat kordinasi dan konsultasi ke Dalam Daerah	Kelurahan Pasawahan	100 %	13.200.000		SKPD	1	16.500.000	Pasawahan

x	xx	2		Program peningkatan sarana dan prasarana aparatur	Program peningkatan sarana dan prasarana aparatur		100 %	3.030.077.000			1	9.625.000	Pasawahan
x	xx	2	3	Pembangunan gedung kantor				3.000.000.000	APBD Kabupaten			-	Pasawahan
				<u>Pengadaan Lahan Kantor</u>	tersedianya lahan untuk relokasi kantor kelurahan	Kelurahan Pasawahan	1 paket	3.000.000.000		SKPD		-	Pasawahan
x	xx	2	24	Pemeliharaan rutin/berkala kendaraan dinas/operasional				30.077.000	APBD Kabupaten			9.625.000	Pasawahan
				<u>Pemeliharaan rutin/berkala kendaraan dinas/operasional</u>	Jumlah Pemeliharaan rutin/berkala kendaraan dinas/operasional	Kelurahan Pasawahan	100 %	30.077.000		SKPD	1	9.625.000	Pasawahan
x	xx	3		Program peningkatan disiplin aparatur	Program peningkatan disiplin aparatur		100 %	27.000.000			1	31.250.000	Pasawahan
x	xx	3	2	Pengadaan pakaian dinas beserta perlengkapannya				27.000.000	APBD Kabupaten			31.250.000	Pasawahan
				<u>Pengadaan pakaian dinas beserta perlengkapannya</u>	Jumlah Pengadaan pakaian dinas beserta perlengkapannya	Kelurahan Pasawahan	100 %	9.000.000		SKPD	1	8.750.000	Pasawahan
				<u>Pengadaan pakaian khusus hari-hari tertentu</u>	Jumlah ngadaan pakaian khusus hari-hari tertentu	Kelurahan Pasawahan	100 %	18.000.000		SKPD	1	22.500.000	Pasawahan
x	xx	6		Program peningkatan pengembangan sistem pelaporan capaian kinerja dan keuangan	Program peningkatan pengembangan sistem pelaporan capaian kinerja dan keuangan		100 %	2.900.000			1	1.750.000	Pasawahan
x	xx	6	1	Penyusunan laporan capaian kinerja dan ikhtisar realisasi kinerja SKPD				2.900.000	APBD Kabupaten			1.750.000	Pasawahan
				<u>Penyusunan laporan capaian kinerja dan ikhtisar realisasi kinerja SKPD</u>	Tercapainya Penyusunan laporan capaian kinerja dan ikhtisar realisasi kinerja SKPD	Kelurahan Pasawahan	100 %	2.900.000		SKPD	1	1.750.000	Pasawahan
				Jumlah Belanja Renja Rutin				3.373.715.480				454.420.965	Pasawahan
Belanja Renja													
1				Urusan Wajib									Pasawahan
1	20			Otonomi Daerah, Pemerintahan Umum, Administrasi Keuangan Daerah, Perangkat Daerah, Kepegawaian dan Persandian									Pasawahan
1	20	20		Program peningkatan sistem pengawasan internal dan pengendalian pelaksanaan kebijakan KDH	Pengendalian manajemen pelaksanaan kebijakan KDH		100 %	700.000.000			1	875.000.000	Pasawahan
1	20	20	3	Pengendalian manajemen pelaksanaan kebijakan KDH				700.000.000	APBD Kabupaten			875.000.000	Pasawahan
				<u>Program peningkatan sistem pengawasan internal dan pengendalian pelaksanaan kebijakan KDH</u>	Pengendalian manajemen pelaksanaan kebijakan KDH	Kelurahan Pasawahan	100 %	700.000.000		SKPD	1	875.000.000	Pasawahan
				Jumlah Belanja Renja Sektor				700.000.000				875.000.000	Pasawahan
				Jumlah Belanja Renja Kewilayahan				-				-	Pasawahan
				Jumlah Total				4.073.715.480				1.329.420.965	Pasawahan

**RUMUSAN RENCANA PROGRAM DAN KEGIATAN SKPD TAHUN 2016
DAN PRAKIRAAN MAJU TAHUN 2017
KABUPATEN BANDUNG**

SKPD : Kelurahan Padasuka

Kode	Usuran/Bidang Usuran Pemerintah Daerah dan Program/Kegiatan	Indikator Kinerja Program /Kegiatan	Rencana Tahun 2016 (Tahun Rencana)				Catatan Penting	Prakiraan Maju Rencana Tahun 2017				
			Lokasi	Target Capaian Kinerja	Kebutuhan Dana/Pagu Indikatif	Sumber Dana		Target Capaian Kinerja	Kebutuhan Dana/Pagu Indikatif			
(1)	(2)	(3)	(4)	(5)	(6)	(7)	(8)	(9)	(10)			
Belanja Rutin												
x	xx	1	Program Pelayanan Administrasi Perkantoran	Tersedianya Listrik dan Penerangan Bangunan Kantor		1 Paket	101.459.280		1 Paket	90.900.000	Padasuka	
x	xx	1	2 Penyediaan jasa komunikasi, sumber daya air dan listrik				14.959.280	APBD Kabupaten		4.400.000	Padasuka	
			Penyediaan Jasa Komunikasi, Sumber daya air, dan Listrik	Tersedianya Listrik dan Penerangan Bangunan	Kelurahan Padasuka	1 Paket	14.959.280		SKPD	1 Paket	4.400.000	Padasuka
x	xx	1	8 Penyediaan jasa kebersihan kantor				16.500.000	APBD Kabupaten		16.500.000	Padasuka	
			Penyediaan Jasa Kebersihan Kantor	Tersedianya Kebersihan kantor	Kelurahan Padasuka	12 Bulan	16.500.000		SKPD	12 Bulan	16.500.000	Padasuka
x	xx	1	10 Penyediaan alat tulis kantor				4.400.000	APBD Kabupaten		4.400.000	Padasuka	
			Penyediaan Alat Tulis Kantor	Terpenuhinya kebutuhan jasa surat menyurat	Kelurahan Padasuka	12 Bulan	4.400.000		SKPD	12 Bulan	4.400.000	Padasuka
x	xx	1	11 Penyediaan barang cetakan dan penggandaan				3.300.000	APBD Kabupaten		3.300.000	Padasuka	
			Penyediaan barang cetakan dan penggandaan	Tersedianya barang cetakan dan penggandaan	Kelurahan Padasuka	12 Bulan	3.300.000		SKPD	12 Bulan	3.300.000	Padasuka
x	xx	1	13 Penyediaan peralatan dan perlengkapan kantor				31.500.000	APBD Kabupaten		31.500.000	Padasuka	
			Penyediaan Peralatan dan Perlengkapan kantor	Tersedianya peralatan dan perlengkapan kantor	Kelurahan Padasuka	12 Bulan	31.500.000		SKPD	12 Bulan	31.500.000	Padasuka
x	xx	1	16 Penyediaan makanan dan minuman				22.000.000	APBD Kabupaten		22.000.000	Padasuka	
			Penyediaan makanan dan minuman	Terpenuhinya kebutuhan untuk biaya makan kantor	Kelurahan Padasuka	12 Bulan	22.000.000		SKPD	12 Bulan	22.000.000	Padasuka
x	xx	1	20 Rapat - rapat Koordinasi dan Konsultasi Dalam Daerah				8.800.000	APBD Kabupaten		8.800.000	Padasuka	
			Rapat-rapat koordinasi dan konsultasi dalam daerah	Tersedianya biaya rapat-rapat koordinasi dan konsultasi dalam daerah	Kelurahan Padasuka	12 Bulan	8.800.000		SKPD	12 Bulan	8.800.000	Padasuka
x	xx	2	Program peningkatan sarana dan prasarana aparatur	Prosentase Peningkatan sarana dan Prasarana Aparatur		100 %	164.484.060			1	164.484.060	Padasuka
x	xx	2	5 Pengadaan kendaraan dinas/operasional				10.620.000	APBD Kabupaten		10.620.000	Padasuka	
			Pemeliharaan rutin/berkala kendaraan dinas operasional	Terpeliharanya kendaraan operasional rutin	Kelurahan Padasuka	12 Bulan	10.620.000		SKPD	12 Bulan	10.620.000	Padasuka
x	xx	2	22 Pemeliharaan rutin/berkala gedung kantor				153.864.060	APBD Kabupaten		153.864.060	Padasuka	
			Rehabilitasi sedang/berat Gedung Kantor	Terpeliharanya rehabilitasi sedang berat gedung kantor	Kelurahan Padasuka	1 Paket	153.864.060		SKPD	1 Paket	153.864.060	Padasuka
x	xx	6	Program peningkatan pengembangan sistem pelaporan capaian kinerja dan keuangan	Prosentase Peningkatan Pengembangan sistem pelaporan capaian kinerja dan capaian kinerja		100 %	3.300.000			1	3.300.000	Padasuka
x	xx	6	1 Penyusunan laporan capaian kinerja dan ikhtisar realisasi kinerja SKPD				3.300.000	APBD Kabupaten		3.300.000	Padasuka	

				<u>Penyusunan Laporan capaian kinerja dan ikhtisar kinerja SKPD</u>	Terwujudnya penyusunan laporan capaian kinerja dan ikhtisar realisasi kinerja SKPD	Kelurahan Padasuka	12 Bulan	3.300.000		SKPD	12 Bulan	3.300.000	Padasuka
				Jumlah Belanja Renja Rutin				269.243.340				258.684.060	Padasuka
Belanja Renja													
1				Urusan Wajib									Padasuka
				Otonomi Daerah, Pemerintahan Umum, Administrasi Keuangan Daerah, Perangkat Daerah, Kepegawaian dan Persandian									Padasuka
1	20			Program peningkatan sistem pengawasan internal dan pengendalian pelaksanaan kebijakan KDH	Prosentase pelimpahan kewenangan bupati kepada camat yang dilaksanakan tingkat kecamatan %			100 %	325.532.000		1	325.532.000	Padasuka
1	20	20	3	Pengendalian manajemen pelaksanaan kebijakan KDH					325.532.000	APBD Kabupaten		325.532.000	Padasuka
				<u>Pengendalian manajemen pelaksanaan kebijakan KDH</u>	Meningkatnya kualitas pelayanan kegiatan pelayanan publik	Kelurahan Padasuka	100 %		325.532.000	SKPD	1	325.532.000	Padasuka
				Jumlah Belanja Renja Sektor					325.532.000			325.532.000	Padasuka
				Jumlah Belanja Renja Kewilayahan					-			-	Padasuka
				Jumlah Total					594.775.340			584.216.060	Padasuka

**RUMUSAN RENCANA PROGRAM DAN KEGIATAN SKPD TAHUN 2016
DAN PRAKIRAAN MAJU TAHUN 2017
KABUPATEN BANDUNG**

SKPD : Kelurahan Andir

Kode	Usuran/Bidang Usuran Pemerintah Daerah dan Program/Kegiatan	Indikator Kinerja Program /Kegiatan	Rencana Tahun 2016 (Tahun Rencana)				Catatan Penting	Prakiraan Maju Rencana Tahun 2017				
			Lokasi	Target Capaian Kinerja	Kebutuhan Dana/Pagu Indikatif	Sumber Dana		Target Capaian Kinerja	Kebutuhan Dana/Pagu Indikatif			
(1)	(2)	(3)	(4)	(5)	(6)	(7)	(8)	(9)	(10)			
Belanja Rutin												
x	xx	1	Program Pelayanan Administrasi Perkantoran	Posentase Pelayanan Administrasi Perkantoran		100 %	148.600.000		1	164.000.000	Andir	
x	xx	1	2 Penyediaan jasa komunikasi, sumber daya air dan listrik				4.500.000	APBD Kabupaten		4.500.000	Andir	
			Penyediaan Jasa Komunikasi, sumberdaya air dan listrik	Tersedianya Listrik dan Penerangan Bangunan Kantor	Kelurahan Andir	12 bulan	4.500.000		SKPD	12 bulan	4.500.000	Andir
x	xx	1	3 Penyediaan jasa peralatan dan perlengkapan kantor				6.500.000	APBD Kabupaten		7.000.000	Andir	
			Penyediaan jasa dan peralatan perlengkapan kantor	Penyediaan jasa dan peralatan perlengkapan kantor	Kelurahan Andir	12 bulan	6.500.000		SKPD	12 bulan	7.000.000	Andir
x	xx	1	8 Penyediaan jasa kebersihan kantor				18.700.000	APBD Kabupaten		20.000.000	Andir	
			Penyediaan jasa kebersihan kantor	Terpeliharanya Kebersihan Kantor	Kelurahan Andir	12 bulan	18.700.000		SKPD	12 bulan	20.000.000	Andir
x	xx	1	9 Penyediaan jasa perbaikan peralatan kerja				9.000.000	APBD Kabupaten		9.500.000	Andir	
			Penyediaan jasa perbaikan peralatan kantor	Penyediaan jasa perbaikan peralatan kantor	Kelurahan Andir	100 %	9.000.000		SKPD	1	9.500.000	Andir
x	xx	1	10 Penyediaan alat tulis kantor				9.900.000	APBD Kabupaten		10.500.000	Andir	
			Penyediaan alat tulis kantor	Tersedianya alat tulis kantor	Kelurahan Andir	12 bulan	9.900.000		SKPD	12 bulan	10.500.000	Andir
x	xx	1	11 Penyediaan barang cetakan dan penggandaan				7.000.000	APBD Kabupaten		8.000.000	Andir	
			Penyediaan barang cetak dan penggandaan	Tersedianya barang cetak dan penggandaan	Kelurahan Andir	1 paket	7.000.000		SKPD	1 paket	8.000.000	Andir
x	xx	1	12 Penyedia Komponen Instalasi Listrik/ Penerangan Bangunan Kantor				7.500.000	APBD Kabupaten		8.000.000	Andir	
			Penyediaan komponen instalasi listrik/penerangan bangunan kantor	Tersedianya alat Listrik dan Penerangan Bangunan Kantor	Kelurahan Andir	12 bulan	7.500.000		SKPD	12 bulan	8.000.000	Andir
x	xx	1	13 Penyediaan peralatan dan perlengkapan kantor				27.000.000	APBD Kabupaten		29.000.000	Andir	
			Penyediaan peralatan dan perlengkapan kantor	Tersedianya peralatan dan perlengkapan kantor	Kelurahan Andir	1 paket	27.000.000		SKPD	1 paket	29.000.000	Andir
x	xx	1	14 Penyediaan peralatan rumah tangga				11.000.000	APBD Kabupaten		12.500.000	Andir	
			Penyediaan peralatan rumah tangga	Tersedianya peralatan rumah tangga	Kelurahan Andir	1 Paket	11.000.000		SKPD	1 Paket	12.500.000	Andir
x	xx	1	16 Penyediaan makanan dan minuman				27.500.000	APBD Kabupaten		30.000.000	Andir	
			Penyediaan makan dan minuman	Terpenuhinya Kebutuhan untuk biaya Makan dan Minum rapat Kantor	Kelurahan Andir	12 bulan	27.500.000		SKPD	12 bulan	30.000.000	Andir
x	xx	1	20 Rapat - rapat Koordinasi dan Konsultasi Dalam Daerah				20.000.000	APBD Kabupaten		25.000.000	Andir	

				<u>Rapat-rapat koordinasi dan konsultasi dalam daerah</u>	Terselenggaranya koordinasi dan konsultasi antara Kelurahan, kecamatan, SKPD dan lembaga lainnya	Kelurahan Andir		12 bulan	20.000.000		SKPD	12 bulan	25.000.000	Andir
x	xx	2		Program peningkatan sarana dan prasarana aparatur	Prosentase peningkatan sarana dan prasarana			100 %	4.809.500.000			1	116.500.000	Andir
x	xx	2	3	Pembangunan gedung kantor					4.700.000.000	APBD Kabupaten			-	Andir
				<u>Pembangunan kantor Kelurahan</u>	Terlaksananya pembangunan pemindahan kantor	Kelurahan Andir		1 paket	4.700.000.000		SKPD		-	Andir
x	xx	2	22	<u>Pemeliharaan rutin/berkala gedung kantor</u>					20.000.000	APBD Kabupaten			22.000.000	Andir
				<u>Pemeliharaan rutin/berkala gedung kantor</u>	Terpeliharanya rutin/berkala gedung kantor	Kelurahan Andir		1 tahun	20.000.000		SKPD	1 tahun	22.000.000	Andir
x	xx	2	24	<u>Pemeliharaan rutin/berkala kendaraan dinas/operasional</u>					49.500.000	APBD Kabupaten			49.500.000	Andir
				<u>Pemeliharaan rutin/berkala kendaraan dinas/operasional</u>	Terpeliharanya rutin/berkala kendaraan dinas/operasional	Kelurahan Andir		4 unit	49.500.000		SKPD	4 unit	49.500.000	Andir
x	xx	2	26	<u>Pemeliharaan rutin/berkala perlengkapan gedung kan</u>					40.000.000	APBD Kabupaten			45.000.000	Andir
				<u>Pemeliharaan rutin/berkala perlengkapan kantor</u>	Pemeliharaan rutin/berkala perlengkapan kantor	Kelurahan Andir		1 paket	40.000.000		SKPD	1 paket	45.000.000	Andir
x	xx	3		Program peningkatan disiplin aparatur	Porsentase peningkatan disiplin aparatur			100 %	16.500.000			1	17.500.000	Andir
x	xx	3	2	<u>Pengadaan pakaian dinas beserta perlengkapannya</u>					5.000.000	APBD Kabupaten			5.000.000	Andir
				<u>Pengadaan pakaian dinas beserta perlengkapannya</u>	Pengadaan pakaian dinas beserta perlengkapannya	Kelurahan Andir		1 paket	5.000.000		SKPD	1 paket	5.000.000	Andir
x	xx	3	4	<u>Pengadaan pakaian KORPRI</u>					4.000.000	APBD Kabupaten			4.500.000	Andir
				<u>Pengadaan pakaian KORPRI</u>	Pengadaan pakaian KORPRI	Kelurahan Andir		1 paket	4.000.000		SKPD	1 paket	4.500.000	Andir
x	xx	3	5	<u>Pengadaan pakaian khusus hari-hari tertentu</u>					7.500.000	APBD Kabupaten			8.000.000	Andir
				<u>Pengadaan Pakaian khusus hari-hari tertentu</u>	Pengadaan Pakaian khusus hari-hari tertentu	Kelurahan Andir		1 paket	7.500.000		SKPD	1 paket	8.000.000	Andir
x	xx	6		Program peningkatan pengembangan sistem pelaporan capaian kinerja dan keuangan	Porsentase peningkatan pengembangan sistem pelaporan capaian kinerja dan ikhtisar realisasi kinerja SKPD			100 %	5.500.000			1	5.500.000	Andir
x	xx	6	1	<u>Penyusunan laporan capaian kinerja dan ikhtisar realisasi kinerja SKPD</u>					5.500.000	APBD Kabupaten			5.500.000	Andir
				<u>Penyusunan laporan capaian kinerja dan ikhtisar realisasi kinerja SKPD</u>	Penyusunan laporan capaian kinerja dan ikhtisar realisasi kinerja SKPD	Kelurahan Andir		12 bulan	5.500.000		SKPD	12 bulan	5.500.000	Andir
				Jumlah Belanja Renja Rutin					4.980.100.000				303.500.000	Andir
Belanja Renja														Andir
1				Urusan Wajib										Andir
1	20			Otonomi Daerah, Pemerintahan Umum, Administrasi Keuangan Daerah, Perangkat Daerah, Kepegawaian dan Persandian										Andir

1	20	20		Program peningkatan sistem pengawasan internal dan pengendalian pelaksanaan kebijakan KDH	Prosentase peningkatan sistem pengawasan internal dan pengendalian pelaksanaan kebijakan KDH		100 %	950.000.000			1	900.000.000	Andir
1	20	20	3	Pengendalian manajemen pelaksanaan kebijakan KDH				950.000.000	APBD Kabupaten			900.000.000	Andir
				<u>Pengendalian manajemen pelaksanaan kebijakan KDH</u>	Pengendalian manajemen pelaksanaan kebijakan KDH	Kelurahan Andir	12 bulan	950.000.000		SKPD	100 bulan	900.000.000	Andir
				Jumlah Belanja Renja Sektor					950.000.000			900.000.000	Andir
				Jumlah Belanja Renja Kewilayahan					-			-	Andir
Jumlah Total								5.930.100.000				1.203.500.000	Andir

Soreang, Maret 2015

Mengetahui/Menyetujui,
a.n. Kepala Bappeda,

Verifikator,

Kabid

Kasubid

Lurah Andir

NIP.

NIP.

NIP

**RUMUSAN RENCANA PROGRAM DAN KEGIATAN SKPD TAHUN 2016
DAN PRAKIRAAN MAJU TAHUN 2017
KABUPATEN BANDUNG**

SKPD : Kelurahan Baleendah

Kode	Usuran/Bidang Usuran Pemerintah Daerah dan Program/Kegiatan	Indikator Kinerja Program /Kegiatan	Rencana Tahun 2016 (Tahun Rencana)				Catatan Penting	Prakiraan Maju Rencana Tahun 2017				
			Lokasi	Target Capaian Kinerja	Kebutuhan Dana/Pagu Indikatif	Sumber Dana		Target Capaian Kinerja	Kebutuhan Dana/Pagu Indikatif			
(1)	(2)	(3)	(4)	(5)	(6)	(7)	(8)	(9)	(10)			
Belanja Rutin												
x	xx	1	Program Pelayanan Administrasi Perkantoran	Prosentase Pelayanan Adimintrasi Perkantoran		100 %	149.850.000		1	108.500.000	Kel Baleendah	
x	xx	1	2 Penyediaan jasa komunikasi, sumber daya air dan listrik				10.000.000	APBD Kabupaten		4.400.000	Kel Baleendah	
			<u>Tersedianya Listrik dan Penerangan Bangunan Kantor</u>		Kelurahan Baleendah	12 12	10.000.000		SKPD	Bulan Bulan	4.400.000	Kel Baleendah
x	xx	1	8 Penyediaan jasa kebersihan kantor				18.600.000	APBD Kabupaten		16.500.000	Kel Baleendah	
			<u>Terpeliharanya Kebersihan Kantor</u>		Kelurahan Baleendah	1 Tahun	18.600.000		SKPD	1 Tahun	16.500.000	Kel Baleendah
x	xx	1	9 Penyediaan jasa perbaikan peralatan kerja				5.000.000	APBD Kabupaten		5.000.000	Kel Baleendah	
			<u>Penyediaan Peralatan Kerja Kantor</u>	Tersedianya Peralatan Kerja Kantor	Kelurahan Baleendah	1 Tahun	5.000.000		SKPD	1 Tahun	5.000.000	Kel Baleendah
x	xx	1	10 Penyediaan alat tulis kantor				18.390.000	APBD Kabupaten		4.000.000	Kel Baleendah	
			<u>Penyediaan Alat Tulis Kantor</u>	Tersedianya Alat Tulis Kantor	Kelurahan Baleendah	1 Tahun	18.390.000		SKPD	1 Tahun	4.000.000	Kel Baleendah
x	xx	1	11 Penyediaan barang cetakan dan penggandaan				3.000.000	APBD Kabupaten		3.300.000	Kel Baleendah	
			<u>Penyediaan Barang Cetak dan Penggandaan</u>	Tersedianya Barang Cetak dan Penggandaan	Kelurahan Baleendah	1 Tahun	3.000.000		SKPD	1 Tahun	3.300.000	Kel Baleendah
x	xx	1	12 Penyediaan komponen instalasi listrik/penerangan bangunan kantor				3.000.000	APBD Kabupaten		3.300.000	Kel Baleendah	
			<u>Penyediaan Komponen instalasi listrik/ penerangan bangunan kantor</u>	Tersedianya Komponen instalasi listrik/ penerangan bangunan kantor	Kelurahan Baleendah	1 tahun	3.000.000		SKPD	1 tahun	3.300.000	Kel Baleendah
x	xx	1	13 Penyediaan peralatan dan perlengkapan kantor				50.000.000	APBD Kabupaten		40.000.000	Kel Baleendah	
			<u>Penyediaan Peralatan dan Perlengkapan Kantor</u>	Tersedianya Peralatan dan Perlengkapan Kantor	Kelurahan Baleendah	1 Tahun	50.000.000		SKPD	1 Tahun	40.000.000	Kel Baleendah
x	xx	1	16 Penyediaan makanan dan minuman				31.860.000	APBD Kabupaten		22.000.000	Kel Baleendah	
			<u>Penyediaan Makanan dan Minuman Rapat</u>	Tersedianya Makanan dan Minuman Rapat	Kelurahan Baleendah	1 Tahun	31.860.000		SKPD	1 Tahun	22.000.000	Kel Baleendah
x	xx	1	20 Rapat - rapat Koordinasi dan Konsultasi Dalam Daerah				10.000.000	APBD Kabupaten		10.000.000	Kel Baleendah	
			<u>Penyediaan rapat-rapat koordinasi dan konsultasi dalam daerah</u>	Tersedianya rapat-rapat koordinasi dan konsultasi dalam daerah	Kelurahan Baleendah	1 tahun	10.000.000		SKPD	1 tahun	10.000.000	Kel Baleendah
x	xx	2	Program peningkatan sarana dan prasarana aparatur	Prosentase Peningkatan sarana dan prasarana aparatur		100 %	235.270.000		1	119.250.000	Kel Baleendah	
x	xx	2	10 Pengadaan mebeuler				23.500.000	APBD Kabupaten		23.500.000	Kel Baleendah	
			<u>Penyediaan Mebeuler</u>	Tersedianya Mebeuler	Kelurahan Baleendah	1 Paket	23.500.000		SKPD	1 Paket	23.500.000	Kel Baleendah
x	xx	2	22 Pemeliharaan rutin/berkala gedung kantor				166.020.000	APBD Kabupaten		50.000.000	Kel Baleendah	
			<u>Penyediaan Pemeliharaan Gedung Kantor</u>	Tersedianya Pemeliharaan Gedung Kantor	Kelurahan Baleendah	1 Tahun	166.020.000		SKPD	1 Tahun	50.000.000	Kel Baleendah

x	xx	2	24	Pemeliharaan rutin/berkala kendaraan dinas/operasional				45.750.000	APBD Kabupaten			45.750.000	Kel Baleendah
				<u>Penyediaan pemeliharaan rutin/berkala kendaraan dinas/operasional</u>	Tersedianya pemeliharaan rutin/berkala kendaraan dinas/operasional	Kelurahan Baleendah	1 Tahun	45.750.000		SKPD	1 Tahun	45.750.000	Kel Baleendah
x	xx	3		Program peningkatan disiplin aparatur	Presentase Peningkatan disiplin aparatur		100 %	3.750.000			1	3.750.000	Kel Baleendah
x	xx	3	5	Pengadaan pakaian khusus hari-hari tertentu				3.750.000	APBD Kabupaten			3.750.000	Kel Baleendah
				<u>Penyediaan pakaian khusus hari-hari tertentu</u>	Tersedianya pakaian khusus hari-hari tertentu	Kelurahan Baleendah	1 Paket	3.750.000		SKPD	1 Paket	3.750.000	Kel Baleendah
x	xx	6		Program peningkatan pengembangan sistem pelaporan capaian kinerja dan keuangan	Presentase peningkatan pengembangan sistem pelaporan capaian kinerja dan keuangan		100 %	11.130.000			1	3.300.000	Kel Baleendah
x	xx	6	1	Penyusunan laporan capaian kinerja dan ikhtisar realisasi kinerja SKPD				5.904.000	APBD Kabupaten			3.300.000	Kel Baleendah
				<u>Penyediaan penyusunan laporan capaian kinerja dan ikhtisar kinerja SKPD</u>	Tersedianya penyusunan laporan capaian kinerja dan ikhtisar kinerja SKPD	Kelurahan Baleendah	1 Tahun	5.904.000		SKPD	1 Tahun	3.300.000	Kel Baleendah
x	xx	6	3	Penyusunan pelaporan prognosis realisasi anggaran				5.226.000	APBD Kabupaten			-	Kel Baleendah
				<u>Penyediaan pelaporan prognosis realisasi anggaran</u>	Tersedianya pelaporan prognosis realisasi anggaran	Kelurahan Baleendah	2 Semester	5.226.000		SKPD	2 Semester	-	Kel Baleendah
				Jumlah Belanja Renja Rutin				400.000.000				234.800.000	Kel Baleendah
Belanja Renja													
1				Urusan Wajib									Kel Baleendah
1	20			Otonomi Daerah, Pemerintahan Umum, Administrasi Keuangan Daerah, Perangkat Daerah, Kepegawaian dan Persandian									Kel Baleendah
1	20	20		Program peningkatan sistem pengawasan internal dan pengendalian pelaksanaan kebijakan KDH	Presentasi peningkatan sistem pengawasan internal dan pengendalian kebijakan KDH		100 %	950.000.000			1	1.159.808.000	Kel Baleendah
1	20	20	3	Pengendalian manajemen pelaksanaan kebijakan KDH				950.000.000	APBD Kabupaten			1.159.808.000	Kel Baleendah
				<u>Penyediaan pengendalian manajemen pelaksanaan kebijakan KDH</u>	Tersedianya pengendalian manajemen pelaksanaan kebijakan KDH	Kelurahan Baleendah	1 Tahun	950.000.000		SKPD	1 Tahun	1.159.808.000	Kel Baleendah
				Jumlah Belanja Renja Sektor				950.000.000				1.159.808.000	Kel Baleendah
				Jumlah Belanja Renja Kewilayahan				-				-	Kel Baleendah
				Jumlah Total				1.350.000.000				1.394.608.000	Kel Baleendah

**RUMUSAN RENCANA PROGRAM DAN KEGIATAN SKPD TAHUN 2016
DAN PRAKIRAAN MAJU TAHUN 2017
KABUPATEN BANDUNG**

SKPD : Kelurahan Jelegong

Kode	Urusan/Bidang Urusan Pemerintah Daerah dan Program/Kegiatan	Indikator Kinerja Program /Kegiatan	Rencana Tahun 2016 (Tahun Rencana)				Catatan Penting	Prakiraan Maju Rencana Tahun 2017					
			Lokasi	Target Capaian Kinerja	Kebutuhan Dana/Pagu Indikatif	Sumber Dana		Target Capaian Kinerja	Kebutuhan Dana/Pagu Indikatif				
(1)	(2)	(3)	(4)	(5)	(6)	(7)	(8)	(9)	(10)				
Belanja Rutin													
x	xx	1	Program Pelayanan Administrasi Perkantoran	Prosentase Pelayanan Administrasi Perkantoran		100 %		146.000.000		1	173.500.000	Jelegong	
x	xx	1	2 Penyediaan jasa komunikasi, sumber daya air dan listrik					4.500.000	APBD Kabupaten		4.500.000	Jelegong	
			Penyediaan jasa komunikasi, sumberdaya air dan listrik	Tersedianya listrik dan penerangan bangunan kantor	Kelurahan Jelegong	12 Bulan		4.500.000		SKPD	12 Bulan	4.500.000	Jelegong
x	xx	1	3 Penyediaan jasa peralatan dan perlengkapan kantor					6.700.000	APBD Kabupaten		7.000.000	Jelegong	
			Penyediaan jasa dan peralatan dan perlengkapan kantor	Tersedianya peralatan dan perlengkapan kantor	Kelurahan Jelegong	12 Bulan		6.700.000		SKPD	12 Bulan	7.000.000	Jelegong
x	xx	1	8 Penyediaan jasa kebersihan kantor					19.200.000	APBD Kabupaten		20.000.000	Jelegong	
			Penyediaan jasa kebersihan kantor	Terpeliharanya kebersihan kantor	Kelurahan Jelegong	12 Bulan		19.200.000		SKPD	12 Bulan	20.000.000	Jelegong
x	xx	1	9 Penyediaan jasa perbaikan peralatan kerja					9.000.000	APBD Kabupaten		10.000.000	Jelegong	
			Penyediaan jasa perbaikan peralatan kerja	Terpeliharanya sarana dan prasarana kantor	Kelurahan Jelegong	100 %		9.000.000		SKPD	1	10.000.000	Jelegong
x	xx	1	10 Penyediaan alat tulis kantor					9.000.000	APBD Kabupaten		10.000.000	Jelegong	
			Penyediaan alat tulis kantor	Terpenuhinya kebutuhan jasa surat menyurat	Kelurahan Jelegong	1 Paket		9.000.000		SKPD	1 Paket	10.000.000	Jelegong
x	xx	1	11 Penyediaan barang cetakan dan pengadaan					7.500.000	APBD Kabupaten		8.000.000	Jelegong	
			Penyediaan barang cetak dan pengadaan	Tersedianya barang cetak dan pengadaan	Kelurahan Jelegong	1 Paket		7.500.000		SKPD	1 Paket	8.000.000	Jelegong
x	xx	1	12 Penyediaan komponen instalasi listrik/penerangan bangunan kantor					7.500.000	APBD Kabupaten		8.000.000	Jelegong	
			Penyediaan komponen instalasi listrik/ penerangan bangunan kantor	tersedianya alat listrik dan penerangan bangunan kantor	Kelurahan Jelegong	12 Bulan		7.500.000		SKPD	12 Bulan	8.000.000	Jelegong
x	xx	1	13 Penyediaan peralatan dan perlengkapan kantor					28.000.000	APBD Kabupaten		30.000.000	Jelegong	
			Penyediaan peralatan dan perlengkapan kantor	Tersedianya peralatan dan perlengkapan kantor	Kelurahan Jelegong	12 Bulan		28.000.000		SKPD	12 Bulan	30.000.000	Jelegong
x	xx	1	14 Penyediaan peralatan rumah tangga					12.500.000	APBD Kabupaten		13.000.000	Jelegong	
			Penyediaan peralatan rumah tangga	Tersedianya peralatann rumah tangga	Kelurahan Jelegong	1 Paket		12.500.000		SKPD	1 Paket	13.000.000	Jelegong
x	xx	1	16 Penyediaan makanan dan minuman					20.000.000	APBD Kabupaten		36.000.000	Jelegong	
			Penyediaan makanan dan minuman	Terpenuhinya kebutuhan untuk biaya makan dan minum kantor	Kelurahan Jelegong	12 bulan		20.000.000		SKPD	12 Bulan	36.000.000	Jelegong
x	xx	1	20 Rapat - rapat Koordinasi dan Konsultasi Dalam Daerah					22.100.000	APBD Kabupaten		27.000.000	Jelegong	
			Rapat-rapat koordinasi dan konsultasi dalam daerah	Tersedianya biaya rapat-rapat koordinasi dan konsultasi dalam daerah	Kelurahan Jelegong	12 Bulan		22.100.000		SKPD	12 Bulan	27.000.000	Jelegong

x	xx	2		Program peningkatan sarana dan prasarana aparatur	Porsentase Peningkatan sarana dan prasarana		100 %	101.000.000			1	181.000.000	Jelekong
x	xx	2	22	Pemeliharaan rutin/berkala gedung kantor				22.000.000	APBD Kabupaten			25.000.000	Jelekong
				<u>Terpelih</u> Pemeliharaan rutin/berkala gedung kantor	Terpeliharanya gedung kantor	Kelurahan Jelekong	1 Tahun	22.000.000		SKPD	1 Tahun	25.000.000	Jelekong
x	xx	2	24	Pemeliharaan rutin/berkala kendaraan dinas/operasional				22.000.000	APBD Kabupaten			46.000.000	Jelekong
				<u>Pemeliharaan Rutin/ Berkala kendaraan dinas/ operasional</u>	Terpeliharanya kendaraan operasional/ rutin	Kelurahan Jelekong	4 Unit	22.000.000		SKPD	4 Unit	46.000.000	Jelekong
x	xx	2	26	Pemeliharaan rutin/berkala perlengkapan gedung kan				7.000.000	APBD Kabupaten			50.000.000	Jelekong
				<u>Pemeliharaan rutin/berkala perlengkapan kantor</u>	Terpeliharanya perlengkapan kantor	Kelurahan Jelekong	1 Paket	7.000.000		SKPD	1 Paket	50.000.000	Jelekong
x	xx	2	42	Rehabilitasi sedang/berat gedung kantor				50.000.000	APBD Kabupaten			60.000.000	Jelekong
				<u>Rehabilitasi sedang/ berat gedung kantor</u>	Terpeliharanya perlengkapan kantor	Kelurahan Jelekong	1 Paket	50.000.000		SKPD	1 Paket	60.000.000	Jelekong
x	xx	3		Program peningkatan disiplin aparatur	Porsentase Peningkatan disiplin aparatur		100 %	12.500.000			1	13.500.000	Jelekong
x	xx	3	2	Pengadaan pakaian dinas beserta perlengkapannya				5.000.000	APBD Kabupaten			5.500.000	Jelekong
				<u>Pengadaan Pakaian dinas beserta perlengkapannya</u>	Tersedianya pakaian dinas beserta perlengkapannya	Kelurahan Jelekong	1 Paket	5.000.000		SKPD	1 Paket	5.500.000	Jelekong
x	xx	3	5	Pengadaan pakaian khusus hari-hari tertentu				7.500.000	APBD Kabupaten			8.000.000	Jelekong
				<u>Pengadaan pakaian khusus hari-hari tertentu</u>	Tersedianya pakaian khusus hari-hari tertentu	Kelurahan Jelekong	1 Paket	7.500.000		SKPD	1 Paket	8.000.000	Jelekong
x	xx	6		Program peningkatan pengembangan sistem pelaporan capaian kinerja dan keuangan	Porsentase peningkatan pengembangan sistem pelaporan capaian kinerja dan ikhtisar realisasi kinerja SKPD		100 %	5.500.000			1	6.000.000	Jelekong
x	xx	6	1	Penyusunan laporan capaian kinerja dan ikhtisar realisasi kinerja SKPD				5.500.000	APBD Kabupaten			6.000.000	Jelekong
				<u>Penyusunan laporan capaian kinerja dan ikhtisar realisasi kinerja SKPD</u>	Tersusunnya laporan capaian kinerja dan ikhtisar realisasi kinerja SKPD	Kelurahan Jelekong	12 Bulan	5.500.000		SKPD	12 Bulan	6.000.000	Jelekong
				Jumlah Belanja Renja Rutin				265.000.000				374.000.000	Jelekong
Belanja Renja													
1				Urusan Wajib									Jelekong
1	20			Otonomi Daerah, Pemerintahan Umum, Administrasi Keuangan Daerah, Perangkat Daerah, Kepegawaian dan Persandian									Jelekong
1	20	20		Program peningkatan sistem pengawasan internal dan pengendalian pelaksanaan kebijakan KDH	Porsentase peningkatan sistem pengawasan internal dan pengendalian pelaksanaan kebijakan KDH		100 %	593.873.000			1	950.000.000	Jelekong
1	20	20	3	Pengendalian manajemen pelaksanaan kebijakan KDH				593.873.000	APBD Kabupaten			950.000.000	Jelekong
				<u>Pengendalian manajemen pelaksanaan kebijakan KDH</u>	Meningkatnya Kualitas pelayanan kegiatan pelayanan publik	Kelurahan Jelekong	12 Bulan	593.873.000		SKPD	12 Bulan	950.000.000	Jelekong
				Jumlah Belanja Renja Sektor				593.873.000				950.000.000	Jelekong

**RUMUSAN RENCANA PROGRAM DAN KEGIATAN SKPD TAHUN 2016
DAN PRAKIRAAN MAJU TAHUN 2017
KABUPATEN BANDUNG**

SKPD : Kelurahan Cibeunying

Kode	Urusan/Bidang Urusan Pemerintah Daerah dan Program/Kegiatan	Indikator Kinerja Program /Kegiatan	Rencana Tahun 2016 (Tahun Rencana)				Catatan Penting	Prakiraan Maju Rencana Tahun 2017						
			Lokasi	Target Capaian Kinerja	Kebutuhan Dana/Pagu Indikatif	Sumber Dana		Target Capaian Kinerja	Kebutuhan Dana/Pagu Indikatif					
(1)	(2)	(3)	(4)	(5)	(6)	(7)	(8)	(9)	(10)					
Belanja Rutin														
x	xx	1		Program Pelayanan Administrasi Perkantoran	Pelayanan Administrasi Kantor		Pelayanan Administrasi Kantor	9 Paket	62.700.000			Pelayanan Administrasi Kantor 9 Paket	66.770.000	Cibeunying Cibeunying
x	xx	1	2	Penyediaan jasa komunikasi, sumber daya air dan listrik					6.400.000	APBD Kabupaten			4.840.000	Cibeunying
				<u>Penyediaan jasa komunikasi, Sumber Daya Air, dan Listrik</u>	Tersedianya Listrik dan Penerangan Bangunan Kantor	Kelurahan Cibeunying	Penyediaan jasa komunikasi, Sumber Daya Air, Listrik	1 Paket	6.400.000		SKPD	Penyediaan jasa komunikasi, Sumber Daya Air, 1 Paket	4.840.000	Cibeunying
x	xx	1	8	Penyediaan jasa kebersihan kantor					16.500.000	APBD Kabupaten			18.150.000	Cibeunying
				<u>Penyediaan Jasa Kebersihan Kantor</u>	Tersedianya Kebersihan Kantor	Kelurahan Cibeunying	Tersedianya alat kebersihan	1 Paket	16.500.000		SKPD	Tersedianya alat kebersihan 1 Paket	18.150.000	Cibeunying
x	xx	1	10	Penyediaan alat tulis kantor					4.400.000	APBD Kabupaten			4.840.000	Cibeunying Cibeunying
				<u>Penyediaan alat tulis kantor</u>	Terpenuhinya kebutuhan jasa surat menyurat	Kelurahan Cibeunying	Tersedianya alat tulis kantor	1 Paket	4.400.000		SKPD	Tersedianya alat tulis kantor 1 Paket	4.840.000	Cibeunying
x	xx	1	11	Penyediaan barang cetakan dan penggandaan					3.300.000	APBD Kabupaten			3.630.000	Cibeunying
				<u>Penyediaan Barang Cetak dan Penggandaan</u>	Tersedianya barang cetakan dan penggandaan	Kelurahan Cibeunying	Terlaksananya barang cetakan dan penggandaan	1 Paket	3.300.000		SKPD	Terlaksananya a barang cetakan dan penggandaan 1 Paket	3.630.000	Cibeunying
x	xx	1	12	Penyediaan komponen instalasi listrik/penerangan bangunan kantor					3.300.000	APBD Kabupaten			3.630.000	Cibeunying
				<u>Penyediaan komponen instalasi listrik/penerangan bangunan</u>	Tersedianya alat listrik dan penerangan bangunan kantor	Kelurahan Cibeunying	Tersedianya komponen instalasi listrik	1 Paket	3.300.000		SKPD	Tersedianya komponen instalasi listrik 1 Paket	3.630.000	Cibeunying
x	xx	1	16	Penyediaan makanan dan minuman					20.000.000	APBD Kabupaten			22.000.000	Cibeunying

				<u>Penyediaan makanan dan minuman</u>	Ternuhnya kebutuhan untuk biaya makan dan minum kantor	Kelurahan Cibeunying	tersedianya makan dan minum	1 Tahun	20.000.000		SKPD	tersedianya makan dan minum 1 Tahun	22.000.000	Cibeunying
x	xx	1	20	Rapat - rapat Koordinasi dan Konsultasi Dalam Daerah					8.800.000	APBD Kabupaten			9.680.000	Cibeunying
				<u>Rapat rapat koordinasi dan konsultasi dalam daerah</u>	Tersedianya biaya rapat rapat koordinasi dan konsultasi dalam daerah	Kelurahan Cibeunying	Terlaksananya rapat koordinasi dan konsultasi dlm daera	1 Tahun	8.800.000		SKPD	terlaksananya a rapat koordinasi dan konsultasi 1 Tahun	9.680.000	Cibeunying
x	xx	2		Program peningkatan sarana dan prasarana aparatur	Prosentase peningkatan sarana dan prasarana aparatur		100 %		249.500.000			1	249.500.000	Cibeunying
x	xx	2	24	Pemeliharaan rutin/berkala kendaraan dinas/operasional					49.500.000	APBD Kabupaten			49.500.000	Cibeunying
				<u>Penyediaan pemeliharaan rtin/ berkala kendaraan dinas</u>	Tersedianya pemeliharaan rtin/ berkala kendaraan dinas	Kelurahan Cibeunying		1 tahun	49.500.000		SKPD	1 tahun	49.500.000	Cibeunying
x	xx	2	42	Rehabilitasi sedang/berat gedung kantor					200.000.000	APBD Kabupaten			200.000.000	Cibeunying
				<u>Penyediaan Rehabilitasi gedung kantor</u>	Tersedianya Rehabilitasi gedung kantor	Kelurahan Cibeunying		1 paket	200.000.000		SKPD	1 paket	200.000.000	Cibeunying
x	xx	6		Program peningkatan pengembangan sistem pelaporan capaian kinerja dan keuangan	Prosentase peningkatan pengembangan sistem pelaporan capaian kinerja dan keuangan		100 %		3.300.000			1	4.000.000	Cibeunying
x	xx	6	1	Penyusunan laporan capaian kinerja dan ikhtisar realisasi kinerja SKPD					3.300.000	APBD Kabupaten			4.000.000	Cibeunying
				<u>Penyediaan penyusunan laporan capaian kinerja dan ikhtisar reasasi kinerja SKPD</u>	Tersedianya penyusunan laporan capaian kinerja dan ikhtisar reasasi kinerja SKPD	Kelurahan Cibeunying		1 Tahun	3.300.000		SKPD	1 tahun	4.000.000	Cibeunying
				Jumlah Belanja Renja Rutin					315.500.000				320.270.000	Cibeunying
Belanja Renja														
1				Urusan Wajib										Cibeunying
				Otonomi Daerah, Pemerintahan Umum, Administrasi Keuangan Daerah, Perangkat Daerah, Kepegawaian dan Persandian										Cibeunying
1	20													Cibeunying
1	20	20		Program peningkatan sistem pengawasan internal dan pengendalian pelaksanaan kebijakan KDH	rata rata persentase pelimpahan kewenangan Bupati kepada Camat yang dilaksanakan tingkat kecamatan		20 paket		589.173.000			20 paket	589.173.000	Cibeunying

1	20	20	3	Pengendalian manajemen pelaksanaan kebijakan KDH				589.173.000	APBD Kabupaten			589.173.000	Cibeunying
				Penyediaan Pengendalian manajemen pelaksanaan kebijakan KDH	Terselenggaranya Pengendalian manajemen pelaksanaan kebijakan KDH	Kelurahan Cibeunying	1 Tahun	589.173.000		SKPD	1 Tahun	589.173.000	Cibeunying
				Jumlah Belanja Renja Sektor				589.173.000				589.173.000	Cibeunying
				Jumlah Belanja Renja Kewilayahan				-				-	Cibeunying
				Jumlah Total				904.673.000				909.443.000	Cibeunying

**RUMUSAN RENCANA PROGRAM DAN KEGIATAN SKPD TAHUN 2016
DAN PRAKIRAAN MAJU TAHUN 2017
KABUPATEN BANDUNG**

SKPD : Kelurahan Sulaeman

Kode	Usuran/Bidang Usuran Pemerintah Daerah dan Program/Kegiatan	Indikator Kinerja Program /Kegiatan	Rencana Tahun 2016 (Tahun Rencana)				Catatan Penting	Prakiraan Maju Rencana Tahun 2017			
			Lokasi	Target Capaian Kinerja	Kebutuhan Dana/Pagu Indikatif	Sumber Dana		Target Capaian Kinerja	Kebutuhan Dana/Pagu Indikatif		
(1)	(2)	(3)	(4)	(5)	(6)	(7)	(8)	(9)	(10)		
Belanja Rutin											
x	xx	1	Program Pelayanan Administrasi Perkantoran	Terwujudnya pelayanan administrasi perkantoran	20 %	136.500.000		0	176.000.000	Sulaeman	
x	xx	1	2 Penyediaan jasa komunikasi, sumber daya air dan listrik			35.000.000	APBD Kabupaten		37.500.000	Sulaeman	
			<u>Tersedianya listrik dan penerangan bangunan kantor</u>	Jumlah perlengkapan listrik yang tersedia	Kelurahan Sulaiman	15 jenis	35.000.000	SKPD	17 jenis	37.500.000	Sulaeman
x	xx	1	8 Penyediaan jasa kebersihan kantor			27.500.000	APBD Kabupaten		40.000.000	Sulaeman	
			<u>terpeliharanya kebersihan lingkungan kantor</u>	Jumlah peralatan kebersihan kantor yang tersedia	Kelurahan Sulaiman	17 jenis	27.500.000	SKPD	20 jenis	40.000.000	Sulaeman
x	xx	1	10 Penyediaan alat tulis kantor			10.500.000	APBD Kabupaten		15.000.000	Sulaeman	
			<u>Tersedianya alat tulis kantor</u>	Jumlah alat tulis kantor yang tersedia	Kelurahan Sulaiman	20 jenis	10.500.000	SKPD	25 jenis	15.000.000	Sulaeman
x	xx	1	11 Penyediaan barang cetakan dan penggandaan			1.000.000	APBD Kabupaten		1.500.000	Sulaeman	
			<u>Tersedianya barang cetakan dan penggandaan</u>	Jumlah cetakan yang tersedia	Kelurahan Sulaiman	3 jenis	1.000.000	SKPD	5 jenis	1.500.000	Sulaeman
x	xx	1	12 Penyediaan komponen instalasi listrik/penerangan bangunan kantor			1.500.000	APBD Kabupaten		2.000.000	Sulaeman	
			<u>Tersedianya komponen instalasi listrik/penerangan bangunan kantor</u>	Jumlah Komponen listrik yang tersedia	Kelurahan Sulaiman	5 jenis	1.500.000	SKPD	10 jenis	2.000.000	Sulaeman
x	xx	1	13 Penyediaan peralatan dan perlengkapan kantor			40.000.000	APBD Kabupaten		50.000.000	Sulaeman	
			<u>Tersedianya peralatan dan perlengkapan kantor</u>	Jumlah peralatan dan perlengkapan kantor yang tersedia	Kelurahan Sulaiman	3 jenis	40.000.000	SKPD	4 jenis	50.000.000	Sulaeman
x	xx	1	16 Penyediaan makanan dan minuman			6.000.000	APBD Kabupaten		7.500.000	Sulaeman	
			<u>Tersedianya makanan dan minuman</u>	Jumlah makanan dan minuman yang tersedia	Kelurahan Sulaiman	1 tahun	6.000.000	SKPD	1 tahun	7.500.000	Sulaeman
x	xx	1	17 Rapat-rapat kordinasi dan konsultasi ke luar daerah			10.000.000	APBD Kabupaten		15.000.000	Sulaeman	
			<u>Tetlaksananya rapat-rapat koordinasi dan konsultasi luar daerah</u>	Jumlah undangan yang dihadiri	Kelurahan Sulaiman	1 hok	10.000.000	SKPD	1 hok	15.000.000	Sulaeman
x	xx	1	20 Rapat - rapat Koordinasi dan Konsultasi Dalam Daerah			5.000.000	APBD Kabupaten		7.500.000	Sulaeman	
			<u>Terlaksananya rapat-rapat koordinasi dan konsultasi dalam daerah</u>	Jumlah undangan yang di hadiri	Kelurahan Sulaiman	1 tahun	5.000.000	SKPD	1 tahun	7.500.000	Sulaeman
x	xx	2	Program peningkatan sarana dan prasarana aparatur	Terwujudnya peningkatan sarana dan prasarana aparatur	20 %	104.550.000		0	32.500.000	Sulaeman	
x	xx	2	10 Pengadaan mebeleur			5.000.000	APBD Kabupaten		7.500.000	Sulaeman	
			<u>Tersedianya mebeleur</u>	Jumlah mebeleur yang tersedia	Kelurahan Sulaiman	1 jenis	5.000.000	SKPD	1 jenis	7.500.000	Sulaeman
x	xx	2	24 Pemeliharaan rutin/berkala kendaraan dinas/operasional			22.000.000	APBD Kabupaten		25.000.000	Sulaeman	

				<u>Pemeliharaan rutin/berkala kendaraan dinas</u>	Jumlah kendaraan yang baik	Kelurahan Sulaiman	2	kendaraan	22.000.000		SKPD	3 kendaraan	25.000.000	Sulaeman
x	xx	2	42	<u>Rehabilitasi sedang/berat gedung kantor</u>					77.550.000	APBD Kabupaten			-	Sulaeman
				<u>Rehabilitasi sedang/berat gedung kantor</u>	Terwujudnya gedung kantor yang baik	Kelurahan Sulaiman	1	kegiatan	77.550.000		SKPD	0 -	-	Sulaeman
x	xx	3		<u>Program peningkatan disiplin aparatur</u>	Terwujudnya peningkatan disiplin aparatur		20	%	7.700.000			0	9.100.000	Sulaeman
x	xx	3	2	<u>Pengadaan pakaian dinas beserta perlengkapannya</u>					3.500.000	APBD Kabupaten			4.200.000	Sulaeman
				<u>Pengadaan pakaian dinas beserta perlengkapannya</u>	Jumlah pakaian dinas yang tersedia	Kelurahan Sulaiman	7	stel	3.500.000		SKPD	7 stel	4.200.000	Sulaeman
x	xx	3	5	<u>Pengadaan pakaian khusus hari-hari tertentu</u>					4.200.000	APBD Kabupaten			4.900.000	Sulaeman
				<u>Tersedianya pakaian olahraga dan hari-hari tertentu</u>	Jumlah pakaian olahraga yang tersedia	Kelurahan Sulaiman	7	stel	4.200.000		SKPD	7 stel	4.900.000	Sulaeman
x	xx	6		<u>Program peningkatan pengembangan sistem pelaporan capaian kinerja dan keuangan</u>	Terwujudnya peningkatan pengembangan sistem pelaporan capaian kinerja dan ikhtisar realisasi kinerja SKPD		20	%	6.250.000			0	7.500.000	Sulaeman
x	xx	6	1	<u>Penyusunan laporan capaian kinerja dan ikhtisar realisasi kinerja SKPD</u>					6.250.000	APBD Kabupaten			7.500.000	Sulaeman
				<u>Penyusunan laporan capaian kinerja dan ikhtisar realisasi kinerja SKPD</u>	Jumlah laporan yang dibuat	Kelurahan Sulaiman	4	dok	6.250.000		SKPD	5 dok	7.500.000	Sulaeman
				Jumlah Belanja Renja Rutin					255.000.000				225.100.000	Sulaeman
Belanja Renja														
1				Urusan Wajib										Sulaeman
1	20			Otonomi Daerah, Pemerintahan Umum, Administrasi Keuangan Daerah, Perangkat Daerah, Kepegawaian dan Persandian										Sulaeman
1	20	20		Program peningkatan sistem pengawasan internal dan pengendalian pelaksanaan kebijakan KDH	Terwujudnya peningkatan sisitem pengawasan internal dan pengendalian pelaksanaan kebijakan KDH		20	%	400.000.000			0	375.000.000	Sulaeman

1	20	20	3	Pengendalian manajemen pelaksanaan kebijakan KDH				400.000.000	APBD Kabupaten			375.000.000	Sulaeman
				<u>Peningkatan sistem pengawasan internal dan pengendalian manajemen pelaksanaan kebijakan KDH</u>	Jumlah kegiatan yang difasilitasi	Kelurahan Sulaeman	8 kegiatan	400.000.000		SKPD	10 kegiatan	375.000.000	Sulaeman
				Jumlah Belanja Renja Sektor				400.000.000				375.000.000	Sulaeman
				Jumlah Belanja Renja Kewilayahan				-				-	Sulaeman
				Jumlah Total				655.000.000				600.100.000	Sulaeman

**RUMUSAN RENCANA PROGRAM DAN KEGIATAN SKPD TAHUN 2016
DAN PRAKIRAAN MAJU TAHUN 2017
KABUPATEN BANDUNG**

SKPD : Kelurahan Wargamekar

Kode	Urusan/Bidang Urusan Pemerintah Daerah dan Program/Kegiatan	Indikator Kinerja Program /Kegiatan	Rencana Tahun 2016 (Tahun Rencana)				Catatan Penting	Prakiraan Maju Rencana Tahun 2017					
			Lokasi	Target Capaian Kinerja	Kebutuhan Dana/Pagu Indikatif	Sumber Dana		Target Capaian Kinerja	Kebutuhan Dana/Pagu Indikatif				
(1)	(2)	(3)	(4)	(5)	(6)	(7)	(8)	(9)	(10)				
Belanja Rutin													
x	xx	1	Program Pelayanan Administrasi Perkantoran	Porcentaje Penyediaan jasa komunikasi, sumber daya air dan listrik		12	12	177.000.000		Bulan Bulan	171.400.000	Wargamekar	
x	xx	1	2 Penyediaan jasa komunikasi, sumber daya air dan listrik					4.500.000	APBD Kabupaten		4.600.000	Wargamekar	
			<u>Penyediaan jasa komunikasi, sumber daya air dan listrik</u>	Tersedianya Listrik dan Penerangan Bangunan Kantor	Kelurahan Wargamekar	12	Bulan	4.500.000		SKPD	12 Bulan	4.600.000	Wargamekar
x	xx	1	3 Penyediaan jasa peralatan dan perlengkapan kantor					6.700.000	APBD Kabupaten		6.800.000	Wargamekar	
			<u>Penyediaan Jasa Peralatan dan Perlengkapan Kantor</u>	Tersedianya peralatan dan perlengkapan kantor	Kelurahan Wargamekar	1	Paket	6.700.000		SKPD	1 Paket	6.800.000	Wargamekar
x	xx	1	8 Penyediaan jasa kebersihan kantor					19.200.000	APBD Kabupaten		20.000.000	Wargamekar	
			<u>Penyediaan jasa kebersihan kantor</u>	terpeliharanya Kebersihan Kantor	Kelurahan Wargamekar	12	Bulan	19.200.000		SKPD	12 Bulan	20.000.000	Wargamekar
x	xx	1	9 Penyediaan jasa perbaikan peralatan kerja					9.000.000	APBD Kabupaten		9.500.000	Wargamekar	
			<u>Penyediaan jasa Perbaikan Peralatan Kerja</u>	Terpeliharanya sarana dan prasarana kantor	Kelurahan Wargamekar	1	Paket	9.000.000		SKPD	1 Paket	9.500.000	Wargamekar
x	xx	1	10 Penyediaan alat tulis kantor					9.000.000	APBD Kabupaten		9.500.000	Wargamekar	
			<u>Penyediaan alat tulis kantor</u>	Terpenuhinya Kebutuhan Jasa Surat Menyurat	Kelurahan Wargamekar	12	Bulan	9.000.000		SKPD	12 Bulan	9.500.000	Wargamekar
x	xx	1	11 Penyediaan barang cetakan dan penggandaan					7.500.000	APBD Kabupaten		8.000.000	Wargamekar	
			<u>Penyediaan barang cetak dan Penggandaan</u>	Tersedianya barang cetak dan penggandaan	Kelurahan Wargamekar	1	Paket	7.500.000		SKPD	1 Paket	8.000.000	Wargamekar
x	xx	1	12 Penyediaan komponen instalasi listrik/penerangan bangunan kantor					7.500.000	APBD Kabupaten		8.000.000	Wargamekar	
			<u>Penyediaan komponen instalasi listrik/Penerangan bangunan kantor</u>	Tersedianya alat listrik dan Penerangan bangunan kantor	Kelurahan Wargamekar	12	Bulan	7.500.000		SKPD	12 Bulan	8.000.000	Wargamekar
x	xx	1	13 Penyediaan peralatan dan perlengkapan kantor					40.100.000	APBD Kabupaten		29.000.000	Wargamekar	
			<u>Penyediaan peralatan dan perlengkapan kantor</u>	Tersedianya peralatan dan perlengkapan kantor	Kelurahan Wargamekar	1	Paket	40.100.000		SKPD	1 Paket	29.000.000	Wargamekar
x	xx	1	14 Penyediaan peralatan rumah tangga					12.500.000	APBD Kabupaten		13.000.000	Wargamekar	
			<u>Penyediaan Peralatan Rumah Tangga</u>	Tersedianya peralatan rumah tangga	Kelurahan Wargamekar	12	Bulan	12.500.000		SKPD	12 Bulan	13.000.000	Wargamekar
x	xx	1	16 Penyediaan makanan dan minuman					35.000.000	APBD Kabupaten		36.000.000	Wargamekar	
			<u>Penyediaan makanan dan minuman</u>	Terpenuhinya Kebutuhan untuk biaya Makan dan Minum Kantor	Kelurahan Wargamekar	12	Bulan	35.000.000		SKPD	12 Bulan	36.000.000	Wargamekar
x	xx	1	20 Rapat - rapat Koordinasi dan Konsultasi Dalam Daerah					26.000.000	APBD Kabupaten		27.000.000	Wargamekar	
			<u>Rapat-rapat koordinasi dan konsultasi dalam daerah</u>	Tersedianya biaya rapat-rapat koordinasi dan konsultasi dalam daerah	Kelurahan Wargamekar	12	Bulan	26.000.000		SKPD	12 Bulan	27.000.000	Wargamekar

x	xx	2		Program peningkatan sarana dan prasarana aparatur	Porsentase Peningkatan Sarana dan Prasarana Aparatur		100 %	170.000.000			1	174.000.000	Wargamekar
x	xx	2	10	Pengadaan mebeuler				22.000.000	APBD Kabupaten			23.000.000	Wargamekar
				<u>Pengadaan Mebeuler</u>	Tersedianya peralatan Mebeuler	Kelurahan Wargamekar	1 Paket	22.000.000		SKPD	1 Paket	23.000.000	Wargamekar
x	xx	2	24	Pemeliharaan rutin/berkala kendaraan dinas/operasional				53.000.000	APBD Kabupaten			54.000.000	Wargamekar
				<u>Pemeliharaan rutin/berkala kendaraan dinas/operasional</u>	Terpeliharanya Kendaraan Operasional Rutin	Kelurahan Wargamekar	12 Bulan	53.000.000		SKPD	12 Bulan	54.000.000	Wargamekar
x	xx	2	26	Pemeliharaan rutin/berkala perlengkapan gedung kan				45.000.000	APBD Kabupaten			46.000.000	Wargamekar
				<u>Pemeliharaan rutin/berkala perlengkapan kantor</u>	Terpeliharanya perlengkapan kantor	Kelurahan Wargamekar	1 Paket	45.000.000		SKPD	1 Paket	46.000.000	Wargamekar
x	xx	2	42	Rehabilitasi sedang/berat gedung kantor				50.000.000	APBD Kabupaten			51.000.000	Wargamekar
				<u>Rehabilitasi Sedang/Berat Gedung Kantor</u>	Terpeliharanya Rehabilitasi Sedang/Berat Gedung Kantor	Kelurahan Wargamekar	1 Paket	50.000.000		SKPD	1 Paket	51.000.000	Wargamekar
x	xx	3		Program peningkatan disiplin aparatur	Porsentase Peningkatan Disiplin Aparatur		100 %	11.000.000			1	12.000.000	Wargamekar
x	xx	3	2	Pengadaan pakaian dinas beserta perlengkapannya				5.000.000	APBD Kabupaten			5.500.000	Wargamekar
				<u>Pengadaan pakaian dinas beserta perlengkapannya</u>	Tersedianya pakaian dinas beserta perlengkapannya	Kelurahan Wargamekar	1 Paket	5.000.000		SKPD	1 Paket	5.500.000	Wargamekar
x	xx	3	5	Pengadaan pakaian khusus hari-hari tertentu				6.000.000	APBD Kabupaten			6.500.000	Wargamekar
				<u>Pengadaan Pakaian khusus hari-hari tertentu</u>	Tersedianya Pakaian khusus hari-hari tertentu	Kelurahan Wargamekar	1 Paket	6.000.000		SKPD	1 Paket	6.500.000	Wargamekar
x	xx	6		Program peningkatan pengembangan sistem pelaporan capaian kinerja dan keuangan	Porsentase Penyusunan laporan capaian kinerja dan ikhtisar realisasi kinerja SKPD		100 %	5.500.000			1	6.000.000	Wargamekar
x	xx	6	1	Penyusunan laporan capaian kinerja dan ikhtisar realisasi kinerja SKPD				5.500.000	APBD Kabupaten			6.000.000	Wargamekar
				<u>Tersusunnya laporan capaian kinerja dan ikhtisar realisasi kinerja SKPD</u>	Terwujudnya laporan capaian kinerja dan ikhtisar realisasi kinerja SKPD	Kelurahan Wargamekar	12 Bulan	5.500.000		SKPD	12 Bulan	6.000.000	Wargamekar
				Jumlah Belanja Renja Rutin				363.500.000				363.400.000	Wargamekar
Belanja Renja													
1				Urusan Wajib									
1	20			Otonomi Daerah, Pemerintahan Umum, Administrasi Keuangan Daerah, Perangkat Daerah, Kepegawaian dan Persandian									
1	20	20		Program peningkatan sistem pengawasan internal dan pengendalian pelaksanaan kebijakan KDH	Program peningkatan sistem pengawasan internal dan pengendalian pelaksanaan kebijakan KDH		100 %	831.500.000			1	850.000.000	Wargamekar
1	20	20	3	Pengendalian manajemen pelaksanaan kebijakan KDH				831.500.000	APBD Kabupaten			850.000.000	Wargamekar
				<u>Pengendalian manajemen pelaksanaan kebijakan KDH</u>	Meningkatnya kualitas pelayanan kegiatan pelayanan publik	Kelurahan Wargamekar	1 Paket	831.500.000		SKPD	1 Paket	850.000.000	Wargamekar
				Jumlah Belanja Renja Sektor				831.500.000				850.000.000	Wargamekar
				Jumlah Belanja Renja Wilayah									Wargamekar

**RUMUSAN RENCANA PROGRAM DAN KEGIATAN SKPD TAHUN 2016
DAN PRAKIRAAN MAJU TAHUN 2017
KABUPATEN BANDUNG**

SKPD : Kelurahan Rancaekek Kencana

Kode	Usuran/Bidang Usuran Pemerintah Daerah dan Program/Kegiatan	Indikator Kinerja Program /Kegiatan	Rencana Tahun 2016 (Tahun Rencana)				Catatan Penting	Prakiraan Maju Rencana Tahun 2017			
			Lokasi	Target Capaian Kinerja	Kebutuhan Dana/Pagu Indikatif	Sumber Dana		Target Capaian Kinerja	Kebutuhan Dana/Pagu Indikatif		
(1)	(2)	(3)	(4)	(5)	(6)	(7)	(8)	(9)	(10)		
Belanja Rutin											
x	xx	1	Program Pelayanan Administrasi Perkantoran	meningkatkan penataan administrasi perkantoran	100 %	129.600.000		1	154.600.000	Rancaekek Kencana Rancaekek Kencana	
x	xx	1	2 Penyediaan jasa komunikasi, sumber daya air dan listrik			19.340.000	APBD Kabupaten		19.340.000	Rancaekek Kencana	
			<u>tersedianya jasa komunikasi, sumber daya air dan listrik</u>	terselenggaranya penyediaan jasa komunikasi, sumber daya air dan listrik	Kecamatan Rancaekek	8 jenis	19.340.000	SKPD	8 jenis	19.340.000	Rancaekek Kencana
x	xx	1	8 Penyediaan jasa kebersihan kantor			19.500.000	APBD Kabupaten		19.500.000	Rancaekek Kencana	
			<u>tersedianya jasa kebersihan kantor</u>	tersedianya penyediaan jasa kebersihan kantor	Kecamatan Rancaekek	29 jenis	19.500.000	SKPD	29 jenis	19.500.000	Rancaekek Kencana
x	xx	1	10 Penyediaan alat tulis kantor			9.900.000	APBD Kabupaten		9.900.000	Rancaekek Kencana Rancaekek Kencana	
			<u>tersedianya alat tulis kantor</u>	terselenggaranya penyediaan alat tulis kantor	Kecamatan Rancaekek	44 jenis	9.900.000	SKPD	44 jenis	9.900.000	Rancaekek Kencana
x	xx	1	11 Penyediaan barang cetakan dan penggandaan			4.500.000	APBD Kabupaten		4.500.000	Rancaekek Kencana	
			<u>tersedianya barang cetakan dan penggandaan</u>	terselenggaranya penyediaan barang cetakan dan penggandaan	Kecamatan Rancaekek	11 jenis	4.500.000	SKPD	11 jenis	4.500.000	Rancaekek Kencana
x	xx	1	13 Penyediaan peralatan dan perlengkapan kantor			35.000.000	APBD Kabupaten		60.000.000	Rancaekek Kencana	
			<u>tersedianya peralatan dan perlengkapan kantor</u>	terselenggaranya penyediaan peralatan dan perlengkapan kantor	Kecamatan Rancaekek	8 jenis	35.000.000	SKPD	8 jenis	60.000.000	Rancaekek Kencana
x	xx	1	16 Penyediaan makanan dan minuman			21.360.000	APBD Kabupaten		21.360.000	Rancaekek Kencana	
			<u>tersedianya makanan dan minuman</u>	terselenggaranya penyediaan makanan dan minuman	Kecamatan Rancaekek	1140 OK	21.360.000	SKPD	1140 OK	21.360.000	Rancaekek Kencana
x	xx	1	20 Rapat - rapat Koordinasi dan Konsultasi Dalam Daerah			20.000.000	APBD Kabupaten		20.000.000	Rancaekek Kencana	
			<u>terwujudnya koordinasi dan konsultasi ke dalam daerah</u>	terselenggaranya koordinasi dan konsultasi ke dalam daerah	Kecamatan Rancaekek	102 OK	20.000.000	SKPD	102 OK	20.000.000	Rancaekek Kencana
x	xx	2	Program peningkatan sarana dan prasarana aparatur	meningkatkan kapasitas sarana dan prasarana aparatur	100 %	161.200.000		1	461.200.000	Rancaekek Kencana	
x	xx	2	3 Pembangunan gedung kantor			50.000.000	APBD Kabupaten		225.000.000	Rancaekek Kencana Rancaekek Kencana	
			<u>terbangunnya gedung kantor sekretariat lembaga kemasyarakatan (PPS, MUI, P3N)</u>	terselenggaranya pembangunan gedung kantor sekretariat lembaga kemasyarakatan (PPS, MUI, P3N)	Kecamatan Rancaekek	1 unit	50.000.000	SKPD	1 unit	225.000.000	Rancaekek Kencana
x	xx	2	24 Pemeliharaan rutin/berkala kendaraan dinas/operasional			11.200.000	APBD Kabupaten		11.200.000	Rancaekek Kencana	
			<u>terselenggaranya umur tahunan pemeliharaan kendaraan dinas</u>	terpeliharanya kendaraan dinas	Kecamatan Rancaekek	3 unit	11.200.000	SKPD	3 unit	11.200.000	Rancaekek Kencana
x	xx	2	42 Rehabilitasi sedang/berat gedung kantor			100.000.000	APBD Kabupaten		225.000.000	Rancaekek Kencana	

				<u>tersedianya penataan halaman kantor</u>	terselenggaranya rehabilitasi sedang/berat gedung kantor (penataan halaman kantor)	Kecamatan Rancaekek	1 unit	100.000.000		SKPD	1 unit	225.000.000	Rancaekek Kencana
x	xx	3		Program peningkatan disiplin aparatur	meningkatnya integritas kedisiplinan aparatur		100 %	17.200.000			1	17.200.000	Rancaekek Kencana
x	xx	3	2	Pengadaan pakaian dinas beserta perlengkapannya				6.400.000	APBD Kabupaten			6.400.000	Rancaekek Kencana
				<u>adanya pakaian dinas beserta perlengkapannya</u>	terselenggaranya pengadaan pakaian dinas beserta perlengkapannya	Kecamatan Rancaekek	16 stell	6.400.000		SKPD	16 stell	6.400.000	Rancaekek Kencana
x	xx	3	5	Pengadaan pakaian khusus hari-hari tertentu				10.800.000	APBD Kabupaten			10.800.000	Rancaekek Kencana
				<u>adanya pakaian khusus hari-hari tertentu</u>	terselenggaranya pengadaan pakaian khusus hari hari tertentu	Kecamatan Rancaekek	32 stell	10.800.000		SKPD	32 stell	10.800.000	Rancaekek Kencana
x	xx	6		Program peningkatan pengembangan sistem pelaporan capaian kinerja dan keuangan	meningkatnya kualitas sistem pelaporan capaian kinerja dan keuangan		100 %	12.000.000			1	12.000.000	Rancaekek Kencana
x	xx	6	1	Penyusunan laporan capaian kinerja dan ikhtisar realisasi kinerja SKPD				12.000.000	APBD Kabupaten			12.000.000	Rancaekek Kencana
				<u>tersusunnya laporan pencapaian kinerja (LAKIP, LAPTAH, LAPTRI, LAPKEU bulanan dan LRA CALK)</u>	terselenggaranya kegiatan penyusunan laporan capaian kinerja (LAKIP, LAPTAH, LAPTRI, LAPKEU bulanan dan LRA CALK)	Kecamatan Rancaekek	100 %	12.000.000		SKPD	1	12.000.000	Rancaekek Kencana
				Jumlah Belanja Renja Rutin				320.000.000				645.000.000	Rancaekek Kencana
Belanja Renja													
1				Urusan Wajib									Rancaekek Kencana
1	20			Otonomi Daerah, Pemerintahan Umum, Administrasi Keuangan Daerah, Perangkat Daerah, Kepegawaian dan Persandian									Rancaekek Kencana
1	20	20		Program peningkatan sistem pengawasan internal dan pengendalian pelaksanaan kebijakan KDH	Meningkatnya kualitas program / kegiatan pelayanan publik sesuai dengan kewenangannya		100 %	773.000.000			1	850.000.000	Rancaekek Kencana
1	20	20	3	Pengendalian manajemen pelaksanaan kebijakan KDH				773.000.000	APBD Kabupaten			850.000.000	Rancaekek Kencana

				<u>terwujudnya peningkatan kualitas</u> <u>pengendalian manajemen kebijakan</u> <u>KDH melalui musrembang, pengelola</u> <u>dan pelayanan administrasi,</u> <u>kependudukan, pengelolaan dan</u> <u>pelayanan PBB, pembinaan</u> <u>administrasi RW dan RT, penyusunan</u> <u>monografi/profil kelurahan, penyusun</u> <u>dan pelaksanaan kegiatan,</u> <u>pembangunan wilayah, penyusunan</u> <u>RKA/DPA, pengembangan dan</u> <u>pemberdayaan TPPKK,</u> <u>pengembangan dan pemberdayaan</u> <u>LPMK, Karta, dan IPSM, fasilitasi</u> <u>raskin, peningkatan kapasitas aparat</u> <u>dalam siskamsuakarsa, fasilitasi dan</u> <u>ketentraman ketertiban umum,</u> <u>peningkatan kesadaran akan nilai</u> <u>luhur budaya, penyelenggaraan</u> <u>lomba kelurahan, dan pemberdayaan</u> <u>buletin suara kencana</u>	terselenggaranya pengendalian manajemen pelaksana kebijakan KDH	Kecamatan Rancaekek	100 %	773.000.000	SKPD	1	850.000.000	Rancaekek Kencana
				Jumlah Belanja Renja Sektor				773.000.000			850.000.000	Rancaekek Kencana
				Jumlah Belanja Renja Kewilayahan				-			-	Rancaekek Kencana
				Jumlah Total				1.093.000.000			1.495.000.000	Rancaekek Kencana Rancaekek Kencana

**RUMUSAN RENCANA PROGRAM DAN KEGIATAN SKPD TAHUN 2016
DAN PRAKIRAAN MAJU TAHUN 2017
KABUPATEN BANDUNG**

SKPD : Kelurahan Manggahang

Kode	Urusan/Bidang Urusan Pemerintah Daerah dan Program/Kegiatan	Indikator Kinerja Program /Kegiatan	Rencana Tahun 2016 (Tahun Rencana)				Catatan Penting	Prakiraan Maju Rencana Tahun 2017			
			Lokasi	Target Capaian Kinerja	Kebutuhan Dana/Pagu Indikatif	Sumber Dana		Target Capaian Kinerja	Kebutuhan Dana/Pagu Indikatif		
(1)	(2)	(3)	(4)	(5)	(6)	(7)	(8)	(9)	(10)		
Belanja Rutin											
x	xx	1	Program Pelayanan Administrasi Perkantoran	Prosentase Pelayanan Administrasi Perkantoran	100 %	72.000.000		1	130.500.000	Manggahang	
x	xx	1	2 Penyediaan jasa komunikasi, sumber daya air dan listrik			4.500.000	APBD Kabupaten		4.500.000	Manggahang	
			Penyediaan jasa komunikasi, sumber daya air dan listrik	Tersedianya Listrik dan Penerangan Bangunan Kantor	Kelurahan Manggahang	12 bulan	4.500.000	SKPD	12 bulan	4.500.000	Manggahang
x	xx	1	3 Penyediaan jasa peralatan dan perlengkapan kantor			1.500.000	APBD Kabupaten		8.000.000	Manggahang	
			Penyediaan jasa dan peralatan dan perlengkapan kantor	Tersedianya jasa dan peralatan perlengkapan kantor	Kelurahan Manggahang	12 bulan	1.500.000	SKPD	12 bulan	8.000.000	Manggahang
x	xx	1	8 Penyediaan jasa kebersihan kantor			4.000.000	APBD Kabupaten		20.000.000	Manggahang	
			Penyediaan jasa kebersihan kantor	terpeliharanya Kebersihan Kantor	Kelurahan Manggahang	12 bulan	4.000.000	SKPD	12 bulan	20.000.000	Manggahang
x	xx	1	9 Penyediaan jasa perbaikan peralatan kerja			3.000.000	APBD Kabupaten		10.000.000	Manggahang	
			Penyediaan Jasa Perbaikan peralatan kerja	Tersedianya Jasa Perbaikan peralatan kerja	Kelurahan Manggahang	100 %	3.000.000	SKPD	1	10.000.000	Manggahang
x	xx	1	10 Penyediaan alat tulis kantor			6.000.000	APBD Kabupaten		9.000.000	Manggahang	
			Penyediaan alat tulis kantor	Terpenuhinya Kebutuhan alat tulis kantor	Kelurahan Manggahang	1 paket	6.000.000	SKPD	1 paket	9.000.000	Manggahang
x	xx	1	11 Penyediaan barang cetakan dan penggandaan			4.000.000	APBD Kabupaten		8.000.000	Manggahang	
			Penyediaan Cetak dan Penggandaan	Tersedianya barang cetak dan Penggadaan	Kelurahan Manggahang	1 paket	4.000.000	SKPD	1 paket	8.000.000	Manggahang
x	xx	1	12 Penyediaan komponen instalasi listrik/penerangan bangunan kantor			5.000.000	APBD Kabupaten		8.000.000	Manggahang	
			Penyediaan Komponen instalasi listrik/Penerangan bangunan kantor	Penyediaan Komponen instalasi listrik/Penerangan bangunan kantor	Kelurahan Manggahang	12 bulan	5.000.000	SKPD	12 bulan	8.000.000	Manggahang
x	xx	1	13 Penyediaan peralatan dan perlengkapan kantor			18.000.000	APBD Kabupaten		29.000.000	Manggahang	
			Penyediaan peralatan dan perlengkapan kantor	Tersedianya peralatan dan perlengkapan kantor	Kelurahan Manggahang	12 bulan	18.000.000	SKPD	12 bulan	29.000.000	Manggahang
x	xx	1	14 Penyediaan peralatan rumah tangga			6.000.000	APBD Kabupaten		12.000.000	Manggahang	
			Penyediaan peralatan rumah tangga	Tersedianya peralatan rumah tangga	Kelurahan Manggahang	1 paket	6.000.000	SKPD	1 paket	12.000.000	Manggahang
x	xx	1	16 Penyediaan makanan dan minuman			20.000.000	APBD Kabupaten		22.000.000	Manggahang	
			Rapat-rapat koordinasi dan konsultasi Dalam Daerah	Terselenggaranya koordinasi dan konsultasi antara Keluran, kecamatan, SKPD dan lembaga lainnya	Kelurahan Manggahang	12 bulan	20.000.000	SKPD	12 bulan	22.000.000	Manggahang
x	xx	2	Program peningkatan sarana dan prasarana aparatur	Prosentase peningkatan sarana dan prasarana	100 %	163.500.000		1	113.000.000	Manggahang	

x	xx	2	24	Pemeliharaan rutin/berkala kendaraan dinas/operasional				37.500.000	APBD Kabupaten			47.000.000	Manggahang
				<u>Pemeliharaan rutin/berkala kendaraan dinas/operasional</u>	Terpeliharanya rutin/berkala kendaraan dinas/operasional	Kelurahan Manggahang	5 unit	37.500.000		SKPD	5 unit	47.000.000	Manggahang
x	xx	2	26	Pemeliharaan rutin/berkala perlengkapan gedung kan				6.000.000	APBD Kabupaten			46.000.000	Manggahang
				<u>Pemeliharaan rutin/berkala perlengkapan kantor</u>	Pemeliharaan rutin/berkala perlengkapan kantor	Kelurahan Manggahang	1 paket	6.000.000		SKPD		46.000.000	Manggahang
x	xx	2	28	Pemeliharaan rutin/berkala peralatan gedung kantor				20.000.000	APBD Kabupaten			20.000.000	Manggahang
				<u>Pemeliharaan rutin/berkala gedung kantor</u>	Terpeliharanya rutin/berkala gedung kantor	Kelurahan Manggahang	1 tahun	20.000.000		SKPD	1 tahun	20.000.000	Manggahang
x	xx	2	42	Rehabilitasi sedang/berat gedung kantor				100.000.000	APBD Kabupaten			-	Manggahang
				<u>Rehabilitasi sedang/berat gedung olah raga kantor</u>	Rehabilitasi sedang/berat gedung olah raga kantor	Kelurahan Manggahang	1 paket	100.000.000		SKPD	0 0	-	Manggahang
x	xx	3		Program peningkatan disiplin aparatur	Prosentase Peningkatan disiplin aparatur		100 %	11.000.000			1	15.000.000	Manggahang
x	xx	3	2	Pengadaan pakaian dinas beserta perlengkapannya				6.000.000	APBD Kabupaten			7.000.000	Manggahang
				<u>Pengadaan Pakai dinas beserta perlengkapannya</u>	Tersedinya pakaian dinas beserta perlengkapannya	Kelurahan Manggahang	1 paket	6.000.000		SKPD	1 paket	7.000.000	Manggahang
x	xx	3	4	Pengadaan pakaian KORPRI				2.000.000	APBD Kabupaten			-	Manggahang
				<u>Pengadaan Pakai Korpri</u>	Pengadaan Pakaian Korpri	Kelurahan Manggahang	1 paket	2.000.000		SKPD	0 0	-	Manggahang
x	xx	3	5	Pengadaan pakaian khusus hari-hari tertentu				3.000.000	APBD Kabupaten			8.000.000	Manggahang
				<u>Pengadaan pakaian khusus hari-hari tertentu</u>	Pengadaan pakaian khusus hari-hari tertentu	Kelurahan Manggahang	1 paket	3.000.000		SKPD	1 paket	8.000.000	Manggahang
x	xx	6		Program peningkatan pengembangan sistem pelaporan capaian kinerja dan keuangan	Prosentase Peningkatan pengembangan sistem pelaporan capaian kinerja dan ikhtisar kinerja SKPD		100 %	3.500.000			1	6.500.000	Manggahang
x	xx	6	1	Penyusunan laporan capaian kinerja dan ikhtisar realisasi kinerja SKPD				3.500.000	APBD Kabupaten			6.500.000	Manggahang
				<u>Penyusunan laporan capaian kinerja dan ikhtisar realisasi kinerja SKPD</u>	tersusunya laporan capaian kinerja dan iktisar realisasi kinerja SKPD	Kelurahan Manggahang	12 bulan	3.500.000		SKPD	12 bulan	6.500.000	Manggahang
				Jumlah Belanja Renja Rutin				250.000.000				265.000.000	Manggahang

Belanja Renja

1				Urusan Wajib									Manggahang
1	20			Otonomi Daerah, Pemerintahan Umum, Administrasi Keuangan Daerah, Perangkat Daerah, Kepegawaian dan Persandian									Manggahang
1	20	20		Program peningkatan sistem pengawasan internal dan pengendalian pelaksanaan kebijakan KDH	Prosentase sistem pengawasan internal dan pengendalian pelaksanaan kebijakan KDH		100 %	400.000.000		Rencana anggaran sudah termasuk jalan Sindangarsi Rp4 Milyar	1	900.000.000	Manggahang
1	20	20	3	Pengendalian manajemen pelaksanaan kebijakan KDH				400.000.000	APBD Kabupaten			900.000.000	Manggahang
				<u>Pengendalian manajemen pelaksanaan kebijakan KDH</u>	Pengendalian manajemen pelaksanaan kebijakan KDH	Kelurahan Manggahang	12 bulan	400.000.000		SKPD	12 bulan	900.000.000	Manggahang

			Jumlah Belanja Renja Sektor				400.000.000				900.000.000	Manggahang
			Jumlah Belanja Renja Kewilayahan				-				-	Manggahang
			Jumlah Total				650.000.000				1.165.000.000	Manggahang
			Jumlah Belanja Langsung				1.280.345.582.481				1.680.499.979.675	Manggahang