Peraturan Bupati Nomor 99 Tahun 2020 tentang Rencana Kerja Pemerintah Daerah Kabupaten Bandung

RKPD KABUPATEN BANDUNG 2021

RENCANA KERJA PEMERINTAH DAERAH KABUPATEN BANDUNG TAHUN 2021

BUPATI BANDUNG
PROVINSI JAWA BARAT

PERATURAN BUPATI BANDUNG

NOMOR 99 TAHUN 2020

TENTANG

RENCANA KERJA PEMERINTAH DAERAH KABUPATEN BANDUNG
TAHUN 2021

DENGAN RAHMAT TUHAN YANG MAHA ESA

BUPATI BANDUNG,

Menimbang : a. bahwa berdasarkan ketentuan Pasal 26 ayat (2) Undang-Undang Nomor 25 Tahun 2004 tentang Sistem Perencanaan Pembangunan Nasional, Rencana Kerja Pembangunan Daerah (RKPD) ditetapkan dengan Peraturan Kepala Daerah;

b. bahwa berdasarkan pertimbangan sebagaimana dimaksud pada huruf a, perlu menetapkan Peraturan Bupati tentang Rencana Kerja Pemerintah Daerah Kabupaten Bandung Tahun 2021 bahwa berdasarkan pertimbangan sebagaimana dimaksud pada huruf a, perlu menetapkan Peraturan Bupati tentang Rencana Kerja Pemerintah Daerah Kabupaten Bandung Tahun 2021;

Mengingat : 1. Undang-Undang Nomor 14 Tahun 1950 tentang Pembentukan Daerah-daerah Kabupaten Dalam Lingkungan Propinsi Jawa Barat (Berita Negara Tahun 1950) sebagaimana telah di ubah dengan Undang-Undang Nomor 4 Tahun 1968 tentang Pembentukan Kabupaten Purwakarta dan Kabupaten Subang dengan mengubah Undang-Undang Nomor 14 Tahun 1950 tentang Pembentukan Daerah-Daerah Kabupaten Dalam Lingkungan Propinsi Jawa Barat (Lembaran Negara Republik Indonesia Tahun 1968 Nomor 31, Tambahan Lembaran Negara Republik Indonesia Nomor 2851);

2. Undang-Undang Nomor 28 Tahun 1999 tentang Penyelenggara Negara yang Bersih dan Bebas dari Korupsi, Kolusi dan Nepotisme (Lembaran Negara Republik Indonesia Tahun 1999 Nomor 75, Tambahan Lembaran Negara Republik Indonesia Nomor 3851);

4. Undang-Undang Nomor 25 Tahun 2004 tentang Sistem Perencanaan Pembangunan Nasional (Lembaran Negara Republik Indonesia Tahun 2004 Nomor 104, Tambahan Lembaran Negara Republik Indonesia Nomor 4421);
5. Undang-Undang Nomor 33 Tahun 2004 tentang Perimbangan Keuangan Antara Pemerintah Pusat Dan Pemerintahan Daerah (Lembaran Negara Republik Indonesia Tahun 2004 Nomor 126, Tambahan Lembaran Negara Republik Indonesia Nomor 4438);
6. Undang-Undang Nomor 24 Tahun 2007 tentang Penanggulangan Bencana (Lembaran Negara Republik Indonesia Tahun 2007 Nomor 66, Tambahan Lembaran Negara Republik Indonesia Nomor 4723);
7. Undang-Undang Nomor 26 Tahun 2007 tentang Penataan Ruang (Lembaran Negara Republik Indonesia Tahun 2007 Nomor 68, Tambahan Lembaran Negara Republik Indonesia Nomor 4725);
8. Undang-Undang Nomor 20 Tahun 2011 tentang Rumah Susun (Lembaran Negara Republik Indonesia Tahun 2011 Nomor 108, Tambahan Lembaran Negara Republik Indonesia Nomor 5252);
9. Undang-Undang Nomor 5 Tahun 2014 tentang Aparatur Sipil Negara (Lembaran Negara Tahun 2014 Nomor 6, Tambahan Lembaran Negara Nomor 5494);
10. Undang-Undang Nomor 6 Tahun 2014 tentang Desa (Lembaran Negara Republik Indonesia Tahun 2014 Nomor 7, Tambahan Lembaran Negara Republik Indonesia Nomor 5495);
11. Undang-Undang Nomor 23 Tahun 2014 tentang Pemerintahan Daerah (Lembaran Negara Republik Indonesia Tahun 2014 Nomor 244, Tambahan Lembaran Negara Republik Indonesia Nomor 5587) sebagaimana telah diubah beberapa kali dengan Undang-Undang Nomor 9 Tahun 2015 tentang Perubahan Kedua atas Undang-Undang Nomor 23 Tahun 2014 tentang Pemerintahan Daerah(Lembaran Negara Republik Indonesia Tahun 2015 Nomor 58, Tambahan Lembaran Negara Republik Indonesia Nomor 5679);
12. Peraturan Pemerintah Nomor 65 Tahun 2005 tentang Pedoman Penyusunan dan Penerapan Standar Pelayanan Minimal (Lembaran Negara Republik Indonesia Republik Indonesia Tahun 2005 Nomor 150, Tambahan Lembaran Negara Republik Indonesia Nomor 4585);
13. Peraturan Pemerintah Nomor 6 Tahun 2008 tentang Pedoman Evaluasi Penyelenggaraan Pemerintahan Daerah (Lembaran Negara Republik Indonesia Tahun 2008 Nomor 19, Tambahan Lembaran Negara Republik Indonesia Nomor 4815);

14. Peraturan Pemerintah Nomor 43 Tahun 2014 tentang Peraturan Pelaksanaan Undang-Undang Nomor 6 Tahun 2014 tentang Desa (Lembaran Negara Republik Indonesia Tahun 2014 Nomor 123, Tambahan Lembaran Negara Republik Indonesia Nomor 5539), sebagaimana telah diubah beberapa kali terakhir dengan Peraturan Pemerintah Nomor 11 Tahun 2019 tentang Perubahan Kedua Atas Peraturan Pemerintah Nomor 43 Tahun 2014 tentang Peraturan Pelaksanaan Undang-Undang Nomor 6 Tahun 2014 tentang Desa (Lembaran Negara Republik Indonesia Tahun 2019 Nomor 41, Tambahan Lembaran Negara Republik Indonesia Nomor 6321);
15. Peraturan Pemerintah Nomor 60 Tahun 2014 tentang Dana Desa yang Bersumber dari Anggaran Pendapatan Dan Belanja Negara (Lembaran Negara Republik Indonesia Tahun 2014 Nomor 168, Tambahan Lembaran Negara Republik Indonesia Nomor 5558) sebagaimana telah diubah beberapa kali terakhir dengan Peraturan Pemerintah Nomor 8 Tahun 2016 tentang Perubahan Kedua Atas Peraturan Pemerintah Nomor 60 Tahun 2014 tentang Dana Desa yang Bersumber dari Anggaran Pendapatan Dan Belanja Negara (Lembaran Negara Republik Indonesia Tahun 2016 Nomor 57, Tambahan Lembaran Negara Republik Indonesia Nomor 6864);
16. Peraturan Pemerintah Nomor 12 Tahun 2019 tentang Pengelolaan Keuangan Daerah (Lembaran Negara Republik Indonesia Tahun 2019 Nomor 42, Tambahan Lembaran Negara Republik Indonesia Nomor 6322);
17. Peraturan Presiden Nomor 2 Tahun 2015 tentang Rencana Pembangunan Jangka Menengah Nasional Tahun 2015-2019 (Lembaran Negara Republik Indonesia Tahun 2015 Nomor 3);
18. Peraturan Presiden Nomor 61 Tahun 2019 tentang Rencana Kerja Pemerintah Tahun 2020 (Lembaran Negara Republik Indonesia Tahun 2019 Nomor 174)
19. Peraturan Menteri Dalam Negeri Nomor 13 Tahun 2006 tentang Pedoman Pengelolaan Keuangan Daerah, sebagaimana telah beberapa kali diubah terakhir dengan Peraturan Menteri Dalam Negeri Nomor 21 Tahun 2011 tentang Perubahan Kedua Atas Peraturan Menteri Dalam Negeri Nomor 13 Tahun 2006 tentang Pedoman Pengelolaan Keuangan Daerah;

20. Peraturan Menteri Dalam Negeri Nomor 32 Tahun 2011 tentang Pedoman Pemberian Hibah Dan Bantuan Sosial Yang Bersumber Dari Anggaran Pendapatan Dan Belanja Daerah sebagaimana telah diubah beberapa kali terakhir dengan Peraturan Menteri Dalam Negeri Nomor (Berita Negara Republik Indonesia Tahun 2011 Nomor 450) sebagaimana telah diubah beberapa kali terakhir dengan Peraturan Menteri Dalam Negeri Nomor 123 Tahun 2018 tentang Perubahan Keempat Atas Peraturan Menteri Dalam Negeri Nomor 32 Tahun 2011 tentang Pedoman Pemberian Hibah Dan Bantuan Sosial Yang Bersumber Dari Anggaran Pendapatan Dan Belanja Daerah (Berita Negara Republik Indonesia Tahun 2019 Nomor 15);
21. Peraturan Bersama Menteri Negara Riset dan Teknologi dan Menteri Dalam Negeri Nomor 03 Tahun 2012 tentang Penguatan Sistem Inovasi Daerah;
22. Peraturan Menteri Dalam Negeri Nomor 114 Tahun 2014 tentang Pedoman Pembangunan Desa (Berita Negara Republik Indonesia Tahun 2014 Nomor 2094);
23. Peraturan Menteri Dalam Negeri Nomor 86 Tahun 2017 tentang tata Cara Perencanaan, Pengendalian dan evaluasi Pembangunan Daerah, Tata Cara evaluasi Rancangan Peraturan Daerah Tentang Rencana Pembangunan Jangka Panjang Daerah dan Rencana Pembangunan Jangka Menengah Daerah, serta Tata Cara Perubahan Rencana Pembangunan Jangka Panjang Daerah, Rencana Pembangunan Jangka Menengah Daerah, dan Rencana Kerja Pemerintah Daerah (Berita Negara Republik Indonesia Tahun 2017 Nomor 1312);
24. Peraturan Menteri Dalam Negeri Nomor 12 Tahun 2015 tentang Pedoman Evaluasi Atas Implementasi Sistem Akuntabilitas Kinerja Instansi Pemerintah;
25. Peraturan Menteri Dalam Negeri Nomor 5 Tahun 2017 tentang Pedoman Nomenklatur Perangkat Daerah Kabupaten/Kota yang Melaksanakan Fungsi Penunjang Penyelenggaraan Urusan Pemerintahan;
26. Peraturan Menteri Dalam Negeri Nomor 10 Tahun 2018 tentang Reviu Atas Dokumen Perencanaan Pembangunan dan Anggaran Daerah Tahunan;
27. Peraturan Menteri Dalam Negeri Nomor 31 Tahun 2019 tentang Pedoman Penyusunan Rencana Kerja Pemerintah Daerah Tahun 2020;

28. Peraturan Daerah Provinsi Jawa Barat Nomor 9 Tahun 2008 tentang Rencana Pembangunan Jangka Panjang (RPJP) Daerah Provinsi Jawa Barat Tahun 2005-2025 (Lembaran Daerah Provinsi Jawa Barat Tahun 2008 Nomor 8 Seri E, Tambahan Lembaran Daerah Provinsi Jawa Barat Nomor 45) sebagaimana telah diubah dengan Peraturan Daerah Provinsi Jawa Barat Nomor 24 Tahun 2010 tentang Perubahan atas Peraturan Daerah Provinsi Jawa Barat Nomor 9 Tahun 2008 tentang Rencana Pembangunan Jangka Panjang (RPJP) Daerah Provinsi Jawa Barat Tahun 2005-2025 (Lembaran Daerah Provinsi Jawa Barat Tahun 2010 Nomor 24 Seri E, Tambahan Lembaran Daerah Provinsi Jawa Barat Nomor 87);
29. Peraturan Daerah Provinsi Jawa Barat Nomor 6 Tahun 2009 tentang Sistem Perencanaan Pembangunan Daerah Provinsi Jawa Barat (Lembaran Daerah Provinsi Jawa Barat Tahun 2009 Nomor 6 Seri E, Tambahan Lembaran Daerah Provinsi Jawa Barat Nomor 60);
30. Peraturan Gubernur Jawa Barat Nomor 32 Tahun 2019 tentang Rencana Kerja Pemerintah Daerah Provinsi Jawa Barat Tahun 2020 (Berita Daerah Provinsi Jawa Barat Tahun 2019 Nomor 32);
31. Peraturan Daerah Kabupaten Bandung Nomor 2 Tahun 2007 tentang Pokok-pokok Pengelolaan Keuangan Daerah (Lembaran Daerah Kabupaten Bandung Tahun 2007 Nomor 2) sebagaimana telah diubah dengan Peraturan Daerah Kabupaten Bandung Nomor 9 Tahun 2015 tentang Perubahan atas Peraturan Daerah Kabupaten Bandung Nomor 2 Tahun 2007 tentang Pokok-pokok Pengelolaan Keuangan Daerah (Lembaran Daerah Kabupaten Bandung Tahun 2015 Nomor 9);
32. Peraturan Daerah Kabupaten Bandung Nomor 1 Tahun 2011 tentang Pajak Daerah (Lembaran Daerah Kabupaten Bandung Tahun 2011 Nomor 1) sebagaimana telah diubah beberapa kali terakhir dengan Peraturan Daerah Kabupaten Bandung Nomor 17 Tahun 2017 tentang Perubahan Kedua Atas Peraturan Daerah Kabupaten Bandung Nomor 1 Tahun 2011 tentang Pajak Daerah (Lembaran Daerah Kbaupaten Bandung Tahun 2017 Nomor 17);
33. Peraturan Daerah Kabupaten Bandung Nomor 7 Tahun 2011 tentang Rencana Pembangunan Jangka Panjang Daerah (RPJPD) Kabupaten Bandung Tahun 2005-2025 (Lembaran Daerah Kabupaten Bandung Tahun 2011 Nomor 7);
34. Peraturan Daerah Kabupaten Bandung Nomor 12 Tahun 2013 tentang Partisipasi Masyarakat Dan Keterbukaan Informasi Publik Dalam Penyelenggaraan Pemerintahan Di Kabupaten Bandung (Lembaran Daerah Kabupaten Bandung Tahun 2013 Nomor 12);

35. Peraturan Daerah Kabupaten Bandung Nomor 4 Tahun 2014 tentang Sistem Perencanaan Pembangunan Daerah (Lembaran Daerah Kabupaten Bandung Nomor 4);
36. Peraturan Daerah Kabupaten Bandung Nomor 7 Tahun 2016 tentang Rencana Pembangunan Jangka Menengah Daerah (RPJMD) Kabupaten Bandung Tahun 2016-2021 (Lembaran Daerah Kabupaten Bandung Tahun 2016 Nomor 7), sebagaimana telah diubah dengan Peraturan Daerah Kabupaten Bandung Nomor 6 Tahun 2018 tentang Perubahan atas Peraturan Daerah Kabupaten Bandung Nomor 7 Tahun 2016 tentang Rencana Pembangunan Jangka Menengah Daerah (RPJMD) Kabupaten Bandung Tahun 2016-2021 (Lembaran Daerah Kabupaten Bandung Tahun 2018 Nomor 6);
37. Peraturan Daerah Kabupaten Bandung Nomor 27 Tahun 2016 tentang Rencana Tata Ruang Wilayah Kabupaten Bandung Tahun 2016-2036 (Lembaran Daerah Kabupaten Bandung Tahun 2016 Nomor 27);
38. Peraturan Bupati Bandung Nomor 60 Tahun 2012 tentang Pedoman Pelaksanaan Musyawarah Perencanaan Pembangunan Rencana Jangka Panjang Daerah, Rencana Pembangunan Jangka Menengah Daerah Dan Rencana Kerja Pembangunan Daerah Kabupaten Bandung (Berita Daerah Kabupaten Bandung Tahun 2012 Nomor 60);

MEMUTUSKAN :

Menetapkan : PERATURAN BUPATI TENTANG RENCANA KERJA PEMERINTAH DAERAH KABUPATEN BANDUNG TAHUN 2021.

BAB I

KETENTUAN UMUM

Bagian Kesatu

Pengertian

Pasal 1

Dalam Peraturan Bupati ini, yang dimaksud dengan :

1. Daerah adalah Kabupaten Bandung.
2. Bupati adalah Bupati Bandung.
3. Pemerintah Daerah adalah Bupati sebagai unsur penyelenggara pemerintahan daerah yang memimpin pelaksanaan urusan pemerintahan yang menjadi kewenangan daerah otonom.

4. Dewan Perwakilan Rakyat Daerah yang selanjutnya disingkat DPRD merupakan unsur penyelenggara pemerintahan daerah.
5. Rencana Pembangunan Jangka Menengah Daerah yang selanjutnya disingkat RPJMD adalah dokumen perencanaan untuk periode 5 (lima) tahun.
6. Perangkat Daerah yang selanjutnya disingkat PD adalah Unit Kerja Pemerintah Daerah yang mempunyai tugas mengelola anggaran dan barang daerah.
7. Rencana Strategis Perangkat Daerah yang selanjutnya disingkat Renstra PD adalah dokumen perencanaan untuk periode 5 (lima) tahun.
8. Rencana Kerja Pemerintah Daerah yang selanjutnya disingkat RKPD adalah dokumen perencanaan pembangunan daerah untuk periode 1 (satu) tahun.
9. Rencana Kerja Perangkat Daerah yang selanjutnya disingkat Renja PD adalah dokumen perencanaan Perangkat Daerah untuk periode 1 (satu) tahun.
10. Kebijakan Umum Anggaran Pendapatan dan Belanja Daerah yang selanjutnya disingkat KUA adalah dokumen yang memuat kebijakan bidang pendapatan, belanja, dan pembiayaan serta asumsi yang mendasarinya untuk periode 1 (satu) tahun.
11. Prioritas dan Plafon Anggaran Sementara yang selanjutnya disingkat PPAS adalah rancangan program prioritas dan patokan batas maksimal anggaran yang diberikan kepada PD untuk setiap program sebagai acuan dalam penyusunan RKA-SKPD sebelum disepakati dengan DPRD.
12. Anggaran Pendapatan dan Belanja Daerah, selanjutnya disingkat APBD adalah rencana keuangan tahunan pemerintahan daerah yang dibahas dan disetujui bersama oleh pemerintah daerah dan DPRD, dan ditetapkan dengan peraturan daerah.
13. Rencana Kerja dan Anggaran PD yang selanjutnya disingkat RKA-PD adalah dokumen perencanaan dan penganggaran yang berisi rencana pendapatan, rencana belanja program dan kegiatan PD serta rencana pembiayaan sebagai dasar penyusunan APBD.

14. Badan Perencanaan Pembangunan, Penelitian dan Pengembangan Daerah yang selanjutnya disingkat Bappeda adalah Satuan Kerja Perangkat Daerah yang bertanggungjawab terhadap pelaksanaan tugas dan fungsi perencanaan pembangunan di Daerah.

Bagian Kedua
Kedudukan
Pasal 2

(1) RKPD Tahun 2021 adalah Dokumen Perencanaan Daerah untuk periode 1 (satu) tahun berkenaan.
(2) RKPD Tahun 2021 berpedoman pada perencanaan tahap ke-5 (lima) dari Rencana Pembangunan Jangka Menengah Daerah Periode Tahun 2016-2021, dengan tujuan untuk menjaga kesinambungan penyelenggaraan pemerintahan dan pembangunan daerah.

Bagian Ketiga
RKPD Sebagai Pedoman Renja PD
Pasal 3

(1) Dalam rangka penyusunan Renja – PD Tahun 2021, PD berpedoman pada RKPD Tahun 2021 untuk menyelaraskan sasaran prioritas pembangunan Daerah dengan Program/Kegiatan prioritas PD dalam mencapai target kinerja sesuai tugas dan fungsinya;
(2) Renja PD Tahun 2021 sebagaimana dimaksud pada ayat (1) ditetapkan oleh Keputusan Bupati.

Pasal 4

Dalam rangka penetapan Renja PD Tahun 2021 sebagaimana dimaksud dalam Pasal 3 ayat (2), dilakukan verifikasi Rancangan Akhir Renja PD Tahun 2021, dengan tahapan sebagai berikut :

a. Kepala PD menyampaikan rancangan akhir Renja PD Tahun 2021 kepada Kepala Bappeda;
b. Bappeda melakukan verifikasi terhadap rancangan akhir Renja PD Tahun 2021, untuk menyelaraskan kesesuaian antara program dan kegiatan PD Tahun 2021 dengan program dan kegiatan pembangunan daerah yang ditetapkan dalam RKPD Tahun 2021;
c. Bappeda menghimpun seluruh rancangan akhir

Renja PD yang telah diverifikasi, untuk diajukan kepada Bupati dalam rangka, memperoleh pengesahan yang ditetapkan dengan Keputusan Bupati.

d. Bupati menetapkan keputusan mengenai pengesahan Renja PD Tahun 2021 paling lama 14 (empat belas) hari setelah Peraturan Bupati tentang RKPD tahun 2021 ditetapkan

BAB II
DOKUMEN RKPD
Pasal 5

Dokumen RKPD sebagaimana dimaksud dalam Pasal 2 ayat (1) terdiri atas Pendahuluan, Gambaran Umum Kondisi Daerah, Kerangka Ekonomi Daerah dan Keuangan Daerah, Sasaran dan Prioritas Pembangunan Daerah, Rencana Program dan Kegiatan Prioritas Kabupaten Bandung, Kinerja Penyelenggaraan Pemerintah Daerah dan Penutup serta Lampiran Program/kegiatan berdasarkan PD.

Pasal 6

Kaidah pelaksanaan RKPD Tahun 2021 sebagaimana dimaksud dalam Pasal 4 huruf d meliputi :

a. PD melakukan pemantauan dan evaluasi terhadap hasil Renja PD dalam rangka pengendalian kebijakan rencana pembangunan;
b. Bappeda melakukan pengendalian dan evaluasi terhadap seluruh Renja PD;
c. Kerangka Pendapatan, Belanja dan Pembiayaan yang tercantum dalam RKPD merupakan pagu indikatif yang dapat berubah sesuai perkembangan pembahasan anggaran bersama DPRD;
d. Target Indikator Kinerja yang telah ditetapkan dalam RKPD dapat berubah sesuai pengalokasian anggaran pada saat Pembahasan dengan DPRD;
e. RKPD Tahun 2021 sebagai pedoman penyusunan KUA-PPAS Tahun 2021 serta bahan arahan penyusunan RKA PD Tahun Anggaran 2021 dalam rangka mewujudkan konsistensi perencanaan pembangunan dan penganggaran.

Pasal 7

Ketentuan lebih lanjut mengenai dokumen Rencana Kerja Pemerintah Daerah Kabupaten Bandung Tahun 2021 sebagaimana dimaksud pada Pasal 5 dan Pasal 6 tercantum dalam lampiran dan merupakan bagian tidak terpisahkan dari Peraturan Bupati ini.

BAB III
PENGENDALIAN DAN EVALUASI
Pasal 8

Bappeda melakukan pengendalian dan evaluasi terhadap pelaksanaan RKPD sesuai ketentuan perundang-undangan.

BAB IV
PERUBAHAN RKPD
Pasal 9

(1) RKPD dapat diubah dalam hal tidak sesuai dengan perkembangan keadaan dalam tahun berjalan.

(2) Perkembangan keadaan dalam tahun berjalan sebagaimana dimaksud pada ayat (1), antara lain:

a. perkembangan yang tidak sesuai dengan kerangka pendanaan dan rencana program dan kegiatan prioritas daerah;
b. keadaan yang menyebabkan saldo anggaran lebih tahun anggaran sebelumnya harus digunakan untuk tahun berjalan; dan/atau
c. keadaan darurat dan keadaan luar biasa sebagaimana ditetapkan dalam peraturan perundang-undangan.

Pasal 10

Perubahan RKPD sebagaimana dimaksud dalam Pasal 9 diatur dengan Peraturan Bupati.

BAB V
KETENTUAN PENUTUP
Pasal 11

Peraturan Bupati ini mulai berlaku pada tanggal diundangkan.

Agar setiap orang mengetahuinya, memerintahkan perundangan Peraturan Bupati ini dengan penempatannya dalam Berita Daerah Kabupaten Bandung.

Ditetapkan di Soreang
pada tanggal 29 Juli 2020

BUPATI BANDUNG,

DADANG M. NASER

Diundangkan di Soreang
pada tanggal 29 Juli 2020

SEKRETARIS DAERAH
KABUPATEN BANDUNG,

TEDDY KUSDIANA

BERITA DAERAH KABUPATEN BANDUNG TAHUN 2020 NOMOR 26

PENJELASAN
ATAS
PERATURAN BUPATI BANDUNG
NOMOR 99 TAHUN 2020
TENTANG
RENCANA KERJA PEMERINTAH DAERAH KABUPATEN BANDUNG
TAHUN 2021

I. UMUM

Sebagaimana diamanatkan dalam Undang-Undang 25 Tahun 2004 *tentang Sistem Perencanaan Pembangunana Nasional dan Undang-*Undang Nomor 23 Tahun 2014 tentang Pemerintahan Daerah sebagaimana telah diubah beberapa kali dengan Undang-Undang Nomor 9 Tahun 2015 tentang Perubahan Kedua atas Undang-Undang Nomor 23 Tahun 2014 tentang Pemerintahan Daerah, pemerintah Kabupaten *diwajibkan menyusun* RKPD.

Penetapan RKPD Tahun 2021 dimaksudkan untuk mewujudkan sinergitas dan sinkronisasi pelaksanaan pembangunan baik sektoral maupun kewilayahan, antar sektor serta antar lembaga pemerintahan baik Pusat, Provinsi maupun Daerah sehingga dapat menciptakan *efektivitas dan efisiensi pengalokasian sumber daya yang tersedia.* RKPD disusun dengan tujuan untuk mewujudkan perencanaan teknis pembangunan Daerah di tahun kelima pemerintahan Daerah tahun 2016-2021, mewujudkan integrasi, sinkronisasi, dan sinergitas pembangunan antar sektor, antar wilayah, antar fungsi maupun tingkatan *pemerintahan, mewujudkan keterkaitan dan konsistensi antara* perencanaan, penganggaran, pelaksanaan serta evaluasi hasil pembangunan dan mewujudkan penggunaan sumber daya secara efisien, efektif, berkeadilan, dan berkelanjutan.

II. PASAL DEMI PASAL

Pasal 1

Cukup jelas.

Pasal 2

Cukup jelas.

Pasal 3

Cukup jelas.

Pasal 4

Cukup jelas.

Pasal 5

Cukup jelas.

Pasal 6

Cukup jelas.

Pasal 7

Cukup jelas.

Pasal 8

Cukup jelas.

Pasal 9

Cukup jelas.

Pasal 10

Cukup jelas.

Pasal 11

Cukup jelas.

TAMBAHAN BERITA DAERAH KABUPATEN BANDUNG NOMOR 26

LAMPIRAN PERATURAN BUPATI BANDUNG
NOMOR : 99/2020
TANGGAL : 30 Juli 2020
TENTANG : RENCANA KERJA PEMERINTAH DAERAH KABUPATEN BANDUNG TAHUN 2021

DAFTAR ISI

DAFTAR ISI i
DAFTAR GAMBAR iii
DAFTAR TABEL vi
BAB 1 PENDAHULUAN ..... 1 | BAB 1
1.1. Latar Belakang ..... 1 | BAB 1
1.2. Dasar Hukum Penyusunan ..... 3 | BAB 1
1.3. Hubungan Antar Dokumen ..... 4 | BAB 1
1.4. Maksud dan Tujuan ..... 6 | BAB 1
1.5. Sistematika Dokumen RKPD ..... 6 | BAB 1
BAB 2 GAMBARAN UMUM KONDISI DAERAH ..... 1 | BAB 2
2.1. Kondisi Umum Kondisi Daerah ..... 1 | BAB 2
2.1.1. Aspek Geografi dan Demografi ..... 1 | BAB 2
2.1.1.1. Karakteristik Lokasi dan Wilayah ..... 1 | BAB 2
2.1.1.2. Potensi Pengembangan Wilayah ..... 12 | BAB 2
2.1.1.3. Wilayah Rawan Bencana ..... 17 | BAB 2
2.1.1.4. Demografi Penduduk ..... 22 | BAB 2
2.1.2. Aspek Kesejahteraan Masyarakat ..... 27 | BAB 2
2.1.2.1. Kesejahteraan dan Pemetaan Ekonomi ..... 27 | BAB 2
2.1.2.2. Kesejahteraan Sosial ..... 39 | BAB 2
2.1.3. Aspek Pelayanan Umum ..... 45 | BAB 2
2.1.3.1. Layanan Urusan Pemerintahan Wajib ..... 45 | BAB 2
2.1.3.2. Layanan Urusan Pemerintahan Pilihan ..... 85 | BAB 2
2.1.3.3. Layanan Penunjang Urusan ..... 90 | BAB 2
2.1.4. Aspek Daya Saing Daerah ..... 94 | BAB 2
2.1.4.1. Kemampuan Ekonomi Daerah ..... 95 | BAB 2
2.1.4.2. Fasilitas Wilayah/Infrastruktur ..... 95 | BAB 2
2.1.4.3. Iklim Berinvestasi ..... 97 | BAB 2
2.1.4.4. Status Desa ..... 101 | BAB 2
2.1.4.5. Potensi Sumber Daya Manusia ..... 101 | BAB 2
2.1.4.6. Tingkat Ketergantungan ..... 102 | BAB 2
2.2. Evaluasi Pelaksanaan Program dan Kegiatan RKPD sampai dengan Tahun Berjalan dan Realisasi RPJMD 102 | BAB 2
2.2.1. Evaluasi RPJMD 2016-2021 Tahun Ke-4 ..... 103 | BAB 2
2.2.2. Evaluasi RKPD Tahun 2019 ..... 107 | BAB 2
2.3. Permasalahan Pembangunan Daerah ..... 109 | BAB 2
2.3.1. Kondisi Pandemi COVID-19 di Kabupaten Bandung ..... 109 | BAB 2

2.3.2. Permasalahan Daerah yang Berhubungan dengan Prioritas dan Sasaran Pembangunan Tahun 2019 ..... 114 | BAB 2
2.3.3. Identifikasi Permasalahan Penyelenggaraan Urusan Pemerintahan Daerah Tahun 2018 ..... 123 | BAB 2
BAB 3 KERANGKA EKONOMI DAERAH DAN KEUANGAN DAERAH ..... 1 | BAB 3
3.1. Arah Kebijakan Ekonomi Daerah ..... 1 | BAB 3
3.1.1. Kondisi Ekonomi Daerah Tahun 2019 dan Perkiraan Tahun 2021 ..... 1 | BAB 3
3.1.2. Tantangan dan Prospek Perekonomian Daerah Tahun 2021 ..... 18 | BAB 3
3.1.2.1. Arah Kebijakan Ekonomi Nasional Tahun 2021 ..... 19 | BAB 2
3.1.2.2. Arah Kebijakan Ekonomi Provinsi Jawa Barat Tahun 2021 ..... 20 | BAB 2
3.1.2.3. Arah Kebijakan Ekonomi Kabupaten Bandung Tahun 2021 ..... 21 | BAB 2
3.2. Arah Kebijakan Keuangan Daerah ..... 24 | BAB 3
3.2.1. Proyeksi Keuangan Daerah dan Kerangka Pendanaan ..... 24 | BAB 2
3.2.2. Kebijakan Keuangan Daerah ..... 25 | BAB 2
3.2.2.1. Arah Kebijakan Pendapatan Daerah ..... 25 | BAB 3
3.2.2.2. Arah Kebijakan Belanja Daerah ..... 30 | BAB 3
3.2.2.3. Arah Kebijakan Pembiayaan Daerah ..... 34 | BAB 3
BAB 4 SASARAN DAN PRIORITAS PEMBANGUNAN DAERAH 1 | BAB 4
4.1. Tujuan dan Sasaran Pembangunan ..... 1 | BAB 4
4.1.1. Telaahan Tujuan dan Sasaran Pembangunan Nasional Tahun 2021 ..... 1 | BAB 4
4.1.2. Telaahan Tujuan dan Sasaran Pembangunan Provinsi Jawa Barat Tahun 2021 ..... 3 | BAB 4
4.1.3. Tujuan dan Sasaran Pembangunan Kabupaten Bandung Tahun 2021 ..... 4 | BAB 4
4.2. Prioritas Pembangunan Tahun 2021 ..... 12 | BAB 4
4.2.1. Telaahan Prioritas Pembangunan Nasional Tahun 2021 ..... 12 | BAB 4
4.2.2. Telaahan Prioritas Pembangunan Provinsi Jawa Barat Tahun 2021 ..... 16 | BAB 4
4.2.3. Prioritas Pembangunan Kabupaten Bandung Tahun 2021 ..... 19 | BAB 4
4.2.3.1. Kebijakan Terkait Tujuan Pembangunan Berkelanjutan ..... 36 | BAB 3
4.2.3.2. Kebijakan Terkait Standar Pelayanan Minimal ..... 39 | BAB 3
4.2.3.3. Kebijakan Terkait Penataan Ruang Wilayah ..... 41 | BAB 3
4.2.3.4. Kebijakan Terkait Penanganan COVID-19 ..... 42 | BAB 3
4.2.3.5. Kebijakan Terkait Penanganan Stunting ..... 47 | BAB 3
4.3. Inovasi Pembangunan Tahun 2021 ..... 49 | BAB 4
4.3.1. Sasmaya Baskara ..... 57 | BAB 4
4.3.2. Sabukmas ..... 62 | BAB 4
4.3.3. Sibodas ..... 66 | BAB 4
BAB 5 RENCANA PROGRAM DAN KEGIATAN PRIORITAS KABUPATEN BANDUNG ..... 1 | BAB 5
BAB 6 KINERJA PENYELENGGARAAN PEMERINTAHAN DAERAH ..... 1 | BAB 6
BAB 7 PENUTUP ..... 1 | BAB 7

DAFTAR GAMBAR

Gambar 1.1. Tapahan Penyusunan RKPD ..... 2 | BAB 1
Gambar 1.2. Kedudukan RKPD Kabupaten Bandung Tahun 2021 dalam SPPN ..... 5 | BAB 1
Gambar 1.2. Hubungan RKPD Kabupaten Bandung Tahun 2021 dengan Dokumen Perencanaan Kabupaten Bandung Lainnya ..... 5 | BAB 1
Gambar 2.1. Peta Orientasi Wilayah Kabupaten Bandung ..... 3 | BAB 2
Gambar 2.2. Peta Wilayah Administratif Kabupaten Bandung ..... 4 | BAB 2
Gambar 2.3. Peta Topografi Kabupaten Bandung ..... 9 | BAB 2
Gambar 2.4. Peta Penggunaan Lahan Kabupaten Bandung ..... 10 | BAB 2
Gambar 2.5. Peta Kawasan Resapan Air Kabupaten Bandung ..... 11 | BAB 2
Gambar 2.6. Peta Persebaran Kawasan Strategis Di Kabupaten Bandung ..... 13 | BAB 2
Gambar 2.7. Kerangka Pemikiran Karakteristik Lokasi Dan Wilayah ..... 16 | BAB 2
Gambar 2.8. Peta Kawasan Rawan Banjir Kabupaten Bandung ..... 18 | BAB 2
Gambar 2.9. Peta Kawasan Risiko Gunung Berapi Di Kabupaten Bandung ..... 19 | BAB 2
Gambar 2.10. Peta Rawan Gempa Bumi Di Kabupaten Bandung ..... 20 | BAB 2
Gambar 2.11. Peta Rawan Gerakan Tanah Di Kabupaten Bandung ..... 21 | BAB 2
Gambar 2.12. Grafik Perkembangan Penduduk Kabupaten Bandung Tahun 2015-2019 ..... 22 | BAB 2
Gambar 2.13. Grafik Piramida Penduduk Kabupaten Bandung Tahun 2019 ..... 23 | BAB 2
Gambar 2.14. Grafik Laju Pertumbuhan Penduduk Kabupaten Bandung Tahun 2015-2019 ..... 23 | BAB 2
Gambar 2.15. Peta Persebaran Penduduk Kabupaten Bandung ..... 25 | BAB 2
Gambar 2.16. Grafik Pertumbuhan PDRB Kabupaten Bandung Tahun 2015-2019 .. 27 | BAB 2
Gambar 2.17. Grafik Perkembangan Laju Pertumbuhan Ekonomi Kabupaten Bandung Tahun 2015-2019 ..... 31 | BAB 2
Gambar 2.18. Grafik Laju Pertumbuhan Ekonomi Per Kabupaten/Kota di Jawa Barat Tahun 2019 32 | BAB 2
Gambar 2.19. Grafik Perkembangan LPE Kabupaten Bandung, Provinsi Jawa Barat, dan Nasional Tahun 2015-2019 ..... 32 | BAB 2
Gambar 2.20. Grafik Laju Inflasi PDRB Kabupaten Bandung Tahun 2015-2019 ..... 33 | BAB 2
Gambar 2.21. Grafik Jumlah dan Persentase Penduduk Miskin Kabupaten Bandung Tahun 2015-2019 ..... 34 | BAB 2
Gambar 2.22. Grafik Perkembangan Tingkat Kemiskinan Kabupaten Bandung, Provinsi Jawa Barat, dan Nasional Tahun 2015-2019 ..... 34 | BAB 2
Gambar 2.23. Grafik Perubahan Persentase Penduduk Miskin Kabupaten Bandung, Provinsi Jawa Barat, dan Nasional Tahun 2015-2019 ..... 35 | BAB 2
Gambar 2.24. Grafik Rasio Perubahan Persentase Penduduk Miskin dan LPE Kabupaten Bandung, Provinsi Jawa Barat, dan Nasional Tahun 2015-2019 ..... 35 | BAB 2
Gambar 2.25. Grafik Pertumbuhan Jumlah Penduduk Miskin Per Kabupaten/Kota di Jawa Barat Tahun 2019 ..... 35 | BAB 2
Gambar 2.26. Grafik Perubahan Persentase Penduduk Miskin Per Kabupaten/Kota di Jawa Barat Tahun 2019 ..... 36 | BAB 2
Gambar 2.27. Grafik Indeks Kedalaman Kemiskinan Kabupaten Bandung Tahun 2015-2019 ..... 37 | BAB 2
Gambar 2.28. Grafik Perubahan Indeks Kedalaman Kemiskinan Per Kabupaten/Kota di Jawa Barat Tahun 2019 ..... 37 | BAB 2

Gambar 2.29. Grafik Gini Ratio Kabupaten Bandung Tahun 2015-2019..... 38 | BAB 2
Gambar 2.30. Grafik Perkembangan Gini Ratio Kabupaten Bandung, Provinsi Jawa Barat, dan Nasional Tahun 2015-2019 ..... 38 | BAB 2
Gambar 2.31. Grafik Perubahan Gini Ratio Kabupaten Bandung, Provinsi Jawa Barat, dan Nasional Tahun 2015-2019 ..... 39 | BAB 2
Gambar 2.32. Grafik Rasio Perubahan Gini Ratio dan LPE Kabupaten Bandung, Provinsi Jawa Barat, dan Nasional Tahun 2015-2019..... 39 | BAB 2
Gambar 2.33. Grafik Perkembangan IPM Kabupaten Bandung Tahun 2015-2019 .. 39 | BAB 2
Gambar 2.34. Grafik Pertumbuhan Indeks Pembangunan Manusia Per Kabupaten/Kota di Jawa Barat Tahun 2019..... 40 | BAB 2
Gambar 2.35. Grafik Perkembangan IPM Kabupaten Bandung, Provinsi Jawa Barat, dan Nasional Tahun 2015-2019..... 40 | BAB 2
Gambar 2.36. Grafik Perkembangan Komponen IPM Kabupaten Bandung Tahun 2015-2019 ..... 41 | BAB 2
Gambar 2.37. Grafik Rata-rata Lama Sekolah Kabupaten Bandung Tahun 2015-2019..... 41 | BAB 2
Gambar 2.38. Grafik Pertumbuhan Rata-Rata Lama Sekolah Per Kabupaten/Kota di Jawa Barat Tahun 2019..... 42 | BAB 2
Gambar 2.39. Grafik Harapan Lama Sekolah Kabupaten Bandung Tahun 2015-2019..... 42 | BAB 2
Gambar 2.40. Grafik Pertumbuhan Harapan Lama Sekolah Per Kabupaten/Kota di Jawa Barat Tahun 2019 ..... 43 | BAB 2
Gambar 2.41. Grafik Angka Harapan Hidup Kabupaten Bandung Tahun 2015-2019..... 43 | BAB 2
Gambar 2.42. Grafik Pertumbuhan Angka Harapan Hidup Per Kabupaten/Kota di Jawa Barat Tahun 2019 ..... 44 | BAB 2
Gambar 2.43. Grafik Pengeluaran Per Kapita Kabupaten Bandung Tahun 2015-2019..... 44 | BAB 2
Gambar 2.44. Grafik Pertumbuhan Pengeluaran Per Kapita Per Kabupaten/Kota di Jawa Barat Tahun 2019 ..... 45 | BAB 2
Gambar 2.45. Grafik Perkembangan Angka Partisipasi Jenjang SD/Sederajat Kabupaten Bandung Tahun 2015-2019..... 46 | BAB 2
Gambar 2.46. Grafik Perkembangan Angka Partisipasi Jenjang SMP/Sederajat Kabupaten Bandung Tahun 2015-2019..... 47 | BAB 2
Gambar 2.47. Grafik Perkembangan Jumlah Sekolah dan Murid SD/Sederajat di Kabupaten Bandung Tahun 2015-2019..... 47 | BAB 2
Gambar 2.48. Grafik Perkembangan Jumlah Sekolah dan Murid SMP/Sederajat di Kabupaten Bandung Tahun 2015-2019..... 48 | BAB 2
Gambar 2.49. Grafik Perkembangan Jumlah Murid dan Guru SD/Sederajat di Kabupaten Bandung Tahun 2015-2019..... 48 | BAB 2
Gambar 2.50. Grafik Perkembangan Jumlah Murid dan Guru SMP/Sederajat di Kabupaten Bandung Tahun 2015-2019..... 49 | BAB 2
Gambar 2.51. Grafik Perkembangan Jumlah Posyandu Dan Balita di Kabupaten Bandung Tahun 2015-2019..... 49 | BAB 2
Gambar 2.52. Sebaran Anak Terindikasi Stunting di Kabupaten Bandung Tahun 2018..... 51 | BAB 2
Gambar 2.53. Karakteristik Sebaran Stunting di Kabupaten Bandung Tahun 2018 . 52 | BAB 2
Gambar 2.54. Analisis 4 Kuadran Stunting dan Jumlah Keluarga Miskin ..... 53 | BAB 2
Gambar 2.55. Analisis 4 Kuadran Stunting dan IPM ..... 54 | BAB 2

Gambar 2.56. Grafik Perkembangan Panjang Jaringan Jalan Kabupaten Bandung Berdasarkan Kondisi Tahun 2015-2019 ..... 55 | BAB 2
Gambar 2.57. Proporsi Kondisi Jaringan Jalan Kabupaten Bandung Tahun 2019 .... 56 | BAB 2
Gambar 2.58. Grafik Perkembangan Jumlah Jembatan Di Kabupaten Bandung Tahun 2015-2019 ..... 56 | BAB 2
Gambar 2.59. Grafik Panjang Jaringan Irigasi Teknis Kabupaten Bandung Tahun 2015-2019 ..... 57 | BAB 2
Gambar 2.60. Grafik Panjang Jaringan Irigasi Non Teknis Kabupaten Bandung Tahun 2015-2019 ..... 57 | BAB 2
Gambar 2.61. Grafik Perkembangan Panjang Drainase yang Belum Optimal di Kabupaten Bandung Tahun 2015-2019..... 60 | BAB 2
Gambar 2.62. Grafik Persentase Bangunan Ber-IMB Tahun 2018..... 61 | BAB 2
Gambar 2.63. Grafik Perkembangan Luas Ruang Terbuka Hijau di Kabupaten Bandung Tahun 2015-2019..... 61 | BAB 2
Gambar 2.64. Cakupan Pelayanan Air Bersih Berdasarkan Sumber Pembangunan di Kabupaten Bandung Tahun 2017-2019..... 62 | BAB 2
Gambar 2.65 Grafik Perkembangan Akses Aman Air Bersih di Perkotaan dan Perdesaan Kabupaten Bandung Tahun 2015-2019 ..... 63 | BAB 2
Gambar 2.66. Grafik Perkembangan Akses Aman Sanitasi di Kabupaten Bandung Tahun 2015-2019 ..... 63 | BAB 2
Gambar 2.67. Grafik Perkembangan Tingkat Partisipasi Angkatan Kerja Kabupaten Bandung Tahun 2015-2019..... 67 | BAB 2
Gambar 2.68. Grafik Perkembangan Tingkat Pengangguran Terbuka Kabupaten Bandung Tahun 2015-2019..... 67 | BAB 2
Gambar 2.69. Grafik Perubahan Tingkat Pengangguran Terbuka Per Kabupaten/Kota di Jawa Barat Tahun 2019..... 68 | BAB 2
Gambar 2.70. Grafik Perkembangan TPT Kabupaten Bandung, Provinsi Jawa Barat, dan Nasional Tahun 2015-2019..... 68 | BAB 2
Gambar 2.71. Grafik Perubahan TPT Kabupaten Bandung, Provinsi Jawa Barat, dan Nasional Tahun 2015-2019 ..... 69 | BAB 2
Gambar 2.72. Grafik Rasio Perubahan TPT dan LPE Kabupaten Bandung, Provinsi Jawa Barat, dan Nasional Tahun 2015-2019..... 69 | BAB 2
Gambar 2.73. Grafik Proporsi Penduduk Bekerja Berdasarkan Jenis Kelamin di Kabupaten Bandung Tahun 2019 ..... 69 | BAB 2
Gambar 2.74. Grafik Persentase UKM Berdasarkan Skala Usaha Tahun 2017 ..... 79 | BAB 2
Gambar 2.75. Mekanisme SIMDA Integrated ..... 91 | BAB 2
Gambar 2.76. Grafik Perkembangan Nilai SAKIP Kabupaten Bandung Tahun 2014-2019..... 94 | BAB 2
Gambar 2.77. Grafik Perkembangan Nilai Tukar Petani Kabupaten Bandung Tahun 2015-2019 ..... 95 | BAB 2
Gambar 2.78. Grafik Perkembangan Nilai Tukar Petani Kabupaten Bandung, Provinsi Jawa Barat, dan Nasional Tahun 2015-2019..... 95 | BAB 2
Gambar 2.79. Predikat Capaian Indikator Kinerja Utama dan Indikator Kinerja Daerah Kabupaten Bandung Tahun 2019..... 106 | BAB 2

Gambar 2.80. Grafik Perkembangan Kasus Positif COVID-19 Harian di Kabupaten Bandung ..... 109 | BAB 2
Gambar 2.81. Grafik Perkembangan Kasus Positif COVID-19 Kumulatif di Kabupaten Bandung ..... 110 | BAB 2
Gambar 2.82. Proporsi Kasus COVID-19 Berdasarkan Jenis Kelamin di Kabupaten Bandung ..... 111 | BAB 2
Gambar 2.83. Proporsi Kasus COVID-19 Berdasarkan Kelompok Usia di Kabupaten Bandung ..... 111 | BAB 2
Gambar 2.84. Sebaran Kasus COVID-19 Kumulatif Kabupaten Bandung ..... 113 | BAB 2
Gambar 2.77. Proporsi Kasus COVID-19 Berdasarkan Kelompok Usia di Kabupaten Bandung ..... 107 | BAB 2
Gambar 3.1. Grafik Perkembangan LPE dan Inflasi Kabupaten Bandung Tahun 2015-2019 ..... 14 | BAB 3
Gambar 3.2. Grafik Perkembangan PDRB Per Kapita Kabupaten Bandung Tahun 2015-2019 ..... 15 | BAB 3
Gambar 4.1. Grafik Hasil Kuesioner terhadap Tingkat Urgensi Prioritas Pembangunan Tahun 2021 menurut Persepsi Stakeholder ..... 21 | BAB 4
Gambar 4.2. Tingkat Kesiapan Pemulihan Ekonomi ..... 44 | BAB 4
Gambar 4.3. Skenario Pemulihan Ekonomi dan Logistik Pangan ..... 45 | BAB 4
Gambar 4.4. Konsep Perencanaan Tematik dalam RPJMD Tahun 2016-2021 ..... 50 | BAB 4
Gambar 4.5. Konsep Kabupaten Bandung Technopark Sabilulungan ..... 56 | BAB 4
Gambar 4.6. Tatanan Smart Sabilulungan Tingkat Desa Dan Kampung ..... 57 | BAB 4
Gambar 4.7. *Business Model Canvas* Sasmaya Baskara ..... 58 | BAB 4
Gambar 4.8. Ilustrasi Input Sasmaya Baskara ..... 60 | BAB 4
Gambar 4.9. Ilustrasi Proses Sasmaya Baskara ..... 61 | BAB 4
Gambar 4.10. *Business Model Canvas* Program Sabukmas ..... 63 | BAB 4
Gambar 4.11. Proses Bisnis Sabukmas ..... 64 | BAB 4
Gambar 4.12. *Interface* Sabukmas ..... 65 | BAB 4
Gambar 4.13. Isu Strategis DAS Citarum ..... 66 | BAB 4
Gambar 4.14. Model Kawasan Berbasis Mikro DAS Beserta Alat Ukur Indikator ..... 67 | BAB 4
Gambar 4.15. Pemetaan Stakeholder ..... 68 | BAB 4
Gambar 4.16. Pemetaan Stakeholder Pemberdayaan Masyarakat ..... 69 | BAB 4
Gambar 4.17. Alur Proses Sibodas ..... 69 | BAB 4
Gambar 5.1. Perubahan Komposisi Klasifikasi Program, Kegiatan, dan Sub Kegiatan ..... 1 | BAB 5

DAFTAR TABEL

Tabel 2.1. Luas Wilayah Kabupaten Bandung Per Kecamatan ..... 2 | BAB 2
Tabel 2.2. Klasifikasi Topografi Wilayah Kabupaten Bandung ..... 5 | BAB 2
Tabel 2.3. Penggunaan Lahan Tahun 2011 ..... 7 | BAB 2
Tabel 2.4. Potensi Panas Bumi di Kabupaten Bandung Tahun 2011 ..... 14 | BAB 2
Tabel 2.5. Jumlah Penduduk Kabupaten Bandung Berdasarkan Kelompok Umur dan Jenis Kelamin Tahun 2015-2019..... 26 | BAB 2
Tabel 2.6. Nilai Kontribusi Sektor dalam PDRB Kabupaten Bandung Tahun 2015-2019 Atas Dasar Harga Konstan Tahun 2000..... 28 | BAB 2
Tabel 2.7. Nilai Dan Kontribusi Sektor dalam PDRB Kabupaten Bandung Tahun 2015-2019 Atas Dasar Harga Berlaku..... 29 | BAB 2
Tabel 2.8. Perkembangan Kontribusi Sektor dalam PDRB Kabupaten Bandung Tahun 2015-2019 ..... 30 | BAB 2
Tabel 2.9. Nilai PDRB ADHK dan ADHB Per Kapita Kabupaten Bandung, Provinsi Jawa Barat, dan Nasional Tahun 2015-2019 ..... 33 | BAB 2
Tabel 2.10. Rasio Puskesmas, Poliklinik, dan Puskesmas Pembantu Terhadap Penduduk Kabupaten Bandung Tahun 2019..... 50 | BAB 2
Tabel 2.11. Rasio Rumah Sakit terhadap Penduduk Kabupaten Bandung Tahun 2019..... 50 | BAB 2
Tabel 2.12. Jumlah Balita Gizi Baik Kabupaten Bandung Tahun 2015-2019 ..... 51 | BAB 2
Tabel 2.13. Luas Areal Irigasi Kabupaten Bandung Tahun 2019..... 58 | BAB 2
Tabel 2.14. Kondisi Das Citarum ..... 59 | BAB 2
Tabel 2.15. Kondisi Sub DAS Ditarum Di Kabupaten Bandung ..... 59 | BAB 2
Tabel 2.16. Persentase Permukiman Layak Huni dan Jumlah RT yang Menempati Rumah Layak Huni di Kabupaten Bandung Tahun 2015-2019..... 62 | BAB 2
Tabel 2.17. Rasio Jumlah Polisi Pamong Praja Kabupaten Bandung Tahun 2015-2019..... 64 | BAB 2
Tabel 2.18. Rasio Jumlah Linmas Kabupaten Bandung Tahun 2015-2019..... 64 | BAB 2
Tabel 2.19. Penanganan Penyandang Masalah Kesejahteraan Sosial Fakir Miskin Kabupaten Bandung Tahun 2015-2019..... 65 | BAB 2
Tabel 2.20. Penanganan Penyandang Masalah Kesejahteraan Sosial Anak Terlantar Kabupaten Bandung Tahun 2015-2019 ..... 65 | BAB 2
Tabel 2.21. Jumlah Sarana Sosial di Kabupaten Bandung Tahun 2015-2019 ..... 66 | BAB 2
Tabel 2.22. Tingkat Partisipasi Angkatan Kerja Kabupaten Bandung Tahun 2015-2019..... 66 | BAB 2
Tabel 2.23. Jumlah Penduduk Yang Bekerja Menurut Lapangan Usaha di Kabupaten Bandung Tahun 2015-2019..... 67 | BAB 2
Tabel 2.24. Skor Pola Pangan Harapan Ketersediaan Pangan Berdasarkan Kelompok Pangan di Kabupaten Bandung Tahun 2015-2019..... 70 | BAB 2
Tabel 2.25. Angka Ketersediaan Energi dan Protein di Kabupaten Bandung Tahun 2014-2017 ..... 70 | BAB 2
Tabel 2.26. Persentase Luas Lahan Bersertifikat di Kabupaten Bandung Tahun 2015-2019 ..... 71 | BAB 2
Tabel 2.27. Status Penataan Pengendalian Pencemaran Lingkungan pada Kegiatan Industri di Kabupaten Bandung Tahun 2015-2019..... 71 | BAB 2
Tabel 2.28. Pengujian Air Dan Udara di Kabupaten Bandung Tahun 2015-2019 ..... 73 | BAB 2

Tabel 2.29. Persentase Volume Sampah Yang Tertangani di Kabupaten Bandung Tahun 2015-2019 ..... 74 | BAB 2
Tabel 2.30. Rasio Penduduk Ber-KTP Per Satuan Penduduk di Kabupaten Bandung Tahun 2015-2019 ..... 75 | BAB 2
Tabel 2.31. Rasio Penduduk Ber-KK Per Satuan Keluarga di Kabupaten Bandung Tahun 2015-2019 ..... 75 | BAB 2
Tabel 2.32. Rasio Cakupan Penerbitan Akta Kelahiran di Kabupaten Bandung Tahun 2015-2019 ..... 75 | BAB 2
Tabel 2.33. Kelompok Binaan PKK di Kabupaten Bandung Tahun 2015-2019 ..... 76 | BAB 2
Tabel 2.34. Jumlah LSM Aktif di Kabupaten Bandung Tahun 2015-2019 ..... 76 | BAB 2
Tabel 2.35. Rasio Akseptor KB di Kabupaten Bandung Tahun 2015-2019 ..... 77 | BAB 2
Tabel 2.36. Rasio Izin Penyelenggaraan Angkutan Orang dengan Kendaraan Bermotor Umum di Kabupaten Bandung Tahun 2015-2019 ..... 77 | BAB 2
Tabel 2.37. Jumlah Uji Kir Angkutan Umum di Kabupaten Bandung Tahun 2015-2019 ..... 78 | BAB 2
Tabel 2.38. Jumlah Ketersediaan Sarana/Prasarana Teknologi Informasi Komunikasi (TIK) di Kabupaten Bandung Tahun 2015-2019 ..... 78 | BAB 2
Tabel 2.39. Persentase Koperasi Aktif di Kabupaten Bandung Tahun 2015-2019 ..... 79 | BAB 2
Tabel 2.40. Jumlah Pelaku UKM Dan Koperasi di Kabupaten Bandung Tahun 2015-2019 ..... 79 | BAB 2
Tabel 2.41. Jumlah Volume Koperasi dan Omzet Usaha Kecil Menengah Tahun 2015-2019 ..... 80 | BAB 2
Tabel 2.42. Jumlah Investor PMDN/PMA Tahun 2015-2019 ..... 80 | BAB 2
Tabel 2.43. Jumlah Investasi PMDN/PMA di Kabupaten Bandung Tahun 2015-2019 ..... 81 | BAB 2
Tabel 2.44. Ketersediaan Dokumen Statistik Tahun 2015-2019 ..... 81 | BAB 2
Tabel 2.45. Persentase Penyelesaian Penegakan Hukum di Kabupaten Bandung Tahun 2015-2019 ..... 82 | BAB 2
Tabel 2.46. Benda, Situs, dan Kawasan Cagar Budaya Yang Dilestarikan di Kabupaten Bandung Tahun 2015-2019 ..... 83 | BAB 2
Tabel 2.47. Sarana Seni dan Budaya Kabupaten Bandung Tahun 2015-2019 ..... 83 | BAB 2
Tabel 2.48. Jumlah Perpustakaan di Kabupaten Bandung Tahun 2015-2019 ..... 84 | BAB 2
Tabel 2.49. Jumlah Pengunjung Perpustakaan di Kabupaten Bandung Tahun 2015-2019 ..... 84 | BAB 2
Tabel 2.50. Jumlah Perangkat Daerah yang Telah Menerapkan Arsip secara Baku Tahun 2015-2019 ..... 84 | BAB 2
Tabel 2.51. Jumlah Arsiparis di Lingkungan Pemerintahan Kabupaten Bandung Tahun 2015-2019 ..... 85 | BAB 2
Tabel 2.52. Indikator Perikanan Kabupaten Bandung Tahun 2015-2019 ..... 85 | BAB 2
Tabel 2.53. Indikator Pariwisata Kabupaten Bandung Tahun 2015-2019 ..... 86 | BAB 2
Tabel 2.54. Indikator Pertanian, Perkebunan, dan Hortikultura Kabupaten Bandung Tahun 2015-2019 ..... 86 | BAB 2
Tabel 2.55. Indikator Peternakan Kabupaten Bandung Tahun 2015-2019 ..... 87 | BAB 2
Tabel 2.56. Indikator Kehutanan Kabupaten Bandung Tahun 2015-2019 ..... 88 | BAB 2
Tabel 2.57. Indikator Perdagangan Kabupaten Bandung Tahun 2015-2019 ..... 89 | BAB 2
Tabel 2.58. Pertumbuhan Industri di Kabupaten Bandung Tahun 2015-2019 ..... 90 | BAB 2
Tabel 2.59. Jumlah Transmigrasi menurut Jenis di Kabupaten Bandung Tahun 2015-2019 ..... 90 | BAB 2

Tabel 2.60. Opini BPK atas Laporan Keuangan Pemerintah Daerah Kabupaten Bandung Tahun 2015-2019 ..... 92 | BAB 2
Tabel 2.61. Indikator Kepegawaian Kabupaten Bandung Tahun 2018-2019 ..... 92 | BAB 2
Tabel 2.62. Rekapitulasi Hasil Evaluasi Akuntabilitas Kinerja Perangkat Daerah Kabupaten Bandung Tahun 2019 ..... 92 | BAB 2
Tabel 2.63. Persentase Jumlah Rumah Tangga yang Menggunakan Air Bersih di Kabupaten Bandung Tahun 2015-2019 ..... 96 | BAB 2
Tabel 2.64. Lama Proses Perizinan di Kabupaten Bandung Tahun 2015-2019 ..... 98 | BAB 2
Tabel 2.65. Jumlah dan Realisasi Pajak dan Retribusi Daerah di Kabupaten Bandung Tahun 2015-2019 (Juta Rupiah) ..... 100 | BAB 2
Tabel 2.66. Persentase Desa Berstatus Swasembada Terhadap Total Desa di Kabupaten Bandung Tahun 2015-2019 ..... 101 | BAB 2
Tabel 2.67. Jumlah Pencari Kerja Berdasarkan Tingkat Pendidikan di Kabupaten Bandung Tahun 2018-2019 ..... 101 | BAB 2
Tabel 2.68. Rasio Ketergantungan Kabupaten Bandung Tahun 2015-2019 ..... 102 | BAB 2
Tabel 2.69. Tingkat Realisasi Indikator Kinerja Utama Kabupaten Bandung Tahun 2018 dan Target Tahun 2020 ..... 103 | BAB 2
Tabel 2.70. Tingkat Realisasi Indikator Kinerja Daerah Kabupaten Bandung Tahun 2018 dan Target Tahun 2020 ..... 104 | BAB 2
Tabel 2.71. Tingkat Realisasi Indikator Makro Ekonomi dan Sosial Kabupaten Bandung Tahun 2018 dan Target Tahun 2020 ..... 108 | BAB 2
Tabel 2.72. Data Sebaran Kasus COVID-19 Per Kecamatan di Kabupaten Bandung. 111 | BAB 2
Tabel 2.73. Evaluasi Permasalahan Pembangunan Terhadap Isu Strategis dan Prioritas Pembangunan Kabupaten Bandung Tahun 2019 ..... 115 | BAB 2
Tabel 2.74. Faktor Permasalahan Keberhasilan/Ketidakberhasilan Program Berdasarkan Urusan Pembangunan di Kabupaten Bandung Tahun 2019 ..... 123 | BAB 2
Tabel 3.1. PDRB Kabupaten Bandung Tahun 2015-2019 (Juta Rupiah) ..... 4 | BAB 3
Tabel 3.2. Nilai PDRB Per Sektor di Tingkat Regional dan Nasional Tahun 2019 Atas Dasar Harga Berlaku (Juta Rupiah) ..... 5 | BAB 3
Tabel 3.3. Indeks *Location Quotient* Sektor di Kabupaten Bandung Terhadap Provinsi Jawa Barat dan Nasional Tahun 2019 ..... 6 | BAB 3
Tabel 3.4. Perhitungan Indeks Spesialisasi Sektor Ekonomi Kabupaten Bandung di Lingkup Provinsi dan Nasional Tahun 2019 ..... 7 | BAB 3
Tabel 3.5. Perhitungan Indikator *Shift Share Analysis* Kabupaten Bandung terhadap Provinsi Jawa Barat Tahun 2019 ..... 9 | BAB 3
Tabel 3.6. Perhitungan Indikator *Shift Share Analysis* Kabupaten Bandung terhadap Nasional Tahun 2019 ..... 11 | BAB 3
Tabel 3.7. Persentase Kontribusi Sektor Utama terhadap PDRB ADHB Kabupaten Bandung Tahun 2015-2019 ..... 12 | BAB 3
Tabel 3.8. Laju Pertumbuhan Sektor Ekonomi terhadap PDRB di Kabupaten Bandung Tahun 2015-2019 ..... 13 | BAB 3
Tabel 3.9. Skenario Target Pembangunan Kabupaten Bandung Tahun 2021 ..... 16 | BAB 3
Tabel 3.10. Realisasi Indikator Makro Kabupaten Bandung Tahun 2019 dan Proyeksi sampai dengan Tahun 2021 ..... 18 | BAB 3
Tabel 3.11. Target Sasaran Makro Ekonomi Indonesia Tahun 2019-2021 ..... 16 | BAB 3
Tabel 3.12. Target Indikator Makro Sosial dan Ekonomi Provinsi Jawa Barat ..... 21 | BAB 3
Tabel 3.13. Target Indikator Makro Sosial Dan Ekonomi Kabupaten Bandung Tahun 2021 ..... 24 | BAB 3

Tabel 3.14. Realisasi Pendapatan Daerah Tahun 2018 dan Proyeksi Kabupaten Bandung sampai dengan Tahun 2022 ..... 27 | BAB 3
Tabel 3.15. Selisih Pendapatan RKPD Kabupaten Bandung Tahun 2021 dengan Proyeksi dalam RPJMD ..... 29 | BAB 3
Tabel 3.16. Rekapitulasi Usulan Pokok Pikiran DPRD Berdasarkan Perangkat Daerah Tahun 2021 ..... 31 | BAB 3
Tabel 3.17. Realisasi Belanja Daerah Kabupaten Bandung Tahun 2018 dan Proyeksi sampai dengan Tahun 2022 ..... 32 | BAB 3
Tabel 3.18. Selisih Belanja RKPD Kabupaten Bandung Tahun 2021 dengan Proyeksi dalam RPJMD ..... 34 | BAB 3
Tabel 3.18. Realisasi Pembiayaan Daerah Kabupaten Bandung Tahun 2018 dan Proyeksi sampai dengan Tahun 2022 ..... 36 | BAB 3
Tabel 4.1. Hubungan Visi, Misi, Tujuan, dan Sasaran Pembangunan Kabupaten Bandung Dalam RPJMD Tahun 2016-2021 ..... 6 | BAB 4
Tabel 4.2. Penjabaran Strategi dan Arah Kebijakan Kabupaten Bandung Tahun 2021 ..... 9 | BAB 4
Tabel 4.3. Prioritas dan Program Prioritas Rencana Kerja Pemerintah Tahun 2021 ..... 13 | BAB 4
Tabel 4.4. Prioritas Pembangunan Provinsi Jawa Barat Tahun 2021 ..... 16 | BAB 4
Tabel 4.5. Sinergi Tema Pembangunan Nasional, Provinsi Jawa Barat, dan Kabupaten Bandung Tahun 2021 ..... 19 | BAB 4
Tabel 4.6. Keterkaitan Isu Strategis dan Prioritas Pembangunan Kabupaten Bandung Tahun 2021 ..... 20 | BAB 4
Tabel 4.7. Kriteria Prioritas Pembangunan ..... 20 | BAB 4
Tabel 4.8. Sinergitas Prioritas Pembangunan dan Arah Kebijakan Kabupaten Bandung dengan Prioritas Pembangunan Nasional Tahun 2021 ..... 23 | BAB 4
Tabel 4.9. Sinergitas Prioritas Pembangunan dan Arah Kebijakan Kabupaten Bandung dengan Prioritas Pembangunan Provinsi Jawa Barat Tahun 2021 ..... 26 | BAB 4
Tabel 4.10. Penjelasan Program Pembangunan Daerah Kabupaten Bandung Tahun 2021 ..... 30 | BAB 4
Tabel 4.11. Sinergitas dan Sinkronisasi Tujuan TPB dan Arah Kebijakan Pembangunan Kabupaten Bandung Tahun 2021 ..... 36 | BAB 4
Tabel 4.12. Arah Kebijakan Pembangunan Kabupaten Bandung Tahun 2021 Berdasarkan Standar Pelayanan Minimal (SPM) ..... 39 | BAB 4
Tabel 4.13. Matriks Keterkaitan Tematik dengan Program Pembangunan Daerah Kabupaten Bandung ..... 52 | BAB 4
Tabel 4.13. Peranan, Pengaruh, dan Strategi Komunikasi *Stakeholder* dalam Sabukmas ..... 60 | BAB 4
Tabel 5.1. Rekapitulasi Pagu Anggaran Per Prioritas Pembangunan Tahun 2021 ... 4 | BAB 5
Tabel 5.2. Rekapitulasi Belanja Langsung Berdasarkan Perangkat Daerah Tahun 2020 ..... 5 | BAB 5
Tabel 6.1. Indikator Kinerja Program Pembangunan Daerah Tahun 2021 ..... 2 | BAB 6
Tabel 6.2. Indikator Kinerja Program Perangkat Daerah Tahun 2021 ..... 7 | BAB 6

BAB 1
PENDAHULUAN

1.1. Latar Belakang

Dalam dalam rangka mewujudkan keberhasilan pembangunan daerah serta memastikan target-target pembangunan beserta tahapan-tahapan untuk mencapai target menjadi lebih terarah, diperlukan adanya perencanaan pembangunan daerah. Perencanaan pembangunan daerah berperan sebagai proses menentukan tindakan di masa depan yang tepat, melalui urutan pilihan, dengan memperhitungkan sumber daya daerah yang ada sehingga terwujud pembangunan yang efektif dan efisien. Meninjau pentingnya perencanaan pembangunan, maka ditetapkan Undang-Undang Nomor 25 Tahun 2004 tentang Sistem Perencanaan Pembangunan Nasional (SPPN). Undang-undang ini mengatur mengenai sinergisasi dan sinkronisasi perencanaan di level nasional, provinsi, dan kabupaten/kota, baik untuk perencanaan jangka panjang, mengengah, maupun tahunan. Dengan demikian, SPPN menjadi koridor dalam kesatuan tata cara perencanaan.

Berdasarkan ketentuan dalam Peraturan Menteri Dalam Negeri Nomor 86 Tahun 2017 pasal 11 ayat (2), salah satu rencana pembangunan yang wajib disusun oleh pemerintah daerah adalah Rencana Kerja Pemerintah Daerah (RKPD). Mengacu pada pasal 12 ayat (3) dalam peraturan yang sama, yang dimaksud dengan RKPD adalah penjabaran dari RPJMD yang memuat rancangan kerangka ekonomi daerah, prioritas pembangunan daerah, serta rencana kerja dan pendanaan untuk jangka waktu 1 (satu) tahun yang disusun dengan berpedoman pada RKPD dan program strategis nasional yang ditetapkan oleh Pemerintah Pusat. Hal ini sejalan dengan amanat dalam SPPN, yang kemudian diturunkan ke dalam Sistem Perencanaan Pembangunan Daerah (SPPD) Kabupaten Bandung yang ditetapkan dalam Peraturan Daerah Kabupaten Bandung Nomor 4 Tahun 2014.

RKPD Kabupaten Bandung Tahun 2021 disusun dengan mengacu pada Rencana Kerja Pemerintah (RKP) Tahun 2021 dan Rencana Kerja Pemerintah Daerah (RKPD) Provinsi Jawa Barat Tahun 2021. Dalam lingkup internal, perencanaan untuk tahun 2021 merupakan masa transisi dimana pada tahun ini periode berlakunya RPJMD Tahun 2016-2021 telah habis dan digantikan dengan dokumen RPJMD Tahun 2021-2025 sebagai penanda bergantinya masa jabatan Bupati. Berkenaan dengan hal tersebut, RKPD Tahun 2021 menjadi instrumen bagi pemerintah dalam upaya merealisasikan target kinerja dan janji-janji bupati di tahun terakhir periode menjabat, serta harus mampu menerjemahkan kebijakan-kebijakan perencanaan kepala daerah pada periode berikutnya. Oleh karenanya, penyusunan RKPD Tahun 2021 juga berpedoman pada arah kebijakan dan sasaran pokok RPJPD Kabupaten Bandung Tahun 2005-2025 periode IV. Penggunaan RPJPD tersebut dimaksudkan untuk menjaga kesinambungan penyelenggaraan pemerintahan dan pembangunan daerah. Dari sisi substansi, RKPD Tahun 2021 memuat kerangka ekonomi daerah, program prioritas pembangunan daerah, rencana kerja tahun 2021 beserta pendanaannya, dan prakiraan maju untuk tahun berikutnya. Selain itu, RKPD juga memuat arah kebijkaan pembangunan daerah selama satu tahun yang bertujuan untuk memberikan acuan bagi pemerintah daerah dalam menjalankan peranan sebagai penyedia pelayanan publik yang konsisten dan terukur,

Serangkaian proses yang dilakukan oleh Pemerintah Kabupaten Bandung dalam penyusunan RKPD Tahun 2021 telah dilalui selama kurang lebih 5 (lima) bulan terhitung dari awal tahun 2020 sampai dengan penetapan pada Bulan Juni 2020. Tahapan penyusunan RKPD meliputi persiapan penyusunan Rancangan Awal RKPD, Penyusunan Rancangan RKPD, pelaksanaan kegiatan Musrenbang RKPD, perumusan Rancangan Akhir RKPD, dan penetapan RKPD. Adapun tahapan penyusunan RKPD Tahun 2021 sebagai berikut.

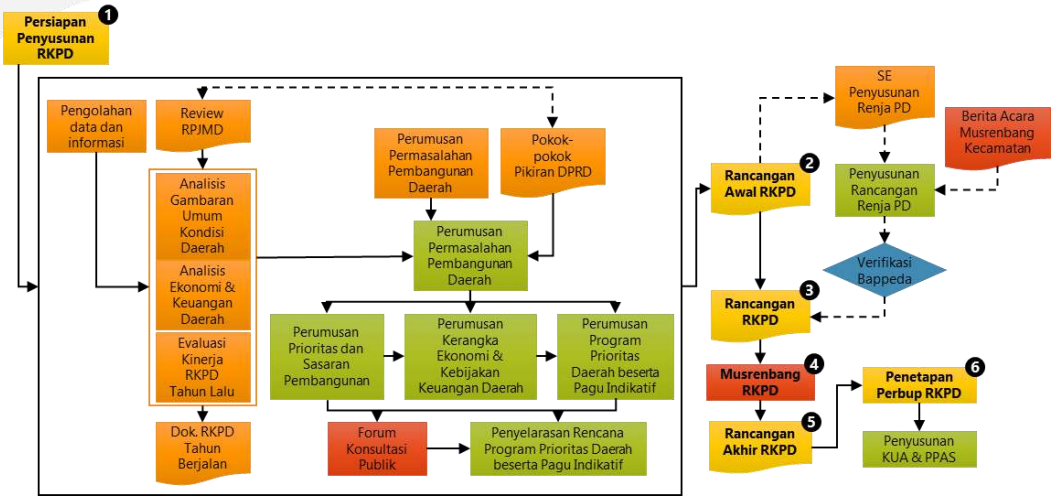

GAMBAR 1.1.
TAHAPAN PENYUSUNAN RKPD
Sumber: Permendagri No. 86 Tahun 2017

Untuk menjamin terwujudnya perencanaan untuk tahun 2021 yang tepat sasaran, penyusunan RKPD Kabupaten Bandung Tahun 2021 dilakukan melalui pendekatan teknokratis, partisipatif, politis, *top-down*, dan *bottom-up*. Melalui pendekatan teknokratis, tujuan dan sasaran pembangunan Kabupaten Bandung disusun menggunakan metode dan kerangka berpikir ilmiah, sehingga substansi dokumen RKPD Kabupaten Bandung Tahun 2021 secara teknis dapat dipertanggungjawabkan. Disamping pendekatan teknokratis, perencanaan RKPD Kabupaten Bandung Tahun 2021 dilakukan secara sinergis antar para pemangku kepentingan sesuai peran dan kewenangan masing-masing melalui suatu mekanisme Musyawarah Perencanaan Pembangunan (Musrenbang) yang berlangsung dari lingkup desa, kecamatan, hingga kabupaten sehingga disamping memenuhi pendekatan partisipatif, penyusunan RKPD Kabupaten Bandung juga memenuhi prinsip *top-down* dan *bottom-up*. Adapun melalui pendekatan politis, penyusunan program pembangunan dilakukan sejalan dalam mendukung visi, misi, dan program kepada daerah dan wakil kepala daerah yang dikonsultasikan dalam pembahasan dengan DPRD untuk menghasilkan produk hukum yang mengikat bagi seluruh pemangku kepentingan.

Disamping memperhatikan prosesnya, penyusunan RKPD Tahun 2021 juga memperhatikan substansi yang disusun atas pendekatan tematik, holistik, integratif, dan spasial (THIS). Melalui pendekatan tematik berbagai macam unsur dalam pembangunan dipadukan ke dalam suatu fokus/tema yang akan dicapai. Pendekatan holistik menekankan pada cara pandang komperhensif/menyeluruh mulai dari hulu ke hilir. Pendekatan integratif menyatukan berbagai aspek dan kewenangan ke dalam proses pembangunan. Terakhir, pendekatan spasial mempertimbangkan dimensi ruang dalam pembangunan. Keempat pendekatan ini menitikberatkan pada keterpaduan berbagai macam aspek pembangunan dalam memecahkan permasalahan secara keseluruhan untuk mencapai tujuan pembangunan secara efektif dan efisien.

Dalam dokumen RKPD Kabupaten Bandung Tahun 2021 memuat rancangan kerangka ekonomi daerah, prioritas pembangunan daerah, serta rencana program dan kegiatan pembangunan. Penyusunan RKPD Kabupaten Bandung Tahun 2021 akan menjadi dasar bagi penyusunan Rencana Anggaran Pemerintah Daerah (RAPBD) Tahun 2021 sehingga penyusunan RKPD ini penting peranannya dalam mendukung sistem perencanaan pembangunan Daerah Kabupaten Bandung. Selain dari pada itu, dokumen RKPD 2021 ini juga akan menjadi acuan bagi Perangkat Daerah dalam penyusunan Rencana Strategis (Renstra) dan Rencana Kerja (Renja) Perangkat Daerah. Mengingat pentingnya dokumen RKPD Kabupaten Bandung Tahun 2021 dalam mendukung terwujudnya pembangunan daerah, maka

seyogyanya seluruh pemangku kepentingan di Kabupaten Bandung dapat berperan aktif mendukung implementasi RKPD Kabupaten Bandung tahun 2021.

1.2. Dasar Hukum Penyusunan

Penyusunan RKPD Kabupaten Bandung tahun 2021 dilaksanakan dengan mengacu pada dasar-dasar hukum sebagai berikut:

1. Undang-Undang Nomor 17 Tahun 2003 tentang Keuangan Negara (Lembaran Negara Republik Indonesia Tahun 2003 Nomor 47, Tambahan Lembaran Negara Republik Indonesia Nomor 4286);
2. Undang-Undang Nomor 25 Tahun 2004 tentang Sistem Perencanaan Pembangunan Nasional (Lembaran Negara Republik Indonesia Tahun 2004 Nomor 104, Tambahan Lembaran Negara Republik Indonesia Nomor 4421);
3. Undang-Undang Nomor 33 Tahun 2004 tentang Perimbangan Keuangan Antara Pemerintah Pusat Dan Pemerintahan Daerah (Lembaran Negara Republik Indonesia Tahun 2004 Nomor 126, Tambahan Lembaran Negara Republik Indonesia Nomor 4438);
4. Undang-Undang Nomor 6 Tahun 2014 tentang Desa (Lembaran negara Republik Indonesia Tahun 2014 Nomor 7);
5. Undang-Undang Nomor 23 Tahun 2014 tentang Pemerintahan Daerah (Lembaran Negara Republik Indonesia Tahun 2014 Nomor 244);
6. Peraturan Pemerintah Nomor 60 Tahun 2014 tentang Dana Desa yang Bersumber dari APBN;
7. Peraturan Pemerintah Nomor 47 Tahun 2015 tentang Perubahan Atas Peraturan Pemerintah Nomor 43 Tahun 2014 Tentang Peraturan Pelaksanaan Undang-Undang Nomor 6 Tahun 2014 Tentang Desa;
8. Peraturan Pemerintah Nomor 18 Tahun 2016 tentang Perangkat Daerah;
9. Peraturan Pemerintah Nomor 12 Tahun 2019 tentang Pengelolaan Keuangan Daerah;
10. Peraturan Pemerintah Nomor 13 Tahun 2019 tentang Laporan Dan Evaluasi Penyelenggaraan Pemerintahan Daerah;
11. Peraturan Presiden 59 Tahun 2017 tentang Pelaksanaan Pencapaian Tujuan Pembangunan Berkelanjutan;
12. Peraturan Menteri Dalam Negeri Nomor 21 Tahun 2011 tentang Perubahan Kedua Atas Peraturan Menteri Dalam Negeri Nomor 13 Tahun 2006 tentang Pedoman Pengelolaan Keuangan Daerah;
13. Peraturan Menteri Dalam Negeri Nomor 32 Tahun 2011 tentang Pedoman Pemberian Hibah Dan Bantuan Sosial Yang Bersumber Dari Anggaran Pendapatan Dan Belanja Daerah sebagaimana telah diubah dengan Peraturan Menteri Dalam Negeri Nomor 39 Tahun 2012 tentang Perubahan Atas Peraturan Menteri Dalam Negeri Nomor 32 Tahun 2011 tentang Pedoman Pemberian Hibah Dan Bantuan Sosial Yang Bersumber Dari Anggaran Pendapatan Dan Belanja Daerah;
14. Peraturan Menteri Dalam Negeri Nomor 114 Tahun 2014 tentang Pedoman Pembangunan Desa;
15. Peraturan Menteri Dalam Negeri Nomor 12 Tahun 2015 tentang Pedoman Evaluasi Atas Implementasi Sistem Akuntabilitas Kinerja Instansi Pemerintah;
16. Peraturan Menteri Dalam Negeri Nomor 5 Tahun 2017 tentang Pedoman Nomenklatur Perangkat Daerah Kabupaten/Kota yang Melaksanakan Fungsi Penunjang Penyelenggaraan Urusan Pemerintahan;
17. Peraturan Menteri Dalam Negeri Nomor 86 Tahun 2017 tentang tata Cara Perencanaan, Pengendalian dan evaluasi Pembangunan Daerah, Tata Cara evaluasi Rancangan Peraturan Daerah Tentang Rencana Pembangunan Jangka Panjang Daerah dan Rencana Pembangunan Jangka Menengah Daerah, serta Tata Cara Perubahan Rencana Pembangunan Jangka Panjang Daerah, Rencana Pembangunan Jangka Menengah Daerah, dan Rencana Kerja Pemerintah Daerah;
18. Peraturan Menteri Dalam Negeri Nomor 10 Tahun 2018 tentang Reviu Atas Dokumen Perencanaan Pembangunan dan Penganggaran Daerah Tahunan; Peraturan Menteri Dalam Negeri Nomor 31 Tahun 2019 tentang Pedoman Penyusunan Rencana Kerja Pemerintah Daerah Tahun 2020;
19. Peraturan Menteri Dalam Negeri Nomor 98 Tahun 2018 tentang Sistem Informasi Pembangunan Daerah;

20. Peraturan Menteri Dalam Negeri Nomor 100 Tahun 2018 tentang Penerapan Standar Pelayanan Minimal (Berita Negara Republik Indonesia Tahun 2018 Nomor 1540);
21. Peraturan Menteri Dalam Negeri Nomor 90 Tahun 2019 tentang Klasifikasi, Kodefikasi, dan Nomenklatur Perencanaan Pembangunan dan Keuangan Daerah;
22. Peraturan Menteri Perencanaan Pembangunan Nasional/Kepala Badan Perencanaan Pembangunan Nasional Nomor 5 Tahun 2020 tentang Rancangan Rencana Kerja Pemerintah Tahun 2021 (Berita Negara Republik Indonesia Tahun 2020;
23. Peraturan Menteri Dalam Negeri Nomor 40 Tahun 2020 tentang Pedoman Penyusunan Rencana Kerja Pemerintah Daerah Tahun 2021;
24. Keputusan Menteri Kesehatan Republik Indonesia Nomor HK.01.07/MENKES/413/2020 tentang Pedoman Pencegahan dan Pengendalian *Coronavirus Disease 2019* (COVID-19);
25. Peraturan Daerah Provinsi Jawa Barat Nomor 6 Tahun 2009 tentang Sistem Perencanaan Pembangunan Daerah Provinsi Jawa Barat;
26. Peraturan Gubernur Provinsi Jawa Barat Nomor 59 Tahun 2020 tentang Rencana Kerja Pemerintah Daerah (RKPD) Provinsi Jawa Barat Tahun 2021 (Berita Daerah Provinsi Jawa Barat Tahun 2020 Nomor 59);
27. Peraturan Daerah Kabupaten Bandung Nomor 2 Tahun 2007 tentang Pokok-pokok Pengelolaan Keuangan Daerah (Lembaran Daerah Kabupaten Bandung Tahun 2007 Nomor 2);
28. Peraturan Daerah Kabupaten Bandung Nomor 17 Tahun 2007 tentang Urusan Pemerintahan Kabupaten Bandung (Lembaran Daerah Kabupaten Bandung Tahun 2007 Nomor 17);
29. Peraturan Daerah Kabupaten Bandung Nomor 1 Tahun 2011 tentang Pajak Daerah (Lembaran Daerah Kabupaten Bandung Tahun 2011 Nomor 1);
30. Peraturan Daerah Kabupaten Bandung Nomor 4 Tahun 2014 tentang Sistem Perencanaan Pembangunan Daerah (Lembaran Daerah Kabupaten Bandung Nomor 4);
31. Peraturan Daerah Kabupaten Bandung Nomor 12 Tahun 2016 tentang Pembentukan dan Susunan Perangkat Daerah (Lembaran Daerah Kabupaten Bandung Tahun 2016 No 12);
32. Peraturan Daerah Nomor 27 Tahun 2016 tentang Rencana Tata Ruang Wilayah Kabupaten Bandung Tahun 2016-2036 (Lembaran Daerah Kabupaten BandungTahun 2016 No 27);
33. Peraturan Daerah Nomor 6 Tahun 2018 tentang Perubahan Atas Peraturan Daerah Nomor 7 Tahun 2016 tentang Rencana Pembangunan Jangka Menengah Daerah (RPJMD) Kabupaten Bandung Tahun 2016-2021 (Lembaran Daerah Kabupaten Bandung Tahun 2016 No 7);
34. Peraturan Daerah Nomor 14 Tahun 2019 tentang Perubahan Atas Peraturan Daerah Kabupaten Bandung Nomor 7 Tahun 2011 tentang Rencana Pembangunan Jangka Panjang Daerah (RPJPD) Kabupaten Bandung Tahun 2005-2025; dan
35. Peraturan Bupati Bandung Nomor 60 Tahun 2012 tentang Pedoman Pelaksanaan Musrenbang RPJPD, RPJMD dan RKPD Kabupaten Bandung (Lembaran Daerah Kabupaten Bandung Tahun 2012 No 60).

1.3. Hubungan Antar Dokumen

Mengikuti arahan Sistem Perencanaan Pembangunan Nasional, dalam rangka menjaga sinergitas perencanaan daerah dengan perencanaan di level provinsi dan nasional, maka penyusunan RKPD Kabupaten Bandung Tahun 2021, selain mengacu pada perencanaan jangka panjang Kabupaten Bandung, juga mengacu pada arahan, kebijakan, dan prioritas pembangunan dalam dokumen RKPD Provinsi Jawa Barat Tahun 2021 dan dokumen RKP Nasional Tahun 2021. Ahl ini bertujuan unutk mendukung koordinasi antarpelaku pembangunan dan menjaga keselarasan dan sinergitas antar daerah, antar waktu, dan antar fungsi pemerintah, serta menjamin keselarasan, keterkaitan, dan konsistensi antara perencanaan, penganggaran, pelaksanaan, pengawasan, dan evaluasi pembangunan.

Adapun pada lingkup internal Kabupaten Bandung, dokumen RKPD Tahun 2021 ini akan menjadi acuan bagi Perangkat Daerah dalam penyusunan Rencana Kerja (Renja) Perangkat Daerah yang kemudian Renja ini akan dijadikan pedoman bagi penyusunan Rencana Kerja Anggaran (RKA) Perangkat Daerah.

Selain itu, dokumen RKPD Kabupaten Bandung Tahun 2021 juga akan menjadi pedoman bagi penyusunan Rancangan Kebijakan Umum APBD dan Plafon Anggaran Kabupaten Bandung Tahun 2021. Alur hirarki hubungan antara dokumen RKPD Kabupaten Bandung Tahun 2021 dengan dokumen dokumen perencanaan di level internal Kabupaten Bandung, maupun dengan dokumen perencanaan Provinsi Jawa Barat dan nasional disajikan pada diagram alir sebagaimana tertera dalam Gambar 1.2.

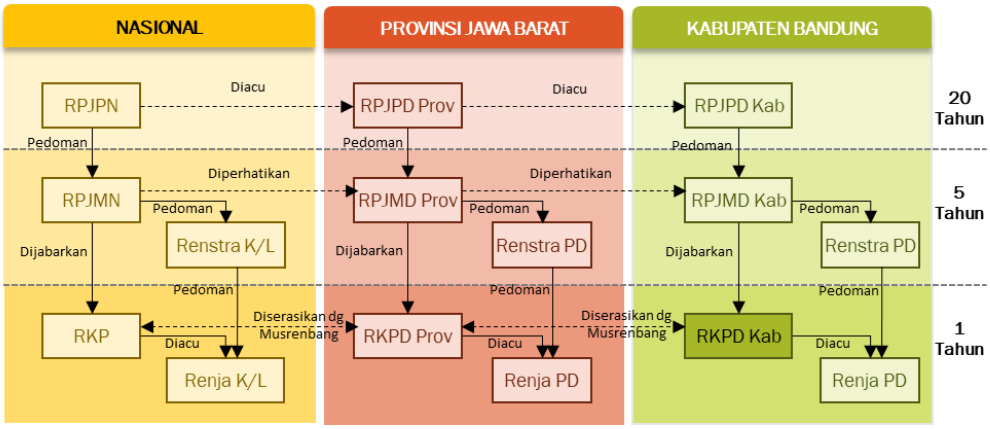

GAMBAR 1.2.
KEDUDUKAN RKPD KABUPATEN BANDUNG TAHUN 2021 DALAM SPPN
Sumber: Hasil Analisis, 2020

RKPD Kabupaten Bandung Tahun 2021 merupakan dokumen perencanaan jangka pendek untuk periode satu tahun. Sejatinya RKPD merupakan penjabaran tahunan RPJMD, artinya RKPD Tahun 2021 merupakan penjabaran perencanaan teknis dari RPJMD Tahun 2016-2021. Namun pada implementasinya, RKPD Tahun 2021 ini menjadi tahun istimewa dimana tahun 2021 juga menjadi tahun pertama yang menjadi perencanaan teknis yang berasal dari gagasan yang juga dikembangkan ke dalam RPJMD Tahun 2021-2026 nantinya. Hal ini disebabkan waktu penyusunan keduanya yang hampir bersamaan tetapi dengan RKPD Tahun 2021 yang ditetapkan terlebih dahulu. Meski demikian, gagasan yang akan dikembangkan baik didalam RKPD maupun RPJMD ini berakar pada RPJPD Kabupaten Bandung Tahun 2005-2025.

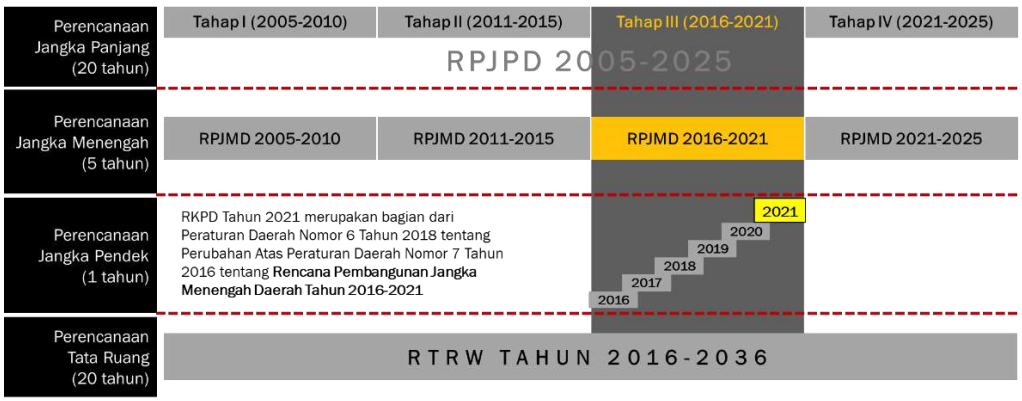

GAMBAR 1.3.
HUBUNGAN RKPD KABUPATEN BANDUNG TAHUN 2021 DENGAN DOKUMEN PERENCANAAN KABUPATEN BANDUNG LAINNYA
Sumber: Hasil Analisis Bappeda Kabupaten Bandung, 2020

Selain mempertimbangkan sinergitas dengan perencanaan pembangunan nasional dan provinsi, perencanaan pembangunan Kabupaten Bandung di tahun 2021 juga dilaksanakan dengan berdimensi kewilayahan/spasial yang mempertimbangkan keterkaitan antar fungsi lokasi dari berbagai kegiatan yang terintegrasi. Selain disinergikan dengan dokumen perencanaan pembangunan, RKPD Kabupaten Bandung juga disinergikan dengan dokumen Rencana Tata Ruang Wilayah Kabupaten Bandung Tahun 2016-2036 serta memperhatikan potensi-potensi unggulan di 31 wilayah kecamatan di Kabupaten Bandung. Perencanaan pembangunan yang berorientasi kewilayahan ini diyakini akan memberikan kejelasan terhadap sasaran serta target objek pembangunan wilayah sehingga akan membangun rencana pembangunan daerah tahunan yang implementatif. Dengan demikian diharapkan dapat menghasilkan proses pembangunan yang lebih efektif, efisien, dan bermanfaat secara optimal.

1.4. Maksud dan Tujuan

Maksud penyusunan RKPD Kabupaten Bandung Tahun 2021 ialah untuk menyediakan arahan kebijakan, prioritas, program, dan kegiatan pembangunan tahunan di Kabupaten Bandung dalam rangka mewujudkan sinergitas dan sinkronisasi pelaksanaan pembangunan sektoral dan kewilayahan, antar sektor, dan antar tingkatan pemerintahan, baik pusat, provinsi, maupun kabupaten.

Adapun tujuan dari penyusunan RKPD Kabupaten Bandung Tahun 2021 adalah sebagai berikut:

1. Mewujudkan pembangunan daerah yang sesuai dengan target dan arahan dalam RPJMD Kab. Bandung Tahun 2016-2021, RKP Provinsi Jawa Barat Tahun 2020 dan RKP Nasional Tahun 2020 secara efektif;
2. Mewujudkan pembangunan daerah yang optimal melalui penggunaan sumber daya secara efisien, dengan memperhatikan asas keberlanjutan.
3. Mewujudkan integrasi, sinkronisasi dan sinergitas pembangunan antarsektor, antarwaktu, dan antartingkatan pemerintahan;
4. Mewujudkan keterkaitan dan konsistensi antara perencanaan, penganggaran, pelaksanaan serta evaluasi hasil pembangunan;
5. Mendukung optimalnya partisipasi seluruh stakeholder di Kabupaten Bandung (pemerintah, masyarakat, dunia usaha, dan akademisi) dalam pembangunan Kabupaten Bandung.

1.5. Sistematika Dokumen RKPD

Dokumen RKPD Kabupaten Bandung 2021 disajikan dengan sistematika penyusunan sebagai berikut:

BAB I PENDAHULUAN

Menjelaskan mengenai dasar-dasar penyusunan RKPD, dimulai dari hal-hal yang melatarbelakangi penyusunan RKPD, dasar-dasar hukum penyusunan, hubungan antar dokumen perencanaan baik vertikal maupun horizontal, maksud dan tujuan, serta sistematika dokumen RKPD.

1.1. Latar Belakang

Berisi pengertian ringkas tentang RKPD, proses penyusunan RKPD Kabupaten Bandung tahun 2021, kedudukan RKPD Kabupaten Bandung tahun 2021 dalam perencanaan Kabupaten Bandung, keterkaitan antara dokumen RKPD Kabupaten Bandung dengan dokumen RPJMD, Renstra Perangkat Daerah, Renja Perangkat Daerah serta tindaklanjutnya dengan proses penyusunan RAPBD.

1.2. Dasar Hukum Penyusunan

Memaparkan dasar hukum yang digunakan sebagai acuan dalam penyusunan RKPD Kabupaten Bandung tahun 2021, baik peraturan perundang-undangan di level nasional, Provinsi Jawa Barat maupun peraturan perundang- undangan di level internal Kabupaten Bandung.

1.3. Hubungan Antar Dokumen

Subbab ini menjelaskan hubungan antara RKPD Kabupaten Bandung tahun 2021 dengan dokumen lain yang relevan di level internal Kabupaten Bandung, Provinsi Jawa Barat dan nasional.

1.4. Maksud dan Tujuan

Menjelaskan mengenai maksud dan tujuan penyusunan dokumen RKPD Kabupaten Bandung tahun 2021.

1.5. Sistematika Dokumen RKPD

Menguraikan organisasi penyusunan dokumen RKPD Kabupaten Bandung Tahun 2021, pengaturan bab serta penjelasan mengenai garis besar tiap bab.

BAB II GAMBARAN UMUM KONDISI DAERAH

Memaparkan secara rinci mengenai gambaran umum kondisi daerah selama lima tahun ke belakang terhitung dari tahun 2019. Selain itu dibahas pula mengenai evaluasi pelaksanaan RKPD sampai dengan tahun berjalan dan realisasinya dibandingkan terhadap RPJMD, serta permasalahan pembangunan daerah.

2.1. Gambaran Umum Kondisi Daerah Kabupaten Bandung

Bagian ini memberikan uraian mengenai dasar-dasar analisis yang meliputi gambaran umum kondisi daerah yang meliputi aspek geografi dan demografi, aspek kesejahteraan masyarakat, aspek pelayanan umum, dan aspek daya saing daerah serta indikator kinerja penyelenggaraan pemerintah daerah.

2.2. Evaluasi Pelaksanaan Program dan Kegiatan RKPD sampai Tahun Berjalan dan Realisasi RPJMD

Subbab ini menjelaskan hasil telaahan terhadap hasil evaluasi pelaksanaan program dan kegiatan RKPD tahun 2019 dan realisasi kinerja pelaksanaan RPJMD Kabupaten Bandung tahun 2016-2021 yang bersumber dari dokumen LKPJ (Laporan Keterangan Pertanggungjawaban) APBD Tahun 2019.

2.3. Permasalahan Pembangunan Daerah

Permasalahan pembangunan daerah berisi rumusan permasalahan pembangunan yang berhubungan dengan prioritas pembangunan daerah berdasarkan urusan serta permasalahan pokok yang menjadi dasar identifikasi isu strategis. Isu strategis kemudian menjadi dasar penetapan prioritas pembangunan yang disusun berdasarkan kriteria tertentu.

BAB III KERANGKA EKONOMI DAERAH DAN KEUANGAN DAERAH

Menjelaskan tentang kondisi ekonomi tahun 2019 dan perkiraan di tahun eksisting (tahun 2020), yang mencakup indikator makro ekonomi daerah, sumber pendapatan dan kebijakan keuangan daerah yang meliputi pendapatan, belanja dan pembiayaan daerah.

3.1. Arah Kebijakan Ekonomi Daerah

Mengemukakan tentang arah kebijakan nasional dan provinsi dibidang ekonomi serta pengaruhnya terhadap kebijakan ekonomi di Kabupaten Bandung.

3.2. Kebijakan Keuangan Daerah

Berisikan uraian mengenai kebijakan yang akan ditempuh oleh pemerintah daerah berkaitan dengan pendapatan daerah, belanja daerah, dan pembiayaan daerah.

BAB IV SASARAN DAN PRIORITAS PEMBANGUNAN DAERAH

Mengemukakan secara eksplisit perumusan prioritas dan sasaran pembangunan daerah berdasarkan hasil analisis terhadap hasil evaluasi pelaksanaan RKPD tahun n-2, identifikasi isu strategis dan masalah mendesak ditingkat daerah dan nasional, serta capaian kinerja yang direncanakan dalam RKPD. Perumusan prioritas dan

sasaran pembangunan daerah dilakukan melalui indikasi prioritas program dan kegiatan PD berdasarkan prioritas pembangunan Kabupaten Bandung.

4.1. Tujuan dan Sasaran Pembangunan

Menjelaskan tentang hubungan kebijakan dalam RPJM Nasional, RPJMD Provinsi Jawa Barat, serta RPJPD Kabupaten Bandung yang dirumuskan menjadi tujuan dan sasaran pembangunan jangka pendek tahun 2021.

4.2. Prioritas dan Sasaran pembangunan Tahun 2019

Memaparkan gambaran prioritas pembangunan tahun 2020 dengan mengacu pada RPJPD Kabupaten Bandung tahun 2005-2025.

BAB V RENCANA KERJA DAN PENDANAAN DAERAH

Mengemukakan secara eksplisit rencana program dan kegiatan prioritas daerah yang disusun berdasarkan evaluasi pembangunan tahunan, kedudukan RKPD tahun 2021, dan capaian kinerja yang direncanakan dalam RPJMD Kabupaten Bandung Tahun 2016-2021.

BAB VI KINERJA PENYELENGGARAAN PEMERINTAHAN DAERAH

Bab ini memaparkan indikator kinerja penyelenggaraan pemerintahan daerah sebagai panduan dalam pencapaian kinerja tahun 2021. Indikator akan meliputi Indikator Kinerja Utama (IKU) dan Indikator Kinerja Daerah (IKD).

BAB VII PENUTUP

Berisi kesimpulan dan penegasan mengenai peranan serta urgensi RKPD Kabupaten Bandung Tahun 2021. Selain dari pada itu, pada bab ini juga dipaparkan mengenai kaidah pelaksanaan RKPD bagi seluruh pemangku kepentingan di Kabupaten Bandung.

BAB 2
GAMBARAN UMUM KONDISI DAERAH

Pada bab ini akan dipaparkan mengenai gambaran umum Kabupaten Bandung serta hasil evaluasi pembangunan di tahun 2019. Gambaran umum daerah akan menjadi dasar bagi pemetaan potensi daerah dalam mendukung pembangunan Kabupaten Bandung di tahun 2021. Sedangkan hasil evaluasi pembangunan tahun lalu akan dijadikan referensi kinerja pembangunan daerah dan akan menjadi basis bagi pemetaan tantangan pembangunan yang dihadapi pada tahun-tahun sebelumnya. Dengan teridentifikasinya tantangan pembangunan ini, harapannya Pemerintah Daerah dapat menyusun strategi antisipasi dalam membangun rencana pembangunan tahun 2020 yang lebih terarah.

2.1. Kondisi Umum Kondisi Daerah

Secara garis besar, penjelasan mengenai gambaran umum kondisi daerah akan meliputi aspek geografi dan demografi, aspek kesejahteraan masyarakat, aspek pelayanan umum, serta aspek daya saing daerah.

2.1.1. Aspek Geografi dan Demografi

Ditinjau dari segi geografis, kondisi umum kondisi daerah Kabupaten Bandung terbagi atas karakteristik lokasi dan wilayah, potensi pengembangan wilayah, wilayah rawan bencana, dan demografi penduduk. Kabupaten Bandung yang berada pada jalur strategis pergerakan di Jawa Barat memberikan keunggulan absolut bagi Kabupaten Bandung. Disamping itu, posisi geografi Kabupaten Bandung yang dikelilingi deretan gunung api menjadikan kondisi lahan Kabupaten Bandung relatif subur dan ditunjang oleh ketersediaan sumber daya air sehingga berpotensi untuk dikembangkan sebagai kawasan budidaya.

2.1.1.1. Karakteristik Lokasi dan Wilayah

Karakteristik lokasi dan wilayah yang akan dibahas pada bagian ini mencakup luas dan batas wilayah, letak dan kondisi geografis, serta beberapa kondisi fisik wilayah lainnya.

A. Luas dan Batas Wilayah

Wilayah Kabupaten Bandung meliputi 31 kecamatan, 270 desa, dan 10 kelurahan dengan cakupan area seluas 176.238,67 ha, atau 4,75% dari luas wilayah Provinsi Jawa Barat seluas 3.709.528,44 ha. Secara administratif, wilayah Kabupaten Bandung berbatasan dengan beberapa kabupaten/kota sebagai berikut:

- Sebelah utara berbatasan dengan Kabupaten Bandung Barat, Kota Bandung, dan Kabupaten Sumedang;
- Sebelah timur berbatasan dengan Kabupaten Sumedang dan Kabupaten Garut;
- Sebelah selatan berbatasan dengan Kabupaten Garut dan Kabupaten Cianjur; dan
- Sebelah barat berbatasan dengan Kabupaten Bandung Barat, Kota Bandung, dan Kota Cimahi.

Rincian luas daerah menurut kecamatan di Kabupaten Bandung dijelaskan dalam Tabel 2.1. berikut.

TABEL 2.1.
LUAS WILAYAH KABUPATEN BANDUNG PER KECAMATAN

No.	Wilayah Pengembangan	Kecamatan		Luas		Jumlah Desa	Jumlah Kelurahan
				ha	%		
1.	WP Soreang	1.	Soreang	2.550,68	1,45	10	0
		2.	Kutawaringin	4.730,26	2,68	11	0
		3.	Katapang	1.572,46	0,89	7	0
		4.	Rancabali	14.837,00	8,42	5	0
		5.	Pasirjambu	23.957,64	13,59	10	0
		6.	Ciwidey	4.846,92	2,75	7	0
2.	WP Baleendah	1.	Baleendah	4.155,54	2,36	3	5
		2.	Dayeuhkolot	1.102,91	0,63	6	1
		3.	Bojongsoang	2.781,22	1,58	6	0
3.	WP Banjaran	1.	Banjaran	4.291,79	2,44	11	0
		2.	Pangalengan	19.540,93	11,09	13	0
		3.	Cangkuang	2.461,06	1,40	7	0
		4.	Cimaung	5.500,02	3,12	10	0
		5.	Arjasari	6.497,79	3,69	11	0
		6.	Pameungpeuk	1.462,32	0,83	6	0
4.	WP Majalaya	1.	Majalaya	2.536,46	1,44	11	0
		2.	Ciparay	4.617,57	2,62	14	0
		3.	Pacet	9.193,96	5,22	13	0
		4.	Kertasari	15.207,36	8,63	7	0
		5.	Paseh	5.102,90	2,90	12	0
		6.	Ibun	5.456,51	3,10	12	0
		7.	Solokanjeruk	2.400,66	1,36	7	0
5.	WP Cicalengka	1.	Cicalengka	3.599,23	2,04	12	0
		2.	Nagreg	4.930,29	2,80	6	0
		3.	Cikancung	4.013,63	2,28	9	0
6.	WP Cileunyi	1.	Cileunyi	3.157,51	1,79	6	0
		2.	Rancaekek	4.524,83	2,57	13	1
7.	WP Cimenyan - Cilengkrang	1.	Cimenyan	5.308,33	3,01	7	2
		2.	Cilengkrang	3.011,94	1,71	6	0
8.	WP Margaasih - Margahayu	1.	Margaasih	1.834,49	1,04	6	0
		2.	Margahayu	1.054,33	0,60	4	1
Kabupaten Bandung				**176.238,67**	**100,00**	**280**	**10**

Sumber: RTRW Kabupaten Bandung Tahun 2016-2036

B. Letak dan Kondisi Geografis

Dari segi administratif, Kabupaten Bandung merupakan bagian dari wilayah administratif Provinsi Jawa Barat. Secara geografis Kabupaten Bandung terletak pada 107^0 14' – 108^0 56' Bujur Timur dan 6^0 49' – 7^0 18' Lintang Selatan. Peta orientasi wilayah dan wilayah administratif Kabupaten Bandung dapat dilihat pada Gambar 2.1. dan Gambar 2.2.

GAMBAR 2.1.
PETA ORIENTASI WILAYAH KABUPATEN BANDUNG
Sumber: RTRW Kabupaten Bandung Tahun 2016-2036

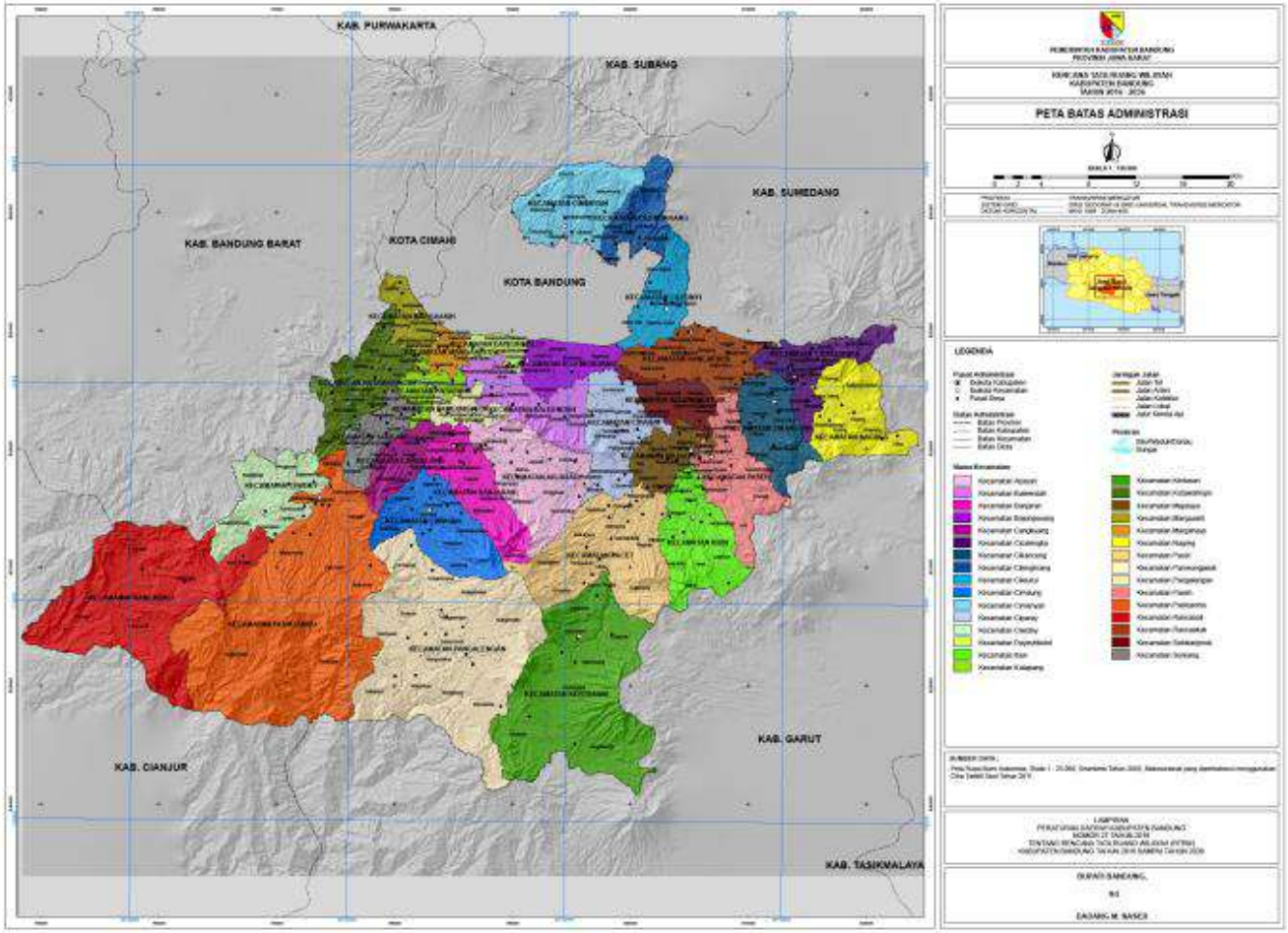

GAMBAR 2.2.
PETA WILAYAH ADMINISTRATIF KABUPATEN BANDUNG
Sumber: RTRW Kabupaten Bandung Tahun 2016-2036

C. Kondisi Topografi

Ditinjau dari segi topografi, sebagian besar wilayah Kabupaten Bandung merupakan daerah perbukitan/pegunungan dengan ketinggian yang bervariasi antara 500 m hingga 1.812 m di atas permukaan laut. Secara tidak langsung, kondisi topografi Kabupaten Bandung inilah yang mempengaruhi iklim Kabupaten Bandung yang cenderung sejuk dengan suhu berkisar antara 18^{0}C hingga 24^{0}C. Secara umum topografi Kabupaten Bandung dapat dibedakan kedalam tiga jenis topografi yaitu dataran, lereng/punggung bukit dan Lembah/DAS sebagaimana ditampilkan pada Tabel 2.2.

TABEL 2.2.
KLASIFIKASI TOPOGRAFI WILAYAH KABUPATEN BANDUNG

No.	Wilayah Pengembangan	Kecamatan	Topografi Wilayah	Ketinggian (mdpl)
1	Soreang	Soreang	Dataran, Lereng/Punggung Bukit	700 - 825
		Kutawaringin	Dataran, Lereng/ Punggung Bukit	500 - 1.100
		Katapang	Dataran	675 - 700
		Rancabali	Lereng/Punggung Bukit	1.200 - 1.550
		Pasirjambu	Dataran, Lereng/Punggung Bukit	1.000 - 1.200
		Ciwidey	Dataran, Lereng/Punggung Bukit	700 - 1.200
2	Baleendah	Baleendah	Dataran	600 - 715
		Dayeuhkolot	Dataran	600
		Bojongsoang	Dataran	681 - 687
3	Banjaran	Banjaran	Dataran, Lereng/Punggung Bukit	750 - 800
		Pangalengan	Dataran, Lereng/Punggung Bukit	984 - 1571
		Cangkuang	Dataran, Lereng/ Punggung Bukit	700 - 710
		Cimaung	Lereng/Punggung Bukit	765 - 1.057
		Arjasari	Dataran, Lereng/Punggung Bukit	550 - 1.000
		Pameungpeuk	Dataran	650 - 675
4	Majalaya	Majalaya	Dataran	681 - 796
		Ciparay	Dataran	678 - 805
		Pacet	Dataran, Lereng/Punggung Bukit, Lembah/ DAS	700 - 1.116
		Kertasari	Dataran, Lereng/Punggung Bukit	1.250 - 1.812
		Paseh	Dataran, Lereng/Punggung Bukit	600 - 800
		Ibun	Dataran, Lereng/Punggung Bukit	700 - 1.200
		Solokan Jeruk	Dataran	671 - 700
5	Cicalengka	Cicalengka	Dataran, Lereng/Punggung Bukit	667 - 850

No.	Wilayah Pengembangan	Kecamatan	Topografi Wilayah	Ketinggian (mdpl)
		Nagreg	Dataran, Lereng/Punggung Bukit	715 - 948
		Cikancung	Dataran	600 - 1.200
6	Cileunyi	Cileunyi	Dataran, Lereng/Punggung Bukit	600 - 700
		Rancaekek	Dataran	608 - 686
7	Cimenyan - Cilengkrang	Cimenyan	Lereng/Punggung Bukit	750 - 1.300
		Cilengkrang	Dataran, Lereng/Punggung Bukit	600 - 1.700
8	Margaasih - Margahayu	Margaasih	Dataran	600
		Margahayu	Dataran	700

Sumber: Kabupaten Bandung Dalam Angka Tahun 2012

Informasi detail mengenai topografi Kabupaten Bandung disajikan dalam Peta Topografi pada Gambar 2.3.

D. Kondisi Geologi

Kabupaten Bandung merupakan wilayah yang berada dalam Kawasan Cekungan Bandung yang dikelilingi deretan pegunungan, antara lain meliputi:

- Di bagian utara terdapat Bukit Tunggul dengan tinggi 2.200 m, Gunung Tangkuban Parahu dengan tinggi 2.076 m, yang berbatasan dengan Kabupaten Bandung Barat dan Kabupaten Purwakarta;
- Di bagian selatan terdapat Gunung Patuha dengan tinggi 2.334 m, Gunung Malabar dengan tinggi 2.321 m, Gunung Papandayan dengan tinggi 2.262 m, dan Gunung Guntur dengan tinggi 2.249 m, yang berbatasan dengan Kabupaten Garut;
- Dibagian bagian barat terdapat sederetan intrusi andesit dan dasit yang membentuk punggung-punggung tidak teratur; dan
- Di bagian timur terdapat Gunung Krenceng dan Gunung Mandalawangi.

E. Kondisi Hidrologi

Kabupaten Bandung memiliki potensi hidrologi yang cukup melimpah, baik itu sumber daya air yang berupa air bawah tanah maupun air permukaan. Pemanfaatan sumber air permukaan pada umumnya untuk memenuhi kebutuhan pertanian, industri, dan perikanan. Adapun pemanfaatan air tanah dalam (kedalaman 60-200 m) dipergunakan untuk keperluan industri, non industri, serta pemenuhan kebutuhan rumah tangga.

Khusus air tanah permukaan, beberapa sumber air permukaan yang berada dalam cakupan wilayah kabupaten Bandung yaitu meliputi 4 danau alam, 3 danau buatan serta 172 buah sungai dan anak-anak sungai. Sedangkan untuk air tanah, sebagian besar masyarakat memanfaatkan air tanah bebas (sumur gali) dan air tanah dangkal (kedalaman 24 sampai 60 meter) untuk memenuhi kebutuhan rumah tangga. Pada beberapa wilayah perkotaan, pasokan air penduduk ditopang melalui fasilitas PDAM.

Secara tidak langsung, kondisi hidrologi Kabupaten Bandung ini turut dipengaruhi oleh kondisi curah hujan. Kabupaten Bandung rata-rata memiliki curah hujan dengan kisaran antara 3 hingga 6 mm per tahun. Potensi limpasan air hujan yang besar ini memerlukan dukungan ketersediaan infrastruktur drainase guna menghindari tibulnya persoalan banjir.

F. Kondisi Klimatologi

Kabupaten Bandung memiliki iklim tropis yang dipengaruhi oleh iklim muson dengan curah hujan rata-rata antara 1.500 mm sampai dengan 4.000 mm per tahun. Kondisi iklim ini berpengaruh terhadap suhu Kabupaten Bandung, sehingga berada dalam kisaran antara 12°C sampai 24°C dengan kelembaban antara 75% pada musim hujan dan 87% pada musim kemarau.

G. Penggunaan Lahan

Penggunaan lahan di Kabupaten Bandung dapat diklasifikasikan kedalam guna lahan lindung dan guna lahan budidaya. Guna lahan lindung antara lain meliputi guna lahan hutan, sungai, danau/ waduk, rawa, dan taman. Adapun guna lahan budidaya diantaranya meliputi guna lahan sawah, perkebunan, industri, tambang, permukiman, institusi, dan pasar.

TABEL 2.3.
PENGGUNAAN LAHAN TAHUN 2011

No.	Penggunaan Lahan	Luas (Ha)	Persentase (%)
I	**LINDUNG**	**38.121,77**	**21,63**
1	Hutan	37.290,79	21,16
2	Sungai	441,60	0,25
3	Danau/Waduk	357,40	0,20
4	Rawa	12,72	0,01
5	Taman	19,26	0,01
II	**BUDIDAYA**	**138.116,90**	**78,37**
1	Sawah	40.983,84	23,25
2	Sawah Tadah Hujan	10,97	0,01
3	Perkebunan/Kebun	22.577,66	12,81
4	Kebun Campur	8.171,12	4,64
5	Industri	1.408,90	0,80
6	Tambang	37,44	0,02
7	Perumahan /Komplek Permukiman	16.306,68	9,25
8	Institusi	339,70	0,19
9	Pasar/Pertokoan	3,94	0,002
10	Lapangan Golf	122,03	0,07
11	Stadion/Lapangan	26,21	0,01
12	Bandara	67,80	0,04
13	Jalan	3.567,59	2,02
14	Jalan KA	26,77	0,02
15	Stasiun/Terminal	2,44	0,001
16	Belukar	17.696,59	10,04
17	Rumput	52,81	0,03
18	Semak	3.821,50	2,17
19	Tanah Kosong	839,14	0,48
20	Tegal/Ladang	22.053,77	12,51
	Jumlah (Ha)	**176.238,67**	**100,00**

Sumber: RTRW Kabupaten Bandung Tahun 2016-2036

Sebagian besar lahan di Kabupaten Bandung didominasi oleh lahan budidaya dengan cakupan seluas 138.116,90 ha atau sebesar 78,37% dari total luas wilayah Kabupaten Bandung. Adapun sisanya, yaitu sebesar 21,63% merupakan kawasan lindung. Pada komponen lahan budidaya, penggunaan lahan budidaya terbesar yaitu lahan sawah, dengan persentase cakupan sebesar 23,25% dan kemudian diikuti

oleh lahan perkebunan dengan persentase sebesar 12,81%. Meninjau persentase luas penggunaan lahan ini tampak bahwa ketersediaan lahan budidaya di Kabupaten Bandung potensial dalam mendukung fungsi pertanian. Selain dari pada itu, ketersediaan kawasan lindung dan ruang terbuka, penggunaan lahan ini berpotensi sebagai kawasan resapan air.

Potensi kawasan resapan air ini jika dikelola dengan baik dapat dioptimalkan sebagai salah satu cara untuk mengendalikan banjir pada saat puncak musim hujan tiba. Kawasan resapan air di Kabupaten Bandung dibagi menjadi 5 kategori, yaitu daerah resapan utama, daerah resapan tambahan, daerah resapan tak berarti, daerah pelepasan air tanah, dan daerah kedap air. Daerah resapan utama di Kabupaten Bandung sebagian besar berlokasi di bagian selatan Kabupaten Bandung, diantaranya di Kecamatan Rancabali, Pasirjambu, dan Ciwidey. Sementara, daerah kedap air berlokasi di Kecamatan Kutawaringin. Adapun untuk daerah pelepasan air tanah, berlokasi di Kecamatan Margahayu, Katapang, Bojongsoang, Baleendah, Rancaekek, Solokanjeruk, dan Majalaya. Daerah pelepasan air tanah ini merupakan kawasan yang relatif rentan terhadap banjir, terutama pada musim penghujan. Peta kawasan resapan air di Kabupaten Bandung secara lebih rinci dapat dilihat pada Gambar 2.5.

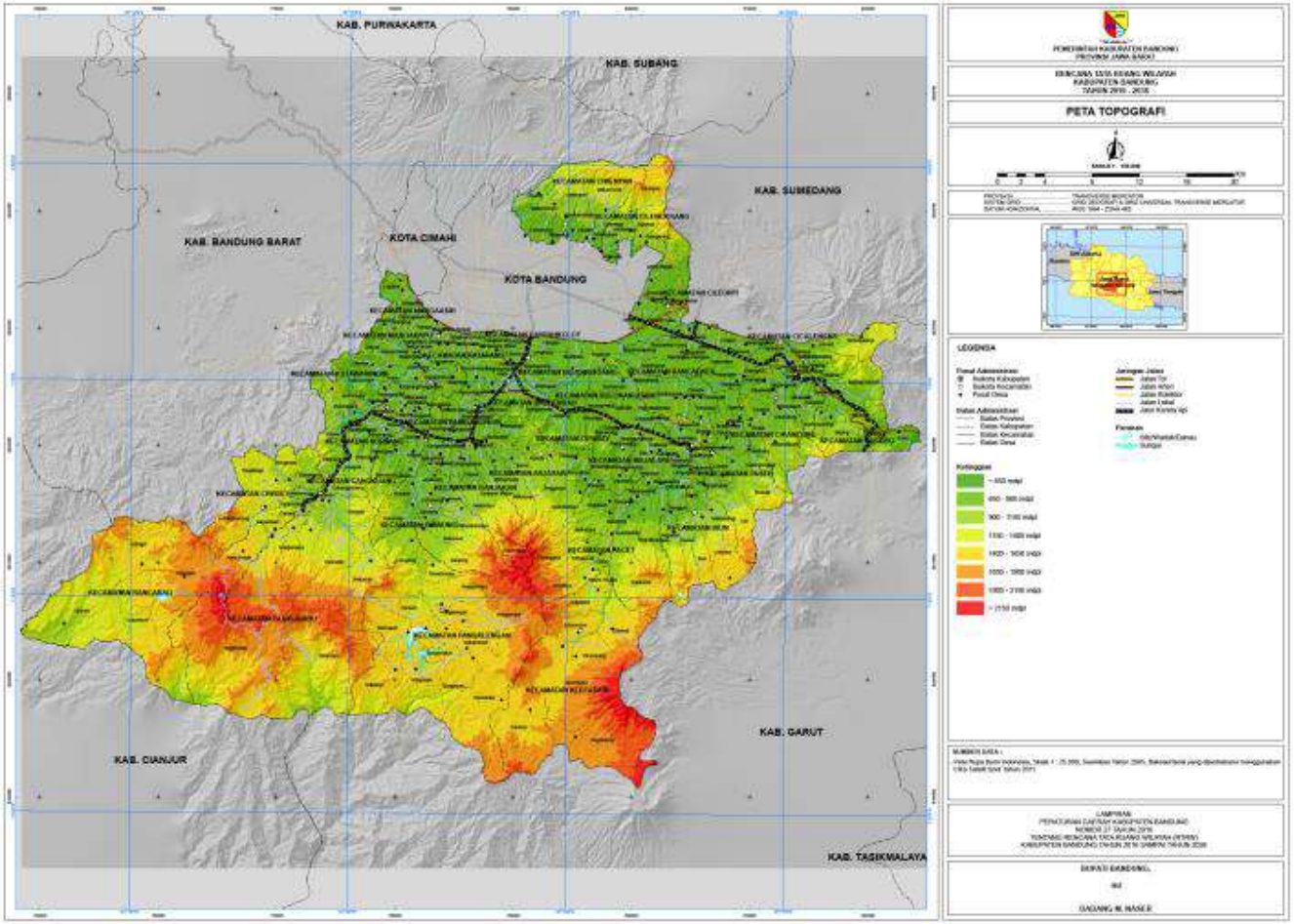

GAMBAR 2.3.

PETA TOPOGRAFI KABUPATEN BANDUNG

Simber: RTRW Kabupaten Bandung Tahun 2016-2036

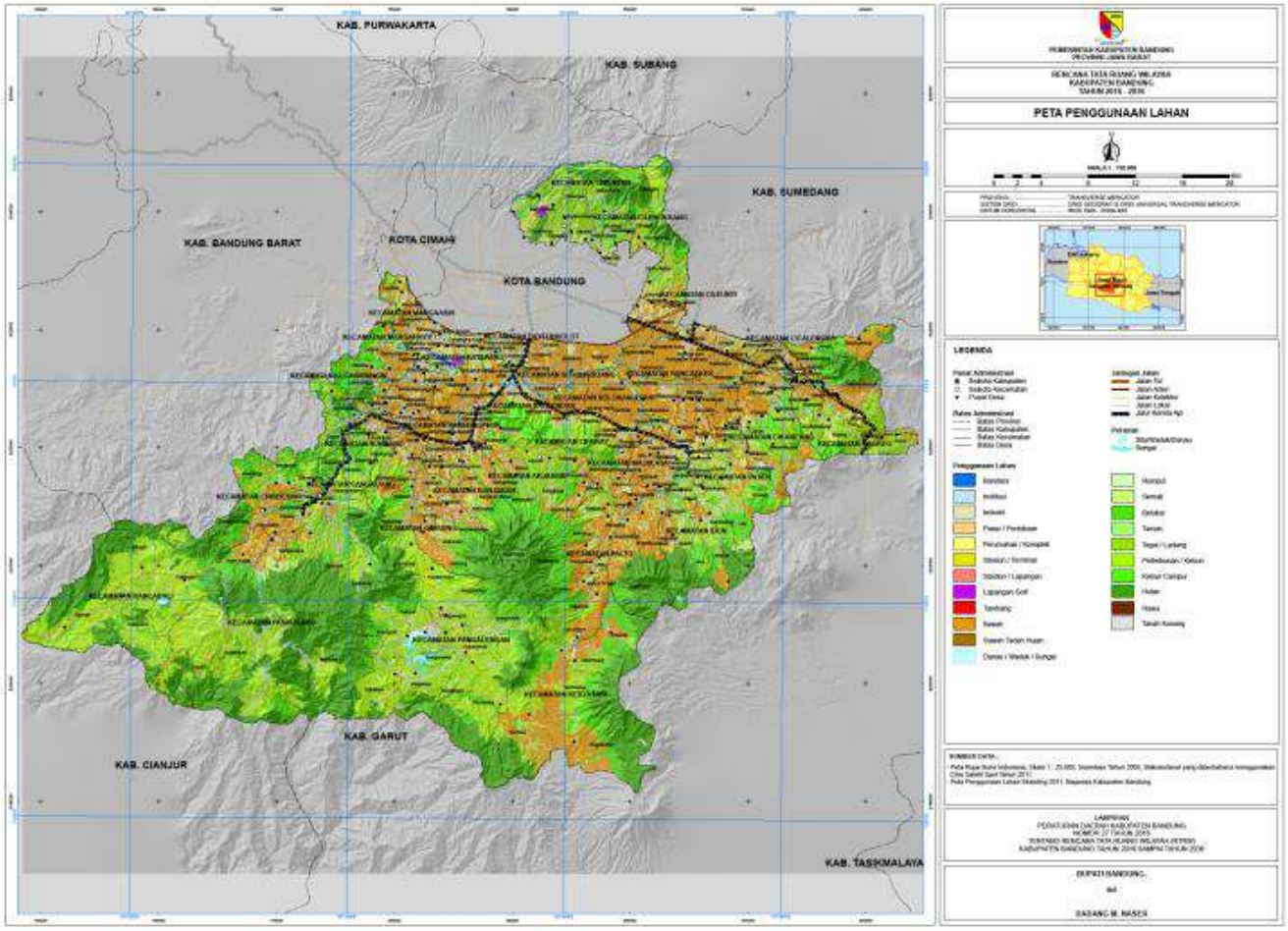

GAMBAR 2.4.
PETA PENGGUNAAN LAHAN KABUPATEN BANDUNG
Sumber: RTRW Kabupaten Bandung Tahun 2016-2036

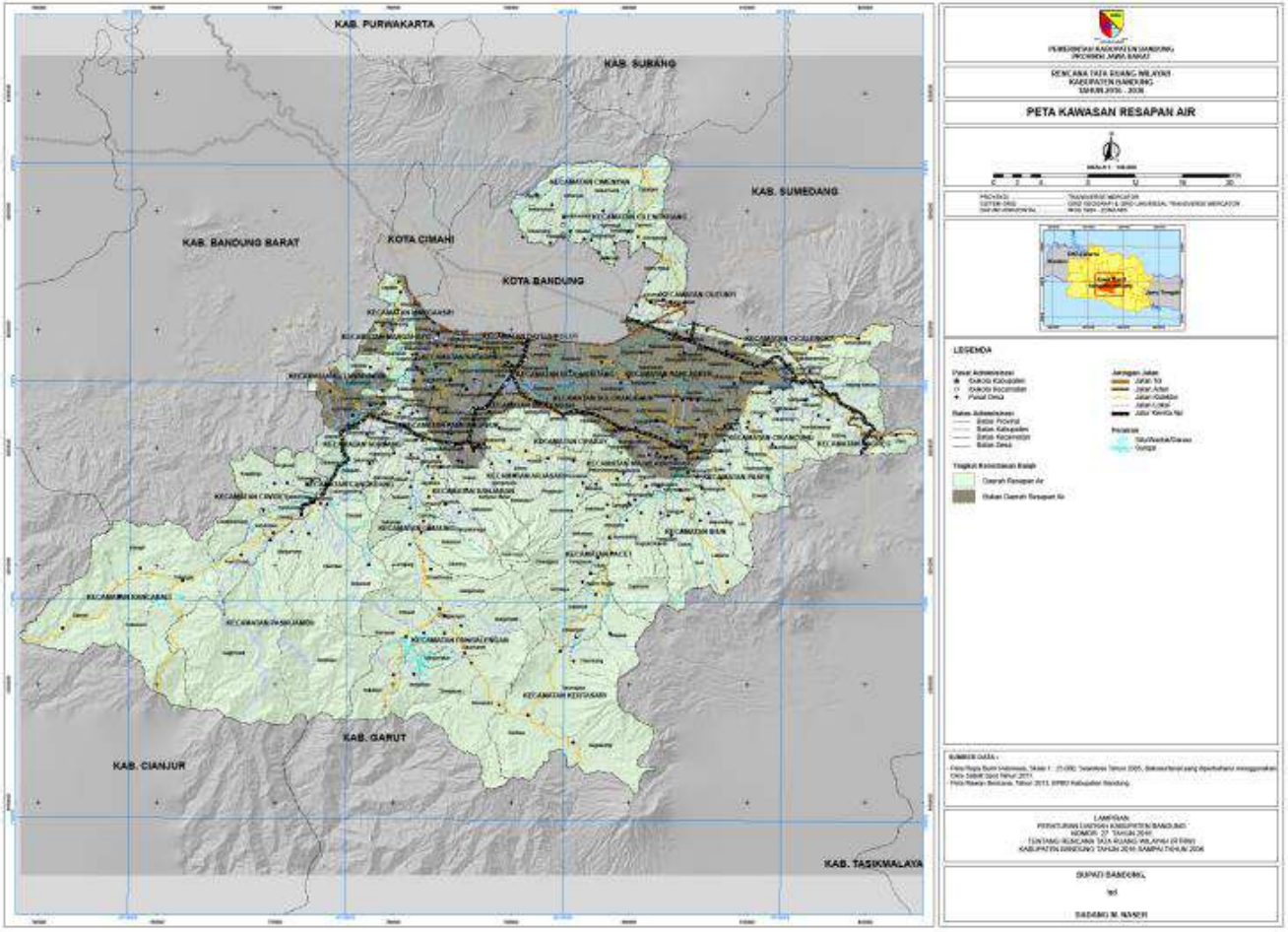

GAMBAR 2.5.
PETA KAWASAN RESAPAN AIR KABUPATEN BANDUNG
Sumber: RTRW Kabupaten Bandung Tahun 2016-2036

2.1.1.2. Potensi Pengembangan Wilayah

Berdasarkan kondisi guna lahan yang telah dipaparkan pada subbab sebelumnya, guna lahan Kabupaten Bandung cenderung didominasi oleh kawasan budidaya dengan persentase cakupan sebesar 78,37%. Sebagian besar dari lahan budidaya tersebut merupakan lahan pertanian yang potensial dalam mendorong perekonomian Kabupaten Bandung.

Selain dipengaruhi oleh penggunaan lahan, potensi pertanian juga dipengaruhi oleh topografi daerah. Kabupaten Bandung memiliki topografi yang bervariasi yang menyebabkan komoditas unggulan pertanian dari masing-masing wilayah juga bervariasi dan memiliki kekhasan tersendiri.

Dari segi daya saing, komoditas pertanian Kabupaten Bandung tidak hanya unggul di tingkat kabupaten, tetapi juga unggul di tingkat provinsi dan nasional. Selain dari pada itu, komoditas Kabupaten Bandung memiliki kekhasan tersendiri yang dapat dibedakan karakteristiknya dengan komoditas yang berasa dari daerah lain. Perbedaan karakteristik komoditas ini antara lain dalam hal jenis komoditas, besaran produksi serta cita rasa yang dimiliki. Beberapa komoditas pertanian khas Kabupaten Bandung yang menjadi unggulan diantaranya yaitu strawberry, kopi serta sapi perah dan produk turunannya.

Selain sektor pertanian, sektor industri pengolahan juga berkontribusi besar terhadap perekonomian Kabupaten Bandung. Aktivitas industri pengolahan pada umumnya berlangsung di lahan industri yang termasuk ke dalam kategori kawasan budidaya non pertanian. Pada tahun 2011, luas lahan industri di Kabupaten Bandung tercatat seluas 1.408,88 ha yang mencakup 711 unit industri. Industri tersebut diklasifikasikan ke dalam industri besar, menengah, dan kecil. Dari segi jenis produk yang dihasilkan, industri di Kabupaten Bandung pada dasarnya didominsi oleh industri tekstil dan produk turunannya.

Potensi pengembangan wilayah Kabupaten Bandung tidak hanya strategis di level internal Kabupaten Bandung, tetapi juga dianggap strategis oleh pemerintah nasional dan Provinsi Jawa Barat. Dalam level nasional, Kabupaten Bandung merupakan kawasan potensial dari sisi kepentingan ekonomi yang oleh pemerintah pusat telah ditetapkan sebagai bagian dari Kawasan Strategis Nasional (KSN) Perkotaan Cekungan Bandung. Adapun pada level Provinsi Jawa Barat, beberapa area di Kabupaten Bandung bersifat strategis ditinjau dari sudut kepentingan lingkungan hidup yang meliputi Kawasan Strategis Provinsi (KSP) Hulu Sungai Citarum dan KSP Kawasan Bandung Utara. Selain strategis dari sudut kepentingan lingkungan hidup, beberapa area di Kabupaten Bandung juga masuk kedalam KSP dari sudut kepentingan pendayagunaan SDA, antara lain KSP Panas Bumi Kamojang, Darajat, Papandayan serta KS Panas Bumi Wayang Windu.

Sejalan dengan penetapan kawasan strategis oleh pemerintah nasional dan pemerintah Provinsi Jawa Barat, pemerintah Kabupaten Bandung dalam RTRW Kabupaten Bandung Tahun 2016-2036 telah menetapkan empat kawasan di Kabupaten Bandung sebagai Kawasan Strategis Kabupaten (KSK) dan Kawasan Terpadu yang dinilai strategis dari sudut kepentingan pertumbuhan ekonomi. Keempat kawasan tersebut tersebut antara lain meliputi KSK Agropolitan Ciwidey, KSK Agropolitan Pangalengan, Kawasan Terpadu Permukiman Tegalluar, Kawasan Terpadu Permukiman dan Industri Margaasih, serta Kawasan Terpadu Stadion Olahraga Si Jalak Harupat.

Lokasi KSN, KSP, KSK, dan Kawasan Terpadu yang berlokasi di Kabupaten Bandung ditampilkan pada Gambar 2.6.

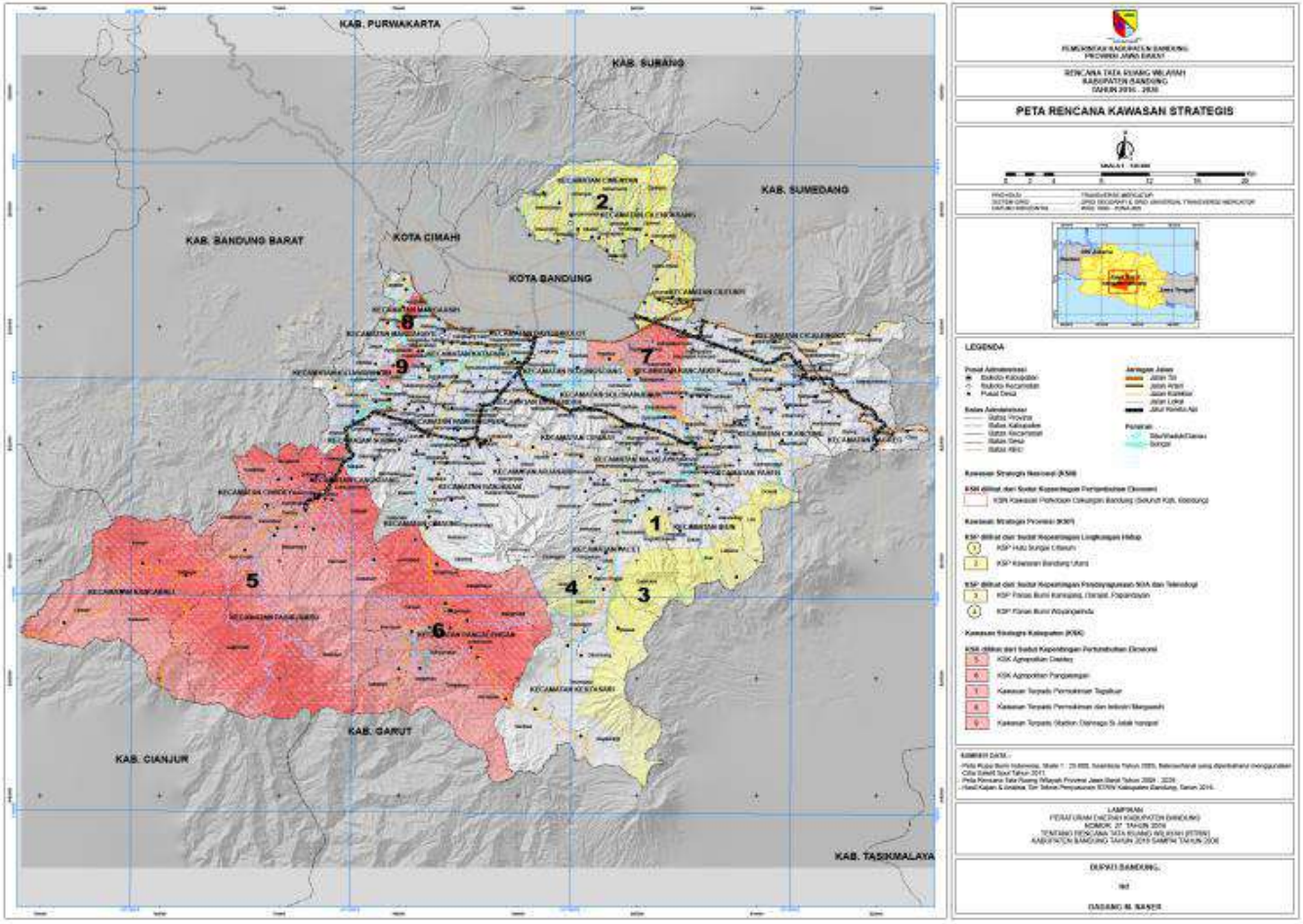

GAMBAR 2.6.
PETA PERSEBARAN KAWASAN STRATEGIS DI KABUPATEN BANDUNG
Sumber: RTRW Kabupaten Bandung Tahun 2016-2036

A. Kawasan Strategis Nasional (KSN) - KSN Cekungan Bandung

Penetapan KSN didasarkan pada Peraturan Pemerintah RI Nomor 26 Tahun 2008 tentang Rencana Tata Ruang Wilayah Nasional (RTRWN) Tahun 2008-2028. KSN Cekungan Bandung dipandang penting dari sudut kepentingan pertumbuhan ekonomi. Sebagai bagian dari KSN cekungan Bandung, pengembangan Kabupaten Bandung dilakukan searah dengan arahan nasional untuk pengembangan sektor ungglan industri, pertanian, pariwisata dan perkebunan.

B. Kawasan Strategis Provinsi (KSP)

1. KSP Hulu Sungai Citarum

Dari segi sumber daya alam, Kabupaten Bandung merupakan hulu dari Sungai Citarum yanmerupakan salah satu pengembangan WS Nasional Lintas Provinsi Cidanau – Cidurian – Cisadane – Ciliwung – Citarum. Kawasan hulu Sungai Citarum ditetapkan sebagai KSP Hulu Sungai Citarum dengan pertimbangan bahwa kawasan ini memiliki potensi dalam penyediaan sumber air baku dan penyeimbang ekosistem di Provinsi Jawa Barat.

2. KSP Kawasan Bandung Utara

Mengacu pada RTRW Nasional, sebagian kawasan Kabupaten Bandung masuk ke dalam Kawasan Bandung Utara yang memiliki fungsi strategis konservasi kawasan. Pengendalian kawasan ini diatur dalam Peraturan Gubernur Jawa Barat Nomor 58 Tahun 2011 Tentang Perubahan Atas Peraturan Gubernur Jawa Barat Nomor 21 Tahun 2009 Tentang Petunjuk Pelaksanaan Peraturan Daerah Provinsi Jawa Barat Nomor 1 Tahun 2008 Tentang Pengendalian Pemanfaatan Ruang Kawasan Bandung Utara. Adapun arahan utama dalam pengelolaan kawasan strategis Bandung Utara adalah melalui rehabilitasi dan revitalisasi fungsi konservasi kawasan (khususnya dengan keberadaan Hutan Lindung) dan pembatasan pengendalian pembangunan sebagai upaya menghindari limpahan perkembangan pembangunan PKN Perkotaan Bandung Raya yang akan mengancam alih fungsi lahan dan perubahan pemanfaatan lahan kawasan hutan.

3. KSP Panas Bumi Kamojang, Darajat, Papandayan dan KSP Panas Bumi Wayangwindu

Salah satu potensi yang dimiliki Kabupaten Bandung adalah potensi panas bumi dengan besar potensi diperkirakan sebesar 2.711 Mega Watt (MW). Dari jumlah tersebut, energi panas bumi yang sudah termanfaatkan (ter-*install*) baru mencapai ± 697 MW yang tersebar di wilayah Kamojang, Wayang Windu, Darajat, Patuha, dan Cibuni. Energi panas bumi yang telah termanfaatkan berperan penting mensuplai kebutuhan energi listrik Jawa-Madura-Bali. Meninjau masih tingginya potensi panas bumi yang belum termanfaatkan diperkirakan potensi luas cakupan ini kedepan akan semakin berkembang, terlebih lagi dengan adanya rencana perluasan di area Kamojang, Wayang Windu, dan Patuha dengan total rencana perluasan mencapai ± 360 MW. Informasi detail mengenai potensi panas bumi di Kabupaten Bandung disajikan pada Tabel 2.4.

TABEL 2.4.
POTENSI PANAS BUMI DI KABUPATE BANDUNG TAHUN 2011

No.	WKP Panas Bumi	Pemegang WKP	Lapangan PLTP	Pengembang	Potensi (MW)	Kapasitas Terpasang (MW)
1	Pangalengan	PT Geothermal Energy	Wayang Windu	Star Energy Geothermal Wayang Windu	400	227
			Patuha	PT Geo Dipa Energi	706	-
2	Kamojang-Darajat	PT Geothermal Energy	Kamojang	PT Geothermal Energy	855	200

No.	WKP Panas Bumi	Pemegang WKP	Lapangan PLTP	Pengembang	Potensi (MW)	Kapasitas Terpasang (MW)
				Chevron Geothermal Indonesia	610	270
3	Cibuni	PT Yala Tekno Geothermal	Cibuni	PT Tekno sarana Energi Geothermal	140	0
Jumlah					**2.711**	**697**

Sumber: Dinas Sumber Daya Air, Pertambangan, dan Energi Kabupaten Bandung, 2013

C. Kawasan Startegis Kabupaten (KSK) dan Kawasan Terpadu

1. KSK Agropolitan Pasirjambu - Ciwidey - Rancabali dan Agropolitan Pangalengan

Pengembangan kawasan agropolitan difokuskan pada Kecamatan Pasirjambu, Ciwidey, dan Rancabali serta Pangalengan. Keberadaan kawasan ini berupa sentra pertanian lahan basah dan hortikultura yang dapat dijadikan sebagai kawasan agrowisata, industri rumah tangga skala UKM dan pendidikan untuk pegenalan bentuk dan jenis tanaman pangan, sayuran serta buah-buahan juga mengetahui tentang teknik pengelolaannya. Diharapkan kawasan ini dapat mendorong pertumbuhan ekonomi bagi masyarakat sekitar maupun pertumbuhan ekonomi kabupaten melalui potensi pertanian yang dimiliki.

Selain itu, khusus untuk Kawasan Agropolitan Pangalengan diarahkan juga untuk mengembangkan kegiatan jasa yang mendukung kegiatan wisata berkelanjutan. Hal ini tidak lepas dari keberadaan pusat pertumbuhan Rancabuaya yang termasuk ke dalam Kawasan Strategis Metropolitan Jawa Barat yang akan menambah potensi pergerakan manusia dalam koridor Bandung - Rancabuaya melewati Kawasan Agropolitan Pangalengan yang akan berdampak pada pertumbuhan kegiatan di sekitar koridor tersebut.

2. Kawasan Terpadu Permukiman Tegalluar

Kawasan Terpadu Kotabaru Tegalluar merupakan kawasan strategis dengan luas ±3.500 ha yang dikembangkan sebagai Kota Baru untuk pengembangan kawasan pemukiman skala besar, kawasan industri, pengembangan waduk/danau buatan, kawasan jasa/perdagangan serta kawasan komersial lainnya. Pengelolaan kawasan ini mengikuti ketentuan pemanfaatan kawasan lindung dan budidaya. Rencana pengembangan KTPT diarahkan melalui kerjasama pemerintah dengan konsorsium swasta atau dilakukan melalui mekanisme pengembangan secara parsial, namun dengan tetap mengacu kepada Rencana Induk, Rencana Detil Kawasan KTPT yang diatur lebih spesifik dalam peraturan tersendiri.

3. Kawasan Terpadu Permukiman dan Industri Margaasih

Kawasan Terpadu Permukiman dan Industri Margaasih merupakan kawasan strategis dengan luas ±500 ha di Kecamatan Margahayu dan Margaasih untuk pengembangan kawasan industri non-polutif. Kawasan ini diharapkan dapat menjadi prioritas pengembangan kawasan permukiman dan industri di bagian barat Kabupaten Bandung. Pada kawasan ini ditunjang oleh kegiatan lainnya yang sesuai dengan fungsi kawasan.

4. Kawasan Terpadu Stadion Olahraga Si Jalak Harupat

Kawasan ini merupakan kawasan khusus olah raga yang diprioritaskan penataan ruangnya dengan luas kurang lebih 740 ha, terletak di Kecamatan Katapang dan Kecamatan Kutawaringin. Kawasan ini diharapkan dapat menjadi pusat kegiatan untuk pengembangan kawasan olah raga terpadu yang didukung dengan fasilitas-fasilitas lainnya, seperti jasa, perdagangan, perumahan, industri terbatas/selektif. Rencana detail pengembangan kawasan olah raga ini diatur dalam peraturan tersendiri.

Disamping potensi pengembangan wilayah yang telah dijabarkan kedalam KSN, KSP, KSK dan Kawasan Terpadu di atas, Kabupaten Bandung juga memiliki potensi dalam pengembangan pariwisata. Kabupaten Bandung banyak memiliki area dengan panorama alam yang menjadi daya tarik wisata, terutama di area yang berlokasi di selatan dan utara Kabupaten Bandung. Disamping kawasan pariwisata alam, Kabupaten Bandung juga kaya akan kawasan wisata budaya.

Kawasan pariwisata Kabupaten Bandung tidak hanya menjadi tujuan utama kunjungan domestik, tetapi juga menjadi tujuan wisata mancanegara. Beberapa destinasi pariwisata yang berlokasi di Kabupaten Bandung antara lain:

a. Kawasan Pariwisata Budaya, meliputi Kawasan Strategis Pariwisata Desa Wisata Rawabogo, Kawasan Strategis Jelekong, Kawasan Stratgis Situs Bumi Alit Kabuyutan, Kawasan Strategis Villa Bosscha, Kawsan Strategis Desa Wisata Laksana, Kawasan Andalan Kampung Mahmud, Kawasan Andalan Situs Sumur Bandung Lagadar, Kawasan Potensial Desa Wisata Lamajang, Kawasan Potensial Situs Batu Kerajaan Kendan Nagreg, Kawasan Potensial Desa Wisata Cinunuk, dan Kawasan Potensial Situs Bojong Menje.
b. Kawasan Pariwisata Alam, meliputi Kawasan Strategis Kawah Putih, Kawasan Strategis Situ Patengan, Kawasan Strategis Kawah Cibuni, Kawasan Strategis Perkebunan Teh Malabar, Kawasan Strategis Situ Cisanti, Kawasan Strategis Kawah Kamojang, Kawasan Strategis Situ Ciharus, Kawasan Strategis Rancaupas, Kawasan Potensial Arung Jeram Cisangkuy, Kawasan Potensial Gunung Puntang, Kawasan Potensial Arung Jeram Palayangan, Kawasan Potensial Situ Cileunca, Kawasan Potensial Curug Eti, Kawasan Potensial Karang Gantungan, Kawasan Potensial Curug Cinulang, Kawasan Potensial Pasir Serewen, Kawasan Potensial Desa Wisata Ciburial, Kawasan Potensial Curug Cilengkrang, dan Kawasan Potensial Oray Tapa.
c. Kawasan Pariwisata Buatan, meliputi Kawasan Strategis Desa Wisata Lebakmuncang, Kawasan Strategis Desa Wisata Panundaan, Kawasan Strategis Desa Wisata Alamendah, Kawasan Strategis Cimanggu, Kawasan Strategis Ciwalini, Kawasan Strategis Cibolang, Kawasan Strategis Kota Soreang, Kawasan Andalan Stadion Si Jalak Harupat, Kawasan Andalan Bandung Indah Dan Water Park, Kawasan Potensial Pusat Oleh-Oleh Nagreg, Kawasan Potensial Batu Kuda, Kawasan Potensial Caringin Tilu, dan Kawasan Potensial Kawasan Kuliner Cimenyan.

Berdasarkan pemaparan di atas, dapat diidentifikasi bahwa berdasarkan lokasi geografi dan potensi pengembangan wilayah, Kabupaten Bandung potensial untuk dikembangkan sebagai kawasan budidaya. Keterkaitan antara kondisi geografi daerah dengan potensi pengembangan wilayah tersebut sejalan mengikuti arahan kerangka pemikiran potensi pengembangan wilayah dalam Permendagri Nomor 86 Tahun 2017 sebagai berikut.

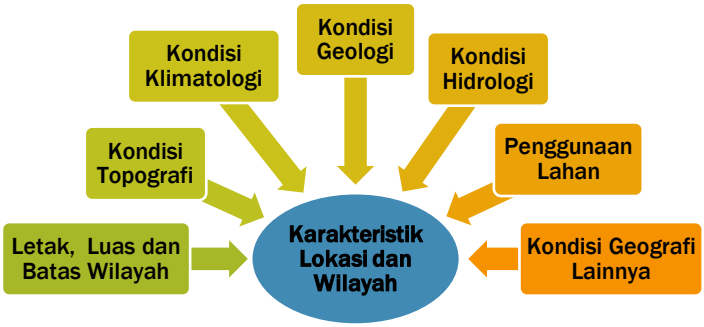

GAMBAR 2.7.
KERANGKA PEMIKIRAN KARAKTERISTIK LOKASI DAN WILAYAH
Sumber: Permendagri Nomor 86 Tahun 2017

2.1.1.3. Wilayah Rawan Bencana

Kondisi morfologi Kabupaten Bandung yang berbentuk cekungan yang dikelilingi oleh deretan pegunungan mengakibatkan tingginya kerentanan bencana alam baik bencana letusan gunung api, tanah longsor, maupun banjir. Menurut Badan Nasional Penanggulangan Bencana (BNPB) tahun 2011, Kabupaten Bandung menduduki peringkat keempat tingkat rawan bencana diantara 494 kabupaten yang ada di Indonesia. Sedangkan di tingkat Provinsi Jawa Barat, Kabupaten Bandung menempati ranking ketiga setelah Kabupaten Garut dan Kabupaten Tasikmalaya. Tingginya tingkat kerentanan bencana ini diukur dari berbagai faktor diantaranya jumlah kasus yang terjadi hingga potensi wilayahnya.

Kabupaten Bandung memiliki tingkat kerentanan yang tinggi terhadap bencana banjit. Selain diakibatkan oleh morfologi wilayah yang berupa cekungan, juga turut dipicu oleh adanya alih fungsi lahan di kawasan hulu Sungai Citarum. Selain itu, terganggunya sistem jaringan irigasi dan drainase juga turut memicu terjadinya banjir, terutama di beberapa titik lokasi seperti di Cieunteung – Baleendah, Dayeuhkolot, serta Jalan Terusan Kopo. Disisi lain, kawasan ini merupakan kawasan pelepasan air tanah yang memiliki daya serap air yang rendah. Pada kondisi eksisting, tingkat banjir dengan status tinggi terdapat di Kecamatan Dayeuhkolot, Bojongsoang, dan Baleendah. Peta kawasan rawan banjir di Kabupaten Bandung dapat dilihat lebih rinci pada Gambar 2.8.

Selain bencana banjir, Kabupaten Bandung juga berisiko mengalami bencana letusan gunung berapi, terutama wilayah yang berada di bagian selatan dan timur Kabupaten Bandung. Namun, zona bahaya gunung berapi ini masih berada pada Zona I dan Zona II, dimana bukan merupakan zona dengan tingkat kerentanan paling tinggi. Kecamatan yang berada di Zona I baha gunung berapi adalah Kecamatan Kertasari, Kecamatan Ibun, dan Kecamatan Paseh. Sementara kecamatan yang berada di Zona II adalah Kecamatan Kertasari dan sebagian kecil daerah di Kecamatan Ibun dan Kecamatan Paseh. Lokasi persebaran kawasan risiko gunung berapi dapat dilihat secara rinci pada Gambar 2.9.

Selain risiko bencana banjir dan gunung berapi, Kabupaten Bandung juga rawan terhadap bencana gempa bumi. Tingkat risiko bencana ini cukup tinggi karena pada sebagian besar luas wilayah Kabupaten Bandung memiliki tingkat kerentanan gempa yang tinggi dan sebagian lainnya memiliki tingkat kerentanan menengah. Tingkat kerentanan gempa dengan status tinggi berada di Kecamatan Rancabali, Kecamatan Pasirjambu, Kecamatan Pangalengan, Kecamatan Cimaung, Kecamatan Banjaran, Kecamatan Ibun, Kecamatan Cikancung, Kecamatan Cicalengka, dan sebagian Kecamatan Rancaekek. Sementara kecamatan lainnya berada pada tingkat kerentanan gempa dengan status menengah. Secara rinci, persebaran kawasan rawan gempa bumi di Kabupaten Bandung dapat dilihat pada Gambar 2.10.

Bencana lainnya yang berpotensi terjadi di Kabupaten Bandung adalah risiko gerakan tanah mengingat topografi dan kontur wilayahnya yang berbukit-bukit dengan beda ketinggian dataran memiliki rentang yang cukup lebar. Kawasan rawan gerakan tanah tersebar di seluruh wilayah Kabupaten Bandung, dimulai dari bagian utara dengan tingkat kerentanan gerakan tanah sangat rendah, menuju bagian tengah dan selatan Kabupaten Bandung yang memiliki tingkat kerentanan rendah dan menengah, serta beberapa kawasan di bagian selatan yang memiliki tingkat kerentanan gerakan tanah tinggi.

Daerah dengan tingkat kerentanan gerakan tanah tinggi hanya terdapat di sebagian kecil daerah di Kecamatan Rancabali dan Kecamatan Pasirjambu. Sementara sebagian besar daerah lainnya memiliki tingkat kerentanan gerakan tanah menengah hingga sangat rendah. Secara rinci, persebaran kawasan rawan gerakan tanah di Kabupaten Bandung dapat dilihat pada Gambar 2.11.

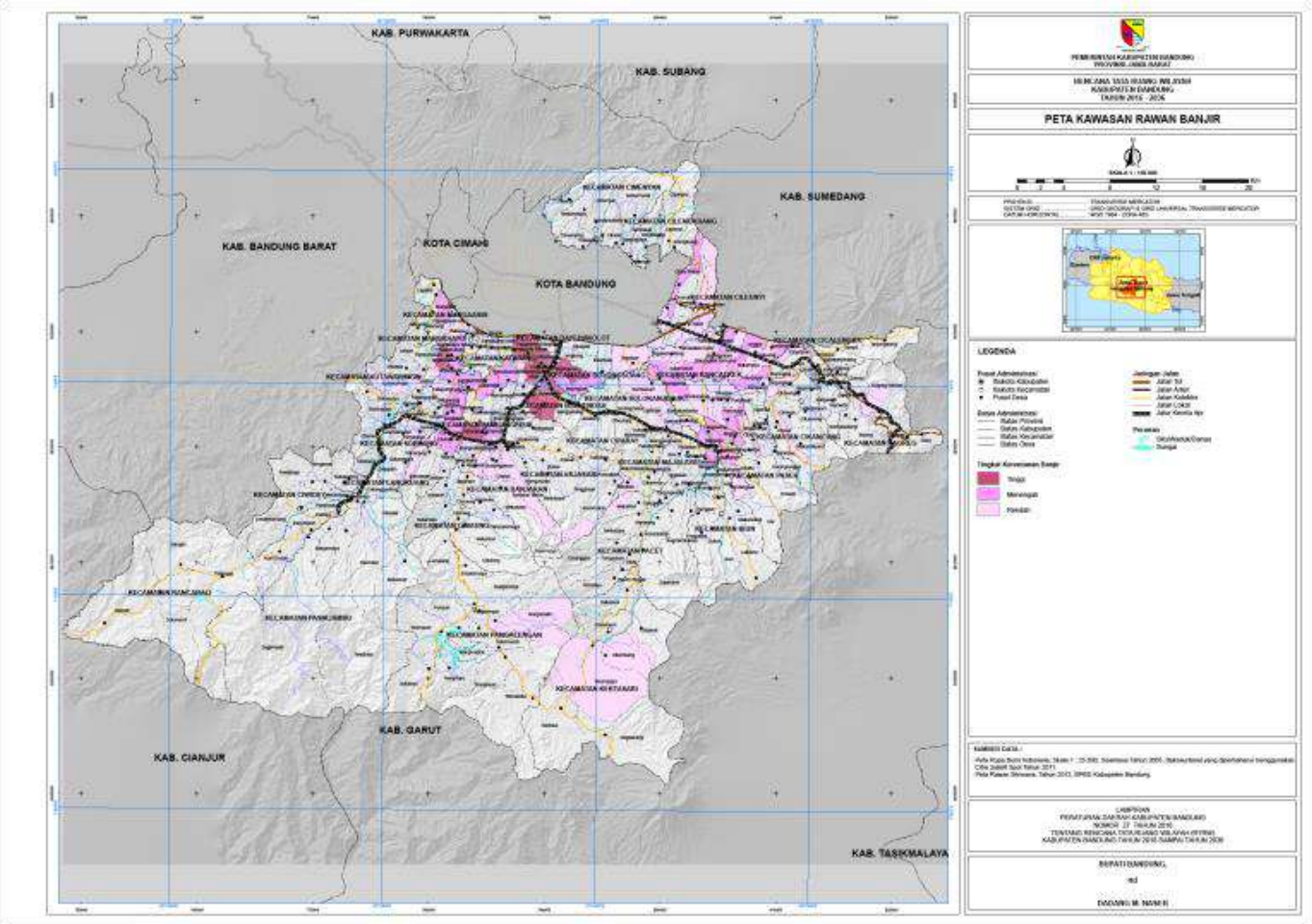

GAMBAR 2.8.

PETA KAWASAN RAWAN BANJIR KABUPATEN BANDUNG

Sumber: RTRW Kabupaten Bandung Tahun 2016-2036

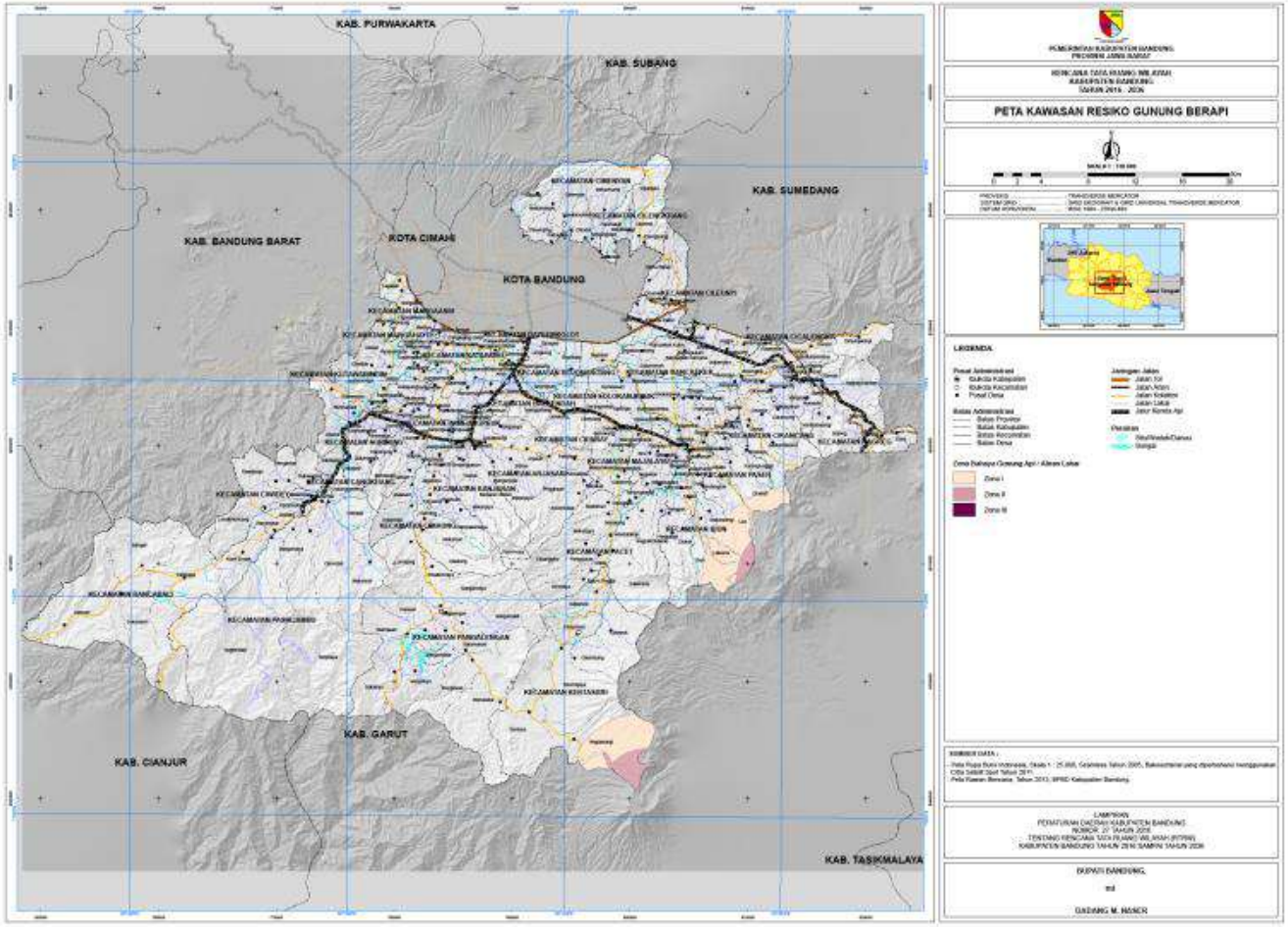

GAMBAR 2.9.
PETA KAWASAN RISIKO GUNUNG BERAPI DI KABUPATEN BANDUNG
Sumber: RTRW Kabupaten Bandung Tahun 2016-2036

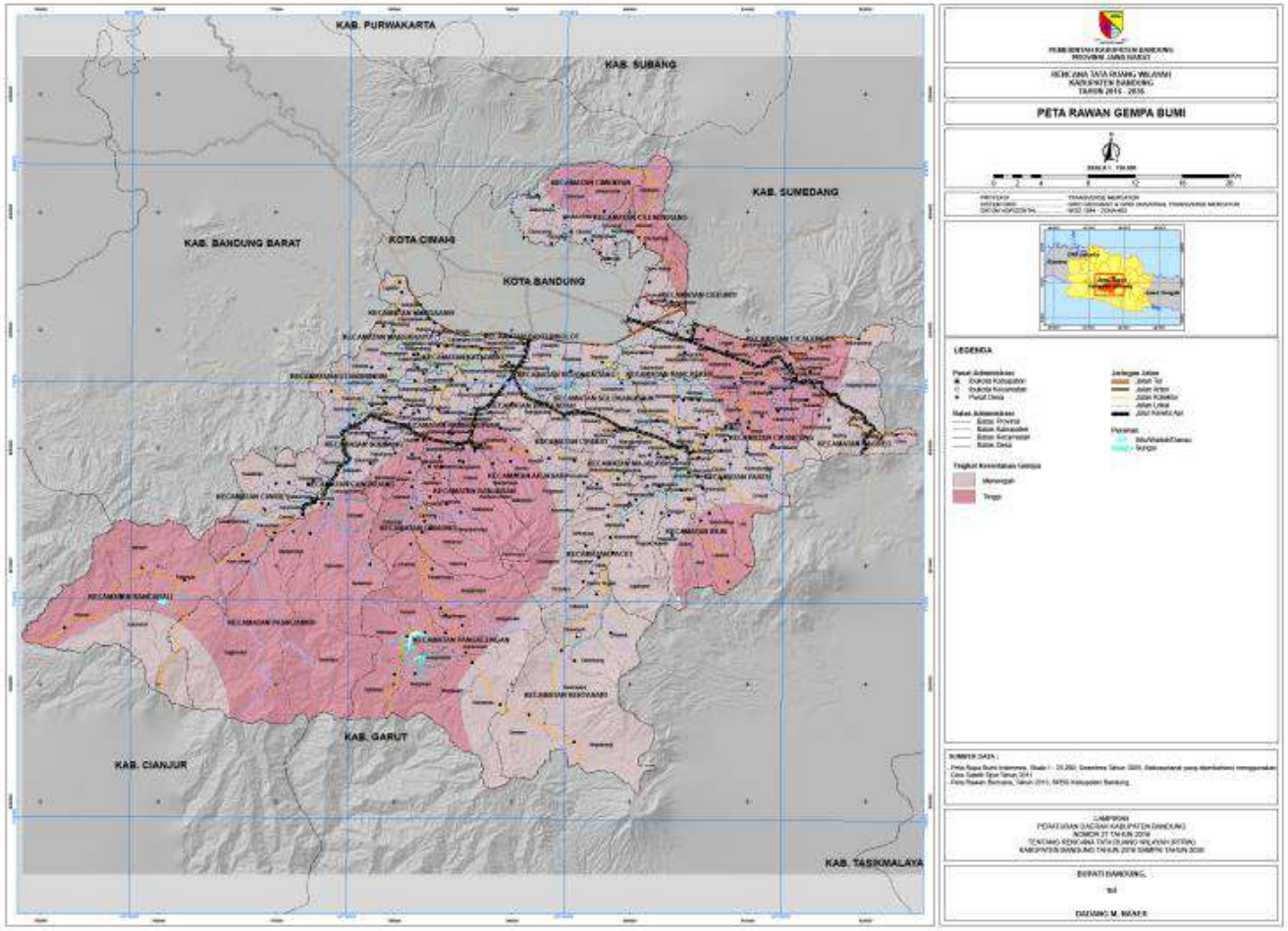

GAMBAR 2.10.
PETA RAWAN GEMPA BUMI DI KABUPATEN BANDUNG
Sumber: RTRW Kabupaten Bandung Tahun 2016-2036

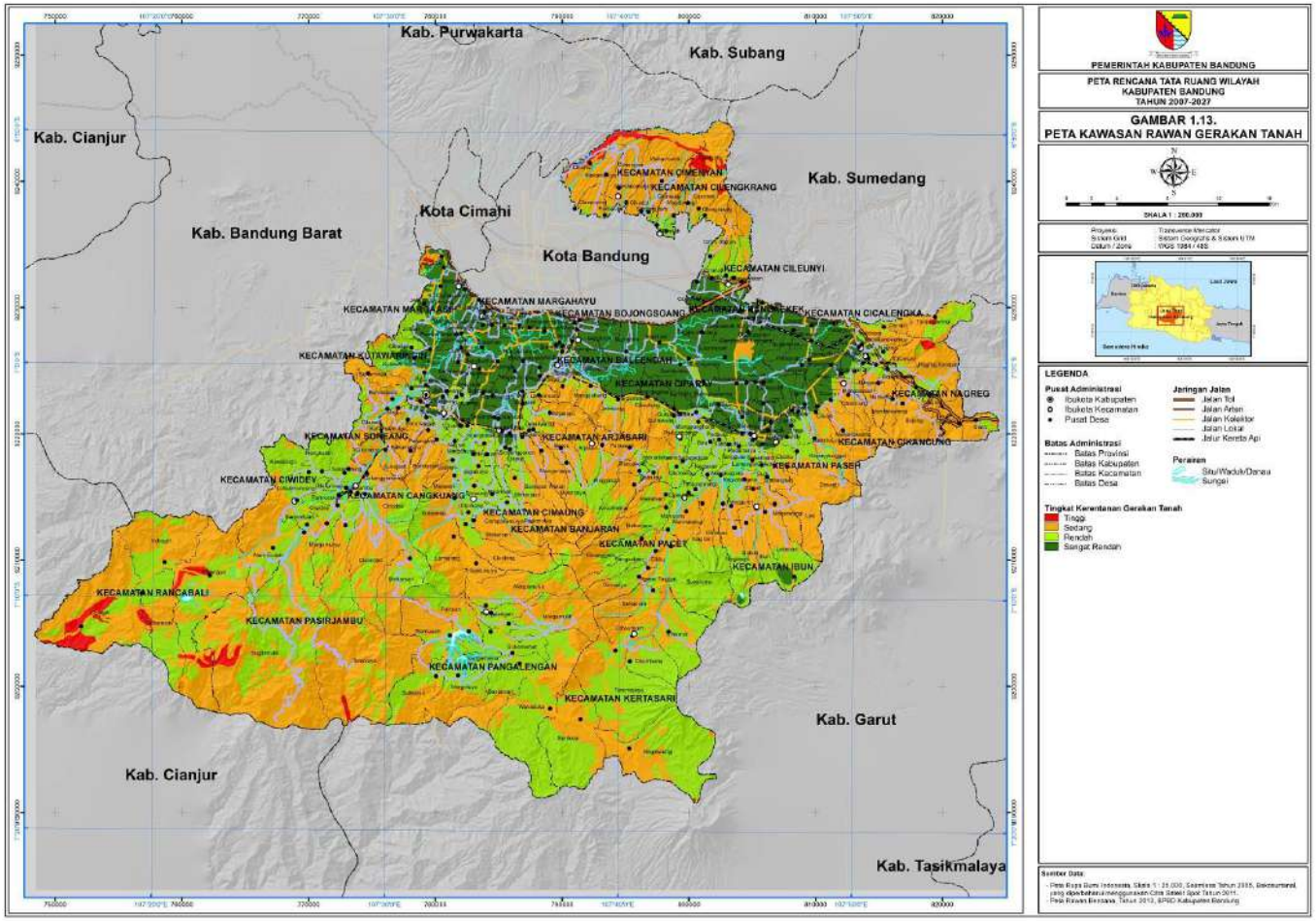

GAMBAR 2.11.

PETA RAWAN GERAKAN TANAH DI KABUPATEN BANDUNG

Sumber: RTRW Kabupaten Bandung Tahun 2016-2036

2.1.1.4. Demografi Penduduk

Kabupaten Bandung merupakan kabupaten dengan jumlah penduduk tertinggi kedua diantara kabupaten lain di Provinsi Jawa Barat setelah Kabupaten Bogor. Pada tahun 2018, penduduk Kabupaten Bandung berjumlah 3.717.291 jiwa atau sekitar 7,65% dari total jumlah penduduk Provinsi Jawa Barat dengan angka kepadatan penduduk sekitar 2.110 jiwa/km^2. Tahun 2019, jumlah penduduk Kabupaten Bandung meningkat menjadi 3.775.279 jiwa dengan kepadatan sebesar 2.143 jiwa/km^2. Meninjau perkembangan jumlah penduduk Kabupaten Bandung dalam lima tahun terakhir, trend perkembangan menunjukkan bahwa dalam lima tahun terakhir jumlah penduduk Kabupaten Bandung terus mengalami peningkatan dengan rata-rata pertumbuhan sekitar 1,56% per tahun. Perkembangan penduduk Kabupaten Bandung tahun 2015-2019 ditampilkan dalam Gambar 2.12. berikut.

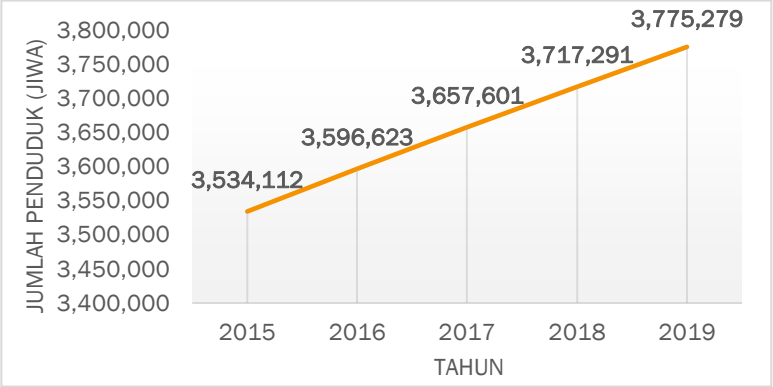

GAMBAR 2.12.
GRAFIK PERKEMBANGAN PENDUDUK KABUPATEN BANDUNG TAHUN 2015-2019
Sumber: BPS Kabupaten Bandung, 2020

Ditinjau berdasarkan jenis kelamin, penduduk Kabupaten Bandung memiliki struktur gender yang hampir seimbang antara penduduk berjenis kelamin laki-laki dan penduduk berjenis kelamin perempuan. Tahun 2019, persentase penduduk berjenis kelamin laki-laki di Kabupaten Bandung sebesar 50,62% dengan jumlah penduduk laki-laki sebanyak 1.911.189 jiwa, sedangkan persentase penduduk berjenis kelamin perempuan sebesar 49,38% dengan jumlah penduduk perempuan sebanyak 1.864.090 jiwa. Sedangkan jika ditinjau dari struktur usia, populasi penduduk Kabupaten Bandung cenderung didominasi oleh penduduk usia produktif dengan *dependency ratio* sebesar 47,94% pada tahun 2019. Dengan demikian, setiap 100 penduduk produktif di Kabupaten Bandung menanggung sekitar 48 penduduk tidak produktif. Komposisi usia produktif menurut jenis kelamin pada tahun 2019 digambarkan dalam piramida penduduk berikut.

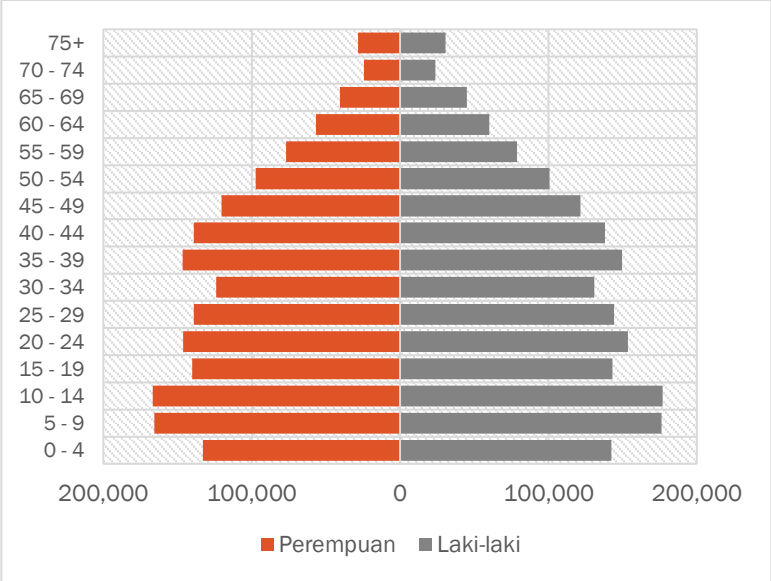

GAMBAR 2.13.
GRAFIK PIRAMIDA PENDUDUK KABUPATEN BANDUNG TAHUN 2019
Sumber: Dinas Kependudukan dan Catatan Sipil Kabupaten Bandung, 2020

Jika ditinjau berdasarkan piramida penduduknya, tampak bahwa piramida penduduk Kabupaten Bandung memiliki bentuk *expanisve*, yang ditandai dengan banyaknya penduduk dalam kelompok umur muda terutama penduduk 0-19 tahun, serta sedikitnya jumlah penduduk dalam kelompok usia tua. Bentuk ini lebih dipengaruhi oleh pertumbuhan penduduk yang cepat, dengan angka kelahiran yang tinggi diikuti dengan jumlah kematian yang juga tinggi. Bentuk piramida penduduk seperti ini memberikan informasi bahwa Kabupaten Bandung memiliki potensi penduduk angkatan muda yang tinggi yang dapat dikembangkan dan diberdayakan untuk mendukung pembangunan.

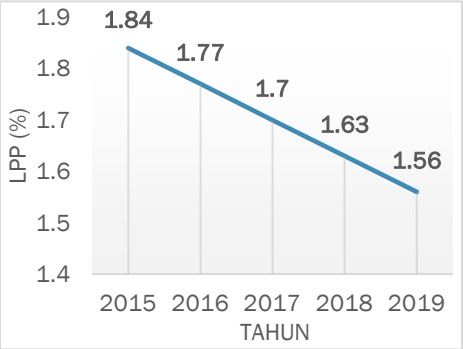

GAMBAR 2.14.
GRAFIK LAJU PERTUMBUHAN PENDUDUK KABUPATEN BANDUNG TAHUN 2015-2019
Sumber: BPS Kabupaten Bandung, 2020

Pada tahun 2019, kepadatan penduduk Kabupaten Bandung tercatat sebesar 2.143 jiwa/km^2. Dibandingkan dengan angka kepadatan penduduk lima tahun terakhir tampak terjadi peningkatan kepadatan penduduk di Kabupaten Bandung. Pada tahun 2015, kepadatan penduduk Kabupaten Bandung berkisar 2.005 jiwa/km^2, yang artinya dalam kurun waktu lima tahun terakhir terjadi peningkatan angka kepadatan penduduk sekitar 6,88%. Peningkatan kepadatan penduduk secara langsung dipengaruhi oleh peningkatan jumlah penduduk, baik dari natalitas penduduk maupun migrasi penduduk. Di tahun 2019, tercatat angka pertumbuhan penduduk di Kabupaten Bandung sebesar 1,56%. Jika ditinjau pertahun, kecenderungan jumlah penduduk Kabupaten Bandung mengalami pertumbuhan positif dengan persentase yang menurun selama 4 tahun terakhir.

Berdasarkan data RTRW Kabupaten Bandung, kepadatan penduduk Kabupaten Bandung cenderung terkonsentrasi di bagian utara, seperti Kecamatan Baleendah, Rancaekek, Ciparay, dan Cileunyi. Adapun wilayah-wilayah yang berlokasi cenderung jauh dari

pusat kota, seperti Kecamatan Cilengkrang, Rancabali, Nagreg, dan Kertasari cenderung memiliki kepadatan penduduk yang rendah. Secara umum, kepadatan penduduk Kabupaten Bandung dapat diklasifikasikan ke dalam lima kategori, yaitu kategori kepadatan penduduk 0-2.500 jiwa/km^2, 2.500-5.000 jiwa/km^2, 5.000-7.500 jiwa/km^2, 7.500-10.000 jiwa/km^2, dan >10.000 jiwa/km^2. Distribusi penduduk di Kabupaten Bandung ditampilkan dalam peta berikut. Adapun informasi lengkap mengenai demografi Kabupaten Bandung dijabarkan pada Tabel 2.5.

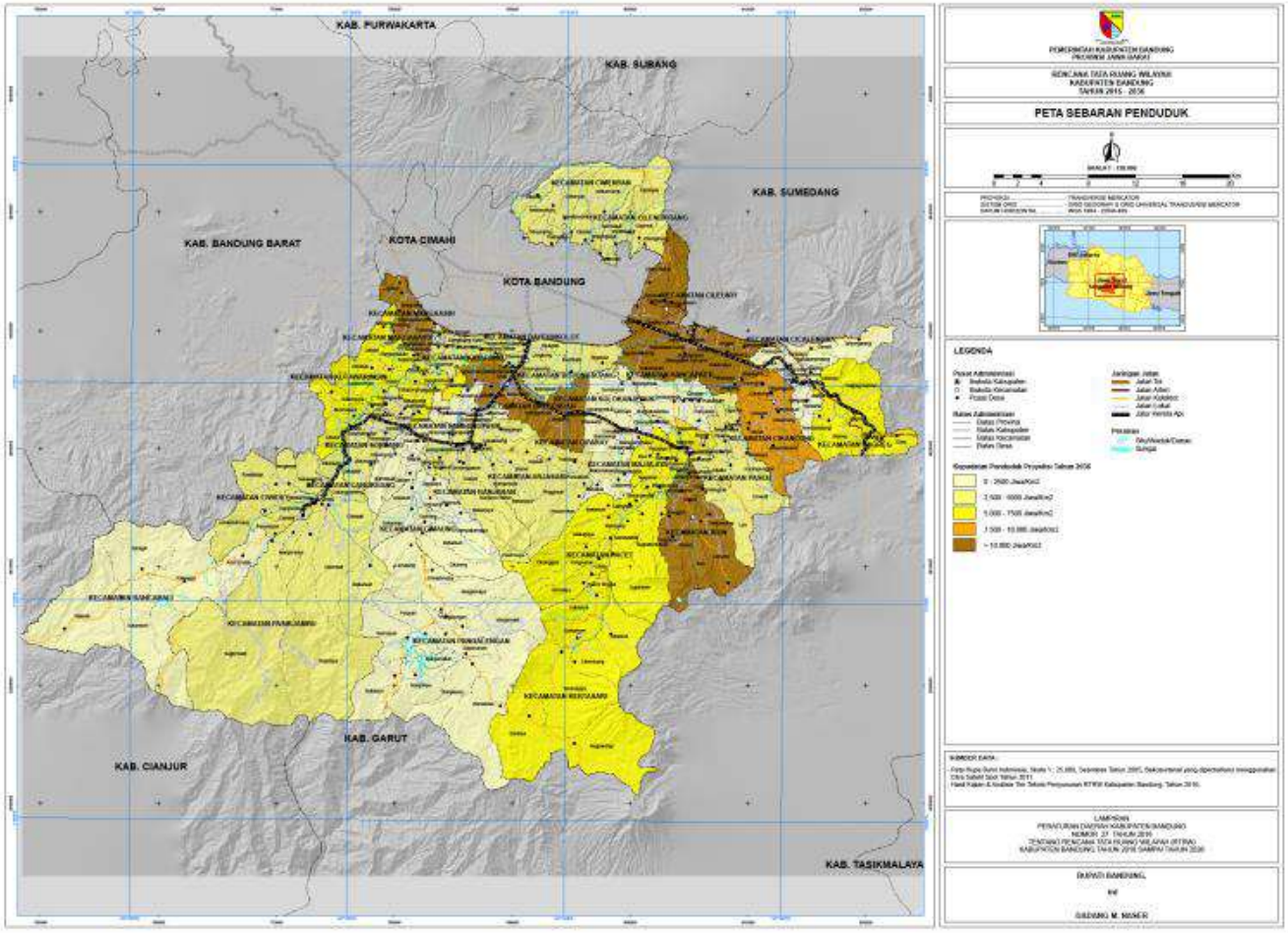

GAMBAR 2.15.
PETA PERSEBARAN PENDUDUK KABUPATEN BANDUNG
Sumber: RTRW Kabupaten Bandung Tahun 2016-2036

TABEL 2.5.

JUMLAH PENDUDUK KABUPATEN BANDUNG BERDASARKAN KELOMPOK UMUR DAN JENIS KELAMIN TAHUN 2015-2019

Tahun	Jenis Kelamin	Kelompok Umur (Tahun)			Jumlah	%	LPP (%)	*Dependency Ratio* (%)	Kepadatan Penduduk (Jiwa/km²)
		Muda (0-14)	Produktif (15-64)	Tua (65+)					
2015	Laki-laki	534.003	1.189.512	69.349	1.792.864	50,73			
	Perempuan	512.389	1.148.918	79.941	1.741.248	49,27			
	Jumlah	1.046.392	2.338.430	149.290	3.534.112	100	1,8	51,13	2.005
	%	29,61	66,17	4,22					
2016	Laki- Laki	539.932	1.206.507	77.269	1.823.708	50,71			
	Perempuan	524.894	1.172.904	75.117	1.772.915	49,29			
	Jumlah	1.064.823	2.379.411	152.386	3.596.623	100	1,77	51,16	2.041
	%	29,60	66,16	4,24					
2017	Laki- Laki	532.173	1.239.883	81.744	1.853.615	50,68			
	Perempuan	511.069	1.201.094	92.003	1.803. 986	49,32			
	Jumlah	1.043.148	2.440.717	173.736	3.657.601	100	1,70	49,86	2.075
	%	28,52	66,73	4,75					
2018	Laki- Laki	560.770	1.248.682	73.465	1.882.917	50,65			
	Perempuan	539.659	1.209.745	84.970	1.834.347	49,35			
	Jumlah	1.100.429	2.458.427	158.435	3.717.291	100	1,63	51,21	2.110
	%	29,60	66,13	4,26					
2019	Laki- Laki	495.795*	1.221.733*	99.879*	1.911.189	50,62			
	Perempuan	465.241*	1.185.747*	93.284*	1.864.090	49,38			
	Jumlah	961.036*	2.407.480*	193.163*	3.775.279	100	1,56	47,94*	2.143
	%	26,98*	67,59*	5,42*					

**) Keterangan: Sumber Data Agregat Kependudukan Disdukcapil Smt. II 2019*

Sumber: BPS Kabupaten Bandung dan Dinas Kependudukan dan Catatan Sipil, 2020

2.1.2. Aspek Kesejahteraan Masyarakat

Penjelasan aspek kesejahteraan masyarakat mencakup gambaran dan analisis terhadap kondisi kesejahteraan masyarakat Kabupaten Bandung secara umum, yang dibagi secara spesifik ke dalam fokus kesejahteraan dan pemerataan ekonomi, serta fokus kesejahteraan sosial.

2.1.2.1. Kesejahteraan dan Pemerataan Ekonomi

A. Pertumbuhan PDRB

Data Produk Domestik Regional Bruto (PDRB) merupakan basis data utama untuk menganalisis kondisi perekonomian deaerah. Dengan menggunakan komponen PDRB, akan dapat teridentifikasi laju pertumbuhan ekonomi dan inflasi daerah yang merupakan indikator utama perekonomian daerah dan dapat menjadi salah satu tolak ukur dalam menggambarkan kondisi kesejahteraan penduduk. Berdasarkan hasil evaluasi terhadap PDRB Kabupaten Bandung selama lima tahun terakhir, PDRB Kabupaten Bandung, baik PDRB ADHB maupun ADHK, menunjukkan trend pertumbuhan positif dengan rata-rata pertumbuhan PDRB ADHB dan ADHK berturut-turut sebesar 9,7% dan 6,21% per tahun. Informasi mendetil mengenai perkembangan PDRB Kabupaten Bandung lima tahun terakhir disajikan dalam grafik berikut.

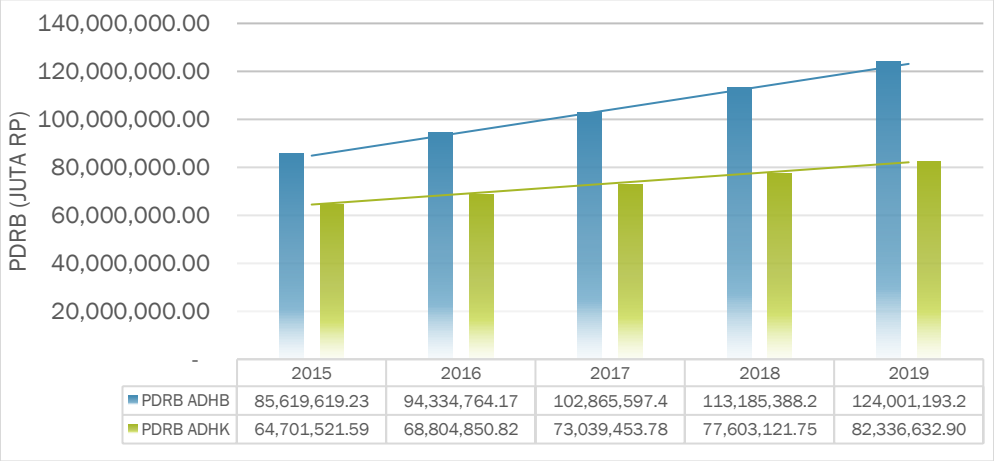

GAMBAR 2.16.
GRAFIK PERTUMBUHAN PDRB KABUPATEN BANDUNG TAHUN 2015-2019
Sumber: BPS Kabupaten Bandung, 2020

TABEL 2.6.

NILAI KONTRIBUSI SEKTOR DALAM PDRB KABUPATEN BANDUNG TAHUN 2015-2019 ATAS DASAR HARGA KONSTAN TAHUN 2000

No.	Sektor	2015		2016		2017		2018		2019	
		(Juta Rp)	%	(Juta Rp)	%	(Juta Rp)	%	(Juta Rp)	%	(Juta Rp)	%
A	Pertanian, Kehutanan, dan Perikanan	4.863.228,19	7,52	5.071.860,87	7,37	5.356.849,97	7,33	5.431.870,55	7,00	5.485.594,10	6,66
B	Pertambangan dan Penggalian	1.513.034,90	2,34	1.649.759,73	2,40	1.638.146,71	2,24	1.730.320,62	2,23	1.667.545,77	2,03
C	Industri Pengolahan	32.992.837,76	50,99	34.952.831,77	50,80	36.963.264,57	50,61	39.538.734,83	50,95	42.613.968,44	51,76
D	Pengadaan Listrik dan Gas	89.298,58	0,14	93.493,38	0,14	95.645,04	0,13	94.024,00	0,12	94.879,15	0,12
E	Pengadaan Air, Pengelolaan Sampah, Limbah dan Daur Ulang	22.439,62	0,03	23.461,10	0,03	24.946,20	0,03	26.607,60	0,03	27.687,87	0,03
F	Konstruksi	4.129.003,39	6,38	4.439.967,50	6,45	4.912.750,33	6,73	5.344.089,80	6,89	5.697.335,40	6,92
G	Perdagangan Besar dan Eceran; Reparasi Mobil dan Sepeda Motor	9.138.154,25	14,12	9.676.959,23	14,06	10.222.299,05	14,00	10.744.786,35	13,85	11.123.995,43	13,51
H	Transportasi dan Pergudangan	2.405.114,97	3,72	2.567.209,96	3,73	2.705.210,54	3,70	2.820.290,09	3,63	2.889.939,77	3,51
I	Penyediaan Akomodasi dan Makan Minum	1.559.534,87	2,41	1.660.985,60	2,41	1.767.695,93	2,42	1.894.005,25	2,44	2.029.304,16	2,46
J	Informasi dan Komunikasi	1.273.177,53	1,97	1.455.410,18	2,12	1.644.417,31	2,25	1.802.980,28	2,32	1.994.217,92	2,42
K	Jasa Keuangan dan Asuransi	460.800,09	0,71	510.853,57	0,74	530.816,89	0,73	557.470,40	0,72	573.700,73	0,70
L	Real Estate	767.128,97	1,19	833.582,01	1,21	918.273,94	1,26	1.014.600,90	1,31	1.113.273,70	1,35
M,N	Jasa Perusahaan	291.563,45	0,45	317.112,90	0,46	343.401,56	0,47	372.635,00	0,48	405.352,35	0,49
O	Administrasi Pemerintahan, Pertahanan dan Jaminan Sosial Wajib	1.459.064,16	2,26	1.501.702,57	2,18	1.515.994,71	2,08	1.544.143,66	1,99	1.593.401,84	1,94
P	Jasa Pendidikan	1.980.968,90	3,06	2.121.550,61	3,08	2.289.577,42	3,13	2.432.676,00	3,13	2.587.150,93	3,14
Q	Jasa Kesehatan dan Kegiatan Sosial	478.769,94	0,74	537.487,72	0,78	599.943,79	0,82	648.824,81	0,84	708.386,93	0,86
R,S,T,U	Jasa Lainnya	1.277.402,01	1,97	1.390.622,14	2,02	1.510.219,82	2,07	1.605.061,60	2,07	1.730.898,43	2,10
	Total PDRB ADHK	**64.701.521,59**	**100**	**68.804.850,82**	**100**	**73.039.453,78**	**100**	**77.603.121,75**	**100**	**82.336.632,90**	**100**
	Total PDRB ADHK Tanpa Gas	**63.215.630,52**		**67.181.905,24**		**71.428.355,70**		**75.906.093,40**		**80.697.266,16**	

Sumber: BPS Kabupaten Bandung, 2020

TABEL 2.7.

NILAI DAN KONTRIBUSI SEKTOR DALAM PDRB KABUPATEN BANDUNG TAHUN 2015-2019 ATAS DASAR HARGA BERLAKU

No.	Sektor	2015		2016		2017		2018		2019	
		(Juta Rp)	%	(Juta Rp)	%	(Juta Rp)	%	(Juta Rp)	%	(Juta Rp)	%
A	Pertanian, Kehutanan, dan Perikanan	6.809.055,34	7,95	7.552.775,31	8,01	8.180.369,34	7,95	8.872.311,16	7,84	9.333.834,61	7,53
B	Pertambangan dan Penggalian	1.867.979,02	2,18	2.064.735,96	2,19	2.190.035,00	2,13	2.432.718,14	2,15	2.397.476,75	1,93
C	Industri Pengolahan	44.661.209,59	52,16	49.472.413,43	52,44	53.410.543,63	51,92	58.933.668,75	52,07	65.729.950,47	53,01
D	Pengadaan Listrik dan Gas	95.365,37	0,11	112.330,48	0,12	132.910,83	0,13	131.934,40	0,12	136.390,21	0,11
E	Pengadaan Air, Pengelolaan Sampah, Limbah dan Daur Ulang	24.870,81	0,03	28.822,58	0,03	34.433,56	0,03	39.623,58	0,04	42.749,65	0,03
F	Konstruksi	4.962.557,43	5,80	5.442.231,75	5,77	6.289.850,67	6,11	7.175.985,00	6,34	7.908.626,05	6,38
G	Perdagangan Besar dan Eceran; Reparasi Mobil dan Sepeda Motor	11.865.694,45	13,86	12.805.362,54	13,57	13.878.206,26	13,49	15.038.235,98	13,29	16.046.953,26	12,94
H	Transportasi dan Pergudangan	3.367.494,88	3,93	3.670.966,64	3,89	3.997.832,13	3,89	4.236.273,41	3,74	4.425.459,67	3,57
I	Penyediaan Akomodasi dan Makan Minum	2.084.038,07	2,43	2.263.914,96	2,40	2.504.799,56	2,44	2.766.077,68	2,44	3.034.620,33	2,45
J	Informasi dan Komunikasi	1.208.235,29	1,41	1.383.095,03	1,47	1.579.867,97	1,54	1.723.220,46	1,52	1.907.713,58	1,54
K	Jasa Keuangan dan Asuransi	568.499,15	0,66	649.279,15	0,69	706.113,74	0,69	777.628,75	0,69	816.705,02	0,66
L	Real Estate	920.297,97	1,07	1.013.291,49	1,07	1.135.597,98	1,10	1.273.919,50	1,13	1.461.971,32	1,18
M,N	Jasa Perusahaan	361.052,60	0,42	401.389,56	0,43	442.542,06	0,43	498.895,60	0,44	559.739,37	0,45
O	Administrasi Pemerintahan, Pertahanan dan Jaminan Sosial Wajib	1.987.416,97	2,32	2.126.428,65	2,25	2.272.245,76	2,21	2.439.240,20	2,16	2.639.099,44	2,13
P	Jasa Pendidikan	2.533.635,43	2,96	2.741.260,19	2,91	3.125.707,02	3,04	3.561.840,80	3,15	3.877.793,71	3,13
Q	Jasa Kesehatan dan Kegiatan Sosial	651.252,97	0,76	726.419,28	0,77	837.260,66	0,81	926.484,37	0,82	1.059.887,04	0,85
R,S,T,U	Jasa Lainnya	1.650.963,91	1,93	1.880.047,18	1,99	2.147.281,29	2,09	2.357.330,48	2,08	2.622.222,76	2,11
	Total PDRB ADHB	**85.619.619,23**	**100**	**94.334.764,17**	**100**	**102.865.597,44**	**100**	**113.185.388,25**	**100**	**124.001.193,24**	**100**
	Total PDRB ADHB Tanpa Gas	**83.786.420,61**		**92.304.745,50**		**100.710.818,75**		**110.884.913,58**		**121.641.514,50**	

Sumber: BPS Kabupaten Bandung, 2020

TABEL 2.8.

PERTUMBUHAN KONTRIBUSI SEKTOR DALAM PDRB KABUPATEN BANDUNG TAHUN 2015-2019

No.	Sektor	Tahun								Rata-rata Pertumbuhan	
		2015-2016		2016-2017		2017-2018		2018-2019			
		HK (%)	HB (%)	HK (%)	HB (%)	HK (%)	HB (%)	HK (%)	HB (%)	HK (%)	HB (%)
A	Pertanian, Kehutanan, dan Perikanan	-1,93	0,67	-0,50	-0,67	-4,56	-1,43	-4,82	-3,97	-2,95	-1,35
B	Pertambangan dan Penggalian	2,53	0,32	-6,46	-2,73	-0,58	0,95	-9,17	-10,04	-3,42	-2,87
C	Industri Pengolahan	-0,38	0,54	-0,38	-0,99	0,68	0,28	1,58	1,80	0,38	0,41
D	Pengadaan Listrik dan Gas	-1,55	6,91	-3,63	8,51	-7,48	-9,79	-4,89	-5,64	-4,39	0,00
E	Pengadaan Air, Pengelolaan Sampah, Limbah dan Daur Ulang	-1,68	5,18	0,17	9,56	0,39	4,58	-1,92	-1,52	-0,76	4,45
F	Konstruksi	1,12	-0,47	4,23	5,99	2,38	3,69	0,48	0,60	2,05	2,45
G	Perdagangan Besar dan Eceran; Reparasi Mobil dan Sepeda Motor	-0,42	-2,05	-0,49	-0,61	-1,07	-1,52	-2,42	-2,60	-1,10	-1,70
H	Transportasi dan Pergudangan	0,37	-1,06	-0,73	-0,13	-1,88	-3,70	-3,42	-4,65	-1,41	-2,38
I	Penyediaan Akomodasi dan Makan Minum	0,15	-1,40	0,25	1,46	0,84	0,36	0,98	0,14	0,56	0,14
J	Informasi dan Komunikasi	7,50	3,90	6,44	4,75	3,19	-0,87	4,25	1,05	5,34	2,21
K	Jasa Keuangan dan Asuransi	4,25	3,66	-2,12	-0,27	-1,15	0,09	-3,00	-4,14	-0,51	-0,16
L	Real Estate	2,18	-0,07	3,77	2,78	3,99	1,95	3,42	4,75	3,34	2,35
M,N	Jasa Perusahaan	2,28	0,90	2,01	1,11	2,13	2,46	2,53	2,41	2,24	1,72
O	Administrasi Pemerintahan, Pertahanan dan Jaminan Sosial Wajib	-3,22	-2,89	-4,90	-2,00	-4,13	-2,44	-2,74	-1,24	-3,75	-2,14
P	Jasa Pendidikan	0,71	-1,80	1,66	4,57	0,00	3,56	0,24	-0,63	0,65	1,43
Q	Jasa Kesehatan dan Kegiatan Sosial	5,57	1,24	5,15	5,70	1,79	0,57	2,90	4,42	3,85	2,98
R,S,T,U	Jasa Lainnya	2,37	3,36	2,30	4,74	0,03	-0,23	1,64	1,53	1,59	2,35

Sumber: BPS Kabupaten Bandung, 2020

Ditinjau dari nilai rata-rata pertumbuhan kontribusi sektor dan PDRB Kabupaten Bandung, tampak bahwa Sektor Informasi dan Komunikasi merupakan sektor yang memiliki rata-rata pertumbuhan kontribusi paling tinggi untuk PDRB Atas Dasar Harga Konstan (PDRB ADHK). Adapun untuk PDRB Atas Dasar Harga Berlaku (PDRB ADHB), sektor yang memiliki rata-rata pertumbuhan kontribusi tertinggi adalah Sektor Pengadaan Air, Pengelolaan Sampah, Limbah dan Daur Ulang. Selain itu, sektor terrendah untuk PDRB ADHB adalah Sektor Pertambangan dan Penggalian. Sedangkan untuk PDRB ADHK, Sektor Pengadaan Listrik dan Gas memiliki nilai rata-rata persentase pertumbuhan paling rendah. Hal ini terjadi karena pada rentang tahun 2015-2019 sektor ini terus mengalami penurunan sehingga berdampak pada rata-rata pertumbuhan secara keseluruhan. Pertumbuhan PDRB baik ADHB maupun ADHK digunakan untuk mendapatkan informasi tersendiri mengenai perekonomian daerah Kabupaten Bandung per lapangan usaha. PDRB ADHB digunakan untuk melihat pergeseran dan struktur ekonomi daerah, nilai tambah barang dan jasa yang dihitung menggunakan harga pada tahun berkenaan. Sementara PDRB ADHK digunakan untuk mengetahui pertumbuhan ekonomi dari tahun ke tahun, dilihat dari laju pertumbuhan ekonomi secara keseluruhan maupun per sektor. Selain untuk menilai pertumbuhan ekonomi di dalam daerah, pertumbuhan PDRB ADHK juga dapat digunakan untuk membandingkan pertumbuhan ekonomi riil Kabupaten Bandung dengan kabupaten/kota lainnya di Provinsi Jawa Barat untuk mengetahui kemampuan daya saing perekonomian Kabupaten Bandung di lingkup regional.

Berdasarkan daya Badan Pusat Statistik Kabupaten Bandung, capaian LPE Kabupaten Bandung mengalami penurunan di tahun 2019, yang mana hal ini dipengaruhi oleh adanya ketidakpastian ekonomi global sebagai dampak dari perang dagang Amerika dan Cina yang berdampak pada menurunnya laju pertumbuhan ekonomi nasional, provinsi, dan kabupaten, serta ketidakseimbangan kondisi politik di tahun 2019. Adapun ditinjau dari aspek PDRB ADHB, dari 17 sektor PDRB, 1 (satu) diantaranya memiliki pertumbuhan negatif pada tahun 2019, yakni sektor pertambangan dan penggalian. Sementara 16 sektor lainnya memiliki pertumbuhan positif. Perkembangan capaian LPE Kabupaten Bandung dalam kurun waktu lima tahun terakhir disajikan dalam Gambar 2.17.

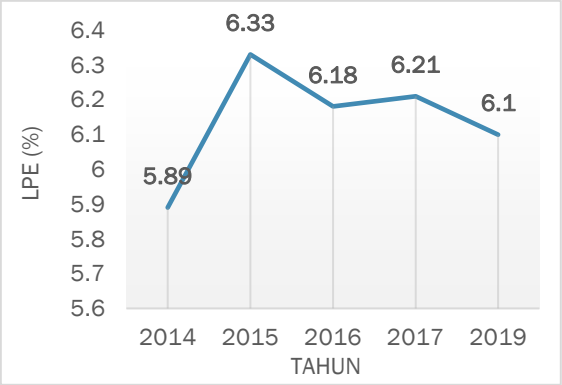

GAMBAR 2.17.
GRAFIK PERKEMBANGAN LAJU PERTUMBUHAN EKONOMI KABUPATEN BANDUNG TAHUN 2015-2019
Sumber: Hasil Analisis Bappeda Kabupaten Bandung, 2020

Selain meninjau kondisi internal, dilakukan pula peninjauan terhadap kondisi perekonomian Kabupaten Bandung dibandingkan dengan daerah lain yang setara maupun dengan wilayah dengan lingkup yang lebih luas. Gambar 2.18. menunjukkan perbandingan antara capaian realisasi laju pertumbuhan ekonomi Kabupaten Bandung dengan kabupaten/kota lainnya di Provinsi Jawa Barat tahun 2019. Apabila dibandingkan dengan wilayah kabupaten/kota lain di Provinsi Jawa Barat, posisi capaian laju pertumbuhan ekonomi Kabupaten Bandung berada pada posisi kedelapan dengan nilai capaian di atas rata-rata realisasi laju pertumbuhan ekonomi kabupaten/kota lain di Provinsi Jawa Barat dan realisasi Provinsi Jawa Barat sendiri. Hal ini menunjukkan bahwa, meskipun trend laju pertumbuhan ekonomi di tahun 2019 cenderung menurun tetapi capaian Kabupaten Bandung masih cukup baik di lingkup regional.

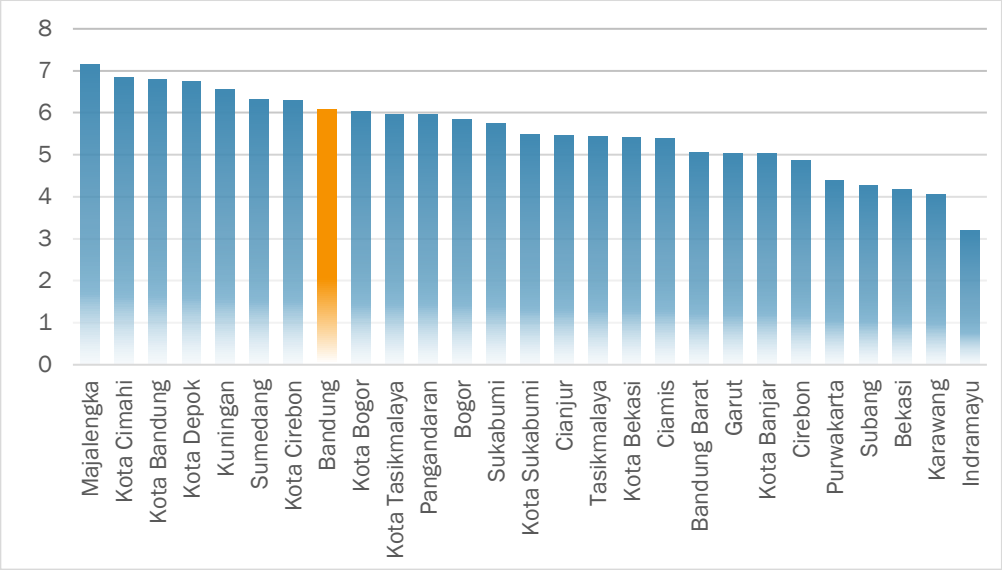

GAMBAR 2.18.
GRAFIK LAJU PERTUMBUHAN EKONOMI PER KABUPATEN/KOTA DI JAWA BARAT TAHUN 2019
Sumber: BPS Provinsi Jawa Barat, 2020

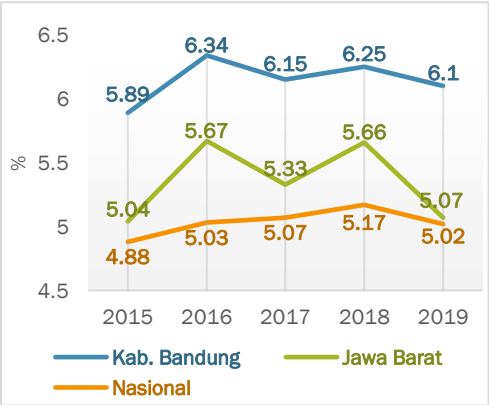

GAMBAR 2.19.
GRAFIK PERKEMBANGAN LPE KABUPATEN BANDUNG, PROVINSI JAWA BARAT, DAN NASIONAL TAHUN 2015-2019
Sumber: BPS, 2020

Selanjutnya, perekonomian Kabupaten Bandung disandingkan dengan perekonomian pada lingkup yang lebih luas, yaitu Provinsi Jawa Barat dan nasional, untuk melihat sejauh mana kemajuan perekonomian Kabupaten Bandung pada lingkup provinsi dan nasional. LPE menjadi indikator yang dapat memberikan informasi mengenai kemajuan ekonomi dibandingkan dengan tahun sebelumnya berdasarkan nilai riil dari produk domestik bruto wilayah yang diambil dari PDRB atas dasar harga konstan. Perekonomian Indonesia selama 5 (lima) tahun terakhir mengalami peningkatan namun menurun di tahun 2019. Sementara itu, pada lingkup wilayah Provinsi Jawa Barat dan Nasional, Kabupaten Bandung memiliki laju perekonomian yang lebih tinggi dibandingkan provinsi dan nasional meski secara garis besar perekonomian cenderung berfluktuasi dengan kondisi pada 2019 serentak mengalami penurunan.

Sebagai indikator yang menunjukkan kondisi perekonomian daerah, PDRB mampu memberikan informasi mengenai rata-rata pendapatan penduduk berdasarkan produk regional dalam satu periode yang sama melalui indikator PDRB per kapita. Melalui PDRB per kapita dapat diketahui mengenai tingkat kemakmuran suatu wilayah. Semakin besar PDRB per kapita di suatu wilayah, maka semakin besar juga kemungkinan wilayah tersebut memiliki tingkat kemakmuran penduduk yang tinggi. Akan tetapi, pada kabupaten/kota dengan skala ekonomi besar, tingginya nilai PDRB belum tentu menjadikan wilayah tersebut tergolong makmur, dikarenakan besarnya pula jumlah penduduk yang menjadi faktor pembagi. Indikator PDRB per kapita penting sebagai patokan kinerja perekonomian di suatu daerah. Selain itu, tolak ukur ini juga bisa digunakan untuk membandingkan standar kehidupan atau tingkat kesejahteraan

antardaerah. Berikut adalah nilai PDRB per kapita Kabupaten Bandung atas dasar harga konstan dan atas dasar harga berlaku dalam kurun waktu 5 (lima) tahun terakhir. Ditampilkan pula PDRB per kapita Provinsi Jawa Barat dan Nasional sebagai sandingan.

TABEL 2.9.
NILAI PDRB ADHK DAN ADHB PER KAPITA KABUPATEN BANDUNG, PROVINSI JAWA BARAT, DAN NASIONAL TAHUN 2015-2019

Tahun	Kabupaten Bandung	Provinsi Jawa Barat	Nasional
PDRB ADHK Per Kapita			
2015	18.307.706,43	25.845.503,77	35.161.893,54
2016	19.130.403,94	26.923.505,52	36.468.616,38
2017	19.969.224,03	27.970.918,46	37.851.365,21
2018	20.877.714,63	29.161.391,20	39.338.850,62
2019	21.809.416,71	30.247.470,83	40.844.017,67
PDRB ADHB Per Kapita			
2015	24.226.615,00	32.648.017,53	45.119.612,06
2016	26.228.705,14	34.893.620,56	47.937.722,50
2017	28.123.788,64	37.223.110,89	51.891.171,86
2018	30.474.122,31	40.305.586,71	55.990.395,65
2019	32.845.570,68	43.092.045,33	59.065.437,01

Sumber: BPS, 2020

B. Laju Inflasi

Secara garis besar, dalam lima tahun terakhir inflasi di Kabupaten Bandung cenderung menurun secara stabil yang didorong oleh berbagai faktor dalam perekonomian daerah maupun lingkup yang lebih luas. Tahun 2019 inflasi Kabupaten Bandung tercatat sebesar 3,18%, termasuk ke dalam klasifikasi inflasi ringan. Meninjau perkembangan selama lima tahun terakhir, angka inflasi di tahun 2019 berada pada posisi terrendah kedua setelah tahun 2015 sebesar 2,72%. Kondisi penurunan inflasi ini terjadi dikarenakan oleh penurunan daya beli masyarakat yang mengakibatkan kontraksi terhadap kegiatan perekonomian dan investasi di Kabupaten Bandung. Inflasi PDRB Kabupaten Bandung secara keseluruhan ditampilkan dalam Gambar 2.20.

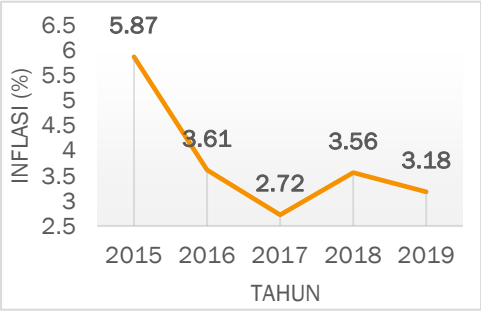

GAMBAR 2.20.
GRAFIK LAJU INFLASI PDRB KABUPATEN BANDUNG TAHUN 2015-2019
Sumber: BPS Kabupaten Bandung, 2020

C. Kemiskinan

Salah satu indikator yang dapat menunjukkan kesejahteraan masyarakat dapat dilihat dari tingkat kemiskinan yang ada di Kabupaten Bandung dengan memperhatikan beberapa hal, yaitu jumlah penduduk miskin, persentase penduduk miskin, dan indeks kedalaman kemiskinan. Jumlah penduduk miskin di Kabupaten Bandung pada tahun 2019 adalah sebanyak 223,21 ribu jiwa, hal ini menunjukkan angka yang lebih rendah apabila dibandingkan dengan tahun sebelumnya yaitu sebanyak 246,13 ribu jiwa di tahun 2018 dengan laju pertumbuhan jumlah penduduk miskin di tahun 2019 sebesar -9,31 ribu jiwa.

Ditinjau dari segi persentase penduduk miskinnya, pada tahun 2018 persentase penduduk miskin di Kabupaten Bandung sebesar 6,65% kemudian turun menjadi 5,94% pada tahun 2019. Angka persentase penduduk miskin ini juga jauh lebih baik jika dibandingkan dengan target yang tercantum pada RKPD 2019 untuk persentase penduduk miskin atau tingkat kemiskinan tahun 2019 sebesar 6,25-6,6%.

Pencapaian persentase penduduk miskin terus mengalami perbaikan hingga mencapai puncaknya pada tahun 2019 dengan angka persentase terkecil selama lima tahun terakhir.

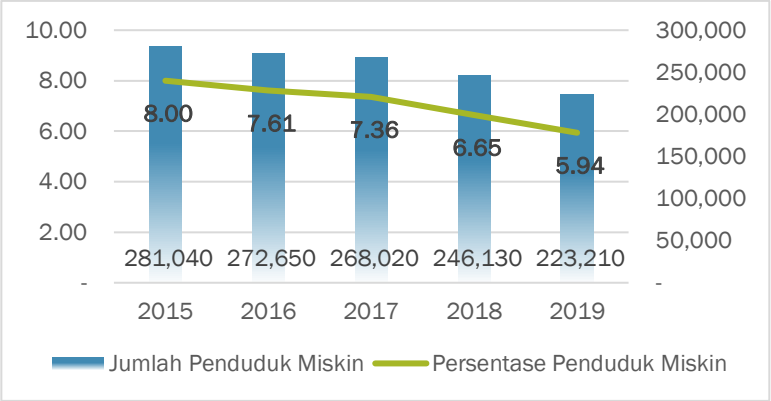

GAMBAR 2.21.
GRAFIK JUMLAH DAN PERSENTASE PENDUDUK MISKIN KABUPATEN BANDUNG TAHUN 2015-2019
Sumber: BPS RI, 2020

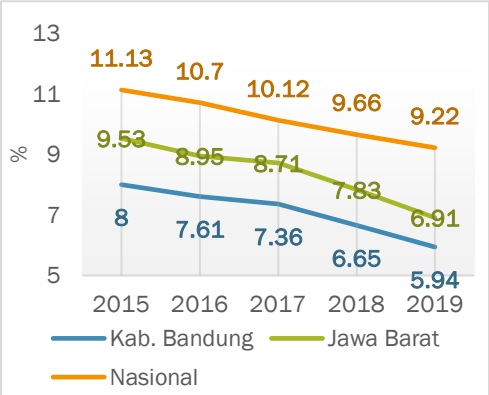

GAMBAR 2.22.
GRAFIK PERKEMBANGAN TINGKAT KEMISKINAN KABUPATEN BANDUNG, PROVINSI JAWA BARAT, DAN NASIONAL TAHUN 2015-2019
Sumber: BPS, 2020

Dalam kurun waktu 5 (lima) tahun ke belakang, penanganan kemiskinan di Indonesia telah menunjukkan trend yang terus membaik. Hal ini dapat terlihat dari perkembangan tingkat kemiskinan yang secara konstan semakin menurun di tiap tahunnya. Penurunan tingkat kemiskinan ini tidak hanya terjadi di tingkat Nasional, tetapi juga terjadi di Provinsi Jawa Barat dan kabupaten/kota di dalamnya, termasuk Kabupaten Bandung. Pada periode yang sama, ketiga wilayah ini mengalami penurunan tingkat kemiskinan yang cenderung sebanding. Akan tetapi, ditinjau secara keseluruhan Kabupaten Bandung memiliki tingkat kemiskinan yang paling rendah dibandingkan dengan dua lingkup wilayah di atasnya, dengan rasio rata-rata penurunan tingkat kemiskinan sebesar 0,07 per tahun, lebih rendah jika dibandingkan dengan rata-rata penurunan Nasional di angka 0,045 per tahun. Hal ini menunjukkan bahwa capaian Pemerintah Kabupaten Bandung dalam rangka menekan angka kemiskinan dan menangani kemiskinan di daerahnya sudah cukup baik dan berada pada posisi dibawah rata-rata tingkat kemiskinan wilayah yang setara dalam lingkup Provinsi Jawa Barat dan Nasional.

Meninjau kondisi kemiskinan daerah dan kaitannya dengan LPE wilayah, dilakukan perhitungan rasio perbandingan antara perubahan tingkat kemiskinan penduduk di Kabupaten Bandung, Provinsi Jawa Barat, dan Nasional selama 5 (lima) tahun terakhir dengan LPE dalam periode yang sama. Perubahan persentase penduduk miskin selama lima tahun terakhir mengalami fluktuasi seperti yang dapat dilihat pada Gambar 2.23. Perubahan persentase penduduk miskin di tahun 2019 menunjukkan posisi Kabupaten Bandung berada di antara Nasional dan Provinsi Jawa Barat dengan kondisi ketiganya mengalami perbaikan. Apabila dibuat perhitungan rasio terhadap LPE, maka pola fluktuasi yang dihasilkan hampir sama dengan pola fluktuasi perubahan persentase penduduk miskin pada Gambar 2.24.

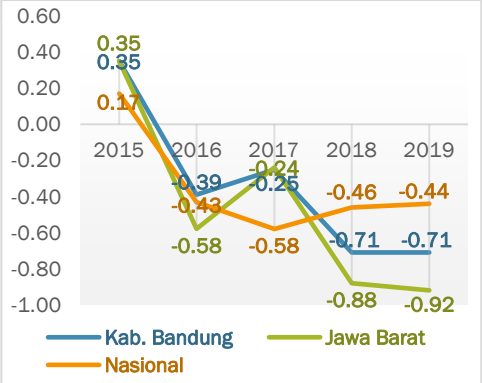

GAMBAR 2.23.
GRAFIK PERUBAHAN PERSENTASE PENDUDUK MISKIN KABUPATEN BANDUNG, PROVINSI JAWA BARAT, DAN NASIONAL TAHUN 2015-2019
Sumber: BPS, 2020

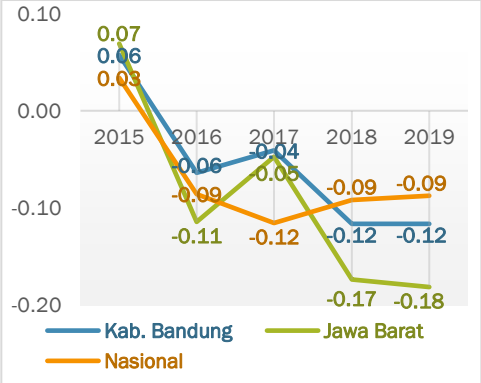

GAMBAR 2.24.
GRAFIK RASIO PERUBAHAN PERSENTASE PENDUDUK MISKIN DAN LPE KABUPATEN BANDUNG, PROVINSI JAWA BARAT, DAN NASIONAL TAHUN 2015-2019
Sumber: BPS, 2020

Adanya kondisi peningkatan kemiskinan akan melemahkan produktivitas sehingga akan memperlambat tumbuhnya perekonomian. Apabila konsumsi mengalami peningkatan, maka permintaan terhadap barang dan jasa juga akan mengalami peningkatan. Oleh karena peningkatan produksi barang dan jasa ini akan mendorong terjadinya peningkatan perekonomian. Hal ini menunjukkan bahwa ada korelasi negatif antara LPE dengan perubahan persentase penduduk miskin. Dengan kata lain, semakin kecil rasio perbandingan antara perubahan persenatase penduduk miskin dan LPE, maka semakin baik kondisi suatu daerah. Meninjau Gambar 6.24., posisi Kabupaten Bandung tahun 2018 dan 2019 berada di bawah Nasional dan di atas Provinsi Jawa Barat, yang mengindikasikan bahwa kondisi rasio perubahan persentase penduduk miskin dan LPE Kabupaten Bandung lebih baik dibandingkan Nasional namun tidak jika dibandingkan dengan Provinsi Jawa Barat.

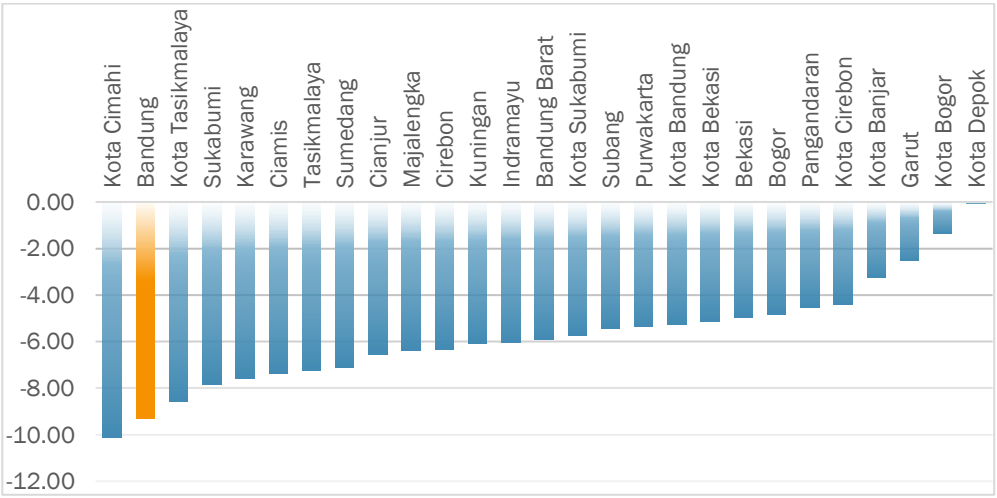

GAMBAR 2.25.
GRAFIK PERTUMBUHAN JUMLAH PENDUDUK MISKIN PER KABUPATEN/KOTA DI JAWA BARAT TAHUN 2019
Sumber: BPS RI, 2020

Apabila dibandingkan dengan capaian tahun sebelumnya, di tahun 2019 laju pertumbuhan jumlah penduduk miskin di Kabupaten Bandung mencapai -9,31. Capaian ini lebih baik dibandingkan dengan rata-rata laju pertumbuhan jumlah penduduk miskin kabupaten/kota di Provinsi Jawa Barat sebesar -5,75. Hal ini menjadikan Kabupaten Bandung menjadi kabupaten/kota di Provinsi Jawa Barat dengan laju pertumbuhan jumlah penduduk miskin terbaik kedua di tahun 2019, setelah Kota Cimahi. Laju pertumbuhan Kabupaten Bandung juga lebih tinggi dari laju pertumbuhan jumlah penduduk miskin Nasional yaitu -3,46 dan Provinsi Jawa Barat -5,99.

Ditinjau berdasarkan persentase penduduk miskinnya, perubahan persentase penduduk di Kabupaten Bandung di tahun 2019 jika dibandingkan dengan tahun 2018 adalah sebesar -0,71. Besaran perubahan persentase penduduk miskin ini menjadikan Kabupaten Bandung berada pada posisi ketujuh kabupaten/kota di Jawa Barat, dengan nilai yang sama dengan Kabupaten Sumedang.

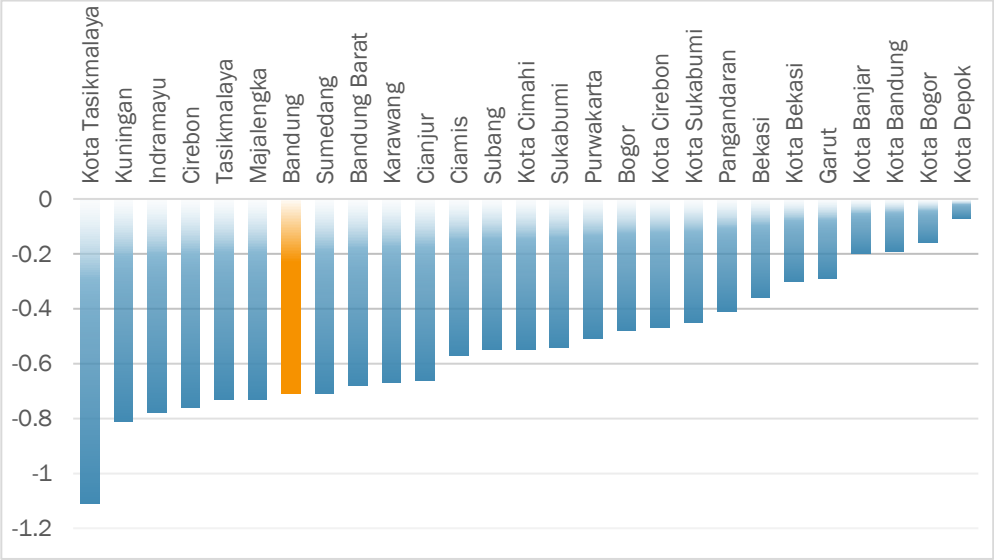

GAMBAR 2.26.
GRAFIK PERUBAHAN PERSENTASE PENDUDUK MISKIN PER KABUPATEN/KOTA DI JAWA BARAT TAHUN 2019

Sumber: BPS RI, 2020

Dibandingkan dengan pertumbuhan jumlah penduduk miskin, perubahan persentase penduduk miskin Kabupaten Bandung menempati posisi yang lebih rendah. Hal ini dipengaruhi oleh jumlah penduduk Kabupaten Bandung yang tinggi sehingga dengan perubahan jumlah penduduk miskin yang tinggi ketika dibuat perhitungan persentasenya menjadi lebih kecil dibandingkan dengan kabupaten/kota lain yang posisinya dibawah Kabupaten Bandung. Meski begitu, capaian perubahan persentase penduduk miskin Kabupaten Bandung lebih baik jika dibandingkan dengan rata-rata perubahan persentase penduduk miskin kabupaten/kota di Jawa Barat sebesar -0,54. Selain itu, capaian Kabupaten Bandung juga lebih baik jika dibandingkan dengan capaian perubahan persentase penduduk miskin Nasional sebesar -0,44 dan Provinsi Jawa Barat sebesar -0,54.

Selain melihat dari jumlah penduduk miskin dan persentase penduduk miskin, kemiskinan di Kabupaten Bandung dapat dicermati melalui indeks kedalaman kemiskinan. Mengutip dari Badan Pusat Statistik Republik Indonesia, indeks kedalaman kemiskinan merupakan ukuran rata-rata kesenjangan pengeluaran masing-masing penduduk miskin terhadap garis kemiskinan. Indeks kedalaman kemiskinan di Kabupaten Bandung sebesar adalah 1,04 di tahun 2019. Apabila dibandingkan dengan target yang tercantum dalam dokumen RPJMD Tahun 2016-2021, target indeks kedalaman kemiskinan untuk tahun 2019 adalah 0,85 Hal ini menunjukkan ketercapaian indeks kedalaman kemiskinan antara realisasi dan target hanya mencapai 81,73%, yang menandakan indeks kedalaman kemiskinan tahun 2019 lebih rendah dari target yang ditetapkan Pemerintah Kabupaten Bandung.

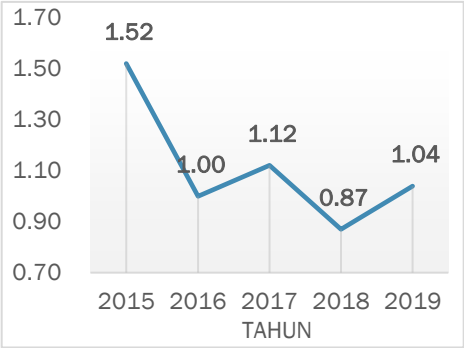

GAMBAR 2.27.
GRAFIK INDEKS KEDALAMAN KEMISKINAN KABUPATEN BANDUNG TAHUN 2015-2019
Sumber: BPS RI, 2020

Meninjau perubahan indeks kedalaman kemiskinan kabupaten/kota di Jawa Barat di tahun 2019, Kabupaten Bandung menempati posisi 4 terbawah dengan perubahan sebesar 0,17. Angka yang bernilai positif ini mendandakan kondisi kedalaman kemiskinan Kabupaten Bandung mengalami peningkatan. Capaian perubahan indeks kedalaman kemiskinan ini lebih buruk dibandingkan dengan rata-rata perubahan indeks kedalaman kemiskinan kabupaten/kota di Jawa Barat sebesar -0,22, dan lebih buruk pula dibandingkan dengan capaian perubahan Nasional sebesar -0,08 dan Provinsi Jawa Barat sebesar -0,23.

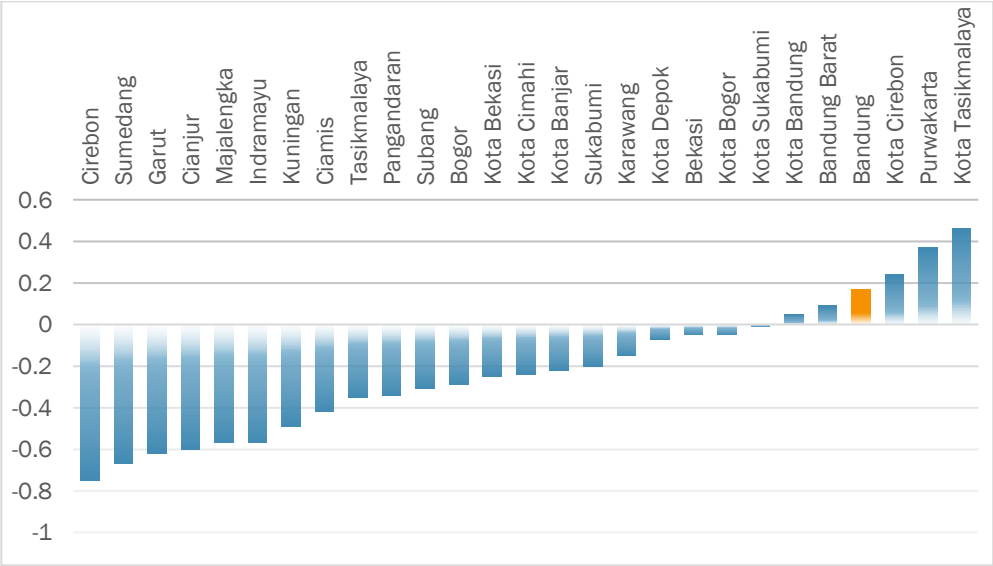

GAMBAR 2.28.
GRAFIK PERUBAHAN INDEKS KEDALAMAN KEMISKINAN PER KABUPATEN/KOTA DI JAWA BARAT TAHUN 2019
Sumber: BPS RI, 2020

D. Ketimpangan Penduduk

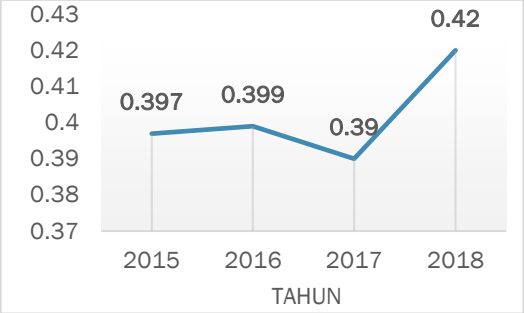

GAMBAR 2.29.
GRAFIK GINI RATIO KABUPATEN BANDUNG TAHUN 2015-2019
Sumber: BPS RI, 2020

Pertumbuhan ekonomi yang tinggi di suatu daerah belum bisa menjadi acuan untuk meninjau pemerataan ekonomi di wilayah tersebut. Dibutuhkan pengukuran lain yang dapat menunjukkan kesejahteraan ekonomi yang merata seperti gini ratio. Gini ratio adalah suatu ukuran yang digunakan untuk mengukur tingkat ketimpangan suatu daerah. Nilai gini ratio di Kabupaten Bandung menunjukkan fluktuasi yang sangat tipis dari tahun ke tahun dengan angka capaian berkisar 0,39 dari tahun 2015 sampai dengan tahun 2017, dan meningkat di tahun 2018 dengan angka 0,42. Dengan angka indeks gini ratio di dalam rentang 0,4-0,5, artinya Kabupaten Bandung mengalami ketimpangan penduduk sedang, dimana pendapatan yang diterima per persentase penduduk belum merata atau masih mengalami ketimpangan dengan tingkat sedang.

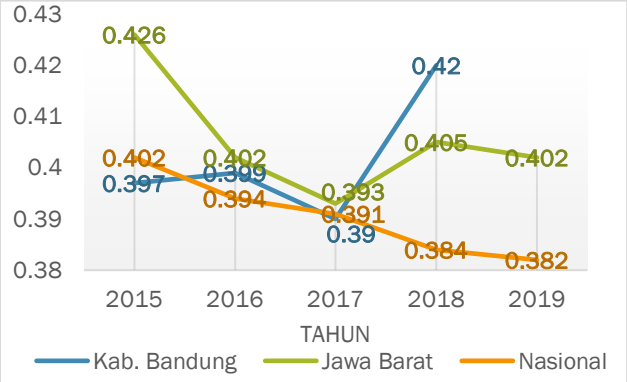

GAMBAR 2.30.
GRAFIK PERKEMBANGAN GINI RATIO KABUPATEN BANDUNG, PROVINSI JAWA BARAT, DAN NASIONAL TAHUN 2015-2019
Sumber: BPS, 2020

Apabila dilihat dari perbandingan perubahan gini ratio dengan Provinsi Jawa Barat dan nasional. Gini ratio di Kabupaten Bandung memiliki pola perubahan yang hampir sama dengan Provinsi Jawa Barat, pada tahun 2016 dan 2017 tingkat perubahan gini ratio di Kabupaten Bandung dan Provinsi Jawa Barat sama-sama mengalami penurunan kemudian meningkat pada tahun selanjutnya. Meski demikian, kondisi ketimpangan Kabupaten Bandung masih berada pada posisi yang lebih tinggi dibandingkan dengan ketimpangan pada tingkat provinsi dan nasional. Gambaran terkait perbandingan perubahan gini ratio antara Kabupaten Bandung dengan Provinsi Jawa Barat dan Nasional dapat dilihat pada grafik di samping.

Kemajuan perekonomian di suatu daerah tidak selalu sejalan dengan pemerataan ekonomi di setiap lapisan masyarakat di dalamnya. Pembangunan perekonomian daerah dapat dikatakan berhasil apabila mampu dirasakan oleh seluruh lapisan masyarakat. Dengan kata lain kondisi ideal dari keberhasilan pembangunan adalah laju pertumbuhan ekonomi yang positif dibarengi dengan tingkat ketimpangan yang rendah. Kuznets (1955) dalam Lestari (2019) mengatakan bahwa pada tahap awal pertumbuhan ekonomi, distribusi pendapatan cenderung memburuk, namun pada tahap selanjutnya distribusi akan membaik. Hal ini dikarenakan adanya pola transisi antara pembangunan perekonomian yang semula tradisional menjadi modern.

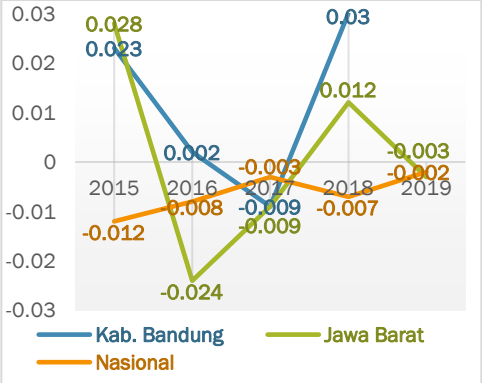

GAMBAR 2.31.
GRAFIK PERUBAHAN GINI RATIO KABUPATEN BANDUNG, PROVINSI JAWA BARAT, DAN NASIONAL TAHUN 2015-2019
Sumber: BPS, 2020

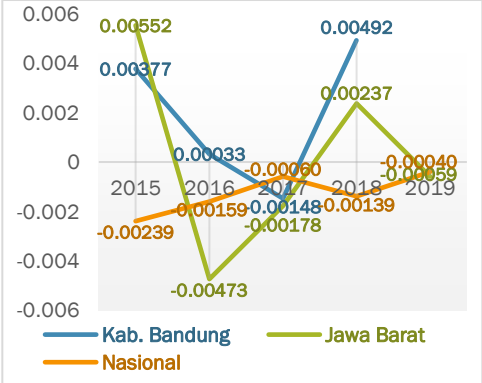

GAMBAR 2.32.
GRAFIK RASIO PERUBAHAN GINI RATIO DAN LPE KABUPATEN BANDUNG, PROVINSI JAWA BARAT, DAN NASIONAL TAHUN 2015-2019
Sumber: BPS, 2020

Keterkaitan antara LPE dan gini ratio cenderung bersifat dua arah, dimana terdapat hubungan timbal balik antara perkembangan keduanya. Gini ratio memiliki nilai yang mana semakin kecil nilainya maka kondisi ketimpangan daerah juga semakin rendah, artinya pemerataan ekonomi sudah baik. Sementara itu, nilai LPE semakin tinggi semakin baik. Dengan kata lain, korelasi keduanya bisa dikatakan ideal apabila memiliki korelasi negatif. Perkembangan perubahan gini ratio Kabupaten Bandung, Provinsi Jawa Barat, dan Nasional selama kurun waktu 5 (lima) tahun ke belakang mengalami fluktuasi seperti yang dapat dilihat pada Gambar 2.31. Hal serupa juga terjadi pada rasio perubahan gini ratio dan LPE.

2.1.2.2. Kesejahteraan Sosial

Indikator umum yang dapat mencerminkan kesejahteraan sosial masyarakat yaitu indikator Indeks Pembangunan Manusia (IPM). Perhitungan IPM bersifat komprehensif dengan mempertimbangkan tiga komponen utama, meliputi pengetahuan (pendidikan), peluang hidup (kesehatan), dan hidup layak (pengeluaran per kapita). Sebagai akumulasi yang mewakili ketiga aspek ini, IPM dengan metode perhitungan baru diukur sebagai komposit dari indeks pendidikan, indeks kesehatan, dan indeks pengeluaran.

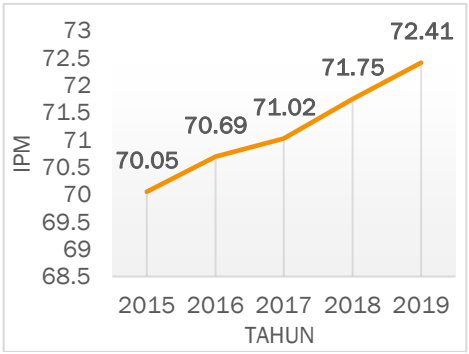

GAMBAR 2.33.
GRAFIK PERKEMBANGAN IPM KABUPATEN BANDUNG TAHUN 2015-2019
Sumber: BPS Kabupaten Bandung, 2020

Dalam kurun waktu lima tahun terakhir, IPM Kabupaten Bandung terus mengalami peningkatan dengan rata-rata pertumbuhan sebesar 0,83% per tahun. Tahun 2015-2016, IPM Kabupaten Bandung meningkat dengan laju pertumbuhan sebesar 0,91% dari semula 70,05 di tahun 2015 menjadi 70,69 di tahun 2016. Adapun pada tahun 2017, IPM Kabupaten Bandung berada pasa kisaran 71,02, tumbuh 1,42% dari angka tahun sebelumnya. Tahun 2018 capaian IPM Kabupaten Bandung tercatat sebesar 71,75, sedangkan pada tahun 2019 nilai IPM yang tercapai adalah sebesar 72,41. Adanya tren peningkatan IPM Kabupaten Bandung lima tahun terakhir menunjukkan adanya perbaikan kualitas kesejahteraan sosial penduduk.

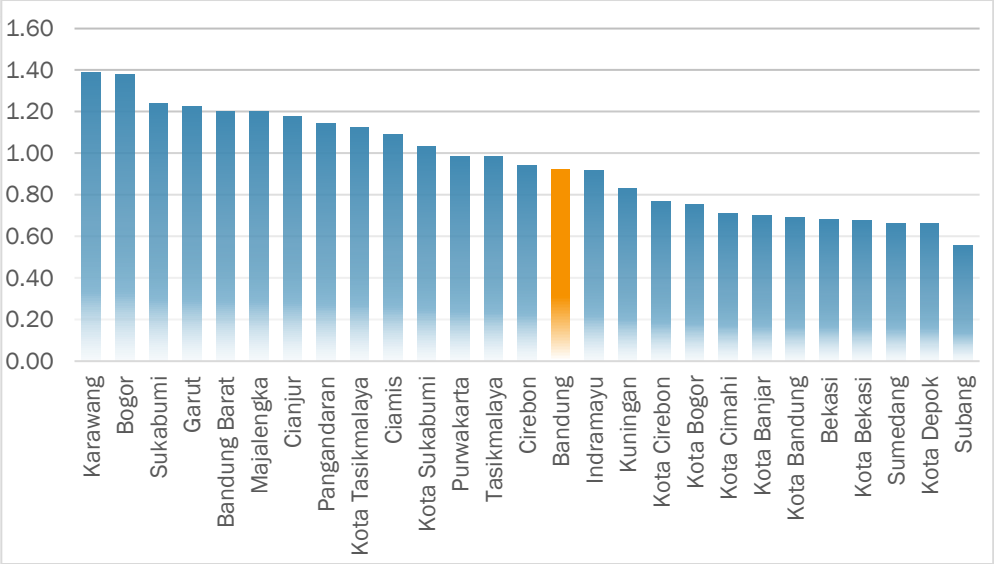

GAMBAR 2.34.
GRAFIK PERTUMBUHAN INDEKS PEMBANGUNAN MANUSIA PER KABUPATEN/KOTA DI JAWA BARAT TAHUN 2019
Sumber: BPS Provinsi Jawa Barat, 2020

Apabila dilihat dari nilai laju pertumbuhan IPM di tahun 2019, pada lingkup regional, pertumbuhan IPM Kabupaten Bandung berada pada posisi 15 dibandingkan dengan kabupaten/kota lainnya di Jawa Barat dengan nilai pertumbuhan sebesar 0,92. Angka ini lebih rendah jika dibandingkan dengan rata-rata pertumbuhan IPM kabupaten/kota di Jawa Barat sebesar 0,98. Capaian perubahan IPM Provinsi Jawa Barat sendiri memiliki angka yang lebih baik yakni pada angka 1,02. Lain halnya jika dibandingkan dengan capaian pertumbuhan IPM Nasional sebesar 0,74, pertumbuhan IPM Kabupaten Bandung memiliki nilai yang lebih baik dibandingkan dengan Nasional.

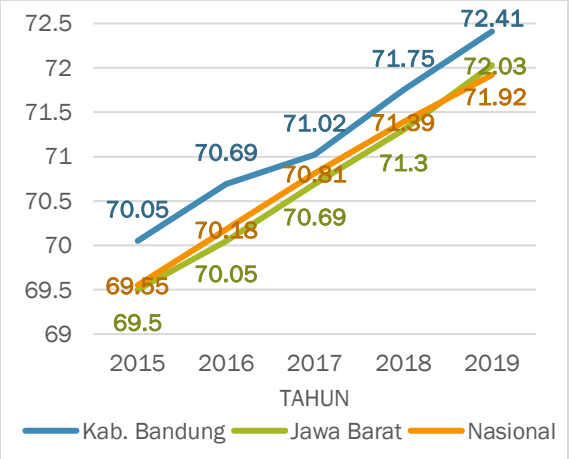

GAMBAR 2.35.
GRAFIK PERKEMBANGAN IPM KABUPATEN BANDUNG, PROVINSI JAWA BARAT, DAN NASIONAL TAHUN 2015-2019
Sumber: BPS, 2020

Indikator indeks pembangunan manusia (IPM) merupakan salah satu indikator makro sosial yang mampu memberikan gambaran mengenai kondisi kualitas hidup masyarakat di suatu wilayah. Semakin tinggi IPM suatu wilayah maka dapat disimpulkan semakin tinggi pula kualitas hidup masyarakatnya, yang dinilai dari 3 (tiga) bidang, yakni pendidikan, kesehatan, dan pengeluaran. Realisasi IPM di Kabupaten Bandung dalam kurun waktu 5 (lima) tahun terakhir mengalami peningkatan yang signifikan. Tidak hanya itu, apabila dibandingkan dengan capaian IPM di tingkat Provinsi Jawa Barat dan Nasional, IPM Kabupaten Bandung selalu berada pada angka yang lebih tinggi di tiap tahunnya. Hal ini menunjukkan bahwa kualitas hidup masyarakat Kabupaten Bandung sudah lebih baik dibandingkan dengan sebagian besar wilayah lain dalam lingkup Provinsi Jawa Barat

maupun Nasional. Hal ini juga menunjukkan bahwa upaya Pemerintah Kabupaten Bandung dalam rangka memberikan pelayanan pendidikan dan kesehatan serta upaya untuk meningkatkan daya beli penduduknya sudah baik sehingga mampu melampaui capaian provinsi dan Nasional.

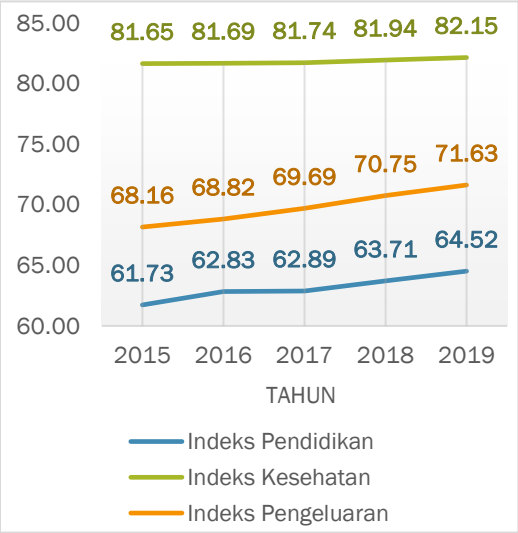

GAMBAR 2.36.
GRAFIK PERKEMBANGAN KOMPONEN IPM KABUPATEN BANDUNG TAHUN 2015-2019
Sumber: BPS Kabupaten Bandung, 2020

Untuk mengidentifikasi faktor-faktor yang berperan dalam mendukung pertumbuhan IPM Kabupaten Bandung, diperlukan pemahaman mengenai komponen-komponen penyusun IPM yakni Indeks Pendidikan, Indeks Kesehatan, dan Indeks Pengeluaran. Ditinjau per komponen penyusunnya, kenaikan nilai IPM Kabupaten Bandung dalam kurun lima tahun terakhir terutama didukung oleh kenaikan nilai indeks pengeluaran dengan rata-rata pertumbuhan sebesar 1,25% per tahun. Adapun untuk komponen indeks pendidikan, pertumbuhan dalam lima tahun terakhir memiliki rata-rata pertumbuhan sebesar 1,11% per tahun. Sedangkan untuk indeks kesehatan selama lima tahun terakhir mengalami pertumbuhan yang cenderung rendah dengan rata-rata pertumbuhan sebesar 0,15% per tahun. Terlihat bahwa kontribusi terbesar dalam meningkatkan nilai IPM Kabupaten Bandung tahun 2019 berasal dari sektor pengeluaran. Perkembangan komponen IPM Kabupaten Bandung dalam kurun tahun 2015-2019 ditampilkan dalam Gambar 2.36.

A. Indeks Pendidikan

Dalam pengukuran indeks pendidikan, pertumbuhan nilai indeks ditentukan oleh beberapa variabel. Pada perhitungan metode baru, terjadi perubahan pada beberapa variabel seperti perubahan indikator Angka Melek Huruf (AMH) menjadi Harapan Lama Sekolah (HLS), sehingga komponen indikator untuk menentukan indeks pendidikan menjadi HLS dan Rata-rata Lama Sekolah (RLS). Penggunaan kedua indikator ini mampu menunjukkan gambaran yang lebih relevan dalam aspek pendidikan dan perubahan yang terjadi.

1. <u>Rata-rata Lama Sekolah (RLS)</u>

Rata-rata lama sekolah digunakan untuk mengetahui jumlah tahun rata-rata yang digunakan oleh penduduk di suatu daerah dalam menjalani pendidikan formal. Nilai rata-rata lama sekolah dapat digunakan untuk mengetahui kualitas pendidikan masyarakat. Di Kabupaten Bandung, pada tahun 2019 angka rata-rata lama sekolah adalah sebesar 8,78. Meskipun sudah mengalami peningkatan dibandingkan dengan tahun-tahun sebelumnya, tetapi angka ini masih berada dibawah ketentuan wajar dikdas 12 tahun. Meski begitu, angka rata-rata lama sekolah Kabupaten Bandung tahun 2019 sudah lebih baik dibandingkan dengan target RKPD 2019 yaitu 8,63.

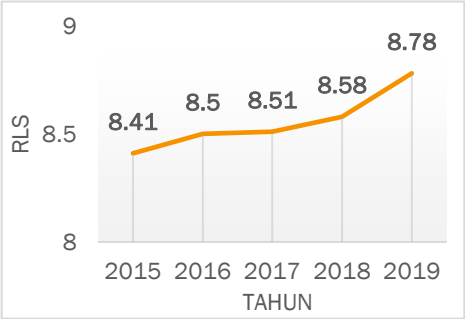

GAMBAR 2.37.
GRAFIK RATA-RATA LAMA SEKOLAH KABUPATEN BANDUNG TAHUN 2015-2019
Sumber: BPS Kabupaten Bandung, 2020

Melihat kemiringan garis pada grafik rata-rata lama sekolah Kabupaten Bandung, dapat dilihat bahwa pada tahun 2018 ke 2019, kemiringan grafik lebih curam

dibandingkan tahun-tahun sebelumnya. Di tahun tersebut, laju pertumbuhan rata-rata lama sekolah Kabupaten Bandung berada pada angka 2,45. Adapun angka tersebut apabila dibandingkan dengan kabupaten/kota lainnya di Jawa Barat menempati posisi keenam dengan capaian lebih tinggi dibandingkan rata-rata pertumbuhan rata-rata lama sekolah kabupaten/kota di Jawa Barat sebesar 1,25. Akan tetapi, jika dibandingkan dengan pertumbuhan rata-rata lama sekolah Provinsi Jawa Barat yang berada pada angka 2,70, kondisi Kabupaten Bandung masih lebih rendah. Meski begitu, capaian Kabupaten Bandung lebih tinggi dibandingkan dengan capaian pertumbuhan rata-rata lama sekolah Nasional yakni 2,08.

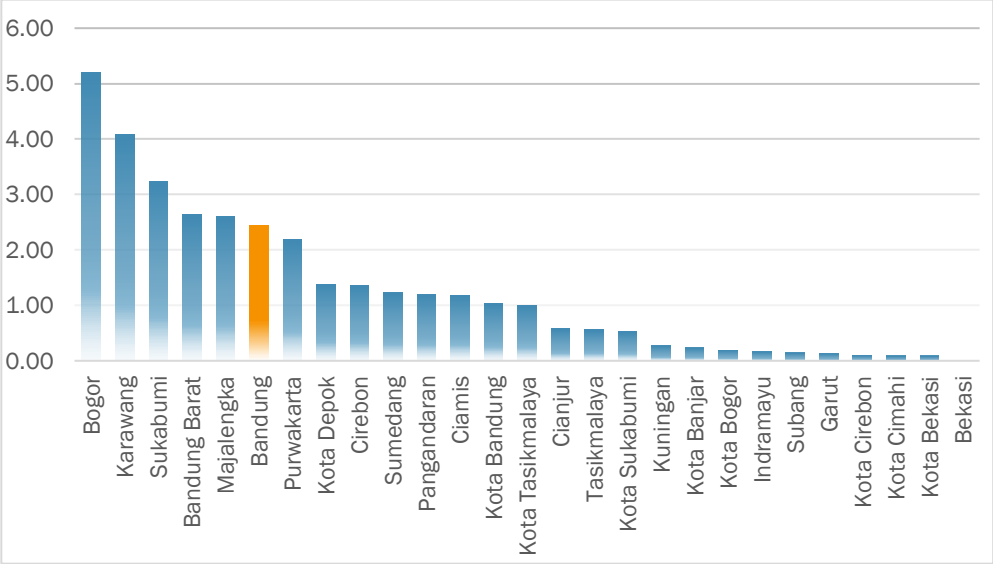

GAMBAR 2.38.
GRAFIK PERTUMBUHAN RATA-RATA LAMA SEKOLAH PER KABUPATEN/KOTA DI JAWA BARAT TAHUN 2019
Sumber: BPS Provinsi Jawa Barat, 2020

2. Harapan Lama Sekolah (HLS)

Harapan lama sekolah Kabupaten Bandung dalam kurun waktu lima tahun terakhir terus mengalami peningkatan dan mencapai puncaknya pada tahun 2019 yakni sebesar 12,68. Harapan lama sekolah merupakan suatu indikator yang menunjukkan lamanya sekolah dalam satuan tahun yang diharapkan dapat dirasakan oleh anak pada usia tertentu di suatu daerah pada masa yang akan datang. Hasil perhitungan ini dapat digunakan untuk mengetahui kondisi pembangunan sistem pendidikan di suatu daerah. Gambar 2.39. menunjukkan gambaran peningkatan pencapaian harapan lama sekolah Kabupaten Bandung dari tahun 2015 hingga 2019.

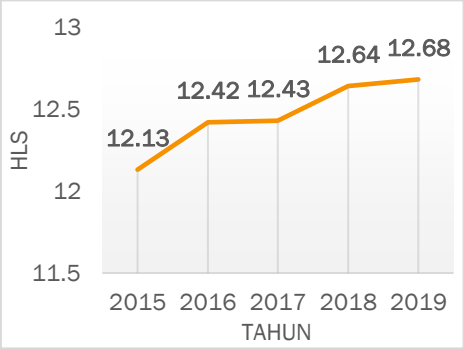

GAMBAR 2.39.
GRAFIK HARAPAN LAMA SEKOLAH KABUPATEN BANDUNG TAHUN 2015-2019
Sumber: BPS Kabupaten Bandung, 2020

Dinilai berdasarkan laju pertumbuhan per tahunnya, pada tahun 2019 pertumbuhan harapan lama sekolah Kabupaten Bandung mengalami perlambatan dibandingkan dengan pertumbuhan di tahun 2018, dengan pertumbuhan harapan lama sekolah di tahun

2019 sebesar 0,32. Apabila dibandingkan dengan kabupaten/kota lain di Jawa Barat, posisi Kabupaten Bandung berada pada posisi keenam, dengan capaian pertumbuhan harapan lama sekolah lebih tinggi dibandingkan rata-rata pertumbuhan kabupaten/kota di Jawa Barat sebesar 0,28. Capaian Kabupaten Bandung ini juga lebih tinggi jika dibandingkan dengan capaian Provinsi Jawa Barat sebesar 0,24 dan Nasional sebesar 0,31.

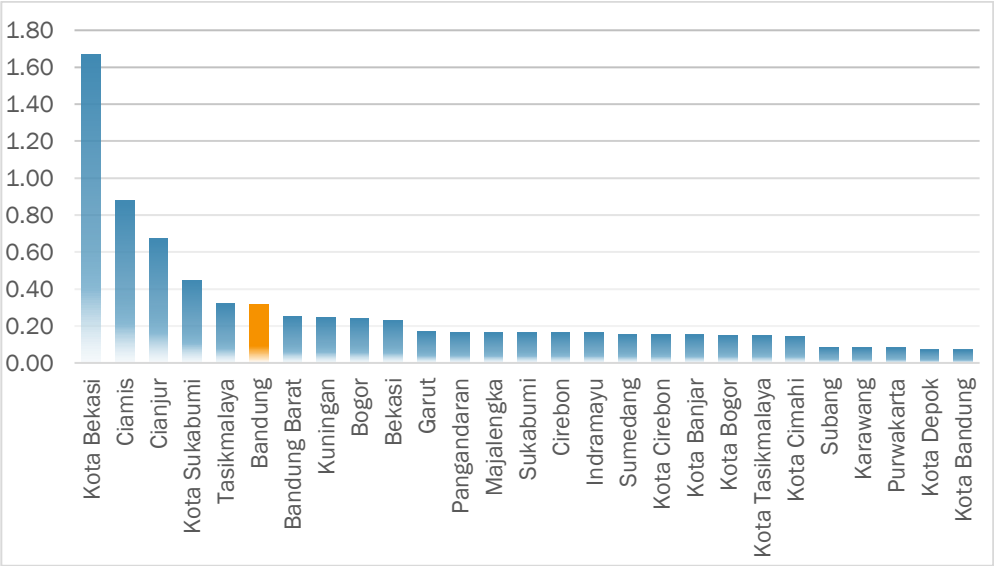

GAMBAR 2.40.
GRAFIK PERTUMBUHAN HARAPAN LAMA SEKOLAH PER KABUPATEN/KOTA DI JAWA BARAT TAHUN 2019
Sumber: BPS Provinsi Jawa Barat, 2020

B. Indeks Kesehatan

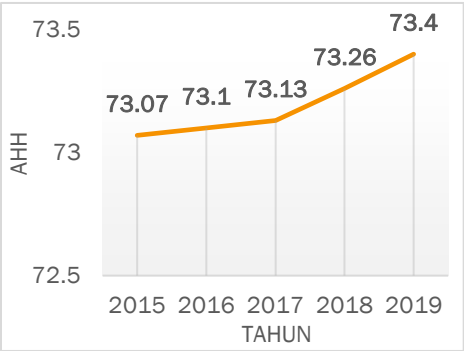

GAMBAR 2.41.
GRAFIK ANGKA HARAPAN HIDUP KABUPATEN BANDUNG TAHUN 2015-2019
Sumber: BPS Kabupaten Bandung, 2020

Kesejahteraan sosial penduduk salah satunya tercermin dari nilai indeks kesehatan. Variabel yang digunakan dalam perhitungan indeks kesehatan adalah Angka Harapan Hidup (AHH). Berdasarkan hasil evaluasi, selama kurun waktu tahun 2015-2019, nilai indeks kesehatan Kabupaten Bandung terus mengalami peningkatan. Demikian pula halnya dengan capaian angka harapan hidup yang terus mengalami peningkatan, yang mana hal ini menunjukkan bahwa kondisi kesehatan penduduk Kabupaten Bandung selama lima tahun terakhir semakin membaik. Target RKPD 2019 untuk indikator angka harapan hidup adalah sebesar 73,3. Adapun realisasinya mencapai 73,4. Hal ini menunjukkan bahwa target angka harapan hidup di tahun 2018 tercapai, bahkan sudah melebihi angka yang ditargetkan dalam RKPD 2019.

Capaian angka harapan hidup di tahun 2019 mengalami pertumbuhan sebesar 0,19 dibandingkan dengan capaian di tahun 2018. Capaian ini jika disandingkan dengan kabupaten/kota lainnya di Jawa Barat menjadikan Kabupaten Bandung berada pada peringkat keenam terrendah dengan posisi di bawah rata-rata pertumbuhan angka harapan hidup kabupaten/kota di Jawa Barat sebesar 0,27.

Pertumbuhan angka harapan hidup Kabupaten Bandung juga masih berapa di bawah capaian pertumbuhan Provinsi Jawa Barat yaitu 0,26 dan Nasional yaitu 0,20.

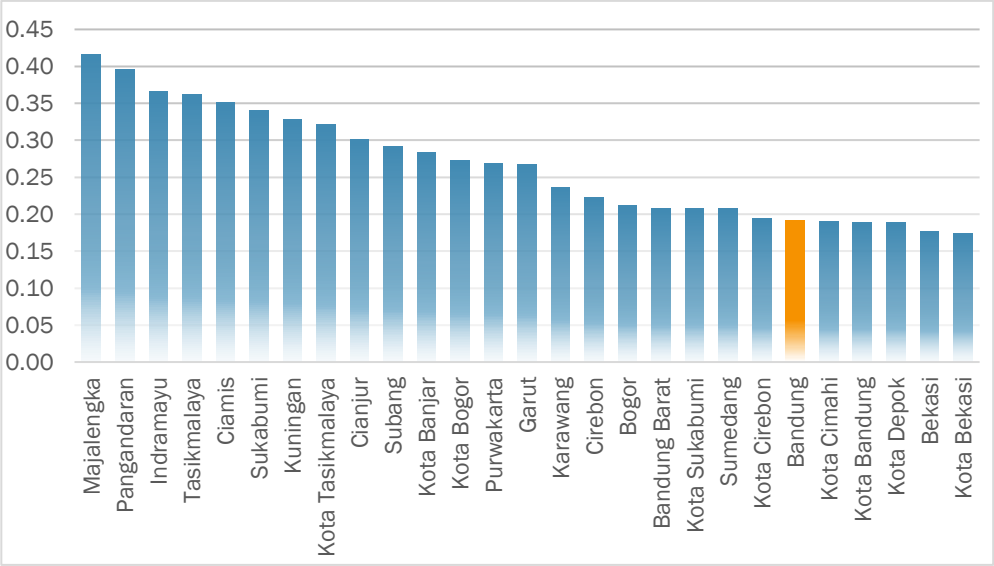

GAMBAR 2.42.
GRAFIK PERTUMBUHAN ANGKA HARAPAN HIDUP PER KABUPATEN/KOTA DI JAWA BARAT TAHUN 2019
Sumber: BPS Provinsi Jawa Barat, 2020

C. Indeks Pengeluaran

Tinggi rendahnya kemampuan pengeluaran penduduk menggambarkan kesejahteraan sosial penduduk secara agregat wilayah. Dalam kurun waktu lima tahun terakhir, pengeluaran per kapita penduduk Kabupaten Bandung cenderung mengalami peningkatan. Pengeluaran per kapita yang semula berada pada angka 10.203 ribu rupiah di tahun 2018 meningkat menjadi 10.502 ribu rupiah di tahun 2019. Hal ini menunjukkan kemampuan penduduk dalam mengeluarkan pendapatan yang dimilikinya sebagai salah satu tolak ukur kesejahteraan sosial penduduk sudah semakin membaik. Perkembangan pengeluaran per kapita penduduk Kabupaten Bandung disajikan dalam Gambar 2.43.

Ditinjau dari segi pertumbuhan per tahunnya, pertumbuhan pengeluaran per kapita Kabupaten Bandung relatif konstan, dilihat dari bentuk grafik linear yang dihasilkan. Di tahun 2019, pertumbuhan pengeluaran per kapita Kabupaten Bandung berada pada angka 2,93. Dibandingkan dengan kabupaten/kota lainnya di Jawa Barat, capaian pertumbuhan pengeluaran per kapita Kabupaten Bandung cukup rendah dengan posisi Kabupaten Bandung berada di bawah rata-rata capaian pertumbuhan pengeluaran per kapita kabupaten/kota di Jawa Barat yakni 4,20. Sama halnya dengan rata-rata capaian kabupaten/kota, capaian Kabupaten Bandung juga berada di bawah capaian pertumbuhan Provinsi Jawa Barat yang berada pada angka 3,35. Akan tetapi, jika dibandingkan dengan capaian Nasional sebesar 2,17, capaian pertumbuhan pengeluaran per kapita Kabupaten Bandung lebih baik.

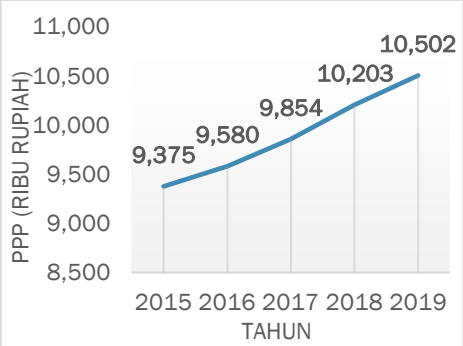

GAMBAR 2.43.
GRAFIK PENGELUARAN PER KAPITA KABUPATEN BANDUNG TAHUN 2015-2019
Sumber: BPS Kabupaten Bandung, 2020

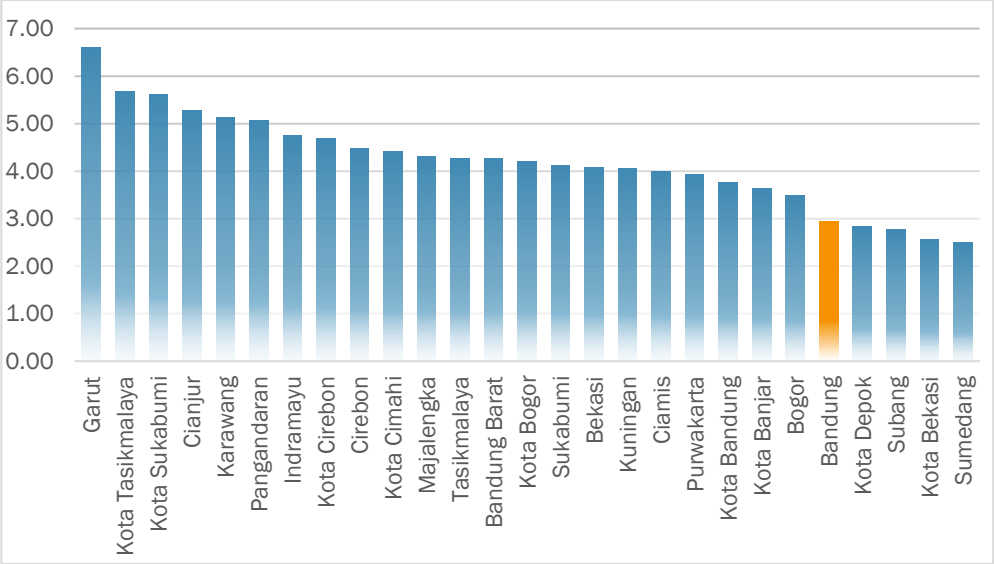

GAMBAR 2.44.
GRAFIK PERTUMBUHAN PENGELUARAN PER KAPITA PER KABUPATEN/KOTA DI JAWA BARAT TAHUN 2019

Sumber: BPS Provinsi Jawa Barat, 2020

2.1.3. Aspek Pelayanan Umum

Pelayanan publik atau pelayanan umum merupakan segala bentuk jasa pelayanan, baik dalam bentuk barang publik maupun jasa publik yang menjadi tanggung jawab Pemerintah Kabupaten Bandung dalam upaya pemenuhan kebutuhan masyarakat sesuai dengan ketentuan perundang-undangan. Aspek pelayanan umum dapat dilihat dari dua fokus layanan, yaitu fokus layanan urusan pemerintah wajib dan fokus layanan urusan pemerintah pilihan.

2.1.3.1. Layanan Urusan Pemerintah Wajib

Layanan urusan wajib terbagi menjadi dua, yakni urusan pemerintahan wajib yang berkaitan dengan pelayanan dasar dan yang tidak berkaitan dengan pelayanan dasar (non dasar).

A. Layanan Urusan Wajib Dasar

Layanan urusan wajib dasar meliputi: 1) urusan pendidikan; 2) kesehatan; 3) pekerjaan umum dan penataan ruang; 4) perumahan rakyat dan kawasan permukiman; 5) ketentraman, ketertiban umum, dan perlindungan masyarakat; dan 6) sosial. Urusan-urusan ini merupakan tanggung jawab utama pemerintah daerah dalam penyediaan pelayanan untuk penduduk.

1. <u>Urusan Pendidikan</u>

Pendidikan merupakan faktor utama yang menentukan kualitas sumber daya manusia. Tingkat pemenuhan layanan pendidikan yang telah dilaksanakan oleh pemeirntah daerah akan tercermin salah satunya dari ketersediaan sarana dan prasarana pendidikan dasar dan menengah yang memadai. Indikator keberhasilan pelayanan pemerintah di bidang pendidikan meliputi:

a. Angka Partisipasi Sekolah (APS)

Angka partisipasi sekolah menunjukkan seberapa besar anak di usia menurut tingkat pendidikan tertentu berada dalam lingkup pendidikan dan penyerapan dunia pendidikan formal terhadap penduduk usia sekolah. APS dihitung dengan membandingkan jumlah siswa pada level SD dan SMP terhadap jumlah penduduk usia sekolah pada masing-masing tingkat pendidikan. Untuk tingkat

pendidikan SD/sederajat digunakan rentang usia 7-12 tahun, sementara untuk tingkat pendidikan SMP/sederajat digunakan rentang usia 13-15 tahun.

Secara garis besar, APS dikelompokkan ke dalam Angka Partisipasi Murni (APM) dan Angka Partisipasi Kasar (APK). APM menunjukkan rasio antara jumlah siswa dalam rentang usia pada jenjang pendidikan tertentu terhadap total jumlah penduduk dalam rentang usia tersebut. Sedangkan APK menunjukkan rasio antara jumlah siswa pada jenjang pendidikan tertentu teradap total jumlah penduduk dalam rentang usia untuk jenjang pendidikan tertentu. Sehingga berbeda dengan APM, dalam perhitungan APK jumlah siswa yang dihitung merupakan jumlah total siswa tanpa memperhitungkan rentang usia, sehingga besar kemungkinan APK memiliki nilai lebih besar dari 100%.

Naik turunnya nilai APS sangat dipengaruhi oleh banyaknya jumlah murid usia sekolah. Namun, naiknya persentase jumlah murid tidak dapat langsung diartikan sebagai semakin meningkatnya partisipasi sekolah. Kenaikan tersebut dapat pula dipengaruhi oleh semakin besarnya jumlah penduduk usia sekolah yang tidak diimbangi dengan penambahan sarana sekolah serta peningkatan akses masuk sekolah sehinga partisipasi sekolah seharusnya tidak berubah atau malah semakin rendah.

Secara garis besar, APS tingkat SD/sederajat di Kabupaten Bandung sudah tergolong baik dengan nilai APS berada di atas angka 90%. Namun sayangnya angka tersebut belum diikuti dengan kesadaran masyarakat untuk melanjutkan pendidikan. Ditinjau berdasarkan jenjang pendidikan, untuk jenjang pendidikan SD/sederajat, nilai APK di Kabupaten Bandung dalam kurun waktu tahun 2015-2019 tumbuh dengan rata-rata -0,94% per tahun, sementara nilai APM dalam kurun waktu yang sama mengalami pertumbuhan dengan rata-rata pertumbuhan yang sama, yakni sebesar -0,58% per tahun. Di tahun 2019, baik angka APS, APM, ataupun APK mengalami penurunan. Informasi lengkap mengenai data APS, APM, dan APK SD/sederajat Kabupaten Bandung dari tahun 2015 sampai dengan 2019 tertera pada Gambar 2.45.

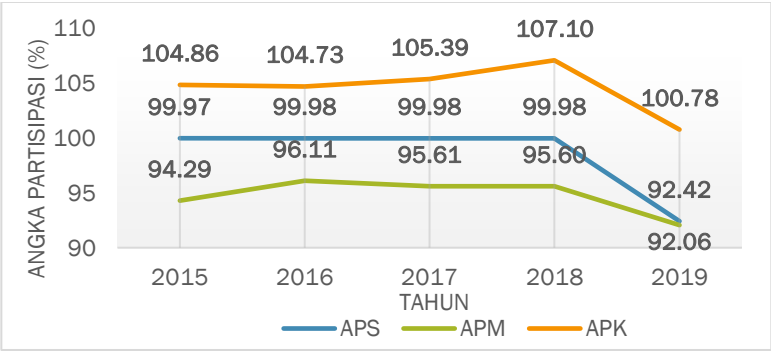

GAMBAR 2.45.
GRAFIK PERKEMBANGAN ANGKA PARTISIPASI JENJANG SD/SEDERAJAT KABUPATEN BANDUNG TAHUN 2015-2019

Sumber: Dinas Pendidikan Kabupaten Bandung, 2020

Untuk jenjang pendidikan SMP/sederajat, APM jenjang SMP/sederajat di Kabupaten Bandung dalam kurun waktu lima tahun terakhir mengalami pertumbuhan dengan rata-rata pertumbuhan sebesar -1,85% per tahun. Adapun secara agregat selama lima tahun terakhir APK jenjang SMP/sederajat di Kabupaten Bandung mengalami perkembangan angka partisipasi dengan rata-rata sebesar -0,63%. Sementara itu, jika ditinjau dalam selang tahun 2015-2019, grafik perkembangan angka partisipasi jenjang SMP/sederajat menunjukkan perkembangan yang fluktuatif baik untuk indikator APM

maupun APK. Perkembangan APM dan APK Kabupaten Bandung untuk jenjang SMP/sederajat ditampilkan dalam Gambar 2.46.

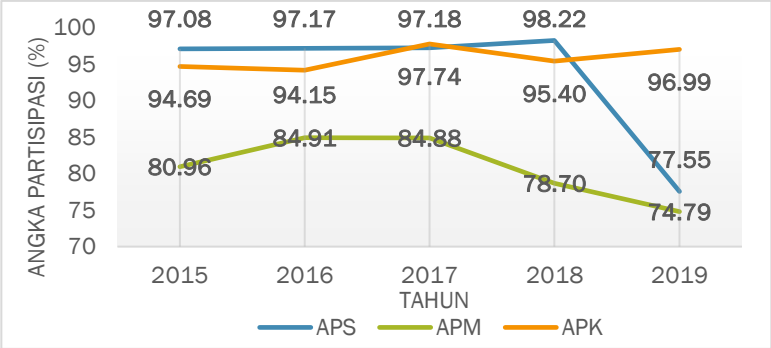

GAMBAR 2.46.

GRAFIK PERKEMBANGAN ANGKA PARTISIPASI JENJANG SMP/SEDERAJAT KABUPATEN BANDUNG TAHUN 2015-2019

Sumber: Dinas Pendidikan Kabupaten Bandung, 2020

b. Rasio Ketersediaan Sekolah

Rasio ketersediaan sekolah dapat menunjukkan kemampuan suatu daerah untuk menampung semua penduduk usia pendidikan. Rasio ketersediaan sekolah ini dihitung untuk tiap 10.000 penduduk. Selama kurun waktu tahun 2015-2019, rasio ketersediaan sekolah untuk sarana SD/sederajat cenderung fluktuatif. Pada tahun 2019 angka rasio sebesar 37 sekolah per 10.000 penduduk. Angka ini menurun dibandingkan dengan tahun sebelumnya yang diakibatkan oleh adanya penurunan jumlah sekolah dasar yang dihadapkan pada peningkatan jumlah penduduk kelompok usia 7-12 tahun. Pada akhir tahun 2019 rasio ketersediaan sekolah terhadap penduduk usia 7-12 tahun tercatat sebesar 1 : 275.

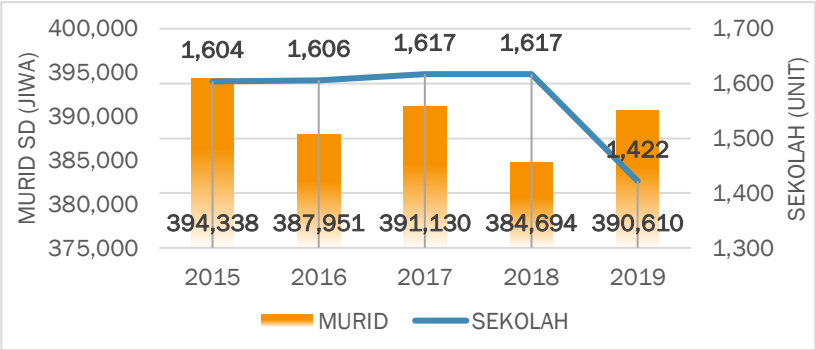

GAMBAR 2.47.

GRAFIK PERKEMBANGAN JUMLAH SEKOLAH DAN MURID SD/SEDERAJAT DI KABUPATEN BANDUNG TAHUN 2015-2019

Sumber: Dinas Pendidikan Kabupaten Bandung, 2020

Untuk sarana SMP/sederajat, selama kurun waktu tahun 2015 hingga 2019 angka rasio ketersediaan sekolah cenderung mengalami perbaikan, menurun di tahun 2016, dan kembali membaik. Hal ini menunjukkan bahwa upaya penyediaan sarana sekolah SMP/sederajat sudah cukup terlihat dibandingkan dengan pertumbuhan penduduk usia 13-15 tahun. Tahun 2019, angka rasio ini

tercatat berada pada nilai terrendah dengan rasio 1 : 586 atau sebesar 17 sekolah untuk 10.000 penduduk. Hal ini dikarenakan adanya penurunan jumlah sarana SMP yang terdata yang tidak sebanding dengan penurunan jumlah penduduk usia 13-15 tahun. Informasi mendetil mengenai rasio ketersediaan sekolah per kelompok usia penduduk disajikan dalam Gambar 2.48.

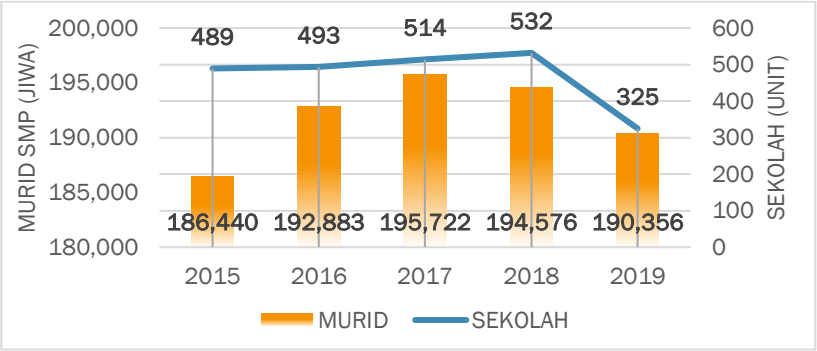

GAMBAR 2.48.
GRAFIK PERKEMBANGAN JUMLAH SEKOLAH DAN MURID SMP/SEDERAJAT DI KABUPATEN BANDUNG TAHUN 2015-2019
Sumber: Dinas Pendidikan Kabupaten Bandung, 2020

c. Rasio Guru dan Murid

Ditinjau dari jenjang pendidikan, rasio ketersediaan tenaga pengajar jenjang pendidikan SD/sederajat lebih rendah dibandingkan rasio ketersediaan guru SMP/sederajat. Tahun 2019, ketersediaan guru SD/sederajat di Kabupaten Bandung yaitu 1 : 27 atau berkisar 371 guru per 10.000 siswa SD, jauh lebih rendah dari rasio ketersediaan guru SMP/sederajat yang mencapai 1 : 25 atau sebanyak 404 guru per 10.000 siswa. Rendahnya rasio ketersediaan guru SD/sederajat ini lebih disebabkan karena pada umumnya sistem pengajaran di tingkat SD/sederajat satu guru mengajar lebih dari satu mata pelajaran, berbeda dengan SMP/sederajat dimana satu guru mengajar satu mata pelajaran.

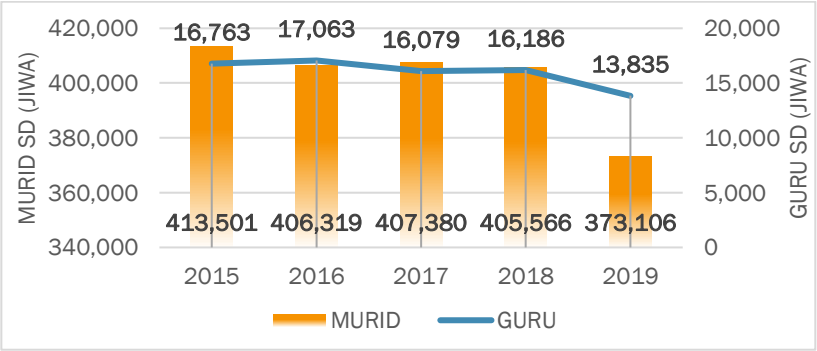

GAMBAR 2.49.
GRAFIK PERKEMBANGAN JUMLAH MURID DAN GURU SD/SEDERAJAT DI KABUPATEN BANDUNG TAHUN 2015-2019
Sumber: Dinas Pendidikan Kabupaten Bandung, 2020

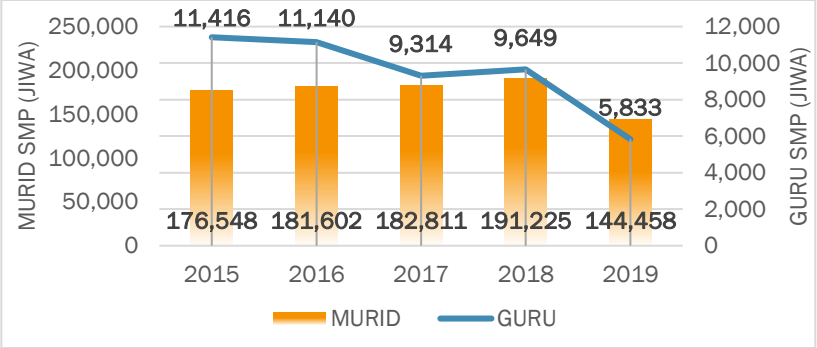

GAMBAR 2.50.

GRAFIK PERKEMBANGAN JUMLAH MURID DAN GURU SMP/SEDERAJAT DI KABUPATEN BANDUNG TAHUN 2015-2019

Sumber: Dinas Pendidikan Kabupaten Bandung, 2020

2. Urusan Kesehatan

Gambaran umum kondisi daerah yang terkait dengan urusan kesehatan, salah satunya tergambar dari capaian indikator kinerja sebagai berikut.

a. Rasio Pos Pelayanan Terpadu (Posyandu) Per Satuan Balita

Posyandu merupakan salah satu bentuk upaya kesehatan bersumber daya masyarakat (UKBM) yang dikelola dan diselenggarakan dari, oleh, untuk, dan bersama masyarakat, dalam rangka penyelenggaraan pembangunan kesehatan, guna memberdayakan masyarakat dan memberikan kemudahan kepada masyarakat, dalam memperoleh pelayanan kesehatan dasar, untuk mempercepatan penurunan angka kematian ibu dan bayi.

Jumlah Posyandu terdaftar di Kabupaten Bandung pada tahun 2019 sama dengan tahun 2018, yakni sebanyak 4.294 unit. Akan tetapi di tahun 2019 terjadi peningkatan jumlah balita dari semula 301.538, menjadi 347.212 jiwa di tahun 2019. Dengan demikian, terdapat penurunan rasio Posyandu terhadap balita kurang lebih menjadi 1 : 80,85. Hal ini berarti bahwa satu unit Posyandu di Kabupaten Bandung melayani sekitar 81 balita usia 0-3 tahun.

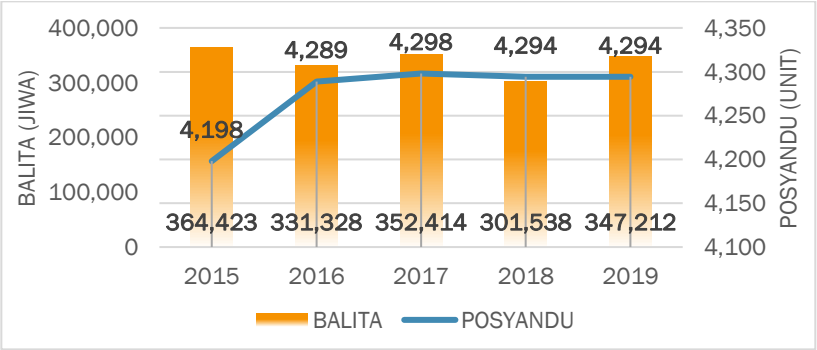

GAMBAR 2.51.

GRAFIK PERKEMBANGAN JUMLAH POSYANDU DAN BALITA DI KABUPATEN BANDUNG TAHUN 2015-2019

Sumber: Dinas Kesehatan Kabupaten Bandung, 2020

b. Rasio Puskesmas, Poliklinik, dan Puskesmas Pembantu (Pustu) Per Satuan Penduduk

Puskesmas, Poliklinik dan Pustu merupakan salah satu sarana penunjang kesehatan dalam rangka meningkatkan derajat kesehatan masyarakat terutama saat ini dimana Puskesmas menjadi garda terdepan dalam pelayanan kesehatan masyarakat. Semakin banyak jumlah ketersediaannya, semakin memudahkan masyarakat dalam menjangkau pelayanan kesehatan.

Rasio puskesmas, poliklinik dan puskesmas pembantu per penduduk tahun 2019 sebesar 1 : 20.973. Dibandingkan tahun sebelumnya, terjadi peningkatan rasio sarana kesehatan terhadap jumlah penduduk di Kabupaten Bandung dari rasio semula 1 : 22.127 pada tahun 2018. Semakin besarnya beban cakupan pelayanan pada fasilitas kesehatan dipengaruhi oleh dua faktor, pada satu sisi jumlah penduduk yang harus dilayani mengalami peningkatan setiap tahunnya, sedangkan di sisi lain jumlah sarana kesehatan cenderung tetap/tidak mengalami peningkatan. Di tahun 2019 sendiri, terdapat peningkatan jumlah puskesmas yang semula 50 unit di tahun 2018 menjadi 62 unit di tahun 2019. Angka ini sama dengan jumlah puskesmas di tahun 2014-2017. Peningkatan jumlah puskesmas ini menyebabkan meningkatnya rasio puskesmas, poliklinik, dan puskesmas pembantu di Kabupaten Bandung tahun 2019.

TABEL 2.10.
RASIO PUSKESMAS, POLIKLINIK, DAN PUSKESMAS PEMBANTU TERHADAP PENDUDUK KABUPATEN BANDUNG TAHUN 2019

No	Fasilitas Kesehatan	Tahun				
		2015	2016	2017	2018	2019
1	Puskesmas	62	62	62	50	62
2	Poliklinik	131	40	40	40	40
3	Puskesmas Pembantu	78	78	78	78	78
	Total	**271**	**180**	**180**	**168**	**180**
	Rasio terhadap Penduduk	**1 : 13.042**	**1 : 19.982**	**1 : 20.321**	**1 : 22.127**	**1 : 20.973**

Sumber: Dinas Kesehatan Kabupaten Bandung, 2020

c. Rasio Rumah Sakit Per Satuan Penduduk

Rumah sakit merupakan salah satu sarana kesehatan yang berfungsi menyelenggarakan pelayanan kesehatan rujukan, asuhan keperawatan secara berkesinambungan, diagnosis serta pengobatan penyakit yang diderita oleh pasien. Dintinjau secara kuantitas, jumlah rumah sakit di Kabupaten Bandung sebanyak 8 unit dengan adanya peningkatan pada Rumah Sakit AD/AU/AL/POLRI. Pada tahun 2019, rasio ketersediaan rumah sakit adalah 1: 471.909 yang menunjukan bahwa 1 rumah sakit mampu melayani 471.909 jiwa di Kabupaten Bandung.

TABEL 2.11.
RASIO RUMAH SAKIT TERHADAP PENDUDUK KABUPATEN BANDUNG TAHUN 2019

No	Rumah Sakit	Tahun				
		2015	2016	2017	2018	2019
1	Rumah Sakit Daerah	3	3	3	3	3
2	Rumah Sakit Provinsi	1	1	1	1	1
3	Rumah Sakit Swasta	2	2	2	3	3
4	Rumah Sakit AD/AU/AL/POLRI	1	1	1	0	1
	Total	**7**	**7**	**7**	**7**	**8**
	Rasio terhadap Penduduk	**1 : 441.764**	**1 : 449.578**	**1 : 457.200**	**1 : 531.042**	**1 : 471.909**

Sumber: Dinas Kesehatan Kabupaten Bandung, 2020

d. Jumlah Balita Gizi Baik

Peranan ibu sangat penting dalam mendukung upaya mengatasi masalah gizi, terutama pada asupan gizi keluarga, mulai dari penyiapan makanan, pemilihan bahan makanan, sampai menu makanan. Ibu yang memiliki status gizi baik akan melahirkan anak yang bergizi baik. Anak yang bergizi baik merupakan aset dan investasi bangsa untuk masa yang akan datang. Di Kabupaten Bandung telah banyak upaya dilakukan untuk mengatasi masalah gizi ini. Data menunjukkan prevalensi balita gizi buruk meski sempat meningkat pada tahun 2017-2018, namun telah mengalami perbaikan di tahun 2019 dengan persentase balita gizi buruk sebesar 4,23%.

TABEL 2.12.

JUMLAH BALITA GIZI BAIK KABUPATEN BANDUNG TAHUN 2015-2019

No.	Uraian	Tahun				
		2015	2016	2017	2018	2019
1	Jumlah Balita Gizi Baik	343.724	315.457	333.348	284.320	246.426
2	Jumlah Balita Gizi Buruk	146	99	141	181	147
	Jumlah Balita Seluruhnya (Usia 0-3 tahun)	**364.423**	**331.328**	**352.414**	**301.538**	**347.212**

Sumber: Dinas Kesehatan Kabupaten Bandung, 2020

e. Perkembangan Kasus Stunting

Stunting merupakan salah satu indikator yang sangat penting dalam urusan kesehatan. Kondisi anak stunting menunjukkan kekurangan gizi kronis yang terjadi selama periode paling awal pertumbuhan dan perkembangan anak. Pada tahun 2018 terverifikasi kasus stunting di Kabupaten Bandung sebanyak 7.048 jiwa yang tersebar hampir di seluruh kecamatan. Adapun sebaran kasus stunting di Kabupaten Bandung ditampilkan dalam gambar berikut.

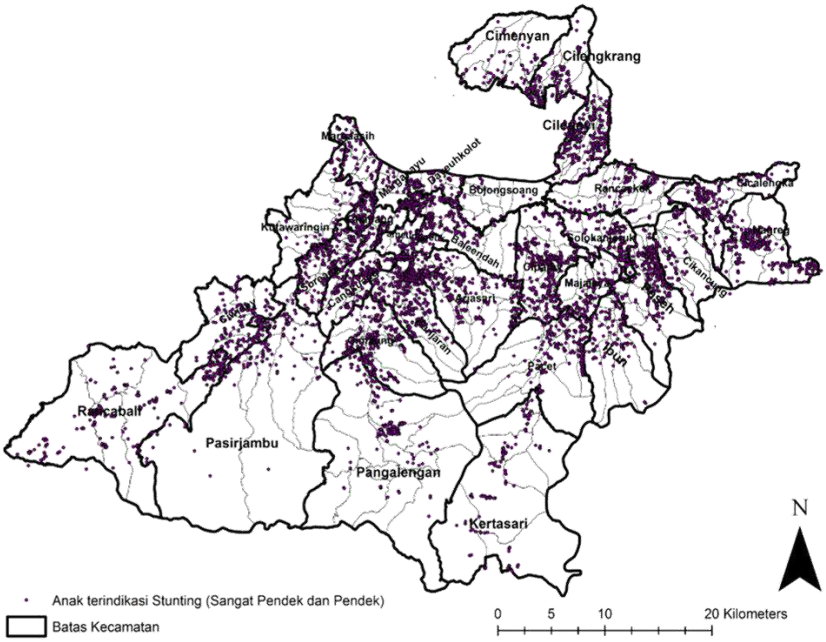

GAMBAR 2.52.

SEBARAN ANAK TERINDIKASI STUNTING DI KABUPATEN BANDUNG TAHUN 2018

Sumber: Diolah dari Data Dinas Kesehatan, 2020

Kejadian stunting akibat kurangnya asupan gizi pada masa awal tumbuh kembang anak dipengaruhi oleh berbagai aspek, mulai dari aspek pendidikan hingga ekonomi. Hubungan kausal antara stunting dan kondisi ekonomi penduduk tergambar dalam karakeristik sebaran stunting di Kabupaten Bandung. Berikut adalah karakteristik sebaran stunting di Kabupaten Bandung.

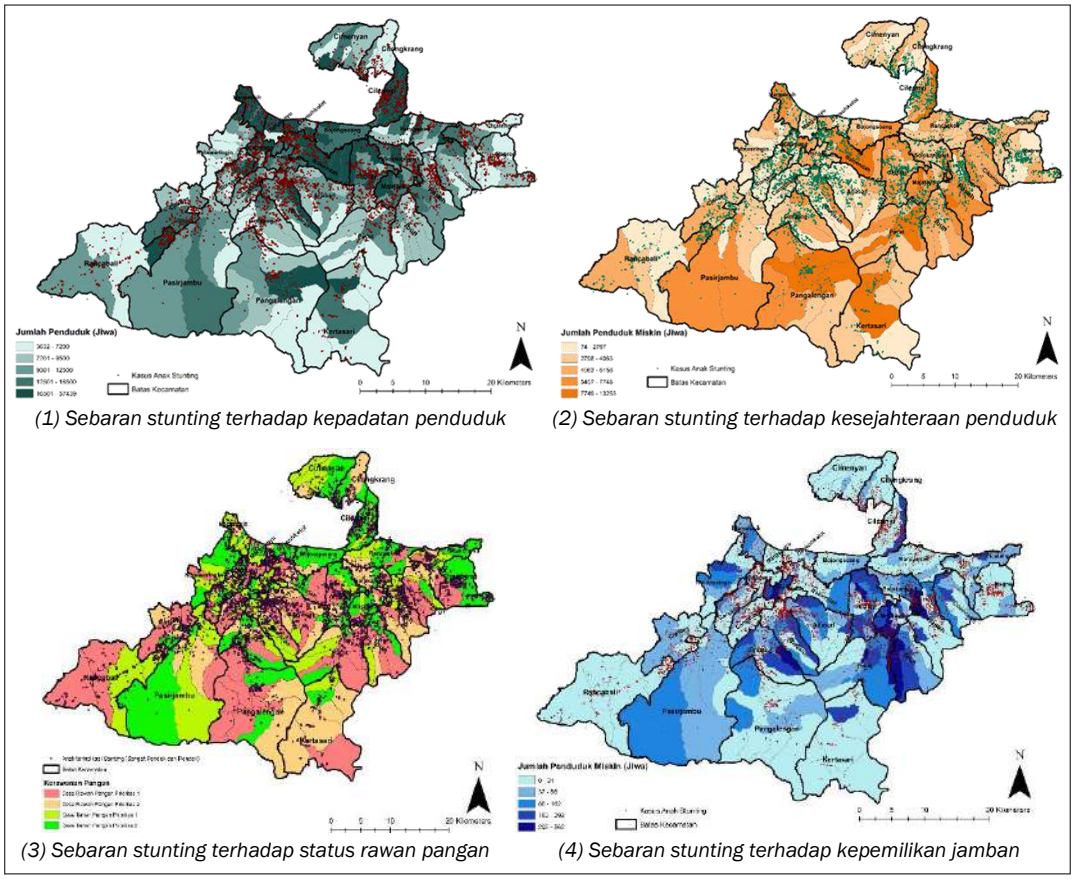

(1) Sebaran stunting terhadap kepadatan penduduk

(2) Sebaran stunting terhadap kesejahteraan penduduk

(3) Sebaran stunting terhadap status rawan pangan

(4) Sebaran stunting terhadap kepemilikan jamban

GAMBAR 2.53.
KARAKTERISTIK SEBARAN STUNTING DI KABUPATEN BANDUNG TAHUN 2018
Sumber: Diolah dari Data Dinas Kesehatan, 2020

Berdasarkan Gambar 2.53. (1) dapat diketahui bahwa sebaran kasus stunting terkonsentrasi di desa-desa yang memiliki jumlah penduduk tinggi (> 16.500 jiwa per desa) dan tergolong wilayah *urban*/perkotaan, beberapa desa di perbatasan antara kecamatan di Kabupaten Bandung bagian timur, dan sebagian desa di Kabupaten Bandung bagian selatan. Pada gambar (2), sebaran kasus stunting terkonsentrasi di desa-desa dengan jumlah penduduk berstatus kesejahteraan rendah di bawah 40% (> 5.400 jiwa per desa). Namun, untuk Kecamatan Soreang, Arjasari, Cangkuang, dan Cilengkrang dengan jumlah penduduk berstatus kesejahteraan rendah < 40% (< 2.500 jiwa) mengalami jumlah kasus stunting tinggi.

Sementara itu, berdasarkan gambar (3) stunting mayoritas tersebar di desa dengan status rawan pangan prioritas penanganan 1 dan 2, yang disimbolkan dengan warna merah muda dan salem. Namun, terdapat kasus anomali dimana terdapat pula konsentrasi kasus stunting pada desa tahan pangan, seperti Kecamatan Cileunyi, Rancaekek, Nagreg, Cicalengka, Margaasih, Katapang, dan Majalaya. Terakhir, pada gambar (4) dapat terlihat bahwa kasus stunting tersebar di desa dengan

jumlah rumah tangga yang tidak memiliki jamban terbanyak. Namun terdapat kasus anomali, dimana desa di Kecamatan Cangkuang, Soreang, Baleendah, Cileunyi, Cilengkrang, Cicalengka, Nagreg, Banjaran, Rancabali, dan Rancaekek terkonsentrasi stunting walaupun jumlah RT yang tidak memiliki jambannya paling sedikit (< 31 RT).

Apabila dilakukan peninjauan lebih lanjut mengenai kerentanan stunting per kecamatan di Kabupaten Bandung, dilakukan analisis dengan menggunakan metode analisis 4 kuadran. Pada analisis ini, masing-masing kecamatan dipetakan posisinya berdasarkan nilai prevalensi stunting dan variabel lainnya yang dijadikan dasar perhitungan, dimana pada analisis kerentanan ini digunakan 2 (dua) variabel, yakni jumlah keluarga miskin dan nilai IPM per kecamatan yang secara berturut-turut ditunjukkan dalam Gambar 2.54. dan Gambar 2.55. Posisi dari kecamatan yang telah dipetakan kemudian digolongkan sesuai dengan status dari kuadran posisinya, yang digolongkan ke dalam 3 (tiga) klasifikasi status kerentanan, yakni tinggi, sedang, dan rendah.

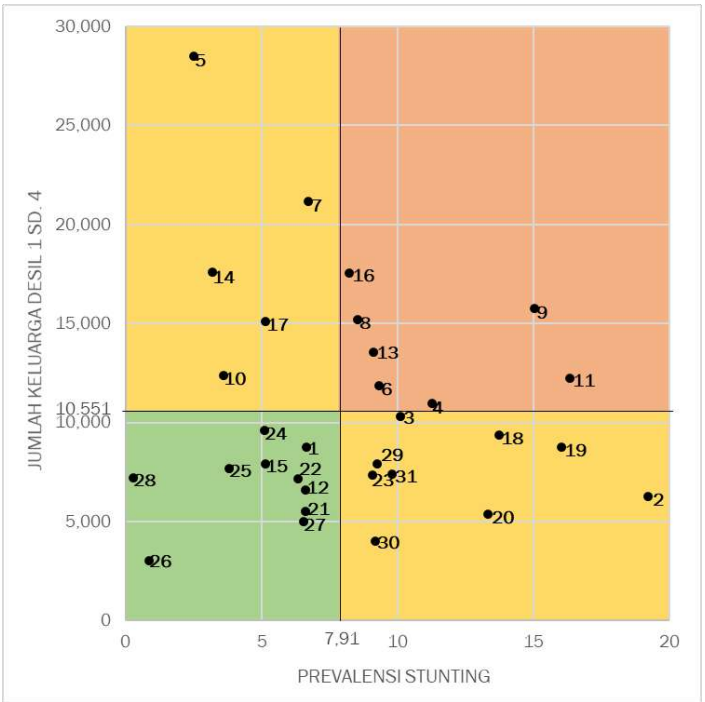

GAMBAR 2.54.
ANALISIS 4 KUADRAN STUNTING DAN JUMLAH KELUARGA MISKIN
Sumber: Hasil Analisis Bappeda Kabupaten Bandung, 2020

Pemetaan kecamatan di dalam kuadran dilakukan menggunakan nomor urutan kecamatan, dengan rincian urutan sebagai berikut:

1. Ciwidey
2. Rancabali
3. Pasirjambu
4. Cimaung
5. Pangalengan
6. Kertasari
7. Pacet
8. Ibun
9. Paseh
10. Cikancung
11. Cicalengka
12. Nagreg
13. Rancaekek
14. Majalaya
15. Solokanjeruk
16. Ciparay
17. Baleendah
18. Arjasari
19. Banjaran
20. Cangkuang
21. Pameungpeuk
22. Katapang
23. Soreang
24. Kutawaringin
25. Margaasih
26. Margahayu
27. Dayeuhkolot
28. Bojongsoang
29. Cileunyi
30. Cilengkrang
31. Cimenyan

Pada Gambar 2.54., asumsi kerentanan pada masing-masing kuadran dipengaruhi kondisi tinggi rendahnya prevalensi stunting dan jumlah keluarga miskin (Desil 1 sd. 4). Suatu kecamatan dapat dikatakan memiliki kerentanan stunting yang tinggi apabila prevalensi stunting tinggi dan jumlah keluarga miskin yang juga tinggi, dan kerentanan stunting rendah apabila prevalensi stunting rendah dan jumlah keluarga miskin yang juga rendah. Sementara itu, kecamatan memiliki kerentanan stunting sedang apabila prevalensi stunting rendah dan jumlah keluarga miskin tinggi, atau sebaliknya. Hal ini dikarenakan pada kasus stunting, salah satu hal yang mempengaruhi tingkat kerentanan terhadap kasus stunting adalah kondisi kemiskinan. Semakin tinggi tingkat kemiskinan maka akan semakin tinggi kemungkinan terjadinya kasus stunting.

Berbeda dengan analisis 4 kuadran antara prevalensi stunting dan jumlah keluarga miskin, analisis 4 kuadran antara prevalensi stunting dan IPM yang tertera pada Gambar 2.55. menggunakan asumsi prevalensi stunting dan nilai IPM per kecamatan. Asumsi yang digunakan pada masing-masing kuadran adalah kerentanan stunting tinggi apabila kecamatan memiliki prevalensi stunting tinggi dan nilai IPM rendah, dan kerentanan stunting rendah apabila prevalensi stunting rendah dan nilai IPM tinggi. Sementara itu, kecamatan memiliki kerentanan stunting sedang apabila prevalensi stunting rendah dan nilai IPM rendah, atau prevalensi stunting tinggi dan nilai IPM tinggi. Asumsi ini diambil karena pada daerah dengan nilai IPM yang tinggi, artinya masing-masing komponen penyusun IPM memiliki nilai yang tinggi pula dimana di dalamnya mencakup indeks pendidikan, kesehatan, dan pengeluaran. Tingginya nilai indeks ini mengindikasikan kemampuan dan kapasitas penduduk pada masing-masing indeks tinggi yang mengurangi kerentanan terjadinya kasus stunting.

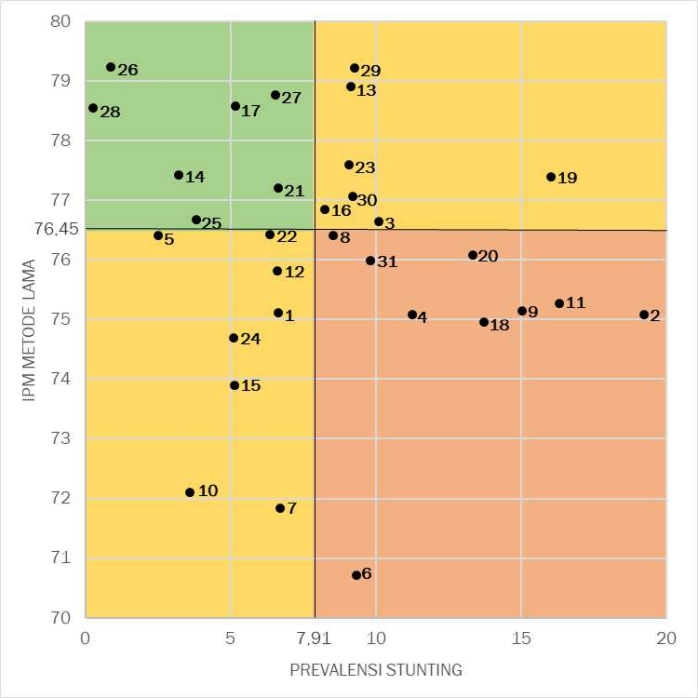

GAMBAR 2.55.
ANALISIS 4 KUADRAN STUNTING DAN IPM
Sumber: Hasil Analisis Bappeda Kabupaten Bandung, 2020

Berdasarkan kedua analisis 4 kuadran tersebut, diketahui terdapat beberapa kecamatan yang dalam kedua kuadran berada pada posisi kerentanan yang sama, baik pada kerentanan tinggi, sedang,

maupun rendah. Pada kerentanan tinggi terdapat 5 (lima) kecamatan, yaitu Cimaung, Kertasari, Ibun, Paseh, dan Cicalengka. Pada kerentanan sedang, terdapat 8 (delapan) kecamatan yaitu kecamatan Pasirjambu, Pangalengan, Pacet, Cikancung, Banjaran, Soreang, Cileunyi, dan Cilengkrang. Sementara pada kerentanan rendah terdapat 5 (lima) kecamatan, yaitu kecamatan Pameungpeuk, Margaasih, Margahayu, Dayeuhkolot, dan Bojongsoang. Kecamatan yang berada pada kondisi kerentanan yang tinggi, diperlukan perhatian khusus dan tindak lanjut melalui pembangunan yang lebih spesifik untuk mampu menanggulangi kondisi prevalensi stunting yang tinggi melalui peningkatan IPM dan penurunan tingkat kemiskinan penduduk. Sementara itu, untuk kasus kerentanan sedang diperlukan pula perhatian untuk mampu memperbaiki status kerentanan menjadi kerentanan rendah.

3. Urusan Pekerjaan Umum dan Penataan Ruang

Kondisi Kabupaten Bandung terkait dengan urusan pekerjaan umum dan penataan ruang dapat dilihat dari beberapa indikator kinerja, antara lain adalah sebagai berikut:

a. Proporsi Panjang Jaringan Jalan dalam Kondisi Baik

Jaringan jalan yang baik memiliki keterkaitan yang sangat kuat dengan pertumbuhan ekonomi suatu wilayah maupun terhadap kondisi sosial budaya kehidupan masyarakat. Infrastruktur jalan yang baik adalah modal bagi masyarakat dalam menjalani roda perekonomian sehingga pertumbuhan ekonomi yang tinggi tidak mungkin dapat dicapai tanpa ketersediaan infrastruktur yang baik dan memadai. Sebagai salah satu prasarana penunjang utama bagi aktivitas masyarakat khususnya perekonomian, kualitas jalan yang baik dan kuantitas jalan yang memadai dapat menjadi faktor pendorong peningkatan ekonomi daerah.

Kebijakan pembangunan yang tidak bertumpu pada kompatibilitas dan optimalisasi potensi sumber daya alam, sumber daya manusia, dan sumber daya fisik (buatan) akan menyebabkan sulitnya mencapai pembangunan yang berkelanjutan. Kaitannya dengan jaringan transportasi, kondisi yang sering ditemui adalah jaringan jalan yang ada tidak lagi mampu menampung pergerakan barang dan manusia secara ideal. Hal ini mengakibatkan berbagai kegiatan terhambat dan memberikan dampak pada sektor-sektor lainnya. Apabila disandingkan dalam bentuk grafik, dapat dilihat peningkatan yang cukup signifikan untuk proporsi panjang jalan dalam kondisi baik selama selang waktu 2015-2019.

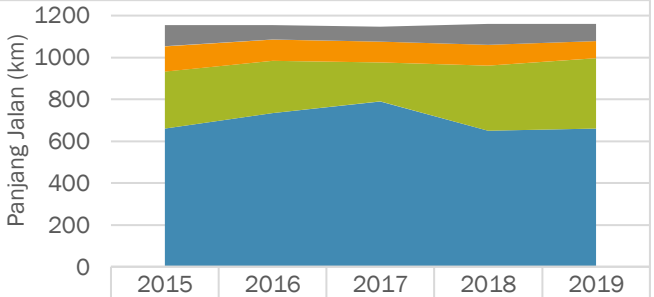

	2015	2016	2017	2018	2019
Kondisi Rusak Berat	101.66	70.27	70.27	100.45	81.531
Kondisi Rusak	121.58	100.49	100.49	98.596	82.493
Kondisi Sedang	271	250.363	186.603	311.327	336.784
Kondisi Baik	661.16	734.222	789.43	649.92	659.485

GAMBAR 2.56.

GRAFIK PERKEMBANGAN PANJANG JARINGAN JALAN KABUPATEN BANDUNG BERDASARKAN KONDISI TAHUN 2015-2019

Sumber: Dinas Pekerjaan Umum dan Tata Ruang Kabupaten Bandung, 2020

Kinerja jaringan jalan berdasarkan kondisi dapat dikategorikan ke dalam kategori jalan kondisi baik, sedang, rusak, dan rusak berat. Selama kurun waktu tahun 2015-2017 telah terjadi peningkatan kualitas jalan kabupaten. Namun di tahun 2018 proporsi jalan kondisi baik mengalami penurunan dan kembali meningkat di tahun 2019 dengan persentase jalan kondisi baik sebesar 56,84%, sedangkan proporsi jalan mantap (kondisi baik dan sedang) mencapai 85,87%. Kondisi ini mengalami perbaikan dibandingkan dengan tahun sebelumnya dimana kondisi jalan mantap baru mencapai 82,85%. Meski demikian, upaya pemerintah dalam meningkatkan kualitas jalan perlu terus dilakukan untuk memaksimalkan kualitas jalan mantap di Kabupaten Bandung. Berikut adalah gambaran secara mendetil mengenai panjang jaringan jalan di Kabupaten Bandung berdasarkan kondisinya selama kurun waktu tahun 2015-2019.

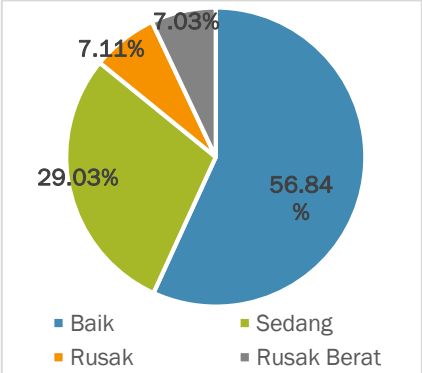

GAMBAR 2.57.
PROPORSI KONDISI JARINGAN JALAN KABUPATEN BANDUNG TAHUN 2019
Sumber: Dinas Pekerjaan Umum dan Tata Ruang, 2020

b. Proporsi Jumlah Jembatan

Jembatan berperan penting dalam menghubungkan daerah-daerah yang aksesnya terpisah oleh morfologi wilayah baik lembah maupun sungai, sehingga dapat meningkatkan aksesibilitas suatu wilayah yang dapat memperlancar dan mempercepat distribusi barang dan jasa. Dengan demikian, keberadaan jembatan sekaligus akan mendukung perekonomian wilayah. Berdasarkan hasil evaluasi, selama selang tahun 2015-2019, proporsi jembatan kondisi baik di Kabupaten Bandung terus mengalami peningkatan. Di tahun 2019, proporsi jembatan kondisi baik Kabupaten Bandung mencapai angka sempurna sebesar 100%. Perkembangan jumlah jembatan berdasarkan kondisinya disajikan dalam Gambar 2.56.

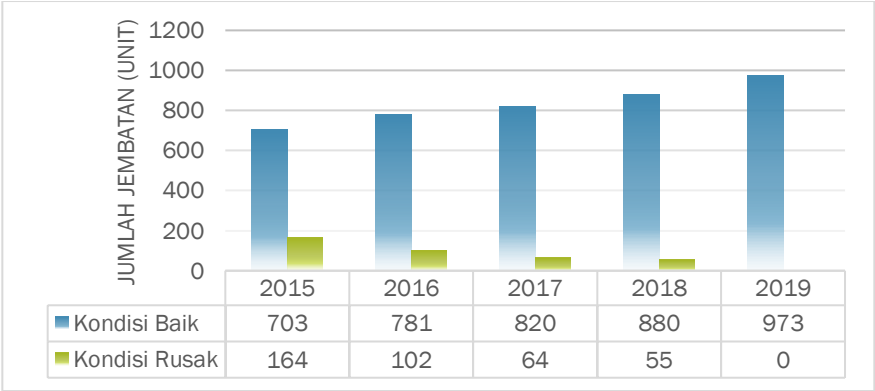

GAMBAR 2.58.
GRAFIK PERKEMBANGAN JUMLAH JEMBATAN DI KABUPATEN BANDUNG TAHUN 2015-2019
Sumber: Dinas Pekerjaan Umum dan Tata Ruang Kabupaten Bandung, 2020

c. Rasio Jaringan Irigasi

Jaringan irigasi di Kabupaten Bandung sebagian besar berfungsi untuk mendukung sektor pertanian, khususnya pertanian lahan basah. Jaringan ini meliputi baik jaringan irigasi teknis maupun jaringan irigasi non teknis. Ditinjau berdasarkan persentasenya, jaringan irigasi di Kabupaten Bandung

cenderung didominasi oleh jaringan irigasi non teknis, dengan rata-rata persentase dalam lima tahun terakhir sebesar 97,76%. Adapun untuk jaringan irigasi teknis, persentasenya hanya mencakup 2,24%.

Dari segi panjang jaringan irigasi, dalam kurun waktu tahun 2015-2019, terjadi fluktuasi panjang jaringan irigasi di Kabupaten Bandung, baik untuk irigasi teknis maupun irigasi non teknis. Informasi menyeluruh mengenai kondisi jaringan irigasi di Kabupaten Bandung disajikan pada Gambar 2.57. dan Gambar 2.58.

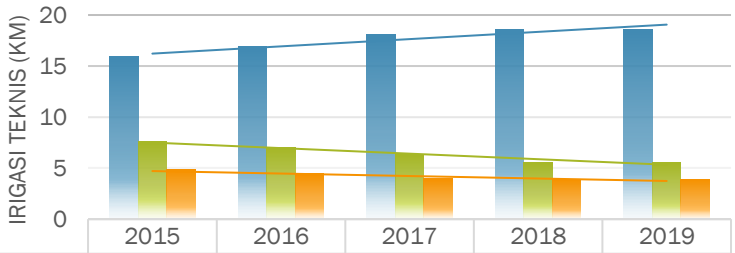

	2015	2016	2017	2018	2019
Kondisi Baik	15.93	16.93	18.08	18.63	18.63
Kondisi Rusak Ringan	7.57	7.03	6.33	5.58	5.58
Kondisi Rusak Berat	4.88	4.43	3.99	3.92	3.92

GAMBAR 2.59.
GRAFIK PANJANG JARINGAN IRIGASI TEKNIS KABUPATEN BANDUNG TAHUN 2015-2019
Sumber: Dinas Pekerjaan Umum dan Tata Ruang Kabupaten Bandung, 2020

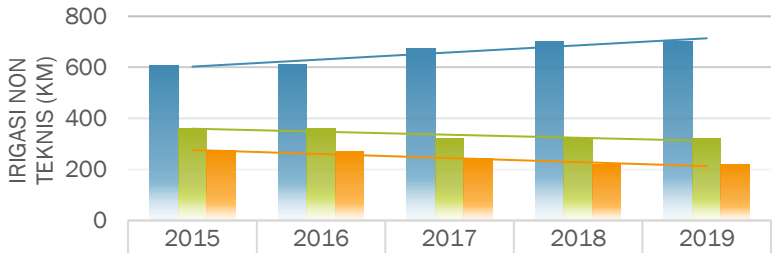

	2015	2016	2017	2018	2019
Kondisi Baik	607.51	610.13	673.02	700.89	700.89
Kondisi Rusak Ringan	359.16	358.77	322.89	319.39	319.39
Kondisi Rusak Berat	272.36	270.12	243.11	218.74	218.74

GAMBAR 2.60.
GRAFIK PANJANG JARINGAN IRIGASI NON TEKNIS KABUPATEN BANDUNG TAHUN 2015-2019
Sumber: Dinas Pekerjaan Umum dan Tata Ruang Kabupaten Bandung, 2020

Ditinjau berdasarkan luas areal irigasi, khusus irigasi teknis, irigasi dengan luas areal 0-25 ha pengelolaannya menjadi kewenangan pemeirntah desa, sedangkan untuk irigasi dengan luas areal >25 ha pengelolaannya menjadi kewenangan kabupaten. Dari total area irigasi non teknis seluas 22.354,28 ha di tahun 2019, 16,64% diantaranya atau sebesar 3.720,01 ha merupakan areal irigasi kewenangan desa. Adapun sisanya yaitu sebanyak 83,36% atau sebesar 18.634,27 ha merupakan areal irigasi kewenangan kabupaten.

Adapun untuk irigasi teknis di Kabupaten Bandung dikelompokkan berdasarkan luas dan kewenangannya menjadi irigasi teknis kewenangan kabupaten dengan luas areal <1.000 ha, irigasi

teknis kewenangan provinsi dengan luas areal 1.000-3.000 ha, serta irigasi teknis kewenangan provinsi yang berupa irigasi lintas. Pada tahun 2019, dari total areal irigasi teknis seluas 14.292,94 ha, hanya 15,75% atau sekitar 2.251,77 ha yang merupakan irigasi kewenangan kabupaten. Adapun untuk irigasi non teknis kewenangan provinsi, areal irigasi dengan luasan 1.000-3.000 ha mencakup sekitar 57,36% atau sekitar 8.198,00 ha yang tersebar di beberapa daerah irigasi, diantaranya DI Leuwikuya, DI Cisarea, DI Wangisagara, DI Wanir, dan DI Cisayana. Sedangkan untuk irigasi yang bersifat lintas irigasi, memiliki cakupan areal dengan persentase 26,89% dari total luasan irigasi non teknis atau sekitar 3.843,17 ha yang tersebar di beberapa daerah irigasi, antara lain DI Leuwikuya, DI Malang, DI Lagadar, DI Sudiplak, DI Mengger, DI Depok, DI Ciranjeng, DI Ciaro, DI Buang Batu, dan DI Ciateul.

TABEL 2.13.
LUAS AREAL IRIGASI KABUPATEN BANDUNG TAHUN 2019

No.	Areal Irigasi	Luas Area (ha)	Persentase (%)
A	**Irigasi Non Teknis**		
1	Kewenangan Desa dengan areal 0-25 ha	3.720,01	16,64
2	Kewenangan Kabupaten dengan Areal >25 ha	18.634,27	83,36
	Total	**22.354,28**	**100**
B	**Irigasi Teknis**		
1	Kewenangan Kabupaten dengan Areal <1.000 ha	2.251,77	15,75
2	Kewenangan Provinsi dengan Areal 1.000-3.000 ha	8.198,00	57,36
3	Kewenangan Provinsi (Irigasi Lintas)	3.843,17	26,89
	Total	**14.292,94**	**100**

Sumber: Dinas Pekerjaan Umum dan Tata Ruang Kabupaten Bandung, 2020

d. Jaringan Drainase

Jaringan drainase di Kabupaten Bandung dapat di kelompokkan kedalam drainase primer, sekunder dan tersier. Jaringan drainase primer terkait erat dengan keberadaan Sungai Citarum. Sungai Citarum merupakan sungai lintas wilayah administratif, yang berawal dari mata air yang terletak di Gunung Wayang (Kecamatan Kertasari, Kabupaten Bandung) yang mengalir sepanjang 269 km hingga bermuara ke Laut Jawa. Dalam sektor drainase, Kabupaten Bandung memiliki peran strategis, Sungai Citarum merupakan muara bagi anak-anak sungai yang ada di Cekungan Bandung.

Banjir atau genangan tahunan, 5 tahunan, dan 25 tahunan yang terjadi harus ditangani secara menyeluruh dari hulu ke hilir, secara struktural maupun non struktural. Catatan banjir besar di Bandung dan sekitarnya akibat meluapnya Sungai Citarum terjadi pada tahun 1931, 1945, 1977, 1982, 1986, 1998, 2005, 2010, dan 2014. Namun demikian, saat ini hampir setiap tahun terjadi luapan Sungai Citarum. Daerah banjir yang rutin terjadi adalah Kecamatan Majalaya, Kecamatan Bojongsoang, Kecamatan Baleendah, Kecamatan Banjaran dan Kecamatan Dayeuhkolot. Lokasi-lokasi genangan juga terjadi di Ciparay, Solokan Jeruk, Pameungpeuk, Cangkuang, Soreang, Katapang, Margahayu, Margaasih, Rancaekek, Cileunyi. Informasi detail mengenai kondisi Sub DAS Citarum ditampilkan pada Tabel 2.14.

TABEL 2.14.
KONDISI DAS CITARUM

DAS/ SUB DAS	Panjang (km)	Daerah Tangkapan (ha)	Debit Rata-rata	Debit (m^3/ detik)
Citarum	269	268.130	14 milyar/m^3/tahun	a. Debit air Citarum di Majalaya: - Q50 = 3,505 m^3/detik - Q80=0,764 m^3/detik - Q90 = 0,69 m^3/detik b. Debit air Citarum di Dayeuhkolot: - Q50 = 5,105 m^3/detik - Q80 = 1,24 m^3/detik - Q90 = 0,60 m^3/detik c. Debit air Citarum di Nanjung: - Q50=33,975m^3/detik - Q80 = 10,32 m^3/detik - Q90 = 8,77 m^3/detik

Sumber: Laporan Akhir Fakta dan Analisa Fisik, Sosial dan Ekonomi Untuk RTRW Kab. Bandung

Dalam lingkup Kabupaten Bandung, Aliran Sungai Citarum menjadi muara bagi empat Sub DAS, antara lain sub DAS Citarik, Sub DAD Cirasea, Sub DAS Ciwidey dan Sub DAS Cisangkuy. Kendati demikian, drainase Kabupaten Bandung pada dasarnya turut pula dipengaruhi oleh drainase Kota Bandung dan Kabupaten Bandung Barat yaitu dari aliran Sub DAS Cikapundung dan Ciminyak. Secara detail kondisi Sub DAS Citarum di Kabupaten Bandung disajikan pada Tabel 2.15.

TABEL 2.15.
KONDISI SUB DAS DITARUM DI KABUPATEN BANDUNG

SUB DAS	Luas (Ha)			Air Limpasan Permukaan (m^3/detik)	Cakupan Wilayah
	Total	Di Kabupaten Bandung	Di Kabupaten Lain		
Citarik	22.952	17.295	5.657	10,90	Kecamatan Cikancung Kecamatan Cileunyi Kecamatan Cilengkrang Kecamatan Bojongsoang Kecamatan Cicalengka Kecamatan Nagreg Kecamatan Rancaekek Kecamatan Cimenyan
Cirasea	38.110	37.219	891	22,1	Kecamatan Kertasari Kecamatan Pacet Kecamatan Ibun Kecamatan Majalaya Kecamatan Paseh Kecamatan Solokanjeruk Kecamatan Ciparay Kecamatan Baleendah
Ciwidey	22.169	-	-	12,3	Kecamatan Rancabali Kecamatan Ciwidey

SUB DAS	Luas (Ha)			Air Limpasan Permukaan (m^3/detik)	Cakupan Wilayah
	Total	Di Kabupaten Bandung	Di Kabupaten Lain		
					Kecamatan Pasirjambu Kecamatan Soreang Kecamatan Katapang Kecamatan Cangkuang Kecamatan Kutawaringin
Cisangkuy	34.159	-	-	17,7	Kecamatan Pangalengan Kecamatan Cimaung Kecamatan Arjasari Kecamatan Pamengpeuk Kecamatan Banjaran Kecamatan Cangkuang Kecamatan Baleendah

.Sumber: Laporan Akhir Fakta dan Analisa Fisik, Sosial dan Ekonomi Untuk RTRW

Disamping drainase primer, kondisi drainase Kabupaten Bandung dipengaruhi oleh drainase sekunder dan drainase tersier berupa drainase permukiman. Belum terintegrasinya serta belum optimalnya kualitas saluran drainase permukiman menjadi salah satu pemicu terjadinya banjir tahunan di Kabupaten Bandung. Sebanyak 47,59% panjang drainase yang ada di Kabupaten Bandung masih berada pada kondisi yang belum optimal yang menjadi salah satu penyebab kejadian banjir, sementara persenatse drainase dalam kondisi baik baru mencapai 1,75%. Secara umum kondisi drainase di Kabupaten Bandung ditampilkan pada Gambar 2.61.

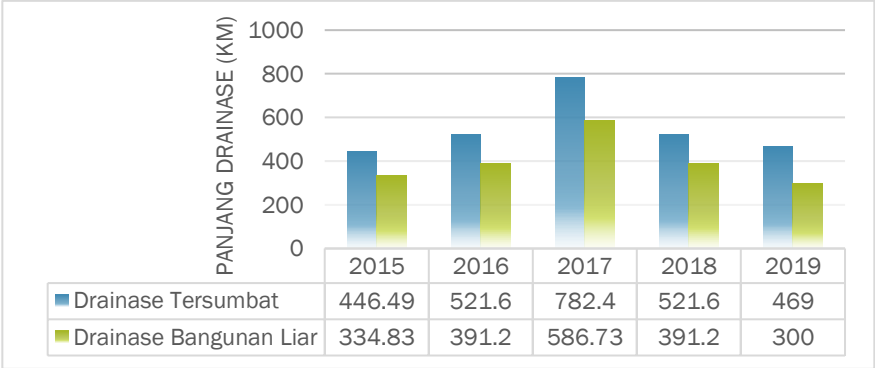

GAMBAR 2.61.
GRAFIK PERKEMBANGAN PANJANG DRAINASE YANG BELUM OPTIMAL DI KABUPATEN BANDUNG TAHUN 2015-2019

Sumber: Dinas Pekerjaan Umum dan Tata Ruang, 2020

e. Persentase Bangunan Ber-IMB Per Seluruh Bangunan

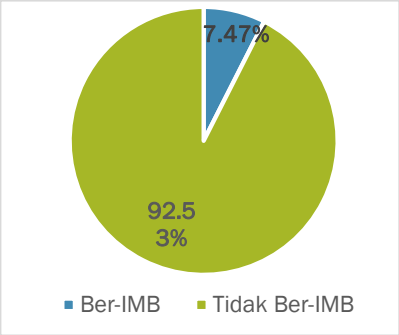

GAMBAR 2.62.
GRAFIK PERSENTASE BANGUNAN BER-IMB TAHUN 2018
Sumber: Dinas Perumahan Rakyat, Kawasan Permukiman, dan Pertanahan, 2020

Setiap orang/badan usaha di Kabupaten Bandung yang akan mendirikan/membangun gedung baru, mengubah, memperluas, mengurangi, dan/atau merawat bangunan gedung sesuai dengan persyaratan administratif dan persyaratan teknis yang berlaku wajib memiliki izin membuat bangunan (IMB). Hal ini dimaksudkan dalam rangka pengendalian pemanfaatan ruang Kabupaten Bandung. Dari tahun ke tahun persentase bangunan ber-IMB di Kabupaten Bandung cenderung meningkat, dimana pada tahun 2018 terjadi peningkatan dengan rasio bangunan ber-IMB dari 7,43% di tahun 2017 menjadi 7,47% di tahun 2019. Meski demikian, capaian ini masih harus ditingkatkan melihat capaian bangunan ber-IMB yang masih dibawah 10% dari keseluruhan bangunan.

f. Rasio Ruang Terbuka Hijau Per Satuan Luas Wilayah Ber-HPL/HGB

Ruang Terbuka Hijau (RTH) kota merupakan bagian dari ruang terbuka suatu wilayah perkotaan yang diisi oleh tumbuhan, tanaman, dan vegetasi (endemik, introduksi) guna mendukung manfaat langsung dan/atau tidak langsung. Ketersediaan RTH dalam kota berdampak pada kenyamanan, kesejahteraan, dan keindahan wilayah perkotaan tersebut. Berbagai fungsi yang terkait dengan keberadaannya (fungsi ekologis, sosial, ekonomi, dan arsitektural) dan nilai estetika yang dimilikinya (objek dan lingkungan) tidak hanya dapat meningkatkan kualitas lingkungan dan kelangsungan kehidupan perkotaan, tetapi juga dapat menjadi nilai kebanggaan dan identitas kota.

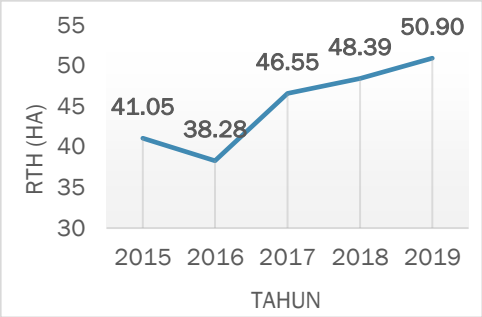

GAMBAR 2.63.
GRAFIK PERKEMBANGAN LUAS RUANG TERBUKA HIJAU DI KABUPATEN BANDUNG TAHUN 2015-2019
Sumber: Dinas Perumahan Rakyat, Kawasan

Agar kegiatan budidaya tidak melampaui daya dukung dan daya tampung lingkungan, mengacu pada Undang-Undang Penataan Ruang pengembangan ruang terbuka hijau dari luas kawasan perkotaan paling sedikit adalah 30%, dimana 10% diantaranya adalah RTH privat (RTH yang berada di lahan milik pribadi) dan 20% adalah RTH publik. Luas RTH di Kabupaten Bandung tahun 2019 mencapai 50,90 ha atau 0,21% dari luas wilayah perkotaan seluas 24.150,49 ha. Capaian ini masih jauh dari standar kebutuhan RTH yang seharusnya sebesar 52.871 ha.

4. <u>Urusan Perumahan Rakyat dan Kawasan Permukiman</u>

Kondisi daerah terkait dengan urusan perumahan rakyat salah satunya dapat dilihat dari indikator kinerja sebagai berikut:

a. Rasio Permukiman Layak Huni dan Rasio Rumah Layak Huni

Permukiman dan rumah layak huni merupakan harapan dan idaman setiap manusia. Pemerintah telah berupaya dalam meningkatkan kualitas hunian masyarakat, terutama masyarakat berpenghasilan rendah dan kurang mampu, dengan tujuan mendorong masyarakat lain untuk berpartisipasi dan peduli terhadap sesama warga masyarakat tersebut. Luas wilayah permukiman layak huni di Kabupaten Bandung dalam rentang tahun 2015-2019 terus mengalami peningkatan

hingga pada tahun 2019, mencapai 14.093,36 ha atau sebesar 98,13% dari luas wilayah pemukiman di Kabupaten Bandung.

TABEL 2.16.
PERSENTASE PERMUKIMAN LAYAK HUNI DAN JUMLAH RT YANG MENEMPATI RUMAH LAYAK HUNI DI KABUPATEN BANDUNG TAHUN 2015-2019

No.	Uraian	Tahun				
		2015	2016	2017	2018	2019
1	Luas permukiman layak huni (ha)	13.178,50	13.408,50	13.534,10	13.811,90	14.093,36
2	Persentase permukiman layak huni (%)	92,17	93,78	94,66	96,6	98,13
3	Jumlah RT yang menempati rumah layak huni	933.911	933.911	1.149.320	1.023.120	1.173.880

Sumber: Dinas Perumahan Rakyat, Kawasan Permukiman, dan Pertanahan Kabupaten Bandung, 2020

b. Persentase Rumah Tangga Berakses Air Bersih

Pelayanan air bersih di Kabupaten Bandung dilakukan oleh PDAM; Dinas Perumahan Rakyat, Kawasan Permukiman, dan Pertanahan (Disperkimtan); dan swadaya masyarakat. PDAM melayani penyediaan air bersih perkotaan sedangkan Disperkimtan melayani pembangunan sistem penyediaan air bersih perdesaan. Untuk melayani penyediaan air bersih perkotaan tersebut, PDAM memanfaatkan sumber air baku yang berasal dari air permukaan, mata air dan sumur dalam, dan sistem yang digunakan adalah melalui pemasangan pipa air secara gravitasi.

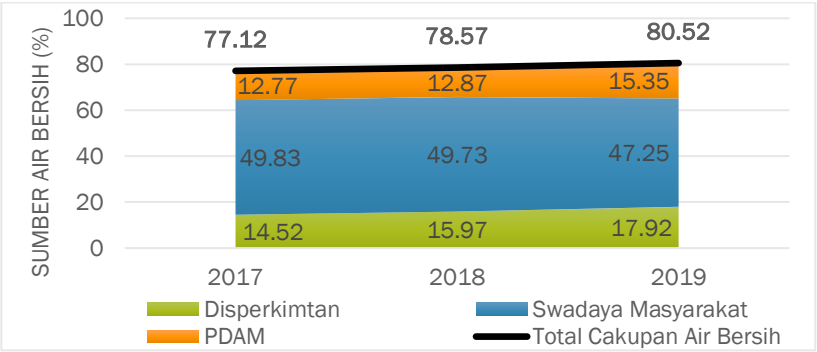

GAMBAR 2.64.
CAKUPAN PELAYANAN AIR BERSIH BERDASARKAN SUMBER PEMBANGUNAN DI KABUPATEN BANDUNG TAHUN 2017-2019

Sumber: Dinas Perumahan Rakyat, Kawasan Permukiman, dan Pertanahan Kabupaten Bandung, 2020

Bentuk penyediaan air bersih perdesaan selain melalui pemasangan pipa secara gravitasi juga dilakukan melalui pemasangan pompa, pembangunan sumur dalam, sumur dangkal serta pembangunan terminal air. Sumber air yang digunakan berasal dari mata air. Pengelolaan dan pemeliharaan air bersih perdesaan selanjutnya diserahkan pada desa masing-masing yang dikoordinir oleh LKMD atau KPPABD. Pelayanan penyediaan air bersih oleh PDAM dan Dispertasih belum menjangkau seluruh kota/desa/kelurahan/kecamatan di Kabupaten Bandung. Oleh karenanya diharapkan agar penyediaan air bersih ini menjadi tanggung jawab bersama antara pemerintah dan masyarakat. Dalam kurun tahun 2017-2019, cakupan pelayanan air bersih terus mengalami peningkatan. Pada tahun 2018 jumlah jiwa yang mendapatkan akses air bersih hanya mencapai 2.873.856 jiwa. Jumlah cakupan ini pada tahun 2019 meningkat meningkat menjadi 3.039.848 jiwa. Jumlah ini mengindikasikan bahwa cakupan air bersih di Kabupaten Bandung sudah mencapai 80,52% dari kebutuhan yang perlu dipenuhi. Cakupan yang terus meningkat ini juga sejalan dengan salah satu sasaran *universal access* yaitu 100% akses aman air bersih.

Dintinjau dari pemenuhan kebutuhan air bersih yang diklasifikasikan sesuai dengan karakteristik wilayah, akses aman air bersih di perkotaan dan perdesaan menunjukkan angka yang masih rendah. Akses aman air bersih di perkotaan baru mencapai angka 15,35%, sedangkan akses aman air bersih di perdesaan sedikit lebih besar yakni 17,92%. Perhitungan angka aman air bersih di perkotaan dan perdesaan dilakukan dengan membandingkan antara jumlah jiwa yang terlayani sarana air bersih di perkotaan dan perdesaan dengan jumlah penduduk total di Kabupaten bandung.

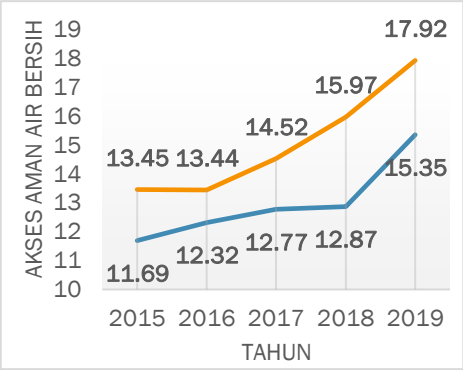

GAMBAR 2.65.
GRAFIK PERKEMBANGAN AKSES AMAN AIR BERSIH DI PERKOTAAN DAN PERDESAAN KABUPATEN BANDUNG TAHUN 2015-2019

Sumber: Dinas Perumahan Rakyat, Kawasan Permukiman, dan Pertanahan Kabupaten Bandung, 2020

c. Persentase Rumah Tinggal Bersanitasi

Rumah tinggal berakses sanitasi sekurang-kurangnya mempunyai akses untuk memperoleh layanan sanitasi, sebagai berikut: 1) Fasilitas air bersih; 2) Pembuangan air besar/tinja; 3) Pembuangan air limbah (air bekas); dan 4) Pembuangan sampah. Kesadaran masyarakat akan pentingnya rumah tinggal berakses sanitasi dasar (mempunyai fasilitas pembuangan air besar/tinja) sudah mulai membaik. Hal ini terlihat dari terjadinya peningkatan akses aman terhadap sanitasi dalam kurun lima tahun terakhir. Pada tahun 2019, jumlah jiwa yang mengakses sarana sanitasi yang telah bersuspek aman sebanyak 3.026.257 jiwa atau sekitar 80,16% dari total jumlah penduduk. Masih terdapatnya penduduk yang belum memiliki akses terhadap sarana sanitasi bersuspek aman diduga karena belum terintegrasinya sarana sanitasi penduduk dengan saluran pembuang akhir yang

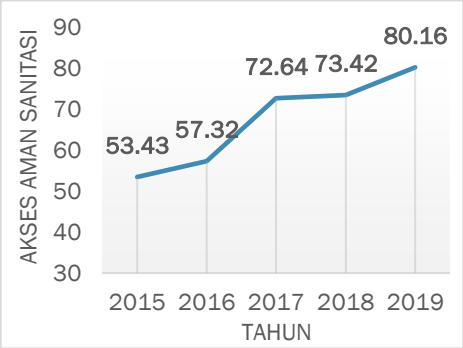

GAMBAR 2.66.
GRAFIK PERKEMBANGAN AKSES AMAN SANITASI DI KABUPATEN BANDUNG TAHUN 2015-2019

Sumber: Dinas Perumahan Rakyat, Kawasan Permukiman, dan Pertanahan Kabupaten Bandung, 2020

terstandar, baik itu berupa *septic tank* individual dan IPLT bagi pengolahan limbah sistem *on-site* maupun IPAL bagi pengolahan limbah sistem *off-site*.

5. Urusan Ketentraman, Ketertiban Umum, dan Perlindungan Masyarakat

Indikator-indikator yang digunakan untuk mengevaluasi pelayanan urusan wajib dasar ketentraman, ketertiban umum, dan perlindungan masyarakat antara lain:

a. Rasio Jumlah Polisi Pamong Praja Per 10.000 Penduduk

Polisi Pamong Praja adalah aparatur pemerintah daerah yang melaksanakan tugas kepala daerah dalam memelihara dan menyelenggarakan ketentraman dan ketertiban umum, menegakkan Peraturan Daerah dan Keputusan Kepala Daerah. Jumlah polisi pamong praja dihitung dari jumlah aparatur pada satuan polisi pamong praja yang ditetapkan tugas pokok dan fungsinya berdasarkan peraturan perundang-undangan. Satuan polisi pamong praja merupakan perangkat daerah yang dapat berbentuk dinas daerah atau lembaga teknis daerah. Selama kurun lima tahun terakhir, rasio jumlah polisi pamong praja di Kabupaten Bandung terus mengalami peningkatan secara signifikan. Informasi detail disajikan pada Tabel 2.17.

TABEL 2.17.
RASIO JUMLAH POLISI PAMONG PRAJA KABUPATEN BANDUNG TAHUN 2015-2019

No.	Uraian	Tahun				
		2015	2016	2017	2018	2019
1	Jumlah polisi pamong praja	346	365	417	393	457
2	Jumlah penduduk	3.534.112	3.596.623	3.657.601	3.717.291	3.775.279
3	Rasio jumlah polisi pamong praja per 10.000 penduduk	0,98	1,01	1,14	1,06	1,21

Sumber: Satpol PP Kabupaten Bandung, 2020

b. Rasio Jumlah Linmas Per 10.000 Penduduk

Petugas Perlindungan Masyarakat (Linmas) merupakan satuan yang memiliki tugas umum pemeliharaan ketentraman dan ketertiban masyarakat. Satuan ini memiliki peran penting dalam ketertiban masyarakat secara luas. Rasio jumlah linmas menggambarkan kapasitas pemda untuk memelihara ketentraman dan ketertiban masyarakat dalam mengkondisikan lingkungan yang kondusif dan demokratif sehingga tercipta kehidupan strata sosial yang interaktif. Semakin besar rasio jumlah linmas maka akan semakin besar ketersediaan linmas yang dimiliki pemerintah daerah dalam memberikan pelayanan penunjang penyelenggaraan pemerintahan daerah dalam upaya pemeliharaan ketentraman dan ketertiban masyarakat.

TABEL 2.18.
RASIO JUMLAH LINMAS KABUPATEN BANDUNG TAHUN 2015-2019

No.	Uraian	Tahun				
		2015	2016	2017	2018	2019
1	Jumlah Linmas	5.600	5.600	5.775	5.775	5.775
2	Jumlah penduduk	3.534.112	3.596.623	3.657.601	3.717.291	3.775.279
3	Rasio jumlah Linmas per 10.000 penduduk	15,84	15,84	15,79	18,21	15,30

Sumber: Satpol PP Kabupaten Bandung, 2020

6. Urusan Sosial

Dalam memberikan pelayanan wajib urusan sosial, Pemerintah Kabupaten Bandung mengevaluasi kinerja melalui indikator-indikator terkait permasalahan sosial masyarakat seperti penanganan penyandang masalah kesejahteraan sosial yang akan dibahas dibawah ini.

a. Penanganan PMKS Fakir Miskin

Pada tahun 2019, pemerintah semakin serius dalam menangani masalah kesejahteraan sosial fakir miskin. Hal ini ditunjukkan dengan meningkatnya jumlah PMKS fakir miskin yang ditangani terhadap total PMKS fakir miskin yang ada, yaitu sebesar 17,54%. Angka tersebut mengalami peningkatan apabila dibandingkan dengan penanganan PMKS fakir miskin di tahun 2018 yang hanya mencapai 2,7%. Selain adanya peningkatan jumlah PMKS fakir miskin yang ditangani, jumlah PMKS fakir miskin di tahun 2019 pun mengalami penurunan yang signifikan dibandingkan dengan tahun sebelumnya, yaitu 281.452 menjadi 54.750 jiwa.

TABEL 2.19.
PENANGANAN PENYANDANG MASALAH KESEJAHTERAAN SOSIAL FAKIR MISKIN KABUPATEN BANDUNG TAHUN 2015-2019

Tahun	Jumlah PMKS FM yang Tertangani (jiwa)	Jumlah PMKS FM yang Ada (jiwa)	Penanganan PMKS FM (%)
2015	4.175	136.741	3,05
2016	13.689	13.164	10,4
2017	128.862	281.452	45,1
2018	7.462	281.452	2,7
2019	9.603	54.750	17,54

Sumber: Dinas Sosial Kabupaten Bandung, 2020

b. Penanganan PMKS Anak Terlantar

Pemerintah juga semakin serius dalam menangani masalah kesejahteraan sosial anak terlantar di Kabupaten Bandung. Hal ini ditunjukkan dengan meningkatnya jumlah PMKS anak terlantar yang ditangani terhadap total PMKS anak terlantar yang ada, yaitu sebesar 3,37% di tahun 2019. Angka ini juga mengalami penurunan di tahun 2018, dimana penanganan PMKS anak terlantar hanya mencapai 4,45%.

TABEL 2.20.
PENANGANAN PENYANDANG MASALAH KESEJAHTERAAN SOSIAL ANAK TERLANTAR KABUPATEN BANDUNG TAHUN 2015-2019

Tahun	Jumlah PMKS Anak Terlantar Tertangani (jiwa)	Jumlah PMKS Anak Terlantar yang Ada (jiwa)	Penanganan PMKS Anak Terlantar (%)
2015	783	10.098	7,75
2016	2.872	18.528	15,5
2017	3.133	18.528	16,90
2018	218	4.899	4,45
2019	162	4.809	3,37

Sumber: Dinas Sosial Kabupaten Bandung, 2020

c. Jumlah Sarana Sosial

Meninjau tren ketersediaan sarana sosial di Kabupaten Bandung tampak terjadi penambahan dan pengurangan jumlah unit sarana sosial. Untuk unit panti asuhan pada tahun 2019 jumlahnya sebanyak 37 unit, jumlahnya terus berkurang dari tahun-tahun sebelumnya. Sementara panti jompo

jumlahnya mengalami peningkatan menjadi 2 unit. Untuk sarana rehabilitasi korban penyalahgunaan NAPZA terjadi penurunan sarana dibandingkan tahun 2018 menjadi hanya 2 unit.

TABEL 2.21.
JUMLAH SARANA SOSIAL DI KABUPATEN BANDUNG TAHUN 2015-2019

Tahun	Panti Asuhan	Panti Jompo	Panti Rehabilitasi
2015	45	1	2
2016	51	1	3
2017	43	1	3
2018	41	1	6
2019	37	2	2

Sumber: Dinas Sosial Kabupaten Bandung, 2020

B. Layanan Urusan Wajib Non Dasar

Urusan pemerintahan wajib non dasar terdiri atas: 1) urusan tenaga kerja; 2) pemberdayaan perempuan dan perlindungan anak; 3) pangan; 4) pertanahan; 5) lingkungan hidup; 6) administrasi kependudukan dan pencatatan sipil; 7) pemberdayaan masyarakat dan desa; 8) pengendalian penduduk dan keluarga berencana; 9) perhubungan; 10) komunikasi dan informatika; 11) koperasi, usaha kecil, dan menengah; 12) penanaman modal; 13) kepemudaan dan olahraga; 14) statistik; 15) persandian; 16) kebudayaan; 17) perpustakaan; dan 18) kearsipan.

1. Urusan Tenaga Kerja

Evaluasi terhadap urusan wajib non dasar terkait tenaga kerja mencakup beberapa indikator penting, antara lain:

a. Angkatan Kerja

Salah satu indikator yang dapat menggambarkan kondisi ketenagakerjaan adalah Tingkat Partisipasi Angkatan Kerja (TPAK). TPAK merupakan perbandingan antara penduduk yang bekerja terhadap usia angkatan kerja (15 tahun ke atas). Berdasarkan hasil Survei Angkatan Kerja Nasional (Sakernas), pada tahun 2019 TPAK di Kabupaten Bandung mencapai angka 65,38%. Angka TPAK tahun 2019 ini mengalami peningkatan dibandingkan pada tahun sebelumnya dimana TPAK Kabupaten Bandung sebesar 61,89% pada tahun 2018, setelah sebelumnya terjadi penurunan TPAK tahun 2017-2018.

TABEL 2.22.
TINGKAT PARTISIPASI ANGKATAN KERJA KABUPATEN BANDUNG TAHUN 2015-2019

Tahun	Jumlah Penduduk yang Bekerja (jiwa)	Jumlah Penduduk Angkatan Kerja (jiwa)	Tingkat Partisipasi Angkatan Kerja (%)
2015	1.438.365	1.498.733	59,53
2016	-	-	-
2017	1.584.391	1.649.064	62,81
2018	1.575.661	1.658.601	61,89
2019	1.688.206	1.786.162	65,38

Sumber: Dinas Tenaga Kerja Kabupaten Bandung, 2020

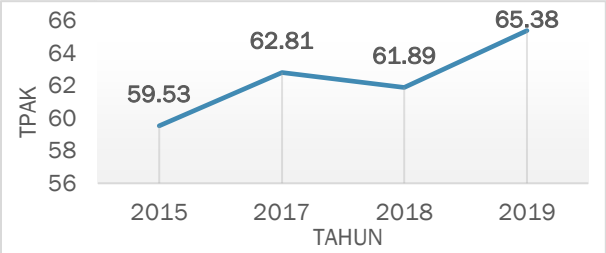

GAMBAR 2.67.
GRAFIK PERKEMBANGAN TINGKAT PARTISIPASI ANGKATAN KERJA KABUPATEN BANDUNG TAHUN 2015-2019
Sumber: Dinas Tenaga Kerja Kabupaten Bandung, 2020

Terdapat berbagai jenis lapangan usaha yang menjadi mata pencaharian bagi penduduk Kabupaten Bandung. Lapangan usaha industri pengolahan selama kurun waktu 5 (lima) tahun ke belakang menjadi lapangan usaha dengan jumlah pekerja tertinggi yaitu 580.007 orang, disusul lapangan usaha perdagangan besar eceran, rumah makan, dan hotel pada peringkat kedua, dan lapangan usaha jasa kemasyarakatan pada peringkat ketiga. Penjelasan lebih detail dapat dilihat pada tabel berikut.

TABEL 2.23.
JUMLAH PENDUDUK YANG BEKERJA MENURUT LAPANGAN USAHA DI KABUPATEN BANDUNG TAHUN 2015-2019

No.	Lapangan Usaha	Tahun				
		2015	2016	2017	2018	2019
1	Pertanian, kehutanan, perburuan dan perikanan	190.626	-	221.661	187.430	147.181
2	Pertambangan dan penggalian	7.103	-	4.997	1.600	5.437
3	Industri pengolahan	485.944	-	440.692	480.052	580.007
4	Listrik, gas, dan air	219	-	9.035	15.750	20.045
5	Bangunan	118.302	-	111.502	122.107	119.004
6	Perdagangan besar eceran, rumah makan, dan hotel	349.595	-	425.215	409.559	467.502
7	Angkutan, pergudangan dan komunikasi	60.755	-	89.154	89.281	94.864
8	Keuangan, asuransi, usaha persewaan bangunan, tanah, dan jasa perusahaan	26.908	-	49.148	51.773	50.339
9	Jasa kemasyarakatan	198.913	-	232.987	218.109	203.827
	Total	**1.438.365**	-	**1.584.391**	**1.575.661**	**1.688.206**

Sumber: Dinas Tenaga Kerja Kabupaten Bandung, 2020

b. Pengangguran

Indikator lain yang dapat mengambarkan kondisi ketenagakerjaan adalah indikator Tingkat Pengangguran Terbuka (TPT). TPT merupakan perbandingan antara jumlah pencari kerja dengan jumlah penduduk yang bekerja. Berdasarkan data Sakernas, dalam lima tahun terakhir tingkat pengangguran terbuka di Kabupaten Bandung pada tahun 2019 dengan TPT sebesar 5,48.

Dalam kurun waktu 2015-2019, tingkat perubahan TPT mengalami perubahan

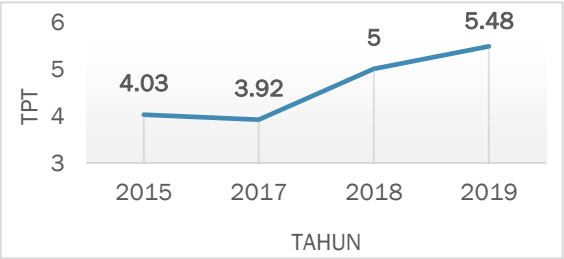

GAMBAR 2.68.
GRAFIK PERKEMBANGAN TINGKAT PENGANGGURAN TERBUKA KABUPATEN BANDUNG TAHUN 2015-2019
Sumber: Dinas Tenaga Kerja Kabupaten Bandung, 2020

yang fluktuatif. Perubahan TPT sempat menurun pada tahun 2017, namun terus mengalami peningkatan pada rentang tahun 2017-2019. Grafik yang ditampilkan tidak menunjukkan data pada tahun 2016 karena estimasi yang dikeluarkan BPS pada tahun 2016 tidak sampai nilai kabupaten/kota. Grafik perkembangan TPT dapat dilihat pada Gambar 2.66.

Perubahan nilai TPT di tahun 2019 mengalami perlambatan apabila dibandingkan dengan tahun 2018. Di tahun 2019 angka perubahan TPT Kabupaten Bandung mencapai 0,48. Angka ini lebih tinggi dibandingkan dengan rata-rata perubahan TPT kabupaten/kota di Jawa Barat sebesar -0,08, yang mengindikasikan bahwa kondisi perubahan TPT Kabupaten Bandung lebih buruk dibandingkan rata-rata kabupaten/kota di Jawa Barat. Dalam lingkup regional dan nasional, capaian perubahan TPT Kabupaten Bandung juga berada pada posisi yang lebih buruk dibandingkan capaian Provinsi Jawa Barat sebesar -0,18 dan Nasional sebesar -0,33.

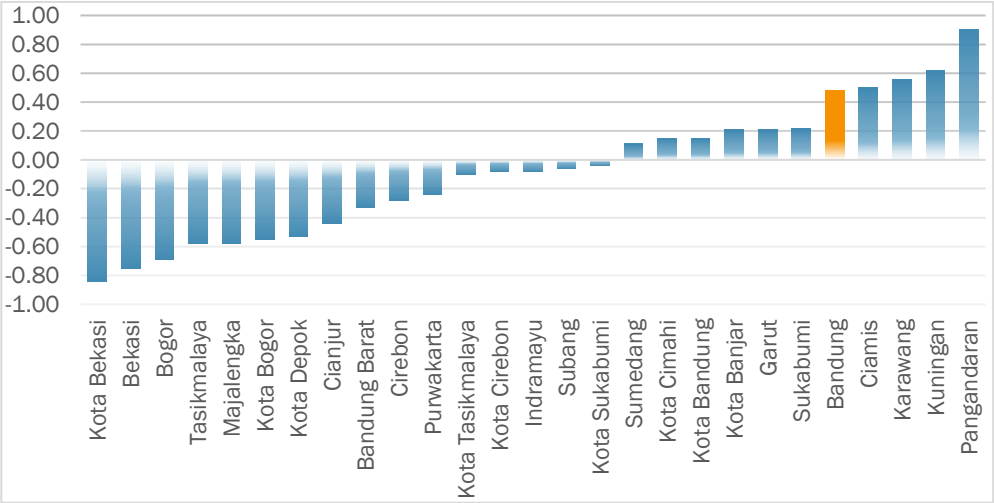

GAMBAR 2.69.
GRAFIK PERUBAHAN TINGKAT PENGANGGURAN TERBUKA PER KABUPATEN/KOTA DI JAWA BARAT TAHUN 2019

Sumber: Hasil Analisis Bappeda Kabupaten Bandung, 2020

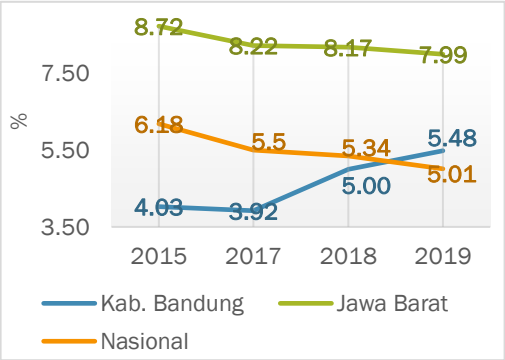

GAMBAR 2.70.
GRAFIK PERKEMBANGAN TPT KABUPATEN BANDUNG, PROVINSI JAWA BARAT, DAN NASIONAL TAHUN 2015-2019

Sumber: BPS, 2020

TPT di Indonesia dan Provinsi Jawa Barat dalam kurun waktu 5 (lima) tahun terakhir menunjukkan trend menurun. Hal ini tidak sama dengan apa yang terjadi di Kabupaten Bandung. Dimulai dari tahun 2017, tingkat pengangguran terbuka terus mengalami peningkatan sampai tahun 2019, melampaui TPT Provinsi Jawa Barat namun masih di bawah Nasional. Apabila dibandingkan dengan data trend tingkat kemiskinan pada periode tahun yang sama, maka terdapat kondisi yang tidak sebanding dimana tingkat kemiskinan mengalami perbaikan namun TPT terus meningkat. Akan tetapi, kondisi ini tidak dapat disebut sebuah anomali mengingat indikator-indikator pembangunan memiliki hubungan sebab-akibat yang kompleks dan tidak hanya dipengaruhi oleh sebuah kondisi saja.

Kondisi TPT Nasional dan Jawa Barat dalam selang waktu 5 (lima) tahun terakhir mengalami pola perubahan yang sejajar dengan selisih nilai tingkat perubahan yang tidak terlalu besar. Lain halnya dengan Kabupaten Bandung yang dalam selang tahun 2015-2019 sempat mengalami penurunan di tahun 2017 namun terus meningkat sampai tahun 2019. Meski demikian, terjadi perlambatan peningkatan di tahun 2019 jika dibandingkan dengan tahun 2018. Kondisi ini menjadikan posisi Kabupaten Bandung berada di atas posisi perubahan TPT Nasional dan Provinsi Jawa Barat dari tahun 2017 sampai 2019 seperti yang dapat dilihat dalam Gambar 2.71.

GAMBAR 2.71.
GRAFIK PERUBAHAN TPT KABUPATEN BANDUNG, PROVINSI JAWA BARAT, DAN NASIONAL TAHUN 2015-2019
Sumber: BPS, 2020

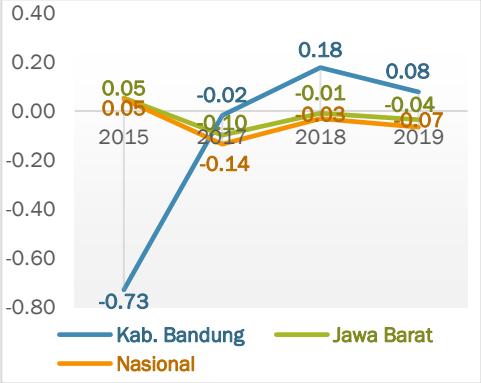

GAMBAR 2.72.
GRAFIK RASIO PERUBAHAN TPT DAN LPE KABUPATEN BANDUNG, PROVINSI JAWA BARAT, DAN NASIONAL TAHUN 2015-2019
Sumber: BPS, 2020

Korelasi antara LPE dengan TPT dijelaskan dalam teori hukum Okun (*Okun's Law*). *Okun's Law* menjelaskan bahwa tingkat pengangguran memiliki hubungan negatif dengan Produk Domestik Bruto (PDB) riil. Peningkatan pengangguran cenderung dikaitkan dengan rendahnya pertumbuhan PDB riil. Ketika tingkat pengangguran meningkat, maka PDB riil cenderung tumbuh lebih lambat atau bahkan turun. Hukum tersebut dan hubungannya dengan rasio perubahan TPT dan LPE mengindikasikan bahwa semakin rendah nilai rasio, maka semakin baik kondisi suatu daerah. Meninjau nilai rasio perubahan TPT dan LPE dalam Gambar 2.72., kondisi ini sejalan dengan kondisi perubahan TPT Kabupaten Bandung yang terus mengalami peningkatan ditahun 2018 dan 2019. Posisi Kabupaten Bandung berada di atas posisi Nasional dan Provinsi Jawa Barat. Maka, dapat disimpulkan bahwa kondisi rasio perubahan TPT dan LPE Kabupaten Bandung lebih buruk dibandingkan Nasional dan Provinsi Jawa Barat selama 3 tahun terakhir.

2. <u>Urusan Pemberdayaan Perempuan dan Perlindungan Anak</u>

Urusan pemberdayaan perempuan diukur dengan menggunakan berbagai indikator, salah satunya adalah partisipasi perempuan dalam kegiatan perekonomian. Hal ini dilakukan dalam rangka memastikan pemberdayaan perempuan dan pemberian akses seluas-luasnya bagi perempuan untuk berperan aktif dalam segala bidang kehidupan demi terciptanya pembangunan yang inklusif, salah satunya melalui kesetaraan gender. Partisipasi perempuan dalam kegiatan perekonomian dapat dilihat dari jumlah pekerja perempuan yang terdapat di Kabupaten

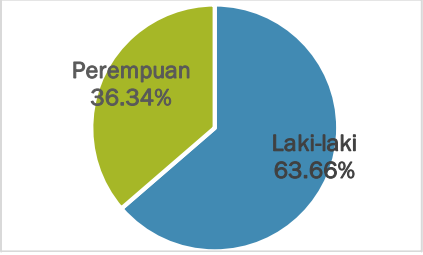

GAMBAR 2.2.73.
GRAFIK PROPORSI PENDUDUK BEKERJA BERDASARKAN JENIS KELAMIN DI KABUPATEN BANDUNG TAHUN 2019
Sumber: Dinas Tenaga Kerja, 2020

Bandung. Di tahun 2019 terdapat sebanyak 613.439 perempuan atau berkisar 36,34% dari total keseluruhan penduduk yang bekerja yang ada di Kabupaten Bandung.

3. Urusan Pangan

Perwujudan ketahanan pangan dapat diindikasikan dengan indikator-indikator berikut ini:

a. Ketersediaan Pangan

Terpenuhinya kebutuhan penyediaan pangan penduduk di wilayah yaitu berdasarkan jumlah ketersediaan energi dan zat gizi per-orang per hari. Berdasarkan SPM Ketahanan Pangan, kebutuhan energi harian rata-rata penduduk Indonesia adalah 2.200 kkal, kebutuhan protein sebesar 57 gram, dengan jumlah Skor (PPH) sebesar 100. Skor PPH di Kabupaten Bandung terus mengalami peningkatan sampai puncaknya pada tahun 2019 dengan Skor PPH sebesar 90,4. Realisasi dan target capaian skor PPH Ketersediaan Pangan di Kabupaten Bandung adalah sebagai berikut.

TABEL 2.24.
SKOR POLA PANGAN HARAPAN KETERSEDIAAN PANGAN BERDASARKAN KELOMPOK PANGAN DI KABUPATEN BANDUNG TAHUN 2015-2019

No.	Kelompok Pangan	Skor Pola Pangan Harapan (PPH)				
		2015	2016	2017	2018	2019
1	Padi-padian	25,0	25,0	25,0	25,0	25
2	Umbi-umbian	1,01	0,86	1,04	1,5	1,1
3	Pangan hewani	21,28	21,39	21,68	23,8	23,1
4	Minyak dan lemak	5,0	5,0	5	5,0	5
5	Buah/Biji berminyak	0,32	0,36	0,43	0,0	0
6	Kacang-kacangan	4,97	5,73	6,21	9,3	8,5
7	Gula	1,84	2,0	2,05	2,1	1,1
8	Sayur dan buah	19,18	18,93	20,16	21,9	16,6
9	Lain-lain	0,0	0,0	0,0	0,0	0
Total PPH		**78,6**	**79,27**	**84,6**	**88,6**	**90,4**

Sumber: Dinas Pangan dan Perikanan Kabupaten Bandung, 2020

b. Penganekaragaman dan Konsumsi Pangan

Berdasarkan data Neraca Bahan Makanan (NBM), pada tahun 2015 jumlah ketersediaan pangan di Kabupaten Bandung sudah mencukupi kebutuhan pangan. Hal ini ditandai dengan Angka Ketersediaan Energi (AKE) dan dan Angka Ketersediaan Protein (AKP) yang melebihi angka kecukupan gizi ketersediaan pangan (ketersediaan energi sebesar 109,70% AKE dan ketersediaan protein 118,87% AKP), walaupun keberagamannya masih belum ideal ditandai dengan skor PPH tahun 2019 sebesar 90,4. Dari data tersebut, rata-rata penduduk Kabupaten Bandung mengkonsumsi bahan makanan energi yang melebihi standar kecukupan gizi, namun konsumsi terhadap bahan makanan yang berprotein masih kurang.

TABEL 2.25.
ANGKA KETERSEDIAAN ENERGI DAN PROTEIN DI KABUPATEN BANDUNG TAHUN 2014-2017

No.	Kelompok Pangan	Tahun				
		2015	2016	2017	2018	2019
1	Konsumsi Energi (%AKE)	109,15	116,06	2347,3	2.347,25	109,70
2	Konsumsi Protein (%AKP)	112,92	119,42	65,2	65,23	118,87
Total PPH		**78,60**	**79,27**	**84,6**	**88,6**	**90,4**

Sumber: Dinas Pangan dan Perikanan Kabupaten Bandung, 2020

4. Urusan Pertanahan

Persentase luas lahan bersertifikat menggambarkan tingkat ketertiban administrasi kepemilikan tanah di daerah. Semakin besar persentase luas lahan bersertifikat menggambarkan semakin besar tingkat ketertiban administrasi kepemilikan lahan di suatu daerah. Persentase luas lahan bersertfikat di Kabupaten Bandung cenderung membaik sejak tahun 2015 hingga tahun 2019. Pada tahun 2019, persentase luas lahan bersertifikat adalah 10,15%.

TABEL 2.26.
PERSENTASE LUAS LAHAN BERSERTIFIKAT DI KABUPATEN BANDUNG TAHUN 2015-2019

Tahun	Jumlah Luas Lahan Bersertifikat (ha)	Luas Wilayah Kabupaten Bandung (ha)	Persentase Luas Lahan Bersertifikat (%)
2015	1.512.294	176.239,67	8,58
2016	1.519.850	176.239,67	8,62
2017	1.523.773	176.239,67	8,65
2018	1.581.254	176.239,67	8,97
2019	1.788.969	176.239,67	10,15

Sumber: Dinas Perumahan Rakyat, Kawasan Permukiman, dan Pertanahan Kabupaten Bandung, 2020

5. Urusan Lingkungan Hidup

Gambaran umum kondisi daerah terkait dengan urusan lingkungan hidup salah satunya dapat dilihat dari indikator kinerja sebagai berikut:

a. Status Penataan Pengendalian Pencemaran Lingkungan pada Kegiatan Industri

Pengendalian pencemaran dan kerusakan lingkungan hidup disebabkan karena pengelolaan lingkungan tidak dilakukan dengan baik dan benar. Berbagai peraturan perundang-undangan dan kebijakan di bidang lingkungan hidup mensyaratkan ketentuan teknis dan administrasi yang harus ditaati oleh seluruh penanggung jawab usaha dan atau kegiatan. Status penataan pengendalian pencemaran lingkungan pada kegiatan industri di Kabupaten Bandung tahun 2015-2019 dapat dilihat pada Tabel 2.27.

TABEL 2.27.
STATUS PENATAAN PENGENDALIAN PENCEMARAN LINGKUNGAN PADA KEGIATAN INDUSTRI DI KABUPATEN BANDUNG TAHUN 2015-2019

No.	Uraian	Tahun				
		2015	2016	2017	2018	2019
1	**Pengendalian Pencemaran Air**					
	Jumlah industri yang dipantau (menghasilkan air limbah)	173 industri manufaktur	169 industri manufaktur	169 industri manufaktur	169 industri manufaktur	169 industri manufaktur
	Industri yang melakukan pengujian kualitas air limbah dan melaporkan secara rutin	- 76% melakukan pengujian - 62% melaporkan	- 88% melakukan pengujian - 63% melaporkan	- 88% melakukan pengujian - 79% melaporkan	- 88% melakukan pengujian - 81% melaporkan	- 88% melakukan pengujian - 82% melaporkan
	Penaatan Pengendalian Pencemaran Air	57,7	56,3	62	59,7	61,5
2	**Pengendalian Pencemaran Udara**					
	Jumlah industri yang dipantau (menimbulkan emisi)	191	186	184	187	187

No.	Uraian	Tahun				
		2015	2016	2017	2018	2019
	Industri yang melakukan pengujian kualitas udara emisi cerobong limbah dan melaporkan secara rutin	88	92	98	80	83
	Penaatan Pengendalian Pencemaran Udara	87	92	94	78	80
3	**Pengawasan Pengelolaan Limbah B3**					
	Jumlah industri yang dipantau (menimbulkan limbah B3)	207	216	206	206	210
	Jumlah industri yang melakukan pengelolaan dan pelaporan pengelolaan limbah B3	- 84% mengelola melalui pengelola berizin - 35% melaporkan	- 98% mengelola melalui pengelola berizin - 55% melaporkan	- 99% mengelola melalui pengelola berizin - 59% melaporkan	- 99% mengelola melalui pengelola berizin - 63.5% melaporkan	- 99% mengelola melalui pengelola berizin - 66% melaporkan
	Penaatan Pengelolaan Limbah B3	43	45	50	53	57

Sumber: Dinas Lingkungan Hidup Kabupaten Bandung, 2020

b. Kualitas Air Sungai dan Kualitas Udara

Pengujian terhadap kualitas air sungai dan udara ambien dilakukan setiap tahun oleh BPLH dari tahun 2001. Sejak tahun 2009, pengujian air sungai dan udara ambien dilakukan oleh UPT Laboratorium Lingkungan BPLH. Evaluasi tehadap hasil pengujian ini dilakukan untuk menentukan arah kebijakan pengendalian pencemaran dan atau kerusakan lingkungan dan prioritas penanganannya. Pengujian kualitas air sungai dan udara ambien dilakukan pada titik-titik prioritas yang dievaluasi setiap tahun. Hasil pengujian kualitas air sungai dianalisis menggunakan metode Storet untuk menentukan status mutunya seperti dalam Tabel 2.28.

TABEL 2.28.

PENGUJIAN AIR DAN UDARA DI KABUPATEN BANDUNG TAHUN 2015-2019

No.	Uraian	Tahun				
		2015	2016	2017	2018	2019
1	Lokasi Pengujian	68 Lokasi , 3x pengujian 7 Lokasi , 12x pengujian	68 Lokasi , 3x pengujian 7 Lokasi , 12x pengujian	70 Lokasi , 3x pengujian 7 Lokasi , 12x pengujian	70 Lokasi , 3x pengujian 7 Lokasi , 12x pengujian	75 Lokasi, 3x pengujian
2	Status Mutu Air	- Storet 100% Cemar Berat - IP = 53% Cemar Berat	- Storet 100% Cemar Berat - IP = 53% Cemar Berat	- Storet 100% Cemar Berat - IP = 55% Cemar Berat	- Storet 100% Cemar Berat - IP = 36% Cemar Berat	- Storet 99% Cemar berat 1 % 1 % Cemar Sedang - IP = 55% Cemar Berat, 39 % Cemar Sedang, 5% Cemar Ringan
3	Skor Storet Terburuk	-286	-137	-152	-147	-132
	- BOD (mg/L)	642	1.021	653	271	516
	- COD (mg/L)	1.280	9.880	1.420	400	1.065
4	Lokasi Pengujian	-	-	-	-	-
5	Paremeter Tidak Memenuhi Baku Mutu	-	Kebisingan 76 dBA	Kebisingan LS 77,1 dBA LM 82,7dBA LSM79,3dBA	-	-
		TSP (debu) 11.162 µg/m³ dan 243 µg/m³	TSP (debu) 6.311 µg/m³	TSP (debu) 426 µg/m³	-	-

Sumber: Dinas Lingkungan Hidup Kabupaten Bandung, 2020

Dari pengujian yang dilakukan setiap tahun diperoleh hasil berdasarkan perhitungan menggunakan metode Storet dengan baku mutu air sungai kelas II 100% berstatus mutu "cemar berat". Adapun parameter yang dominan melampaui baku mutu rata-rata antara lain *fecal coliform*, DO, COD, BOD, TSS, Nitrit, dan beberapa logam berat yaitu Cu, Zn, dan Cr6+. Status "cemar berat" ini bahkan terjadi juga pada sungai-sungai di bagian hulu dengan parameter yang umumnya melampaui baku mutu yaitu *fecal coliform*. *Fecal coliform* pada hulu Sungai Citarum umumnya ditemukan di wilayah dimana air limbah dominan berasal dari penduduk dan atau peternakan. Beberapa lokasi dengan status mutu yang buruk menampung air limbah yang berasal dari kabupaten/kota yang berbatasan wilayah administrasi, seperti Sungai Cikijing (Kabupaten Sumedang) dan Sungai Cibaligo Hilir (Kota Cimahi). Dengan demikian, maka selain pembinaan dan pengawasan yang dilakukan kepada penanggung jawab usaha/kegiatan di wilayah Kabupaten Bandung, juga diperlukan koordinasi dengan Perangkat Daerah yang menangani sektor usaha/kegiatan terkait, pemerintah kabupaten/kota lain, pemerintah provinsi, dan pemerintah pusat dalam pengendalian pencemaran air khususnya dan pengendalian lingkungan umumnya.

c. Persentase Penanganan Sampah

Salah satu masalah persampahan di Kabupaten Bandung yang cukup rumit dalam penyelesaiannya adalah pengadaan dan pengelolaan fasilitas tempat pembuangan sampah akhir (TPSA) yang layak, baik secara teknis maupun non teknis. Keberadaan TPSA selain dapat menampung timbulan sampah yang dihasilkan, juga dapat meminimalisasi bahaya yang mungkin timbul akibat dari penimbunan sampah tersebut. Volume sampah yang tertangani di Kabupaten Bandung menunjukkan kecenderungan yang meningkat pada selang tahun 2015-2019. Pada awal tahun 2015, persentase volume sampah yang tertangani hanya sebesar 21,22%, persentase ini terus meningkat hingga pada tahun 2019 dengan persentase volume sampah yang tertangani sebesar 59,91%.

TABEL 2.29.
PERSENTASE VOLUME SAMPAH YANG TERTANGANI DI KABUPATEN BANDUNG TAHUN 2015-2019

No.	Uraian	Tahun				
		2015	2016	2017	2018	2019
1	Jumlah volume sampah yang tertangani	912.16 m^3	320 ton/hari	370,34 ton/hari	1.726, 2 m^3	746,9 ton/hari
2	Jumlah volume sampah yang dihasilkan	4.296,3 m^3	4.861,38 ton/hari	1.444 ton/hari	4.158, 82 m^3	1.247 ton/hari
3	Persentase sampah tertangani(%)	21,22	24	26	41,5	59,91

Sumber: Dinas Lingkungan Hidup Kabupaten Bandung, 2020

6. Urusan Administrasi Kependudukan dan Pencatatan Sipil

Indikator yang mencerminkan Kabupaten Bandung dari segi urusan administrasi kependudukan dan pencatatan sipil adalah persentase penduduk yang memiliki administrasi kependudukan. Untuk mendapatkan data penduduk yang sudah terdaftar dalam catatan sipil, dapat dilakukan perhitungan berdasarkan kepemilikan Kartu Tanda Penduduk (KTP), Kartu Keluarga (KK), dan Akta Kelahiran.

a. Rasio Penduduk Ber-KTP Per Satuan Penduduk

Saat ini, KTP yang dimiliki oleh penduduk Kabupaten Bandung sudah merupakan Kartu Tanda Penduduk elektronik (e-KTP atau KTP-el). Jumlah penerbitan KTP elektronik di Kabupaten Bandung mengalami peningkatan dibandingkan tahun sebelumnya, akan tetapi apabila ditinjau dari segi rasionya terhadap satuan penduduk yang berusia >17 tahun, penduduk ber-KTP di Kabupaten Bandung tahun 2019 mengalami penurunan dibandingkan dengan tahun sebelumnya, yakni 98,01 di tahun 2019 dan 98,04 di tahun 2018.

TABEL 2.30.
RASIO PENDUDUK BER-KTP PER SATUAN PENDUDUK DI KABUPATEN BANDUNG TAHUN 2015-2019

Tahun	Jumlah Penduduk Usia >17 Tahun yang Ber-KTP	Jumlah Penduduk Usia >17 Tahun Atau Telah Menikah	Rasio Penduduk Ber-KTP Per Satuan Penduduk	Keterangan
2015	1.995.516	2.301.817	86,69	(e-KTP)
2016	2.198.931	2.465.179	89,20	(e-KTP)
2017	2.243.502	2.509.452	89,40	(e-KTP)
2018	2.389.077	2.435.478	98.04	(e-KTP)
2019	2.413.745	2.462.876	98,01	(e-KTP)

Sumber: Dinas Kependudukan dan Catatan Sipil Kabupaten Bandung, 2020

b. Rasio Penduduk Ber-KK Per Satuan Kepala Keluarga

Kartu Keluarga merupakan data yang wajib dimiliki oleh setiap keluarga karena di dalam kartu ini berisi data lengkap mengenai susunan, hubungan, dan jumlah anggota keluarga. Kabupaten Bandung mengalami peningkatan rasio penduduk ber-KK per satuan keluarga selama selang waktu tahun 2015 hingga 2019. Pada tahun 2015, rasio penduduk ber-KK per satuan keluarga adalah 68,69. Angka ini meningkat secara signifikan di tahun 2019 dengan rasio sebesar 91,59.

TABEL 2.31.
RASIO PENDUDUK BER-KK PER SATUAN KELUARGA DI KABUPATEN BANDUNG TAHUN 2015-2019

Tahun	Jumlah Kepala Keluarga yang Memiliki KK	Jumlah Kepala Kelaurga yang Wajib Memiliki KK	Rasio Kepala Keluarga Ber-KK	Keterangan
2015	840.454	1.223.470	68,69	SIAK
2016	956.805	1.137.816	84,09	SIAK
2017	1.012.354	1.174.978	86,16	SIAK
2018	1.054.096	1.170.759	90.04	SIAK
2019	1.095.631	1.196.250	91,59	SIAK

Sumber: Dinas Kependudukan dan Catatan Sipil Kabupaten Bandung, 2020

c. Rasio Cakupan Penerbitan Akta Kelahiran

Akta kelahiran merupakan bukti sah yang memuat informasi terkait identitas setiap individu yang lahir. Melihat pentingnya memiliki akta kelahiran, rasio cakupan penerbitan akta kelahiran di Kabupaten Bandung terus meningkat sejak tahun 2015 hingga 2019. Pada tahun 2019, rasio cakupan penerbitan akta kelahiran di Kabupaten Bandung adalah sebesar 75,86.

TABEL 2.32.
RASIO CAKUPAN PENERBITAN AKTA KELAHIRAN DI KABUPATEN BANDUNG TAHUN 2015-2019

Tahun	Realisasi Cakupan Penerbitan Akta Kelahiran	Target Cakupan Penerbitan Akta Kelahiran	Rasio Cakupan Penerbitan Akta Kelahiran	Keterangan
2015	2.188.127	3.494.469	62,62	Umum
2016	2.276.697	3.512.189	64,82	Umum
2017	1.026.355	1.182.278	86,81	Prioritas 0-18 tahun
2018	1.086.851	1.221.652	88,97	Prioritas 0-18 tahun
2019	1.084.568	1.178.692	92.01	Prioritas 0-18 tahun

Sumber: Dinas Kependudukan dan Catatan Sipil Kabupaten Bandung, 2020

7. Urusan Pemberdayaan Masyarakat dan Desa

Gambaran umum mengenai pemberdayaan masyarakat dan desa ditunjukkan dengan indikator berikut:

a. Rata-rata Jumlah Kelompok Binaan PKK

Pemberdayaan dan Kesejahteraan Keluarga, selanjutnya di singkat PKK, adalah gerakan nasional dalam pembangunan masyarakat untuk mewujudkan keluarga yang sehat sejahtera, maju dan mandiri. Dalam kurun waktu 2017-2018 jumlah PKK terus mengalami peningkatan, namun menurun pada tahun 2019. Informasi mendetil mengenai kelompok binaan PKK di Kabupaten Bandung disajikan pada Tabel 2.33.

TABEL 2.33.
KELOMPOK BINAAN PKK DI KABUPATEN BANDUNG TAHUN 2015-2019

No.	Uraian	Tahun				
		2015	2016	2017	2018	2019
1	Jumlah PKK	65.800	56.809	87.054	69.042	67.978
	Jumlah PKK Aktif	65.800	51.582	73.995	62.137	64.579
	Persentase PKK Aktif (%)	100	90,80	84,99	90	95,00
2	Jumlah Kelompok Binaan PKK	1.120	5.227	44.736	13.964	15.138
3	Rata-rata Jumlah Kelompok Binaan PKK	0,18	0,10	0,60	0,22	0,23

Sumber: DPMD Kabupaten Bandung, 2020

b. Jumlah LSM yang Aktif

Lembaga Swadaya Masyarakat (LSM) adalah organisasi/lembaga yang dibentuk oleh anggota masyarakat sebagai wujud partisipasi dalam upaya meningkatkan taraf hidup dan kesejahteraan masyarakat. Dalam kurun lima tahun terakhir terjadi peningkatan jumlah LSM, baik jumlah LSM terdaftar maupun jumlah LSM aktif. Tahun 2019, sekitar 267 LSM terdaftar di Kabupaten Bandung memiliki status aktif.

TABEL 2.34.
JUMLAH LSM AKTIF DI KABUPATEN BANDUNG TAHUN 2015-2019

No.	Uraian	Tahun				
		2015	2016	2017	2018	2019
1	Jumlah LSM aktif	264	233	247	250	267
2	Jumlah LSM tidak aktif	22	32	27	12	55
	Total LSM Terdaftar	**286**	**265**	**274**	**262**	**322**

Sumber: Badan Kesbanglinmas Kabupaten Bandung, 2020

8. Urusan Pengendalian Penduduk dan Keluarga Berencana

Pengendalian penduduk dank keluarga berencana ditunjukkan melalui indikator rasio akseptor Keluarga Berencana (KB). Untuk menekan laju pertumbuhan penduduk salah satu caranya adalah melalui program KB. Keluarga Berencana dan Keluarga Sejahtera dicanangkan untuk mengetahui tingkat Partisipasi Pasangan Usia Subur (PUS) terhadap KB. Besarnya angka partisipasi KB (akseptor) menunjukkan adanya pengendalian jumlah penduduk. Rasio akseptor KB adalah jumlah akseptor KB dalam periode 1 (satu) tahun per 1000 pasangan usia subur pada tahun yang sama. Besarnya angka partisipasi KB (akseptor) menunjukkan adanya pengendalian jumlah penduduk.

TABEL 2.35.
RASIO AKSEPTOR KB DI KABUPATEN BANDUNG TAHUN 2015-2019

Tahun	Jumlah Akseptor KB	Jumlah Pasangan Usia Subur	Rasio Akseptor KB
2015	555.205	679.239	81,73
2016	580.334	703.383	82,51
2017	587.289	714.046	82,25
2018	603.950	730.128	82,72
2019	554.413	699.669	79,84

Sumber: DP2KBP3A Kabupaten Bandung, 2020

9. Urusan Perhubungan

Gambaran umum kondisi daerah terkait dengan urusan perhubungan salah satunya dapat dilihat dari indikator kinerja sebagai berikut.

a. Rasio Izin Penyelenggaraan Angkutan Orang dengan Kendaraan Bermotor Umum

Seluruh angkutan umum yang ada di Kabupaten Bandung wajib memiliki izin trayek.Hal ini dimaksudkan untuk penataan, pengaturan dan pengendalian trayek angkutan umum, sehingga ini dapat meminimalisir trayek ilegal yang dilakukan para pengendara angkutan umum. Izin trayek yang telah dikeluarkan oleh Pemerintah Kabupaten Bandung pada tahun 2018 sebanyak 7.058 izin. Jumlah ini mengalami peningkatan bila dibandingkan dengan tahun sebelumnya. Data lengkap tentang rasio izin trayek dapat dilihat pada tabel berikut.

TABEL 2.36.
RASIO IZIN PENYELENGGARAAN ANGKUTAN ORANG DENGAN KENDARAAN BERMOTOR UMUM DI KABUPATEN BANDUNG TAHUN 2015-2019

No.	Moda Layanan	Tahun				
		2015	2016	2017	2018	2019
A	**Angkutan Orang dengan Kendaraan Bermotor Umum dalam Trayek**					
1	Antar Kota Dalam Provinsi	4.288	4.283	4.288	4.288	N/a
2	Angkutan Perkotaan	2.287	2.279	2.277	2.274	N/a
3	Angkutan Perdesaan	490	494	495	496	N/a
B	**Angkutan Orang dengan Kendaraan Bermotor Umum Tidak dalam Trayek**					
1	Angkutan Pariwisata	63	108	136	150	N/a
2	Angkutan Karyawan	47	47	47	47	N/a
3	Angkutan Sewa Khusus	0	0	0	67	N/a
4	Angkutan Kawasan Tertentu	47	56	61	76	N/a
Total Izin Trayek		**7.065**	**7.056**	**7.060**	**7.058**	**N/a**
Rasio Izin Penyelenggaraan Angkutan Orang dengan Kendaraan Bermotor Umum		**1 : 575**	**1 : 584**	**1 : 573**	**1 : 527**	**N/a**

Sumber: Dinas Perhubungan Kabupaten Bandung, 2020

b. Jumlah Uji Kir Angkutan Umum

Seluruh angkutan umum yang diimpor di Kabupaten Bandung baik yang dibuat dan/atau dirakit di dalam negeri dan akan dioperasikan di jalan wajib memiliki pengujian agar memenuhi persyaratan teknis dan laik jalan. Hal ini dimaksudkan menjamin keselamatan penumpang angkutan umum dan menjaga keseimbangan ekosistem lingkungan. Pada tahun 2019, jumlah kendaraaan umum yang

telah melakukan uji kir sebanyak 31.674 kendaraan. Data mengenai jumlah kendaraan yang telah melakukan uji kir di Kabupaten Bandung selama kurun waktu 2015-2019 ditampilkan pada tabel berikut.

TABEL 2.37.
JUMLAH UJI KIR ANGKUTAN UMUM DI KABUPATEN BANDUNG TAHUN 2015-2019

No.	Angkutan Umum	Tahun				
		2015	2016	2017	2018	2019
1	Mobil penumpang umum	8.106	5.672	5.136	4.406	3.903
2	Mobil bus	774	648	656	643	699
3	Mobil barang	38.745	39.769	38.344	37.327	27.016
4	Kereta gandengan	6	0	2	2	2
5	Kereta tempelan	9	4	21	61	54
Total		**47.640**	**46.093**	**44.159**	**42.439**	**31.674**

Sumber: Dinas Perhubungan Kabupaten Bandung, 2020

10. Urusan Komunikasi dan Informatika

Dari aspek komunikasi dan informatika, sejak tahun 2013 seluruh Perangkat Daerah di Kabupaten Bandung telah dilengkapi akses terhadap internet. Dalam mendukung kelancaran transformasi data dan informasi pembangunan antar perangkat daerah, beberapa sistem informasi lokalpun terus dikembangkan dalam lingkungan pemerintah daerah Kabupaten Bandung. Selama kurun lima tahun, terus terjadi peningkatan jumlah sistem informasi. Tahun 2015, jumlah sistem informasi di Kabupaten Bandung berjumlah 61 unit. Pada tahun 2016, jumlah sistem informasi tersebut telah meningkat menjadi sebanyak 71 unit. Adapun pada atahun 2019, jumlah sistem informasi Kabupaten Bandung meningkat cukup signifikan, tercatat sebanyak 131 unit. Secara detail, informasi mengenai jumlah ketersediaan sarana/prasana komunikasi dan informasi di Kabupaten Bandung selama lima tahun terakhir disajikan pada Tabel 2.38.

TABEL 2.38.
JUMLAH KETERSEDIAAN SARANA/PRASARANA TEKNOLOGI INFORMASI KOMUNIKASI (TIK) DI KABUPATEN BANDUNG TAHUN 2015-2019

No.	Urusan	Tahun				
		2015	2016	2017	2018	2019
1	Jumlah SKPD yang memiliki akses internet	72	72	74	74	85
2	Jumlah sistem informasi yang ada	61	71	110	110	131
3	Jumlah titik hotspot yang difasilitasi Pemda	5	4	4	-	4

Sumber: Dinas Komunikasi, Informatika, dan Statistik Kabupaten Bandung, 2020

11. Urusan Koperasi, Usaha Kecil, dan Menengah

Gambaran umum kondisi daerah terkait dengan urusan koperasi dan usaha kecil menengah salah satunya dapat dilihat dari indikator kinerja sebagai berikut.

a. Persentase Koperasi Aktif

Koperasi merupakan salah satu usaha dalam rangka pemberdayaan ekonomi rakyat, penurunan kemiskinan, dan perluasan lapangan pekerjaan. Jumlah koperasi pada kurun waktu lima tahun terakhir terus mengalami peningkatan. Meskipun demikian, ditinjau dari produktivitas koperasi, kinerja koperasi di Kabupaten Bandung masih tergolong rendah. Dari total koperasi yang telah terbangun, selama lima tahun terakhir rata-rata hanya sekitar 52,58% koperasi yang berstatus koperasi aktif. Meninjau potensi koperasi terbangun, maka perlu upaya mendorong kinerja koperasi,

serta menghidupkan kembali koperasi yang sudah tidak aktif. Informasi detail mengenai perkembangan koperasi di Kabupaten Bandung disajikan pada Tabel 2.39.

TABEL 2.39.
PERSENTASE KOPERASI AKTIF DI KABUPATEN BANDUNG TAHUN 2015-2019

No.	Uraian	Tahun				
		2015	2016	2017	2018	2019
1	Jumlah koperasi aktif	964	867	806	807	853
2	Jumlah koperasi tidak aktif	722	855	786	733	779
	Jumlah koperasi	**1.686**	**1.722**	**1.592**	**1.540**	**1.632**
	Persentase koperasi aktif (%)	**55,98**	**50**	**50,34**	**52**	**52**
a	Jumlah koperasi produksi	N/a	201	175	175	182
b	Jumlah koperasi simpan pinjam	N/a	137	130	131	135

Sumber: Dinas Koperasi dan UKM Kabupaten Bandung, 2020

b. Jumlah UKM Non BPR/LKMUKM

Usaha kecil dan menengah merupakan suatu peluang usaha ekonomi produktif yang dilakukan oleh orang perorangan atau badan usaha dalam rangka meningkatkan pendapatan. Keberadaan UMKM dan koperasi merupakan potensi yang dapat dikembangkan dan perlu didorong agar memiliki peningkatan kapasitas. Dalam kurun lima tahun terakhir terjadi peningkatan jumlah koperasi dan pelaku UMKM. Informasi detail mengenai jumlah pelaku UMKM dan jumlah koperasi di Kabupaten Bandung.

TABEL 2.40.
JUMLAH PELAKU UKM DAN KOPERASI DI KABUPATEN BANDUNG TAHUN 2015-2019

No.	Uraian	Tahun				
		2015	2016	2017	2018	2019
1	Pelaku UKM	9.615	10.765	12.343	14.695	14.974
2	Koperasi	1.686	1.722	1.592	1.540	1.632

Sumber: Dinas Koperasi dan UKM Kabupaten Bandung, 2020

Usaha Mikro, Kecil, dan Menengah (UMKM) di Kabupaten Bandung didominasi oleh usaha mikro, disusul usaha kecil, sementara untuk usaha menengah tidak dimasukkan ke dalam perhitungan dikarenakan menjadi bagian dari kewenangan provinsi. Berikut gambaran persentase UMKM di Kabupaten Bandung berdasarkan skala urusan.

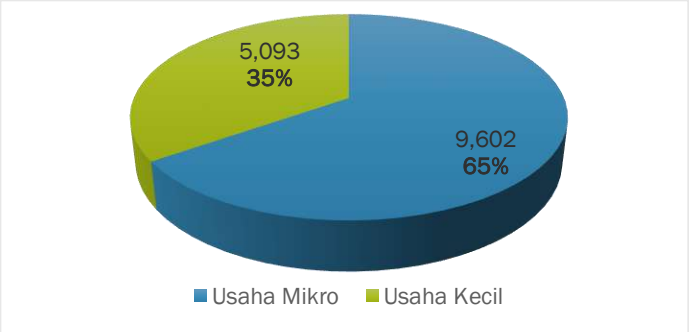

GAMBAR 2.74.
GRAFIK PERSENTASE UKM BERDASARKAN SKALA USAHA TAHUN 2017
Sumber: Hasil Pengolahan Data Dinas Koperasi dan UKM Kabupaten Bandung, 2020

c. Jumlah Omzet

Jumlah omzet menunjukkan tingkat keberhasilan suatu badan usaha. Dalam kurun lima tahun terakhir omzet koperasi dan UMKM di Kabupaten Bandung cenderung mengalami peningkatan. Hal ini menunjukkan bahwa kegiatan ekonomi masyarakat kecil menengah di Kabupaten Bandung semakin meningkat setiap tahunnya.

TABEL 2.41.
JUMLAH VOLUME KOPERASI DAN OMZET USAHA KECIL MENENGAH TAHUN 2015-2019

No	Kegiatan	Omzet Tahun (Rp)				
		2015	2016	2017	2018	2019
1	Koperasi	684.323.516.386	684.323.516.386	716.314.145.613	996.224.195.072	994.617.866.963
2	UMKM	3.099.772.278.625	3.106.363.027.825	3.189.622.862.025	N/a	3.516.559.205.382

Sumber: Dinas Koperasi dan UKM Kabupaten Bandung, 2020

12. Urusan Penanaman Modal

Pemerintah Kabupaten Bandung telah melakukan berbagai upaya untuk mendapatkan modal baik dari dalam negeri maupun luar negeri. Terlihat dari selang tahun 2015 hingga 2019, jumlah investor yang melakukan penanaman modal di Kabupaten Bandung terus meningkat. Pada tahun 2019 terdapat 7.095 investor yang terdiri dari 6.992 investor dalam negeri dan 103 investor asing yang menanamkan modal di Kabupaten Bandung.

TABEL 2.42.
JUMLAH INVESTOR PMDN/PMA TAHUN 2015-2019

No.	Investor	Tahun				
		2015	2016	2017	2018	2019
1	Penanaman Modal Dalam Negeri (PMDN)	62	58	71	112	6.992
2	Penanaman Modal Asing (PMA)	20	22	27	49	103
	Total	**82**	**80**	**98**	**161**	**7.095**

Sumber: Dinas Penanaman Modal dan Pelayanan Terpadu Satu Pintu Kabupaten Bandung, 2020

Dilihat dari realisasi investasi di Kabupaten Bandung dalam kurun lima tahun terakhir cenderung berfluktuasi. Ditinjau dari jumlah proyek, tahun 2018 proyek PMDN di Kabupaten Bandung berjumlah 1.317 proyek. Jumlah ini menurun jika dibandingkan jumlah proyek PMDN pada tahun sebelumnya yang hanya mencapai 2.669 proyek. Sama halnya dengan sektor PMA, sektor PMA Kabupatan Bandung mengalami penurunan sebanyak 11 proyek.

Ditinjau dari segi nilai realisasi investasi, meskipun sempat terjadi penurunan dari tahun 2015 ke 2016, nilai investasi kembali mengalami peningkatan signifikan hingga tahun 2017. Meningkatnya jumlah proyek PMDN pada tahun 2017 menjadi faktor pendorong naiknya nilai realisasi investasi di Kabupaten Bandung dan kembali meningkat di tahun 2018. Tahun 2019 menjadi tahun puncak dimana investasi Kabupaten Bandung berada pada jumlah tertinggi, baik pada jumlah proyek, realisasi investasi, maupun penyerapan tenaga kerja. Total realisasi investasi di Kabupaten Bandung tercatat sebesar Rp 23.337.742.992.779,-. Informasi detail mengenai jumlah proyek dan realisasi investasi di Kabupaten Bandung selama lima tahun terakhir disajikan pada Tabel 2.43. sebagai berikut.

TABEL 2.43.
JUMLAH INVESTASI PMDN/PMA DI KABUPATEN BANDUNG TAHUN 2015-2019

Tahun	Jumlah Proyek			Realisasi Investasi			Penyerapan Tenaga Kerja	
	PMDN	PMA	Total	PMDN	PMA	Total	Indonesia	Asing
2015	2.631	67	2.698	5.964.221.569.580	3.454.165.551.237	9.418.387.120.817	66.869	144
2016	2.240	67	2.307	5.297.733.143.668	2.877.269.319.178	8.175.002.462.846	67.027	100
2017	2.669	60	2.729	8.649.022.464.692	2.324.129.700.450	10.773.152.165.142	35.832	45
2018	1.317	49	1.366	8.888.625.245.625	2.189.795.938.221	11.078.421.183.846	41.087	52
2019	6.992	103	7.095	18.899.840.864.553	4.437.902.128.226	23.337.742.992.779	47.283	14

Sumber: Dinas Penanaman Modal dan Pelayanan Terpadu Satu Pintu Kabupaten Bandung, 2020

13. Urusan Kepemudaan dan Olahraga

Gambaran mengenai urusan kepemudaan dan olahraga dapat ditunjukkan melalui indikator-indikator berikut:

a. Jumlah Organisasi Pemuda

Semakin banyak jumlah organisasi pemuda menunjukkan ketersediaan fasilitas penunjang penyelenggaraan pemerintahan daerah sebagai untuk memberdayakan pemuda dalam pembangunan daerah. Di Kabupaten Bandung terdapat 1.479 organisasi pemuda berdasarkan data tahun 2019.

b. Jumlah Organisasi Olahraga

Banyaknya jumlah organisasi olahraga menggambarkan kapasitas pemerintah daerah dalam memberdayakan masyarakat untuk berperan serta dalam pembangunan daerah khususnya dalam menciptakan pelayanan penunjang dibidang olahraga. Pengembangan kegiatan olahraga di Kabupaten Bandung selain dimotori oleh Dinas Kepemudaan dan Olah Raga juga dimotori oleh masyarakat umum yang diwadahi dalam klub dan organisasi olah raga. Tahun 2019, tercatat 100 organisasi olah raga.

14. Urusan Statistik

Ketersediaan dokumen statistik memudahkan pemerintah dalam mendapatkan data potensi daerah secara umum sebagai bahan evaluasi atas kinerja/pelaksanaan pembangunan daerah dan sebagai bahan untuk menetapkan kebijakan dalam rangka peningkatan kesejahteraan masyarakat secara berkesinambungan. Berikut adalah ketersediaan dokumen statistik di Kabupaten Bandung selama kurun waktu tahun 2015-2019 ditampilkan dalam Tabel 2.44.

TABEL 2.44.
KETERSEDIAAN DOKUMEN STATISTIK TAHUN 2015-2019

No	Uraian	2015		2016		2017		2018		2019	
		Ada	Tidak Ada	Ada	Tidak Ada	Ada	Tidak Ada	Ada	Tidak Ada	Ada	Tidak Ada
1	PDRB	√		√		√			√	√	
2	IPM	√		√		√		√		√	
3	Suseda		√		√		√		√	√	
4	KBDA	√		√		√		√		√	
5	Indeks Gini Ratio		√		√		√		√	√	
6	Input Output		√		√		√		√		√
7	IKM		√		√		√	√		√	
8	IHK		√		√		√		√		√
9	Data Pokok	√		√			√		√	√	

Sumber: Dinas Komunikasi, Informatika, dan Statistik Kabupaten Bandung, 2020

15. Urusan Persandian

Gambaran umum kondisi daerah terkait dengan urusan Persandian dapat dilihat dari beberapa indikator kinerja, diantaranya:

a. Persentase Penyelesaian Penegakan Perda

Peraturan Pemerintah RI nomor 32 tahun 2004 tentang Pedoman Satuan Polisi Pamong Praja (Satpol PP), khususnya yang tercantum pada pasal 3, menyatakan bahwa Satpol PP mempunyai tugas memelihara dan menyelenggarakan ketentraman dan ketertiban umum, menegakan peraturan daerah dan keputusan kepala daerah. Berkaitan dengan peraturan tersebut petugas Satpol PP Kabupaten Bandung telah melakukan penyelesaian atas masalah yang terkait dengan penegakan perda dan penegakan K3. Untuk lebih jelasnya dapat dilihat pada tabel berikut.

TABEL 2.45.
PERSENTASE PENYELESAIAN PENEGAKAN HUKUM DI KABUPATEN BANDUNG TAHUN 2015-2019

No.	Uraian	Tahun				
		2015	2016	2017	2018	2019
1	**Penegakan Perda**					
a	Jumlah Pelanggaran Perda	122	160	468	3.101	209
b	Jumlah Penyelesaian Penegakan Perda	122	160	468	3.101	209
c	Persentase Penyelesaian Penegakan Perda (%)	100	100	100	100	100
2	**Penegakan K3**					
a	Jumlah Pelanggaran K3	943	1.020	1.673	1.363	1.798
b	Jumlah Penyelesaian Penegakan K3	943	1.020	1.673	1.363	1.798
c	Persentase Penyelesaian Penegakan K3 (%)	100	100	100	100	100

Sumber: Satpol PP Kabupaten Bandung, 2020

b. Indeks Kepuasan Masyarakat

Indeks Kepuasan Masyarakat (IKM) merupakan tolak ukur dalam menilai tingkat kualitas pelayanan yang diselenggarakan pemerintah yang didapatkan melalui survei kepuasan masyarakat pada sarana pendidikan dan kesehatan milik pemerintah serta perangkat daerah yang memberikan pelayanan langsung kepada masyarakat. Data yang diperoleh mengenai IKM Kabupaten Bandung tahun 2019 adalah sebesar 82,37, meningkat sebanyak 1,25 poin dibandingkan dengan tahun sebelumnya yaitu 81,12 di tahun 2018.

16. Urusan Kebudayaan

Pembangunan kebudayaan di Kabupaten Bandung diperlukan dalam rangka melestarikan dan mengembangkan kebudayaan daerah serta mempertahankan jati diri dan nilai-nilai budaya daerah di tengah derasnya arus informasi dan pengaruh global. Slogan think globally, act locally harus menjadi kebiasaan sehari-hari dan tidak hanya slogan belaka. Sementara dewasa ini para pemuda cenderung melupakan nilai-nilai kesundaan yang menjadi jati diri warga Jawa Barat dan khususnya warga Kabupaten Bandung. Nilai-nilai kesundaan ini tidak hanya meliputi pemahaman terhadap nilai budaya dan kesenian Sunda, tetapi juga meliputi penggunaan Bahasa Sunda sebagai bahasa daerah.

Namun upaya peningkatan jati diri masyarakat Kabupaten Bandung seperti halnya solidaritas, kekeluargaan, budaya berperilaku positif seperti kerja keras, gotong royong, serta penghargaan terhadap nilai budaya dan bahasa masih perlu ditingkatkan. Kebersamaan dan kemandirian merupakan salah satu nilai yang dirasakan makin memudar. Hal ini menunjukkan perlunya mengembalikan dan menggali kearifan lokal dalam kehidupan masyarakat. Pelestarian budaya diupayakan melalui pemeliharaan benda-benda, situs, dan kawasan cagar budaya, serta penyelenggaraan seni dan budaya daerah. Berikut ini

merupakan data mengenai benda-benda cagar budaya yang dilestarikan serta data perkembangan kesenian di Kabupaten Bandung dalam kurun tahun 2015-2019.

TABEL 2.46.
BENDA, SITUS, DAN KAWASAN CAGAR BUDAYA YANG DILESTARIKAN DI KABUPATEN BANDUNG TAHUN 2015-2019

Tahun	Jumlah Benda, Situs, dan Kawasan Cagar Budaya yang Dilestarikan	Total Benda, Situs, dan Kawasan Cagar Budaya yang Dimiliki Daerah	Persentase Benda, Situs, dan Kawasan Cagar Budaya yang Dilestarikan
2015	100	100	100 %
2016	100	100	100 %
2017	111	111	100 %
2018	111	111	100 %
2019	111	111	100 %

Sumber: Dinas Pariwisata dan Kebudayaan Kabupaten Bandung, 2020

Perkembangan seni dan budaya daerah secara tidak langsung berkorelasi positif dengan ketersediaan sarana prasarana penunjang. Dalam kurun waktu lima tahun terakhir, perkembangan sarana seni dan budaya di Kabupaten Bandung disajikan dalam Tabel 2.47.

TABEL 2.47.
SARANA SENI DAN BUDAYA KABUPATEN BANDUNG TAHUN 2015-2019

No.	Uraian		Tahun				
			2015	2016	2017	2018	2019
1	Jumlah grup kesenian per 10.000 penduduk	Terdata	624	-	625	626	627
		Terdaftar	-	-	55	65	75
2	Jumlah gedung kesenian per 10.000 penduduk		3	2	-	2	2
3	Jumlah sanggar seni		623	-	-	35	40
4	Jumlah sarana penyelenggaraan seni dan budaya		74	74	-	70	31

Sumber: Dinas Pariwisata dan Kebudayaan Kabupaten Bandung, 2020

17. Urusan Perpustakaan

Gambaran umum mengenai urusan perpustakaan yang akan dibahas meliputi jumlah perpustakaan dan jumlah pengunjung perpustakaan per tahun.

a. Jumlah Perpustakaan

Salah satu sarana pendukung utama dalam pelaksanaan kegiatan pendidikan yaitu sarana perpustakaan. Perpustakaan selain berperan dalam mencerdaskan siswa sekolah, juga berperan untuk mencerdaskan masyarakat secara umum, terutama dengan brkembangnya perpustakaan masyarakat di Kabupaten Bandung. Memandang pentingnya peran perpustkaan dalam pembangunan pendidikan warga, dalam kurun 2015-2019 pemerintah Kabupaten Bandung senantiasa terus melakukan pembangunan perpustakaan, baik perpustakaan desa, perpustakaan sekolah, maupun perpustakaan masyarakat.

Meskipun dalam selang tahun 2015-2019 pembangunan perpustakaan di Kabupaten Bandung sempat mengalami stagnansi, tetapi mulai tahun 2015 terjadi pembangunan perpustakaan secara signifikan. Dalam rentang tahun 2015-2017, pemerintah Kabupaten Bandung bekerjasama dengan masyarakat dan LSM telah berhasil membangun perpustakaan baru di Kabupaten Bandung. Informasi detail disajikan pada Tabel 2.48.

TABEL 2.48.
JUMLAH PERPUSTAKAAN DI KABUPATEN BANDUNG TAHUN 2015-2019

No.	Jenis Perpustakaan	Tahun				
		2015	2016	2017	2018	2019
1	Perpustakaan Desa/Kelurahan	276	276	69	22	92
2	Perpustakaan SD	43	66	934	636	869
3	Perpustakaan SMP	47	64	236	208	208
4	Perpustakaan SMA/SMK	25	40	0	138	0
5	Perpustakaan SKPD	18	28	0	0	10
6	Perpustakaan PONTREN	27	37	0	0	0
7	Perpustakaan Masyarakat (TBM, RUPIN, dsb)	25	50	33	0	56
Total		**461**	**561**	**1.272**	**1.004**	**1.241**

Sumber: Dinas Perpustakaan dan Kearsipan Kabupaten Bandung, 2020

b. Jumlah Pengunjung Perpustakaan Per Tahun

Minat baca masyarakat di Kabupaten Bandung dalam kurun lima tahun terakhir terus mengalami peningkatan. Hal ini tercermin dari adanya peningkatan jumlah pengunjung perpustakaan di Kabupaten Bandung. Tahun 2015, jumlah kunjungan ke perpustakaan sekitar 34.672 orang. Pada tahun 2016, jumlah kunjungan ke perpustakaan telah meningkat menjadi 55.072 dan pada tahun 2019, jumlah kunjungan perpustakaan meningkat menjadi 263.271. Informasi detail mengenai jumlah kunjungan perpustakaan di Kabupaten Bandung selama lima tahun terakhir disajikan pada Tabel 2.49.

TABEL 2.49.
JUMLAH PENGUNJUNG PERPUSTAKAAN DI KABUPATEN BANDUNG TAHUN 2015-2019

No.	Uraian	Tahun				
		2015	2016	2017	2018	2019
1	Kunjungan ke perpustakaan	34.672	55.072	198.913	255.308	263.271
2	Populasi yang Harus Dilayani	40.000	59.388	3.090.916	2.912.940	2.612.167

Sumber: Dinas Perpustakaan dan Kearsipan Kabupaten Bandung, 2020

18. Urusan Kearsipan

Dalam hal kerasipan, seluruh perangkat daerah di Kabupaten Bandung telah menerapkan kearsipan secara baku guna memiliki sistem kearsipan yang baik untuk kemudian dapat digunakan untuk memudahkan pengambilan keputusan pemerintah, namun dari segi kuantitas, jumlah perangkat daerah yang menerapkan arsip secara baku menurun selamakurun waktu dua tahun terakhir. Informasi detail disajikan pada Tabel 2.50.

TABEL 2.50.
JUMLAH PERANGKAT DAERAH YANG TELAH MENERAPKAN ARSIP SECARA BAKU TAHUN 2015-2019

No.	Perangkat Daerah	Tahun				
		2015	2016	2017	2018	2019
1	Badan	5	5	5	5	5
2	Dinas	20	20	19	19	15
3	Bagian	10	12	12	12	12
4	RSUD	3	3	3	3	3
5	Lembaga Teknis Daerah	8	2	2	2	2
6	Kecamatan	31	31	31	31	31
7	Kelurahan	10	10	10	10	10

No.	Perangkat Daerah	Tahun				
		2015	2016	2017	2018	2019
8	Desa	270	270	270	270	270
Total		**357**	**357**	**353**	**352**	**352**

Sumber: Dinas Perpustakaan dan Kearsipan Kabupaten Bandung, 2020

Namun demikian, jumlah arsiparis di lingkungan Pemerintah Kabupaten Bandung masih terbatas. Tahun 2019, jumlah arsiparis berada pada posisi terrendah dimana arsiparis di Kabupaten Bandung hanya sebanyak 2 orang penyelia. Informasi perkembangan jumlah arsiparis di Kabupaten Bandung disajikan pada Tabel 2.51.

TABEL 2.51.
JUMLAH ARSIPARIS DI LINGKUNGAN PEMERINTAHAN KABUPATEN BANDUNG TAHUN 2015-2019

No.	Indikator/Data	Tahun				
		2015	2016	2017	2018	2019
1	Arsiparis Penyelia (orang)	6	6	5	5	2
2	Arsiparis Pelaksana Lanjutan (orang)	8	7	7	5	0
3	Arsiparis Pelaksana (orang)	4	4	1	1	0
4	Arsiparis Pertama (orang)	1	1	2	1	0
Total		**19**	**18**	**15**	**12**	**2**

Sumber: Dinas Perpustakaan dan Kearsipan Kabupaten Bandung, 2020

2.1.3.2. Layanan Urusan Pemerintah Pilihan

Analisis kinerja atas layanan urusan pilihan dilakukan terhadap indikator-indikator kinerja penyelenggaraan urusan pilihan pemerintahan daerah, yaitu bidang urusan: 1) kelautan dan perikanan; 2) pariwisata; 3) pertanian; 4) kehutanan; 5) energi dan sumber daya mineral; 6) perdagangan; 7) perindustrian; dan 8) transmigrasi.

1. Urusan Kelautan dan Perikanan

Berikut adalah gambaran secara lengkap mengenai indikator perikanan di Kabupaten Bandung selama kurun waktu tahun 2015-2019.

TABEL 2.52.
INDIKATOR PERIKANAN KABUPATEN BANDUNG TAHUN 2015-2019

No	Indikator	Tahun				
		2015	2016	2017	2018	2019
1	Meningkatnya kapasitas kelompok/UPR pembenihan dan pembudidayaan ikan/pokdakan (kelompok)	380	387	422	502	759
2	Meningkatnya pelaku usaha budidaya perikanan bersertifikat CBIB (orang)	136	167	167	167	197
3	Meningkatnya masyarakat yang aktif mengawasi lingkungan kawasan budidaya (pokmaswas)	9	9	9	N/a	9
4	Terjaganya kelestarian ikan diperairan umum (lokasi)	144	148	169	N/a	194
5	Peningkatan pelaku usaha pengolahan ikan bersertifikat (unit usaha)	83	93	95	97	99

Sumber: Dinas Pangan dan Perikanan Kabupaten Bandung, 2020

2. Urusan Pariwisata

Dalam pengembangan sektor pariwisata, Kabupaten Bandung mempunyai cukup banyak potensi dimana sebagian besar didominasi oleh wisata alam dan agro. Beberapa objek wisata yang ada di Kabupaten Bandung antara lain Situ Cileunca, Situ Patengan, Kolam Air Panas Alami Walini, Kolam Air Panas Alami Cimanggu, Kolam Air Panas Alami Cibolang, Perkemahan Rancaupas, Tebing Keraton, Curug Cinulang. Banyaknya objek wisata di Kabupaten Bandung membangkitkan perekonomian Kabupaten Bandung. Dengan meningkatnya jumlah kunjungan wisata antara lain menumbuhkan sektor perdagangan, hotel dan restoran serta peningkatan terhadap mitra kerja pariwisata. Informasi detail mengenai capaian indikator capaian pariwisata di Kabupaten Bandung disajikan pada Tabel 2.53.

TABEL 2.53.
INDIKATOR PARIWISATA KABUPATEN BANDUNG TAHUN 2015-2019

No	Indikator	Tahun				
		2015	2016	2017	2018	2019
1	Jumlah kunjungan wisata (orang)	1.723.001	2.000.000	2.152.222	2.449.515	2.807.660
2	Jumlah daya tarik wisata (lokasi)	80	156	156	156	202
3	Jumlah mitra kerja pariwisata (orang)	1.865	1.955	2.217	N/a	8

Sumber: Dinas Pariwisata dan Kebudayaan Kabupaten Bandung, 2020

3. Urusan Pertanian

Gambaran umum kondisi daerah terkait dengan urusan pertanian salah satunya dapat dilihat dari indikator kinerja sebagai berikut.

a. Indikator Pertanian, Perkebunan, dan Hortikultura

Produktivitas komoditas padi mengalami penurunan dalam selang waktu 2015-2017 dan terus meningkat sampai tahun 2019 dengan angka produktivitas komoditas padi di tahun 2019 sebesar 63,52 kw/ha. Sementara pencapaian indeks pertanaman secara konsisten terus mengalami peningkatan dalam kurun waktu lima tahun terakhir dengan puncaknya di tahun 2019 sebesar 2,73.

TABEL 2.54.
INDIKATOR PERTANIAN, PERKEBUNAN, DAN HORTIKULTURA KABUPATEN BANDUNG TAHUN 2015-2019

No.	Indikator	Tahun				
		2015	2016	2017	2018	2019
I	**Jumlah pencapaian produktivitas komoditas (kw/ha)**					
1	Padi	64,73	63,84	63,33	63,39	63,52
II	**Luas areal pengembangan hortikultura unggulan (ha)**					
1	Alpukat	45	64	172,4	-	2639
2	Strawberry	12	87	123,49	-	1318
3	Jeruk	6	225	525	-	241
4	Jambu biji	6	12	47,79	-	488
5	Krisan	12.000	14.600	17.100	-	9977
6	Sedap malam	5.000	11.205	11.625	-	9355
7	Mawar	1.000	308	250	-	463
III	**Jumlah pencapaian indeks pertanaman (IP)**	**2,43**	**2,65**	**2,67**	**2,69**	**2,73**
IV	**Jumlah rata-rata pencapaian produktivitas hortikultura**					
1	Sayuran (kw/ha)	216,50	253,92	254,03	-	207,08

No.	Indikator	Tahun				
		2015	2016	2017	2018	2019
2	Buah-buahan (kw/ha)	104,00	124,23	125,68	-	181,23
3	Tanaman hias (tangkai/ha)	17,48	28,87	35,89	-	10000
4	Tanaman obat (kw/ha)	3,25	3,30	3,92	-	11,5
5	Jumlah kelompok yang terbina melalui penyuluh (kelompok)	2.360	2.398	2.445	2.879	3.034
6	Jumlah penyuluh pertanian/perkebunan lapangan yang mendapatkan pelatihan (orang)	84	78	75	82	62

Sumber: Dinas Pertanian Kabupaten Bandung, 2020

b. Indikator Peternakan

Dalam kurun lima tahun terakhir, terjadi tren peningkatan dalam persentase penanggulangan ternak prioritas. Di tahun 2019 hampir semua indikator peternakan yang diukur di Kabupaten Bandung mengalami peningkatan dibandingkan tahun sebelumnya, sementara untuk indikator jumlah penyakit hewan prioritas yang tertanggulangi masih stagnan di angka 32%. Secara umum peningkatan persentase capaian indikator peternakan mengindikasikan adanya peningkatan kualitas peternakan di Kabupaten Bandung. Informasi detail mengenai capaian indikator peternakan Kabupaten Bandung disajikan pada Tabel 2.55.

TABEL 2.55.
INDIKATOR PETERNAKAN KABUPATEN BANDUNG TAHUN 2015-2019

No.	Indikator	Tahun				
		2015	2016	2017	2018	2019
1	Jumlah penyakit hewan prioritas yang tertanggulangi (%)	32	32	32	32	32
2	Status kesehatan hewan (%)	67,40	74,30	71,5	72	75,33
3	Kapasitas pelaku usaha pembudidaya ternak yang mendorong peningkatan produksi hasil peternakan (%)	131,34	131,34	N/a	N/a	N/a
4	Kelompok terbina dala mendorong populasi ternak (kelompok)	N/a	N/a	154	190	196
5	Pelaku usaha pengolahan hasil ternak yang bersertifikat (orang)	200	200	144	100	140
6	Pemanfaatan teknologi peternakan (orang)	587	587	130	33	100
7	Sarana dan prasarana pemotongan ternak di RPH (%)	79	83,5	100	100	100

Sumber: Dinas Pertanian Kabupaten Bandung, 2020

4. Urusan Kehutanan

Praktek *illegal logging* dan *illegal trading*, perambahan hutan, kebakaran hutan, pembukaan hutan untuk keperluan di luar sektor kehutanan, pengelolaan hutan yang belum menerapkan azas kelestarian merupakan faktor utama penyebab kerusakan hutan. Gerakan Rehabilitasi Hutan dan Lahan Kritis Sabilulungan merupakan salah satu upaya percepatan rehabilitasi hutan dan lahan kritis yang diarahkan untuk penanggulangan bencana alam banjir, tanah longsor dan kekeringan secara terpadu

dengan peran semua pihak (pemerintah, pemerintah daerah, masyarakat, pengusaha dan lain-lain) melalui mobilisasi sumber daya. Adapun gambaran mengenai indikator kehutanan Kabupaten Bandung sebagian besar tidak tersedia dikarenakan urusan kehutanan sudah menjadi kewenangan Pemerintah Provinsi Jawa Barat.

TABEL 2.56.
INDIKATOR KEHUTANAN KABUPATEN BANDUNG TAHUN 2015-2019

No.	Indikator	Tahun				
		2015	2016	2017	2018	2019
1	Jumlah luas lahan kritis yang tertanami (ha)	24.542,50	703	N/a	N/a	N/a
2	Persentase luas lahan kritis yang tertanami (%)	66,37	67,08	N/a	N/a	N/a
3	Jumlah kelompok *agroforestry*	50	50	N/a	N/a	N/a
4	Jumlah kelompok tani berbasis Aneka Usaha Kehutanan	50	50	N/a	N/a	N/a

Sumber: Dinas Pertanian Kabupaten Bandung, 2020

5. Urusan Energi dan Sumber Daya Mineral

Gambaran umum kondisi daerah terkait dengan urusan energi dan sumber daya mineral yaitu sebagai berikut.

c. Energi

Potensi energi di Kabupaten Bandung terdiri dari panas bumi (geothermal), mikrohidro, biogas (limbah ternak), bahan bakar nabati (limbah organik) dan tenaga surya (PLTS).

- Panas Bumi

  Terdapat 5 wilayah pengembangan yaitu wilayah Kamojang, Wayang Windu, Patuha, Cibuni, dan Darajat. Perolehan DBH panas bumi Kabupaten Bandung Tahun 2013 sebesar Rp.51.718.860.646, mengalami penurunan jika dibandingkan dengan tahun 2012 sebesar Rp.105.298.055.081,55, dan tahun 2011 sebesar Rp.53.860.362.127,00.

- Ketenagalistrikan

  Pada tahun 2015, jumlah rumah tangga di Kabupaten Bandung yang menggunakan listrik PLN sebanyak 731.428 KK atau sekitar 82,86 % dari total jumlah KK. Pemenuhan listrik penduduk Kabupaten Bandung, disamping dipenuhi oleh listrik PLN juga dipenuhi oleh tenaga mikro hidro. Tahun 2014 tercatat jumlah pengguna energi mikro hidro di Kabupaten Bandung sebanyak 34 KK (Desa Sugihmukti Kecamatan Pasirjambu) dan pengguna energi surya sebanyak 150 KK masing–masing sebanyak 50 KK yang terletak di Desa Mandalawangi Kecamatan Nagreg, Desa Sukaluyu Kecamatan Pangalengan, dan Desa Sugihmukti Kecamatan Pasirjambu.

- Minyak Bumi

  Minyak dan gas bumi di Kabupaten Bandung umumnya bergerak di kegiatan hilir yaitu SPBU sebanyak 50 unit usaha dan agen LPG sebanyak 52 agen.

d. Sumber Daya Mineral

Potensi sumber daya mineral di Kabupaten Bandung dapat dikelompokkan menjadi sumber daya pertambangan dan sumber daya air tanah.

- Pertambangan

  Keberadaan sumber daya mineral di Kabupaten Bandung berupa andesit, tanah urug, dan emas yang tersebar di Kecamatan Margaasih, Baleendah, Nagreg, Kutawaringin, Pameungpeuk, dan Banjaran dengan jumlah perusahaan yang melaksanakan produksi sebanyak 22 perusahaan dengan luas lahan 119,17 ha. Dari jumlah tersebut, hanya 15 perusahaan yang aktif.

Potensi bahan galian yang ada di Kabupaten Bandung selain andesit dan tanah urug juga terdapat potensi emas yang sebagian besar berada di Kecamatan Kutawaringin.Kondisi pengelolaan potensi ini adalah masih dilakukan dengan pertambangan rakyat.

Pengelolaan oleh perusahaan bahan galian di Kabupaten Bandung dilakukan dengan mengedepankan konservasi dan penggalian potensi untuk peningkatan PAD. Untuk pengendalian dan pembinaan dilakukan dengan perijinan yang harus dipenuhi oleh pengusaha. Pada tahun 2014 jumlah luasan pertambangan berijin sebesar 91,56%.

- Sumber Daya Air Tanah

  Kabupaten Bandung sebagai bagian dari cekungan air tanah Bandung-Soreang mengikuti prinsip pengelolaan '*one basin one management*'. Menurut hasil penelitian dari Badan Geologi Kementerian Energi dan Sumberdaya Mineral disebutkan bahwa potensi jumlah air tanah yang terkandung dalam cekungan air tanah Bandung-Soreang adalah 368,5 juta m3/tahun. Dari jumlah total tersebut diperkirakan kebutuhan air di wilayah cekungan Bandung-Soreang yaitu Kota Bandung, Kabupaten Bandung, Kota Cimahi, Kabupaten Sumedang, dan Kabupaten Garut adalah sebesar 312,75 juta m^3.

6. Urusan Perdagangan

Sektor perdagangan merupakan salah satu sektor dengan kontribusi tertinggi terhadap Produk Domestik Regional Bruto. Selama kurun lima tahun terakhir, sektor perdagangan, hotel dan restoran menjadi sektor paling besar ketiga setelah sektor industri dan pertanian. Perkembangan sektor perdagangan Kabupaten Bandung tahun 2015-2019 dapat dilihat dari indikator kinerja sebagai berikut.

TABEL 2.2.57.
INDIKATOR PERDAGANGAN KABUPATEN BANDUNG TAHUN 2015-2019

No.	Indikator	Tahun				
		2015	2016	2017	2018	2019
1	Jumlah penyelesaian kasus dalam fasilitasi advokasi perlindungan konsumen	17	20	24	N/a	N/a
2	Jumlah nilai ekspor barang dan jasa (US $)	508.950.000	824.819.145	897.710.575	1.028.957.434,14	948.614.175,00
3	Jumlah Pasar tradisional yang sudah ditata	3	1	1	2	2

Sumber: Dinas Perdagangan dan Perindustrian Kabupaten Bandung, 2020

Jumlah nilai ekspor barang dan jasa (US$) mengalami terus meningkat dari tahun 2016 sebesar US$ 824.819.145 menjadi US$ 897.710.575 pada tahun 2017 dan menjadi US$ 1.028.957.434,14 pada tahun 2018. Namun nilai ekspor kemudian menurun di tahun 2019 pada angka US$ 948.614.175,00.

7. Urusan Perindustrian

Kecenderungan membaiknya perekonomian nasional dan regional merupakan salah satu faktor pendorong pertumbuhan sektor industri. Sektor industri di Kabupaten Bandung mempunyai kontribusi besar terhadap PDRB Kabupaten Bandung, terutama industri olahan. Gambaran umum kondisi daerah terkait dengan urusan perindustrian dapat dilihat dari indikator kinerja sebagai berikut.

TABEL 2.58.
PERTUMBUHAN INDUSTRI DI KABUPATEN BANDUNG TAHUN 2015-2019

Tahun	Industri Kecil		Industri Menengah	Industri Besar	Total
	Non Formal	Formal			
2015	6.516	1.214	392	356	8.478
2016	6.816	1.237	395	366	8.848
2017	7.236	1.283	397	368	9.284
2018	9.233		346	140	9.719
2019	9.506		358	140	10.004

Sumber: Dinas Perdagangan dan Perindustrian Kabupaten Bandung, 2020

Dari tabel di atas dapat dilihat bahwa pada industri kecil, baik industri non formal maupun formal terus mengalami pertumbuhan. Industri kecil di tahun 2018 berjumlah 9.233 unit. Angka tersebut meningkat di tahun 2019 dengan jumlah industri kecil di Kabupaten Bandung berjumlah 9.506 unit.

8. Urusan Transmigrasi

Transmigrasi yang terjadi di Kabupaten Bandung terbatas meliputi transmigrasi umum, yaitu transmigrasi yang disponsori dan dibiayai oleh pemerintah. Berdasarkan perkembangannya, dalam kurun lima tahun terakhir jumlah transmigrasi umum di Kabupaten Bandung terus mengalami penurunan. Penurunan jumlah transmigran ini sejalan dengan telah meningkatnya taraf kesejahteraan penduduk Kabupaten Bandung secara keseluruhan. Informasi mengenai perkembangan jumlah transmigrasi di Kabupaten Bandung disajikan pada Tabel 2.59.

TABEL 2.59.
JUMLAH TRANSMIGRASI MENURUT JENIS DI KABUPATEN BANDUNG TAHUN 2015-2019

Jenis Transmigrasi		Tahun				
		2015	2016	2017	2018	2019
Transmigrasi Swakarsa	Jumlah KK	0	0	0	0	0
	Jumlah Jiwa	0	0	0	0	0
Transmigrasi Umum	Jumlah KK	17	8	7	3	0
	Jumlah Jiwa	N/A	31	35	9	0
Transmigrasi Bedol Desa	Jumlah KK	0	0	0	0	0
	Jumlah Jiwa	0	0	0	0	0

Sumber: Dinas Tenaga Kerja Kabupaten Bandung, 2020

2.1.3.3. Layanan Penunjang Urusan

Pembahasan mengenai layanan penunjang urusan di Kabupaten Bandung akan mencakup beberapa urusan, diantaranya adalah: 1) perencanaan pembangunan; 2) keuangan; 3) kepegawaian; dan 4) pengawasan.

1. Urusan Perencanaan Pembangunan

Dalam rangka meningkatkan efisiensi selama proses pengendalian, pelaksanaan, dan pembangunan untuk tahun 2020, pemerintah Kabupaten Bandung menggunakan sistem berbasis elektornik yang mensinergikan antara e-*planning* dengan e-*budgeting*, dan e-*monev*. E-*planning* dan e-

budgeting yang terintegrasi tertuang dalam Sistem Informasi Perencanaan Pembangunan Daerah (SIMDA Perencanaan) yang terintegrasi dengan SIMDA Keuangan. Penggunaan SIMDA *Integrated* akan memudahkan proses penyampaian usulan program dan kegiatan desa dan kecamatan. Disamping dapat mengoptimalkan dalam penjaringan usulan, pengaplikasian SIMDA *Integrated* juga mampu mempersingkat proses perencanaan, mengingat usulan tidak lagi disampaikan secara manual. Dengan memanfaatkan teknologi internet, penyampaian usulan dapat dilakukan jarak jauh, sehingga waktu perencanaan lebih efektif.

Disamping meningkatkan efektifitas dan efisiensi proses perencanaan, penggunaan SIMDA *Integrated* juga memiliki kelebihan dalam hal transparansi program dan kegiatan sejalan dalam mendukung praktik *good governance* dan *clean governance*. Berbagai usulan program dan kegiatan serta proses verifikasi diawasi secara bersama, antara pemerintah desa, kecamatan, dan kabupaten. Selain dari pada itu, berbagai kriteria teknis serta harga satuan setiap kegiatan secara transparan ditampilkan secara online sehingga pengalokasian anggaran program/ kegiatan dapat lebih akuntabel.

Rangkaian alur perencanaan daerah yang dimulai dari RPJMD – Renstra – RKPD – Renja – DPA/APBD perlu di-*input* pada SIMDA *Integrated* sesuai dengan urutan. Diharapkan perencanaan yang dilakukan oleh daerah menjadi sistematis dan lebih terintegrasi serta sejalan dengan money follow program. Pengisian masing-masing tahap alur perencanaan perlu diselesaikan terlebih dahulu untuk dapat masuk ke tahap selanjutnya. Oleh sebab itu, dibutuhkan kerjasama dari para pemangku kepentingan untuk berkomitmen menyelesaikan kegiatan di setiap tahapannya, untuk lebih jelasnya dapat dilihat pada gambar di bawah.

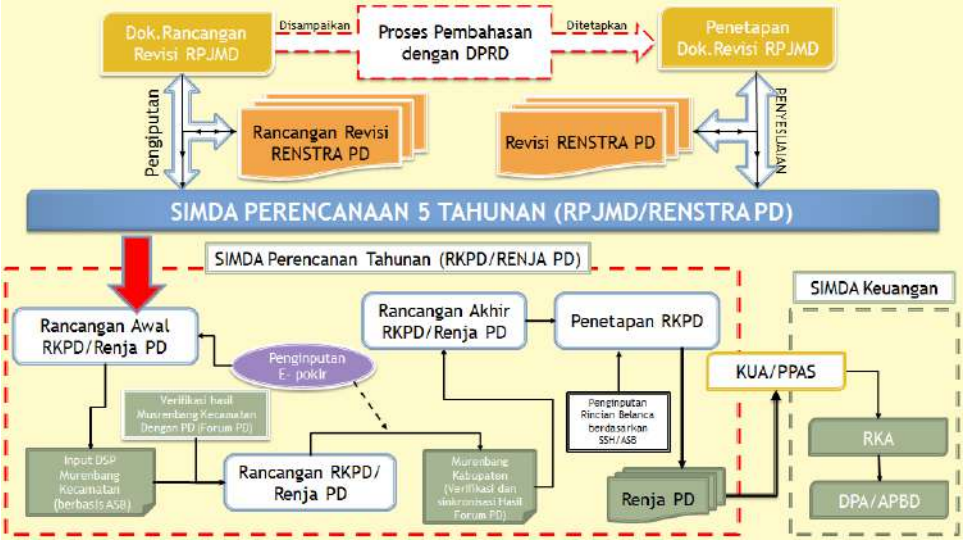

GAMBAR 2.75.
MEKANISME SIMDA INTEGRATED
Sumber: Hasil Analisis Bappeda Kabupaten Bandung, 2020

2. Urusan Keuangan

Penyelenggaraan penunjang urusan keuangan dilaksanakan melalui pelaksanaan pengelolaan keuangan daerah sesuai dengan ketentuan perundang-undangan. Hasil pencapaian kinerja penunjang urusan keuangan Kabupaten Bandung tahun 2015-2019 ditunjukkan melalui indikator kinerja opini BPK atas laporan keuangan Pemerintah Daerah. Dalam indikator ini, laporan keuangan Pemerintah Daerah diaudit oleh BPK dengan keluaran berupa opini yang terdiri atas:

1. WTP (Wajar Tanpa Pengecualian)

2. WTP-DPP (Wajar Tanpa Pengecualian-Dengan Paragraf Penjelasan)
3. WDP (Wajar Dengan Pengecualian)
4. TW (Tidak Wajar)
5. TMP/Disclaimer (Tidak Memberikan Pendapat)

Pencapaian indikator opini BPK pada laporan keuangan Pemerintah Daerah Kabupaten Bandung selama lima tahun berturut-turut tercantum dalam tabel berikut.

TABEL 2.60.
OPINI BPK ATAS LAPORAN KEUANGAN PEMERINTAH DAERAH KABUPATEN BANDUNG TAHUN 2015-2019

No.	Indikator	Tahun				
		2015	2016	2017	2018	2019
1	Opini BPK atas laporan keuangan Pemerintah Daerah	TMP/ Disclaimer	WDP	WTP	WTP	WTP

Sumber: Badan Keuangan dan Aset Daerah, Badan Pendapatan Daerah Kabupaten Bandung, 2020

3. Urusan Kepegawaian

Penilaian mengenai capaian urusan kepegawaian dilihat dari kompetensi sumber daya aparatur pemerintahan. Kompetensi diartikan sebagai kemampuan (*capability*) atau keahlian (*expertise*), bukan hanya sebatas keterampilan (*skill*). Peningkatan kompetensi sumber daya aparatur sipil negara dapat diperoleh melalui pengalaman pekerjaan, diklat, dan tugas belajar. Untuk itu, dalam pencapaian sasaran strategis ini digunakan beberapa indiakator untuk mengukur kompetensi sumber daya Pemerintah Kabupaten Bandung yang secara rinci dijabarkan dalam tabel berikut.

TABEL 2.61.
INDIKATOR KEPEGAWAIAN KABUPATEN BANDUNG TAHUN 2018-2019

No.	Indikator	Tahun	
		2018	2019
1	Persentase PNS yang memenuhi Standar Kompetensi Jabatan (%)	10,61	12,39
2	Persentase ASN yang memenuhi sasaran penilaian kinerja minimal (%)	17,004	21,551

Sumber: Badan Kepegawaian dan Pengembangan Sumber Daya Manusia Kabupaten Bandung, 2020

4. Urusan Pengawasan

Pelaksanaan urusan pengawasan di lingkup Pemerintahan Kabupaten Bandung dilakukan oleh Inspektorat sebagai Aparat Pengawasan Internal Pemerintah (APIP). Sebagai penanggung jawab urusan pengawasan, untuk mampu memberikan informasi mengenai pelaksanaan urusan pengawasan maka salah satu indikator kinerja yang dijadikan tolak ukur adalah indikator penilaian akuntabilitas kinerja pemerintah daerah per Perangkat Daerah di Kabupaten Bandung. Adapun hasil evaluasi penilaian AKIP Perangkat Daerah Kabupaten Bandung tahun 2019 adalah sebagai berikut.

TABEL 2.62.
REKAPITULASI HASIL EVALUASI AKUNTABILITAS KINERJA PERANGKAT DAERAH KABUPATEN BANDUNG TAHUN 2019

No.	Perangkat Daerah	Nilai AKIP	Intepretasi	Kategori
1	Badan Kepegawaian dan Pengembangan Sumber Daya Manusia	75,99	Sangat Baik	BB
2	Badan Kesatuan Bangsa dan Politik	63,92	Baik	B
3	Badan Keuangan dan Aset Daerah	73,69	Sangat Baik	BB

No.	Perangkat Daerah	Nilai AKIP	Intepretasi	Kategori
4	Badan Pendapatan Daerah	73,07	Sangat Baik	BB
5	Badan Penanggulangan Bencana Daerah	64,01	Baik	B
6	Badan Perencanaan Pembangunan, Penelitian dan Pengembangan Daerah	81,72	Memuaskan	A
7	Dinas Kebakaran dan Penyelamatan	76,94	Sangat Baik	BB
8	Dinas Pemuda dan Olah Raga	63,67	Baik	B
9	Dinas Kependudukan dan Catatan Sipil	73,23	Sangat Baik	BB
10	Dinas Kesehatan	74,61	Sangat Baik	BB
11	Dinas Komunikasi, Informatika dan Statistik	68,01	Baik	B
12	Dinas Koperasi, Usaha Kecil dan Menengah	74,27	Sangat Baik	BB
13	Dinas Lingkungan Hidup	75,18	Sangat Baik	BB
14	Dinas Pangan dan Perikanan	80,21	Memuaskan	A
15	Dinas Pariwisata dan Kebudayaan	70,91	Sangat Baik	BB
16	Dinas Pekerjaan Umum dan Tata Ruang	77,54	Sangat Baik	BB
17	Dinas Pemberdayaan Masyarakat dan Desa	70,24	Sangat Baik	BB
18	Dinas Penanaman Modal dan Pelayanan Terpadu Satu Pintu	72,51	Sangat Baik	BB
19	Dinas Pendidikan	76,69	Sangat Baik	BB
20	Dinas Pengendalian Penduduk, Keluarga Berencana, Pemberdayaan Perempuan dan Perlindungan Anak	67,54	Baik	BB
21	Dinas Perindustrian dan Perdagangan	73,88	Sangat Baik	BB
22	Dinas Perhubungan	75,89	Sangat Baik	BB
23	Dinas Arsip dan Perpustakaan	71,18	Sangat Baik	BB
24	Dinas Pertanian	80,63	Memuaskan	A
25	Dinas Perumahan Rakyat, Kawasan Pemukiman, dan Pertanahan	80,99	Memuaskan	A
26	Dinas Sosial	72,00	Sangat Baik	BB
27	Dinas Ketenagakerjaan	70,96	Sangat Baik	BB
28	Inspektorat	81,30	Memuaskan	A
29	Rumah Sakit Umum Daerah Cicalengka	66.34	Baik	B
30	Rumah Sakit Umum Daerah Kelas B Majalaya	75,31	Sangat Baik	BB
31	Rumah Sakit Umum Daerah Soreang	69,00	Baik	B
32	Satuan Polisi Pamong Praja	71,99	Sangat Baik	BB
33	Sekretariat Daerah	71,60	Sangat Baik	BB
34	Sekretariat DPRD	62,21	Baik	B
35	Kecamatan Arjasari	60,53	Baik	B
36	Kecamatan Baleendah	67,21	Baik	B
37	Kecamatan Banjaran	64,86	Baik	B
38	Kecamatan Bojongsoang	63,05	Baik	B
39	Kecamatan Cangkuang	67,45	Baik	B
40	Kecamatan Cicalengka	62,17	Baik	B
41	Kecamatan Cikancung	66,29	Baik	B
42	Kecamatan Cilengkrang	63,07	Baik	B
43	Kecamatan Cileunyi	59,16	Cukup	CC
44	Kecamatan Cimaung	66,40	Baik	B
45	Kecamatan Cimenyan	65,08	Baik	B

No.	Perangkat Daerah	Nilai AKIP	Intepretasi	Kategori
46	Kecamatan Ciparay	67,15	Baik	B
47	Kecamatan Ciwidey	74,13	Sangat Baik	BB
48	Kecamatan Dayeuhkolot	56,54	Cukup	CC
49	Kecamatan Ibun	56,92	Cukup	CC
50	Kecamatan Katapang	70,33	Sangat Baik	BB
51	Kecamatan Kertasari	55,29	Cukup	CC
52	Kecamatan Kutawaringin	63,49	Baik	B
53	Kecamatan Majalaya	60,83	Baik	B
54	Kecamatan Margaasih	61,02	Baik	B
55	Kecamatan Margahayu	67,48	Baik	B
56	Kecamatan Nagreg	69,89	Baik	B
57	Kecamatan Pacet	60,29	Baik	B
58	Kecamatan Pameungpeuk	65,71	Baik	B
59	Kecamatan Pangalengan	56,94	Cukup	CC
60	Kecamatan Paseh	63,66	Baik	B
61	Kecamatan Pasirjambu	64,10	Baik	B
62	Kecamatan Rancabali	63,29	Baik	B
63	Kecamatan Rancaekek	64,48	Baik	B
64	Kecamatan Solokanjeruk	66,65	Baik	B
65	Kecamatan Soreang	74,84	Sangat Baik	BB
	Rata-rata	**69,77**		

Sumber: Inspektorat Kabupaten Bandung, 2020

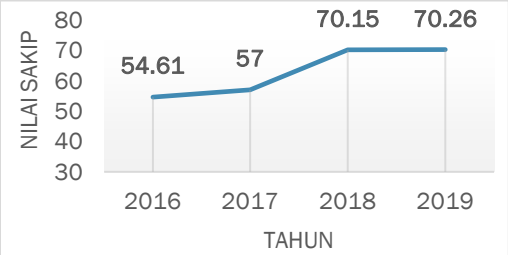

GAMBAR 2.76.
GRAFIK PERKEMBANGAN NILAI SAKIP KABUPATEN BANDUNG TAHUN 2016-2019
Sumber: Provinsi Jawa Barat Dalam Angka Tahun 2020

Selain dilaksanakan untuk mengetahui tingkat akuntabilitas kinerja Perangkat Daerah, penilaian AKIP juga dilakukan untuk menilai akuntabilitas kinerja Pemerintahan Daerah secara luas melalui penilaian Akuntabilitas Kinerja Instansi Pemerintahan (AKIP) dan Reformasi Birokrasi (RB) Pemerintah Daerah. Penilaian ini dilakukan oleh Kementerian Pendayagunaan Aparatur Negara dan Reformasi Birokrasi (PANRB). Adapun capaian nilai hasil evaluasi AKIP Kabupaten Bandung dalam kurun waktu 4 tahun ke belakang terdapat dalam Gambar 2.76. di samping.

2.1.4. Aspek Daya Saing Daerah

Daya saing daerah didefinisikan oleh *Centre for Regional and Urban Studies* (CURDS), Inggris sebagai kemampuan sektor bisnis atau perusahaan pada suatu daerah dalam menghasilkan pendapatan yang tinggi serta tingkat kekayaan yang lebih merata untuk penduduknya. Daya saing daerah menilai kemampuan suatu daerah untuk bersaing dengan daerah lain dalam memproduksi dan memasarkan barang dan jasanya. Daya saing daerah menjadi salah satu aspek tujuan penyelenggaraan otonomi daerah yang disesuaikan dengan potensi, kekhasan, dan unggulan dari daerah itu sendiri. Suatu daya saing (*competitiveness*) merupakan salah satu faktor kunci keberhasilan pembangunan ekonomi yang berhubungan dengan tujuan pembangunan daerah dalam mencapai tingkat kesejahteraan yang tinggi dan berkelanjutan. Untuk melihat tingkat daya saing daerah diantaranya dapat dilihat melalui beberapa fokus, diantaranya adalah kemampuan ekonomi daerah, fasilitas wilayah/infrastruktur, iklim berinvestasi, status desa, sumber daya manusia, dan tingkat ketergatungan.

2.1.4.1. Kemampuan Ekonomi Daerah

Sebagai wilayah yang didominasi perdesaan dengan potensi pertanian yang begitu besar, maka kemampuan ekonomi daerah Kabupaten Bandung dapat tergambar dari capaian indikator perekonomian pada sektor pertanian. Salah satu indikator yang dapat digunakan untuk menggambarkan kemampuan ekonomi daerah khususnya pada sektor pertanian adalah Nilai Tukar Petani (NTP). Nilai Tukar Petani (NTP) merupakan salah satu indikator yang berguna untuk mengukur tingkat kesejahteraan petani dengan mengukur kemampuan tukar produk (komoditas) yang dihasilkan/dijual petani dibandingkan dengan produk yang dibutuhkan petani baik untuk proses produksi (usaha) maupun untuk konsumsi rumah tangga. Jika NTP lebih besar dari 100 maka periode tersebut relatif lebih baik dibandingkan dengan periode tahun dasar, sebaliknya jika NTP lebih kecil dari 100 berarti terjadi penurunan daya beli petani. Nilai Tukar Petani dapat dihitung dengan membandingkan faktor produksi dengan produk, yaitu perbandingan antara indeks yang diterima (It) petani dan yang dibayar (Ib) petani.

Selama kurun waktu 5 (lima) tahun ke belakang, nilai NTP Kabupaten Bandung sempat mengalami penurunan di tahun 2016 namun terus mengalami peningkatan di tahun-tahun berikutnya sampai dengan puncaknya sebesar 112,36 di tahun 2019. Dibandingkan dengan tahun sebelumnya, selama kurun waktu 2017-2019 perkembangan NTP Kabupaten Bandung mengalami peningkatan yang cukup pesat. Hal ini menunjukkan adanya peningkatan kesejahteraan petani dan perbaikan daya beli petani.

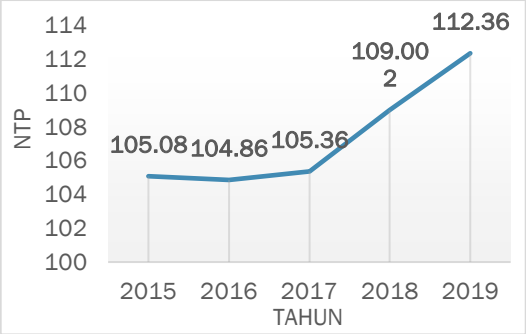

GAMBAR 2.77.
GRAFIK PERKEMBANGAN NILAI TUKAR PETANI KABUPATEN BANDUNG TAHUN 2015-2019
Sumber: Provinsi Jawa Barat Dalam Angka Tahun 2020

Untuk dapat mengetahui kemampuan ekonomi Kabupaten Bandung dan posisinya dibandingkan dengan Provinsi Jawa Barat dan nasional, maka dibuat sandingan perkembangan NTP dalam kurun waktu 5 (lima) tahun terakhir seperti yang tertera dalam Gambar 2.76. Dari grafik tersebut dapat diketahui bahwa kecenderungan NTP Kabupaten Bandung berada di atas nilai NTP nasional namun berada di bawah nilai NTP Provinsi Jawa Barat. Hal ini mengindikasikan bahwa kesejahteraan atau daya beli petani di Kabupaten Bandung sudah lebih baik dibandingkan dengan nasional namun masih lebih rendah jika dibandingkan dengan Provinsi Jawa Barat. Meski demikian, pada seluruh level wilayah angka NTP sudah melampaui angka 100, yang mendindikasikan bahwa daya beli petani secara garis besar mengalami peningkatan dibandingkan dengan tahun dasar perhitungan.

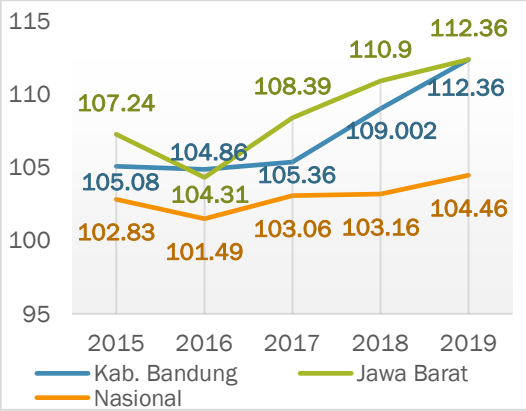

GAMBAR 2.78.
GRAFIK PERKEMBANGAN NILAI TUKAR PETANI KABUPATEN BANDUNG, PROVINSI JAWA BARAT, DAN NASIONAL TAHUN 2015-2019
Sumber: BPS, 2020

2.1.4.2. Fasilitas Wilayah/Infrastruktur

Suatu fasilitas wilayah dan infrastruktur menunjang daya saing daerah dalam hubungannya dengan ketersediaannya dalam mendukung aktivitas ekonomi daerah di berbagai sektor di daerah dan antar-wilayah.Infrastruktur adalah penunjang daya saing daerah dalam hubungannya dengan ketersediaan (*availability*) fasilitas untuk mendukung aktivitas ekonomi daerah di berbagai sektor di

daerah dan antar-wilayah.Semakin lengkap ketersediaan wilayah/infrastruktur, semakin kuat dalam menghadapi daya saing daerah.

Gambaran umum kondisi daya saing daerah terkait dengan fasilitas wilayah/infrastruktur dapat dilihat dari aksesibilitas daerah, penataan wilayah, fasilitas bank dan non bank, ketersediaan air bersih, fasilitas listrik, ketersediaan restoran dan rumah makan serta ketersediaan penginapan.Namun demikian pembahasan berikut ini hanya meliputi infrastruktur yang memiliki peranan vital di Kabupaten Bandung.

A. Aksesibilitas Daerah

Dalam mengukur tingkat aksesibilitas daerah, salah satu indikator yang dapat digunakan adalah indikator *level of service* (LOS) jalan. Indikator *level of service* (LOS) jalan atau tingkat pelayanan jalan merupakan ukuran kinerja ruas jalan atau simpang jalan yang dihitung berdasarkan tingkat penggunaan jalan, kecepatan, kepadatan, dan hambatan yang terjadi, sehingga dinilai dapat menunjukkan kondisi aksesibilitas Kabupaten Bandung. Dari 6 (enam) kategori *level of service* (LOS) jalan, tingkat pelayanan jalan di Kabupaten Bandung tahun 2019 tergolong ke dalam kategori 3 (tiga) atau C, dimana kondisi jalan dalam kategori ini antara lain:

- Arus stabil tetapi kecepatan dan pergerakan kendaraan dikendalikan oleh volume lalu lintas yang lebih tinggi
- Kepadatan lalu lintas sedang karena hambatan internal lalu lintas meningkat
- Pengemudi memiliki keterbatasan untuk memilih kecepatan, pindah lajur atau mendahului.

B. Ketersediaan Air Bersih

Air bersih adalah air yang digunakan untuk keperluan sehari-hari yang kualitasnya memenuhi syarat kesehatan dan dapat diminum setelah dimasak. Sementara air minum adalah air yang melalui proses pengolahan atau tanpa proses pengolahan yang memenuhi syarat kesehatan dan dapat langsung diminum (Keputusan Menteri Kesehatan Nomor 907 Tahun 2002). Sumber air bersih dapat dibedakan atas air hujan, air sungai dan danau, mata air, air sumur dangkal, dan air sumur dalam.

TABEL 2.63.
PERSENTASE JUMLAH RUMAH TANGGA YANG MENGGUNAKAN AIR BERSIH DI KABUPATEN BANDUNG TAHUN 2015-2018

No.	Sumber Air Bersih	Tahun			
		2015	2016	2017	2018
1	Ledeng (Perpipaan)	363.485	357.897	467.431	470.746
2	Sumur Lindung	941.950	953.796	874.975	1.818.975
3	Sumur Tidak Terlindung	N/a	N/a	N/a	
4	Mata Air Terlindung	129.487	137.121	189.620	
5	Mata Air Tidak Terlindung	N/a	N/a	N/a	
6	Sungai	N/a	N/a	N/a	
7	Air Hujan	N/a	7.022	20	
8	Air Kemasan	N/a	N/a	N/a	
9	Pompa	135.103	285.283	362.423	
10	Air lainnya	N/a	N/a	N/a	584.135
11	Sumur Gali dengan Pompa Listrik	722.466	792.166	777.950	
12	Terminal Air	134.027	143.292	96.315	
	Total Jumlah Penduduk yang menggunakan air bersih	**2.426.518**	**2.676.577**	**2.768.734**	**2.873.856**
	Persentase Rumah Tangga yang menggunakan air bersih	**73,99**	**74,91**	**78,73**	**78,57**

Sumber: Dinas Pekerjaan Umum dan Tata Ruang Kabupaten Bandung, 2020

2.1.4.3. Iklim Berinvestasi

1. Kemudahan Perizinan

Pembentukan daya saing investasi dipengaruhi oleh banyak faktor, salah satunya yaitu kemudahan prosedur perijinan. Dalam konteks Kabupaten Bandung, pemerintah daerah melalui Dinas Penanaman Modal dan Pelayanan Terpadu Satu Pintu telah menyediakan prosedur perizinan yang terintegrasi dalam satu pintu pelayanan, sehingga memudahkan calon investor dalam megurus proses perizinan. Melalui kemudahan proses perizinan diharapkan akan menjadi insentif dan stimulus bagi calon investor untuk menjalankan kegiatan di Kabupaten Bandung. Lingkup perizinan yang ditangani oleh Dinas Penanaman Modal dan Pelayanan Terpadu Satu Pintu antara lain izin lokasi, izin mendirikan bangunan, izin gangguan, izin usaha perdagangan, izin usaha industri dan izin penyelenggaraan reklame. Informasi detail mengenai lama proses perizinan di Kabupaten Bandung untuk setiap jenis perizinan disajikan pada Tabel 2.64.

TABEL 2.64.

LAMA PROSES PERIZINAN DI KABUPATEN BANDUNG TAHUN 2015-2019

No.	Uraian	Lama Mengurus (Hari Kerja)					Jumlah Persyaratan (Dokumen)					Biaya Resmi (Rata-Rata Max rupiah)				
		2015	2016	2017	2018	2019	2015	2016	2017	2018	2019	2015	2016	2017	2018	2019
1	Izin Lokasi	12	12	14	14	14	6	6	14	12	12	N/a	N/a	N/a	NR	NR
2	Izin Mendirikan Bangunan (IMB)	14	14	14	14	14	15	15	17	10	10	7.500-12.500/m²	7.500-12.500/m²	7.500-12.500/m²	7.500-12.500/m²	7.500-12.500/m²
3	Izin Gangguan (HO)															
a	Kawasan Peruntukan Industri, Jasa, dan Perdagangan	5	5	x	x	x	8	8	x	x	x	175/m²	175/m²	X	x	x
b	Kawasan Wisata	5	5	x	x	x	8	8	x	x	x	350/m²	350/m²	X	x	x
c	Kawasan Pertanian	5	5	x	x	x	8	8	x	x	x	525/m²	525/m²	X	x	x
d	Kawasan Permukiman	5	5	x	x	x	8	8	x	x	x	700/m²	700/m²	X	x	x
4	Surat Izin Usaha Perdagangan (SIUP)	2	2	1	2	1	7	7	5	5	3	Gratis	Gratis	NR	NR	NR
5	Tanda Daftar Perusahaan (TDP)	2	2	1	2	1	7	7	5	5	3	Gratis	Gratis	NR	NR	NR
6	Tanda Daftar Gudang (TDG)	2	2	2	7	7	7	7	5	7	3	Gratis	Gratis	NR	NR	NR
7	Izin Usaha Industri (IUI)	5	5	5	14	7	14	14	13	7	x	Gratis	Gratis	NR	NR	NR
8	Tanda Daftar Industri (TDI)	5	5	x	14	x	8	8	x	1	x	Gratis	Gratis	X	NR	NR
9	Izin Usaha Jasa Konstruksi (IUJK)	2	2	2	5	5	7	7	7	10	10	Gratis	Gratis	NR	NR	NR

No.	Uraian	Lama Mengurus (Hari Kerja)					Jumlah Persyaratan (Dokumen)					Biaya Resmi (Rata-Rata Max rupiah)				
		2015	2016	2017	2018	2019	2015	2016	2017	2018	2019	2015	2016	2017	2018	2019
10	Izin Penyelenggaraan Reklame	6	6	6	14	14	7	7	7	10	10	Gratis	Gratis	N/a	NR	NR
11	Izin Pembuangan Air Limbah ke Air atau Sumber Air (IPLC)	3	3	5	60	60	86	8	7	12	14	Gratis	Gratis	NR	NR	NR

Sumber: Dinas Penanaman Modal dan Pelayanan Satu Pintu Kabupaten Bandung, 2020

2. Pengenaan Pajak Daerah (Jumlah dan Macam Pajak serta Retribusi Daerah)

TABEL 2.65.

JUMLAH DAN REALISASI PAJAK DAN RETRIBUSI DAERAH DI KABUPATEN BANDUNG TAHUN 2015-2019 (Juta Rupiah)

No.	Uraian	Tahun				
		2015	2016	2017	2018	2019
1.	**Jumlah Pajak Daerah**	**340.007.248.935**	**384.495.956.018**	**464.592.767.806,0**	**472.460.682.943,00**	**525.068.992.918,00**
a.	Pajak Hotel	3.166.803.625	4.204.098.463	5.028.778.143,6	6.173.761.937,00	7.568.662.689,00
b.	Pajak Restoran	10.509.296.081	12.774.005.471	18.273.358.346,4	25.695.647.125,00	32.026.966.078,00
c.	Pajak Hiburan	1.368.506.270	1.773.066.735	3.899.227.827,0	3.796.231.351,00	5.661.456.689,00
d.	Pajak Reklame	2.995.714.596	3.239.576.910	3.657.132.755,0	3.776.397.829,00	4.375.713.353,00
e.	Pajak Penerangan Jalan/ GENSET	131.892.127.013	131.591.826.182	150.946.030.168,0	159.364.947.768,00	163.129.579.684,00
f.	Pajak Mineral Bukan Logam dan Batuan	189.169.660	151.490.752	205.094.745,0	336.543.553,00	1.785.525.393,00
g.	Pajak Parkir	495.865.495	520.316.508	1.124.726.494,0	1.706.415.160,00	10.016.813.856,00
h.	Pajak Air Bawah Tanah	10.700.994.842	11.248.115.353	10.920.624.860,0	10.936.534.294,00	1.035.470.668,00
i.	Pajak Bumi dan Bangunan Perdesaan dan Perkotaan	79.322.352.852	93.198.190.759	101.686.820.619,0	104.650.994.168,00	110.201.134.526,00
j.	Bea Perolehan Hak Atas Tanah dan Bangunan	99.366.418.501	125.795.268.885	168.850.973.848,0	156.023.209.758,00	189.267.669.982,00
2.	**Retribusi**	**22.945.707.326**	**26.937.588.476**	**21.833.385.145,0**	**26.704.035.670,00**	**25.837.878.597,00**
a.	Jumlah Retribusi Jasa Umum	4.395.000.000	9.138.798.200	9.827.218.970,0	11.767.975.250,00	12.257.332.000,00
b.	Jumlah Retribusi Jasa Usaha	17.181	3.856.910.500	3.318.347.000,0	4.307.256.550,00	6.257.491.223,00
c.	Jumlah Retribusi Perizinan Tertentu	2.341.764.941	13.941.879.776	8.687.819.175,0	10.704.035.870,00	7.323.055.374,00

Sumber: LKPJ Kabupaten Bandung Tahun 2015-2019

Mengacu pada tabel realisasi pendapatan pajak dan retribusi daerah Kabupaten Bandung diatas, dalam kurun lima tahun menunjukkan tren pertumbuhan positif. Lima tahun terakhir pajak daerah Kabupaten Bandung tumbuh dengan rata-rata persentase sebesar 11,69% pertahun. Adapun untuk pendapatan retribusi daerah, dalam lima tahun terakhir cenderung berfluktuasi.

2.1.4.4. Status Desa

Pembangunan desa dalam jangka panjang ditujukan untuk memperkuat dasar-dasar sosial ekonomi perdesaan yang memiliki hubungan fungsional yang kuat dan mendasar dengan kota-kota dan wilayah di sekitarnya. Pembangunan desa dan pembangunan sektor yang lain di setiap pedesaan akan mempercepat pertumbuhan desa menjadi desa swasembada yang memiliki ketahanan di segala bidang dan dengan demikian dapat mendukung pemantapan ketahanan nasional. Berdasarkan statusnya, desa/kelurahan diklasifikasikan menjadi 3 (tiga), yakni desa swadaya (tradisional); desa swakarya (transisional); dan desa swasembada (berkembang).

TABEL 2.66.
PERSENTASE DESA BERSTATUS SWASEMBADA TERHADAP TOTAL DESA DI KABUPATEN BANDUNG TAHUN 2015-2019

No.	Uraian	Tahun				
		2015	2016	2017	2018	2019
1	Jumlah Desa/Kelurahan Swadaya	208	211	213	87	128
2	Jumlah Desa/Kelurahan Swakarya	11	23	35	141	108
3	Jumlah Desa/Kelurahan Swasembada	3	6	6	46	42
4	Jumlah Desa/Kelurahan (1) + (2) + (3)	222	240	254	274	278
5	Persentase Desa berstatus swasembada dibagi jumlah desa/kelurahan (3)/(4) (%)	1,35	2,50	2,36	16,79	15,11

Sumber: Dinas Pembedayaan Masyarakat dan Desa Kabupaten Bandung, 2019

2.1.4.5. Potensi Sumber Daya Manusia

Peningkatan kualitas Sumber Daya Manusia (SDM) merupakan kunci keberhasilan pembangunan nasional dan daerah.Kualitas SDM juga memiliki peranan penting dalam meningkatkan daya saing daerah dan perkembangan investasi di daerah.Indikator kualitas SDM dalam rangka peningkatan daya saing daerah dapat dilihat dari kualitas tenaga kerja dan tingkat ketergantungan penduduk untuk melihat sejauhmana beban ketergantungan penduduk.

Kualitas SDM berkaitan erat dengan kualitas tenaga kerja yang tersedia untuk mengisi kesempatan kerja dimana sangat ditentukan oleh tingkat pendidikan. Kualitas tenaga kerja pada suatu daerah dapat dilihat dari tingkat pendidikan penduduk yang telah menyelesaiakan S1, S2 dan S3.

TABEL 2.67.
JUMLAH PENCARI KERJA BERDASARKAN TINGKAT PENDIDIKAN DI KABUPATEN BANDUNG TAHUN 2018-2019

Tingkat Pendidikan	Jumlah Pencari Kerja Tahun 2018			Jumlah Pencari Kerja Tahun 2019		
	Laki-laki	Perempuan	Total	Laki-laki	Perempuan	Total
SD	21	14	35	23	12	35
SMP	120	105	225	62	72	134
MTS	23	18	41	20	26	46
SMA	958	664	1.622	898	539	1437
MA	189	108	297	0	0	0
SMK	886	593	1.479	1.086	583	1.669
STM	7	26	33	0	0	0

Tingkat Pendidikan	Jumlah Pencari Kerja Tahun 2018			Jumlah Pencari Kerja Tahun 2019		
	Laki-laki	Perempuan	Total	Laki-laki	Perempuan	Total
SPG	0	0	0	0	0	0
SMEA	0	2	2	0	0	0
SPMA	0	0	0	0	0	0
D1	9	9	18	7	4	11
D2	5	22	27	3	1	4
D3	228	738	966	141	348	489
S1	1.017	1.682	2.699	527	720	1.247
S2	21	21	42	9	19	28
Total	**3.484**	**4.002**	**7.486**	**2.776**	**2.324**	**5.100**

Sumber: Dinas Tenaga Kerja Kabupaten Bandung, 2020

2.1.4.6. Tingkat Ketergantungan

Rasio ketergantungan (*dependency ratio*) dapat menunjukkan keadaan ekonomi suatu negara apakah tergolong negara maju atau negara yang sedang berkembang. Semakin tinggi persentase *dependency ratio* maka semakin tinggi beban yang harus ditanggung penduduk yang produktif untuk membiayai hidup penduduk yang belum produktif dan tidak produktif lagi. Berikut adalah gambaran secara lengkap mengenai rasio ketergant ungan penduduk Kabupaten Bandung selama kurun waktu tahun 2015-2019.

TABEL 2.68.
RASIO KETERGANTUNGAN KABUPATEN BANDUNG TAHUN 2015-2019

No.	Uraian	Tahun				
		2015	2016	2017	2018	2019
1	Jumlah Penduduk Usia < 15 tahun	1.046.392	1.064.826	1.043.148	1.100.429	961.036*
2	Jumlah Penduduk usia 15-64 tahun	2.338.430	2.379.411	2.440.717	2.458.427	2.407.480*
3	Jumlah Penduduk Usia > 64 tahun	149.290	152.386	173.736	158.435	193.163*
	Rasio Ketergantungan	**51,13**	**51,16**	**49,86**	**51,21**	**47,94***

**) Keterangan: Sumber Data Agregat Kependudukan Disdukcapil Smt. II 2019*
Sumber:BPS Kabupaten Bandung, 2020

2.2. Evaluasi Pelaksanaan Program dan Kegiatan RKPD sampai dengan Tahun Berjalan dan Realisasi RPJMD

Dalam rangka mengukur efektivitas strategi pembangunan tahun 2019, pada bagian ini akan dipaparkan hasil evaluasi terhadap status dan kedudukan pencapaian kinerja pembangunan daerah yang telah ditetapkan dalam RKPD 2019 dan RPJMD Tahun 2016-2021 tahun keempat. Evaluasi akan meliputi hasil evaluasi terhadap pelaksanaan rencana kerja, realisasi perangkat daerah, serta laporan kinerja pertanggungjawaban APBD tahun 2019. Dengan terukurnya efektivitas pembangunan daerah tahun 2019, diharapkan akan menjadi *input*/masukan bagi upaya meningkatkan kinerja pembangunan Kabupaten Bandung kedepan.

Sebagai RKPD masa transisi, kedudukan RKPD 2021 menjadi penting karena menjadi basis dalam penyusunan dokumen RPJMD pada masa periode selanjutnya yang tidak terlepas dari pencapaian dokumen RPJMD lama. Atas dasar tersebut, maka evaluasi dari keberjalanan RPJMD 2016-2021 tahun ke-4 dan RKPD tahun 2019 menjadi penting sebagai tolak ukur dalam menentukan langkah-langkah yang perlu diambil dalam menyusun rencana pembangunan untuk tahun 2021. Evaluasi-evaluasi yang akan dilaksanakan dalam mengukur keberhasilan pelaksanaan RKPD tahun 2019 dan RPJMD 2016-2021 tahun keempat adalah dengan melalui indikator-indikator pembangunan daerah, antara lain indikator

kinerja utama dan indikator kinerja daerah yang bersumber dari dokumen RPJMD, serta indikator makro sektoral yang bersumber dari dokumen RKPD terdahulu.

2.2.1. Evaluasi RPJMD 2016-2021 Tahun Ke-4

Dalam rangka mengetahui tingkat keberhasilan pelaksanaan perencanaan di Kabupaten Bandung, salah satunya adalah dengan mengukur tingkat realisasi dari pencapaian target indikator kinerja utama (IKU) dan indikator kinerja daerah (IKD) di tahun 2019. Sebagai indikator yang menjadi tolak ukur keberhasilan perencanaan di tingkat kabupaten, evaluasinya menjadi penting untuk melihat bagaimana hasil pembangunan secara makro. Evaluasi terhadap tingkat realisasi IKU serta target yang ditetapkan untuk tahun 2021 tercantum dalam Tabel 2.69. dan IKD dalam Tabel 2.70. yang dikelompokkan berdasarkan urutan misi dalam dokumen RPJMD.

TABEL 2.69.
TINGKAT REALISASI INDIKATOR KINERJA UTAMA KABUPATEN BANDUNG TAHUN 2019 DAN TARGET TAHUN 2020

No	Indikator Kinerja Utama	Target 2019	Realisasi 2019	Tingkat Realisasi (%)	Target	
					2020	2021
1	Indeks Pembangunan Manusia (IPM)	71,84	72,41	100,79%	72,33	72,5
2	Tingkat Kemiskinan	6,5	5,94	109,43%	6	5,92
3	Persentase Desa Mandiri	10	20,74	207,40%	20,74	20,74
4	Laju Pertumbuhan Ekonomi	6,23	6,1	97,91%	-1,1	5
5	Skor PPH Konsumsi	89	87,9	98,76%	85,4	86,3
6	Kualitas Pelayanan Infrastruktur	70,7	71,66	101,36%	71,66	71,9
7	Indeks Kualitas Air	27,3	30,3	110,99%	28	29
8	Indeks Reformasi Birokrasi	63	62,75	99,60%	65	67
9	Persentase Penurunan Gangguan Kamtibmas	20	13,6	68,00%	20	25

Sumber: Hasil Analisis Tim RKPD Tahun 2021

Pada tahun 2019 terdapat kontraksi ekonomi global yang dipengaruhi oleh berkembangnya pandemi COVID-19 yang terjadi secara pesat. Kebijakan-kebijakan yang dikeluarkan pada masa pandemi di akhir tahun 2019 dan awal tahun 2020 mengakibatkan terbatasnya pergerakan penduduk dan logistik barang keluar masuk daerah (ekspor dan impor) yang memberikan dampak terhadap produktivitas kegiatan perekonomian daerah secara luas, begitu pula dengan Kabupaten Bandung. adanya pandemi ini tidak hanya berdampak pada perekonomian daerah saja, tetapi juga pada hampir seluruh aspek dalam kehidupan penduduk. Salah satunya pembatasan kegiatan di luar rumah mengakibatkan kegiatan pendidikan menjadi terhambat, meski pemerintah mengeluarkan kebijakan belajar mengajar secara daring. Selain itu, terkontraksinya perekonomian secara global mengakibatkan adanya ketidakpastian ekonomi yang berdampak pada anjloknya kegiatan investasi dan ekspor impor secara luas. Selain itu, kondisi ini juga mengakibatkan adanya pemutusan hubungan kerja yang berdampak pada peningkatan tingkat pengangguran dan penurunan daya beli penduduk.

TABEL 2.70.
TINGKAT REALISASI INDIKATOR KINERJA DAERAH KABUPATEN BANDUNG TAHUN 2019 DAN TARGET TAHUN 2020

No	Indikator Kinerja Daerah	Target 2019	Realisasi 2019	Tingkat Realisasi (%)	Target	
					2020	2021
	MISI 1					
1	Indeks pendidikan	64,3	64,52	100,34%	64,55	64,67
2	Persentase lembaga pendidikan formal dan non formal berakreditasi A	8,53	15,87	186,05%	8,56	8,6
3	Persentase tingkat kelulusan SD/sederajat	98,5	99,03	100,81%	99	99,5
4	Persentase tingkat kelulusan SMP/sederajat	97,5	99,41	101,96%	98	98,5
5	Persentase pemustaka	8,41	8,85	105,23%	2,5	3
6	Jumlah pemuda yang berprestasi di tingkat provinsi dan nasional	163	224	137,42%	0	85
7	Indeks kepuasan masyarakat bidang kesehatan	79,7	79,89	100,16%	80	80,25
8	Persentase fasilitas kesehatan berakreditasi	85	100	117,65%	92,31	100
9	Indeks kesehatan	81,83	82,15	100,39%	81,85	82,2
10	Jumlah penanganan kasus kekerasan terhadap perempuan dan anak	75	81	108,00%	65	70
11	Indeks pengeluaran	70,46	71,63	101,66%	70,59	71,77
12	Tingkat pengangguran terbuka	4,9	5,48	89,42%	6,5	5,45
13	Indeks kedalaman kemiskinan	0,86	1,04	81,73%	0,85	0,84
14	Persentase Desa Mandiri	10	20,74	207,40%	20,74	20,74
	MISI 2					
15	Persentase pertumbuhan sektor pertanian, kehutanan, dan perikanan dalam PDRB	2,25	2,24	99,56%	6,88	2,35
16	Nilai tukar petani	113,11	112,36	99,34%	105,36	107,36
17	Persentase pertumbuhan sektor perdagangan besar dan eceran, reparasi mobil dan sepeda motor dalam PDRB	6,75	5,87	86,96%	-2,2	6,19
18	Persentase Koperasi Berkualitas	3,5	4	114,29%	4	4,5
19	Persentase pertumbuhan sektor industri pengolahan dalam PDRB	6,12	6,35	103,76%	-4,56	6,17
20	Jumlah kunjungan wisata	2.700.000	2.807.660	103,99%	2.500.000	3.000.000
21	Persentase pertumbuhan sektor penyediaan akomodasi	7,17	6,99	97,49%	-6,9	6,5

No	Indikator Kinerja Daerah	Target 2019	Realisasi 2019	Tingkat Realisasi (%)	Target	
					2020	2021
	dan makan minum dalam PDRB					
22	Jumlah situs/cagar budaya dalam kondisi baik	65	111	170,77%	65	75
23	Laju pertumbuhan investasi	55	131	238,18%	8,6	10
24	Skor PPH Konsumsi	89	87,9	98,76%	85,4	86,3
25	Skor PPH Ketersediaan	90,6	90,6	100,00%	91	92
	MISI 3					
26	Moda share	1,84	5,5	298,91%	2,16	2,25
27	Level of service (LOS) jalan	C	C	100,00%	C	C
28	Luas sawah yang terairi irigasi	50	72,5	145,00%	55	60
29	Akses aman terhadap air bersih	79,57	80,52	101,19%	80,24	83
30	Akses aman terhadap sanitasi	100	80,16	80,16%	76,37	80
31	Persentase kawasan kumuh	0,35	0,33	106,06%	0,33	0,25
32	Persentase penggunaan lahan sesuai dengan tata ruang	57,5	55,33	96,23%	58	58
33	Response time terhadap kejadian kebakaran	70	82	117,14%	75	75
34	Persentase penanganan kebencanaan	100	100	100,00%	100	100
35	Luas genangan	1,45	4,5	310,34%	1,5	1,55
	MISI 4					
36	Indeks kualitas air	27,3	30,3	110,99%	28	29
37	Indeks kualitas udara	77	76,4	99,22%	78	80
38	Persentase pengelolaan sampah	50	56,91	113,82%	56,51	65
39	Luas ruang terbuka hijau	48,39	50,90	105,19%	48,95	49,4
40	Persentase ketersediaan air pada musim kemarau	0,31	0,31	100,00%	0,31	0,31
	MISI 5					
41	Nilai SAKIP kabupaten	70,15	70,26	98,75%	72	77
42	Nilai maturitas Sistem Pengawasan Internal Pemerintah (SPIP)	3,1	3,0602	98,72%	3	3,2
43	Indeks kepuasan masyarakat	81,12	82,37	101,54%	81,78	82,7
44	Opini BPK terhadap status laporan keuangan	1	1	100,00%	1	1
45	Tingkat kemandirian fiskal	18,2	34,07	187,20%	16,86	18,4
46	Persentase penurunan gangguan kamtibmas	20	13,6	68,00%	20	25
47	Persentase penegakan Perda	100	100	100,00%	100	100

Sumber: Hasil Analisis Tim RKPD Tahun 2021

Penilaian terhadap ketercapaian IKU dan IKD dilakukan melalui penilaian predikat tingkat realisasi masing-masing indikator, yang ditinjau melalui persentase ketercapaian indikator di tahun 2019 terhadap target yang sudah ditetapkan dalam RPJMD. Predikat yang diberikan terbagi atas 5 (lima) predikat, yakni sangat tinggi, tinggi, sedang, rendah, dan sangat rendah, dengan kriteria batas nilai dan makna sebagai berikut.

1. Kriteria "Sangat Tinggi" (Interval nilai realisasi kinerja 91% ≤ 100%)
2. Kriteria "Tinggi" (Interval nilai realisasi kinerja 76% ≤ 90%)
3. Kriteria "Sedang" (Interval nilai realisasi kinerja 66% ≤ 75%)
4. Kriteria "Rendah" (Interval nilai realisasi kinerja 51% ≤ 65%)
5. Kriteria "Sangat Rendah" (Interval nilai realisasi kinerja ≤ 50%)

Kriteria "Sangat Tinggi" dan "Tinggi" menujukkan pencapaian/ realisasi kinerja capaian telah memenuhi target dan berada di atas persyaratan minimal kelulusan penilaian kinerja. Sementara itu, kriteria "Sedang" cukup menunjukkan pencapaian/realisasi kinerja capaian telah memenuhi persyaratan minimal. Dan terakhir, kriteria "Rendah" dan "Sangat Rendah" menujukkan pencapaian/ realisasi kinerja capaian belum memenuhi/masih di bawah persyaratan minimal pencapaian kinerja yang diharapkan.

Meskipun nilai realisasi indikator kinerja pembangunan daerah lebih rendah dibandingkan dengan target yang telah ditetapkan, namun apabila dilihat berdasarkan predikatnya maka sebagian besar indikator kinerja pembangunan daerah ini sudah memiliki predikat sangat tinggi. Indikator kinerja pembangunan daerah yang memiliki predikat sangat tinggi berarti sudah memiliki tingkat ketercapaian >90%. Sebanyak 89% IKU memiliki predikat sangat tinggi dan sebanyak 85% IKD memiliki predikat sangat tinggi. Dengan kata lain, mayoritas IKU dan IKD telah memenuhi target dan berada di atas persyaratan minimal kelulusan penilaian kinerja.

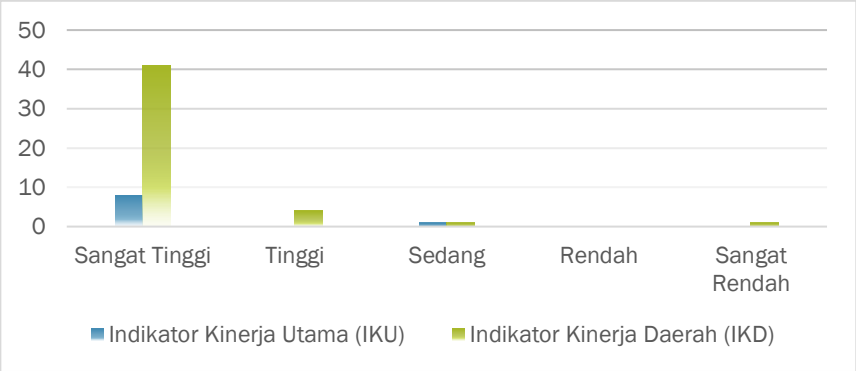

GAMBAR 2.79.
PREDIKAT CAPAIAN INDIKATOR KINERJA UTAMA DAN INDIKATOR KINERJA DAERAH KABUPATEN BANDUNG TAHUN 2019
Sumber: Evaluasi RKPD Tahun 2019

Meninjau dari sisi penentuan target indikator kinerja utama dan indikator kinerja daerah, dalam proses penyusunan RKPD Tahun 2021 terdapat kondisi dimana perekonomian dan kesejateraan daerah berpotensi mengalami penurunan yang diakibatkan oleh adanya pandemi COVID-19. Hal ini mempengaruhi perhitungan target kinerja tahun 2020 dan 2021. Berdasarkan hasil evaluasi oleh Tim Evaluasi RKPD ahun 2019, dilakukan reformulasi target untuk IKU dan IKD sehingga lebih sesuai dengan kondisi yang diperkirakan akan terjadi di tahun 2020 dan 2021, serta memastikan target yang ditetapkan lebih realistis dan memungkinkan untuk dicapai sesuai dengan kemampuan pemerintah daerah. Hal ini dikarenakan hasil penyesuaian dari capaian di tahun 2019 sudah tidak relevan lagi mengingat adanya kondisi pascapandemi ini, sehingga diperkirakan target-target yang pada mulanya sudah ditetapkan akan sulit tercapai di tahun 2020 dan 2021 mempertimbangkan hambatan pandemi COVID-19.

2.2.2. Evaluasi RKPD Tahun 2019

RKPD Kabupaten Bandung Tahun 2019 merupakan turunan pelaksanaan dari RPJMD Kabupaten Bandung Tahun 2016-2021 tahun keempat. Dengan demikian, kinerja pembangunan 2019 secara garis besar tercermin dari capaian indikator makro daerah yang ditampilkan dalam Tabel 2.70. Target-target capaian indikator makro aspek ekonomi dan sosial di tahun 2019 yang tercantum dalam dokumen RKPD 2019 dibandingkan dengan realisasi capaiannya untuk mendapatkan data trend yang menjadi proyeksi target capaian di tahun 2021.

Dari enam indikator makro ekonomi, terdapat dua indikator yang tidak mencapai target, yaitu indikator laju pertumbuhan ekonomi dengan tingkat realisasi sebesar 97,91% dan PDRB ADHB yang hanya mencapai 94,04%. Hal ini berpengaruh pada penentuan target capaian di tahun 2021 dan peninjauan ulang target capaian di tahun 2019 yang sudah ditetapkan dalam RKPD Kabupaten Bandung Tahun 2019. Disamping itu, ditetapkan pula dua indikator makro ekonomi baru untuk tahun 2021, yakni PDRB Atas Dasar Harga Berlaku per Kapita dan PDRB Atas Dasar Harga Konstan per Kapita, sehingga tidak dapat dinilai tingkat capaiannya mengingat tidak tersedianya data target di tahun 2019.

Sementara untuk indikator makro sosial yang diambil sebanyak sepuluh indikator, dan dari kesepuluh indikator tersebut mayoritas sudah dapat melampaui target yang ditetapkan. Hanya sebanyak tiga indikator tidak mencapai target, yakni indikator laju pertumbuhan ekonomi dengan tingkat realisasi sebesar 97,50% , harapan lama sekolah sebesar 97,46%, dan tingkat kemiskinan sebesar 98,28%. Ketiga indikator makro sosial yang tidak mencapai target mempengaruhi penentuan target di tahun 2021 sehingga terdapat beberapa angka target tahun 2021 yang nilainya lebih rendah dibandingkan dengan tahun 2020. Dalam indikator makro sosial, ditetapkan pula dua indikator baru untuk RKPD Tahun 2021 yang tidak tercantum dalam RKPD sebelumnya, yakni tingkat pengangguran terbuka dan gini ratio. Kedua indikator ini juga tidak dapat dihitung tingkat ketercapaiannya karena tidak adanya target yang ditetapkan untuk tahun 2019.

Dalam menentukan proyeksi untuk tahun 2020 dan 2021 tidak dapat dilakukan secara normatif seperti tahun-tahun sebelumnya. Hal ini diakibatkan oleh adanya wabah pandemi COVID-19 yang memberikan dampak yang besar terhadap perkembangan ekonomi dan kesejahteraan masyarakat. Karenanya, angka proyeksi indikator makro di tahun 2020 yang tertera di dalam dokumen RKPD Tahun 2020 serta proyeksi untuk tahun 2021 mengalami reformulasi menyesuaikan prediksi dan asumsi perkembangan perekonomian yang akan terjadi akibat pandemi COVID-19.

TABEL 2.71.

TINGKAT REALISASI INDIKATOR MAKRO EKONOMI DAN SOSIAL KABUPATEN BANDUNG TAHUN 2018 DAN TARGET TAHUN 2020

Aspek	Indikator Makro	Satuan	Target 2019	Realisasi 2019	Tingkat Realisasi (%)	Target:	
						2020	2021
Ekonomi	Laju Pertumbuhan Ekonomi	%	6,23	6,1	97,91	-1,1	5
	PDRB Atas Dasar Harga Berlaku	Juta Rp	131.863.150,73	124.001.193,24	94,04	122.637.180,11	136.680.325,07
	PDRB Atas Dasar Harga Konstan	Juta Rp	80.611.901,13	82.336.632,90	102,14	81.430.929,94	86.453.464,55
	PDRB Atas Dasar Harga Berlaku Per Kapita	Rp	-	32.845.571	-	32.239.601,33	35.118.965,51
	PDRB Atas Dasar Harga Konstan Per Kapita	Rp	-	21.809.417	-	21.407.053,84	22.213.557,35
	Inflasi PDRB/ Indeks Impisit	%	3,5 - 4,0	3,18	109,22	4,00	2,31
Sosial	Laju Pertumbuhan Penduduk	%	1,6	1,56	97,50	0,76	1,52
	Indeks Pembangunan Manusia		71,84	72,41	100,79	72,33	72,5
	Indeks Pendidikan		64,3	64,52	100,34	64,55	64,67
	Rata-rata Lama Sekolah	Tahun	8,63	8,79	101,85	8,79	8,8
	Harapan Lama Sekolah	Tahun	13,01	12,68	97,46	12,69	12,72
	Indeks Kesehatan		81,83	82,15	100,39	81,85	82,2
	Angka Harapan Hidup	Tahun	73,30	73,4	100,14	73,2	73,43
	Indeks Pengeluaran		70,46	71,63	101,66	70,59	71,77
	Pengeluaran Per Kapita	Ribu Rp	10.173,18	10.502	103,23	10.150	10550
	Tingkat Kemiskinan	%	6,5	5,94	108,62	6	5,92
	Tingkat Pengangguran Terbuka	%	-	5,48	-	6,50	5,45
	Gini Ratio		-	N/a*	-	0,39 - 0,40	0,39 - 0,4

**) Ket: Data tidak tersedia*

Sumber: RKPD Kabupaten Bandung 2019; LKPJ 2019; Hasil Analisis Tim RKPD, 2020

2.3. Permasalahan Pembangunan Daerah

Hasil evaluasi implementasi rencana tahun 2019 menunjukkan masih adanya beberapa capaian yang memiliki tingkat realisasi di bawah 100%. Hal ini mengindikasikan masih belum optimalnya kinerja pelaksanaan pembangunan di tahun 2019. Pada subbab ini, akan dibahas mengenai permasalahan-permasalahan yang terjadi di Kabupaten Bandung sampai dengan disusunnya RKPD Tahun 2021, terutama kondisi pandemi COVID-19. Selain itu, akan dibahas pula permasalahan penyebab kurang optimalnya pelaksanaan pembangunan yang akan dikaji dan diklasifikasikan ke dalam dua kategori, meliputi permasalahan daerah yang berhubungan dengan prioritas pembangunan serta permasalahan penyelenggaraan urusan pemerintahan daerah.

2.3.1. Kondisi Pandemi COVID-19 di Kabupaten Bandung

Corona Virus Disease 2019 atau dikenal dengan COVID-19 mulai merebak di Tiongkok, tepatnya di daerah Wuhan pada Desember 2019 dan secara cepat menyebar ke seluruh dunia pada awal tahun 2020. Penyebaran virus ini lebih cepat dibandingkan dengan wabah-wabah penyakit serupa lainnya, seperti SARS dan MERS, dikarenakan tingginya pergerakan manusia yang mempercepat proses penyebaran. Ditambah lagi dengan masa inkubasi yang cukup panjang, yakni 2-14 hari yang menghambat proses deteksi dan penanganan dini. Mengingat pesatnya penyebaran COVID-19 di dunia, pada tanggal 30 Januari 2020, WHO mendeklarasikan COVID-19 sebagai wabah berstatus darurat atau *Public Health Emergency of International Concern* (PHEIC). Istilah ini didefinisikan sebagai peristiwa luar biasa yang menjadi risiko kesehatan masyarakat bagi negara-negara lain melalui penyebaran penyakit secara internasional dan membutuhkan respons internasional yang terkoordinasi.

Wabah virus COVID-19 terus menyebar ke berbagai negara di dunia dengan total populasi yang terjangkit sampai dengan tanggal 31 Juli 2020 berdasarkan data dari *Worldometers* adalah sebanyak 17.744.698 orang yang terinfeksi, 682.008 orang meninggal dunia, dan 11.163.112 pasien dinyatakan sembuh. Di Indonesia, kasus COVID-19 telah tersebar ke 34 provinsi dengan kasus yang terkonfirmasi sampai dengan tanggal yang sama adalah sebanyak 109.936 orang yang positif terinfeksi. Lima besar kasus positif terbanyak secara kumulatif adalah Jawa Timur, DKI Jakarta, Sulawesi Selatan, Jawa Tengah, dan Jawa Barat. Angka kumulatif kejadian kasus COVID-19 di Kabupaten Bandung per tanggal 31 Juli 2020 mencapai 190 orang terkonfirmasi positif dengan 41 kasus aktif, 143 orang dinyatakan sembuh, dan 6 orang meninggal dunia akibat COVID-19. Perkembangan kasus positif COVID-19 di Kabupaten Bandung dimulai sejak munculnya kasus positif pertama ditampilkan dalam Gambar 2.80.

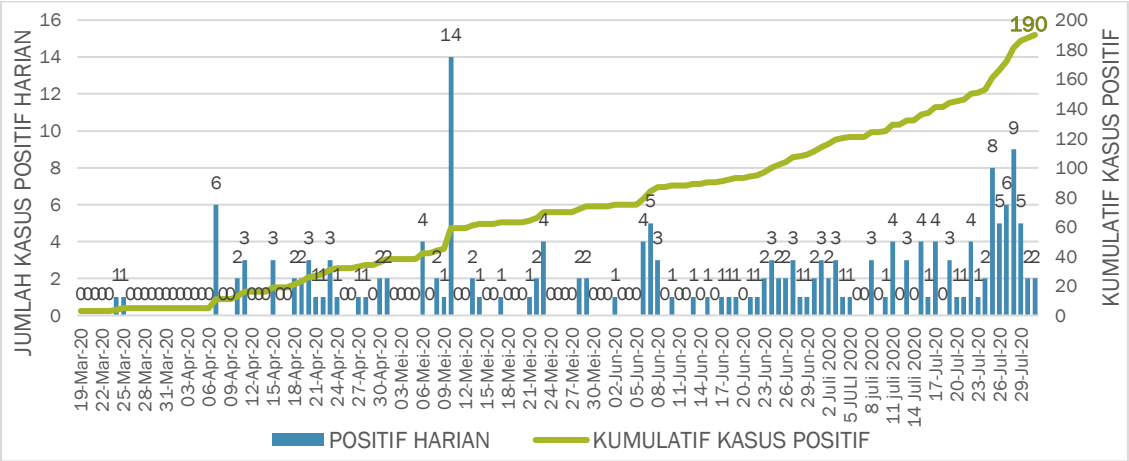

GAMBAR 2.80.

GRAFIK PERKEMBANGAN KASUS POSITIF COVID-19 HARIAN DI KABUPATEN BANDUNG

Sumber: Press Release Pusat Informasi & Koordinasi COVID-19 Gugus Tugas Kabupaten Bandung, 31 Juli 2020

Dari grafik tersebut, dapat diketahui bahwa dalam kurun waktu kurang lebih 4 (empat) bulan, kasus COVID-19 terus berkembang dengan rata-rata pertambahan kasus sebanyak 1,3 kasus per hari. Akan tetapi, kemunculan kasus yang terkonfirmasi positif meningkat secara pesat dalam kurun waktu satu minggu terakhir. Hal ini dapat mengindikasikan adanya peningkatan intensitas penyebaran virus COVID-19 di masyarakat dan diperkirakan akan terus berkembang seiring dengan pemberlakuan kebijakan *new normal* oleh pemerintah. Dilihat dari pertumbuhannya, perkembangan kasus positif di Kabupaten Bandung relatif linier, dilihat dari tidak adanya pertumbuhan yang signifikan dan berlipat ganda pada periode perhitungan data. Meski demikian, kasus yang ditampilkan dalam grafik tersebut merupakan kasus yang terdeteksi, artinya dalam kondisi riil sangat dimungkinkan masih banyak kondisi positif yang tidak dilaporkan atau belum diketahui oleh pemerintah. Adapun perkembangan kasus secara kumulatif terdapat pada Gambar 2.81.

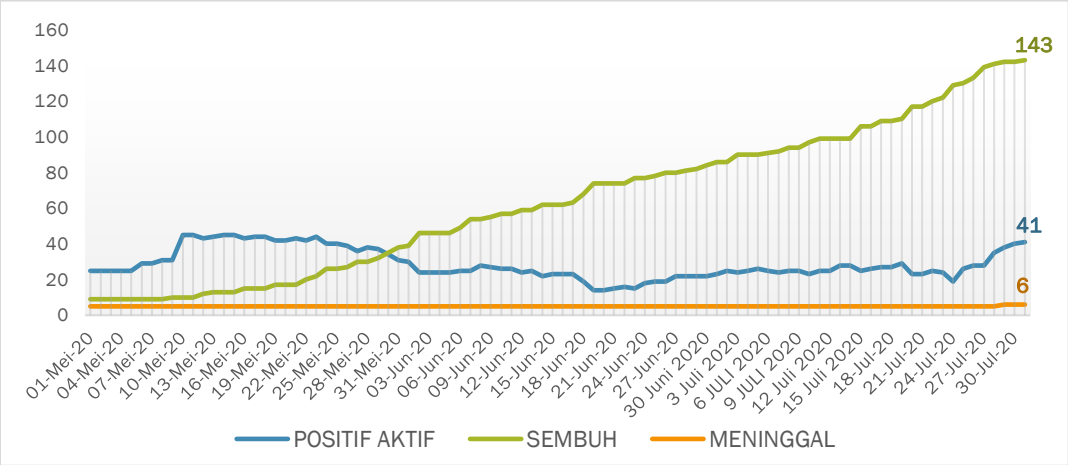

GAMBAR 2.81.
GRAFIK PERKEMBANGAN KASUS POSITIF COVID-19 KUMULATIF DI KABUPATEN BANDUNG
Sumber: Press Release Pusat Informasi & Koordinasi COVID-19 Gugus Tugas Kabupaten Bandung, 31 Juli 2020

Berdasarkan grafik tersebut, perkembangan kasus positif yang sembuh terus meningkat secara signifikan, namun mengalami perlambatan pada kurun waktu satu minggu ke belakang dibandingkan dengan kasus positif aktif. Hal ini menandakan bahwa upaya penanggulangan pasien terkonfirmasi positif di Kabupaten Bandung terus mengalami perbaikan namun belum sejalan dengan pertumbuhan kasus terkonfirmasi yang meningkat cukup pesat pada satu minggu terakhir. Meninjau dari kemampuan penularan virus menggunakan metode perhitungan angka reproduksi efektif (Rt), berdasarkan hasil analisis data oleh Bappenas dalam laman *covid.bappenas.go.id* mengacu data pada sistem Bersatu Lawan COVID-19 (BLC) Kabupaten Bandung, angka reproduksi efektif di Kabupaten Bandung masih berada di atas 1, tepatnya 1,15 per tanggal 31 Juli 2020. Kondisi Rt > 1 menandakan kasus positif memiliki potensi untuk menularkan kepada 1 orang lainnya. Hal ini perlu menjadi perhatian, mengingat kondisi Rt > 1 apabila dibiarkan akan menimbulkan dampak peningkatan kasus COVID-19 yang signifikan seperti efek bola salju. Meski demikian, perhitungan terhadap angka reproduksi efektif di Kabupaten Bandung masih jauh dari akurat yang dapat dilihat dari besarnya *upper* dan *lower bound* data yang digunakan sebagai dasar perhitungan.

Dari keseluruhan kasus COVID-19 yang ada di Kabupaten Bandung, dalam keseluruhan kasus, proporsi jenis kelamin laki-laki yang terinfeksi lebih banyak dibandingkan dengan perempuan. Selain itu, apabila dilihat dari segi kelompok usia, pada kasus positif dan PDP kelompok usia yang paling banyak terinfeksi tersebar pada kelompok usia produktif yaitu dalam rentang usia 20-59 tahun. Hal ini dapat

terjadi karena tingginya mobilitas dan aktivitas sosial penduduk pada usia produktif yang mengakibatkan mudahnya kelompok usia ini terpapar virus dibandingkan dengan kelompok usia yang lebih muda maupun lebih tua. Kelompok usia dengan jumlah kasus terkonfirmasi tertinggi berada pada kelompok 50-59 tahun, hal ini dikarenakan kelompok usia ini merupakan kelompok usia yang paling rentan terpapar. Pada kelompok usia ini, mobilitas masih cukup tinggi mengingat cukup banyaknya penduduk pada kelompok usia 50-59 tahun yang masih bekerja terutama pada kondisi adaptasi *new normal*. Disamping itu, pada usia yang tergolong relatif tua, kecenderungan orang mengidap penyakit lainnya menjadi lebih tinggi yang mengakibatkan lebih rendahnya imun serta tingginya potensi komplikasi yang dapat memperparah kondisi orang yang terinfeksi. Adapun gambaran proporsi kasus COVID-19 di Kabupaten Bandung berdasarkan jenis kelamin terdapat pada Gambar 2.82. dan berdasarkan kelompok usia pada Gambar 2.83.

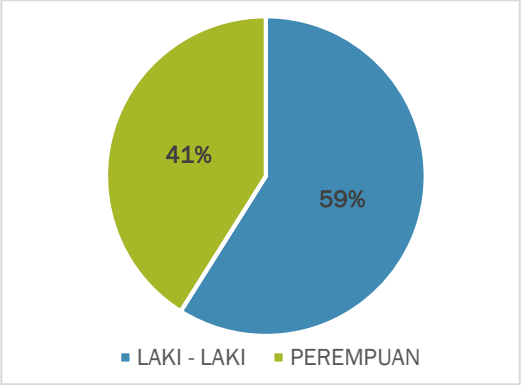

GAMBAR 2.82.
PROPORSI KASUS COVID-19 BERDASARKAN JENIS KELAMIN DI KABUPATEN BANDUNG

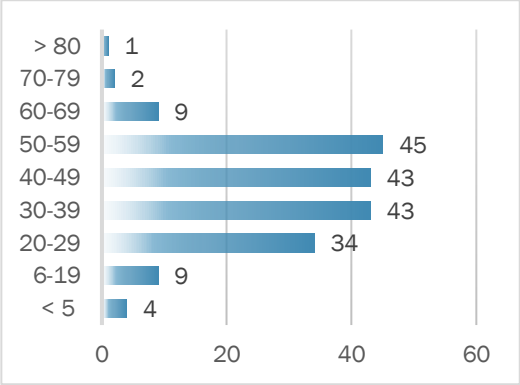

GAMBAR 2.83.
PROPORSI KASUS COVID-19 BERDASARKAN KELOMPOK USIA DI KABUPATEN BANDUNG

Sumber: Press Release Pusat Informasi & Koordinasi COVID-19 Gugus Tugas Kabupaten Bandung, 31 Juli 2020

Sementara itu, meninjau dari sisi orang yang terduga COVID-19, pendataan sebaran kasus COVID-19 per kecamatan dilakukan untuk melihat kecamatan mana saja yang memiliki potensi yang besar terhadap penyebaran virus COVID-19. Pendataan ini selain untuk memudahkan penanganan kasus COVID-19 yang sudah terdeteksi, juga untuk memberikan gambaran bagi pemerintah dalam menyusun skala prioritas penanganan kecamatan-kecamatan yang memiliki potensi penyebaran tinggi. Data sebaran kasus COVID-19 per kecamatan menggunakan data per tanggal 6 Juli 2020, dimana pada tanggal ini jumlah kumulatif Orang Dalam Pemantauan (ODP) per di Kabupaten Bandung sebanyak 1.756 orang dengan rincian 36 orang yang masih dalam proses pemantauan dan 1.720 orang telah selesai pemantauan, serta jumlah kumulatif Pasien Dalam Pengawasan (PDP) sebanyak 507 orang dengan rincian 121 pasien positif, 24 pasien yang masih dalam proses pengawasan, dan 362 orang telah selesai pengawasan. Adapun data persebaran kasus COVID-19 per kecamatan di Kabupaten Bandung tersaji dalam tabel berikut.

TABEL 2.72.
DATA SEBARAN KASUS COVID-19 PER KECAMATAN DI KABUPATEN BANDUNG

No	Kecamatan	Kasus					
		Positif		PDP		ODP	
		Aktif	Kumulatif	Proses	Kumulatif	Proses	Kumulatif
1	Arjasari	0	5	1	21	0	75
2	Baleendah	2	10	2	46	3	59
3	Banjaran	0	2	3	22	1	55

No	Kecamatan	Kasus					
		Positif		PDP		ODP	
		Aktif	Kumulatif	Proses	Kumulatif	Proses	Kumulatif
4	Bojongsoang	1	9	0	22	2	49
5	Cangkuang	0	1	0	8	2	29
6	Cicalengka	0	0	0	9	0	30
7	Cikancung	0	0	1	9	1	15
8	Cilengkrang	1	4	0	5	0	19
9	Cileunyi	5	13	1	27	5	95
10	Cimaung	1	1	1	14	0	67
11	Cimenyan	3	6	0	18	1	67
12	Ciparay	0	3	1	29	1	72
13	Ciwidey	0	0	1	3	0	20
14	Dayeuhkolot	1	10	0	40	4	133
15	Ibun	0	0	0	7	0	30
16	Katapang	2	5	0	20	0	19
17	Kertasari	0	0	0	7	0	33
18	Kutawaringin	0	1	0	5	0	27
19	Majalaya	1	1	3	24	0	58
20	Margaasih	1	17	0	26	1	61
21	Margahayu	2	9	6	30	2	69
22	Nagreg	0	1	0	3	0	38
23	Pacet	0	0	0	12	4	84
24	Pameungpeuk	0	2	1	14	0	22
25	Pangalengan	0	0	2	17	1	189
26	Paseh	0	2	0	17	6	113
27	Pasirjambu	0	3	0	6	0	20
28	Rancabali	0	0	0	1	0	18
29	Rancaekek	3	8	0	13	0	85
30	Solokanjeruk	2	3	1	13	0	32
31	Soreang	0	5	0	18	2	69
	Kab. Bandung	**25**	**121**	**24**	**506**	**36**	**1.752**
	Luar Kab. Bandung*	0	0	0	1	0	4
	Total	**25**	**121**	**24**	**507**	**36**	**1.756**

**) Keterangan: Penduduk luar Kabupaten Bandung yang terdeteksi di Kabupaten Bandung*
Sumber: Dinas Kesehatan Kabupaten Bandung, 6 Juli 2020

Meninjau jumlah kumulatif kasus yang terkonfirmasi positif di Kabupaten Bandung, mayoritas kasus positif terdapat di kecamatan-kecamatan yang memiliki karakteristik perkotaan dan berbatasan langsung dengan Kota Bandung yang merupakan salah satu wilayah yang digolongkan ke dalam zona merah di Kawasan Metropolitan Bandung Raya. Sebagai kawasan yang berbatasan langsung, kecamatan-kecamatan ini menjadi gerbang keluar-masuknya penduduk dari kota ke kabupaten dan sebaliknya. Tidak sedikit pula penduduk yang berdomisili di kecamatan-kecamatan yang berbatasan langsung dengan Kota Bandung yang melakukan komuter ke Kota Bandung untuk bekerja, bersekolah, maupun melakukan aktivitas lainnya. Selain itu, tingginya kepadatan penduduk dan tingkat aktivitas penduduk ditambah dengan mobilitas penduduk yang juga relatif tinggi memungkinkan penduduk lebih rentan terpapar virus

COVID-19 dibandingkan dengan kecamatan lainnya dengan karakteristik perdesaan. Adapun gambaran persebaran kasus COVID-19 secara kumulatif di Kabupaten Bandung diilustrasikan ke dalam Gambar 2.82.

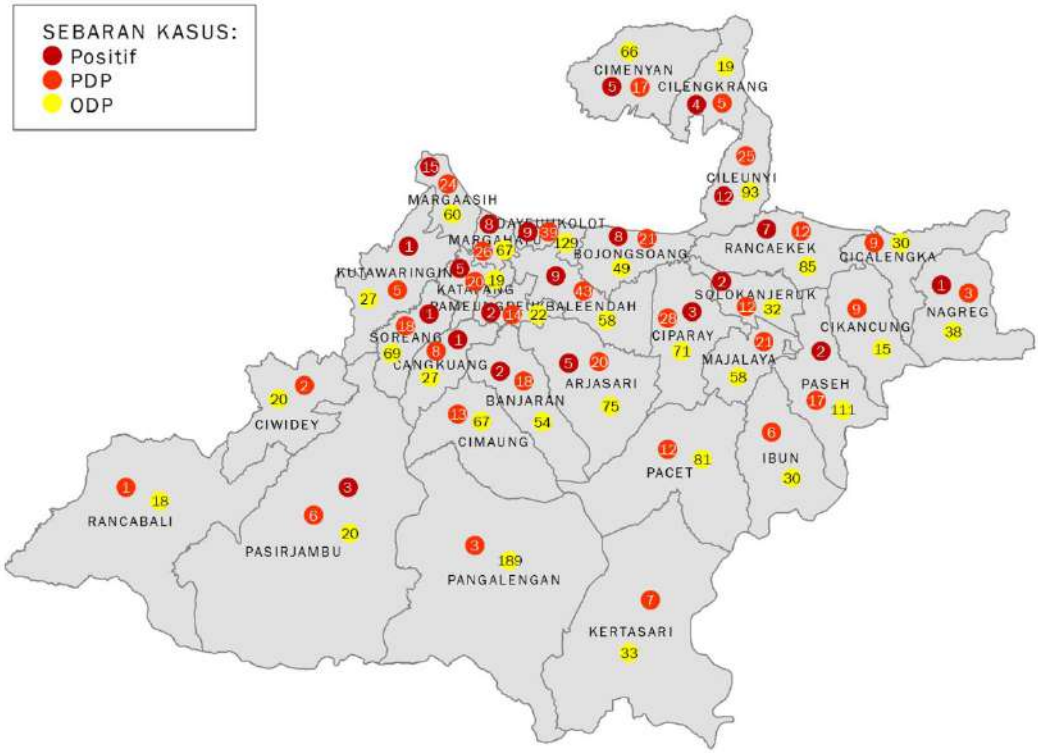

GAMBAR 2.84.
SEBARAN KASUS COVID-19 KUMULATIF KABUPATEN BANDUNG
Sumber: Diolah dari Data Dinas Kesehatan Kabupaten Bandung, 30 Juni 2020

Menteri Kesehatan Republik Indonesia telah mengeluarkan Keputusan Menteri Kesehatan Republik Indonesia Nomor HK.01.07/MENKES/413/2020 tentang Pedoman Pencegahan dan Pengendalian *Coronavirus Disease 2019* (COVID-19) yang ditetapkan pada tanggal 13 Juli 2020. Dalam Keputusan Menteri ini, ditetapkan defisini operasional baru bagi istilah yang digunakan dalam mengklasifikasikan kasus COVID-19 yang sebelumnya adalah Orang Dalam Pemantauan (ODP), Pasien Dalam Pengawasan (PDP), dan Orang Tanpa Gejala (OTG), menjadi Kasus Suspek, Kasus *Probable*, Kasus Konfirmasi, Kontak Erat, Pelaku Perjalanan, *Discarded*, Selesai, Isolasi, dan Kematian. Adapun rincian kasus di Kabupaten Bandung berdasarkan Keputusan Menteri tersebut per tanggal 31 Juli 2020 adalah sebagai berikut: 1) Kasus Suspek Proses sebanyak 27 orang; 2) *Discarded* sebanyak 2174 orang; 3) Kasus *Probable* sebanyak 27 orang; dan 4) Kontak Erat sebanyak 274 orang.

Adanya pandemi COVID-19 berdampak pada penurunan ekonomi global secara pesat dan mengakibatkan adanya kontraksi pada hampir seluruh sektor perekonomian, khususnya kinerja sektor keuangan, industri, pariwisata, jasa, dan sektor ekonomi lainnya. Selain itu, munculnya kebijakan Pembatasan Sosial Berskala Besar (PSBB), kebijakan *social distancing*, sampai dengan *lockdown*, berimbas pada seluruh aspek pembangunan Kabupaten Bandung. Aspek-aspek yang paling terdampak dari adanya pandemi ini adalah kesehatan, kemiskinan, ketenagakerjaan, ekonomi, serta keamanan dan

ketertiban. Beberapa permasalahan yang diperkirakan akan muncul akibat dari adanya pandemi COVID-19 di Kabupaten Bandung adalah sebagai berikut:

1. Tingkat kemiskinan akan meningkat sebagai imbas dari terbatasnya kegiatan ekonomi dan tingginya pertumbuhan pengangguran yang mengakibatkan terpuruknya daya beli penduduk. Fenomena yang terjadi pascapandemi COVID-19 adalah banyak bermunculan keluarga miskin baru yang mulanya berada di atas desil 4 dalam klasifikasi basis data terpadu (BDT) kemiskinan, setelah terdampak pandemi COVID-19 mengalami perpindahan kelompok dan turun ke dalam kelompok desil 4.
2. Akan terjadi lonjakan permintaan terhadap bahan kebutuhan pokok karena adanya kebijakan yang memaksa penduduk untuk tetap di rumah dan membatasi aktivitas di luar rumah. Pada puncak perkembangan COVID-19, dimana pemerintah mulai menerapkan kebijakan PSBB, tidak sedikit masyarakat yang melakukan *panic buying* sehingga beberapa stok kebutuhan pokok menjadi langka dan mengalami kenaikan harga. Dampaknya, terdapat beberapa wilayah yang berisiko terjadi rawan/krisis pangan. Pemerintah Kabupaten Bandung juga belum memiliki sistem logistik pangan dan pemetaan stok pangan untuk mendeteksi dan menanggulangi dini permasalahan ketersediaan pangan wilayah.
3. Peningkatan pengangguran yang sebagian besar disumbang dari tenaga kerja yang mulanya bekerja di sektor pariwisata, seperti hotel, restoran, tempat hiburan, agen perjalanan, dll, serta sektor industry manufaktur.
4. Pekerja di sektor informal akan mengalami tekanan ekonomi akibat menurunnya aktivitas perekonomian, penurunan permintaan terhadap barang/jasa yang ditawarkan, dan peningkatan harga bahan pokok. Pada tahun 2019, jumlah pekerja di sektor informal di Kabupaten Bandung mencapai 733.003 orang atau berkisar 43% dari keseluruhan pekerja.

2.3.2. Permasalahan Daerah yang Berhubungan dengan Prioritas dan Sasaran Pembangunan Tahun 2019

Mengacu pada Permendagri Nomor 86 tahun 2017, Prioritas pembangunan Daerah dirumuskan berdasarkan kebijakan nasional dan Daerah, pencapaian target standar pelayanan minimal permasalahan pembangunan Daerah, evaluasi hasil RKPD tahun sebelumnya maupun usulan prioritas lainnya. Suatu permasalahan daerah dianggap memiliki nilai prioritas jika berhubungan dengan tujuan dan sasaran pembangunan pada RPJMD di tahun rencana serta prioritas lain dari kebijakan nasional/provinsi yang bersifat mandatori. Pada Tabel 2.68. dijabarkan permasalahan daerah yang berhubungan dengan prioritas dan sasaran pembangunan daerah tahun 2019 berikut dengan keterkaitannya dengan isu stragegis Kabupaten Bandung sesuai dengan yang telah dirumuskan di dalam dokumen RPJMD Kabupaten Bandung Tahun 2016-2021.

TABEL 2.73.
EVALUASI PERMASALAHAN PEMBANGUNAN TERHADAP ISU STRATEGIS DAN PRIORITAS PEMBANGUNAN KABUPATEN BANDUNG TAHUN 2019

Isu Strategis	Prioritas Pembangunan	Evaluasi Permasalahan Pembangunan Tahun 2019
Masih terbatasnya jaminan pendidikan dan kesehatan bagi masyarakat	Peningkatan cakupan pelayanan dan kualitas pendidikan	Berdasarkan data capaian: • Rata-rata Lama Sekolah (RLS) di Kabupaten Bandung pada tahun 2019 adalah sebesar 8,78. Angka ini menunjukkan bahwa Kabupaten Bandung masih berada di bawah Wajib Belajar Pendidikan Dasar (Wajar Dikdas) yang telah ditetapkan yakni selama 9 (sembilan) tahun. • APS tingkat SD/sederajat dan SMP/sederajat mengalami penurunan di tahun 2019, dengan capaian secara berurutan adalah 92,42% dan 77,55%. Rendahnya angka partisipasi ini menunjukkan menurunnya minat masyarakat untuk melanjutkan pendidikan ke jenjang yang lebih tinggi. Berdasarkan hasil evaluasi RKPD Tahun 2019: • Persebaran ketersediaan sekolah masih belum merata. • Kuota untuk akreditasi dari provinsi terbatas. • Sarana dan prasarana sekolah belum memadai. • Belum jelasnya mekanisme penyaluran beasiswa untuk anak putus sekolah selain karena alasan ekonomi. • Belum adanya data anak usia sekolah yang tidak bersekolah. • Belum ada pendataan dan pengintegrasian data dengan perpusdes. • Pengadaan koleksi buku perpustakaan belum maksimal dan belum memenuhi standar. • Penyaluran bantuan buku dari pihak swasta (SCR) masih tidak tepat guna. • Kurangnya event atau acara penyelenggaraan kompetisi olahraga.

Isu Strategis	Prioritas Pembangunan	Evaluasi Permasalahan Pembangunan Tahun 2019
	Peningkatan cakupan pelayanan dan kualitas kesehatan	Berdasarkan data capaian: • Adanya peningkatan jumlah balita di tahun 2019 sehingga rasio posyandu dan balita di Kabupaten Bandung menurun menjadi 1 : 80,85. • Terjadi penurunan jumlah balita gizi buruk dibandingkan tahun 2018, tetapi juga diikuti dengan penurunan jumlah balita gizi baik, dari semula 181 di tahun 2018 menjadi 147 di tahun 2019. Berdasarkan hasil evaluasi RKPD Tahun 2019: • Kurangnya relawan pendamping dan penyebarannya belum merata hingga ke desa. • Kurangnya monitoring terhadap kinerja pelayanan tindak kekerasan terhadap perempuan dan anak.
Masih perlunya penanggulangan kemiskinan	Penanganan kemiskinan dan PMKS	Berdasarkan data capaian: • Persentase penduduk miskin di Kabupaten Bandung pada tahun 2019 sebesar 5,94%. • Angka Gini Ratio di Kabupaten Bandung dari tahun 2015-2019 cenderung mengalami kenaikan dari 0,397 pada tahun 2015 menjadi 0,42 pada tahun 2018. Berdasarkan hasil evaluasi RKPD Tahun 2019: • Belum optimalnya pendataan keluarga miskin oleh Puskesos. • Kurangnya assessment terhadap kebutuhan penerima manfaat. • Masih terbatasnya kualifikasi pendamping dalam mengidentifikasi kebutuhan keluarga miskin. • Kurangnya pengendalian, evaluasi, serta tindak lanjut untuk menilai keberjalanan dan kebermanfaatan bantuan. • Adanya penurunan penyerapan tenaga kerja di sektor sekunder • Penyerapan tenaga kerja lokal belum optimal. • Belum adanya intervensi terhadap tenaga kerja informal.

Isu Strategis	Prioritas Pembangunan	Evaluasi Permasalahan Pembangunan Tahun 2019
		• Meningkatnya angka putus sekolah. • Industri yang berkembang bukanlah industri padat karya melainkan padat modal.
Masih terbatasnya sarana prasarana dasar lingkungan	Peningkatan pelayanan sarana dan prasarana dasar wilayah	<u>Berdasarkan data capaian</u>: • Tingkat kemantapan jalan yang masih di bawah 100% menjadi salah satu persoalan dalam bidang infrastruktur di Kabupaten Bandung. Berdasarkan hasil evaluasi, realisasi tingkat kemantapan jalan di Kabupaten Bandung sebesar 82,84%. • Minimnya sarana pelayanan publik khusus bagi wanita, anak-anak, lansia, dan difabel. • Masih terdapat sarana prasarana dasar yang belum memenuhi Standar Pelayanan Minimum (SPM). • Belum optimalnya pengendalian untuk pemanfaatan jaringan irigasi yang menyebabkan alih fungsi jaringan irigasi. <u>Berdasarkan hasil evaluasi RKPD Tahun 2019</u>: • Belum memaksimalkan kerjasama dengan disdik untuk melakukan subsidi ongkos anak sekolah atau menyediakan angkutan sekolah yang jalurnya tidak beririsan dengan trayek angkutan umum. • Kurangnya ketersediaan lahan untuk menyediakan kantung-kantung parkir. • Kurangnya ketersediaan lahan untuk membuat simpang yang baik dan sesuai standar agar tidak terjadi hambatan samping • Kurangnya penyediaan parkir *off street*. • Masih terdapat sanitasi yang tidak layak dan tidak memenuhi standar. • Kurangnya kesadaran masyarakat dalam pengelolaan dan pemeliharaan sanitasi. • Sulitnya pemeliharaan hasil perbaikan rumah tidak layak huni.

Isu Strategis	Prioritas Pembangunan	Evaluasi Permasalahan Pembangunan Tahun 2019
		• Belum ada data valid mengenai jumlah rumah sehingga perhitungan rumah tidak layak huni kurang valid. • Perbaikan permasalahan kawasan kumuh masih dilakukan dengan pendekatan pragmatis seperti perbaikan rumah, belum secara signifikan mengintervensi akar permasalahan yang menyangkut aspek ekonomi dan sosial. • Belum ada payung hukum atau peraturan daerah yang digunakan sebagai pengendali pemanfaatan ruang.
Belum optimalnya penanganan banjir dan kekeringan	Penanggulangan bencana banjir dan kekeringan	Berdasarkan data capaian: • Berdasarkan data LKPJ 2019, bencana banjir di Kabupaten Bandung yang terjadi sepanjang tahun 2019, meliputi 22 (dua puluh lima) wilayah Kecamatan dari total 31 kecamatan di Kabupaten Bandung. • Sumber air di lokasi kebakaran masih minim. Berdasarkan hasil evaluasi RKPD Tahun 2019: • Terlambatnya informasi kebakaran (tidak ada yang melapor untuk kebakaran-kebakaran di lahan terbuka/semak belukar). • Kurangnya sarana dan prasarana kebencanaan seperti gedung pengungsian. • Tidak adanya unit pelaksana di tingkat kecamatan sehingga terkendala jarak tempuh ke wilayah bencana. • Masih sulitnya akses ke wilayah-wilayah yang terkena bencana. • Belum ada perhitungan pengukuran luas genangan atau waktu genangan berdasarkan panjang saluran drainase yang dibangun atau dipelihara.
Belum optimalnya kinerja pemerintahan dan kerjasama dalam penyelenggaraan ketertiban umum dan keamanan	Reformasi birokrasi	Berdasarkan data capaian: • Kurangnya konsistensi pengukuran dan penghitungan indikator oleh perangkat daerah.

Isu Strategis	Prioritas Pembangunan	Evaluasi Permasalahan Pembangunan Tahun 2019
		• Kurangnya konsistensi penetapan kinerja yang mengacu pada RPJMD maupun RKPD. Berdasarkan hasil evaluasi RKPD Tahun 2019: • Beberapa indikator penilaian belum memiliki kriteria SMART. • Belum optimalnya jaringan komunikasi sehingga menyebabkan keterlambatan dalam laporan deteksi dini.
	Pemantapan stabilitas keamanan dan ketertiban masyarakat	Berdasarkan data capaian: • Pada tahun 2019 terjadi peningkatan jumlah pelanggaran K3 di Kabupaten Bandung dari semula 1.363 kasus di tahun 2018, menjadi 1.798 kasus di tahun 2019. Berdasarkan hasil evaluasi RKPD Tahun 2019: • Belum optimalnya kerjasama dan dukungan masyarakat Kabupaten Bandung dalam proses penyelenggaraan ketertiban umum, ketentraman masyarakat dan perlindungan masyarakat. • Rasio tenaga pengamanan kenyamanan lingkungan terhadap jumlah penduduk belum terpenuhi secara optimal.
Masih perlunya pemberdayaan masyarakat desa	Pemantapan pembangunan wilayah perdesaan	Berdasarkan data capaian: • Pada tahun 2019, dari total 270 desa yang ada di Kabupaten Bandung, baru sebesar 10% atau sebanyak 27 desa yang sudah masuk status desa swasembada/desa mandiri.
Masih perlu ditingkatkannya daya saing perekonomian produk unggulan	Peningkatan daya saing perekonomian produk unggulan	Berdasarkan data capaian: • Potensi ekonomi KUMKM Kabupaten Bandung tergolong potensial. Selama lima tahun terakhir jumlah pelaku UMKM di Kabupaten Bandung terus mengalami peningkatan dengan puncaknya di tahun 2019 sebanyak 14.974 pelaku. • Data omzet koperasi dari tahun ke tahun selama 5 tahun terakhir terus meningkat dengan capaian di tahun 2019 sebesar Rp. 994.617.866.963.

Isu Strategis	Prioritas Pembangunan	Evaluasi Permasalahan Pembangunan Tahun 2019
		• Adanya pergeseran/revolusi industri 4.0 yang menuntut perkembangan perekonomian menjadi terdigitalisasi dan berbasis daring. Berdasarkan hasil evaluasi RKPD Tahun 2019: • Daya saing koperasi masih kalah dengan lembaga keuangan lainnya. • SDM yang kurang berkualitas dalam mengelola kelembagaan koperasi. • Belum maksimalnya pemanfaatan media promosi pariwisata yang ada. • Hal yang dipromosikan masih berupa produk, belum berupa peluang investasi.
Belum mantapnya ketahanan pangan dan kemandirian pangan	Pemantapan ketahanan dan kemandirian pangan	Berdasarkan data capaian: • Di tahun 2019 persentase kontribusi sektor pertanian, kehutanan, dan perikanan pada PDRB ADHB Kabupaten Bandung mengalami penurunan dibandingkan dengan tahun sebelumnya menjadi 7,53%. Ditinjau dari peringkatnya, sektor ini menempati peringkat ketiga, di bawah sektor industri pengolahan dan sektor perdagangan besar dan eceran; reparasi mobil dan sepeda motor. • Dari sisi PDRB ADHK, terdapat pergeseran peringkat persentase kontribusi dimana pertanian yang semula menempati posisi ketiga bergeser menjadi posisi keempat, di bawah sektor konstruksi. Berdasarkan hasil evaluasi RKPD Tahun 2019: • Kurangnya evaluasi terkait advokasi yang telah dilakukan untuk melihat perubahan pola konsumsi. • Beberapa pola konsumsi pada jenis pangan tertentu sudah baik secara kuantitas namun masih kurang baik secara kualitas.

Isu Strategis	Prioritas Pembangunan	Evaluasi Permasalahan Pembangunan Tahun 2019
		• Belum tercukupinya ketersediaan pangan berkualitas dikarenakan rendahnya nilai jual pangan dibandingkan wilayah lain. • Ketersediaan beberapa kelompok bahan makanan masih defisit khususnya untuk jenis pangan alternatif.
Belum efektifnya pengendalian pencemaran lingkungan dan masih terbatasnya luas ruang terbuka hijau	Pengendalian pencemaran lingkungan	<u>Berdasarkan data capaian:</u> • Jumlah volume sampah yang dihasilkan Kabupaten Bandung adalah 1.247 ton/hari, sedangkan yang berhasil tertangani hanya 746,9 ton/hari. Hal ini berarti persentase volume sampah yang tertangani baru sebesar 59,91% saja. • Indeks kualitas udara masih berada pada angka 76,4 sedangkan indeks kualitas air baru mencapai 30,3 di tahun 2019. • Luas RTH di Kabupaten Bandung tahun 2018 mencapai 50,90 ha atau 0,21% dari luas wilayah perkotaan seluas 24.150,49 ha. Capaian ini masih jauh dari standar kebutuhan RTH yang seharusnya sebesar 52.871 ha. Meski begitu terdapat peningkatan dibandingkan dengan tahun 2018 sebesar 0,20% <u>Berdasarkan hasil evaluasi RKPD Tahun 2019</u>: • Belum adanya pemberdayaan untuk pengolahan jenis sampah yang dapat didaur ulang. • Pengelolaan bank sampah belum menyentuh proses hilir seperti industrialisasi produk yang bersumber dari bank sampah meskipun potensinya cukup tinggi. • Sektor domestik merupakan sumber pencemaran air yang paling dominan. • Masih rendahnya bentuk pengenalian dari sumber pencemaran yang bukan berasal dari limbah industri.

Isu Strategis	Prioritas Pembangunan	Evaluasi Permasalahan Pembangunan Tahun 2019
		• Belum kuatnya regulasi dan peraturan yang mengikat secara hukum terkait pencemaran yang berasal dari limbah domestik. • Belum tersedianya payung hukum yang mengatur tentang pengelolaan limbah cair domestik. • Kurangnya pengawasan pencemaran udara untuk sumber pencemar lain selain industri. • Belum adanya kerjasama penanaman pohon baik secara lokasi maupun jenis dan fungsi pohonnya.

Sumber: Hasil Analisis Bappeda Kabupaten Bandung, 2020

2.3.3. Identifikasi Permasalahan Penyelenggaraan Urusan Pemerintahan Daerah Tahun 2018

Perencanaan Tahun 2019 disusun dengan berpedoman pada urusan daerah yang tercantum dalam Undang-Undang RI Nomor 32 Tahun 2014. Dalam menjalankan peranannya sebagai pemangku kebijakan dalam penyelenggaraan pelayanan publik dan perencanaan pembangunan, pemerintah perlu mengetahui permasalahan apa saja yang terdapat dalam masing-masing urusan sehingga perencanaan pembangunan ke depan dapat terlaksana secara tepat sasaran dan mampu menuntaskan permasalahan sampai dengan akarnya. Pemetaan permasalahan yang terdapat dalam tiap urusan diambil dari hasil evaluasi faktor penghambat kinerja pencapaian indikator kinerja di tahun 2019 yang tertuang dalam dokumen evaluasi RKPD Tahun 2019 dan dilengkapi dengan fakta-fakta di lapangan yang terhimpun selama penyusunan RKPD Tahun 2021. Secara rinci permasalahan penyelenggaraan urusan pemerintahan daerah tahun 2019 dijabarkan pada Tabel 2.74. sebagai berikut.

TABEL 2.74.
FAKTOR PERMASALAHAN KEBERHASILAN/KETIDAKBERHASILAN PROGRAM BERDASARKAN URUSAN PEMBANGUNAN DI KABUPATEN BANDUNG TAHUN 2019

No	Urusan	Permasalahan
1	Pendidikan	a. Masih Rendahnya Rata-rata Lama Sekolah yang diakibatkan antara lain: - Masih rendahnya minat masyarakat untuk melanjutkan pendidikan ke jenjang sekolah menengah atas. Angka partisipasi sekolah jenjang pendidikan SD/sederajat dan SMP/Sederajat mengalami penurunan. - Masih rendahnya partisipasi masyarakat dalam program pendidikan kesetaraan (Kejar Paket A, B, C). b. Persebaran ketersediaan sekolah masih belum merata dan masih banyak sarana prasarana pendidikan yang belum sesuai dengan standar yang ada. c. Kuota untuk akreditasi dari provinsi terbatas sehingga masih banyaknya sekolah-sekolah yang belum terakreditasi. d. Tenaga kependidikan belum seluruhnya terstandardisasi dan tersertifikasi. e. Belum jelasnya mekanisme penyaluran beasiswa untuk anak putus sekolah selain karena alasan ekonomi. f. Belum adanya data anak usia sekolah yang tidak bersekolah. g. Penyaluran bantuan buku dari pihak swasta (CSR) masih tidak tepat guna.
2	Kesehatan	a. Kurangnya relawan pendamping dan penyebarannya belum merata hingga ke desa. b. Kurangnya monitoring terhadap kinerja pelayanan tindak kekerasan terhadap perempuan dan anak. c. Belum meratanya layanan kesehatan baik berupa ketersediaan sarana, maupun ketersediaan tenaga medis pendukung. d. Sebaran serta ketersediaan tenaga medis di Kabupaten Bandung relatif masih kurang, terutama untuk tenaga medis pertolongan persalinan. e. Kesadaran masyarakat menggunakan tenaga medis yang memiliki kompetensi masih cenderung rendah, misalnya dalam hal persalinan, masih banyak penduduk yang lebih mengandalkan tenaga non medis.
3	Pekerjaan Umum	a. Ketersediaan sarana dan prasarana dasar berkualitas belum terdistribusi secara merata. b. Pembangunan sarana dan prasarana cenderung terkonsentrasi di daerah perkotaan. c. Masih terdapat ruas jalan yang belum terjamin dari bencana banjir dan longsor.

No	Urusan	Permasalahan
		d. Jalan mantap kabupaten masih di bawah 100%. e. Belum optimalnya pengelolaan drainse, baik untuk drainse primer, sekunder, maupun tersier. f. Untuk drainase primer, belum optimalnya pengelolaan lebih disebabkan karena belum jelasnya pembagian kewenangan pengelolaan Sungai Citarum antara pusat (BBWS Citarum) dan daerah serta belum optimalnya upaya normalisasi sungai secara berkala dan berkesinambungan untuk mengurangi risiko terjadinya banjir tahunan serta belum optimalnya penataan wilayah sempadan sungai. g. Adapun untuk sektor drainase sekunder dan tersier, persoalan utama yaitu masih kurang memadai serta tidak terintegrasinya jaringan drainase sekunder dan tersier di Kabupaten Bandung. Jika dirinci berdasarkan pangkal persoalannya, persoalan tersebut lebih diakibatkan oleh belum adanya peraturan daerah yang khusus mengatur pengelolaan drainase lingkungan. h. Cakupan pelayanan persamapaanh untuk lingkup Kabupaten masih sangat rendah. Tahun 2018, cakupan pelayanan oleh Dinas Perumahan, Penataan Ruang dan Kebersihan baru mencapai 41,5%. i. Untuk sektor air minum yang dilayani PDAM, perosalan yang timbul antara lain masih rendahnya cakupan pelayanan air bersih yang dilayani oleh PDAM akibat masih terbatasnya infrastruktur pipa jaringan air minum yang tersedia. Adapun untuk sektor air minum non-PDAM, persoalan yang dihadapui antara lain berkurangnya cadangan air tanah. Pengambilan air tanah yang tidak terkontrol serta adanya alih fungsi lahan di kawasan resapan air merupakan salah satu faktor yang berpengaruh terhadap ketersediaan cadangan air tanah di Kabupaten Bandung.
4	Perumahan	a. Luas areal permukiman kumuh di Kabupaten Bandung pada tahun 2018 tercatat sebanyak 0,49% dari total permukiman yang ada di Kabupaten Bandung. b. Belum meratanya akses infrastruktur seperti listrik, air bersih, drainase dan sanitasi lingkungan yang memadai. c. pembangunan infrastruktur yang lebih cenderung terkonsentrasi di perkotaan. d. belum optimalnya upaya relokasi tempat tinggal penduduk di daerah kumuh, terutama di daerah ilegal, ke tempat tinggal yang lebih layak huni akibat adanya keterbatasan kapasitas pendanaan oleh pemerintah serta belum adanya kerjasama penyediaan rumah sederhadan sehat antara pemerintah daerah dengan sektor swasta. e. Masih rendahnya kesadaran masyarakat dan pengawasan pemerintah dalam pengelolaan PSU eksisting.
5	Penataan Ruang	a. Belum ada payung hukum atau peraturan daerah yang digunakan sebagai pengendali pemanfaatan ruang. b. Terdapat ketidaksesuaian antara perencanaan penataan ruang dengan kondisi riil di lapangan yang dipicu akibat belum optimalnya pengendalian pemafaatan ruang. c. Belum efektifnya pengendalian pemanfaatan ruang d. SDM yang kompeten dalam bidang penataan ruang masih terbatas.

No	Urusan	Permasalahan
		e. Masih terbatasnya ketersediaan informasi mengenai rencana rinci tata ruang, rencana tapak serta dokumen pendukung lainnya. f. Prosedur pengesahan Rencana Tata Ruang (RTR) tidak efisien.
6	Perencanaan Pembangunan	a. Sumber daya yang kompeten dalam bidang perencanaan pembangunan cenderung masih terbatas. b. Koordinasi perencanaan pembangunan cenderung masih dilaksanakan oleh segelintir, belum melibatkan stakeholder masyarakat secara keseluruhan. c. Masih terdapat beberapa PD yang masih tidak disiplin dalam melaksanakan input rencana pembangunan (Melebihi *deadline* yang telah ditetapkan). d. Terdapat peraturan baru yang mengatur mengenai program dan kegiatan PD yang mengakibatkan diperlukannya waktu ekstra untuk melaksanakan pemetaan dan formulasi indikator yang akan dituangkan ke dalam dokumen perencanaan.
7	Perhubungan	a. Masih rendahnya minat penumpang dalam menggunakan transportasi publik yang salah satunya diakibatkan oleh pelayanan angkutan publik terhadap penumpang. b. Luasnya wilayah administrasi Kabupaten Bandung mengakibatnya masih adanya ruas jalan yang belum dilalui oleh trayek angkutan umum. c. Masih terbatasnya ketersediaan jaringan jalan yang memadai dari segi kualitas dan kuantitas. d. Masih rendahnya rata-rata *Level of Service* jalan. Tahun 2019 rata-rata LOS jalan Kabupaten Bandung masih berada pada LOS C. e. Beberapa ruas pada jalan kolektor primer mengalami kemacetan lalu lintas akibat tingginya arus lalu lintas dan kurang memadainya kapasitas jalan. f. Belum optimalnya upaya untuk menghidupkan kembali jalur rel kereta api yang menghubungkan Kota Bandung-Majalaya dan Kota Bandung-Ciwidey dalam rangka efisiensi transportasi barang dan penumpang. g. Belum terpenuhinya standar keselamatan bagi angkutan umum yang melayani trayek di dalam kabupaten/kota (persentase kendaraan wajib uji yang melaksanakan pengujian kendaraan bermotor) akibat masih kurangnya ketersediaan unit pelayanan pengujian kendaraan bermotor. h. Masih rendahnya kesadaran dan disiplin pengguna jalan dan pengemudi kendaraan.
8	Lingkungan Hidup	a. Limbah Cair - Dalam aspek kelembagaan, belum tersedianya payung hukum yang mengatur tentang pengelolaan limbah cair domestik. - Dalam sektor peraturan, belum optimalnya efektifitas penerapan peraturan daerah mengakibatkan belum optimalnya pula pengelolaan air limbah domestik di Kabupaten Bandung. - Dalam sektor layanan pengelolaan, kurangnya ketersediaan infrastruktur pendukung pengelolaan air limbah domestik mengakibatkan masih rendahnya cakupan pelayanan air limbah domestik. b. Limbah Padat - Belum adanya pemberdayaan untuk pengolahan jenis sampah yang dapat didaur ulang. - Pengelolaan bank sampah belum menyentuh proses hilir seperti industrialisasi produk yang bersumber dari bank sampah meskipun potensinya cukup tinggi.

No	Urusan	Permasalahan
		- Sektor domestik merupakan sumber pencemaran air yang paling dominan. - Masih rendahnya bentuk pengenalian dari sumber pencemaran yang bukan berasal dari limbah industri. - Belum kuatnya regulasi dan peraturan yang mengikat secara hukum terkait pencemaran yang berasal dari limbah domestik - Belum efisiennya sistem pengangkutan sampah, pengangkutan sampah oleh truk masih dilakukan dari rumah ke rumah dan bukan dari TPST. - Masa berlaku TPA Babakan seharusnya sudah habis tahun lalu namun masih digunakan hingga sekarang. - Tidak adanya proses pengolahan sampah di TPS sehingga seluruh sampah dibawa ke TPA yang mana saat ini masih menerapkan sistem open dumping. - Kurangnya kemandirian masyarakat dalam pengelolaan sampah, dimana seharusnya pengangkutan sampah dari rumah-rumah ke TPST dilakukan secara mandiri dengan menggunakan gerobak (yang sudah disiapkan pemerintah). - Tidak adanya desa-desa swadaya pengelola sampah. - Sangat tidak memadainya sarana prasarana TPA yang disebabkan bentuknya yang bukan UPTD. - Masih terbatasnya cakupan pelayanan sampah oleh pemerintah. Berdasarkan hasil evaluasi, persentase pencapaian cakupan pelayanan sampah di Kabupaten Bandung pada tahun 2017 baru mencapai 26% - Kurangnya kesepahaman antara pemerintah dengan masyarakat Babakan dalam penyelenggaraan TPA sehingga masih terhambatnya pengangkutan sampah ke TPA. - Masih rendahnya rasio Tempat Pembuangan Sampah Terpadu (TPST) per satuan penduduk akibat kurangnya sarana dan prasarana fasilitas pengurangan sampah. - Masih sedikitnya pembangunan pilot project sarana pengelolaan limbah domestik/puskesmas/ peternakan (kegiatan) akibat sulitnya mendapatkan industri/IKM yang kooperatif dan mau menerima program pengembangan produksi ramah lingkungan. - Masih rendahnya kualitas dan kuantitas sarana prasarana persampahan, ketersediaan armada, biaya dan keberadaan TPA. - Belum optimalnya penerapan teknologi pengelolaan sampah karena belum menerapkan *sanitary landfill* (sebagian *open dumping* dan sebagian *control landfill*). - Masih rendahnya pengetahuan masyarakat dalam mengelola persampahan skala rumah tangga. c. Polusi Udara - Kurangnya pengawasan pencemaran udara untuk sumber pencemar lain selain industri. - Belum adanya kerjasama penanaman pohon baik secara lokasi maupun jenis dan fungsi pohonnya. - Masih terdapat industri yang menghasilkan polusi udara. - Belum semua kendaraan lolos uji kelayakan kendaraan bermotor. - Pembakaran sampah masih kerap dipraktikkan masyarakat.

No	Urusan	Permasalahan
9	Pertanahan	a. Persentase bangunan yang telah ber-IMB masih rendah. b. Masih terjadi ketidaksesuaian antara penggunaan lahan di lapangan dengan rencana penggunaan lahan dalam Rencana Tata Ruang Wilayah. c. Inventarisasi kepemilikan lahan masih belum maksimal.
10	Kependudukan dan Catatan Sipil	a. Pengurusan KTP, KK, dan akta kelahiran belum efisien secara optimal.
11	Pemberdayaan Perempuan dan Perlindungan Anak	b. Masih terdapatnya balita yang menyandang status balita gizi buruk. Disisi lain, angka Kematian Bayi masih tinggi. c. Masih terdapat penyandang masalah kesejahteraan sosial tuna susila. d. Belum maksimalnya perlindungan terhadap perempuan dan anak e. Masih kurangnya sarana/prasarana yang ramah anak (sekolah, sarana kesehatan, dll)
12	Keluarga Berencana dan Keluarga Sejahtera	a. Pernikahan usia dini masih sering ditemui dalam praktik di masyarakat. b. Rasio pengguna KB masih relatif rendah. c. Masih terdapat keluarga yang masuk dalam kategori keluarga prasejahtera.
13	Sosial	a. Belum terpadunya penanganan kesejahteraan sosial oleh PD yang memiliki tupoksi dalam pengentasan persoalan kesejahteraan sosial. b. Masih tingginya jumlah keluarga pra-sejahtera. c. Masih rendahnya penanganan penyandang masalah kesejahteraan sosial (PMKS) d. Masih rendahnya kualitas dan kuantitas panti sosial. e. Integrasi program penanggulangan kemiskinan berbagai sektor belum maksimal dilakukan serta penanganan program kemiskinan masih parsial di masing-masing sektor. f. Ketersediaan lapangan pekerjaan tidak sebanding dengan laju pertumbuhan penduduk. g. Pemanfaatan CSR dengan dunia usaha dan masyarakat dalam penanggulangan kesejahteraan sosial cenderung belum optimal.
14	Ketenagakerjaan	a. Masih banyaknya penduduk usia produktif yang menganggur. b. Terjadi peningkatan tingkat pengangguran terbuka. c. Ketersediaan lapangan usaha tidak sebanding dengan laju pertumbuhan penduduk. d. Kualitas tenaga kerja belum berdaya saing (sebagian besar tenaga kerja masih mengisi sektor tenaga kerja buruh).
15	Koperasi dan Usaha Kecil Menengah	a. Masih terbatasnya akses para pelaku IKM ke sumber modal/ pendanaan. b. Belum intensifnya fasilitasi oleh pemerintah untuk upaya kerjasama antara pelaku IKM dan dunia perbankan. Demikian pula halnya dalam hal pemasaran, fasilitasi oleh pemerintah terkait akses pemasaran belum intensif. c. Masih terbatasnya pemanfaatan teknologi oleh para pelaku IKM.
16	Penanaman Modal	a. Promosi potensi investasi kepada investor asing dan dalam negeri belum maksimal. b. Kapasitas aparatur pada kelembagaan yang menangani penanaman modal masih rendah. c. Kualitas tenaga kerja lokal masih cenderung rendah sehingga kurang mengkatalisasi perkembangan investasi. d. Ketersediaan sarana dan prasaran pendukung masih belum merata.

No	Urusan	Permasalahan
17	Kebudayaan	a. Adanya tantangan globalisasi yang berpotensi menimbulkan dampak negatif berupa lunturnya budaya lokal. b. Belum optimalnya pengembangan potensi nilai-nilai budaya daerah.
18	Kepemudaan dan Olahraga	a. Kurangnya event atau acara penyelenggaraan kompetisi olahraga untuk memfasilitasi kegiatan olahraga bagi atlet maupun penggiat. b. Atlet pelajar jumlahnya masih terbatas. c. Kesadaran masyarakat untuk bergabung dalam organisasi kepemudaan masih rendah.
19	Kesatuan Bangsa dan Politik Dalam Negeri	a. Terjadi peningkatan pelanggaran K3 (Ketertiban, Ketentraman, dan Keindahan). b. Adanya tantangan globalisasi yang berpotensi menimbulkan tantangan bagi kesatuan bangsa dan politik dalam negeri.
20	Otonomi Daerah, Pemerintahan Umum, Administrasi Keuangan Daerah, Perangkat Daerah, Kepegawaian dan Persandian	a. Masih sedikitnya jumlah PD yang terhubung dengan jaringan komunikasi data Pemerintah Kabupaten Bandung akibat masih kurangnya kapasitas SDM aparatur dalam pemahaman dan pemanfaatan teknologi informasi dan komunikasi dalam penyelenggaraan tugas, serta belum optimalnya koordinasi dalam pemanfaatan jaringan komunikasi dan informasi. b. Masih rendahnya kapasitas aparatur pemerintah daerah. c. Masih rendahnya produk hukum yang dihasilkan, baik dari segi kualitas maupun kuantitas. d. Masih sedikitnya jumlah aplikasi yang bisa diakses oleh seluruh PD akibat belum optimalnya pemanfaatan jaringan komunikasi dan informasi oleh PD.
21	Ketahanan Pangan	a. Alokasi wilayah pertanian dalam RTRW Kab. Bandung tahun 2016-2036 yaitu sekitar 53,22% dari total luas wilayah. Meskipun demikian, kontribusi sektor ini masih kurang dari 10% dari total PDRB Kab. Bandung. b. Diperlukan sistem logistik pangan daerah yang komperhensif untuk meningkatkan ketahanan pangan. c. Beberapa pola konsumsi pada jenis pangan tertentu sudah baik secara kuantitas namun masih kurang baik secara kualitas. d. Belum tercukupinya ketersediaan pangan berkualitas dikarenakan rendahnya nilai jual pangan dibandingkan wilayah lain. e. Ketersediaan beberapa kelompok bahan makanan masih defisit khususnya untuk jenis pangan alternatif. f. Masih rendahnya produktivitas pertanian yang kemungkinan besar diakibatkan oleh rendahnya pengetahuan petani mengenai penguasaan teknologi pertanian serta pengetahuan terhadap pola dan waktu tanam. g. Dalam hal distribusi/pemasaran produk pertanian, akses petani ke pasar masih rendah (para petani memiliki ketergantungan yang tinggi terhadap tengkulak). h. Masih terbatasnya penggunaan teknologi pengemasan produk pertanian yang dilakukan oleh petani sehingga tidak ada *added value* yang diperoleh petani.
22	Pemberdayaan Masyarakat dan Desa	a. Lembaga ekonomi di perdesaan sebagai sumber pendanaan desa belum berjalan secara optimal. b. Masih rendahnya kualitas pendidikan sumber daya di perdesaan. c. Ketersediaan sarana dan prasarana pendukung masih minim. d. Akses IKM di perdesaan terhadap sumber pendanaan dan pemasaran masih rendah.

No	Urusan	Permasalahan
		e. Penguasaan teknologi dalam bidang pertanian/ peternakan/ IKM oleh sumber daya di perdesaan masih rendah.
23	Statistik	a. Beberapa nomenklatur/ variabel dalam data- data kestatistikan cenderung tidak berkelanjutan, sehingga sulit jika dihadapkan pada kebutuhan data time series yang memerlukan konsistensi dalam penggunaan nomenklatur data. b. *Updating Process* terhadap data cenderung lambat. c. Masih terdapatnya data-data yang tidak sinkron antara data BPS dengan data yang diterbitkan PD lain.
24	Kearsipan	a. Belum memadainya regulasi kearsipan. b. Belum memadainya SDM aparatur dalam pengelolaan dan pemanfaatan kearsipan. c. Belum optimalnya koordinasi pemanfaatan/ pengelolaan kearsipan antara Disarpus dengan PD lainnya sehingga belum bersinergi.
25	Komunikasi dan Informatika	a. Belum memadainya regulasi Bidang TIK dan pemanfaatan jaringan komunikasi dan informasi. b. Belum memadainya SDM dalam pemahaman dan pemanfaatan TIK dalam penyelenggaraan tugas. c. Belum optimalnya koordinasi dalam pemanfaatan jaringan komunikasi dan informasi, sehingga belum tercapai sinergitas program/kegiatan.
26	Perpustakaan	a. Belum ada pendataan dan pengintegrasian data dengan perpustakaan desa. b. Pengadaan koleksi buku perpustakaan belum maksimal dan belum memenuhi standar. c. Masih diperlukan peningkatan minat baca masyarakat. d. Ketersediaan perpustakaan umum masih terbatas pada perpustakaan daerah dan perpustakaan pada sarana pendidikan
27	Pertanian	a. Alokasi wilayah pertanian dalam RTRW Kab. Bandung tahun 2016-2036 yaitu sekitar 53,22% dari total luas wilayah. Meskipun demikian, kontribusi sektor ini masih kurang dari 10% dari total PDRB Kab. Bandung. b. Masih rendahnya produktivitas pertanian yang kemungkinan besar diakibatkan oleh rendahnya pengetahuan petani mengenai penguasaan teknologi pertanian serta pengetahuan terhadap pola dan waktu tanam. c. Dalam hal distribusi/pemasaran produk pertanian, akses petani ke pasar masih rendah (para petani memiliki ketergantungan yang tinggi terhadap tengkulak). d. asih terbatasnya penggunaan teknologi pengemasan produk pertanian yang dilakukan oleh petani sehingga tidak ada *added value* yang diperoleh petani.
28	Kehutanan	a. Luas lahan kritis yang ditangani cenderung masih rendah. b. Kerjasama pemerintah dengan masyarakat dalam mengawasi kegiatan pembalakan hutan masih belum intensif dilakukan. c. Masih terjadi praktik alih fungsi lahan di kawasan lindung.
29	Energi dan Sumberdaya Mineral	a. Potensi energi alternatif seperti misalnya panas bumi, mikro hidro dan bi gas belum dimanfaatkan secara optimal. b. Kerjasama pemerintah dengan dunia usaha dan lembaga pendidikan tinggi mengenai pengembangan potensi energi alternatif belum intensif dilaksanakan.
30	Pariwisata	a. Pengembangan potensi objek wisata belum optimal dilakukan b. Infrastruktur pendukung masih belum memadai 100 %

No	Urusan	Permasalahan
		c. Branding dan pemasaran belum berjalan dengan baik d. Pengelolaan objek wisata yang ada belum optimal e. Kerjasama antara pemerintah dengan masyarakat, dunia usaha dan perguruan tinggi dalam pengembangan dan pengelolaan objek wisata masih belum optimal.
31	Kelautan dan Perikanan	a. Kelompok perikanan yang sudah memiliki sertifikat dari segi kuantitas masih sedikit. b. Akses terhadap pemasaran masih rendah. c. Fasilitasi pemerintah dalam hal akses pendanaan dan pemasaran masih belum optimal.
32	Perdagangan	a. Belum optimalnya jumlah transaksi perdagangan yang berlangsung di Kabupaten Bandung. Meskipun Kabupaten Bandung merupakan sentra penghasil dalam beberapa sektor produksi, ketiadaan sentra perdagangan skala regional cenderung mengakibatkan transaksi perdagangan cenderung terjadi di kota lain di luar Kabupaten Bandung (Misal di Pasar Induk Caringin, Kota Bandung atau Pasar Cipinang Jakarta). b. Dalam aspek produksi, saat ini belum terdapat jaminan mengenai kontinuitas ketersediaan komoditas perdagangan. c. Dalam aspek distribusi, isu eksisting yaitu belum minimnya jumlah pasar tradisional yang telah ditata. Disisi lain, keberadaan toko modern perkembangannya tidak terkendali. d. Adapun dalam aspek konsumsi, isu utama yaitu masih rendahnya kepercayaan konsumen terhadap kontinuitas, harga dan kualitas barang akibat belum adanya jaminan dan kepastian mengenai mutu barang.
33	Industri	a. Tahun 2015 terpantau terdapat sekitar 169 industri yang menghasilkan limbah cair. Dari total tersebut, baru sekitar 88% industri yang telah melakukan pengujian kualitas air limbah dan baru sekitar 81% yang telah melaporkan secara rutin menganai aktivitasnya dalam produksi dan pengelolaan limbah cair industri. b. Selain limbah cair, pantauan DLH menunjukkan terdapat sekitar 187 industri yang menghasilkan pencemaran udara. c. sektor industri di Kabupaten Bandung yaitu bentuk industri yang hampir seluruhnya bersifat *footlose industry*. Industri yang berlangsung tidak memiliki linkage terhadap pengolahan sektor hulu di Kabupaten Bandung. Sebagian bahan baku merupakan bahan baku yang didatangkan dari daerah/ negara lain. Keterkaitan dengan Kabupaten Bandung hanya berupa keterkaitan dalam pemanfaatan tenaga kerja. d. SDM Lokal Berkualitas Dalam Sektor Industri Masih TerbatasSebagian tenaga kerja bulkan merupakan tenaga ahli, melainkan sebatas buruh pabrik dengan upah rendah.
34	Ketransmigrasian	a. Adanya kecenderungan migrasi sumber daya penduduk berkualitas dari pedesaan ke perkotaan, sehingga pertumbuhan kawasan perdesaan cenderung lambat.

Sumber: Hasil Evaluasi Bappeda Kabupaten Bandung, 2020

Berdasarkan hasil evaluasi pembangunan tahun 2019 yang telah dipaparkan pada subbab 2.3.1 dan 2.3.2 di atas, dapat disimpulkan bahwa masih terdapat beberapa persoalan yang dihadapi Kabupaten Bandung. Berdasarkan hasil analisis terhadap capaian pembangunan Kabupaten Bandung, pembangunan

pada beberapa sektor cenderung mengalami perbaikan, kendati demikian, beberapa capaian ini untuk beberapa indikator masih berada di bawah target yang telah ditetapkan dalam RKPD 2019. Dengan demikian, dalam rangka menjaga kesinambungan pembangunan, maka untuk periode perencanaan tahun terakhir dalam masa berlaku dokumen RPJMD Kabupaten Bandung, pembangunan daerah diarahkan pada penguatan dan optimalisasi kinerja dalam penyelesaian sembilan isu strategis pembangunan sebagaimana termuat dalam RPJMD Tahun 2016-2021 dalam rangka mewujudkan visi dan misi Bupati.

BAB 3
KERANGKA EKONOMI DAERAH DAN KEUANGAN DAERAH

Rencana program dan kegiatan pembangunan dan ketersediaan anggaran beserta instrumen dan mekanisme penyelenggaraannya merupakan dua hal penting diselaraskan untuk menjamin terselenggaranya pembangunan daerah. Ketersediaan instrumen dan mekanisme penganggaran menjadi penting peranannya sebagai upaya mengawal efektivitas dan efisiensi penggunaan anggaran sejalan dalam mencapai target pembangunan yang telah ditetapkan melalui target indikator daerah. Sama seperti yang diterapkan pada tahun perencanaan sebelumnya, di tahun 2020 ini pendekatan penganggaran akan dilaksanakan melalui pendekatan *money follow program*, dimana penganggaran ditekankan untuk lebih berbasis program dan kinerja. Di dalam konsep ini, anggaran ditetapkan dengan mengikuti kebutuhan program dan kegiatan. Adapun program dan kegiatan sendiri ditetapkan mengikuti apa yang menjadi prioritas daerah dalam mencapai visi dan misi pembangunan. Penerapan konsep *money follow program* selain dinilai akan meningkatkan efektivitas penggunaan anggaran dan mengurangi pemborosan anggaran, juga diharapkan dapat mencegah penyimpangan pada program dan kegiatan.

Permendagri Nomor 86 Tahun 2017 mengamanatkan bahwa instrumen dan mekanisme penggunaan anggaran dituangkan dalam suatu rancangan kerangka ekonomi daerah dan kebijakan keuangan daerah. Kerangka ekonomi keuangan daerah ini akan mencakup kondisi ekonomi tahun lalu dan tahun berjalan. Dengan mempertimbangkan arahan Undang-Undang Nomor 25 Tahun 2004, yang menegaskan bahwa perencanaan kabupaten/kota dan perencanaan provinsi merupakan satu kesatuan dalam sistem perencanaan pembangunan nasional, maka dalam penyusunan kerangka ekonomi daerah dan kebijakan keuangan daerah Kabupaten Bandung, selain mempertimbangkan kerangka ekonomi dan kebijakan keuangan internal daerah Kabupaten Bandung, juga mempertimbangkan kerangka ekonomi dan kebijakan keuangan Provinsi Jawa Barat dan Nasional.

3.1. Arah Kebijakan Ekonomi Daerah

Arah kebijakan ekonomi daerah Kabupaten Bandung tahun 2021 disusun dengan berpedoman pada RPJPD Kabupaten Bandung Tahun 2005-2025 periode keempat dan diselaraskan dengan RPJM Nasional tahun 2020-2024 serta RPJMD Provinsi Jawa Barat tahun 2018-2023. Hal ini dilakukan agar terjalin keterkaitan hubungan antar dokumen perencanaan dalam mewujudkan arah kebijakan dan kebijakan-kebijakan ekonomi yang dibangun pada tahun 2021. Selanjutnya arah kebijakan ekonomi daerah ini akan menjadi dasar kebijkaan pengembangan sektoral dan regional yang dijabarkan ke dalam program dan kegiatan. Subbab arah kebijakan ekonomi daerah ini kemudian akan terbagi ke dalam kondisi ekonomi daerah tahun 2019, prakiraan tahun 2020 dan tahun 2021, beserta tantangan dan prospek yang mungkin akan dihadapi di tahun 2021.

3.1.1. Kondisi Ekonomi Daerah Tahun 2019 dan Perkiraan Tahun 2021

Kondisi ekonomi daerah tahun 2019 tidak terlepas dari kondisi perekonomian nasional dan regional. Pada lingkup nasional, pertumbuhan ekonomi sangat dipengaruhi oleh pertumbuhan ekonomi dunia yang memberikan dampak terhadap kinerja ekspor Indonesia, dimana terjadi perlambatan pertumbuhan ekonomi dunia yang berdampak pada menurunnya kinerja ekspor tahun 2019. Ekspor 2019 berkontraksi 0,87%, berbalik arah dari kinerja 2018 yang tumbuh 6,55%. Hal ini berimbas pada perlambatan laju pertumbuhan ekonomi nasional dengan selisih 0,15% dibandingkan tahun sebelumnya. Meski demikian, perekonomian nasional masih dapat bertahan dengan ditopang oleh permintaan domestik yang tetap kuat.

Pada lingkup regional, secara tahunan, pertumbuhan ekonomi Provinsi Jawa Barat tahun 2019 sebesar 5,07%, melambat dibanding tahun 2018 sebesar 5,66%. Namun demikian, realisasi ini masih lebih tinggi dibandingkan dengan pertumbuhan ekonomi nasional. Perlambatan ekonomi Jawa Barat tahun 2019 terutama dipengaruhi oleh faktor eksternal dengan adanya ketidakpastian ekonomi global akibat

perang dagang AS-China yang menahan kinerja ekspor dan industry pengolahan akibat perlambatan ekonomi dan volume perdagangan dunia. Selain itu, perlambatan ekonomi Jawa Barat juga disebabkan oleh menurunnya konsumsi masyarakat seiring dengan penurunan pendapatan di akhir tahun 2019, akibat dari realisasi bansos yang mencapai 73% di semester I 2019 sehingga realisasi bansos di akhir tahun cenderung kecil.

Di akhir tahun 2019, dunia dihadapkan pada kasus merebaknya COVID-19 yang penyebarannya secara cepat meluas dari wilayah Tiongkok ke negara lainnya. Penyebaran COVID-19 yang meluas berisiko menurunkan pertumbuhan ekonomi dunia menjadi lebih rendah dari pertumbuhan 2019. Mengutip Laporan Perekonomian Indonesia Tahun 2019 oleh Bank Indonesia, dampak pandemik COVID-19 menghambat aktivitas ekonomi global melalui beberapa sektor, yakni pariwisata, perdagangan, dan investasi. Perlambatan aktivitas ekonomi juga disebabkan oleh strategi penanganan COVID-19 di berbagai negara yang terdampak berupa penutupan akses beberapa kota atau bahkan seluruh negara (*lockdown*). Pembatasan kunjungan pekerja atau wisatawan yang berasal dari negara terdampak mengakibatkan penurunan kinerja pariwisata secara global. aktivitas ekonomi yang terbatas akibat COVID-19, terutama pada negara mitra dagang, juga menghambat permintaan atas produk domestik dan menurunkan kinerja ekspor. Pembatasan kunjungan pekerja yang berasal dari negara terdampak dapat menurunkan realisasi investasi akibat terhentinya pengembangan industri baru yang membutuhkan tenaga kerja asing. Perkembangan yang kurang menguntungkan ini pada kahirnya akan mempengaruhi pertumbuhan ekonomi dunia melalui permintaan, penawaran, dan juga keyakinan pelaku ekonomi. Dengan demikian, pertumbuhan ekonomi dunia dapat menjadi lebih rendah lagi menjadi 2,5% disertai dengan risiko ke bawah yang tetap besar. Di Jawa Barat, dampak COVID-19 diperkirakan melalui jalur perdagangan barang (ekspor dan impor) meskipun dampak yang lebih besar diperkirakan dari sisi impor. Kinerja impor sendiri sangat dipengaurhi oleh tren depresiasi mata uang rupiah yang terjadi pada awal tahun 2020 dimana importir cenderung menahan aktivitas impor dan beralih pada produk-produk dalam negeri. Adanya depresiasi atau penurunan nilai tukar rupiah terjadap US dolar ini terjadi akibat dari *capital outflow* seiring dengan meningkatnya ketidakpastian global sebagai dampak dari COVID-19, sehingga memicu kepanikan investor di pasar keuangan dan mendorong *capital outflow* untuk menghindari risiko tinggi. Akibatnya, pada triwulan I tahun 2020 nilai tukar rupiah mencapai hampir Rp. 16.500,00 per US dolar.

Pada dasarnya kondisi ekonomi Kabupaten Bandung dipengaruhi oleh kondisi perekonomian Nasional dan Provinsi Jawa Barat. Untuk mengukur kemajuan ekonomi Kabupaten Bandung dalam konteks regional Jawa Barat dan Nasional dapat diketahui dengan menyandingkan data pertumbuhan ekonomi Kabupaten Bandung dengan data pertumbuhan Provinsi Jawa Barat dan Nasional. Beberapa indikator pembangunan yang dapat digunakan untuk mengidentifikasi tingkat kemajuan perekonomian tersebut antara lain adalah Produk Domestik Regional Bruto (PDRB), laju pertumbuhan ekonomi, inflasi, PDRB per kapita, dan indikator makro ekonomi lainnya.

A. Produk Domestik Regional Bruto

Nilai Produk domestik regional bruto (PDRB) Kabupaten Bandung menggambarkan kemampuan Kabupaten Bandung dalam menciptakan nilai tambah output. Adapun yang dimaksud dengan output dalam hal ini yaitu nilai dari seluruh produk yang dihasilkan oleh lapangan usaha dengan memanfaatkan faktor produksi yang tersedia, yang mana dalam hal ini output diklasifikasikan ke dalam 17 sektor. Sektor-sektor tersebut meliputi 1) sektor pertanian, kehutanan, dan perikanan; 2) sektor pertambangan dan penggalian; 3) sektor industri pengolahan; 4) sektor pengadaan listrik dan gas; 5) sektor pengadaan air, pengelolaan sampah, limbah, dan daur ulang; 6) sektor konstruksi; 7) sektor perdagangan besar dan eceran, reparasi mobil dan sepeda motor; 8) sektor transportasi dan pergudangan; 9) sektor penyediaan akomodasi dan makan minum; 10) sektor informasi dan komunikasi; 11) sektor jasa keuangan dan asuransi; 12) sektor real estate; 13) sektor jasa perusahaan; 14) sektor administrasi pemerintahan, pertahanan, dan jaminan sosial wajib; 15) sektor jasa pendidikan; 16) sektor jasa kesehatan dan kegiatan sosial; serta 17) sektor jasa lainnya.

Meninjau tren pertumbuhan PDRB Kabupaten Bandung, baik itu PDRB atas dasar harga berlaku maupun atas dasar harga konstan tahun 2000, dalam kurun tahun 2015-2019 nilai PDRB Kabupaten Bandung menunjukkan tren pertumbuhan positif setiap tahunnya. Hal tersebut menunjukkan bahwa selama lima tahun terakhir perekonomian Kabupaten Bandung telah mengalami perbaikan. PDRB ADHB di Kabupaten Bandung pada tahun 2019 adalah sebesar Rp. 124.001.193,23 (juta Rp) berdasarkan BPS 2020. Adapun target yang tercantum dalam Kebijakan Umum APBD 2019 sebesar Rp. 131.863.150,73 (juta Rp). Selain itu, PDRB ADHK tahun 2019 mencapai angka Rp. 82.336.632,90 (juta Rp) dengan target di tahun 2019 sebesar Rp. 80.611.901,13 (juta Rp).

Sektor industri pengolahan merupakan sektor dengan kontribusi terbesar bagi PDRB Kabupaten Bandung. Di tahun 2019, sektor ini menyumbang sekitar 53,01% terhadap total PDRB ADHB dan sekitar 51,76% terhadap PDRB ADHK. Sektor lain yang memiliki kontribusi tinggi terhadap PDRB Kabupaten Bandung yaitu sektor perdagangan besar dan eceran; reparasi mobil dan sepeda motor dengan kontribusi sebesar 12,94% terhadap PDRB ADHB atau sekitar 13,51% terhadap PDRB ADHK. Sektor menduduki posisi ketiga sebagai sektor penyumbang PDRB Kabupaten Bandung tertinggi berbeda antara PDRB ADHB dan PDRB ADHK. Sektor pertanian, kehutanan, dan perikanan menyumbang 7,53% terhadap PDRB ADHB dan sektor konstruksi menyumbang 6,92% terhadap PDRB ADHK di Kabupaten Bandung. Informasi detail mengenai perkembangan PDRB Kabupaten Bandung dalam lima tahun terakhir disajikan pada Tabel 3.1.

TABEL 3.1.

PDRB KABUPATEN BANDUNG TAHUN 2015-2019 (JUTA RUPIAH)

Kategori	Sektor Ekonomi	PDRB ADHB (Juta Rp)					PDRB ADHK (Juta Rp)				
		2015	2016	2017	2018	2019	2015	2016	2017	2018	2019
A	Pertanian, Kehutanan, dan Perikanan	6.809.055,34	7.552.775,31	8.180.369,34	8.872.311,16	9.333.834,6	4.863.228,2	5.071.860,87	5.356.849,97	5.431.870,55	5.485.594,1
B	Pertambangan dan Penggalian	1.867.979,02	2.064.735,96	2.190.035,00	2.432.718,14	2.397.476,7	1.513.034,9	1.649.759,73	1.638.146,71	1.730.320,62	1.667.545,8
C	Industri Pengolahan	44.661.209,59	49.472.413,43	53.410.543,63	58.933.668,75	65.729.950,5	32.998.837,8	34.952.831,77	36.963.264,57	39.538.734,83	42.613.968,4
D	Pengadaan Listrik dan Gas	95.365,37	112.330,48	132.910,83	131.934,40	136.390,2	85.404,2	93.493,38	95.645,04	94.024,00	94.879,1
E	Pengadaan Air, Pengelolaan Sampah, Limbah dan Daur Ulang	24.870,81	28.822,58	34.433,56	39.623,58	42.749,6	22.439,6	23.461,10	24.946,20	26.607,60	27.687,9
F	Konstruksi	4.962.557,43	5.442.231,75	6.289.850,67	7.175.985,00	7.908.626,1	4.129.003,4	4.439.967,50	4.912.750,33	5.344.089,80	5.697.335,4
G	Perdagangan Besar dan Eceran; Reparasi Mobil dan Sepeda Motor	11.865.694,45	12.805.362,54	13.878.206,26	15.038.235,98	16.046.953,3	9.138.154,3	9.676.959,23	10.222.299,05	10.744.786,35	11.123.995,4
H	Transportasi dan Pergudangan	3.367.494,88	3.670.966,64	3.997.832,13	4.236.273,41	4.425.459,7	2.405.115,0	2.567.209,96	2.705.210,54	2.820.290,09	2.889.939,8
I	Penyediaan Akomodasi dan Makan Minum	2.084.038,07	2.263.914,96	2.504.799,56	2.766.077,68	3.034.620,3	1.559.534,9	1.660.985,60	1.767.695,93	1.894.005,25	2.029.304,2
J	Informasi dan Komunikasi	1.208.235,29	1.383.095,03	1.579.867,97	1.723.220,46	1.907.713,6	1.273.177,5	1.455.410,18	1.644.417,31	1.802.980,28	1.994.217,9
K	Jasa Keuangan dan Asuransi	568.499,15	649.279,15	706.113,74	777.628,75	816.705,0	460.141,0	510.853,57	530.816,89	557.470,40	573.700,7
L	Real Estate	920.297,97	1.013.291,49	1.135.597,98	1.273.919,50	1.461.971,3	767.129,0	833.582,01	918.273,94	1.014.600,90	1.113.273,7
M,N	Jasa Perusahaan	361.052,60	401.389,56	442.542,06	498.895,60	559.739,4	291.563,5	317.112,90	343.401,56	372.635,00	405.352,4
O	Administrasi Pemerintahan, Pertahanan dan Jaminan Sosial Wajib	1.987.416,97	2.126.428,65	2.272.245,76	2.439.240,20	2.639.099,4	1.459.064,2	1.501.702,57	1.515.994,71	1.544.143,66	1.593.401,8
P	Jasa Pendidikan	2.533.635,43	2.741.260,19	3.125.707,02	3.561.840,80	3.877.793,7	1.980.966,9	2.121.550,61	2.289.577,42	2.432.676,00	2.587.150,9
Q	Jasa Kesehatan dan Kegiatan Sosial	651.252,97	726.419,28	837.260,66	926.484,37	1.059.887,0	478.769,9	537.487,72	599.943,79	648.824,81	708.386,9
R,S,T,U	Jasa Lainnya	1.650.963,91	1.880.047,18	2.147.281,29	2.357.330,48	2.622.222,8	1.277.402,0	1.390.622,14	1.510.219,82	1.605.061,60	1.730.898,4
	TOTAL PDRB	**85.619.619,23**	**94.334.764,17**	**102.865.597,44**	**113.185.388,25**	**124.001.193,24**	**64.701.521,59**	**68.804.850,82**	**73.039.453,78**	**77.603.121,75**	**82.336.632,90**
	TOTAL PDRB TANPA MIGAS	**83.786.420,6**	**92.304.745,5**	**100.710.818,7**	**110.884.913,6**	**121.641.514,5**	**63.215.630,5**	**67.181.905,2**	**71.428.355,7**	**75.906.093,4**	**80.697.266,2**

Sumber: BPS Kabupaten Bandung, 2020

PDRB dapat digunakan sebagai dasar dalam mendapatkan gambaran lebih mendalam mengenai perekonomian suatu wilayah dengan melakukan analisis lanjutan, diantaranya yaitu analisis *Location Quotient* (LQ), Indeks Spesialisasi, dan *Shift Share Analysis* (SSA). Sebagai pembanding, nilai PDRB Provinsi Jawa Barat dan nasional turut diperhiungkan dalam analisis. Sebelum meninjau lebih jauh mengenai analisis perekonomian Kabupaten Bandung, sebagai perbandingan, berikut ditampilkan PDRB Kabupaten Bandung, Provinsi Jawa Barat dan Nasional tahun 2019.

TABEL 3.2.
NILAI PDRB PER SEKTOR DI TINGKAT REGIONAL DAN NASIONAL TAHUN 2019 ATAS DASAR HARGA BERLAKU

Kategori	Sektor Ekonomi	Kab. Bandung (Juta Rp)	Prov. Jawa Barat (Milyar Rp)	Nasional (Milyar Rp)
A	Pertanian, Kehutanan, dan Perikanan	9.333.834,6	186.476,51	2.013.626,90
B	Pertambangan dan Penggalian	2.397.476,7	26.451,30	1.149.913,50
C	Industri Pengolahan	65.729.950,5	884.121,17	3.119.617,30
D	Pengadaan Listrik dan Gas	136.390,2	10.966,98	185.115,30
E	Pengadaan Air, Pengelolaan Sampah, Limbah dan Daur Ulang	42.749,6	1.936,91	10.736,30
F	Konstruksi	7.908.626,1	181.316,22	1.701.741,20
G	Perdagangan Besar dan Eceran; Reparasi Mobil dan Sepeda Motor	16.046.953,3	323.639,51	2.060.772,60
H	Transportasi dan Pergudangan	4.425.459,7	117.240,44	881.662,60
I	Penyediaan Akomodasi dan Makan Minum	3.034.620,3	61.141,69	440.267,70
J	Informasi dan Komunikasi	1.907.713,6	60.943,95	626.424,70
K	Jasa Keuangan dan Asuransi	816.705,0	57.523,08	671.356,00
L	Real Estate	1.461.971,3	22.958,26	439.367,10
M,N	Jasa Perusahaan	559.739,4	10.257,62	304.285,50
O	Administrasi Pemerintahan, Pertahanan dan Jaminan Sosial Wajib	2.639.099,4	49.149,70	572.456,90
P	Jasa Pendidikan	3.877.793,7	68.625,61	522.745,50
Q	Jasa Kesehatan dan Kegiatan Sosial	1.059.887,0	16.797,68	174.801,70
R,S,T,U	Jasa Lainnya	2.622.222,8	45.611,35	308.839,60
	TOTAL PDRB	**124.001.193,24**	**2.125.157,99**	**15.183.730,40**

Sumber: BPS, 2020

1. Analisis *Location Quotient* (LQ)
   Untuk mengetahui lebih lanjut sektor perekonomian yang menjadi sektor basis (*leading sector*) perekonomian di Kabupaten Bandung, digunakan analisis *Location Quotient* (LQ). Analisis LQ dapat digunakan untuk melihat kapasitas ekspor perekonomian daerah dan derajat *self sufficient* (sanggup mencukupi kebutuhan sendiri) suatu sektor. Sektor yang memiliki nilai LQ > 1 ini mengindikasikan bahwa sektor tersebut merupakan sektor basis di Kabupaten Bandung, baik dalam lingkup perekonomian Jawa Barat maupun nasional. Hal ini dapat pula diartikan bahwa Kabupaten Bandung menjadi pengekspor bagi wilayah-wilayah lain di Jawa Barat dan nasional. Penentuan sektor basis dengan analisis LQ dilakukan dengan membagi nilai perbandingan antara jumlah PDRB persektor di Kabupaten Bandung terhadap total PDRB Kabupaten Bandung dengan nilai perbandingan antara jumlah PDRB persektor Provinsi atau nasional terhadap total PDRB provinsi atau nasional. Hasil perhitungan nilai indeks LQ untuk setiap sektor ekonomi di Kabupaten Bandung ditampilkan pada Tabel 3.3.

TABEL 3.3.
INDEKS LOCATION QUOTIENT SEKTOR DI KABUPATEN BANDUNG TERHADAP PROVINSI JAWA BARAT DAN NASIONAL TAHUN 2019

Kategori	Sektor Ekonomi	Indeks LQ	
		Terhadap Provinsi	Terhadap Nasional
A	Pertanian, Kehutanan, dan Perikanan	0,86	0,57
B	Pertambangan dan Penggalian	1,55	0,26
C	Industri Pengolahan	1,27	2,58
D	Pengadaan Listrik dan Gas	0,21	0,09
E	Pengadaan Air, Pengelolaan Sampah, Limbah dan Daur Ulang	0,38	0,49
F	Konstruksi	0,75	0,57
G	Perdagangan Besar dan Eceran; Reparasi Mobil dan Sepeda Motor	0,85	0,95
H	Transportasi dan Pergudangan	0,65	0,61
I	Penyediaan Akomodasi dan Makan Minum	0,85	0,84
J	Informasi dan Komunikasi	0,54	0,37
K	Jasa Keuangan dan Asuransi	0,24	0,15
L	Real Estate	1,09	0,41
M,N	Jasa Perusahaan	0,94	0,23
O	Administrasi Pemerintahan, Pertahanan dan Jaminan Sosial Wajib	0,92	0,56
P	Jasa Pendidikan	0,97	0,91
Q	Jasa Kesehatan dan Kegiatan Sosial	1,08	0,74
R,S,T,U	Jasa Lainnya	0,99	1,04

Sumber: Hasil Analisis Tim RKPD 2021

Berdasarkan data tersebut, tampak bahwa pada tahun 2019 terdapat 4 (empat) sektor yang memiliki nilai LQ > 1 jika dibandingkan terhadap Provinsi Jawa Barat, yaitu sektor pertambangan dan penggalian, sektor industri pengolahan, sektor real estate, dan sektor jada kesehatan dan kegiatan sosial. Sedangkan apabila dibandingkan dengan Nasional, terdapat 2 (dua) sektor dengan nilai LQ > 1, yakni sektor tersebut adalah sektor industri pengolahan dan sektor jasa lainnya. Pertumbuhan sektor-sektor tersebut sebagai sektor basis akan mempengaruhi pertumbuhan ekonomi Kabupaten Bandung secara keseluruhan dan dapat memicu pertumbuhan sektor-sektor lainnya yang merupakan sektor non basis.

Selain itu, analisis LQ juga dapat digunakan untuk melihat sejauh mana sektor-sektor di suatu wilayah dapat dikategorikan ke dalam sektor unggulan. Sektor-sektor di Kabupaten Bandung yang memiliki nilai LQ > 1 dapat dikategorikan ke dalam sektor unggulan, yang artinya sektor tersebut mampu memenuhi pasar Kabupaten Bandung dan pasar wilayah di luarnya. Sedangkan untuk sektor yang nilai LQ-nya masih dibawah 1, artinya sektor tersebut hanya mampu memenuhi pasar di Kabupaten Bandung sendiri.

2. Analisis Indeks Spesialisasi

Selain melalui nilai Indeks LQ, kinerja sektor ekonomi suatu wilayah juga dapat dinilai berdasarkan nilai Indeks Spesialisasi. Nilai Indeks spesialisasi menunjukkan konsentrasi sektor ekonomi di suatu wilayah. Untuk mengetahui tingkat spesialisasi sektor ekonomi dilakukan penghitungan dengan menyelisihkan kontribusi per sektor PDRB Kabupaten Bandung dengan sektor yang sama di tingkat Provinsi Jawa Barat dan Nasional, kemudian nilai absolut dari selisih tersebut dijumlahkan dan dibagi

dua. Apabila nilai indeks spesialisasi regional mendekati nol, maka kedua daerah yang diukur tidak memiliki spesialisasi, sedangkan bila nilai indeks spesialisasi regional mendekati nilai 1 (satu) maka kedua daerah yang diukur memiliki spesialisasi. Informasi detail mengenai hasil perhitungan indeks spesialisasi Kabupaten Bandung disajikan pada Tabel 3.4.

TABEL 3.4.
PERHITUNGAN INDEKS SPESIALISASI SEKTOR EKONOMI KABUPATEN BANDUNG DI LINGKUP PROVINSI DAN NASIONAL TAHUN 2019

Kategori	Sektor Ekonomi	Kontribusi PDRB Kab. Bandung	Kontribusi PDRB Prov. Jabar	Kontribusi PDB Nasional	Nilai Absolut Selisih	
					Provinsi	Nasional
A	Pertanian, Kehutanan, dan Perikanan	7,53	8,77	13,26	0,0125	0,0573
B	Pertambangan dan Penggalian	1,93	1,24	7,57	0,0069	0,0564
C	Industri Pengolahan	53,01	41,60	20,55	0,1140	0,3246
D	Pengadaan Listrik dan Gas	0,11	0,52	1,22	0,0041	0,0111
E	Pengadaan Air, Pengelolaan Sampah, Limbah dan Daur Ulang	0,03	0,09	0,07	0,0006	0,0004
F	Konstruksi	6,38	8,53	11,21	0,0215	0,0483
G	Perdagangan Besar dan Eceran; Reparasi Mobil dan Sepeda Motor	12,94	15,23	13,57	0,0229	0,0063
H	Transportasi dan Pergudangan	3,57	5,52	5,81	0,0195	0,0224
I	Penyediaan Akomodasi dan Makan Minum	2,45	2,88	2,90	0,0043	0,0045
J	Informasi dan Komunikasi	1,54	2,87	4,13	0,0133	0,0259
K	Jasa Keuangan dan Asuransi	0,66	2,71	4,42	0,0205	0,0376
L	Real Estate	1,18	1,08	2,89	0,0010	0,0171
M,N	Jasa Perusahaan	0,45	0,48	2,00	0,0003	0,0155
O	Administrasi Pemerintahan, Pertahanan dan Jaminan Sosial Wajib	2,13	2,31	3,77	0,0018	0,0164
P	Jasa Pendidikan	3,13	3,23	3,44	0,0010	0,0032
Q	Jasa Kesehatan dan Kegiatan Sosial	0,85	0,79	1,15	0,0006	0,0030
R,S,T,U	Jasa Lainnya	2,11	2,15	2,03	0,0003	0,0008
Total Nilai Absolut Selisih					0,25	0,65
Indeks Spesialisasi (Total Nilai Absolut Selisih / 2)					**0,12**	**0,33**

Sumber: Hasil Analisis Tim RKPD 2021

Berdasarkan analisis spesialisasi Kabupaten Bandung terhadap Provinsi Jawa Barat dan Nasional, diperoleh hasil perhitungan indeks spesialisasi secara berurutan sebesar 0,12 dan 0,33. Hal ini mengindikasikan bahwa terhadap Provinsi Jawa Barat dan Nasional, Kabupaten Bandung tidak memiliki spesialisasi. Dengan kata lain, di Kabupaten Bandung tidak terdapat konsentrasi sektor dalam PDRB jika dibandingkan dengan sektor di Provinsi Jawa Barat dan Nasional.

3. *Shift Share Analysis*

Selain menggunakan Indeks spesialisasi dan analisis LQ, kinerja pertumbuhan wilayah dapat pula diukur melalui hasil analisis *shift share*. Bentuk analisis ini mempertimbangkan tiga komponen pertumbuhan yang meliputi komponen Pertumbuhan Regional (PR), Pertumbuhan Proporsional (PP), dan Pertumbuhan Pangsa Wilayah (PPW). Dibandingkan bentuk analisis sebelumnya, konsep ini sudah memperhitungkan faktor waktu sehingga lebih bersifat dinamis dan dapat lebih menggambarkan pertumbuhan suatu wilayah terhadap wilayah yang lebih luas.

Berdasarkan hasil analisis *shift share* Kabupaten Bandung terhadap Provinsi Jawa Barat sebagaimana ditampilkan pada Tabel 3.5. dapat diamati bahwa kolom PR atau Pertumbuhan Regional menunjukkan angka positif untuk setiap sektor. Hal tersebut mengindikasikan bahwa seluruh sektor ekonomi di Kabupaten Bandung bertumbuh lebih cepat dibandingkan rata-rata pertumbuhan sektor ekonomi Provinsi Jawa Barat. Besaran nilai PR ini juga memberi gambaran mengenai sektor-sektor mana saja yang memiliki pertumbuhan lebih cepat dari sektor lainnya. Tiga sektor dengan pertumbuhan tercepat di Kabupaten Bandung terhadap pertumbuhan rata-rata di Provinsi Jawa Barat adalah sektor industri pengolahan, sektor perdagangan besar dan eceran; reparasi mobil dan sepeda motor, dan sektor pertanian, kehutanan, dan perikanan. Ketiga sektor ini menjadi sektor unggulan yang berpotensi meningkatkan perekonomian di Kabupaten Bandung.

Kolom PP atau Pertumbuhan Proporsional menggambarkan sektor-sektor yang maju, atau tumbuh lebih cepat serta sektor yang tumbuh lebih lambat daripada pertumbuhan sektor ekonomi pada lingkup wilayah di atasnya, katakanlah provinsi atau nasional. Nilai PP sektoral yang bernilai positif mengindikasikan sektor tumbuh lebih cepat dari sektor pada lingkup wilayah di atasnya, sedangkan angka PP sektoral yang bernilai negatif, mengindikasikan pertumbuhan sektor yang lebih lambat dari pada pertumbuhan sektor yang sama pada lingkup wilayah di atasnya. Di Kabupaten Bandung, mayoritas sektor tumbuh lebih cepat dari sektor pada lingkup Provinsi Jawa Barat. Hanya terdapat 4 (empat) sektor yang pertumbuhannya lebih lambat berurutan dari yang paling lambat, yakni sektor indsutri pengolahan, sektor pertambangan dan penggalian, sektor administrasi pemerintahan, pertahanan dan jaminan sosial wajib, serta sektor pengadaan listrik dan gas. Sektor industri pengolahan yang pada komponen sebelumnya merupakan sektor yang tumbuh dengan cepat, jika dilihat berdasarkan pertumbuhan proporsional termasuk kedalam sektor yang belum maju. Secara teori, hal ini dapat terjadi karena ada perbedaan subsektor dalam permintaan produk akhir, ketersediaan bahan mentah, dan kebijakan industri. Untuk meningkatkan kemajuan sektor ini diperlukan pembenahan sistem dengan lebih baik.

Kolom PPW atau Pertumbuhan Pangsa Wilayah menunjukkan daya saing suatu sektor terhadap sektor yang sama di tingkat wilayah yang lebih tinggi. Melalui kolom ini dapat diketahui bahwa beberapa sektor ekonomi Kabupaten Bandung bernilai positif/memiliki daya saing yang tinggi dibandingkan dengan sektor yang sama di Provinsi Jawa Barat. Dari 17 sektor dalam PDRB, terdapat 8 sektor di Kabupaten Bandung yang mampu berdaya saing dengan sektor yang sama di tingkat Provinsi Jawa Barat. Kedelapan sektor tersebut dapat dilihat pada Tabel 3.5. Sektor industri pengolahan memiliki nilai yang paling tinggi, artinya sektor ini selain berkembang cepat di tingkat Kabupaten Bandung, juga tergolong cepat perkembangannya di tingkat Provinsi Jawa Barat.

TABEL 3.5.

PERHITUNGAN INDIKATOR SHIFT SHARE ANALYSIS KABUPATEN BANDUNG TERHADAP PROVINSI JAWA BARAT TAHUN 2019

Sektor	Kabupaten Bandung (Dalam Juta Rp)		Provinsi Jawa Barat (Dalam Milyar Rp)		Pertumbuhan Regional (PR)	Rank	Pertumbuhan Proporsional (PP)	Rank	Pertumbuhan Pangsa Wilayah (PPW)	Rank
	2015	2019	2015	2019						
Pertanian, Kehutanan, dan Perikanan	6.809.055,34	9.333.834,61	132.497,85	186.476,51	2.679.834,62	3	94.124,98	8	-249.180,33	13
Pertambangan dan Penggalian	1.867.979,02	2.397.476,75	26.025,12	26.451,30	735.179,05	9	-704.589,56	16	498.908,23	3
Industri Pengolahan	44.661.209,59	65.729.950,47	656.824,39	884.121,17	17.577.277,59	1	-2.122.082,43	17	5.613.545,72	1
Pengadaan Listrik dan Gas	95.365,37	136.390,21	11.437,57	10.966,98	37.532,87	16	-41.456,61	14	44.948,58	6
Pengadaan Air, Pengelolaan Sampah, Limbah dan Daur Ulang	24.870,81	42.749,65	1.160,27	1.936,91	9.788,39	17	6.859,18	12	1.231,27	8
Konstruksi	4.962.557,43	7.908.626,05	125.923,14	181.316,22	1.953.109,87	4	229.899,07	4	763.059,69	2
Perdagangan Besar dan Eceran; Reparasi Mobil dan Sepeda Motor	11.865.694,45	16.046.953,26	231.627,98	323.639,51	4.669.972,15	2	43.537,42	10	-532.250,76	17
Transportasi dan Pergudangan	3.367.494,88	4.425.459,67	84.070,88	117.240,44	1.325.342,35	5	3.278,50	13	-270.656,05	14
Penyediaan Akomodasi dan Makan Minum	2.084.038,07	3.034.620,33	38.098,82	61.141,69	820.213,25	7	440.251,47	2	-309.882,46	15
Informasi dan Komunikasi	1.208.235,29	1.907.713,58	39.711,10	60.943,95	475.524,22	11	170.498,64	5	53.455,43	5
Jasa Keuangan dan Asuransi	568.499,15	816.705,02	39.811,24	57.523,08	223.743,77	14	29.178,92	11	-4.716,82	9
Real Estate	920.297,97	1.461.971,32	15.578,02	22.958,26	362.200,96	12	73.799,25	9	105.673,15	4
Jasa Perusahaan	361.052,60	559.739,37	6.076,87	10.257,62	142.099,19	15	106.296,88	7	-49.709,30	12
Administrasi Pemerintahan, Pertahanan dan Jaminan Sosial Wajib	1.987.416,97	2.639.099,44	36.673,94	49.149,70	782.186,15	8	-106.105,61	15	-24.398,07	10
Jasa Pendidikan	2.533.635,43	3.877.793,71	40.563,28	68.625,61	997.160,93	6	755.648,84	1	-408.651,50	16
Jasa Kesehatan dan Kegiatan Sosial	651.252,97	1.059.887,04	10.614,56	16.797,68	256.313,12	13	123.050,24	6	29.270,71	7
Jasa Lainnya	1.650.963,91	2.622.222,76	28.278,90	45.611,35	649.768,59	10	362.125,42	3	-40.635,16	11

Sumber: Hasil Analisis Tim RKPD 2021

Dalam rangka mengantisipasi tantangan global, selain membandingkan kinerja perekonomian Kabupaten Bandung dalam lingkup Provinsi Jawa Barat, dilakukan pula analisis terhadap lingkup yang lebih luas, yaitu terhadap nasional. Dengan dilakukannya analisis ini diharapkan dapat mengidentifikasi sektor-sektor perekonomian Kabupaten Bandung yang memiliki daya saing di level nasional. Untuk mengidentifikasi kinerja sektor perekonomian Kabupaten Bandung dalam lingkup nasional, dilakukan analisis *shift share* Kabupaten Bandung terhadap nasional.

Hasil perhitungan *shift share* Kabupaten Bandung terhadap nasional menunjukkan bahwa untuk nilai PR (Pertumbuhan Regional), diperoleh hasil yang menunjukkan dimana sektor industri pengolahan merupakan sektor dengan pertumbuhan tercepat dibanding rata-rata pertumbuhan di nasional. Sebagai sektor basis Kabupaten Bandung yang cenderung potensial, maka kedepan pertumbuhan sektor ini perlu terus didorong. Demikian pula halnya untuk sektor perdagangan besar dan eceran; reparasi mobil dan sepeda motor serta sektor pertanian, kehutanan, dan perikanan yang berdaya saing dan potensial dalam mendorong perekonomian Kabupaten Bandung.

Ditinjau dari nilai Pertumbuhan Proporsional, hasil *shift share* terhadap nasional menunjukkan bahwa sektor transportasi dan pergudangan cenderung tumbuh lebih cepat dibandingkan pertumbuhan ekonomi secara keseluruhan. Disamping sektor ini, sektor lain yang tumbuh lebih cepat terhadap nasional antara lain sektor jasa lainnya dan sektor konstruksi. Hal ini menunjukkan hal yang berbeda dengan hasil *shift share* terhadap Provinsi Jawa Barat dimana sektor transportasi dan pergudangan merupakan sektor yang tumbuh lebih cepat namun pada posisi yang paling lambat..

Ditinjau dari nilai Pertumbuhan Pangsa Wilayah (PPW), tampak bahwa daya saing sektor industri pengolahan Kabupaten Bandung terhadap sektor yang sama di tingkat nasional memiliki peringkat tertinggi, hal ini menunjukkan bahwa sektor industri pengolahan Kabupaten Bandung selain berkembang cepat di tingkat Kabupaten Bandung, juga tergolong cepat perkembangannya di tingkat Provinsi Jawa Barat dan nasional. Hasil analisis *shift share* Kabupaten Bandung terhadap nasional ditampilkan pada Tabel 3.6.

TABEL 3.6.

PERHITUNGAN INDIKATOR SHIFT SHARE ANALYSIS KABUPATEN BANDUNG TERHADAP NASIONAL TAHUN 2019

Sektor	Kabupaten Bandung (Dalam Juta Rp)		Nasional (Dalam Milyar Rp)		Pertumbuhan Regional (PR)	Rank	Pertumbuhan Proporsional (PP)	Rank	Pertumbuhan Pangsa Wilayah (PPW)	Rank
	2015	2019	2015	2019						
Pertanian, Kehutanan, dan Perikanan	6.809.055,34	9.333.834,61	1.555.207,00	2.013.626,90	2.452.339,94	3	-445.271,77	16	517.711,10	3
Pertambangan dan Penggalian	1.867.979,02	2.397.476,75	881.694,10	1.149.913,50	672.768,74	9	-104.512,45	12	-38.758,55	15
Industri Pengolahan	44.661.209,59	65.729.950,47	2.418.891,70	3.119.617,30	16.085.119,38	1	-3.147.271,48	17	8.130.892,98	1
Pengadaan Listrik dan Gas	95.365,37	136.390,21	129.833,70	185.115,30	34.346,66	16	6.258,75	8	419,43	12
Pengadaan Air, Pengelolaan Sampah, Limbah dan Daur Ulang	24.870,81	42.749,65	8.546,30	10.736,30	8.957,44	17	-2.584,26	9	11.505,66	11
Konstruksi	4.962.557,43	7.908.626,05	1.177.084,10	1.701.741,20	1.787.307,81	4	424.633,54	3	734.127,28	2
Perdagangan Besar dan Eceran; Reparasi Mobil dan Sepeda Motor	11.865.694,45	16.046.953,26	1.532.876,70	2.060.772,60	4.273.532,07	2	-187.194,63	15	94.921,37	9
Transportasi dan Pergudangan	3.367.494,88	4.425.459,67	578.464,30	881.662,60	1.212.832,29	5	552.218,25	1	-707.085,74	17
Penyediaan Akomodasi dan Makan Minum	2.084.038,07	3.034.620,33	341.555,80	440.267,70	750.584,26	7	-148.283,39	13	348.281,38	5
Informasi dan Komunikasi	1.208.235,29	1.907.713,58	406.016,50	626.424,70	435.156,35	11	220.740,56	4	43.581,39	10
Jasa Keuangan dan Asuransi	568.499,15	816.705,02	464.399,90	671.356,00	204.749,87	14	48.597,23	6	-5.141,23	13
Real Estate	920.297,97	1.461.971,32	327.601,40	439.367,10	331.453,24	12	-17.481,00	10	227.701,11	6
Jasa Perusahaan	361.052,60	559.739,37	190.267,90	304.285,50	130.036,20	15	86.323,73	5	-17.673,16	14
Administrasi Pemerintahan, Pertahanan dan Jaminan Sosial Wajib	1.987.416,97	2.639.099,44	449.382,40	572.456,90	715.785,34	8	-171.481,98	14	107.379,11	8
Jasa Pendidikan	2.533.635,43	3.877.793,71	387.611,40	522.745,50	912.510,63	6	-29.201,87	11	460.849,52	4
Jasa Kesehatan dan Kegiatan Sosial	651.252,97	1.059.887,04	123.191,50	174.801,70	234.554,37	13	38.283,42	7	135.796,29	7
Jasa Lainnya	1.650.963,91	2.622.222,76	190.581,00	308.839,60	594.608,88	10	429.841,00	2	-53.191,02	16

Sumber: Hasil Analisis Tim RKPD 2021

4. Kesimpulan Analisis Sektoral

Berdasarkan hasil analisis di atas, dapat disimpulkan bahwa dalam lima tahun terakhir, perekonomian Kabupaten Bandung masih bertumpu pada Sektor Industri Pengolahan. Dalam kurun lima tahun terakhir, Sektor Industri Pengolahan menyumbang sekitar 50% terhadap total PDRB Kabupaten Bandung. Mengingat sebagian industri di Kabupaten Bandung merupakan industri yang bersifat footlose, sedangkan disisi lain persaingan ekonomi global semakin meningkat, maka pembangunan sektor industri pengolahan perlu diimbangi dengan peningkatan daya saing industri, baik dari segi ketersediaan infrastruktur maupun dari segi kualitas sumber daya manusia agar industri yang sudah ada di Kabupaten Bandung tidak berpindah tempat ke wilayah lain yang dirasa lebih menguntungkan.

Sektor yang yang memiliki kontribusi signifikan terhadap PDRB Kabupaten Bandung selanjutnya adalah Sektor Perdagangan Besar dan Eceran; Reparasi Mobil dan Sepeda Motor dengan rata- rata kontribusi dalam lima tahun terakhir sekitar 13%. Sektor perdagangan erat kaitannya dengan distribusi barang dan jasa antara pembeli dan penjual, sehingga dalam pengembangan kedepan, ketersediaan infrastruktur yang memadai merupakan prasyarat penting bagi keberjalanan sektor ini. Selain itu, Sektor Pertanian, Kehutanan, dan Perikanan juga berkontribusi signifikan terhadap PDRB Kabupaten Bandung. Dalam lima tahun terakhir, tercatat kontribusi sektor ini terhadap total PDRB Kabupaten Bandung yaitu sekitar 7%. Meskipun tren menunjukkan adanya penurunan kontribusi sektor ini, tetapi dari segi komposisi kontribusi Sektor Pertanian, Kehutanan, dan Perikanan cenderung stabil sebagai sektor dengan kontribusi tertinggi ketiga terhadap PDRB Kabupaten Bandung, setelah Sektor Industri Pengolahan dan Sektor Perdagangan Besar dan Eceran; Reparasi Mobil dan Sepeda Motor. Informasi detail mengenai persentase kontribusi tiga sektor utama terhadap PDRB Kabupaten Bandung disajikan pada Tabel 3.7.

TABEL 3.7.
PERSENTASE KONTRIBUSI SEKTOR UTAMA TERHADAP PDRB ADHB KABUPATEN BANDUNG TAHUN 2015-2019

Sektor	Tahun				
	2015	2016	2017	2018	2019
Industri Pengolahan	52,16	52,44	51,92	52,07	53,01
Perdagangan Besar dan Eceran; Reparasi Mobil dan Sepeda Motor	13,86	13,57	13,49	13,29	12,94
Pertanian, Kehutanan, dan Perikanan	7,95	8,01	7,95	7,84	7,53

Sumber: BPS Kabupaten Bandung, 2020

Ditinjau dari laju pertumbuhan PDRB per sektor, hampir seluruh sektor PDRB di Kabupaten Bandung selama rentang tahun 2015-2019 mengalami fluktuasi pertumbuhan.

Dilihat dari besaran laju pertumbuhan ekonomi sektoral, pada tahun 2019 sektor informasi dan komunikasi menjadi sektor dengan laju pertumbuhan ekonomi tertinggi, yaitu sebesar 10,61%, lalu disusul oleh sektor real estate dengan angka laju pertumbuhan sebesar 9,73% pada posisi kedua, dan sektor jasa kesehatan dan kegiatan sosial dengan angka laju pertumbuhan sebesar 9,18% pada posisi ketiga. Adapun sektor dengan laju pertumbuhan terrendah pada tahun 2019 adalah sektor pertambangan dan penggalian, dengan angka laju pertumbuhan sebesar -3,63%. Informasi detail mengenai laju pertumbuhan sektor ekonomi terhadap PDRB Kabupaten Bandung Tahun 2015-2019 disajikan pada Tabel 3.8.

TABEL 3.8.
LAJU PERTUMBUHAN SEKTOR EKONOMI TERHADAP PDRB DI KABUPATEN BANDUNG
TAHUN 2015-2019

Sektor	Tahun				
	2015	2016	2017	2018	2019
Pertanian, Kehutanan, dan Perikanan	2,85	4,29	5,62	1,40	0,99
Pertambangan dan Penggalian	4,19	9,04	-0,70	5,63	-3,63
Industri Pengolahan	5,77	5,94	5,75	6,97	7,78
Pengadaan Listrik dan Gas	2,81	4,70	2,30	-1,69	0,91
Pengadaan Air, Pengelolaan Sampah, Limbah dan Daur Ulang	3,77	4,55	6,33	6,66	4,06
Konstruksi	7,32	7,53	10,65	8,78	6,61
Perdagangan Besar dan Eceran; Reparasi Mobil dan Sepeda Motor	5,26	5,90	5,64	5,11	3,53
Transportasi dan Pergudangan	7,23	6,74	5,38	4,25	2,47
Penyediaan Akomodasi dan Makan Minum	7,13	6,51	6,42	7,15	7,14
Informasi dan Komunikasi	16,39	14,31	12,99	9,64	10,61
Jasa Keuangan dan Asuransi	7,62	10,86	3,91	5,02	2,91
Real Estate	7,74	8,66	10,16	10,49	9,73
Jasa Perusahaan	8,73	8,76	8,29	8,51	8,78
Administrasi Pemerintahan, Pertahanan dan Jaminan Sosial Wajib	5,61	2,92	0,95	1,86	3,19
Jasa Pendidikan	8,26	7,10	7,92	6,25	6,35
Jasa Kesehatan dan Kegiatan Sosial	10,61	12,26	11,62	8,15	9,18
Jasa Lainnya	2,71	8,86	8,60	6,28	7,84

Sumber: BPS Kabupaten Bandung, 2020

Melihat kontribusi yang sangat besar dari sektor industri pengolahan dan kemampuan daya saingnya yang paling tinggi terhadap wilayah yang lebih luas, yakni Provinsi Jawa Barat dan Nasional, seperti yang ditunjukkan dalam Tabel 3.5. dan Tabel 3.6., didapati fakta bahwa dari segi pertumbuhannya, sektor ini menduduki peringkat terakhir dengan nilai terkecil yang artinya dibandingkan dengan Provinsi Jawa Barat dan Nasional, sektor ini memiliki kecenderungan pertumbuhan terkecil dibandingkan dengan sektor lainnya. Hal ini menunjukkan bahwa pertumbuhan sektor ini sudah mulai memasuki nilai jenuh dimana pertumbuhannya melambat.

B. Laju Pertumbuhan Ekonomi

Angka PDRB dapat digunakan sebagai indikator yang menggambarkan kondisi perekonomian daerah secara umum. Kendati demikian angka ini tidak dapat dijadikan sebagai satu-satunya indikator dalam menilai kinerja ekonomi daerah. Indikator angka pertumbuhan PDRB Atas Dasar Harga Konstan atau dikenal dengan Laju Pertumbuhan Ekonomi (LPE) merupakan indikator yang dianggap lebih mencerminkan kondisi perekonomian daerah. Indikator LPE meminimalisir bias yang terjadi akibat adanya pengaruh inflasi, sehingga lebih valid dalam menggambarkan tingkat pertumbuhan ekonomi wilayah.

Meninjau angka LPE Kabupaten Bandung dalam lima tahun terakhir, meskipun angka capaian PDRB ADHK Kabupaten Bandung mengalami pertumbuhan yang positif, tetapi pertumbuhan LPE Kabupaten Bandung memiliki grafik yang fluktuatif. Berdasarkan data BPS, LPE Kabupaten Bandung mengalami peningkatan pada tahun 2018, sebesar 0,1% menjadi 6,25%. Namun LPE Kabupaten Bandung kembali mengalami penurunan sebesar 0,15% di tahun 2019 menjadi 6,1%. Apabila angka capaian ini disandingkan dengan target yang tercantum di dalam Kebijakan Umum APBD 2019, dapat diketahui

bahwa target LPE 2019 berada pada angka 6,23. Hal ini menunjukkan bahwa realisasi LPE di Kabupaten Bandung belum mampu melampaui target.

Fluktuasi LPE suatu wilayah tidak hanya dipengaruhi oleh faktor internal, tetapi turut dipengaruhi oleh faktor eksternal. Dalam konteks Kabupaten Bandung, faktor internal yang berpengaruh terhadap kenaikan LPE Kabupaten Bandung di tahun 2019 yaitu adanya kenaikan pertumbuhan pada beberapa sektor, antara lain sektor industri pengolahan, sekor perdagangan besar dan eceran; reparasi mobil dan sepeda motor, dan sektor pertanian, kehutanan, dan perikanan. Melihat grafik perkembangan LPE di Kabupaten Bandung selang waktu 2015-2019, perlu menjadi perhatian bahwa kecenderungan grafik pertumbuhan LPE sudah mengalami peningkatan, tetapi sektor-sektor yang sudah meningkat perlu terus ditingkatkan dan sektor lainnya perlu tetap didorong agar ikut berkontribusi dalam peningkatan pertumbuhan PDRB Kabupaten Bandung.

Adapun dari segi eksternal, melambatnya laju pertumbuhan ekonomi Kabupaten Bandung dipengaruhi oleh ketidakpastian pasar keuangan global dan adanya perlambatan ekonomi global. Adanya ketidakstabilan perekonomian global tersebut berpengaruh pada tertekannya nilai tukar rupiah sehingga mengakibatkan melemahnya perekonomian nasional yang berimbas pada melemahnya ekonomi Kabupaten Bandung.

C. Inflasi

Indikator lain yang dapat menggambarkan kondisi perekonomian Kabupaten Bandung yaitu tingkat inflasi. Inflasi menjadi suatu ukuran kestabilan harga barang dan jasa. Inflasi yang tinggi mengindikasikan tingginya fluktuasi kenaikan harga barang dan jasa, sedangkan inflasi yang terlampau rendah mengindikasikan lemahnya perekonomian wilayah sebab angka inflasi yang rendah tidak akan menciptakan stimulus bagi produsen dalam memproduksi barang dan jasa. Dalam lima tahun terakhir, tingkat inflasi Kabupaten Bandung cenderung berfluktuasi. Pada selang tahun 2015-2019, inflasi Kabupaten Bandung mengalami penurunan dari tahun 2018 sebesar 3,86 % menjadi 3,18% pada tahun 2019, setelah pada empat tahun sebelumnya angka inflasi terus mengalami fluktuasi dari tahun 2015 sampai dengan tahun 2018. Perkembangan laju pertumbuhan ekonomi dan inflasi Kabupaten Bandung dalam kurun lima tahun terakhir ditampilkan pada Gambar 3.1.

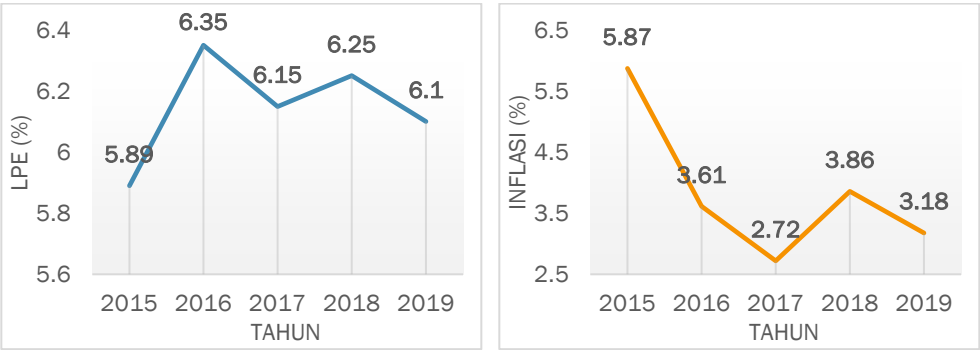

GAMBAR 3.1.
GRAFIK PERKEMBANGAN LPE DAN INFLASI KABUPATEN BANDUNG TAHUN 2015-2019
Sumber: BPS Kabupaten Bandung, 2020

Terjadinya perlambatan laju pertumbuhan ekonomi dan menurunnya inflasi Kabupaten Bandung di tahun 2019 salah satunya diakibatkan oleh mulai merebaknya COVID-19 di akhir tahun 2019. Kemampuan masyarakat mempertahankan bahkan meningkatkan daya beli melemah akibat COVID-19 sehingga menyebabkan inflasi menurun. Rendahnya daya beli masyarakat disertai dengan kebijakan perekonomian yang dikeluarkan Pemerintah Pusat mengenai pembatasan aktivitas ekonomi nasional turut menyumbang perlambatan laju pertumbuhan ekonomi dan penurunan inflasi Kabupaten Bandung.

D. PDRB Per Kapita

Pada dasarnya, tujuan pembangunan ekonomi wilayah adalah untuk menciptakan kesejahteraan bagi seluruh penduduk. Kesejahteraan masyarakat tercermin dari kemampuan daya beli atau pendapatan riil masyarakat yang dapat digambarkan melalui indikator PDRB Perkapita. PDRB Perkapita mengukur rata-rata akumulasi pendapatan yang diperoleh penduduk selama satu tahun. Ditinjau dari indikator ini, angka PDRB Perkapita Kabupaten Bandung terus mengalami peningkatan. Tahun 2015, PDRB ADHB Perkapita Kabupaten Bandung tercatat sebesar 24,28 Juta Rupiah. Angka ini terus mengalami peningkatan, di tahun 2019 PDRB Perkapita Kabupaten Bandung tercatat sebesar 31,85 Juta Rupiah. Meskipun tren menunjukkan pertumbuhan positif, pendapatan perkapita Kabupaten Bandung cenderung lebih rendah dari PDRB Perkapita Jawa Barat. Dengan demikian, kedepan PDRB Perkapita Kabupaten Bandung perlu terus didorong.

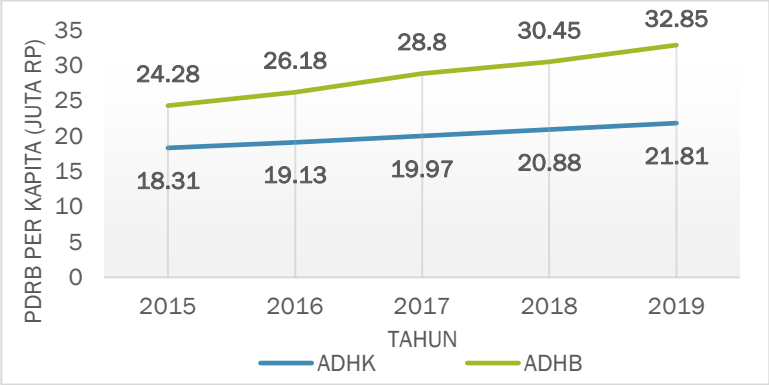

GAMBAR 3.2.
GRAFIK PERKEMBANGAN PDRB PER KAPITA KABUPATEN BANDUNG TAHUN 2015-2019
Sumber: BPS Kabupaten Bandung, 2020

E. Indikator Makro Ekonomi Lainnya

Disamping indikator ekonomi yang terlah dijelaskan pada bagian sebelumnya, terdapat beberapa indikator makro lain yang dapat digunakan untuk menggambarkan kinerja pembangunan Kabupaten Bandung. Dalam menentukan proyeksi untuk tahun 2020 dan 2021 tidak dapat dilakukan secara normatif seperti tahun-tahun sebelumnya. Hal ini diakibatkan oleh adanya wabah pandemi COVID-19 yang memberikan dampak yang besar terhadap perkembangan ekonomi dan kesejahteraan masyarakat. Karenanya, angka proyeksi indikator makro di tahun 2020 yang tertera di dalam dokumen RKPD Tahun 2020 serta proyeksi untuk tahun 2021 mengalami reformulasi menyesuaikan prediksi dan asumsi perkembangan perekonomian yang akan terjadi akibat pandemi COVID-19.

Prediksi dan asumsi yang digunakan dalam reformulasi target indikator makro Kabupaten Bandung antara lain:

1. Adanya keterpurukan kondisi ekonomi akibat terbatasnya aktivitas perekonomian global yang mengakibatkan kegiatan ekspor impor dan investasi menjadi sangat terbatas. Kondisi ini tidak hanya memberikan dampak terhadap pelaku ekspor impor dan investasi saja, tetapi juga pada industri *backward* dan *forward linkage* yang terdapat di daerah.
2. Penurunan laju pertumbuhan ekonomi akibat terpuruknya kegiatan perekonomian mampu memberikan dampak kepada sektor lainnya (*snowball effect*), seperti pada kondisi kesejahteraan masyarakat yang diukur melalui tingkat kemiskinan, serta pada sektor ketenagakerjaan yang mana akan dihadapkan pada meningkatnya tingkat pengangguran masyarakat.

3. Penurunan kesejahteraan masyarakat secara langsung berdampak pada daya beli masyarakat. Hal ini tentu memberikan pengaruh terhadap penurunan inflasi yang juga akan memberikan dampak terhadap pelaku usaha.
4. Ukuran kesehahteraan selanjutnya tidak hanya terbatas pada tingkat kemiskinan, tetapi juga indeks pembangunan manusia, dimana dengan adanya pandemi COVID-19 ini kondisi kesehatan masyarakat menjadi sangat rawan. Disamping itu, diberlakukannya pembatasan kegiatan masyarakat yang salah satunya adalah kegiatan belajar mengajar, sehingga akan berpengaruh terhadap kondisi pendidikan masyarakat khususnya penduduk usia sekolah.

Dalam implementasi pembangunan daerah di tahun 2021, Pemerintah dihadapkan pada kondisi pandemi COVID-19. Dengan berkembangnya pandemi ini, memberikan pengaruh terhadap capaian pembangunan daerah di tahun 2021, salah satunya terhadap indikator makro sosial dan ekonomi Kabupaten Bandung. Kecenderungan perkembangan kondisi kesejahteraan dan perekonomian secara global menunjukkan kondisi yang terus menurun dan diprediksikan akan terus terpuruk seiring dengan berkembangnya pandemi COVID-19. Hal ini tentu belum dapat terlihat dari capaian indikator makro Kabupaten Bandung di tahun 2019 yang menjadi dasar dalam penentuan target di tahun 2020 dan 2021. Namun, untuk mengantisipasi kondisi pandemi yang diperkirakan akan terus berlangsung sepanjang tahun 2020, Pemerintah Kabupaten Bandung telah menyusun formulasi dalam menentukan target capaian indikator makro di akhir periode tahun 2021 yang disusun ke dalam 3 (tiga) skenario, yakni skenario pesimis, moderat, dan optimis.

TABEL 3.9.
SKENARIO TARGET PEMBANGUNAN KABUPATEN BANDUNG TAHUN 2021

No	Indikator Makro	Skenario Target 2021		
		Pesimis	Moderat	Optimis
1	Laju Pertumbuhan Ekonomi	5	5,5	6
2	PDRB ADHB	136.680.325,07	137.331.183,76	137.982.042,45
3	PDRB ADHK	86.453.464,55	86.865.147,71	87.276.830,88
4	PDRB ADHB Per Kapita	35.449.064,78	35.617.869,85	35.786.674,92
5	PDRB ADHK Per Kapita	22.422.352,77	22.529.125,87	22.635.898,98
6	Inflasi PDRB/ Indeks Impisit	2,31	2,31	2,31
7	Laju Pertumbuhan Penduduk	1,36	1,36	1,36
8	Indeks Pembangunan Manusia	72,5	72,61	72,77
9	Indeks Pendidikan	64,67	64,79	65,02
10	Rata-rata Lama Sekolah	8,8	8,83	8,88
11	Harapan Lama Sekolah	12,72	12,73	12,75
12	Indeks Kesehatan	82,2	82,2	82,31
13	Angka Harapan Hidup	73,43	73,43	73,5
14	Indeks Pengeluaran	71,77	71,88	72
15	Pengeluaran Per Kapita	10.550	10.588	10.630
16	Tingkat Kemiskinan	5,92	5,85	5,8
17	Tingkat Pengangguran Terbuka	5,45	5,40	5,35
18	Gini Ratio	0,39 - 0,4	0,39 - 0,4	0,39 - 0,4

Dampak dari pandemi COVID-19 pada sektor ekonomi mempengaruhi konstrasi laju pertumbuhan ekonomi, tingkat kemiskinan serta tingkat pengangguran terbuka. Adanya kebijakan pembendungan (*containment policy*) melalui Pembatasan Sosial Berskala Besar (PSBB) sebagai respon pandemi berdampak secara signifikan terhadap sektor ekonomi. BPS Jawa Barat (2020) dalam laporan Pertumbuhan Ekonomi Jawa Barat Triwulan II-2020 merilis bahwa pertumbuhan ekonomi terkonstrasi ke -5,98% (*y-to-y*) atau -4,95% (*q-to-q*). Pertumbuhan negatif tersebut disebabkan oleh menurunnya

pertumbuhan di hampir seluruh sektor ekonomi, kecuali sektor informasi dan komunikasi (39,75%), sektor pengadaan air, pengelolaan sampah, limbah dan daur ulang (9,21%) serta sektor pertanian, perikanan dan kehutanan (7,64%).

Berdasarkan kondisi ekonomi pada triwulan ke-2 Tahun 2020 di Jawa Barat, target indikator makro ekonomi di Kabupaten Bandung juga perlu dikoreksi sebagai akibat dari dampak adanya pandemi COVID-19. Penurunan target indikator makro ekonomi tersebut secara spesifik diprediksi akibat:

1. Disrupsi dari rantai produksi global terhadap perdagangan dalam dan luar negeri
   Adanya perubahan rantai produksi, setiap wilayah atau negara diprediksikan akan menghentikan ekspor komoditas utama, terutama komoditas pertanian, mereka ke wilayah/negara lain dikarenakan setiap wilayah/negara dituntut untuk mengamankan pasokan dalam negerinya. Hal tersebut berdampak bahwa Kabupaten Bandung harus siap secara mandiri dalam meningkatkan pasokan ke wilayah Kabupaten Bandung.
2. Penurunan dari aktivitas pariwisata
   Penurunan kunjungan wisatawan sebagai dampak dari pandemik COVID dispesifikasikan sebagai penurunan vertikal dari kurva pemintaan ekspor terkait pariwisata (yaitu perhotelan, restoran dan transportasi). Berdasarkan Survei Dinas Pariwisata dan Kebudayaan Kabupaten Bandung, kinerja pariwisata menurun sebesar -25% sampai -50% per triwulan 1 dan 2.
3. Disrupsi produksi sebagai dampak dari PSBB
   Berdasarkan hasil analisis UNPAD (2020), disrupsi aktivitas produksi adalah penurunan produktivitas sebagai dampak dari PSBB yang dilakukan untuk mengurangi penularan virus Covid-19. Dengan kata lain, adanya penurunan *total factor productivity* yang dialami oleh industri dari semua skala ekonomi (mikro, kecil, menengah, dan besar). Namun demikian, UNPAD (2020) memberikan penjelasan bahwa nilai *productivity shock*-nya bersifat *sector-region-specifics* dalam arti berbeda-beda tergantung sektornya apa dan lokasinya di wilayah mana, yang meliputi asumsi:
   a. Karena karakteristik proses produksi maka, sektor pertanian efeknya minimal karena tidak begitu memerlukan *physical distancing* antara pelakunya, sektor jasa diasumsikan lebih bisa memanfaatkan *work from home*, sementara sektor industri manufaktur akan terkena dampak terbesar karena karakteristik produksinya relatif membutuhkan sistem produksi massal;
   b. Tingkat informalitas dari sektor dan wilayah;
   c. Derajat *enforcement* dari pembatasan akan cenderung lebih kuat di daerah-daerah berkepadatan penduduk tinggi karena tingkat resiko penularannya tinggi. Diasumsikan pembatasan produksi efektif terjadi hanya satu bulan

   Berdasarkan survei Pemerintah Kabupaten Bandung pada April 2020 terhadap kelompok usaha mikro dan kecil, tercatat sekitar 85% umkm mengatakan produksi mengalami penurunan akibat harga bahan baku naik dan permintaan akan produk yang diproduksi menurun drastis.
4. Untuk dampak pandemi Covid-19 yang tidak tertangani dengan baik, dilakukan melalui parameter mortalitas (penurunan *labor supply*), kualitas modal sosial, dan kenaikan dari risk-premium yang menunjukkan peningkatan ketidakpercayaan pasar.
5. Disrupsi dari sisi konsumsi yang disebabkan menurunnya daya beli masyarakat secara signifikan.
   Skenario pemulihan ekonomi di tengah pandemi COVID-19 difokuskan untuk mempertahankan keberlanjutan produksi kelompok usaha dan memastikan daya beli masyarakat tidak menurun. Skenario tersebut mendukung Pemerintah Pusat supaya Indonesia tidak memasuki jurang resesi ekonomi di kuartal ke-3 atau ke-4. Tiga pilar prioritas pemulihan ekonomi di Kabupaten Bandung meliputi:
   a. Pemberdayaan UMKM;
      Pilar (1) ini ditujukan untuk mempertahankan keberlanjutan produksi dan pemasaran produk UMKM melalui fasilitasi kerjasama pemodalan dan digitalisasi usaha.
   b. Peningkatan ketahanan pangan melalui penataan logistik pangan;

Pilar (2) memastikan masyarakat Kabupaten Bandung mendapatkan akses seluas-luasnya terhadap pangan yang sehat. Penataan kelembagan simpul pangan di desa dan kabupaten menjadi prioritas.

c. Pemulihan sektor pariwisata. Branding dan promosi pariwisata menjadi target utama pada pilar (3).

Berdasarkan hasil analisis oleh Tim Penyusun RKPD, skenario yang akan diambil untuk dijadikan dasar penentuan target perubahan di tahun 2021 adalah skenario pesimis. Hal ini disebabkan oleh masih besarnya peluang berkembangnya penyebaran virus COVID-19 yang berimbas pada panjangnya periode *outbreak* dan memberikan dampak pada berbagai aspek dalam pembangunan dan perekonomian di Kabupaten Bandung. Adapun capaian indikator makro tahun 2019 serta proyeksi untuk tahun 2020 dan 2021 ditampilkan dalam Tabel 3.10. berikut.

TABEL 3.10.
REALISASI INDIKATOR MAKRO KABUPATEN BANDUNG TAHUN 2019 DAN PROYEKSI SAMPAI DENGAN TAHUN 2021

No.	Indikator	Realisasi 2019	Proyeksi 2020	Proyeksi 2021
1	Laju Pertumbuhan Ekonomi (%)	6,10	-1,1	5
2	PDRB Atas Dasar Harga Berlaku (Juta Rupiah)	124.001.193,24	122.637.180,11	136.680.325,07
3	PDRB Atas Dasar Harga Konstan (Juta Rupiah)	82.336.632,90	81.430.929,94	86.453.464,55
4	PDRB Atas Dasar Harga Berlaku Per Kapita (Rp)	32.845.570,68	32.239.601,33	35.118.965,51
5	PDRB Atas Dasar Harga Berlaku Per Kapita (Rp)	21.809.416,71	21.407.053,84	22.213.557,35
6	Inflasi PDRB/ Indeks Impisit (%)	3,18	4,00	2,31
7	Laju Pertumbuhan Penduduk (%)	1,56	0,76	1,52
8	Indeks Pembangunan Manusia	72,41	72,33	72,5
9	Indeks Pendidikan	64,52	64,55	64,67
10	Rata-rata Lama Sekolah (Tahun)	8,79	8,79	8,8
11	Harapan Lama Sekolah (Tahun)	12,68	12,69	12,72
12	Indeks Kesehatan	82,15	81,85	82,2
13	Angka Harapan Hidup (Tahun)	73,4	73,2	73,43
14	Indeks Pengeluaran	71,63	70,59	71,77
15	Pengeluaran Per Kapita (Ribu Rupiah)	10.502	10.150	10.550
16	Tingkat Kemiskinan (%)	5,94	6	5,92
17	Tingkat Pengangguran Terbuka (%)	5,48	6,50	5,45
18	Gini Ratio	N/a*	0,39 - 0,40	0,39 - 0,4

Sumber: Hasil Analisis Tim RKPD 2021

3.1.2. Tantangan dan Prospek Perekonomian Daerah Tahun 2021

Didasarkan pada asumsi bahwa sistem perekonomian Kabupaten Bandung bersifat terbuka dan dipengaruhi oleh perekonomian wilayah lain, baik wilayah yang sifatnya horizontal kabupaten/kota lain maupun wilayah vertikal di tingkat provinsi dan nasional, maka keberadaan faktor eksternal ini dapat menjadi tantangan sekaligus prospek bagi pengembangan ekonomi Kabupaten Bandung. Sebagai upaya antisipasi terhadap berbagai tantangan serta dalam rangka optimalisasi pemanfaatan prospek ekonomi kedepan, maka dalam RKPD Tahun 2021 ini pemerintah Kabupaten Bandung turut memperhatikan arah

kebijakan ekonomi pemerintah provinsi Jawa Barat dan nasional, serta turut memperhatikan fenomena-fenomena lainnya baik yang bersifat lokal, nasional, maupun global.

3.1.2.1. Arah Kebijakan Ekonomi Nasional Tahun 2021

Kebijakan ekonomi yang dicanangkan pemerintah pusat pada tahun 2021 dapat menjadi tantangan maupun prospek bagi perekonomian Kabupaten Bandung kedepannya yang mengacu pada RPJM Nasional Tahun 2020-2024. Kebijakan perekonomian Indonesia yang dapat mempengaruhi perekonomian daerah diantaranya yaitu pencanangan pertumbuhan ekonomi nasional tahun 2021 yang diharapkan dapat mencapai 5,5%. Untuk mencapai target tersebut, pemerintah pusat bermaksud untuk meningkatkan PDB sisi produksi khususnya pada 7 (tujuh) sektor diantaranya sektor industri pengolahan, sektor pertanian, sektor perdagangan, sektor jasa keuangan, sektor informasi dan komunikasi, sektor konstruksi, dan sektor pertambangan. Selain itu, perencanaan nasional mencanangkan penurunan PDB sisi pengeluaran diantaranya konsumsi RT dan LNPRT, konsumsi pemerintah, investasi, ekspor, dan impor. Berikut ini merupakan sasaran makro ekonomi nasional.

TABEL 3.11.
TARGET SASARAN MAKRO EKONOMI INDONESIA TAHUN 2019-2021

No.	Indikator	Realisasi 2019	Target 2020	Target 2021
1	Pertumbuhan Ekonomi (%)	5,0	(0,4) - 2,3	4,5 - 5,5
2	Inflasi (%)	2,6	3,0 ±1,0	3,0 ±1,0
3	Pertumbuhan Ekspor Nonmigas (%)	(4,8)	(9,7) - (5,7)	6,0 - 7,9
4	Cadangan Devisa (US$ miliar)	129,2	126,8 - 128,1	131,8 - 132,4
5	Defisit Neraca Transaksi Berjalan (% PDB)	(2,7)	(1,3) - (1,7)	(1,7) - (1,9)
6	Penerimaan Perpajakan (% PDB)	9,8	8,7	8,3 - 8,6
7	Keseimbangan Primer (% PDB)	(0,5)	(3,1)	(1,2) - (2,1)
8	Surplus/Defisit APBN (% PDB)	(2,2)	(5,1)	(3,2) - (4,2)
9	Stok Utang Pemerintah (% PDB)	30,2	36,4	36,7 - 38,0
10	Tingkat Kemiskinan (%)	9,2	9,7 - 10,2	9,2 - 9,7
11	Tingkat Pengangguran Terbuka (%)	5,3	7,8 - 8,5	7,5 - 8,2
12	Rasio Gini (nilai)	0,380	0,379 - 0,381	0,377 - 0,379
13	Indeks Pembangunan Manusia	71,92	72,11 - 72,16	72,78 - 72,90

Sumber: Rancangan Awal RKP Tahun 2021

Berkaitan dengan adanya pandemi COVID-19, Pemerintah Pusat menyusun upaya-upaya pemulihan ekonomi yang diarahkan untuk menggerakkan kembali industri, investasi pariwisata, dan ekspor. Adapun strategi pemulihan ekonomi tahun 2021 mencakup:

1. Penguatan sektor kesehatan
   Penguatan sistem kesehatan melalui peningkatan upaya promotif dan preventif melalui Germas, kapasitas *health security* terutama surveilans, jejaring dan kapasitas laboratorium, dan sistem informasi, serta pemenuhan sumber daya kesehatan seperti fasilitas, farmasi, alat kesehatan, serta SDM kesehatan. Langkah ini diperlukan untuk memberikan keyakinan kepada pelaku ekonomi untuk kembali melakukan aktivitas konsumsi/produksi dengan normal.
2. Perluasan program perlindungan sosial
   Perluasan program bantuan sosial, termasuk perluasan basis data yang mencakup pekerja sektor informal. Langkah ini dilakukan utamanya untuk menjaga daya beli masyarakat, terutama kelompok yang rentan, pascapandemi COVID-19.

3. Pembangunan infrastruktur
   Pembangunan infrastruktur diarahkan dalam bentuk infrastruktur padat karya yang mendukung Kawasan industri dan pariwisata.
4. Pembangunan SDM
   Strategi pembangunan SDM sangat erat kaitannya dengan upaya perluasan perlindungan sosialk, penguatan sektor kesehatan, dan pengentasan kemiskinan. Pembangunan SDM perlu diarahkan pada upaya peningkatan produktivitas dan daya saing tenaga kerja, antara lain melalui penguatan pendidikan dan pelatihan vokasi, serta pendidikan menengah dan tinggi umum. Strategi ini diarahkan untuk meningkatkan kembali tingkat produktivitas tenaga kerja yang turun di masa COVID-19. Sementara itu, penguatan pembelajaran dalam kondisi darurat, termasuk melalui media daring, akan dilakukan untuk meningkatkan efektivitas pembelajaran.
5. Akselerasi investasi
   Menarik investasi sebesar-besarnya untuk menggerakkan ekonomi melalui: percepatan integrase *Online Single Submission* (OSS), relaksasi aturan upah minimum sementara untuk menyerap tenaga kerja, melakukan *aftercare service* untuk mempertahankan investasi yang ada agar tidak berpindah ke negara lain, serta perluasan *positive-list* investasi.
6. Pemulihan industri dan perdagangan
   Optimalisasi *competitive advantage* sektor-sektor industri unggulan; optimalisasi pengadaan barang dan jasa pemerintah dan BUMN yang menggunakan produk industri dalam negeri; akselerasi pengembangan produk substitusi impor khususnya makanan, minuman, dan farmasi; peningkatan fasilitas ekspor; fasilitasi impor bahan baku; peningkatan standar produk; optimalisasi *Preferential Trade Agreement* (PTA), *Free Trade Agreement* (FTA), *Comprehensive Economic Partnership Agreement* (CEPA) untuk perluasan ekspor; dan peningkatan efisiensi logistik.
7. Pembangunan pariwisata
   Peningkatan frekuensi dan jalur penerbangan; peningkatan pemasaran wisata ke originasi yang sudah pulih; peningkatan *event* olah raga, seni budaya, dan MICE; penyediaan insentif untuk paket wisata khusus di destinasi prioritas; peningkatan infrastruktur dan standar layanan; dan pengaturan cuti dan libur bersama untuk wisatawan domestik.
8. Pendalaman sektor keuangan
   Memperdalam sektor keuangan domestik dengan memperkuat struktur, ketahanan, dan stabilitas sektor keuangan.

3.1.2.2. Arah Kebijakan Ekonomi Provinsi Jawa Barat Tahun 2021

Kebijakan ekonomi Provinsi Jawa Barat tidak dapat terlepas dari kebijakan pendapatan, belanja dan pembiayaan. Kebijakan-kebijakan tersebut secara tidak langsung akan berpengaruh terhadap kebijakan ekonomi Kabupaten Bandung. Untuk tahun 2021, Pemerintah Provinsi Jawa Barat mencanangkan tema/fokus pembangunan tahunan yang tercantum dalam tema/fokus pembangunan lima tahunan pada dokumen RPJMD Provinsi Jawa Barat Tahun 2019-2023, yaitu “Peningkatan Daya Saing Daerah”. Adapun prioritas pembangunan tahunan selama periode pembangunan jangka menengah Jawa Barat meliputi:

1. Peningkatan kesejahteraan dan kualitas sumber daya manusia lahir dan batin.
2. Percepatan pertumbuhan dan pemerataan pembangunan dengan penerapan prinsip pembangunan berkelanjutan.
3. Peningkatan produktivitas dan daya saing ekonomi.
4. Reformasi birokrasi, peningkatan pelayanan publik, peningkatan kinerja Perangkat Daerah dan penegakan hukum.

Adapun secara umum, target indikator makro ekonomi dan IPM Provinsi Jawa Barat tahun 2019-2021 disajikan pada Tabel 3.12.

TABEL 3.12.
TARGET INDIKATOR MAKRO SOSIAL DAN EKONOMI PROVINSI JAWA BARAT
TAHUN 2019-2021

No.	Indikator	Realisasi 2019	Target 2020	Target 2021
1	Indeks Pembangunan Manusia	72,03	71,91 - 72,52	72,52 - 73,13
2	Laju Pertumbuhan Penduduk (%)	1,30	1,48	1,45
3	Persentase Penduduk Miskin (%)	6,82	6,07 - 6,31	5,48 - 5,72
4	Tingkat Pengangguran Terbuka (%)	7,99	7,9 - 7,7	7,7 - 7,5
5	Laju Pertumbuhan Ekonomi (%)	5,07	5,5 - 5,9	5,6 - 6,0
6	Indeks Gini	0,398	0,37 - 0,38	0,37 - 0,38
7	Indeks Williamson	N/a	0,664 – 0,664	0,659 – 0,659

Sumber: RKPD Provinsi Jawa Barat Tahun 2021

Arah kebijakan ekonomi Provinsi Jawa Barat tahun 2021 difokuskan pada pemulihan ekonomi yang diarahkan kepadda penyerapan tenaga kerja, penciptaan lapangan kerja dan membangkitkan kembali aktivitas usaha yang sudah ada. Dalam rangka pelaksanaan pemulihan ekonomi tersebut ditetapkan beberapa strategi dan arah kebijakan, yaitu:

1. Pemulihan Industri dan Perdagangan
   a. Meningkatkan perlindungan dan keahlian tenaga kerja;
   b. Mengakselerasi perwujudan kawasan industri terpadu dalam konteks pengembangan industri 4.0;
   c. Meningkatkan implementasi pola kemitraan antara industri besar dan IKM;
   d. Meningkatkan ekspor melalui pengembangan pasar ekspor dan peningkatan kerja sama perdagangan luar negeri;
   e. Digitalisasi koperasi dan UKM untuk peningkatan daya saing;
   f. Peningkatan kapasitas fiskal Bank Perkreditan Rakyat (BPR) yang menjadi bagian dari Badan Usaha Milik Daerah (BUMD) Provinsi Jawa Barat melalui penyertaan modal daerah untuk membantu efektivitas kebijakan relaksasi kredit bagi IKM dan UMKM.
2. Perbaikan sistem pangan, meningkatkan ketersediaan pangan, akses pangan, dan pemanfaatan pangan melalui peningkatan produksi dan pasokan pangan.
3. Pembangunan pariwisata pemulihan kinerja pariwisata dengan:
   a. Mengembangkan destinasi pariwisata dan meningkatkan kualitas ekonomi kreatif dan digital; dan
   b. Peningkatan promosi pariwisata berbasis digital dengan branding baru yang mengutamakan protokol kesehatan.
4. Percepatan investasi
   a. Mengoptimalkan promosi investasi dan fasilitasi para calon investor;
   b. Meningkatkan pengawasan dan pengenddalian pelaksanaan penanaman modal; dan
   c. Fasilitasi untuk percepatan proyek-proyek investasi yang terhambat pelaksanaannya.
5. Pembangunan infrastruktur mendorong pembangunan infrastruktur yang bersifat padat karya
6. Penguatan sektor kesehatan
   a. Meningkatkan pelayanan kesehatan dasar, rujukan, dan jaminan kesehatan; dan
   b. Meningkatkan kesadaran masyarakat untuk hidup bersih dan sehat.

3.1.2.3. Arah Kebijakan Ekonomi Kabupaten Bandung Tahun 2021

Arah kebijakan ekonomi yang ditetapkan oleh Pemerintah Kabupaten Bandung untuk tahun 2021 berkaitan dengan berbagai upaya pemerintah dalam menanggulangi dampak-dampak pascapandemi COVID-19 yang mempengaruhi banyak sektor dalam pembangunan. Beberapa prioritas yang menjadi fokus dalam penanganan COVID-19 di Kabupaten Bandung antara lain adalah sektor kesehatan, kemiskinan, ketenagakerjaan, ketahanan pangan, perekonomian, pendidikan, serta

keamanan dan ketertiban. Sektor-sektor tersebut dianggap sebagai sektor yang paling terdampak oleh pandemi COVID-19. Sementara itu, sektor lain yang tidak termasuk ke dalam fokus menjadi bagian dari sektor-sektor pendukung dalam menyelesaikan permasalahan yang terjadi dalam sektor yang menjadi fokus. Artinya, dalam penyusunan kebijakan ekonomi, tetap mencantumkan kebijakan-kebijakan yang berkaitan dengan sektor lainnya.

Dalam pelaksanaannya, intervensi pemerintah ke dalam sektor yang menjadi fokus tersebut dapat tercermin melalui kebijakan pembangunan, salah satunya adalah kebijakan ekonomi sebagai haluan bagi Perangkat Daerah dalam menerapkan program dan kegiatan sesuai dengan sektornya masing-masing. Dengan kata lain, kebijakan ekonomi Kabupaten Bandung merupakan salah satu bentuk pengintegrasian sektoral dalam menyelesaikan permasalahan yang terjadi. Adapun strategi dan arah kebijakan Kabupaten Bandung untuk tahun 2021 adalah sebagai berikut:

1. Strategi meningkatkan kualitas SDM Kesehatan, dan sarana dan prasarana penunjang pelayanan kesehatan, dengan arah kebijakan peningkatan standar kualitas pelayanan kesehatan dan penguatan h*ealth security*
2. Strategi peningkatkan AHH dan menurunkan angka kesakitan, dengan arah kebijakan peningkatan pola hidup bersih dan sehat (PHBS) serta gerakan masyarakat sehat (GERMAS); dan standardisasi protokol kesehatan daerah bagi seluruh sektor
3. Strategi meningkatkan aksesibilitas perlindungan bagi perempuan dan anak serta pengarusutamaan gender, dengan arah kebijakan peningkatan pemberdayaan perempuan dan anak serta pengarusutamaan gender
4. Strategi menekan tingkat pengeluaran masyarakat, dengan arah kebijakan peningkatan daya beli masyakat miskin dan terdampak pascapandemi COVID-19
5. Strategi meningkatkan produktivitas dan kualitas tenaga kerja, dengan arah kebijakan peningkatan perluasan kesempatan kerja; dan perlindungan bagi pekerja dan pencari kerja pascapandemi COVID-19
6. Strategi mengembangkan keanekaragaman tanaman pangan, dengan arah kebijakan peningkatan sentra produksi tanaman pangan; peningkatan ketersediaan, distribusi, konsumsi, dan keamanan pangan daerah; dan peningkatan sinergitas penanganan daerah rawan pangan
7. Strategi peningkatan produksi dan komoditas pertanian unggulan, dengan arah kebijakan peningkatan kualitas produk pertanian yang bedaya saing
8. Strategi meningkatkan produktivitas sektor perdagangan dan jasa, dengan arah kebijakan peningkatan daya saing pelaku usaha sektor perdagangan dan jasa
9. Strategi mengembangkan sentra dan klaster pengembangan KUMKM-IKM dan koperasi unggulan berbasis ekonomi kreatif, dengan arah kebijakan peningkatan pemanfaatan teknologi dalam penguatan resiliensi UMKM dalam kondisi krisis; dan peningkatan implementasi standar prosedur kesehatan COVID-19 dalam aktifitas ekonomi masyarakat
10. Strategi peningkatan jumlah destinasi obyek wisata, dengan arah kebijakan peningkatan kualitas objek wisata di Kabupaten Bandung yang berstandar kesehata; dan pengembangan kawasan wisata budaya baru
11. Strategi menyederhanakan prosedur perizinan investasi, dengan arah kebijakan peningkatan efektivitas prosedur perizinan investasi
12. Strategi peningkatan penyelenggaraan pendidikan formal dan non formal, dengan arah kebijakan perluasan penyelenggaraan pendidikan formal dan non formal; dan perluasan dan perbaikan akses pendidikan bagi masyarakat berstandar COVID-19
13. Strategi meningkatkan mutu dan efisiensi sekolah, serta mewujudkan pengembangan kawasan pendidikan terpadu, dengan arah kebijakan peningkatan kualitas SDM Pendidikan dan sarana pendidikan berakreditasi A; dan perbaikan metode pembelajaran dan penambahan kurikulum berdasarkan protokol COVID-19

14. Strategi meminimalisasi terjadinya ancaman terhadap ketentraman dan ketertiban masyarakat, dengan kebijakan peningkatkan kesiapsiagaan aparatur dalam penanganan keamanan dan ketertiban wilayah pascapandemi COVID-19
15. Strategi meningkatkan kualitas pemberdayaan masyarakat dan pemberdayaan desa, dengan arah kebijakan peningkatan keberdayaan masyarakat dan kemandirian desa; pemulihan pembangunan desa pascapandemi COVID-19 melalui optimalisasi padat karya; dan peningkatan lembaga ekonomi dan pangan desa pascapandemi COVID-19
16. Strategi meningkatkan upaya pencegahan kebakaran, dengan arah kebijakan peningkatan kesiagaan dan pencegahan bahaya kebakaran
17. Strategi meningkatkan upaya mitigasi dan adaptasi terhadap bencana, dengan arah kebijakan peningkatan upaya pencegahan terjadinya bencana dan dampak bencana
18. Strategi meningkatkan pengelolaan sumber daya air, dengan arah kebijakan peningkatan infrastruktur rawan banjir
19. Strategi pembinaan, pengawasan, dan pengendalian pencemaran lingkungan, dengan arah kebijakan optimalisasi pengendalian pencemaran dan perusakan lingkungan hidup
20. Strategi meningkatkan ketersediaan ruang terbuka hijau, dengan arah kebijakan peningkatan ketersediaan ruang terbuka hijau yang dikelola pemerintah, masyarakat, dan dunia usaha
21. Strategi meningkatkan kualitas dan kuantitas sarana transportasi publik, dengan arah kebijakan pengembangan sistem angkutan publik secara terpadu
22. Strategi meningkatkan kualitas dan kapasitas jaringan irigasim, dengan arah kebijakan peningkatan sistem pengelolaan irigasi partisipatif
23. Strategi meningkatkan cakupan pelayanan air bersih, dengan arah kebijakan peningkatan ketersediaan air bersih
24. Strategi meningkatkan kualitas dan cakupan pelayanan sanitasi, dengan arah kebijakan peningkatan kapasitas infrastruktur sanitasi lingkungan
25. Strategi meningkatkan kualitas permukiman penduduk, dengan arah kebijakan peningkatan penyediaan rumah layak huni bagi masyarakat; dan peningkatan sosialisasi, edukasi, dan keterbukaan informasi publik terkait penanganan pascapandemi COVID-19
26. Strategi mengurangi ketidaksesuaian rencana tata ruang dengan pemanfaatan ruang, dengana rah kebijakan peningkatan efektivitas pemanfaatan ruang
27. Strategi melakukan evaluasi kinerja aparatur pemerintah dan memberlakukan sistem *reward* and *punishment*, dengan arah kebijakan peningkatan kualitas sumber daya aparatur dan penilaian terhadap kinerja aparatur pemerintah daerah; dan peningkatan kerja sama multisektoral dalam penanganan pascapandemi COVID-19
28. Strategi operasi sistem perencanaan dan penganggaran kelitbangan, dengan arah kebijakan peningkatan kualitas perencanaan dan penganggaran terintegrasi, serta menghasilkan inovasi daerah yang ditunjang oleh hasil kelitbangan; dan penguatan kebijakan dan regulasi dalam mengawal pemulihan pascapandemi COVID-19 (kelembagaan, SOP, koordinasi, dll)
29. Strategi penguatan aparatur dan sistem pengawasan pengendalian internal, dengan arah kebijakan penguatan aparatur dan sistem pengawasan pengendalian internal
30. Strategi optimalisasi sumber-sumber pendapatan dan pemanfaatan aset daerah untuk mendukung peningkatan pendapatan daerah, dengan arah kebijakan optimalisasi sumber-sumber pendapatan dan pemanfaatan aset daerah untuk mendukung peningkatan pendapatan daerah

Adapun proyeksi target indikator makro Kabupaten Bandung Tahun 2021 antara lain sebagai berikut:

TABEL 3.13.
TARGET INDIKATOR MAKRO SOSIAL DAN EKONOMI KABUPATEN BANDUNG TAHUN 2021

No	Indikator	Proyeksi 2021
1	Laju Pertumbuhan Ekonomi (%)	5
2	PDRB Atas Dasar Harga Berlaku (Juta Rupiah)	136.680.325,07
3	PDRB Atas Dasar Harga Konstan (Juta Rupiah)	86.453.464,55
4	PDRB Atas Dasar Harga Berlaku Per Kapita (Rp)	35.118.965,51
5	PDRB Atas Dasar Harga Berlaku Per Kapita (Rp)	22.213.557,35
6	Inflasi PDRB/ Indeks Impisit (%)	2,31
7	Laju Pertumbuhan Penduduk (%)	1,52
8	Indeks Pembangunan Manusia	72,5
9	Indeks Pendidikan	64,67
10	Rata-rata Lama Sekolah (Tahun)	8,8
11	Harapan Lama Sekolah (Tahun)	12,72
12	Indeks Kesehatan	82,2
13	Angka Harapan Hidup (Tahun)	73,43
14	Indeks Pengeluaran	71,77
15	Pengeluaran Per Kapita (Ribu Rupiah)	10.550
16	Tingkat Kemiskinan (%)	5,92
17	Tingkat Pengangguran Terbuka (%)	5,45
18	Gini Ratio	0,39 - 0,4

Sumber: Hasil Analisis Bappeda Kabupaten Bandung, 2020

3.2. Arah Kebijakan Keuangan Daerah

Berdasarkan Undang-undang Nomor 32 Tahun 2004 sebagaimana telah diubah terakhir dengan Undang-undang Nomor 12 Tahun 2008 tentang Pemerintahan Daerah, dan Undang-undang Nomor 33 tahun 2004 tentang Perimbangan Keuangan antara Pemerintah Pusat dan Daerah, bahwa penyelenggaraan Pemerintah Daerah dilakukan berdasarkan kewenangan yang seluas-luasnya, nyata dan bertanggungjawab, serta berdasarkan azas tugas pembantuan dan dekonsentrasi yang merupakan penugasan dari Pemerintah untuk melaksanakan sebagian urusan Pemerintahan dalam rangka meningkatkan kesejahteraan masyarakat. Sehubungan dengan hal tersebut, maka setiap tahunnya dibutuhkan kebijakan dalam penggelolaan keuangan daerah, agar dana pembangunan dan penyelenggaraan pemerintahan daerah dapat digunakan secara efektif dan efisien serta dapat mewujudkan pelayanan dan kesejahteraan kepada masyarakat. Melalui pengelolaan keuangan daerah diharapkan akan terjadi peningkatan kapasitas riil keuangan daerah dalam efisiensi penggunaannya.

3.2.1. Proyeksi Keuangan Daerah dan Kerangka Pendanaan

Keuangan dan pendanaan daerah terkait erat dengan ketersediaan pendapatan. Besaran pendapatan daerah menentukan tingkat kemampuan daerah untuk mendanai pembangunan daerah. Ditinjau berdasarkan komponennya, pendapatan daerah dapat dikelompokkan ke dalam tiga komponen pendapatan yang meliputi pendapatan asli daerah, dana perimbangan serta lain- lain pendapatan daerah yang sah. Dari ketiga komponen pendapatan tersebut, hanya komponen pendapatan asli daerah yang merupakan kewenangan Pemerintah Daerah Tingkat II. Sehingga, pada proyeksi keuangan daerah dan kerangka pendanaan yang dipaparkan pada subbab ini hanya meliputi proyeksi terhadap pendapatan asli daerah.

Proyeksi Pendapatan Asli Daerah Kabupaten Bandung tahun 2021 dilakukan dengan menggunakan metode geometrik sebagaimana arahan dalam Permendagri No 86 Tahun 2017. Adapun basis data yang digunakan untuk menghitung variabel rata-rata pertumbuhan yaitu data realisasi pendapatan asli daerah Kabupaten Bandung tahun 2015-2019. Adapun rumus perhitungan geometrik yang digunakan dalam perhitungan yaitu sebagai berikut:

$$\text{Rata-rata pertumbuhan (R)} = \{(1+P1)(1+P2)(1+Pt)\}^{1/t} - 1$$

Dimana:

P : Perubahan nilai dari nilai tahun sebelumnya

t : Periode pengamatan perubahan nilai

Sementara nilai P didapatkan melalui logika perhitungan sederhana:

$$P = \frac{pn - p(n-1)}{p(n-1)}$$

Dimana:

pn : Nilai pada suatu periode

p(n-1) : Nilai pada periode satu tahun sebelumnya

Kemudian untuk memproyeksikan nilai pada tahun berikutnya, digunakan rumus yang diturunkan dari rumus rata-rata pertumbuhan diatas.

$$pn = p(n-x)*(1+R)^x$$

Dimana x merupakan jarak tahun dari tahun proyeksi.

Proyeksi dilakukan pada masing-masing komponen pendapatan asli daerah dengan didasarkan pada basis tahun proyeksi berupa data pendapatan asli daerah tahun 2019. Namun demikian, mengingat adanya fluktuasi yang sangat tajam pada beberapa komponen, maka angka pertumbuhan proyeksi beberapa komponen tersebut tidak menggunakan angka rata- rata normal, melainkan angka pertumbuhan asumsi.

3.2.2. Kebijakan Keuangan Daerah

Berdasarkan hasil analisis dan konsolidasi dengan Tim Penyusun RKPD Tahun 2021, ditetapkan arah kebijakan keuangan daerah untuk tahun 2021 sebagai berikut:

3.2.2.1. Arah Kebijakan Pendapatan Daerah

Berdasarkan Undang-undang Nomor 33 Tahun 2004 tentang Perimbangan Keuangan Antara Pemerintah Pusat dan Daerah, Undang-undang Nomor 17 Tahun 2003 tentang Keuangan Negara, dan Peraturan Pemerintah Nomor 58 Tahun 2005 tentang Pengelolaan Keuangan Daerah serta lebih teknis mengacu pada Peraturan Menteri Dalam Negeri Nomor 13 Tahun 2007 tentang Pedoman Pengelolaan Keuangan Daerah yang direvisi menjadi Peraturan Menteri Dalam Negeri Nomor 59 Tahun 2007, APBD merupakan dasar pengelolaan keuangan daerah dalam masa 1 (satu) tahun anggaran yang terdiri atas pendapatan daerah, belanja daerah dan pembiayaan daerah.

Adapun yang menjadi sumber penerimaan daerah dalam APBD meliputi Pendapatan Asli Daerah (meliputi pajak daerah, retribusi daerah, hasil pengelolaan kekayaan daerah yang dipisahkan dan lain-lain PAD yang sah), Dana Perimbangan (meliputi Dana Bagi Hasil Pajak/Bagi Hasil Bukan Pajak, Dana Alokasi Umum, Dana Alokasi Khusus), Lain-lain Pendapatan Daerah Yang Sah (meliputi Hibah, Dana Darurat, Bagi Hasil Pajak dari Provinsi dan Pemerintah Daerah Lainnya, Dana Penyesuaian dan Otonomi khusus dan Bantuan Keuangan dari Pemerintah Daerah Lainnya) dan Pembiayaan Daerah (meliputi penerimaan pembiayaan yang terdiri dari sisa lebih perhitungan anggaran tahun sebelumnya Pencairan Dana Cadangan, Hasil Penjualan Kekayaan Daerah yang Dipisahkan, Penerimaan Pinjaman Daerah, Penerimaan Kembali Pemberian Pinjaman dan Penerimaan Piutang Daerah).

Dalam penyusunan arah kebijakan pendapatan untuk tahun 2021, skenario yang menjadi dasar adalah upaya optimalisasi pemasukan pendapatan daerah menyesuaikan dengan kondisi pascapandemi COVID-19. Diperkirakan pendapatan daerah di tahun 2021, sebagai tahun pemulihan pascapandemi COVID-19 akan mengalami perlambatan laju atau bahkan penurunan pendapatan melihat terbatasnya aktivitas ekonomi masyarakat yang berimbas pada pendapatan daerah. Adapun kebijakan pendapatan daerah dalam RKPD Kabupaten Bandung Tahun 2021, secara rinci meliputi:

1. Pendapatan Asli Daerah, yang merupakan hasil penerimaan dari sumber-sumber pendapatan yang berasal dari potensi daerah sesuai dengan kewenangan yang dimiliki dalam rangka membiayai urusan rumah tangga daerahnya. Adapun komponen PAD, yaitu dari pos Pajak Daerah, Retribusi Daerah, Pendapatan Hasil Pengelolaan Kekayaan Daerah Yang Dipisahkan, dan Lain-lain PAD Yang Sah.

Dalam upaya meningkatan pendapatan dari sektor PAD ditempuh melalui beberapa kebijakan sebagai berikut:

a. Intensifikasi penerimaan PAD baik dari sektor pajak maupun retribusi daerah melalui penataan dan pembenahan manajemen data penerimaan PAD;
b. Ekstensifikasi pajak dan retribusi melalui peningkatan objek pajak dengan mekanisme pemeberikan insentif dan disinsentif;
c. Meningkatkan kualitas data potensi pajak daerah sebagai dasar penetapan target penerimaan pajak daerah;
d. Mengoptimalkan sumber pendapatan daerah unggulan yang bersifat elastis terhadap perkembangan basis pungutannya dalam rangka mengurangi kesenjangan terhadap Perekonomian Daerah;
e. Pemantapan Kelembagaan dan Sistem Operasional Pemungutan Pendapatan Daerah;
f. Meningkatkan koordinasi secara sinergis di bidang Pendapatan Daerah dengan Pemerintah Pusat, Provinsi, dan Perangkat Daerah terkait;
g. Mengoptimalkan kinerja Badan Usaha Milik Daerah untuk memberikan kontribusi secara signifikan terhadap PAD;
h. Optimalisasi dan efektifitas pengelolaan anggaran belanja langsung Perangkat Daerah agar dapat mendorong terhadap peningkatan penerimaan dari sektor pajak dan retribusi daerah sebagai komponen utama pembentuk PAD;
i. Mengoptimalkan pelayanan kepada masyarakat dalam rangka peningkatan pendapatan retribusi daerah terutama melalui kelompok retribusi jasa usaha; dan
j. Meningkatkan pendapatan hasil pengelolaan keuangan daerah yang dipisahkan melalui penyertaan modal.

2. Dana Perimbangan yaitu merupakan Pendapatan Daerah yang berasal dari APBN berupa Bagi Hasil Pajak/Bagi Hasil Bukan Pajak, DAU dan DAK yang bertujuan untuk menutup celah fiskal sebagai akibat selisih kebutuhan fiskal dengan kapasitas fiskal. Kebijakan yang akan ditempuh dalam upaya peningkatan pendapatan daerah dari Dana Perimbangan adalah dengan meningkatkan koordinasi dan rekonsiliasi dengan Pemerintah Pusat.
3. Lain-Lain Pendapatan Daerah Yang Sah adalah Penerimaan yang berasal dari Dana Hibah, Dana Darurat, Bagi Hasil Pajak dari Provinsi dan Pemerintah Daerah lainnya, Dana Penyesuaian dan Otonomi Khusus, dan Bantuan Keuangan dari Provinsi atau Pemerintah Daerah Lainnya. Kebijakan adalah dengan cara meningkatkan koordinasi dan rekonsiliasi dengan Pemerintah Pusat.

TABEL 3.14.

REALISASI PENDAPATAN DAERAH TAHUN 2018 DAN PROYEKSI KABUPATEN BANDUNG SAMPAI DENGAN TAHUN 2022

No.	Uraian	LKPJ Tahun 2018	RKPD 2018	RKPD 2019	RKPD 2020	RKPD 2021	Proyeksi Tahun 2022
1.1	**Pendapatan Asli Daerah**	**927.543.321.132,26**	**764.093.416.706,51**	**858.625.432.513,33**	**943.544.130.336,40**	**816.771.755.012,80**	**848.134.741.590,23**
1.1.1	Pajak Daerah	468.478.520.169,28	352.332.361.639,00	388.360.000.000,00	452.500.000.000,00	342.359.902.000,00	359.477.897.100,00
1.1.2	Retribusi Daerah	26.706.610.670,00	25.466.531.904,51	25.584.376.228,33	26.704.035.670,00	19.763.902.911,40	20.246.161.221,92
1.1.3	Hasil Pengelolaan kekayaan Daerah yang dipisahkan	67.428.288.786,00	65.881.835.563,00	65.881.835.563,00	67.428.288.786,00	68.441.288.786,00	69.445.615.867,60
1.1.4	Lain-lain Pendapatan Asli Daerah yang sah	364.929.901.506,98	320.412.687.600,00	378.799.220.722,00	396.911.805.880,40	386.206.661.315,40	398.965.067.400,70
1.2	**Dana Perimbangan**	**3.137.666.226.435,00**	**2.343.232.462.585,49**	**2.331.524.979.000,00**	**2.460.243.912.543,00**	**2.371.291.156.000,00**	**2.371.291.156.000,00**
1.2.1	Dana Bagi Hasil Pajak/Bagi Hasil Bukan Pajak	340.443.860.129,00	232.420.715.581,49	271.322.282.000,00	312.277.495.543,00	379.528.752.000,00	379.528.752.000,00
1.2.2	Dana Alokasi Umum	2.060.202.697.000,00	2.110.811.747.004,00	2.060.202.697.000,00	2.147.966.417.000,00	1.991.762.404.000,00	1.991.762.404.000,00
1.2.3	Dana Alokasi Khusus	737.019.669.306,00	0,00	0,00	0,00	0,00	0,00
1.3	**Lain-lain Pendapatan Daerah yang sah**	**1.194.765.263.802,00**	**387.112.418.000,00**	**648.746.128.000,00**	**784.818.419.656,00**	**859.803.884.049,00**	**859.803.884.049,00**
1.3.1	Hibah	349.781.200.000,00	0,00	0,00	0,00	0,00	0,00
1.3.2	Dana Darurat	0,00	0,00	0,00	0,00	0,00	0,00
1.3.3	Bagi Hasil Pajak dari Provinsi dan Pemerintah Daerah lainnya	464.457.469.495,00	387.112.418.000,00	387.112.418.000,00	453.747.726.656,00	520.504.594.049,00	520.504.594.049,00
1.3.4	Dana Penyesuaian dan Otonomi khusus	34.250.000.000,00	0,00	0,00	0,00	0,00	0,00

No.	Uraian	LKPJ Tahun 2018	RKPD 2018	RKPD 2019	RKPD 2020	RKPD 2021	Proyeksi Tahun 2022
1.3.5	Bantuan Keuangan dari Pemerintah Daerah lainnya	29.890.014.941,00	0,00	0,00	0,00	0,00	0,00
1.3.7	Dana Desa	259.468.420.000,00	0,00	261.633.710.000,00	311.070.693.000,00	319.299.290.000,00	319.299.290.000,00
1.3.8	Penerimaan Panas Bumi	56.918.159.366,00	0,00	0,00	20.000.000.000,00	20.000.000.000,00	20.000.000.000,00
	Jumlah Pendapatan	**5.201.946.479.574,51**	**3.494.438.297.292,00**	**3.838.896.539.513,33**	**4.188.606.462.535,40**	**4.047.866.795.061,80**	**4.059.229.781.639,23**

Sumber: LKPJ Kabupaten Bandung Tahun 2017; RKPD Kabupaten Bandung Tahun 2017, 2018, dan 2019; Hasil Analisis Tim RKPD Tahun 2021; BKAD dan Bapenda Kabupaten Bandung, 2020

TABEL 3.15.
SELISIH PENDAPATAN RKPD KABUPATEN BANDUNG TAHUN 2021 DENGAN PROYEKSI DALAM RPJMD

No.	Uraian	Proyeksi RPJMD Tahun 2021 (Rp)	Proyeksi RKPD Tahun 2021 (Rp)	Selisih (Rp)	Keterangan
1.1	**Pendapatan Asli Daerah**	**900.765.564.013,50**	**816.771.755.012,80**	**(83.993.809.000,70)**	
1.1.1	Pajak Daerah	399.811.033.500,00	342.359.902.000,00	(57.451.131.500,00)	
1.1.2	Retribusi Daerah	26.812.611.176,50	19.763.902.911,40	(7.048.708.265,10)	
1.1.3	Hasil Pengelolaan kekayaan Daerah yang dipisahkan	65.881.835.563,00	68.441.288.786,00	2.559.453.223,00	
1.1.4	Lain-lain Pendapatan Asli Daerah yang sah	408.260.083.774,00	386.206.661.315,40	(22.053.422.458,60)	
1.2	**Dana Perimbangan**	**2.331.524.979.000,00**	**2.371.291.156.000,00**	**39.766.177.000,00**	
1.2.1	Dana Bagi Hasil Pajak/Bagi Hasil Bukan Pajak	271.322.282.000,00	379.528.752.000,00	108.206.470.000,00	
1.2.2	Dana Alokasi Umum	2.060.202.697.000,00	1.991.762.404.000,00	(68.440.293.000,00)	
1.2.3	Dana Alokasi Khusus	0,00	0,00	0,00	
1.3	**Lain-lain Pendapatan Daerah yang sah**	**648.746.128.000,00**	**859.803.884.049,00**	**211.057.756.049,00**	
1.3.1	Hibah	0,00	0,00	0,00	
1.3.2	Dana Darurat	0,00	0,00	0,00	
1.3.3	Bagi Hasil Pajak dari Provinsi dan Pemerintah Daerah lainnya	387.112.418.000,00	520.504.594.049,00	133.392.176.049,00	
1.3.4	Dana Penyesuaian dan Otonomi khusus	0,00	0,00	0,00	
1.3.5	Bantuan Keuangan dari Pemerintah Daerah lainnya	0,00	0,00	0,00	
1.3.7	Dana Desa	261.633.710.000,00	319.299.290.000,00	57.665.580.000,00	
1.3.8	Penerimaan Panas Bumi	0,00	20.000.000.000,00	20.000.000.000,00	
	Jumlah Pendapatan	**3.881.036.671.013,50**	**4.047.866.795.061,80**	**166.830.124.048,30**	

Sumber: Hasil Analisis Bappeda Kabupaten Bandung, 2020

3.2.2.2. Arah Kebijakan Belanja Daerah

Kebijakan belanja daerah Kabupaten Bandung Tahun 2021 menetapkan target capaian kinerja setiap belanja, baik dalam konteks daerah, satuan kerja perangkat daerah, maupun program dan kegiatan, yang bertujuan untuk meningkatkan akuntabilitas perencanaan anggaran dan memperjelas efektifitas dan efisiensi penggunaan anggaran. Namun demikian dalam rangka meningkatkan pelayanan terhadap masyarakat, khususnya menanggulangi kondisi pascapandemi COVID-19, Pemerintah Kabupaten Bandung mengambil langkah untuk menetapkan kebijakan belanja daerah yang diarahkan pada pemulihan kondisi sosial ekonomi daerah. Kebijakan belanja ini berfokus pada sektor-sektor yang paling terdampak oleh COVID-19, yakni kesehatan, kemiskinan, ketenagakerjaan, ketahanan pangan, perekonomian, pendidikan, serta keamanan dan ketertiban.

Kebijakan belanja daerah tahun anggaran 2021 diarahkan dengan pengaturan pola pembelanjaan yang proporsional, efisien dan efektif, upaya tersebut antara lain adalah:

1. Kebijakan Belanja Tidak Langsung
   a. Mengalokasikan belanja pegawai secara cermat dan tepat serta memenuhi ketentuan peraturan perundang-undangan yang berlaku;
   b. Mengalokasikan belanja bagi Hasil kepada Pemerintah Desa digunakan untuk menganggarkan dana bagi hasil yang bersumber dari pendapatan daerah (Pajak Daerah, Retribusi Daerah dan Dana Perimbangan setelah dikurangi belanja pegawai dan DAK sekurang-kurangnya 10%) kepada Desa sesuai dengan ketentuan perundang-undangan. Belanja bagi hasil dilaksanakan secara proporsional, guna memperkuat kapasitas fiskal Desa dalam melaksanakan otonomi daerah;
   c. Mengalokasikan Belanja Bantuan Keuangan kepada Pemerintah Desa yang digunakan untuk menganggarkan bantuan keuangan yang bersifat umum atau khusus dari daerah kepada pemerintah desa. Belanja bantuan keuangan kepada Pemerintah Desa diarahkan pada pemerataan dan/atau peningkatan kemampuan keuangan dan mendukung kebijakan Pemerintah Kabupaten Bandung;
   d. Mengalokasikan Belanja Bantuan keuangan kepada partai politik dalam rangka mendukung kebijakan Pemerintah Kabupaten Bandung; dan
   e. Mengalokasikan Belanja Hibah dan Belanja Bantuan Sosial berdasarkan rekomendasi Perangkat Daerah sesuai dengan tugas pokok dan fungsinya.
2. Kebijakan Belanja Langsung
   a. Belanja Langsung menurut urusan merupakan belanja program/kegiatan yang ada pada urusan wajib dan pilihan, kebijakan belanja langsung urusan sebagai berikut:
      - Meningkatkan aksesibilitas pelayanan kesehatan dan kualitas sistem kesehatan daerah;
      - Menanggulangi kemiskinan dan permasalahan ketenagakerjaan;
      - Meningkatkan sistem ketahanan pangan daerah;
      - Mengoptimalkan upaya pemulihan perekonomian daerah;
      - Meningkatkan kualitas dan cakupan layanan pendidikan;
      - Meningkatkan keamanan dan ketertiban wilayah;
      - Meningkatkan kemandirian desa melalui pemberdayaan masyarakat;
      - Meningkatkan pembangunan infrastruktur dasar yang terpadu dengan tata ruang wilayah serta memperhatikan aspek kebencanaan; dan
      - Meningkatkan reformasi birokrasi.
   b. Belanja Langsung Urusan Perangkat Daerah:
      - Belanja yang diprioritaskan untuk menunjang efektivitas pelaksanaan tugas pokok dan fungsi perangkat daerah dalam rangka melaksanakan urusan yang menjadi kewenangannya; dan

- Kegiatan-kegiatan yang orientasinya terhadap pemenuhan anggaran belanja tetap (*fixed cost*), pemenuhan standar pelayanan berbasis kinerja, dan komitmen pembangunan yang berkelanjutan, dengan memperhatikan kemampuan keuangan daerah.

Pada belanja Kabupaten Bandung tahun 2021, sebagian perlu dialokasikan ke dalam anggaran program dan kegiatan yang berasal dari pokok-pokok pikiran DPRD. Dari 34 Perangkat Daerah, sebanyak 23 Perangkat Daerah yang mendapatkan usulan pokok pikiran DPRD. Adapun rincian jumlah usulan dan anggaran yang dialokasikan untuk pokok pikiran DPRD berdasarkan Perangkat Daerah adalah sebagai berikut.

TABEL 3.16.
REKAPITULASI USULAN POKOK PIKIRAN DPRD BERDASARKAN PERANGKAT DAERAH TAHUN 2021

No	Perangkat Daerah	Jumlah Usulan	Anggaran
1	DPUTR	181	28.871.054.942
2	DLH	269	4.798.022.594
3	Disdamkar	13	1.600.000.000
4	Dishub	11	562.410.000
5	BPBD	21	666.150.000
6	Disperkimtan	307	28.502.900.820
7	Diskominfo	16	0
8	Distan	287	2.469.590.700
9	Dispakan	64	289.935.000
10	Disperindag	21	0
11	DiskopUKM	102	1.194.427.000
12	Disparbud	95	2.840.000.000
13	DPMPTSP	10	19.600.000
14	Disdik	126	20.719.894.000
15	Dinsos	27	637.494.430
16	Dinkes	9	2.261.300.000
17	Disdukcapil	4	882.000.000
18	Disarpus	11	0
19	DP2KBP3A	3	46.000.000
20	DPMD	50	1.520.000.000
21	Disnaker	89	2.510.859.895
22	Dispora	56	451.663.500
23	Satpol PP	1	1.176.000.000
	TOTAL	**1.773**	**102.019.277.881**

Sumber: Hasil Analisis Bappeda Kabupaten Bandung, 2020

TABEL 3.17.

REALISASI BELANJA DAERAH KABUPATEN BANDUNG TAHUN 2018 DAN PROYEKSI SAMPAI DENGAN TAHUN 2022

No.	Uraian	LKPJ Tahun 2018	RKPD 2018	RKPD 2019	RKPD 2020	RKPD 2021	Proyeksi Tahun 2022
2.1	**Belanja Tidak Langsung**	**2.646.533.400.829,00**	**2.136.357.927.351,85**	**2.573.282.006.225,73**	**2.872.546.317.223,90**	**2.790.962.236.891,04**	**2.792.722.262.232,09**
2.1.1	Belanja Pegawai	1.993.848.467.129,00	1.849.254.791.738,65	1.920.984.542.202,90	2.070.272.771.913,90	2.069.840.161.799,90	2.069.840.161.799,90
2.1.2	Belanja Bunga	0,00	0,00	0,00	0,00	0,00	0,00
2.1.3	Belanja Subsidi	0,00	0,00	0,00	0,00	0,00	0,00
2.1.4	Belanja Hibah	95.636.931.000,00	0,00	83.979.325.000,00	170.531.980.543,00	86.226.928.000,00	86.226.928.000,00
2.1.5	Belanja Bantuan Sosial	252.500.000,00	0,00	1.005.500.000,00	865.250.000,00	2.701.350.000,00	2.701.350.000,00
2.1.6	Belanja Bagi Hasil Kepada Pemerintahan Desa	45.076.932.000,00	37.779.889.354,65	41.394.437.622,83	47.920.403.567,00	36.212.380.491,14	37.972.405.832,19
2.1.7	Belanja Bantuan Keuangan Kepada Provinsi/Kab/Kota dan Pemerintahan Desa	509.720.992.500,00	239.323.246.258,55	515.918.201.400,00	572.955.911.200,00	585.981.416.600,00	585.981.416.600,00
2.1.8	Belanja Tidak Terduga	1.997.578.200,00	10.000.000.000,00	10.000.000.000,00	10.000.000.000,00	10.000.000.000,00	10.000.000.000,00
2.2	**Belanja Langsung**	**2.468.397.499.651,50**	**1.554.157.009.643,09**	**1.723.687.009.095,67**	**1.809.862.776.422,23**	**1.528.425.344.818,47**	**1.729.964.985.981,81**
2.2.1	Belanja Urusan SKPD		207.664.052.490,00	183.308.624.747,40	258.217.328.182,47	248.545.956.469,79	228.202.820.519,69
2.2.2	Belanja Urusan Program		1.346.492.957.153,09	1.540.378.384.348,27	1.551.645.448.239,76	1.279.879.388.348,67	1.501.762.165.462,12
	Jumlah Belanja	**5.114.930.900.480,50**	**3.690.514.936.994,94**	**4.296.969.015.321,40**	**4.682.409.093.646,13**	**4.319.387.581.709,51**	**4.522.687.248.213,90**
	Surplus / (Defisit)	**87.015.579.094,01**	**-196.076.639.702,94**	**-458.072.475.808,07**	**-493.802.631.110,73**	**(271.520.786.647,71)**	**(463.457.466.574,67)**

Sumber: LKPJ Kabupaten Bandung Tahun 2018; RKPD Kabupaten Bandung Tahun 2018, 2019, dan 2020; Hasil Analisis Tim RKPD Tahun 2021

TABEL 3.18.
SELISIH BELANJA RKPD KABUPATEN BANDUNG TAHUN 2021 DENGAN PROYEKSI DALAM RPJMD

No.	Uraian	Proyeksi RPJMD Tahun 2021 (Rp)	Proyeksi RKPD Tahun 2021 (Rp)	Selisih (Rp)	Keterangan
2.1	**Belanja Tidak Langsung**	**2.660.494.986.569,33**	**2.790.962.236.891,04**	**130.467.250.321,71**	
2.1.1	Belanja Pegawai	1.999.474.014.202,90	2.069.840.161.799,90	70.366.147.597,00	
2.1.2	Belanja Bunga	0,00	0,00	0,00	
2.1.3	Belanja Subsidi	0,00	0,00	0,00	
2.1.4	Belanja Hibah	93.066.900.000,00	86.226.928.000,00	(6.839.972.000,00)	
2.1.5	Belanja Bantuan Sosial	1.005.500.000,00	2.701.350.000,00	1.695.850.000,00	
2.1.6	Belanja Bagi Hasil Kepada Pemerintahan Desa	42.662.364.466,43	36.212.380.491,14	(6.449.983.975,29)	
2.1.7	Belanja Bantuan Keuangan Kepada Provinsi/Kab/Kota dan Pemerintahan Desa	514.286.207.900,00	585.981.416.600,00	71.695.208.700,00	
2.1.8	Belanja Tidak Terduga	10.000.000.000,00	10.000.000.000,00	0,00	
2.2	**Belanja Langsung**	**1.723.495.517.500,91**	**1.528.425.344.818,47**	**(195.070.172.682,44)**	
2.2.1	Belanja Urusan SKPD	228.202.820.503,25	248.545.956.469,79	20.343.135.966,54	
2.2.2	Belanja Urusan Program	1.495.292.696.997,66	1.279.879.388.348,67	(215.413.308.648,99)	
	Jumlah Belanja	**4.383.990.504.070,24**	**4.319.387.581.709,51**	**(64.602.922.360,73)**	
	Surplus / (Defisit)	**(502.953.833.056,74)**	**(271.520.786.647,71)**	**231.433.046.409,03**	

Sumber: Hasil Analisis Tim RKPD Tahun 2021

3.2.2.3. Arah Kebijakan Pembiayaan Daerah

Pembiayaan Daerah terbagi ke dalam dua komponen yaitu Penerimaan Pembiayaan dan Pengeluaran Pembiayaan.

1. Penerimaan Pembiayaan

   Penerimaan pembiayaan adalah semua penerimaan yang perlu dibayar kembali baik pada tahun anggaran yang bersangkutan maupun pada tahun-tahun anggaran berikutnya, mencakup: Sisa Lebih Perhitungan Anggaran tahun anggaran sebelumnya (SiLPA); pencairan dana cadangan; hasil penjualan kekayaan daerah yang dipisahkan; penerimaan pinjaman daerah; penerimaan kembali pemberian pinjaman, penerimaan piutang daerah dan Penerimaan kembali investasi dana bergulir.

2. Pengeluaran Pembiayaan

   Pengeluaran pembiayaan adalah semua pengeluaran yang akan diterima kembali, baik pada tahun anggaran yang bersangkutan maupun pada tahun-tahun anggaran berikutnya, mencakup: Pembentukan Dana Cadangan, Penyertaan Modal/Investasi Pemerintah Daerah, Pembayaran Pokok Utang, dan Pemberian Pinjaman Daerah.

   Adapun Kebijakan Pembiayaan Daerah untuk tahun anggaran 2020 diarahkan sebagai berikut:

- Dalam hal perhitungan penyusunan APBD menghasilkan SiLPA tahun berjalan positif, dimanfaatkan untuk penambahan program dan kegiatan prioritas yang dibutuhkan.
- Dalam Neraca Proyeksi RKPD tahun 2021 mencantumkan komponen penerimaan pembiayaan dari SiLPA sebagai penyeimbang defisit.

TABEL 3.19.

REALISASI PEMBIAYAAN DAERAH KABUPATEN BANDUNG TAHUN 2018 DAN PROYEKSI SAMPAI DENGAN TAHUN 2022

No	Uraian	LKPJ Tahun 2018	RKPD 2018	RKPD 2019	RKPD 2020	RKPD 2021	Proyeksi Tahun 2022
3.1	**Penerimaan pembiayaan**	**648.786.092.837,34**	**196.576.639.702,94**	**473.072.475.808,08**	**493.802.631.110,73**	**286.520.786.647,71**	**463.457.466.574,67**
3.1.1	Sisa Lebih Perhitungan Anggaran Tahun Anggaran Sebelumnya (SiLPA)	648.786.092.837,34	196.576.639.702,94	473.072.475.808,08	493.802.631.110,73	286.520.786.647,71	463.457.466.574,67
3.1.2	Pencairan Dana Cadangan	0,00	0,00	0,00	0,00	0,00	0,00
3.1.3	Hasil Penjualan Kekayaan Daerah yang Dipisahkan	0,00	0,00	0,00	0,00	0,00	0,00
3.1.4	Penerimaan Pinjaman Daerah	0,00	0,00	0,00	0,00	0,00	0,00
3.1.5	Penerimaan kembali Pemberian Pinjaman	160.626.387,00	0,00	0,00	0,00	0,00	0,00
3.1.6	Penerimaan Piutang Daerah	0,00	0,00	0,00	0,00	0,00	0,00
3.2	**Pengeluaran Pembiayaan**	**84.439.716.870,00**	**500.000.000,00**	**15.000.000.000,00**	**0,00**	**15.000.000.000,00**	**0,00**
3.2.1	Pembentukan Dana Cadangan	0,00	0,00	0,00	0,00	0,00	0,00
3.2.2	Penyertaan Modal (Investasi) Pemerintah Daerah	0,00	0,00	0,00	0,00	15.000.000.000,00	0,00
	PD. BPR	59.999.999.300,00.	0,00	5.000.000.000,00	0,00	0,00	0,00
	CBS	0,00	0,00	0,00	0,00	0,00	0,00
	PDAM	23.361.186.584,00	0,00	10.000.000.000,00	0,00	0,00	0,00
3.2.3	Pembayaran Pokok Utang	1.078.530.986,00	500.000.000,00	0,00	0,00	0,00	0,00
3.2.4	Pemberian Pinjaman Daerah	0,00	0,00	0,00	0,00	0,00	0,00
	Pembiayaan Netto	**564.346.375.967,34**	**196.076.639.702,94**	**458.072.475.808,08**	**493.802.631.110,73**	**271.520.786.647,71**	**463.457.466.574,67**

No	Uraian	LKPJ Tahun 2018	RKPD 2018	RKPD 2019	RKPD 2020	RKPD 2021	Proyeksi Tahun 2022
3.3	Sisa Lebih Pembiayaan Anggaran Tahun Berkenaan (SILPA)	709.390.286.856,10	0,00	0,01	0,00	0,00	0,00

Sumber: LKPJ Kabupaten Bandung Tahun 2018; RKPD Kabupaten Bandung Tahun 2018, 2019, dan 2020; Hasil Analisis Tim RKPD Tahun 2021

BAB 4
SASARAN DAN PRIORITAS PEMBANGUNAN DAERAH

Sasaran dan prioritas pembangunan daerah merupakan serangkaian target/agenda utama pembangunan pemerintah daerah tahunan yang akan menjadi benang merah dalam upaya mencapai visi dan misi dalam RPJMD Kabupaten Bandung Tahun 2016-2021. Penetapan sasaran dan prioritas pembangunan dilakukan dengan memperhatikan urgensi dan daya ungkitnya terhadap kinerja pembangunan daerah. Selain mempertimbangkan hasil evaluasi kinerja RKPD tahun 2019, dalam rangka menciptakan harmonisasi dan sinkronisasi pembangunan dengan sasaran dan prioritas Provinsi Jawa Barat dan nasional, sasaran dan prioritas pembangunan Kabupaten Bandung disusun dengan turut memperhatikan sasaran dan prioritas pembangunan Provinsi Jawa Barat dan Nasional. Adapun substansi yang disampaikan dalam RKPD Tahun 2021 berpedoman dan memperhatikan:

1. Agenda Pembangunan Nasional dan 7 prioritas pembangunan nasional sebagaimana tertuang dalam RKP Tahun 2021;
2. Arah kebijakan RPJMD Provinsi Jawa Barat Tahun 2018-2023 guna tercapainya visi dan misi Pemerintah Provinsi Jawa Barat sebagaimana yang ditetapkan dalam arah kebijakan dan prioritas pembangunan RKPD Provinsi Jawa Barat Tahun 2021;
3. Arah kebijakan RPJMD Kabupaten Bandung Tahun 2016-2021 guna tercapainya visi dan misi Pemerintah Kabupaten Bandung sebagaimana yang ditetapkan dalam arah kebijakan dan priroitas pembangunan RKPD Kabupaten Bandung Tahun 2021;
4. Pokok-pokok pikiran DPRD Kabupaten Bandung pada penyusunan RKPD Tahun 2021; dan
5. Dampak pascapandemi COVID-19.

Sasaran dan prioritas pembangunan Kabupaten Bandung tahun 2021 merupakan penjabaran tahun terakhir dari RPJMD Tahun 2016-2021 yang diarahkan untuk menjamin terwujudnya visi dan misi Pemerintah Kabupaten Bandung sebagaimana yang tertuang dalam RPJMD. Guna mewujudkan pencapaian visi tersebut, maka RKPD Kabupaten Bandung Tahun 2021 difokuskan untuk mewujudkan tujuan dan sasaran yang telah ditetapkan dalam RPJMD Kabupaten Bandung Tahun 2016-2021 dengan tetap mempertimbangkan dinamika permasalahan pembangunan terkini serta prioritas pembangunan Kabupaten Bandung Tahun 2021. Prioritas pembangunan daerah yang telah tersusun akan menjadi acuan dan pedoman bagi seluruh Perangkat Daerah di lingkungan Pemerintah Kabupaten Bandung dalam menjabarkan program dan kegiatan tahun 2021.

4.1. Tujuan dan Sasaran Pembangunan

Pembahasan mengenai tujuan dan sasaran pembangunan, selain berfokus pada tujuan dan sasaran pembangunan Kabupaten Bandung tahun 2021 yang mengacu pada dokumen RPJMD Kabupaten Bandung Tahun 2016-2021, tetapi juga mencakup penelaahan terhadap tujuan dan sasaran pembangunan Nasional sesuai dengan RPJMN Tahun 2020-2024 dan Provinsi Jawa Barat sesuai dengan RPJMD Provinsi Jawa Barat Tahun 2018-2023.

4.1.1. Telaahan Tujuan dan Sasaran Pembangunan Nasional Tahun 2021

Tujuan dan sasaran pembangunan Nasional tahun 2021 menjadi bagian dari RPJMN Tahun 2020-2024. Sebagai tahapan terakhir dari RPJPN Tahun 2005-2025, sasaran pembangunan jangka menengah 2020-2024 adalah mewujudkan masyarakat Indonesia yag mandiri, maju, adil, dan Makmur melalui percepatan pembangunan di berbagai bidang dengan menekankan terbangunnya struktur perekonomian yang kokoh berlandaskan keunggulan kompetitif di berbagai wilayah yang didukung oleh sumber daya manusia yang berkualitas dan berdaya saing. Dalam pelaksanaannya, ditetapkan 4 (empat) pilar dari RPJMN Tahun 2020-2024, yaitu kelembagaan politik dan hukum yang mantap, kesejahteraan masyarakat yang terus meningkat, struktur ekonomi yang semakin maju dan kokoh, dan terwujudnya keanekaragaman hayati yang terjaga.

Keempat pilar tersebut diterjemahkan ke dalam 7 (tujuh) agenda pembangunan yang didalamnya terdapat program prioritas, kegiatan prioritas, dan proyek prioritas. Ketujuh agenda pembangunan tersebut adalah:

1. Memperkuat ketahanan ekonomi untuk pertumbuhan yang berkualitas dan berkeadilan
   Peningkatan inovasi dan kualitas investasi merupakan modal utama untuk emndorong pertumbuhan ekonomi yang lebih tinggi, berkelanjutan dan mensejahterakan secara adil dan merata. Pembangunan ekonomi akan dipacu untuk tumbuh lebih tinggi, inklusif, dan berdaya saing melalui:
   a. Pengelolaan sumber daya ekonomi yang mencakup pemenuhan pangan dan pertanian serta pengelolaan kemaritiman, kelautan dan perikanan, sumber daya air, sumber daya energi, serta kehutanan, dan
   b. Akselerasi peningkatan nilai tambah agrofishery industri, kemaritiman, energi, industri, pariwisata, serta ekonomi kreatif dan digital
2. Mengembangkan wilayah untuk mengurangi kesenjangan
   Pengembangan wilayah ditujukan untuk meningkatkan pertumbuhan ekonomi dan pemenuhan pelayanan dasar dengan memperhatikan harmonisasi antara rencana pembangunan dengan pemanfaatan ruang. Pengembangan wilayah yang mampu menciptakan kesinambungan dan keberlanjutan ini dapat dilakukan melalui:
   a. Pengembangan sektor/komoditas/kegiatan unggulan daerah,
   b. Distribusi pusat-pusat pertumbuhan (PKW) ke wilayah belum berkembang,
   c. Peningkatan daya saing wilayah yang inklusif,
   d. Memperkuat kemampuan SDM dan Iptek berbasis kewilayahan dalam mendukung ekonomi unggulan daerah, serta
   e. Meningkatkan IPM melalui pemenuhan pelayanan dasar secara merata.
3. Meningkatkan sumber daya manusia yang berkualitas dan berdaya saing
   Manusia merupakan modal utama pembangunan nasional untuk menuju pembangunan yang inklusif dan merata di seluruh wilayah. Pemerintah Indonesia berkomitmen untuk meningkatkan kualitas dan daya saing SDM yaitu sumber daya manusia yang sehat dan cerdas, adaptif, inovatif, terampil, dan berkarakter, melalui:
   a. Pengendalian penduduk dan penguatan tata kelola kependudukan;
   b. Penguatan pelaksanaan perlindungan sosial;
   c. Peningkatan akses dan kualitas pelayanan kesehatan menuju cakupan kesehatan semesta;
   d. Peningkatan pemerataan layanan pendidikan berkualitas;
   e. Peningkatan kualitas anak, perempuan, dan pemuda;
   f. Pengentasan kemiskinan; dan
   g. Peningkatan produktivitas dan daya saing.
4. Revolusi mental dan pembangunan kebudayaan
   Revolusi mental sebagai gerakan kebudayaan penting dan berperan sentral dalam pembangunan untuk mengubah cara pandang, sikap, perilaku yang berorientasi pada kemajuan dan kemodernan. Revolusi mental dan pembangunan kebudayaan dilaksanakan secara terpadu melalui:
   a. Revolusi mental dan pembinaan ideologi Pancasila;
   b. Meningkatkan pemajuan dan pelestarian kebudayaan;
   c. Memperkuat moderasi beragama; dan
   d. Meningkatkan budaya literasi, inovasi, dan kreativitas.
5. Memperkuat infrastruktur untuk mendukung pengembangan ekonomi dan pelayanan dasar
   Perkuatan infrastruktur ditujukan untuk mendukung aktivitas perekonomian serta mendorong pemerataan pembangunan nasional. Pemerintah Indonesia akan memastikan pembangunan infrastruktur akan didasarkan kebutuhan dan keunggulan wilayah melalui:
   a. Menjadikan keunggulan wilayah sebagai acuan untuk mengetahui kebutuhan infrastruktur wilayah,

b. Peningkatan pengaturan, pembinaan dan pengawasan dalam pembangunan,
c. Pengembangan infrastruktur perkotaan berbasis TIK,
d. Rehabilitasi sarana dan prasarana yang sudah tidak efisien,
e. Mempermudah perijinan pembangunan infrastruktur.

6. Membangun lingkungan hidup, meningkatkan ketahanan bencana dan perubahan iklim
   Pembangunan nasional perlu memperhatikan daya dukung sumber daya alam dan daya tamping lingkungan hidup, kerentanan bencana, dan perubahan iklim. Pembangunan lingkungan hidup, serta peningkatan ketahanan bencana dan perubahan iklim akan diarahkan melalui kebijakan:
   a. Peningkatan Kualitas Lingkungan Hidup;
   b. Peningkatan Ketahanan Bencana dan Iklim; serta
   c. Pembangunan Rendah Karbon.
7. Memperkuat stabilitas polhukhankam dan transformasi pelayanan publik
   Negara wajib terus hadir dalam melindungi segenap bangsa, memberikan rasa aman serta pelayanan publik yang berkualitas pada seluruh warga negara dan menegakkan kedaulatan negara. Pemerintah akan terus berupaya meningkatkan tata kelola pemerintahan yang baik dan transparan yang dapat diakses oleh semua masyarakat melalui:
   a. Reformasi kelembagaan birokrasi untuk pelayanan publik berkualitas,
   b. Meningkatkan Hak Hak Politik Dan Kebebasan Sipil,
   c. Memperbaiki sistem peradilan, penataan regulasi dan tata kelola keamanan siber,
   d. Mempermudah akses terhadap keadilan dan sistem anti korupsi.
   e. Mempermudah akses terhadap pelayanan dan perlindungan WNI di luar negeri

4.1.2. Telahaan Tujuan dan Sasaran Pembangunan Provinsi Jawa Barat Tahun 2021

Mengacu pada RKPD Provinsi Jawa Barat Tahun 2021, tahun 2021 menjadi tahun kedua dalam pelaksanaan RPJMD Provinsi Jawa Barat Periode 2018-2023. Visi pembangunan jangka menengah Provinsi Jawa Barat Tahun 2018-2023 adalah "*Terwujudnya Jawa Barat Juara Lahir Batin dengan Inovasi dan Kolaborasi*". Perwujudan visi melalui 5 (lima) misi, yaitu:

1. Membentuk manusia Pancasila yang bertaqwa melalui peningkatan peran masjid dan tempat ibadah sebagai pusat peradaban;
2. Melahirkan manusia yang berbudaya, berkualitas, Bahagia dan produktif melalui peningkatan pelayanan publik yang inovatif;
3. Mempercepat pertumbuhan dan pemerataan pembangunan berbasis lingkungan dan tata ruang yang berkelanjutan melalui peningkatan konektivitas wilayah dan penataan ruang;
4. Meningkatkan produktivitas dan daya saing usaha ekonomi umat yang sejahtera dan adil melalui pemanfaatan teknologi digital dan kolaborasi dengan pusat-pusat inovasi serta pelaku pembangunan; dan
5. Mewujudkan tata kelola pemerintahan yang inovatif dan kepemimpinan yang kolaboratif antara pemerintah pusat, provinsi dan kabupaten/kota.

Kelima misi PRJMD Provinsi Jawa Barat Tahun 2018-2023 dijabarkan ke dalam 7 (tujuh) tujuan dan 21 sasaran pembangunan daerah sebagai berikut:

1. Terwujudnya manusia yang berkebutuhan, berdemokrasi, berkebangsaan dan berkeadlian sosial, dengan sasaran:
   a. Meningkatnya keimanan dan kerukunan umat beragama dalam kerangka demokrasi
2. Meningkatnya kebahagiaan dan kesejahteraan masyarakat, dengan sasaran:
   a. Meningkatnya kualitas dan taraf hidup masyarakat
   b. Meningkatnya kualitas kesehatan masyarakat dan jangkauan pelayanan kesehatan
   c. Meningkatnya pengarusutamaan gender dan perlindungan anak
   d. Meningkatnya aksesibilitas dan mutu pendidikan
   e. Meningkatnya peran pemuda dalam pembangunan, masyarakat berolahraga dan prestasi olahraga Jawa Barat di tingkat nasional

3. Tewujudnya kehidupan masyarakat yang teritb dan tentram berbasiskan kearifan local dan seni budaya daerah, dengan sasaran:
   a. Meningkatnya pelestarian dan pengembangan kebudayaan local
   b. Terwujudnya ketertiban dan ketentraman masyarakat dan kenyamanan lingkungan sosial
4. Terwujudnya percepatan pertumbuhan dan pemerataan pembangunan yang berkelanjutan, dengan sasaran:
   a. Meningkatnya infrastruktur energi listrik yang mendukung pertumbuhan ekonomi dan akses listrik terhadap rumah tangga hingga ke pelosok
   b. Meningkatnya aksesbilitas dan mobilitas transportasi menuju pusat-pusat perekonomian
   c. Meningkatnya pembangunan dan pemberdayaan masyarakat desa
   d. Terbentuknya daerah ekonomi baru untuk pemerataan pembangunan
5. Meningkatnya daya dukung dan daya tampung lingkungan, dengan sasaran:
   a. Meningkatnya kualitas lingkungan hidup dan pengendalian dampak perubahan iklim untuk kesejahteraan masyarakat
   b. Menngkatkan ketersediaan air untuk menunjang produktivitas ekonomi dan domestic
   c. Meningkatnya ketangguhan terhadap bencana
6. Terwujudnya pertumbuhan ekonomi yang berkualitas dan berdaya saing serta mengurangi disparitas ekonomi, dengan sasran:
   a. Jawa Barat sebagai daerah pertanian, kelautan dan perikanan yang mandiri untuk mencapai kedaulatan pangan
   b. Tercapainya pariwisata sebagai sumber pertumbuhan ekonomi inklusif
   c. Meningkatnya peran industri dan perdgangandalam stabilitas perekonomian Jawa Barat
   d. Meningkatnya kualitas iklim usaha dan investasi
7. Terwujudnya *good governance* dan *whole of government*, dengan sasaran:
   a. Terwujudnya inovasi tata kelola pemerintahan yang *smart*
   b. Terwujudnya kolaborasi antara pemerintah pusat, provinsi, kabupaten/kota dan pihak lainnya dalam pembangunan yang sinergis dan integratif.

4.1.3. Tujuan dan Sasaran Pembangunan Kabupaten Bandung Tahun 2021

Undang-Undang Sistem Perencanaan Pembangunan Nasional mengamanatkan bahwa dalam penyusunan RPKPD, prioritas dan sasaran pembangunan tahunan perlu disusun dengan mengacu pada RPJMD. Namun, ada hal yang berbeda dalam penyusunan perencanaan untuk tahun anggaran 2021 yang menjadi tahun transisi, yaitu tahun ini merupakan tahun terakhir dari perencanaan jangka menengah tahun 2016-2021 sekaligus menjadi tahun pertama dalam perencanaan tahun 2021-2025. Oleh karenanya, penyusunan arah kebijakan untuk RKPD Tahun 2021 masih mengacu pada kerangka kebijakan dalam RPJMD Tahun 2016-2021, tetapi juga dengan mempertimbangkan arah kebijakan yang tercantum pada RPJPD Kabupaten Bandung Tahun 2005-2025 periode keempat, yang dirancang berdasarkan penyelarasan antara arah kebijakan umum nasional yang terdapat pada RPJM Nasional Tahun 2020-2024 dan arah kebijakan pembangunan Provinsi Jawa Barat yang tertuang pada RPJMD Jawa Barat Tahun 2018-2023.

Berdasarkan RPJMD Tahun 2016-2021, visi Kabupaten Bandung dalam periode 2016-2021 adalah "*Memantapkan Kabupaten Bandung yang Maju, Mandiri dan Berdaya Saing, melalui Tata Kelola Pemerintahan yang Baik dan Sinergi Pembangunan Perdesaan, Berlandaskan Religius, Kultural dan Berwawasan Lingkungan*". Visi tersebut kemudian diturunkan ke dalam 5 (lima) misi, yaitu:

1. Meningkatkan kualitas sumber daya manusia
2. Menciptakan pembangunan ekonomi yang berdaya saing
3. Meningkatkan pembangunan infrastruktur dasar terpadu dengan tata ruang wilayah
4. Meningkatkan kualitas lingkungan hidup
5. Mewujudkan tata kelola pemerintahan yang baik dan bersih

Dalam mewujudkan visi melalui pelaksanaan misi yang telah ditetapkan di atas, maka diperlukan kerangka yang jelas pada setiap misi menyangkut tujuan dan sasaran yang akan dicapai. Tujuan dan sasaran pada setiap misi akan memberikan arahan bagi pelaksanaan setiap urusan pemerintahan daerah, baik urusan wajib maupun urusan pilihan, dalam mendukung pelaksanaan misi tersebut. Tujuan dan sasaran pada pelaksanaan masing-masing misi diuraikan sebagai berikut.

TABEL 4.1.

HUBUNGAN VISI, MISI, TUJUAN, DAN SASARAN PEMBANGUNAN KABUPATEN BANDUNG DALAM RPJMD TAHUN 2016-2021

Visi: "Memantapkan Kabupaten Bandung yang Maju, Mandiri dan Berdaya Saing, melalui Tata Kelola Pemerintahan yang Baik dan Sinergi Pembangunan Perdesaan, Berlandaskan Religius, Kultural dan Berwawasan Lingkungan"

Tujuan		Indikator Kinerja Utama (IKU)	Target 2021	Sasaran		Indikator Kinerja Daerah (IKD)	Target 2021
Misi 1: Meningkatkan kualitas sumber daya manusia							
1	Meningkatkan kualitas pendidikan dan kesehatan	Indeks Pembangunan Manusia (IPM)	72,5	1	Meningkatnya akses pendidikan formal dan non formal masyarakat	Indeks pendidikan	64,67
				2	Meningkatnya kualitas pendidikan formal dan non formal masyarakat	Persentase lembaga pendidikan formal dan non formal berakreditasi A	8,6
						Persentase tingkat kelulusan SD/sederajat	99,5
						Persentase tingkat kelulusan SMP/sederajat	98,5
						Persentase pemustaka	3
						Jumlah pemuda yang berprestasi di tingkat provinsi dan nasional	85
				3	Meningkatnya pelayanan bidang kesehatan	Indeks kepuasan masyarakat di bidang kesehatan	80,25
						Persentase fasilitas kesehatan yang terakreditasi	100
				4	Meningkatnya derajat kesehatan penduduk	Indeks kesehatan	82,2
				5	Mengoptimalkan perlindungan perempuan dan anak	Jumlah penanganan kasus kekerasan terhadap perempuan dan anak	70
2	Menurunnya tingkat kemiskinan daerah	Tingkat Kemiskinan	5,92	6	Meningkatnya jaminan perlindungan sosial masyarakat	Indeks pengeluaran	71,77
				7	Menurunnya masalah kesejahteraan sosial masyarakat	Tingkat pengangguran terbuka	5,45
						Indeks kedalaman kemiskinan	0,84
3	Mengoptimalkan pemberdayaan masyarakat desa dalam pembangunan desa	Persentase Desa Mandiri	20,74	8	Meningkatnya pemberdayaan masyarakat dan pembangunan perdesaan	Persentase desa mandiri	20,74

Tujuan		Indikator Kinerja Utama (IKU)	Target 2021	Sasaran		Indikator Kinerja Daerah (IKD)	Target 2021
Misi 2: Menciptakan pembangunan ekonomi yang berdaya saing							
4	Meningkatkan daya saing perekonomian Kabupaten Bandung	Laju Pertumbuhan Ekonomi	5	9	Meningkatnya daya saing sektor pertanian	Persentase pertumbuhan sektor pertanian, kehutanan, dan perikanan dalam PDRB	2,35
						Nilai tukar petani	107,36
				10	Meningkatnya transaksi pada sektor perdagangan dan jasa di Kabupaten Bandung	Persentase pertumbuhan sektor perdagangan besar dan eceran, reparasi mobil dan sepeda motor dalam PDRB	6,19
				11	Meningkatnya kapasitas, kapabilitas, dan produktivitas usaha mikro, industri kecil dan menengah serta koperasi.	Persentase koperasi berkualitas	4,5
						Persentase pertumbuhan sektor industri pengolahan dalam PDRB	6,17
				12	Meningkatnya daya tarik wisata Kabupaten Bandung	Jumlah kunjungan wisata	3.000.000
						Persentase pertumbuhan sektor penyediaan akomodasi dan makan minum dalam PDRB	6,5
						Jumlah situs/cagar budaya dalam kondisi baik	75
				13	Meningkatnya kemudahan investasi	Laju pertumbuhan investasi	10
5	Mewujudkan ketahanan pangan daerah	Skor PPH Konsumsi	86,3	14	Meningkatnya ketahanan pangan	Skor PPH konsumsi	86,3
						Skor PPH ketersediaan	92
Misi 3: Meningkatkan pembangunan infrastruktur dasar terpadu dengan tata ruang wilayah							
6	Meningkatkan kualitas Infrastruktur dasar yang berkelanjutan	Kualitas Pelayanan Infrastruktur	71,9	15	Meningkatnya aksesibilitas, kapasitas dan keselamatan terhadap pelayanan sarana dan prasarana transportasi	Moda share	2,25
						Level of Service (LOS) Jalan	C
				16	Meningkatnya kapasitas dan jaringan irigasi	Luas sawah yang terairi irigasi	60
				17	Meningkatnya kualitas kawasan permukiman	Akses aman terhadap air bersih	83
						Akses aman terhadap sanitasi	80
						Persentase Kawasan kumuh	0,25

Tujuan		Indikator Kinerja Utama (IKU)	Target 2021	Sasaran		Indikator Kinerja Daerah (IKD)	Target 2021
				18	Meningkatnya ketersediaan, pemanfaatan, dan pengendalian pemanfaatan ruang	Persentase penggunaan lahan sesuai dengan tata ruang	58
				19	Menigkatnya standar penanganan penanggulangan bencana	Respond time terhadap kejadian kebakaran	75
						Persentase penanganan kebencanaan	100
				20	Meningkatnya penanggulangan banjir	Luas genangan	1,55
Misi 4: Meningkatkan kualitas lingkungan hidup							
7	Menciptakan lingkungan yang serasi dan seimbang dengan memperhatikan daya dukung lingkungan, daya tampung lingkungan serta perubahan iklim	Indeks Kualitas Air	29	21	Meningkatnya pengawasan dan pengendalian terhadap pencemaran dan kerusakan lingkungan	Indeks kualitas air	29
						Indeks kualitas udara	80
						Persentase pengelolaan sampah	65
				22	Terselenggaranya konservasi sumber daya alam	Luas ruang terbuka hijau	49,4
						Persentase ketersediaan air pada musim kemarau	0,31
Misi 5: Mewujudkan tata kelola pemerintahan yang baik dan bersih							
8	Meningkatkan kinerja aparatur dan kelembagaan penyelenggara pelayanan publik	Indeks Reformasi Birokrasi	67	23	Meningkatnya kualitas kinerja aparatur dan penyelenggaraan pelayanan publik	Nilai SAKIP kabupaten	77
						Nilai maturitas Sistem Pengawasan Internal Pemerintah (SPIP)	3,2
						Indeks kepuasan masyarakat	82,7
				24	Meningkatnya kapasitas dan akuntabilitas pengelolaan keuangan, pendapatan dan aset daerah	Opini BPK terhadap status laporan keuangan	1
						Tingkat kemandirian fiskal	18,4
9	Meningkatkan stabilitas ketentraman dan ketertiban yang kondusif bagi pembangunan wilayah	Persentase Penurunan Gangguan Kamtibmas	25	25	Meningkatnya ketentraman dan ketertiban masyarakat	Persentase penurunan gangguan kamtibmas	25
						Persentase penegakan Perda	100

Sumber: RPJMD Kabupaten Bandung Tahun 2016-2021

Tujuan dan sasaran pembangunan merupakan terjemahan dari visi dan misi bupati ke dalam level yang lebih mudah dicapai (*achievable*). Untuk memastikan perwujudan tujuan dan sasaran, pemeritah menyusun strategi dan arah kebijakan dalam bentuk tahapan dan langkah-langkah yang lebih taktis sebagai pedoman bagi Perangkat Daerah dalam mengimplementasikan program dan kegiatannya searah dengan visi yang ingin dicapai. Adapun untuk tahun 2021, arah kebijakan pembangunan Kabupaten Bandung mengalami perubahan, selain mengacu pada arah kebijakan yang terdapat dalam RPJMD Tahun 2016-2021, juga mengadaptasi kondisi pascapandemi COVID-19 dimana tahun 2021 menjadi tahun pemulihan kondisi sosial da ekonomi daerah. Berikut penjabaran strategi dan arah kebijakan Kabupaten Bandung tahun 2021.

TABEL 4.2.
PENJABARAN STRATEGI DAN ARAH KEBIJAKAN KABUPATEN BANDUNG TAHUN 2021

Tujuan	Sasaran	Strategi	Arah Kebijakan
Misi 1: Meningkatkan kualitas sumber daya manusia			
Meningkatkan kualitas pendidikan dan kesehatan	Meningkatnya akses pendidikan formal dan non formal masyarakat	Peningkatan penyelenggaraan pendidikan formal dan non formal	Perluasan penyelenggaraan pendidikan formal dan non formal
			Perluasan dan perbaikan akses pendidikan bagi masyarakat berstandar COVID-19
	Meningkatnya kualitas pendidikan formal dan non formal masyarakat	Meningkatkan mutu dan efisiensi sekolah, serta mewujudkan pengembangan kawasan pendidikan terpadu	Peningkatan kualitas SDM Pendidikan dan sarana pendidikan berakreditasi A
			Perbaikan metode pembelajaran dan penambahan kurikulum berdasarkan protokol COVID-19
	Meningkatnya pelayanan bidang kesehatan	Meningkatkan kualitas SDM Kesehatan, dan sarana dan prasarana penunjang pelayanan kesehatan	Peningkatan standar kualitas pelayanan kesehatan dan penguatan health security
	Meningkatnya derajat kesehatan penduduk	Meningkatkan AHH dan menurunkan angka kesakitan	Peningkatan pola hidup bersih dan sehat (PHBS) serta gerakan masyarakat sehat (GERMAS)
			Standardisasi protokol kesehatan daerah bagi seluruh sektor
	Mengoptimalkan perlindungan perempuan dan anak	Meningkatkan aksesibilitas perlindungan bagi perempuan dan anak serta pengarusutamaan gender	Peningkatan pemberdayaan perempuan dan anak serta pengarusutamaan gender
Menurunnya tingkat kemiskinan daerah	Meningkatnya jaminan perlindungan sosial masyarakat	Menekan tingkat pengeluaran masyarakat	Peningkatan daya beli masyakat miskin dan terdampak pascapandemi COVID-19
	Menurunnya masalah kesejahteraan sosial masyarakat	Meningkatkan produktivitas dan kualitas tenaga kerja	Peningkatan perluasan kesempatan kerja
			Perlindungan bagi pekerja dan pencari kerja pascapandemi COVID-19

Tujuan	Sasaran	Strategi	Arah Kebijakan
Mengoptimalkan pemberdayaan masyarakat desa dalam pembangunan desa	Meningkatnya pemberdayaan masyarakat dan pembangunan perdesaan	Meningkatkan kualitas pemberdayaan masyarakat dan pemberdayaan desa	Peningkatan keberdayaan masyarakat dan kemandirian desa
			Pemulihan pembangunan desa pascapandemi COVID-19 melalui optimalisasi padat karya
			Peningkatan lembaga ekonomi dan pangan desa pascapandemi COVID-19
Misi 2: Menciptakan pembangunan ekonomi yang berdaya saing			
Meningkatkan daya saing perekonomian Kabupaten Bandung	Meningkatnya daya saing sektor pertanian	Peningkatan produksi dan komoditas pertanian unggulan	Peningkatan kualitas produk pertanian yang bedaya saing
	Meningkatnya transaksi pada sektor perdagangan dan jasa di Kabupaten Bandung	Meningkatkan produktivitas sektor perdagangan dan jasa	Peningkatan daya saing pelaku usaha sektor perdagangan dan jasa
	Meningkatnya kapasitas, kapabilitas, dan produktivitas usaha mikro, industri kecil dan menengah serta koperasi.	Mengembangkan sentra dan klaster pengembangan KUMKM-IKM dan koperasi unggulan berbasis ekonomi kreatif	Peningkatan pemanfaatan teknologi dalam penguatan resiliensi UMKM dalam kondisi krisis
			Peningkatan implementasi standar prosedur kesehatan COVID-19 dalam aktifitas ekonomi masyarakat
	Meningkatnya daya tarik wisata Kabupaten Bandung	Peningkatan jumlah destinasi obyek wisata	Peningkatan kualitas objek wisata di Kabupaten Bandung yang berstandar kesehatan
			Pengembangan kawasan wisata budaya baru
	Meningkatnya kemudahan investasi	Menyederhanakan prosedur perizinan investasi	Peningkatan efektivitas prosedur perizinan investasi
Mewujudkan ketahanan pangan daerah	Meningkatnya ketahanan pangan	Mengembangkan keanekaragaman tanaman pangan	Peningkatan sentra produksi tanaman pangan
			Peningkatan ketersediaan, distribusi, konsumsi, dan keamanan pangan daerah
			Peningkatan sinergitas penanganan daerah rawan pangan
Misi 3: Meningkatkan pembangunan infrastruktur dasar terpadu dengan tata ruang wilayah			
Meningkatkan kualitas Infrastruktur dasar yang berkelanjutan	Meningkatnya aksesibilitas, kapasitas dan keselamatan terhadap pelayanan sarana dan prasarana transportasi	Meningkatkan kualitas dan kuantitas sarana transportasi publik	Pengembangan sistem angkutan publik secara terpadu

Tujuan	Sasaran	Strategi	Arah Kebijakan
	Meningkatnya kapasitas dan jaringan irigasi	Meningkatkan kualitas dan kapasitas jaringan irigasi	Peningkatan sistem pengelolaan irigasi partisipatif
	Meningkatnya kualitas kawasan permukiman	Meningkatkan cakupan pelayanan air bersih	Peningkatan ketersediaan air bersih
		Meningkatkan kualitas dan cakupan pelayanan sanitasi	Peningkatan kapasitas infrastruktur sanitasi lingkungan
		Meningkatkan kualitas permukiman penduduk	Peningkatan penyediaan rumah layak huni bagi masyarakat
			Peningkatan sosialisasi, edukasi, dan keterbukaan informasi publik terkait penanganan pascapandemi COVID-19
	Meningkatnya ketersediaan, pemanfaatan, dan pengendalian pemanfaatan ruang	Mengurangi ketidaksesuaian rencana tata ruang dengan pemanfaatan ruang	Peningkatan efektivitas pemanfaatan ruang
	Menigkatnya standar penanganan penanggulangan bencana	Meningkatkan upaya pencegahan kebakaran	Peningkatan kesiagaan dan pencegahan bahaya kebakaran
		Meningkatkan upaya mitigasi dan adaptasi terhadap bencana	Peningkatan upaya pencegahan terjadinya bencana dan dampak bencana
	Meningkatnya penanggulangan banjir	Meningkatkan pengelolaan sumber daya air	Peningkatan infrastruktur rawan banjir
Misi 4: Meningkatkan kualitas lingkungan hidup			
Menciptakan lingkungan yang serasi dan seimbang dengan memperhatikan daya dukung lingkungan, daya tampung lingkungan serta perubahan iklim	Meningkatnya pengawasan dan pengendalian terhadap pencemaran dan kerusakan lingkungan	Pembinaan, pengawasan, dan pengendalian pencemaran lingkungan	Optimalisasi pengendalian pencemaran dan perusakan lingkungan hidup
	Terselenggaranya konservasi sumber daya alam	Meningkatkan ketersediaan ruang terbuka hijau	Peningkatan ketersediaan ruang terbuka hijau yang dikelola pemerintah, masyarakat, dan dunia usaha
Misi 5: Mewujudkan tata kelola pemerintahan yang baik dan bersih			
Meningkatkan kinerja aparatur dan kelembagaan penyelenggara pelayanan publik	Meningkatnya kualitas kinerja aparatur dan penyelenggaraan pelayanan publik	Melakukan evaluasi kinerja aparatur pemerintah dan memberlakukan sistem reward and punishment	Peningkatan kualitas sumber daya aparatur dan penilaian terhadap kinerja aparatur pemerintah daerah
			Peningkatan kerja sama multisektoral dalam penanganan pascapandemi COVID-19

Tujuan	Sasaran	Strategi	Arah Kebijakan
		Operasi sistem perencanaan dan penganggaran kelitbangan	Peningkatan kualitas perencanaan dan penganggaran terintegrasi, serta menghasilkan inovasi daerah yang ditunjang oleh hasil kelitbangan
			Penguatan kebijakan dan regulasi dalam mengawal pemulihan pascapandemi COVID-19 (kelembagaan, SOP, koordinasi, dll)
		Penguatan aparatur dan sistem pengawasan pengendalian internal	Penguatan aparatur dan sistem pengawasan pengendalian internal
	Meningkatnya kapasitas dan akuntabilitas pengelolaan keuangan, pendapatan dan aset daerah	Optimalisasi sumber-sumber pendapatan dan pemanfaatan aset daerah untuk mendukung peningkatan pendapatan daerah	Optimalisasi sumber-sumber pendapatan dan pemanfaatan aset daerah untuk mendukung peningkatan pendapatan daerah
Meningkatkan stabilitas ketentraman dan ketertiban yang kondusif bagi pembangunan wilayah	Meningkatnya ketentraman dan ketertiban masyarakat	Meminimalisasi terjadinya ancaman terhadap ketentraman dan ketertiban masyarakat	Meningkatkan kesiapsiagaan aparatur dalam penanganan keamanan dan ketertiban wilayah pascapandemi COVID-19

Sumber: RPJMD Kabupaten Bandung Tahun 2016-2021

4.2. Prioritas Pembangunan Tahun 2021

Memperhatikan hasil sinkronisasi tujuan, sasaran, strategi dan kebijakan pembangunan Kabupaten Bandung, provinsi, dan nasional, serta memperhatikan isu strategis wilayah, maka untuk tahun 2020 pemerintah Kabupaten Bandung menetapkan 11 prioritas pembangunan. Untuk menjaga konsistensi arah pembangunan tahun 2020, maka dalam penyusunannya, prioritas pembangunan Kabupaten Bandung juga disusun dengan mempertimbangkan prioritas pembangunan nasional dan prioritas pembangunan Provinsi Jawa Barat. Secara detail, prioritas pembangunan nasional, Provinsi Jawa Barat, dan Kabupaten Bandung, beserta keterkaitannya dipaparkan sebagian berikut.

4.2.1. Telaahan Prioritas Pembangunan Nasional Tahun 2021

Untuk tahun 2021, Pemerintah Nasional dalam Rencana Kerja Pembangunan (RKP) Tahun 2021 mengusung tema ***"Mempercepat Pemulihan Ekonomi dan Reformasi Sosial"*** yang didukung oleh 4 (empat) fokus pembangunan tahun 2021, yaitu pemulihan industri, wisata, dan investasi; reformasi sistem kesehatan nasional; reformasi sistem perlindungan sosial; dan reformasi sistem ketahanan bencana. Perwujudan tema tahun 2021 dilaksanakan melalui 7 (tujuh) Prioritas Nasional RKP 2021 yang merupakan tujuh agenda pembangunan dalam RPJMN Tahun 2020-2024, dengan penekanan terhadap PN 1. Memperkuat Ketahanan Ekonomi untuk Pertumbuhan Berkualitas dan Berkeadilan, PN 3. Meningkatkan sumber daya manusia berkualitas dan berdaya saing, PN 5. Memperkuat infrastruktur untuk mendukung pembangunan ekonomi dan pelayanan dasar, dan PN 6. Membangun lingkungan hidup, meningkatkan ketahanan bencana, dan perubahan iklim. Penjelasan mengenai ketujuh Prioritas Nasional dan turunannya daam Program Prioritas Nasional adalah sebagai berikut:

Mengacu pada tema, fokus, dan sasaran pembangunan tahun 2021, maka arah kebijakan yang akan ditempuh pada RKP 2021 adalah percepatan pemulihan ekonomi dan reformasi sosial dengan menitikberatkan pelaksanaan pembangunan pada pemulihan industri dan perdagangan, pariwisata, dan investasi; reformasi sistem kesehatan nasional melalui penguatan Gerakan Masyarakat Hidup Sehat (Germas), *health security*, dan sumber daya sektor kesehatan; reformasi sistem perlindungan sosial melalui peningkatan akurasi penyaluran dan integrasi berbagai program bantuan dan jaminan sosial; serta reformasi sistem ketahanan bencana melalui peningkatan kesiapsiagaan di masa prabencana dan penguatan sistem operasi tanggap darurat, baik bencana alam maupun bencana nonalam.

TABEL 4.3.
PRIORITAS DAN PROGRAM PRIORITAS RENCANA KERJA PEMERINTAH TAHUN 2021

Prioritas Nasional	Kebijakan Prioritas Nasional	Program Prioritas Nasional
Memperkuat ketahanan ekonomi untuk pertumbuhan yang berkualitas dan berkeadilan	**1. Memperkuat ketahanan ekonomi di tengah kondisi ekonomi global yang berjalan lambat akibat pandemi COVID-19** 2. Menjalankan program ketersediaan akses dan kualitas pangan 3. Penguatan penyediaan energi yang terjangkau 4. Penguatan daya saing industri melalui peningkatan akses ke pasar ekspor 5. Pemulihan pariwisata nasional dengan meningkatkan konektivitas 6. Perluasan pemasaran, serta diversifikasi destinasi pariwisata 7. Penguatan dukungan kepastian usaha, perluasan investasi, serta efisiensi distribusi dan perdagangan	1. Pemenuhan kebutuhan energi dengan mengutamakan peningkatan energi baru dan terbarukan (EBT) 2. Peningkatan kuantitas/ketahanan air untuk mendukung pertumbuhan ekonomi 3. Peningkatan ketersediaan akses dan kualitas konsumsi pangan 4. Peningkatan pengelolaan kemaritiman, perikanan, dan kelautan 5. Penguatan kewirausahaan, usaha mikro, menengah (UMKM), dan koperasi 6. Peningkatan nilai tambah, lapangan kerja, dan investasi di sektor riil, dan industrialisasi 7. Peningkatan ekspor bernilai tambah tinggi dan penguatan tingkat kandungan dalam negeri (TKDN) 8. Penguatan pilar pertumbuhan dan daya saing ekonomi
Mengembangkan wilayah untuk mengurangi kesenjangan dan menjamin pemerataan	**1. Mempercepat pemulihan dampak pandemi COVID-19** 2. Melanjutkan transformasi sosial ekonomi 3. Mengoptimalkan keunggulan kompetitif wilayah 4. Meningkatkan pemerataan kualitas hidup antarwilayah	1. Pembangunan wilayah Sumatera 2. Pembangunan wilayah Jawa-Bali 3. Pembangunan wilayah Nusa Tenggara 4. Pembangunan wilayah Kalimantan 5. Pembangunan wilayah Sulawesi 6. Pembangunan wilayah Maluku 7. Pembangunan wilayah Papua
Meningkatkan sumber daya	1. Pengendalian penduduk dan penguatan tata kelola kependudukan	1. Perlindungan sosial dan penguatan tata kelola kependudukan

Prioritas Nasional	Kebijakan Prioritas Nasional	Program Prioritas Nasional
manusia berkualitas dan berdaya saing	2. Penguatan pelaksanaan perlindungan sosial melalui integrase program bantuan sosial 3. Peningkatan pelayanan kesehatan dan penguatan *health security* 4. Peningkatan pemerataan layanan berkualitas; penyediaan dan pengembangan teknologi digital untuk mendukung pembelajaran virtual 5. Peningkatan kualitas anak, perempuan dan pemuda **6. Perluasan akses dan ketahanan ekonomi penduduk miskin, rentan, dan terdampak COVID-19 terhadap asset produktif; serta peningkatan** **7. Peningkatan produktivitas dan daya saing Angkatan kerja, dengan mengutamakan perlindungan bagi pekerja dan pencari kerja yang terdampak pandemi COVID-19**	2. Penguatan pelaksanaan perlindungan sosial 3. Peningkatan akses dan mutu pelayanan kesehatan 4. Peningkatan pemerataan layanan pendidikan berkualitas 5. Peningkatan kualitas anak, perempuan, dan pemuda 6. Pengentasan kemiskinan 7. Peningkatan produktivitas dan daya saing
Revolusi mental dan pembangunan kebudayaan	**1. Mempercepat pemulihan pembangunan pascapandemi COVID-19 melalui perluasan pusat-pusat gerakan revolusi mental untuk mewujudkan Indonesia melayani, bersih, tertib, mandiri, dan bersatu** 2. Pembangunan ekosistem kebudayan yang berkelanjutan 3. Peningkatan pemahaman dan pengamalan nilai ajaran agama yang dapat saling menghormati agama/ keyakinan yang lain, inklusif, dan toleran 4. Pengembangan layanan literasi berbasis inklusi sosial untuk meningkatkan kemampuan literasi masyarakat	1. Revolusi mental dan pembinaan ideologi Pancasila 2. Meningkatkan pemajuan dan pelestarian kebudayaan 3. Memperkuat moderasi beragama 4. Peningkatan budaya literasi, inovasi dan kreativitas
Memperkuat infrastruktur untuk mendukung pembangunan ekonomi dan pelayanan dasar	1. Pemulihan akses masysarakat terhadap perumahan dan permukiman layak dan aman 2. Peningkatan layanan pengelolaan air tanah dan air baku berkelanjutan 3. Peningkatan layanan keselamatan dan keamanan tansportasi 4. Peningkatan ketahanan infrastruktur 5. Optimalisasi waduk multiguna dan modernisasi irigasi	1. Infrastruktur pelayanan dasar 2. Infrastruktur ekonomi 3. Infrastruktur perkotaan 4. Energi dan ketenaglistrikan 5. Transformasi digital

Prioritas Nasional	Kebijakan Prioritas Nasional	Program Prioritas Nasional
	6. Peningkatan konektivitas wilayah 7. Pengembangan angkutan umum massal di enam kota metropolitan 8. Peningkatan akses dan pasokan energi dan tenaga listrik 9. Pembangunan dan pemanfaatan infrastruktur TIK dan kontribusi sektor informasi dan komunikasi dalam pertumbuhan ekonomi 10. Optimalisasi strategi investasi badan usaha ddan pengembangan metode-metode peningkatan kualitas perencanaan, penyiapan, pelaksanaan dan pemeliharaan proyek infrastruktur	
Membangun lingkungan hidup, meningkatkan ketahanan bencana, dan perubahan iklim	1. Penguatan upaya pencegahan, penanggulangan, pemulihan terhadap pencemaran dan kerusakan lingkungan hidup 2. Penguatan sistem dan respon peringatan dini bencana alam (fokus pada bencana geologi tektonik dan vulkanik, bencana hidrometeorologi, dan bencana lingkungan) dan bencana nonalam (fokus pada kesiapsiagaan dalam pencegahan penyebaran pandemi penyakit) 3. Peningkatan capaian penurunan emisi dan intensitas emisi GRK, dengan fokus penurunan emisi GRK pada sektor lahan, industri, dan energi	1. Peningkatan kualitas lingkungan hidup 2. Peningkatan ketahanan bencana dan iklim 3. Pembangunan rendah karbon
Memperkuat stabilitas politik, hukum, pertahanan, dan keamanan (polhukhankam) dan transformasi pelayanan publik	1. Penguatan perlindungan WNI di luar negeri 2. Intensifikasi kerjasama pembangunan internasional 3. Penguatan sinergitas, sinkronisasi, dan pemerataan informasi berkeadilan 4. Pemulihan kinerja pelayanan publik **5. Peningkatan Operasi Militer Selain Perang (OMSP) penanggulangan bencana serta kontingensi dalam rangka pemulihan pascapandemi COVID-19**	1. Konsolidasi demokrasi 2. Optimalisasi kebijakan luar negeri 3. Penegakan hokum Nasional 4. Reformasi birokrasi dan tata kelola 5. Menjaga stabilitas keamanan nasional

Keterangan: Kolom yang diwarnai merupakan Prioritas Nasional yang ditekankan di tahun 2021
Sumber: RKP Nasional Tahun 2021

4.2.2. Telaahan Prioritas Pembangunan Provinsi Jawa Barat

Provinsi Jawa Barat telah menetapkan tema pembangunan untuk tahun 2021 yaitu ***"Peningkatan Daya Saing Daerah Melalui Percepatan Pemulihan Ekonomi dan Penguatan Sistem Kesehatan Daerah"***. Untuk tahun 2021, Pemerintah Provinsi Jawa Barat merumuskan isu strategis sesuai dengan dinamika permasalahan pembangunan yang ada. Terdapat 5 (lima) isu strategis pembangunan Jawa Barat tahun 2021, yakni:

1. Kualitas nilai kehidupan dan daya saing sumber daya manusia;
2. Kemiskinan, pengangguran, dan masalah sosial;
3. Pertumbuhan dan pemerataan pembangunan sesuai daya dukung dan daya tampung lingkungan;
4. Produktivitas dan daya saing ekonomi yang berkelanjutan;
5. Reformasi birokrasi; dan
6. Pemulihan kondisi sosial dan ekonomi akibat pandemi COVID-19.

Sebagai upaya untuk melaksanakan percepatan pemulihan kondisi ekonomi dan kesehatan masyarakat dari dampak pandemi COVID-19 maka pada tahun 2021 terdapat penambahan satu prioritas pembangunan daerah dengan tetap melaksanakan 9 (Sembilan) prioritas yang telah ditetapkan dalam RPJMD Provinsi Jawa Barat Tahun 2018-2023. Adapun prioritas pembangunan Provinsi Jawa Barat yang dicantumkan dalam RKPD Provinsi Jawa Barat Tahun 2021 adalah sebagai berikut:

1. Akses pendidikan untuk semua dan pengembangan budaya
2. Desentralisasi pelayanan kesehatan
3. Pertumbuhan ekonomi umat berbasis inovasi
4. Pengembangan destinasi dan infrastruktur pariwisata
5. Pendidikan agama dan tempat ibadah juara
6. Infrastruktur konektivitas wilayah
7. Gerakan bangun desa (Gerbang desa)
8. Subsidi gratis golekmah
9. Inovasi pelayanan publik dan penataan daerah, dan
10. Rehabilitasi dan rekonstruksi dampak pandemi COVID-19

Pembangunan Provinsi Jawa Barat tahun 2021 diarahkan unutk mencapai sasaran-sasaran pembangunan jangka menengah periode 2018-2023. Guna mencapai sasaran tersebut, maka serangkaian program pembangunan akan dilaksanakan pada tahun 2021. Dari seluruh program perangkat daerah tahun 2021, dipilih program-program yang diprioritaskan untuk mencapai sasaran pembangunan sekaligus dalam rangka mewujudkan program Jabar Juara. Program-program yang telah dipilih selanjutnya disebut dengan program pembangunan daerah. Berikut program prioritas pembangunan Provinsi Jawa Barat sesuai dengan masing-masing prioritas pembangunan di tahun 2021.

TABEL 4.4.
PRIORITAS PEMBANGUNAN PROVINSI JAWA BARAT TAHUN 2021

Prioritas Pembangunan Provinsi	Langkah Perwujudan Prioritas
1. Akses pendidikan untuk semua	1. Sekolah juara 2. Guru juara 3. SMK juara 4. Perguruan tingga juara 5. Budaya juara 6. Perempuan juara 7. Olahraga juara 8. Milenial juara 9. Migran juara 10. Tanggap bencana juara

Prioritas Pembangunan Provinsi	Langkah Perwujudan Prioritas
2. Desentralisasi pelayanan kesehatan	1. Kesehatan juara 2. Ibu dan anak juara
3. Pertumbuhan ekonomi umat berbasis inovasi	1. Petani juara 2. Nelayan juara 3. Industri juara 4. Pasar juara 5. Logistik juara 6. UMKM juara 7. Wirausaha juara
4. Pengembangan destinasi dan infrastruktur pariwisata	1. Pariwisata juara 2. Ekonomi Kreatif Juara
5. Pendidikan agama dan tempat ibadah juara	1. Pesantren juara 2. Masjid juara 3. Ulama juara 4. Manusia pancasila
6. Infrastruktur konektivitas wilayah	1. Transportasi juara 2. Energi juara 3. Lingkungan juara 4. Kelola sampah juara 5. Kota juara 6. Pantura juara 7. Pansela juara
7. Gerakan membangun desa (Gerbang desa)	1. Satu desa satu BUMDes 2. *One village one company* (OVOC) 3. Desa digital 4. Patriot desa 5. CEO BUMDesa 6. Kampung keluarga juara 7. Desa sejahtera mandiri 8. Desa wisata 9. Sapa warga 10. Mobil siaga 11. Penguatan infrastruktur perdesaan 12. Jembatan desa
8. Subsidi gratis golekmah	1. Pelayanan kesehatan untuk warga kurang mampu 2. Sekolah gratis bagi warga kurang mampu 3. Perbaikan rumah tidak layak huni (Rutilahu) 4. Beasiswa perguruan tinggi bagi warga kurang mampu 5. Buruh juara 6. Sembako gratis
9. Inovasi pelayanan publik dan penataan daerah	1. Birokrasi juara 2. Aparatur Sipil Negara (ASN) juara 3. APBD juara 4. BUMD juara 5. Penataan daerah
10. Rehabilitasi dan rekonstruksi dampak pandemi COVID-19	1. Memberikan bantuan sosial berupa bantuan tunai dan non tunai bagi masyarakat terdampak pandemi COVID-19

Prioritas Pembangunan Provinsi	Langkah Perwujudan Prioritas
	2. Memulihkan daya beli masyarakat dengan mengurangi beban biaya yang secara langsung dalam kendali pemerintah, diantaranya tarif dasar lisrik, BBM, air bersih, dan lain-lain 3. Melakukan relaksasi pajak penghasilan baik bagi pekerja industri manufaktur maupun sektor-sektor lainnya 4. Menjamin kelancaran pasokan dan distribusi barang

Sumber: RKPD Provinsi Jawa Barat Tahun 2021

Pemerintah Provinsi Jawa Barat telah menyusun beberapa strategi untuk tahun 2021, sebagai berikut:

1. Strategi mempercepat pencapaian sasaran Jawa Barat sebagai daerah pertanian, kehutanan, kelautan, dan perikanan yang mandiri. Strategi ini ditempuh dengan menyediakan pangan yang berkualitas bagi masyarakat dengan arah kebijakan meningkatkan ketersediaan, akses, distribusi, keamanan, dan penguatan cadangan, serta konsumsi pangan yang beragam. Hal tersebut perlu diwujudkan melalui peningkatan pertumbuhan ekonomi lapangan usaha pertanian, kehutanan, dan perikanan yang saat ini masih memberikan kontribusi terbesar ketiga terhadap PDRB Jawa Barat. Peningkatan pertumbuhan ekonomi lapangan usaha tersebut tentunya membutuhan investasi yang ditujukan untuk peningkatan produktivitasnya secara menyeluruh melalui kegiatan penyediaan bibit unggul maupun teknologi tepat guna. Pemerintah daerah perlu memberikan insentif bagi para investor yang akan berinvestasi di kegiatan ini. Perlindungan lahan-lahan pertanian pun harus konsisten dilakukan. Selain itu dalam memotong rantai pasok perdagangan komoditas pertanian, kehutanan, dan perikanan sehingga harga pangan serta ketersediaan pangan dapat terpenuhi, nampaknya kehadiran BUMD Pangan dapat menjadi salah satu pilihan. BUMD langsung beli dari petani untuk selanjutnya dijual langsung ke konsumen, sehingga terjadi efisiensi rantai dagang dan harga lebih terjangkau.
2. Strategi mengembangkan inovasi untuk peningkatan produksi/produktivitas dan nilai tambah hasil pertanian, kehutanan, serta kelautan dan perikanan perlu diwujudkan melalui peningkatan kontribusi agroindustri terhadap PDRB dan kesempatan kerja lokal. Pembangunan aktivitas-aktivitas kegiatan usaha yang memiliki keterkaitan erat baik kedepan maupun kebelakang dengan sektor ini, sehingga diharapkan mampu membentuk klaster-klaster aktivitas usaha yang kompetitif. Pembangunan aktivitas ini seyogyanya ditunjang oleh penyediaan faktor produksi yang mencukupi dan terampil, serta infrastuktur yang memadai.
3. Strategi menuju tercapainya pariwisata sebagai sumber pertumbuhan ekonomi inklusif, ditempuh dengan meningkatkan keunggulan daya tarik dan promosi wisata dan dua kebijakan yakni 1) Mengembangkan destinasi pariwisata dan produk wisata serta meningkatkan kualitas ekonomi kreatif, dan 2) Peningkatan promosi pariwisata berbasis digital.
4. Strategi peningkatan peran industri dan perdagangan dalam stabilitas perekonomian Jawa Barat melaui daya saing industri, dengan arah kebijakan mengembangkan klaster industri, kemitraan dan pemanfaatan teknologi. Dalam konteks ini Pemerintah Provinsi Jawa Barat perlu menciptakan *Global Value Chain* (GVC) yang kuat berfokus pada pelayanan yang mendukung ekonomi inklusif dan berdaya saing. Secara lebih spesifik arah kebijakan yang perlu ditempuh adalah mendorong standarisasi produk industri agar dapat diterima pada GVC, mendorong penyelesaian berbagai hambatan yang dihadapi industri sepanjang rantai pasok agar dapat berperan dalam GVC (bahan baku, fasilitas industri, infrastruktur, kawasan industri, logistik, perijinan, dan lain-lain).
5. Strategi meningkatkan perdagangan dalam dan luar negeri ditempuh dengan dua kebijakan yakni 1) Meningkatkan sistem dan jaringan distribusi barang, pengembangan pasar dalam dan luar negeri, serta perlindungan konsumen dan pasar tradisional, dan 2) Menciptakan iklim usaha yang berdaya saing. Terkait ekspor, di tengah-tengah melambatnya pertumbuhan ekonomi global, negara-negara

'*emerging market*' cenderung naik sehingga Pemerintah Provinsi Jawa Barat perlu mendorong dan memfasilitasi kegiatan ekspor ke mereka.

6. Strategi meningkatkan kualitas iklim usaha dan investasi daerah. Langkah yang dilakukan melalui transformasi struktural dari konsumsi ke produktif yakni mengubah struktur pengeluaran dari yang sebelumnya bergantung pada sektor konsumsi rumah tangga dan LNPRT menjadi pengeluaran yang lebih produktif seperti investasi. Dalam konteks ini dibutuhkan pengembangan model layanan Investasi bagi KUKM, BUMD, PMDN dan PMA.
7. Strategi meningkatkan peringkat daya saing Jawa Barat. Faktor utama yang membuat daya saing Jawa Barat meningkat adalah daya tarik terhadap investasi Jawa Barat yang tinggi. Namun demikian, perlu dicermati dua hal ini yakni (1) Kinerja produktivitas, dan (2) Kualitas hidup, pendidikan dan stabilitas sosial. Kedua hal tersebut menjadi faktor yang perlu ditingkatkan.

4.2.3. Prioritas Pembangunan Kabupaten Bandung Tahun 2021

Dalam dokumen RPJMD Kabupaten Bandung tahun 2016-2021 tidak ditetapkan tema pembangunan untuk tahun 2021. Hal ini dikarenakan pada kerangka kebijakan tahunan pada RPJMD 2016-2021 perencanaan lima tahunan habis pada tahun 2020. Meski begitu, tahun 2021 tetap menjadi bagian dalam RPJMD 2016-2021 karena masa menjabat Bupati Bandung berakhir pada Bulan Februari tahun 2021, sehingga untuk menghindari adanya kekosongan pada dua bulan pertama di tahun 2021, RKPD Tahun 2021 tetap disusun dengan tetap mengacu pada RPJMD Tahun 2016-2021, terkait visi msii sampai dengan indikator kinerja daerah, strategi dan arah kebijakan, serta isu strategis dan prioritas pembangunan.

Penentuan tema tahun 2021 kemudian mempertimbangkan tema pembangunan dan arah kebijakan periode IV dalam RPJPD Kabupaten Bandung Tahun 2005-2025. Tema pembangunan tahap IV (periode 2021-2025) dalam RPJPD 2005-2025 adalah Pemantapan perekonomian daerah yang kokoh, adil, dan berkelanjutan dalam mencapai kesejahteraan masyarakat dan pemerataan pembangunan. Berdasarkan tema tahap IV tersebut, dapat diinterpretasikan bahwa pada periode 2021-2025 aspek pembangunan yang menjadi difokuskan adalah perekonomian dan kesejahteraan. Kedua aspek tersebut akan menjadi dasar dalam penentuan tema untuk tahun 2021.

Penyusunan tema pembangunan Kabupaten Bandung tahun 2021 juga sangat dipengaruhi oleh kondisi yang terjadi pada tahun penyusunan rencana, yakni tahun 2020, dimana pada tahun ini terjadi pandemi COVID-19 yang mewabah secara global. Pandemi yang diperkirakan akan berlangsung sepanjang tahun 2020 dan akan terus berkembang sampai dengan vaksinnya ditemukan, menjadikan tahun 2021 sebagai tahun yang difokuskan untuk pemulihan berbagai aspek dalam pembangunan yang terdampak dan mengalami kemunduran akibat dari pandemi ini. Atas dasar hal-hal tersebut, maka tema pembangunan yang ditetapkan oleh Pemerintah Kabupaten Bandung untuk tahun 2021 adalah: ***"Peningkatan Kualitas Sumber Daya Manusia melalui Penguatan Sistem Kesehatan serta Pemulihan Sosial Ekonomi Daerah"***. Penentuan tema pembangunan di tahun 2021 selanjutnya diselaraskan dengan tema pembangunan pada tingkat nasional dan Provinsi Jawa Barat untuk memastikan pembangunan yang dijalankan di tahun 2021 tetap selaras di setiap tingkatan pemerintahan. Adapun sinergi tema pembangunan tahun 2021 terdapat dalam tabel berikut.

TABEL 4.5.
SINERGI TEMA PEMBANGUNAN NASIONAL, PROVINSI JAWA BARAT, DAN KABUPATEN BANDUNG TAHUN 2021

Tema Pembangunan Nasional	Tema Pembangunan Provinsi Jawa Barat	Tema Pembangunan Kabupaten Bandung
Mempercepat Pemulihan Ekonomi dan Reformasi Sosial	Peningkatan Daya Saing Daerah Melalui Percepatan Pemulihan Ekonomi dan Penguatan Sistem Kesehatan Daerah	Peningkatan Kualitas Sumber Daya Manusia melalui Penguatan Sistem Kesehatan serta Pemulihan Sosial Ekonomi Daerah

Sumber: RKP 2021; RKPD Provinsi Jawa Barat Tahun 2021; Hasil Analisis Tim Penyusun RKPD Tahun 2021

Prioritas pembangunan Kabupaten Bandung ditetapkan berdasarkan persoalan yang terjadi di lapangan, hasil evaluasi pelaksanaan pembangunan tahun sebelumnya, serta hasil tinjauan terhadap strategi dan kebijakan pembangunan. Hasil evaluasi dan kondisi eksisting di lapangan akan dikerucutkan menjadi isu strategis Kabupaten Bandung. Kemudian isu strategis ini akan menjadi dasar dari prioritas pembangunan tahun 2021. Adapun isu strategis dalam RKPD tahun 2021 mengacu pada isu strategis yang tercantum dalam RPJMD Kabupaten Bandung Tahun 2016-2021. Perumusan isu strategis tahun 2021 sejalan dengan upaya pemerintah Kabupaten Bandung dalam menyelesaikan permasalahan pembangunan Kabupaten Bandung sesuai yang tertera dalam RPJMD Kabupaten Bandung Tahun 2016-2021. Keterkaitan isu strategis dan prioritas pembangunan daerah tahun 2021 dijabarkan dalam tabel berikut.

TABEL 4.6.
KETERKAITAN ISU STRATEGIS DAN PRIORITAS PEMBANGUNAN KABUPATEN BANDUNG TAHUN 2021

Isu Strategis	Prioritas Pembangunan
Masih terbatasnya jaminan pendidikan dan kesehatan bagi masyarakat	Peningkatan cakupan pelayanan dan kualitas pendidikan
	Peningkatan cakupan pelayanan dan kualitas kesehatan
Masih perlunya penanggulangan kemiskinan	Penanganan kemiskinan dan PMKS
Masih terbatasnya sarana prasarana dasar lingkungan	Peningkatan pelayanan sarana dan prasarana dasar wilayah
Belum optimalnya penanganan banjir dan kekeringan	Penanggulangan bencana banjir dan kekeringan
Belum optimalnya kinerja pemerintahan dan kerjasama dalam penyelenggaraan ketertiban umum dan keamanan	Reformasi birokrasi
	Pemantapan stabilitas keamanan dan ketertiban masyarakat
Masih perlunya pemberdayaan masyarakat desa	Pemantapan pembangunan wilayah perdesaan
Masih perlu ditingkatkannya daya saing perekonomian produk unggulan	Peningkatan daya saing perekonomian produk unggulan
Belum mantapnya ketahanan pangan dan kemandirian pangan	Pemantapan ketahanan dan kemandirian pangan
Belum efektifnya pengendalian pencemaran lingkungan dan masih terbatasnya luas ruang terbuka hijau	Pengendalian pencemaran lingkungan

Sumber: RPJMD Kabupaten Bandung Tahun 2016-2021

Adapun kriteria teknis yang digunakan dalam dalam penentuan skala prioritas pembangunan antara yaitu kriteria yang mengacu pada arahan dalam Permendagri Nomor 86 Tahun 2017, dengan jenis kriteria sebagai berikut.

TABEL 4.7.
KRITERIA PRIORITAS PEMBANGUNAN

No.	Kriteria
1	Mendukung pelaksanaan prioritas pembangunan Nasional
2	Kesesuaian dengan proritas pembangunan Provinsi Jawa Barat
3	Kesesuaian dengan prioritas pembangunan dalam RPJMD Kabupaten Bandung
4	Kesesuaian dengan visi, misi, tujuan, dan sasaran pembangunan Kabupaten Bandung
5	Dampak bagi masyarakat umum
6	Tingkat kemungkinan dalam pelaksanaannya

No.	Kriteria
7	Daya ungkit terhadap pembangunan daerah
8	Tingkat kemendesakan

Sumber: Permendagri No. 86 Tahun 2017

Dalam rangka menciptakan pembangunan yang efisien, 11 prioritas pembangunan yang ditampilkan pada Tabel 4.8. disusun ke dalam suatu skala urgensi prioritas pembangunan yang peru dilaksanakan di Kabupaten Bandung, dengan diurutkan mulai dari urutan prioritas paling tinggi/utama hingga urutan prioritas paling rendah. Penetapan skala dilakukan berdasarkan *input*/masukan seluruh peserta Konsultasi Publik penyusunan RKPD Tahun 2021 yang dilaksanakan pada tanggal 8 Januari 2020 melalui penyebaran kuesioner.

Kuesioner yang dibagikan berisi matriks urutan prioritas pembangunan dan penilaian dari stakeholder. Peserta Konsultasi Publik diminta memberikan penilaian prioritas pembangunan mana yang perlu menjadi perhatian utama dalam perencanaan tahun 2021. Penilaian tersebut dilakukan dengan membuat centang antara sangat setuju, setuju, setara, tidak setuju, sangat tidak setuju. Setiap penilaian kemudian diberikan bobot nilai. Dari hasil penilaian tersebut, diperoleh hasil urutan urgensi prioritas pembangunan sebagaimana ditampilkan pada Gambar 4.1.

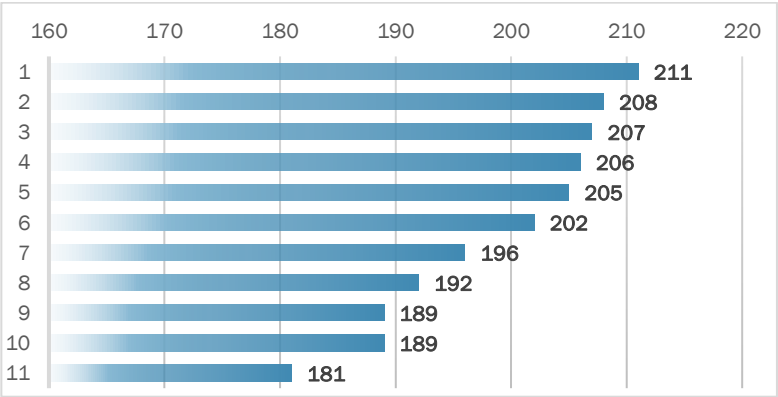

GAMBAR 4.1.
GRAFIK HASIL KUESIONER TERHADAP TINGKAT URGENSI PRIORITAS PEMBANGUNAN TAHUN 2021 MENURUT PERSEPSI STAKEHOLDER

Sumber: Hasil Analisis Bappeda Kabupaten Bandung, 2020

Keterangan:

PP 1 : Penanggulangan bencana banjir dan kekeringan
PP 2 : Peningkatan cakupan pelayanan dan kualitas pendidikan
PP 3 : Peningkatan cakupan pelayanan dan kualitas kesehatan
PP 4 : Penanggulangan kemiskinan dan PMKS
PP 5 : Pengendalian pencemaran lingkungan
PP 6 : Peningkatan sarana dan prasarana dasar wilayah
PP 7 : Reformasi birokrasi
PP 8 : Pemantapan pembangunan wilayah perdesaan
PP 9 : Pemantapan stabilitas keamanan dan ketertiban masyarakat
PP 10 : Peningkatan daya saing perekonomian produk unggulan
PP 11 : Pemanfaatan ketahanan dan kemandirian pangan

Dalam keberjalanan penyusunan RKPD Tahun 2021, pemerintah Kabupaten Bandung dihadapkan pada kondisi pandemi COVID-19. Hal ini mengakibatkan diperlukannya penyesuaian terhadap prioritas pembangunan tahun 2021 sebagai bentuk tindak lanjut dari kondisi yang ada. Prioritas pembangunan yang sebelumnya sudah dihimpun dan dirumuskan melalui mekanisme konsultasi publik dianggap menjadi kurang relevan dalam upaya menanggulangi dampak dari pandemi COVID-19. Untuk mengadaptasi kondisi pandemi, priroitas pembangunan Kabupaten Bandung diurutkan ulang sesuai dengan urgensinya di tahun 2021. Dari kesebelas prioritas pembangunan Kabupaten Bandung, pembangunan di tahun 2021 difokuskan kepada 6 (enam) prioritas teratas, yakni: 1) Peningkatan cakupan pelayanan dan kualitas kesehatan; 2) Penanggulangan kemiskinan dan PMKS; 3) Pemanfaatan ketahanan dan kemandirian pangan; 4) Peningkatan daya saing perekonomian produk unggulan; 5) Peningkatan cakupan pelayanan dan kualitas pendidikan; dan 6) Pemantapan stabilitas keamanan dan ketertiban masyarakat. Adapun hasil perumusan ulang prioritas pembangunan untuk tahun 2021 adalah sebagai berikut:

1. Peningkatan cakupan pelayanan dan kualitas kesehatan
2. Penanggulangan kemiskinan dan PMKS
3. Pemanfaatan ketahanan dan kemandirian pangan
4. Peningkatan daya saing perekonomian produk unggulan
5. Peningkatan cakupan pelayanan dan kualitas pendidikan
6. Pemantapan stabilitas keamanan dan ketertiban masyarakat
7. Reformasi birokrasi
8. Pemantapan pembangunan wilayah perdesaan
9. Penanggulangan bencana banjir dan kekeringan
10. Pengendalian pencemaran lingkungan
11. Peningkatan sarana dan prasarana dasar wilayah

Dalam mewujudkan prioritas pembangunan Kabupaten Bandung tahun 2021, Pemerintah Kabupaten Bandung menetapkan Program Pembangunan Daerah yang merupakan gambaran program-program prioritas di Kabupaten Bandung. Program pembangunan daerah yang terdiri atas 25 program ini ditetapkan melalui pendekatan *top-down*, *bottom-up*, politis, dan partisipatif. Dalam implementasinya, prioritas pembangunan Kabupaten Bandung tahun 2021 perlu dirancang untuk mendukung prioritas pembangunan baik pada tingkat Provinsi Jawa Barat maupun pada tingkat Nasional sehingga tercipta pembangunan yang selaras dan bersinergi. Keterkaitan antar prioritas dapat dilihat dari kesinambungan poin-poin yang diprioritaskan pada seluruh level pemerintahan. Adapun keterkaitan antara prioritas Kabupaten Bandung dengan Prioritas Nasional dan Prioritas Provinsi Jawa Barat ditampilkan berturut-turut dalam Tabel 4.8. dan Tabel 4.9. Adapun penjelasan mengenai Program Pembangunan Daerah dan kaitannya terhadap prioritas pembangunan dan indikator kinerja daerah Kabupaten Bandung tahun 2021 terdapat pada tabel 4.10.

TABEL 4.8.

SINERGITAS PRIORITAS PEMBANGUNAN DAN ARAH KEBIJAKAN KABUPATEN BANDUNG DENGAN PRIORITAS PEMBANGUNAN NASIONAL TAHUN 2021

Prioritas Pembangunan Nasional	Prioritas Pembangunan Kabupaten Bandung	Arah Kebijakan Kabupaten Bandung	Program Pembangunan Daerah Kabupaten Bandung
PN 1 Memperkuat ketahanan ekonomi untuk pertumbuhan yang berkualitas dan berkeadilan	P 3 Pemanfaatan ketahanan dan kemandirian pangan	Peningkatan sentra produksi tanaman pangan	Program pemantapan kemandirian pangan
		Peningkatan ketersediaan, distribusi, konsumsi, dan keamanan pangan daerah	
		Peningkatan sinergitas penanganan daerah rawan pangan	
	P 4 Peningkatan daya saing perekonomian produk unggulan	Peningkatan kualitas produk pertanian yang bedaya saing	Program pengembangan pertanian berdaya saing berbasis organik
		Peningkatan daya saing pelaku usaha sektor perdagangan dan jasa	Program pengembangan perdagangan dan jasa yang kompetitif
		Peningkatan pemanfaatan teknologi dalam penguatan resiliensi UMKM dalam kondisi krisis	Program pengembangan produktivitas koperasi, industri kecil dan menengah, serta ekonomi kreatif
		Peningkatan implementasi standar prosedur kesehatan COVID-19 dalam aktifitas ekonomi masyarakat	
		Peningkatan kualitas objek wisata di Kabupaten Bandung yang berstandar kesehatan	Program pengembangan kebudayaan dan kepariwisataan daerah
		Pengembangan kawasan wisata budaya baru	
		Peningkatan efektivitas prosedur perizinan investasi	Program peningkatan efektivitas investasi
PN 2 Mengembangkan wilayah untuk mengurangi kesenjangan dan menjamin pemerataan	P 8 Pemantapan pembangunan wilayah perdesaan	Peningkatan keberdayaan masyarakat dan kemandirian desa	Program peningkatan pemberdayaan masyarakat dan pembangunan perdesaan
		Pemulihan pembangunan desa pascapandemi COVID-19 melalui optimalisasi padat karya	
		Peningkatan lembaga ekonomi dan pangan desa pascapandemi COVID-19	
PN 3 Meningkatkan sumber daya manusia berkualitas dan berdaya saing	P 1 Peningkatan cakupan pelayanan dan kualitas kesehatan	Peningkatan standar kualitas pelayanan kesehatan dan penguatan *health security*	Program peningkatan pelayanan kesehatan masyarakat
		Peningkatan pola hidup bersih dan sehat (PHBS) serta gerakan masyarakat sehat (GERMAS)	Program peningkatan derajat kesehatan penduduk
		Standardisasi protokol kesehatan daerah bagi seluruh sektor	

Prioritas Pembangunan Nasional	Prioritas Pembangunan Kabupaten Bandung	Arah Kebijakan Kabupaten Bandung	Program Pembangunan Daerah Kabupaten Bandung
		Peningkatan pemberdayaan perempuan dan anak serta pengarusutamaan gender	Program optimalisasi perlindungan perempuan dan anak serta pengarusutamaan gender
	P 2 Penanggulangan kemiskinan dan PMKS	Peningkatan daya beli masyakat miskin dan terdampak pascapandemi COVID-19	Program jaminan sosial masyarakat
		Peningkatan perluasan kesempatan kerja	Program penanggulangan kemiskinan dan permasalahan kesejahteraan sosial masyarakat
		Perlindungan bagi pekerja dan pencari kerja pascapandemi COVID-19	
	P 5 Peningkatan cakupan pelayanan dan kualitas pendidikan	Perluasan penyelenggaraan pendidikan formal dan non formal	Program peningkatan aksesibilitas pendidikan formal dan non formal masyarakat
		Perluasan dan perbaikan akses pendidikan bagi masyarakat berstandar COVID-19	
		Peningkatan kualitas SDM Pendidikan dan sarana pendidikan berakreditasi A	Program peningkatan kualitas pendidikan formal dan non formal
		Perbaikan metode pembelajaran dan penambahan kurikulum berdasarkan protokol COVID-19	
PN 4 Revolusi mental dan pembangunan kebudayaan	P 5 Peningkatan cakupan pelayanan dan kualitas pendidikan	Perluasan penyelenggaraan pendidikan formal dan non formal	Program peningkatan aksesibilitas pendidikan formal dan non formal masyarakat
		Perluasan dan perbaikan akses pendidikan bagi masyarakat berstandar COVID-19	
		Peningkatan kualitas SDM Pendidikan dan sarana pendidikan berakreditasi A	Program peningkatan kualitas pendidikan formal dan non formal
		Perbaikan metode pembelajaran dan penambahan kurikulum berdasarkan protokol COVID-19	
PN 5 Memperkuat infrastruktur untuk mendukung pembangunan ekonomi dan pelayanan dasar	P 11 Peningkatan sarana dan prasarana dasar wilayah	Pengembangan sistem angkutan publik secara terpadu	Program peningkatan kualitas pelayanan transportasi
		Peningkatan sistem pengelolaan irigasi partisipatif	Program optimalisasi jaringan irigasi
		Peningkatan ketersediaan air bersih	Program peningkatan kualitas kawasan permukiman
		Peningkatan kapasitas infrastruktur sanitasi lingkungan	
		Peningkatan penyediaan rumah layak huni bagi masyarakat	

Prioritas Pembangunan Nasional	Prioritas Pembangunan Kabupaten Bandung	Arah Kebijakan Kabupaten Bandung	Program Pembangunan Daerah Kabupaten Bandung
		Peningkatan sosialisasi, edukasi, dan keterbukaan informasi publik terkait penanganan pascapandemi COVID-19	
		Peningkatan efektivitas pemanfaatan ruang	Program pengendalian pemanfaatan ruang
PN 6 Membangun lingkungan hidup, meningkatkan ketahanan bencana, dan perubahan iklim	P 9 Penanggulangan bencana banjir dan kekeringan	Peningkatan kesiagaan dan pencegahan bahaya kebakaran	Program peningkatan standar penanganan penanggulangan bencana
		Peningkatan upaya pencegahan terjadinya bencana dan dampak bencana	
		Peningkatan infrastruktur rawan banjir	Program penanggulangan banjir
	P 10 Pengendalian pencemaran lingkungan	Optimalisasi pengendalian pencemaran dan perusakan lingkungan hidup	Program pengendalian pencemaran dan kerusakan lingkungan hidup
		Peningkatan ketersediaan ruang terbuka hijau yang dikelola pemerintah, masyarakat, dan dunia usaha	Program konservasi sumber daya alam
PN 7 Memperkuat stabilitas polhukhankam dan transformasi pelayanan publik	P 6 Pemantapan stabilitas keamanan dan ketertiban masyarakat	Meningkatkan kesiapsiagaan aparatur dalam penanganan keamanan dan ketertiban wilayah pascapandemi COVID-19	Program peningkatan stabilitas ketentraman dan ketertiban wilayah
	P 7 Reformasi birokrasi	Peningkatan kualitas sumber daya aparatur dan penilaian terhadap kinerja aparatur pemerintah daerah	Program peningkatan profesionalisme birokrasi
		Peningkatan kerja sama multisektoral dalam penanganan pascapandemi COVID-19	
		Peningkatan kualitas perencanaan dan penganggaran terintegrasi, serta menghasilkan inovasi daerah yang ditunjang oleh hasil kelitbangan	
		Penguatan kebijakan dan regulasi dalam mengawal pemulihan pascapandemi COVID-19 (kelembagaan, SOP, koordinasi, dll)	
		Penguatan aparatur dan sistem pengawasan pengendalian internal	
		Optimalisasi sumber-sumber pendapatan dan pemanfaatan aset daerah untuk mendukung peningkatan pendapatan daerah	Program peningkatan akuntabilitas keuangan dan aset daerah

Sumber: Hasil Analisis Bappeda Kabupaten Bandung, 2020

TABEL 4.9.
SINERGITAS PRIORITAS PEMBANGUNAN DAN ARAH KEBIJAKAN KABUPATEN BANDUNG DENGAN PRIORITAS PEMBANGUNAN PROVINSI JAWA BARAT TAHUN 2021

Prioritas Pembangunan Provinsi Jawa Barat	Prioritas Pembangunan Kabupaten Bandung	Arah Kebijakan Kabupaten Bandung	Program Pembangunan Daerah Kabupaten Bandung
PP 1 Akses pendidikan untuk semua dan pengembangan budaya	P 5 Peningkatan cakupan pelayanan dan kualitas pendidikan	Perluasan penyelenggaraan pendidikan formal dan non formal	Program peningkatan aksesibilitas pendidikan formal dan non formal masyarakat
		Perluasan dan perbaikan akses pendidikan bagi masyarakat berstandar COVID-19	
		Peningkatan kualitas SDM Pendidikan dan sarana pendidikan berakreditasi A	Program peningkatan kualitas pendidikan formal dan non formal
		Perbaikan metode pembelajaran dan penambahan kurikulum berdasarkan protokol COVID-19	
PP 2 Desentralisasi pelayanan kesehatan	P 1 Peningkatan cakupan pelayanan dan kualitas kesehatan	Peningkatan standar kualitas pelayanan kesehatan dan penguatan *health security*	Program peningkatan pelayanan kesehatan masyarakat
		Peningkatan pola hidup bersih dan sehat (PHBS) serta gerakan masyarakat sehat (GERMAS)	Program peningkatan derajat kesehatan penduduk
		Standardisasi protokol kesehatan daerah bagi seluruh sektor	
		Peningkatan pemberdayaan perempuan dan anak serta pengarusutamaan gender	Program optimalisasi perlindungan perempuan dan anak serta pengarusutamaan gender
PP 3 Pertumbuhan ekonomi umat berbasis inovasi	P 4 Peningkatan daya saing perekonomian produk unggulan	Peningkatan kualitas produk pertanian yang bedaya saing	Program pengembangan pertanian berdaya saing berbasis organik
		Peningkatan daya saing pelaku usaha sektor perdagangan dan jasa	Program pengembangan perdagangan dan jasa yang kompetitif
		Peningkatan pemanfaatan teknologi dalam penguatan resiliensi UMKM dalam kondisi krisis	Program pengembangan produktivitas koperasi, industri kecil dan menengah, serta ekonomi kreatif
		Peningkatan implementasi standar prosedur kesehatan COVID-19 dalam aktifitas ekonomi masyarakat	
		Peningkatan kualitas objek wisata di Kabupaten Bandung yang berstandar kesehatan	Program pengembangan kebudayaan dan kepariwisataan daerah
		Pengembangan kawasan wisata budaya baru	

Prioritas Pembangunan Provinsi Jawa Barat	Prioritas Pembangunan Kabupaten Bandung	Arah Kebijakan Kabupaten Bandung	Program Pembangunan Daerah Kabupaten Bandung
		Peningkatan efektivitas prosedur perizinan investasi	Program peningkatan efektivitas investasi
PP 4 Pengembangan destinasi dan infrastruktur pariwisata	P 4 Peningkatan daya saing perekonomian produk unggulan	Peningkatan kualitas produk pertanian yang bedaya saing	Program pengembangan pertanian berdaya saing berbasis organik
		Peningkatan daya saing pelaku usaha sektor perdagangan dan jasa	Program pengembangan perdagangan dan jasa yang kompetitif
		Peningkatan pemanfaatan teknologi dalam penguatan resiliensi UMKM dalam kondisi krisis	Program pengembangan produktivitas koperasi, industri kecil dan menengah, serta ekonomi kreatif
		Peningkatan implementasi standar prosedur kesehatan COVID-19 dalam aktifitas ekonomi masyarakat	
		Peningkatan kualitas objek wisata di Kabupaten Bandung yang berstandar kesehatan	Program pengembangan kebudayaan dan kepariwisataan daerah
		Pengembangan kawasan wisata budaya baru	
		Peningkatan efektivitas prosedur perizinan investasi	Program peningkatan efektivitas investasi
PP 5 Pendidikan agama dan tempat ibadah juara	P 5 Peningkatan cakupan pelayanan dan kualitas pendidikan	Perluasan penyelenggaraan pendidikan formal dan non formal	Program peningkatan aksesibilitas pendidikan formal dan non formal masyarakat
		Perluasan dan perbaikan akses pendidikan bagi masyarakat berstandar COVID-19	
		Peningkatan kualitas SDM Pendidikan dan sarana pendidikan berakreditasi A	Program peningkatan kualitas pendidikan formal dan non formal
		Perbaikan metode pembelajaran dan penambahan kurikulum berdasarkan protokol COVID-19	
PP 6 Infrastruktur konektivitas wilayah	P 9 Penanggulangan bencana banjir dan kekeringan	Peningkatan kesiagaan dan pencegahan bahaya kebakaran	Program peningkatan standar penanganan penanggulangan bencana
		Peningkatan upaya pencegahan terjadinya bencana dan dampak bencana	
		Peningkatan infrastruktur rawan banjir	Program penanggulangan banjir
	P 10 Pengendalian pencemaran lingkungan	Optimalisasi pengendalian pencemaran dan perusakan lingkungan hidup	Program pengendalian pencemaran dan kerusakan lingkungan hidup
		Peningkatan ketersediaan ruang terbuka hijau yang dikelola pemerintah, masyarakat, dan dunia usaha	Program konservasi sumber daya alam

Prioritas Pembangunan Provinsi Jawa Barat	Prioritas Pembangunan Kabupaten Bandung	Arah Kebijakan Kabupaten Bandung	Program Pembangunan Daerah Kabupaten Bandung
	P 11 Peningkatan sarana dan prasarana dasar wilayah	Pengembangan sistem angkutan publik secara terpadu	Program peningkatan kualitas pelayanan transportasi
		Peningkatan sistem pengelolaan irigasi partisipatif	Program optimalisasi jaringan irigasi
		Peningkatan ketersediaan air bersih	Program peningkatan kualitas kawasan permukiman
		Peningkatan kapasitas infrastruktur sanitasi lingkungan	
		Peningkatan penyediaan rumah layak huni bagi masyarakat	
		Peningkatan sosialisasi, edukasi, dan keterbukaan informasi publik terkait penanganan pascapandemi COVID-19	
		Peningkatan efektivitas pemanfaatan ruang	Program pengendalian pemanfaatan ruang
PP 7 Gerakan bangun desa (Gerbang desa)	P 8 Pemantapan pembangunan wilayah perdesaan	Peningkatan keberdayaan masyarakat dan kemandirian desa	Program peningkatan pemberdayaan masyarakat dan pembangunan perdesaan
		Pemulihan pembangunan desa pascapandemi COVID-19 melalui optimalisasi padat karya	
		Peningkatan lembaga ekonomi dan pangan desa pascapandemi COVID-19	
PP 8 Subsidi gratis golekmah	P 2 Penanggulangan kemiskinan dan PMKS	Peningkatan daya beli masyakat miskin dan terdampak pascapandemi COVID-19	Program jaminan sosial masyarakat
		Peningkatan perluasan kesempatan kerja	Program penanggulangan kemiskinan dan permasalahan kesejahteraan sosial masyarakat
		Perlindungan bagi pekerja dan pencari kerja pascapandemi COVID-19	
PP 9 Inovasi pelayanan publik dan penataan daerah	P 6 Pemantapan stabilitas keamanan dan ketertiban masyarakat	Meningkatkan kesiapsiagaan aparatur dalam penanganan keamanan dan ketertiban wilayah pascapandemi COVID-19	Program peningkatan stabilitas ketentraman dan ketertiban wilayah
	P 7 Reformasi birokrasi	Peningkatan kualitas sumber daya aparatur dan penilaian terhadap kinerja aparatur pemerintah daerah	Program peningkatan profesionalisme birokrasi
		Peningkatan kerja sama multisektoral dalam penanganan pascapandemi COVID-19	
		Peningkatan kualitas perencanaan dan penganggaran terintegrasi, serta menghasilkan inovasi daerah yang ditunjang oleh hasil kelitbangan	

Prioritas Pembangunan Provinsi Jawa Barat	Prioritas Pembangunan Kabupaten Bandung	Arah Kebijakan Kabupaten Bandung	Program Pembangunan Daerah Kabupaten Bandung
		Penguatan kebijakan dan regulasi dalam mengawal pemulihan pascapandemi COVID-19 (kelembagaan, SOP, koordinasi, dll)	
		Penguatan aparatur dan sistem pengawasan pengendalian internal	
		Optimalisasi sumber-sumber pendapatan dan pemanfaatan aset daerah untuk mendukung peningkatan pendapatan daerah	Program peningkatan akuntabilitas keuangan dan aset daerah
PP 10 Rehabilitasi dan rekonstruksi dampak pandemi COVID-19	P 2 Penanggulangan kemiskinan dan PMKS	Peningkatan daya beli masyakat miskin dan terdampak pascapandemi COVID-19	Program jaminan sosial masyarakat
		Peningkatan perluasan kesempatan kerja	Program penanggulangan kemiskinan dan permasalahan kesejahteraan sosial masyarakat
		Perlindungan bagi pekerja dan pencari kerja pascapandemi COVID-19	
	P 3 Pemanfaatan ketahanan dan kemandirian pangan	Peningkatan sentra produksi tanaman pangan	Program pemantapan kemandirian pangan
		Peningkatan ketersediaan, distribusi, konsumsi, dan keamanan pangan daerah	
		Peningkatan sinergitas penanganan daerah rawan pangan	

Sumber: Hasil Analisis Bappeda Kabupaten Bandung, 2020

TABEL 4.10.
PENJELASAN PROGRAM PEMBANGUNAN DAERAH KABUPATEN BANDUNG TAHUN 2021

Prioritas Pembangunan	Program Pembangunan Daerah	Indikator Kinerja	Kinerja Program Dan Kerangka Pendanaan Tahun 2021		Perangkat Daerah Penanggung Jawab
			Target	Pagu Indikatif	
Peningkatan cakupan pelayanan dan kualitas kesehatan	Program peningkatan pelayanan kesehatan masyarakat	Indeks kepuasan masyarakat di bidang kesehatan	80,25	410.663.625.835	Dinkes
		Persentase fasilitas kesehatan yang terakreditasi	100		Dinkes, RSUD
	Program peningkatan derajat kesehatan penduduk	Indeks kesehatan	82,2	21.092.170.169	DP2KBP3A
	Program optimalisasi perlindungan perempuan dan anak serta pengarusutamaan gender	Jumlah penanganan kasus kekerasan terhadap perempuan dan anak	70	836.345.953	DP2KBP3A
Penanganan kemiskinan dan PMKS	Program jaminan sosial masyarakat	Indeks pengeluaran	71,77	66.269.708.468	Dinkes, RSUD
	Program penanggulangan kemiskinan dan permasalahan kesejahteraan sosial masyarakat	Tingkat pengangguran terbuka	5,45	42.099.900.585	Disnaker
		Indeks kedalaman kemiskinan	0,84		Dinsos
Pemantapan ketahanan dan kemandirian pangan	Program pemantapan kemandirian pangan	Skor PPH konsumsi	86,3	32.923.538.169	Distan, Dispangkan
		Skor PPH ketersediaan	92		Distan, Dispangkan
Peningkatan daya saing perekonomian produk unggulan	Program pengembangan pertanian berdaya saing berbasis organik	Persentase pertumbuhan sektor pertanian, kehutanan, dan perikanan dalam PDRB	2,35	5.952.478.200	Distan
		Nilai tukar petani	107,36		Distan, Dispangkan
	Program pengembangan perdagangan dan jasa yang kompetitif	Persentase pertumbuhan sektor perdagangan besar dan eceran, reparasi mobil dan sepeda motor dalam PDRB	6,19	7.781.134.380	Disdagin
	Program pengembangan produktivitas koperasi, industri kecil dan menengah, serta ekonomi kreatif	Persentase koperasi berkualitas	4,5	11.110.840.408	DiskopUKM
		Persentase pertumbuhan sektor industri pengolahan dalam PDRB	6,17		Disdagin

Prioritas Pembangunan	Program Pembangunan Daerah	Indikator Kinerja	Kinerja Program Dan Kerangka Pendanaan Tahun 2021		Perangkat Daerah Penanggung Jawab
			Target	Pagu Indikatif	
	Program pengembangan kebudayaan dan kepariwisataan daerah	Jumlah kunjungan wisata	3.000.000	30.297.274.656	Disparbud
		Persentase pertumbuhan sektor penyediaan akomodasi dan makan minum dalam PDRB	6,5		Disparbud
		Jumlah situs/cagar budaya dalam kondisi baik	75		Disparbud
	Program peningkatan efektivitas investasi	Laju pertumbuhan investasi	10	3.092.916.483	DPMPTSP
Peningkatan cakupan pelayanan dan kualitas pendidikan	Program peningkatan aksesibilitas pendidikan formal dan non formal masyarakat	Indeks pendidikan	64,67	64.710.017.458	Disdik
	Program peningkatan kualitas pendidikan formal dan non formal	Persentase lembaga pendidikan formal dan non formal berakreditasi A	8,6	51.267.608.042	Disdik, Dispusip, Dispora
		Persentase tingkat kelulusan SD/sederajat	99,5		Disdik
		Persentase tingkat kelulusan SMP/sederajat	98,5		Disdik
		Persentase pemustaka	3		Disdik, Dispusip
		Jumlah pemuda yang berprestasi di tingkat provinsi dan nasional	85		Dispora
Pemantapan stabilitas keamanan dan ketertiban masyarakat	Program peningkatan stabilitas ketentraman dan ketertiban wilayah	Persentase penurunan gangguan kamtibmas	25	12.205.832.157	Bakesbangpol, Satpol PP
		Persentase penegakan Perda	100		Bakesbangpol, Satpol PP
Reformasi birokrasi	Program peningkatan profesionalisme birokrasi	Nilai SAKIP kabupaten	77	339.192.001.960	Seluruh SKPD
		Nilai maturitas Sistem Pengawasan Internal Pemerintah (SPIP)	3,2		Seluruh SKPD
		Indeks kepuasan masyarakat	82,7		Seluruh SKPD
	Program peningkatan akuntabilitas keuangan dan aset daerah	Opini BPK terhadap status laporan keuangan	1	16.619.176.408	BKD
		Tingkat kemandirian fiskal	18,4		BKD

Prioritas Pembangunan	Program Pembangunan Daerah	Indikator Kinerja	Kinerja Program Dan Kerangka Pendanaan Tahun 2021		Perangkat Daerah Penanggung Jawab
			Target	Pagu Indikatif	
Pemantapan pembangunan wilayah perdesaan	Program peningkatan pemberdayaan masyarakat dan pembangunan perdesaan	Persentase desa mandiri	20,74	14.883.609.012	Disperkimtan, BPBD, DPMD
Penanggulangan bencana banjir dan kekeringan	Program peningkatan standar penanganan penanggulangan bencana	Respond time terhadap kejadian kebakaran	75	7.194.026.796	Diskar
		Persentase penanganan kebencanaan	100		BPBD, Disperkimtan
	Program penanggulangan banjir	Luas genangan	1,55	64.656.406.460	BPBD, DPUPR, DLH
Pengendalian pencemaran lingkungan	Program pengendalian pencemaran dan kerusakan lingkungan hidup	Indeks kualitas air	29	22.398.262.210	DLH
		Indeks kualitas udara	80		Dishub
		Persentase pengelolaan sampah	65		DLH
	Program konservasi sumber daya alam	Luas ruang terbuka hijau	49,4	6.118.859.011	DLH, DPUPR
		Persentase ketersediaan air pada musim kemarau	0,31		DLH
Peningkatan pelayanan sarana dan prasarana dasar wilayah	Program peningkatan kualitas pelayanan transportasi	Moda share	2,25	208.272.826.664	Dishub, DPUPR
		Level of Service (LOS) Jalan	C		Dishub, DPUPR
	Program optimalisasi jaringan irigasi	Luas sawah yang terairi irigasi	60	15.653.845.550	DPUPR
	Program peningkatan kualitas kawasan permukiman	Akses aman terhadap air bersih	83	60.880.399.669	Disperkimtan
		Akses aman terhadap sanitasi	80		Disperkimtan
		Persentase kawasan kumuh	0,25		Disperkimtan
	Program pengendalian pemanfaatan ruang	Persentase penggunaan lahan sesuai dengan tata ruang	58	12.252.540.117	DPUPR

Sumber: Hasil Analisis Bappeda Kabupaten Bandung, 2020

Dalam implementasinya, prioritas pembangunan Kabupaten Bandung diwujudkan melalui berbagai gerakan dan program strategis. Program strategis yang dilaksanakan oleh Perangkat Daerah diantaranya berupa inovasi untuk mendukung percepatan perwujudan prioritas pembangunan daerah. Adapun rincian dari masing-masing prioritas pembangunan tahun 2021 adalah sebagai berikut.

1. Peningkatan cakupan pelayanan dan kualitas kesehatan

   Diimplementasikan melalui:

   a. Program ISAP SIMPUS (Integrasi Sistem Antrian Pasien Sistem Informasi Manajemen Puskesmas) yang mengintegrasikan sistem antrian pasien ke dalam sistem informasi
   b. Program SIKIBBLA (Sistem Informasi Kesehatan Ibu Bayi Baru Lahir dan Anak, inovasi Lainnya) Sabilulungan berupa sarana penyampaian informasi bagi ibu, bayi baru lahir, dan anak
   c. Program CAMPERNIK (Cara Mendaftar Pasien ke Rumah Sakit secara Online Menggunakan NIK) dari RSUD Cicalengka berupa sistem aplikasi bagi pasien RSUD Cicalengka untuk melakukan pendaftaran secara online
   d. Program SASIDUGA (Sabilulungan Sistem Informasi Kependudukan dan Keluarga) untuk melihat pendataan dan laporan mobilitas penduduk dan keluarga secara aktual dan akurat
   e. Program WASKAT (Pengawasan Melekat)
   f. Program SABANGSA (Sabilulungan Membangun Keluarga Sejahtera) SANAGARA
   g. Program PUSAKA (Pasangan Usia Subur dan Akseptor Karawat) untuk menginventarisasi data pasangan usia subur dan akseptor KB
   h. Program SANGGAR KENCANA (Sabilulungan Menggerakkan Masyarakat Sadar Kependudukan dan Keluarga Berencana) sebagai upaya untuk meningkatkan kesadaran masyarakat terhadap pentingnya KB
   i. Program SIKAKASULUNG (Sistem Informasi Kecelakaan Kerja Sabilulungan) sebagai salah satu upaya untuk mengurangi kejadian kecelakaan kerja
   j. Program 100% fasilitas kesehatan terakreditasi

2. Penanggulangan kemiskinan dan PMKS

   Diimplementasikan melalui:

   a. Program SASMAYA BASKARA (Sabilulungan Smart Berdaya Saing, Bandung 1000 Kampung untuk Rakyat) berupa sistem aplikasi sebagai sarana penyampaian informasi dari masyarakat miskin kepada pemerintah untuk ditindaklanjuti oleh program/kegiatan Perangkat Daerah terkait
   b. Program SIMAGAJA (Sistem Manajemen Tenaga Kerja) Sabilulungan sebagai sistem pendataan, penjaringan, dan pelatihan tenaga kerja, serta penyebarluasan kesempatan kerja
   c. Bantuan renovasi Rutilahu (rumah tidak layak huni)

3. Pemanfaatan ketahanan dan kemandirian pangan

   Diimplementasikan melalui:

   a. Program pengembangan sistem logistik pangan daerah untuk mengantisipasi dan menanggulangi krisis pangan, serta pemerataan stok pangan di seluruh wilayah Kabupaten Bandung

4. Peningkatan daya saing perekonomian produk unggulan

   Diimplementasikan melalui:

   a. Program SAPUTANGAN (Sistem Aplikasi Penyuluhan Pertanian Sabilulungan) untuk meningkatkan kapasitas petani melalui penyuluhan yang memanfaatkan sistem aplikasi
   b. Program SAKTI (Sistem Aplikasi Kelembagaan Tani)
   c. Program POSTERLING (Pos Pelayanan Terpadu Kesehatan Hewan/Ternak Keliling) sebagai upaya peningkatan aksesibilitas pelayanan kesehatan hewan ternak
   d. Program JESIKa (Jumat Edukasi, Sterilisasi, dan Kastrasi) sebagai sarana edukasi bagi peternak dan fasilitasi kegiatan sterilisasi dan kastrasi hewan ternak

e. Program SABITANI (Sabilulungan Pasar Tani) yang merupakan *marketplace* bagi produk-produk hasil petani lokal berupa sayur, buah, daging, susu, dan ikan
f. Program SIBAPOKTING (Sistem Informasi Kebutuhan Bahan Pokok dan Barang Penting)
g. Program SABUKMAS (Sabilulungan Bangun UMKM dan Koperasi untuk Masyarakat) berupa sistem tata kelola Koperasi dan UMKM yang terintegrasi mulai dari pusat sampai tingkat kecamatan
h. Program LPBE (*Look, Book, Pay, Enjoy*) Sektor Pariwisata sebagai upaya untuk memudahkan kegiatan berwisata dan meningkatkan pelayanan pada sektor pariwisata
i. Program Bandung EDUN (*Enjoyful Destination Unique Nature*)
j. Program SILONCER (Sistem Layanan Online Cetak Sendiri) untuk meningkatkan kemudahan pelayanan perizinan melalui penerbitan izin secara online dan pencetakan mandiri

5. <u>Peningkatan cakupan pelayanan dan kualitas pendidikan</u>
Diimplementasikan melalui:
a. Program pelayanan angkutan pelajar daerah terpencil untuk meningkatkan aksesibilitas pendidikan bagi pelajar yang bertempat tinggal jauh dari sarana pendidikan dan tidak dilalui oleh trayek angkutan umum
b. Program SATALI (Sabilulungan Wisata Literasi)
c. Program SAWARASNA (Sabilulungan Wisata Arsip Anak Sekolah)
d. Program iSabilulungan Aksaramaya

6. <u>Pemantapan stabilitas keamanan dan ketertiban masyarakat</u>
Diimplementasikan melalui:
a. Program SI DADALI (Sistem Pengendali Data Digital) sebagai bentuk pengawasan dan pengendalian dunia maya (*cyber*)

7. <u>Reformasi birokrasi</u>
Diimplementasikan melalui:
a. Program APIKS (Aplikasi Informasi Kelitbangan Sabilulungan)
b. Program e-Monev berupa proses monitoring dan evaluasi pembangunan secara daring
c. Data Digitalisasi Pembangunan Kabupaten
d. Program SiDokTer (Sabilulungan Dokumen Terhimpun) berupa inventarisasi dan pengarsipan dokumen
e. Program SIMASDA (Sistem Informasi Manajemen Statistik Daerah)
f. Program SATUKAN HATI (Sabilulungan Tuntaskan Administrasi Kependudukan Hanya Satu Hari) untuk mempermudah dan mempersingkat waktu pengurusan administrasi melalui proses pengajuan dan penerbitan administrasi kependudukan dalam sehari
g. Program PANDAWA (Pendaftaran Dokumen Kependudukan melalui WA)
h. Program DOKKAR (Dokumen Kependudukan Kami Antar) yakni layanan pengantaran dokumen kependudukan kepada pemohon
i. Program SAPORSI (Sabilulungan Portal Aplikasi) berupa sistem informasi yang mengintegrasikan portal aplikasi-aplikasi yang disediakan oleh pemerintah
j. Program e-SKM (Survei Kepuasan Masyarakat Elektronik) sebagai sarana penyampaian umpan balik (*feedback*) terjadap pelayanan kepada masyarakat secara daring

8. <u>Pemantapan pembangunan wilayah perdesaan</u>
Diimplementasikan melalui:
a. Program Sabilulungan Bandung 1000 Kampung sebagai bentuk integrasi program dan kegiatan Perangkat Daerah dalam pengembangan kampung sesuai dengan potensi kampung yang akan dikembangkan
b. Program Open SID (Sistem Informasi Desa) berupa sistem informasi berisi data desa

9. Penanggulangan bencana banjir dan kekeringan

   Diimplementasikan melalui:

   a. Program SATAPOK (Sabilulungan Tanam Pohon Kesayangan) yaitu gerakan untuk mengajak dan memotivasi, memediasi dan memfasilitasi, membina dan melaporkan seluruh aktivitas penanaman pohon yang dilaksanakan di wilayah Kabupaten Bandung baik oleh perorangan maupun kelompok, baik pada lahan yang disiapkan dan disediakan maupun pada lahan milik pribadi maupun bukan milik pribadi, dengan prinsip bahwa pohon yang ditanam menjadi pohon kesayangan dari setiap yang menanam sehingga memiliki hubungan yang berkelanjutan.
   b. Program DESTANA (Desa Tangguh Bencana) berupa upaya penguatan ketahanan/resiliensi terhadap bencana pada level desa
   c. Aplikasi PERAWAN RIBEN (Peta Rawan Risiko Bencana) untuk memberikan informasi terkait pemetaan kawasan rawan risiko bencana
   d. Program SI PERDI BERBAKAT (Sistem Peringatan Dini Berbasis Masyarakat) berupa aplikasi sistem peringatan dini bencana
   e. Program RedKar yaitu pembentukan Relawan Kebakaran
   f. Sistem Ketahanan Kebakaran Lingkungan (SKKL) merupakan suatu program yang dibentuk oleh Dinas Kebakaran dan Penyelamatan
   g. Penyuluhan/sosialisasi pencegahan dan penanganan kebakaran kepada anak usia dini
   h. Pemberdayaan masyarakat dalam penanggulangan bencana di sekolah berupa edukasi mengenai bencana dan penanggulangannya untuk meningkatkan kesiapan terhadap bencana
   i. Sosialisasi Perundang-undangan Penanggulangan Bencana
   j. Pemberdayaan masyarakat dalam pengarusutamaan gender (PUG) dalam penanggulangan bencana

10. Pengendalian pencemaran lingkungan

    Diimplementasikan melalui:

    a. Program SAJIWA (Sabilulungan Hiji Duwa) yaitu gerakan satu rumah menanam dua pohon dua LCO (Lubang Cerdas Organik)
    b. Program POKASIH (Pojok Edukasi Bersih) sebagai salah satu upaya sosialisasi dan edukasi masyarakat mengenai kebersihan lingkungan dan 3R (*Reduce*, *Reuse*, dan *Recycle*)
    c. Program ATM Bank Sampah
    d. Program NGOPIKANCING (Ngolah Kotoran Sapi jadi *Kascing* dan Cacing) sebagai salah satu bentuk *recycle* limbah hewani
    e. Program pengembangan Kampung SABER (Sabilulungan Bersih)
    f. Program RW *Waste Zero* berupa penerapan program 3R di tingkat RW untuk mengurangi produksi limbah di tingkat RW
    g. Program *Badega* Lingkungan (Penjaga Lingkungan)
    h. Budidaya magot

11. Peningkatan sarana dan prasarana dasar wilayah

    Diimplementasikan melalui:

    a. Program TAMAN PACANTELS (Pangulinan Cacah Menak – Taman Edukasi Lalu Lintas Sabilulungan)
    b. Program SIMPEL-KIR (Sistem Informasi dan Manajemen Pelayanan Keur 'Pengujian Kendaraan Bermotor) untuk memudahkan proses pengujian kendaraan bermotor (Uji Kir)
    c. Program SAMBARA-SATALEN (Sabilulungan Angkutan Massal Dalem Bandung Terintegrasi – Sistem Angkutan Umum dalam Trayek Berbasis Online) berupa sistem informasi integrasi trayek angkutan umum dalam Kabupaten Bandung
    d. Gerakan Tutup Lobang di jalan kabupaten
    e. Program Smart PJU (Penerangan Jalan Umum)

f. Restrukturisasi jaringan trayek angkutan penumpang umum melalui pendekatan *top-down planning* dan *bottom-up planning*
g. Program RAKSA Desa, yang mencakup perbaikan kondisi Rumah, Air, Kakus, Sampah, dan Alam (RAKSA) di perdesaaan
h. Program Klinik Rumah Sehat Sabilulungan
i. Program Arisan Septic Tank sebagai upaya peningkatan pengolahan limbah cair domestik melalui septic tank
j. Program *Eco-Office*
k. Gerakan permukiman berkelanjutan sabilulungan
l. Kredit sanitasi kerjasama dengan Bank Perkreditan Rakyat Kertaraharja

4.2.3.1. Kebijakan Terkait Tujuan Pembangunan Berkelanjutan

Arah kebijakan pembangunan Kabupaten Bandung tahun 2021 perlu dirancang untuk mendukung pencapaian *Sustainable Development Goals* (SDGs) atau Tujuan Pembangunan Berkelanjutan (TPB). SDGs merupakan paradigma pembangunan global baru yang merupakan lanjutan dari *Millenium Development Goals* (MDGs). Berbeda dengan MDG's, SDG's lebih memberikan penekanan pada upaya mencapai pembangunan berkelanjutan yaitu pembangunan yang berfokus pada upaya menyeimbangkan antara pembangunan ekonomi, sosial dan lingkungan. Tujuan dan target SDG's diakomodir dalam pembangunan Kabupaten Bandung melalui penetapan kebijakan pembangunan jangka menengah Kabupaten Bandung. Khusus untuk tahun 2021, tujuan dan target SDG's tercermin dalam kebijakan yang tercantum dalam kebijakan RPJPD Kabupaten Bandung Tahun 2005-2025 Tahap Keempat dikarenakan arah kebijakan pada RPJMD 2016-2021 hanya sampai tahun 2020 sebagai tahun kelima pelaksanaan RPJMD. Adapun sinergitas tujuan SDGs dan kebijakan pembangunan tahun 2021 sebagai berikut.

TABEL 4.11.
SINERGITAS DAN SINKRONISASI TUJUAN TPB DAN ARAH KEBIJAKAN PEMBANGUNAN KABUPATEN BANDUNG TAHUN 2021

No	Tujuan TPB	Arah Kebijakan Kabupaten Bandung Tahun 2021
1	Menanggulangi Kemiskinan dalam berbagai bentuk dan dimanapun	• Peningkatan daya beli masyakat miskin dan terdampak pascapandemi COVID-19 • Peningkatan perluasan kesempatan kerja • Perlindungan bagi pekerja dan pencari kerja pascapandemi COVID-19
2	Mengentaskan kelaparan, mencapai ketahanan pangan serta meningkatkan nutrisi serta mendorong keberlanjutan pertanian	• Peningkatan sentra produksi tanaman pangan • Peningkatan ketersediaan, distribusi, konsumsi, dan keamanan pangan daerah • Peningkatan sinergitas penanganan daerah rawan pangan • Peningkatan kualitas produk pertanian yang bedaya saing
3	Menjamin hidup sehat dan mendorong peningkatan kesejahteraan bagi seluruh masyarakat di seluruh usia	• Peningkatan standar kualitas pelayanan kesehatan dan penguatan health security • Peningkatan pola hidup bersih dan sehat (PHBS) serta gerakan masyarakat sehat (GERMAS) • Standardisasi protokol kesehatan daerah bagi seluruh sektor • Peningkatan pemberdayaan perempuan dan anak serta pengarusutamaan gender

No	Tujuan TPB	Arah Kebijakan Kabupaten Bandung Tahun 2021
4	Menjamin pendidikan yang berkualitas serta mendorong peningkatan kesempatan belajar sepanjang usia kepada semua penduduk	• Perluasan penyelenggaraan pendidikan formal dan non formal • Perluasan dan perbaikan akses pendidikan bagi masyarakat berstandar COVID-19 • Peningkatan kualitas SDM Pendidikan dan sarana pendidikan berakreditasi A • Perbaikan metode pembelajaran dan penambahan kurikulum berdasarkan protokol COVID-19
5	Terwujudnya kesetaraan gender dan pemberdayaan perempuan	• Peningkatan pemberdayaan perempuan dan anak serta pengarusutamaan gender
6	Menjamin ketersediaan dan keberlanjutan manajemen terhadap air dan sanitasi bagi seluruh penduduk	• Peningkatan sistem pengelolaan irigasi partisipatif • Peningkatan ketersediaan air bersih • Peningkatan kapasitas infrastruktur sanitasi lingkungan
7	Menjamin akses terhadap energi yang terjangkau, dapat diandalkan, berkelanjutan dan modern bagi seluruh penduduk	
8	Mendorong pertumbuhan ekonomi yang berkelanjutan, ketenagakerjaan yang produktif dan ketersediaan lapangan kerja bagi seluruh penduduk	• Peningkatan kualitas produk pertanian yang bedaya saing • Peningkatan daya saing pelaku usaha sektor perdagangan dan jasa • Peningkatan pemanfaatan teknologi dalam penguatan resiliensi UMKM dalam kondisi krisis • Peningkatan implementasi standar prosedur kesehatan COVID-19 dalam aktifitas ekonomi masyarakat • Peningkatan kualitas objek wisata di Kabupaten Bandung yang berstandar kesehatan • Pengembangan kawasan wisata budaya baru • Peningkatan efektivitas prosedur perizinan investasi
9	Membangun infrastruktur yang resilien, mendorong industrialisasi yang inklusif dan berkelanjutan serta mendorong inovasi	• Pengembangan sistem angkutan publik secara terpadu • Peningkatan sistem pengelolaan irigasi partisipatif • Peningkatan ketersediaan air bersih • Peningkatan kapasitas infrastruktur sanitasi lingkungan • Peningkatan penyediaan rumah layak huni bagi masyarakat • Peningkatan sosialisasi, edukasi, dan keterbukaan informasi publik terkait penanganan pascapandemi COVID-19 • Peningkatan efektivitas pemanfaatan ruang
10	Mengurangi kesenjangan antar negara	

No	Tujuan TPB	Arah Kebijakan Kabupaten Bandung Tahun 2021
11	Membuat kota-kota dan permukiman penduduk inklusif, aman, *reselient* dan berkelanjutan	• Peningkatan penyediaan rumah layak huni bagi masyarakat • Peningkatan sosialisasi, edukasi, dan keterbukaan informasi publik terkait penanganan pascapandemi COVID-19 • Peningkatan efektivitas pemanfaatan ruang • Meningkatkan kesiapsiagaan aparatur dalam penanganan keamanan dan ketertiban wilayah pascapandemi COVID-19
12	Menjamin pola konsumsi dan produksi yang berkelajutan	• Peningkatan sentra produksi tanaman pangan • Peningkatan ketersediaan, distribusi, konsumsi, dan keamanan pangan daerah • Peningkatan sinergitas penanganan daerah rawan pangan • Peningkatan kualitas produk pertanian yang bedaya saing
13	Melaksanakan aksi-aksi penting untuk mengahiri perubahan iklim beserta dampaknya	• Optimalisasi pengendalian pencemaran dan perusakan lingkungan hidup • Peningkatan ketersediaan ruang terbuka hijau yang dikelola pemerintah, masyarakat, dan dunia usaha
14	Menjaga keberlanjutan penggunaan sumber daya laut, pantai dan pesisir bagi pembangunan berkelanjutan	
15	Melindungi, memperbaiki dan mendorong penggunaaan ekosisem terestrial yang berkelanjutan, management hutan secara berkelanjutan, menghilangkan proses penggurunan, serta menghentikan degradasi lahan dan kepunahan biodiversity.	• Optimalisasi pengendalian pencemaran dan perusakan lingkungan hidup • Peningkatan ketersediaan ruang terbuka hijau yang dikelola pemerintah, masyarakat, dan dunia usaha • Peningkatan efektivitas pemanfaatan ruang
16	Mendorong masyarakat yang damai dan inklusif bagi pembangunan berkelanjutan, menyediakan akses keadilan bagi seluruh penduduk serta membangun institusi-institusi yang efektif, akuntabel dan inklusif di semua level	• Peningkatan kualitas sumber daya aparatur dan penilaian terhadap kinerja aparatur pemerintah daerah • Peningkatan kerja sama multisektoral dalam penanganan pascapandemi COVID-19 • Peningkatan kualitas perencanaan dan penganggaran terintegrasi, serta menghasilkan inovasi daerah yang ditunjang oleh hasil kelitbangan • Penguatan kebijakan dan regulasi dalam mengawal pemulihan pascapandemi COVID-19 (kelembagaan, SOP, koordinasi, dll) • Penguatan aparatur dan sistem pengawasan pengendalian internal

No	Tujuan TPB	Arah Kebijakan Kabupaten Bandung Tahun 2021
		• Optimalisasi sumber-sumber pendapatan dan pemanfaatan aset daerah untuk mendukung peningkatan pendapatan daerah
17	Memperkuat pemanfaatan implementasi dan revitalisasi kerjasama global bagi pembangunan berkelanjutan	

Sumber: Hasil Analisis Bappeda, 2020

4.2.3.2. Kebijakan Terkait Standar Pelayanan Minimal

Disamping SDG's, adapun Standar Pelayanan Minimal (SPM) yang merupakan ketentuan mengenai jenis dan mutu pelayanan dasar yang merupakan urusan pemerintah wajib yang berhak diperoleh setiap warga negara secara minimal. SPM menjadi pedoman dalam penyusunan arah kebijakan pembangunan daerah sesuai dengan Undang-undang Nomor 23 Tahun 2014 tentang Standar Pelayanan Minimal, bahwa terdapat 6 (enam) urusan pemerintahan wajib yang berkaitan dengan pelayanan dasar yang terdiri dari pendidikan; kesehatan; pekerjaan umum dan penataan ruang; perumahan rakyat dan kawasan permukiman; ketentraman, ketertiban umum, dan perlindungan masyarakat; dan sosial. Adapun jenis pelayanan dasar yang berhak diperoleh setiap masyarakat sesuai kewenangan kabupaten/kota adalah sebagai berikut:

1. Pendidikan anak usia dini;
2. Pendidikan dasar;
3. Pendidikan kesetaraan;
4. Pelayanan kesehatan ibu hamil;
5. Pelayanan kesehatan ibu bersalin;
6. Pelayanan kesehatan bayi baru lahir;
7. Pelayanan kesehatan balita;
8. Pelayanan kesehatan pada usia pendidikan dasar;
9. Pelayanan kesehatan pada usia produktif;
10. Pelayanan kesehatan pada usia lanjut;
11. Pelayanan kesehatan penderita hipertensi;
12. Pelayanan kesehatan penderita diabetes melitus;
13. Pelayanan kesehatan orang dengan gangguan jiwa berat;
14. Pelayanan kesehatan orang terduga tuberkulosis;
15. Pelayanan kesehatan orang dengan risiko terinfeksi virus yang melemahkan daya tahan tubuh manusia (*Human Immunodeficiency Virus*);
16. Pemenuhan kebutuhan pokok air minum sehari-hari;
17. Penyediaan pelayanan pengolahan air limbah domestik;
18. Penyediaan dan rehabilitasi rumah yang layak huni bagi korban bencana kabupaten/kota;
19. Fasilitasi penyediaan rumah yang layak huni bagi masyarakat yang terkena relokasi program Pemerintah Daerah kabupaten/kota;
20. Pelayanan ketentraman dan ketertiban umum;
21. Pelayanan informasi rawan bencana;
22. Pelayanan pencegahan dan kesiapsiagaan terhadap bencana;
23. Pelayanan penyelamatan dan evakuasi korban bencana;
24. Pelayanan penyelamatan dan evakuasi korban kebakaran;
25. Rehabilitasi sosial dasar penyandang disabilitas telantar di luar panti;
26. Rehabilitasi sosial dasar anak telantar di luar panti;
27. Rehabilitasi sosial dasar lanjut usia telantar di luar panti;
28. Rehabilitasi sosial dasar tuna sosial khususnya gelandangan dan pengemis di luar panti; dan

29. Perlindungan dan jaminan sosial pada saat dan setelah tanggap darurat bencana bagi korban bencana kabupaten/kota.

Penyusunan RKPD tahun 2021 menggunakan target dan capaian SPM dengan rencana capaian target sasaran terukur dari *output* kegiatan dan *outcome* program. Berikut kebijakan Kabupaten Bandung tahun 2021 yang disandingkan dengan SPM 6 urusan pemerintahan wajib yang berkaitan dengan pelayanan dasar.

TABEL 4.12.
ARAH KEBIJAKAN PEMBANGUNAN KABUPATEN BANDUNG TAHUN 2021 BERDASARKAN STANDAR PELAYANAN MINIMAL (SPM)

No	Urusan SPM	Kebijakan Kabupaten Bandung Tahun 2021
1	Pendidikan	• Perluasan penyelenggaraan pendidikan formal dan non formal • Perluasan dan perbaikan akses pendidikan bagi masyarakat berstandar COVID-19 • Peningkatan kualitas SDM Pendidikan dan sarana pendidikan berakreditasi A • Perbaikan metode pembelajaran dan penambahan kurikulum berdasarkan protokol COVID-19
2	Kesehatan	• Peningkatan standar kualitas pelayanan kesehatan dan penguatan health security • Peningkatan pola hidup bersih dan sehat (PHBS) serta gerakan masyarakat sehat (GERMAS) • Standardisasi protokol kesehatan daerah bagi seluruh sektor • Peningkatan pemberdayaan perempuan dan anak serta pengarusutamaan gender
3	Pekerjaan umum dan penataan ruang	• Peningkatan sistem pengelolaan irigasi partisipatif • Peningkatan sosialisasi, edukasi, dan keterbukaan informasi publik terkait penanganan pascapandemi COVID-19 • Peningkatan efektivitas pemanfaatan ruang
4	Perumahan rakyat dan kawasan permukiman	• Peningkatan ketersediaan air bersih • Peningkatan kapasitas infrastruktur sanitasi lingkungan • Peningkatan penyediaan rumah layak huni bagi masyarakat • Peningkatan sosialisasi, edukasi, dan keterbukaan informasi publik terkait penanganan pascapandemi COVID-19
5	Ketentraman, ketertiban umum, dan perlindungan masyarakat	• Meningkatkan kesiapsiagaan aparatur dalam penanganan keamanan dan ketertiban wilayah pascapandemi COVID-19 • Peningkatan kesiagaan dan pencegahan bahaya kebakaran • Peningkatan upaya pencegahan terjadinya bencana dan dampak bencana • Peningkatan infrastruktur rawan banjir
6	Sosial	• Peningkatan pemberdayaan perempuan dan anak serta pengarusutamaan gender • Peningkatan daya beli masyakat miskin dan terdampak pascapandemi COVID-19 • Peningkatan perluasan kesempatan kerja • Perlindungan bagi pekerja dan pencari kerja pascapandemi COVID-19

Sumber: Hasil Analisis Bappeda, 2020

4.2.3.3. Kebijakan Terkait Penataan Ruang Wilayah

Untuk menjamin implementasi rencanan pembangunan secara efektif dan efisien, strategi dan kebijakan pembangunan Kabupaten Bandung dilakukan dengan mengadopsi perencanaan yang berbasis kewilayahan dalam Rencana Tata Ruang Wilayah (RTRW) Kabupaten Bandung Tahun 2016-2036. Mengacu pada RTRW, arahan pembangunan Kabupaten Bandung tahun 2021 antara lain meliputi arahan perwujudan struktur ruang dan arah perwujudan pola ruang. Arah perwujudan struktur ruang antara lain:

1. Perwujudan pusat kegiatan, melalui:
   a. Pengembangan dan Penataan Pusat Kegiatan Lingkungan (PKL) Soreang – Kutawaringin – Katapang, melalui pembangunan dan pengembangan Pasar Induk dan Pasar Industri Soreang, Kutawaringin, Katapang
   b. Pengembangan dan penataan Pusat Kegiatan Lingkungan Promosi (PKLp)
   c. Pengembangan dan penataan Pusat Pelayanan Kawasan (PPK) melalui penyediaan Terminal Tipe C
   d. Pengembangan dan penataan Pusat Pelayanan Lingkungan (PPL)
2. Perwujudan sistem jaringan prasarana utama, melalui:
   a. Pengembangan sistem jaringan jalan, melalui peningkatan jaringan jalan (Arteri Primer, Keloktor Primer 1, Kolektor Primer 4 (K4)), peningkatan jalan (Arteri Primer, Keloktor Primer 1), pembangunan jalan (Arteri Primer, Keloktor Primer 1), pembangunan jaringan jalan (Kolektor Primer 2 (K-2), Kolektor Primer 4 (K4), Lokal Primer), pengembangan dan penataan jaringan jalan (Lokal Primer, Kolektor Sekunder)
   b. Pengembangan sistem jaringan perkerataapian, melalui pembangunan jalur ganda KA, peningkatan jalur KA, reaktivasi jalur KA perkotaan, elektrifikasi jalur KA, pembangunan *dry port* Bandung *Urban Railway Transport Development Electrification*, pengembangan monorel Bandung Raya, peningkatan jaringan prasarana jalan rel untuk mendukung pengembangan pelabuhan darat (*dry port*), perbaikan persinyalan kereta api, penggantian moda angkutan umum massal jalan raya, pembangunan jalur LRT (*Light Rapid Transport*), pembangunan jalur kereta api cepat Jakarta-Bandung, peningkatan prasarana perkeretaapian, pembangunan stasiun kereta api untuk angkutan barang, penambahan sarana KRD baru beserta perbaikan dipo/bengkelnya, perbaikan antara KA dan jalan, pengembangan stasiun angkutan penumpang, pembangunan stasiun dan depo sebagai bagian dari pembangunan Kereta Cepat Jakarta – Bandung.
   c. Pengembangan jaringan sistem transportasi udara, melalui pengembangan Bandar Udara khusus pertahanan dan keamanan (Lanud Sulaeman) dan ruang udara untuk penerbangan
   d. Pengembangan angkutan orang, melalui pengembangan angkutan taksi, pengembangan angkutan pariwisata, angkutan dengan tujuan tertentu, angkutan kawasan tertentu
3. Perwujudan sistem jaringan prasarana lainnya, antara lain sistem pengembangan sumber daya air, sistem jaringan prasana energi/kelistrikan, sistem jaringan telekomunikasi, sistem jaringan prasaarana lingkungan persampahan, sistem pengolahan dan pengelolaan air limbah dan limbah B3, sistem jaringan prasarana lingkungan drainase, sistem pelayanan air minum, sistem jaringan jalur dan ruang evakuasi bencana.

Seperti yang telah dicantumkan dalam RTRW Kabupaten Bandung 2016-2036, Selain mengacu pada perwujudan struktur ruang, arahan pembangunan Kabupaten Bandung 2021 harus turut pula memperhatikan arah perwujudan pola ruang antara lain:

1. Perwujudan pola ruang, melalui penataan guna lahan pada kawasan lindung, melalui:
   a. Penataan guna lahan pada hutan lindung, melalui rehabilitasi kawasan hutan lindung
   b. Perlindungan bagi kawasan dibawahnya, melalui Penetapan kawasan-kawasan resapan air atau kawasan yang berfungsi hidrologis untuk menjamin ketersediaan sumberdaya air
   c. Perlindungan setempat, antara lain melalui penetapan kawasan sempadan sungai, pengamanan daerah aliran sungai di beberapa kecamatan yang dilalui DAS Citarum

d. Kawasan suaka alam, pelestarian alam, dan cagar budaya, melalui Pelestarian dan pemeliharaan keanekaragaman nabati dan hayati
e. Rawan bencana, melalui Pembatasan pembangunan (lahan terbangun)

2. Penataan guna lahan pada kawasan budidaya, melalui:
   a. Kawasan peruntukan hutan produksi, melalui pemantauan dan pengendalian pemanfaatan hutan produksi untuk menjamin Kelestarian Hutan
   b. Kawasan peruntukan hutan rakyat, melalui Pengelolaan dan pengawasan pemanfaatan Hutan Rakyat, Penyediaan lembaga Pengelolaan Hutan Bersama Masyarakat (PHBM) dan Lembaga Masyarakat Desa Hutan (LMDH)
   c. Kawasan peruntukan hortikultura, melalui Mempertahankan kawasan potensi hortikulutra, mempertahankan kawasan potensi hortikulutra, pengembangan dan penguatan kelembagaan petani
   d. Kawasan peruntukan perkebunan, melalui pengembangan sentra perkebunan rakyat komoditas cengkeh, kelapa, kopi, teh, tembakau.
   e. Kawasan peruntukan peternakan, melalui pengembangan dan fasilitasi ternak besar, kecil, dan unggas.
   f. Kawasan peruntukan kegiatan perikanan, melalui intensifikasi budidaya perikanan,
   g. Kawasan peruntukan kegiatan pertambangan, melalui pengembangan dan pemanfaatan lahan yang sudah berkembang untuk pengembangan sentra industri rumah tangga/UMKM/UKM
   h. Kawasan peruntukan kegiatan pariwisata, melalui penataan kawasan wisata buatan dan pengembangan dan penataan kawasan wisata.
   i. Kawasan peruntukan permukiman, melalui pengembangan hunian vertical pada kawasan permukiman perkotaan, Penataan dan peningkatan sarana dan pelayanan dasar permukiman peerkotaan, pengembangan kawasan siap bangun secara kemitraan antara pemerintah dengan masyarakat, penyediaan perumahan perdesaan melalui bantuan pemerintah dan pembangunan perumahan swadaya.
   j. Kawasan peruntukan perdagangan dan jasa, melalui pengaturan dan pengendalian jumlah sarana di tiap lingkungan
   k. Kawasan peruntukan lainnya, melalui pengembangan fasilitas sosial dan fasilitas umum
   l. Perwujudan kawasan strategis kabupaten, melalui pengembangan kawasan agropolitan Ciwidey – Pasirjambu – Rancabali dan agropolitan Pangalengan.

4.2.3.4. Kebijakan Terkait Penanganan COVID-19

Sebagai tahun yang diarahkan pada pemulihan dampak pascapandemi COVID-19, salah satu prioritas Pemerintah Kabupaten Bandung di tahun 2021 adalah menyusun kebijakan-kebijakan terkait penanganan COVID-19. Sesuai dengan tema yang ditetapkan untuk tahun 2021, yakni Peningkatan Kualitas Sumber Daya Manusia melalui Penguatan Sistem Kesehatan serta Pemulihan Sosial Ekonomi Daerah, maka kebijakan yang disusun berkaitan dengan penanganan COVID-19 terbagi atas 2 (dua) bagian, yakni kebijakan penguatan sistem kesehatan melalui penetapan protokol kesehatan pada era new normal dan kebijakan pemulihan ekonomi daerah.

A. Protokol Kesehatan pada Era New Normal

World Health Organization (WHO) menyebutkan bahwa pandemi COVID-19 masih jauh dari selesai. Beberapa ahli bahkan memperkirakan pandemi ini akan bertahan hingga 1-2 tahun ke depan. Meski demikian, pemerintah perlu mempertimbangkan kemampuan ekonomi wilayahnya demi keberlangsungan pembangunan dan kesejahteraan penduduknya. Atas dasar hal tersebut, maka Pemerintah Pusat mengeluarkan kebijakan 'normal baru' (*new normal*), yakni skenario untuk mempercepat penanganan COVID-19 dalam aspek kesehatan dan sosial-ekonomi. Pemerintah Indonesia telah mengumumkan rencana untuk mengimplementasikan skenario *new normal* dengan mempertimbangkan studi epidemiologis dan kesiapan regional.

Dalam melaksanakan kebijakan *new normal*, WHO telah menetapkan beberapa indikator skenario *new normal* untuk dipatuhi oleh seluruh negara di dunia dalam rangka menyesuaikan kehidupan normal baru. Indikator yang dimaksud adalah:

1. Tidak menambah penularan atau memperluas penularan, atau semaksimalnya mengurangi penularan
2. Menggunakan indikator sistem kesehatan yakni seberapa tinggi adaptasi dan kapasitas dari sistem kesejatan bisa merespons untuk pelayanan COVID-19
3. Surveilans yakni cara menguji seseorang atau sekelompok kerumunan apakah dia berpotensi memiliki COVID-19 atau tidak sehingga dilakukan tes masif

Berdasarkan indikator-indikator tersebut, Bappenas mengeluarkan ukuran keberhasilan dari pelaksanaan *new normal* yang diterjemahkan dari masing-masing indikator dari WHO. Adapun ukuran keberhasilan tersebut dibagi ke dalam 3 (tiga) kategori sebagai berikut:

1. <u>Epidemiologi</u>

   Untuk menilai ukuran keberhasilan pelaksanaan *new normal* dilihat dari segi epidemiologi, digunakan indikator Reproduksi Efektif (Rt). Indikator reproduksi efektif digunakan untuk mengevaluasi penyebaran penyakit. Indikator epidemiologi merujuk pada kecenderungan kasus positif, meninggal dunia, orang dalam pemantauan (ODP) dan pasien dalam pengawasan (PDP). Pada prinsipnya, perhitungan reproduksi efektif adalah jumlah kasus baru saat ini yang merupakan hasil penularan kasus infeksi masa lalu. Pada perhitungan reproduksi efektif, digunakan asumsi satu orang terinfeksi dapat menginfeksi hanya satu orang lainnya. Artinya, jika angkanya kurang dari 1, kasus terinfeksi COVID-19 tidak lagi menginfeksi orang lain.

   Indikator reproduksi efektif menggunakan rumus berikut:

   Rt = Ro pada waktu t < 1 selama 2 minggu

   Data yang digunakan untuk perhitungan ini adalah jumlah kasus positif kumulatif harian. Indikator tersebut mengindikasikan bahwa apabila pada masa waktu 2 minggu angka reproduksi efektif masih berada di bawah nilai 1, maka penyebaran COVID-19 dapat terkendali.

2. <u>Sistem Kesehatan</u>

   Indikator sistem kesehatan mengukur sejauh mana kesiapan pemerintah dalam menghadapi kasus COVID-19 di wilayahnya masing-masing ditinjau dari segi kesediaan sarana kesehatan yang dibutuhkan, yaitu jumlah tempat tidur. Pada kriteria sistem kesehatan, digunakan 2 (dua) indikator, yaitu jumlah tempat tidur isolasi, ICU, dan HCU untuk pasien terkonfirmasi positif yang dirawat, dan jumlah tempat tidur RS rujukan untuk jumlah netto PDP, ODP, dan kasus positif COVID-19.

   a. $$\frac{\text{Jumlah TT Isolasi + ICU + HCU}}{\text{Jumlah Pasien COVID-19 Dirawat}} > 1{,}2$$

   Keterangan:
   - Jumlah TT Isolasi + ICU + HCU adalah tempat tidur di R Isolasi + R ICU + R HCU di RS rujukan COVID-19
   - Jumlah pasien COVID-19 dirawat adalah jumlah pasien terkonfirmasi positif Covid-19 dan dirawat di RS

   b. $$\frac{\text{Jumlah TT RS Rujukan}}{\text{Jumlah Net PDP + Net ODP + COVID-19}} > 1{,}2$$

   Keterangan:
   - Jumlah TT RS Rujukan adalah jumlah seluruh tempat tidur yang tersedia di RS rujukan COVID-19
   - Net PDP = Total PDP - PDP sembuh - PDP meninggal dunia
   - Net ODP = Total ODP - ODP sembuh - ODP meninggal dunia

- COVID-19 = kasus positif COVID-19 yang dirawat

3. Surveilans

Surveilans kesehatan masyarakat menyangkut kemampuan sistem kesehatan masyarakat untuk melakukan pemantauan, seperti deteksi kasus atau *testing*, pemantauan mobilitas penduduk serta pelacakan kontak. Untuk mengetahui surveilans pandemi COVID-19, digunakan indikator berupa:

a. **Jumlah tes per kasus positif > 20**
   Keterangan: *Positivity rate* < 5%

b. **Jumlah tes per hari ≥ 30.000 (Nasional)**
   Keterangan: Masing-masing provinsi memiliki *threshold* yang berbeda, secara akumulatif *threshold* nasional adalah 30.000 tes per hari

Dalam melakukan pengukuran untuk kriteria surveilans, dibutuhkan data-data hasil tes kumulatif daerah, yang terdiri atas jumlah kasus positif COVID-19 kumulatif, jumlah tes kumulatif, dan jumlah tes per hari.

Ukuran indikator pada epidemiologi dan sistem kesehatan dapat diterjemahkan ke dalam kuadran tingkat kesiapan untuk memulai kegiatan ekonomi yang dibagi atas 4 tahap dilihat dari tingkat pertumbuhan virus dan tingkat kesiapan sistem kesehatan seperti yang terdapat pada gambar berikut.

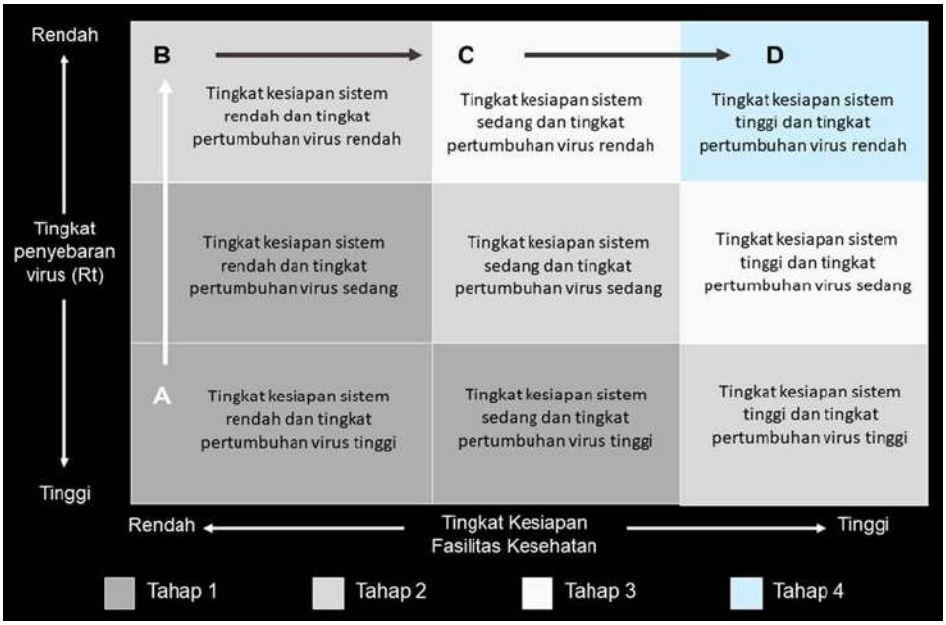

GAMBAR 4.2.
TINGKAT KESIAPAN PEMULIHAN EKONOMI
Sumber: McKinsey, 2020 dalam covid.bappenas.go.id, 2020

Pemulihan ekonomi diperlukan secara bertahap mengikuti kerangka transmisi pemulihan ekonomi daerah berdasarkan pergeseran kuadran kesiapan. Proses transmisi pada masing-masing tahapan pergeseran kuadran adalah sebagai berikut:

a. A ke B

Pada tahap ini tingkat pertumbuhan virus tinggi dihadapkan dengan tingkat kesiapan rendah. Pada kondisi ini, daerah perlu memberlakukan PSBB, melakukan pengendalian virus secara ketat, dan meningkatkan sistem kesehatan publik.

b. B ke C

Tahap ini disebut tahap transmisi pemulihan ekonomi, dimana kapasitas layanan terus ditingkatkan dan pertumbuhan virus mulai mampu ditekan. Perbaikan perlu terus dilakukan untuk memungkinkan tahap selanjutnya. Akan tetapi, apabila terjadi peningkatan penyebaran virus maka daerah harus kembali ke tahap sebelumnya.

c. C ke D

Daerah mencapai *new normal* jika layanan kesehatan memadai dan penyebaran virus terkendali. Pada tahap ini pemantauan dan *tracking* masih harus terus dilakukan.

B. Pemulihan Ekonomi Daerah

Pandemi Covid-19 memberikan dampak yang signifikan terhadap perekonomian global, termasuk lokal Kabupaten Bandung. UNPAD (2020) melalui SDGs Center memprediksi bahwa LPE Jawa Barat terkonstraksi ke level 2,4% untuk Tahun 2020. Sektor pariwisata, industri pengolahan, dan perdagangan dirasakan paling terdampak, kira-kira 10% penurunannya dari Tahun 2019. Sayangnya, sektor-sektor ekonomi tersebut merupakan 3 sektor utama yang mendominasi struktur ekonomi Kabupaten Bandung. *Containment measures* yang dikeluarkan oleh setiap negara dan daerah di wilayah Indonesia diprediksi memberikan tantangan yang berat bagi peningkatan laju pertumbuhan ekonomi secara global dan lokal, walaupun penyebaran virus dapat ditahan. *Tradeoff* antara sektor kesehatan dan sektor ekonomi menjadi titik balik dalam penentuan arah kebijakan Kabupaten Bandung di Tahun 2021.

Berdasarkan hasil survei Dinas Koperasi dan UKM (2020), teridentifikasi beberapa permasalahan spesifik pengembangan UKM di masa pandemi: (1) pasokan bahan baku produksi sulit didapat; (2) pemodalan sulit diakses; dan (3) pemasaran produk yang terhambat dikarenakan pembatalan pesanan. Di lain sisi, Pandemi Covid-19 juga diprediksikan memicu krisis pangan dunia (FAO, 2020). Pemerintah Kabupaten Bandung harus dapat merespon terhadap berkurangnya pasokan pangan di wilayah Kabupaten Bandung melalui peningkatan aksesibilitas, konsumsi, dan keamanan pangan untuk 3,77 juta jiwa penduduk Kabupaten Bandung. Pemberlakuan Pembatasan Sosial Berskala Besar (PSBB) sangat mempengaruhi pasokan pangan termasuk di wilayah Bandung Raya. Hal tersebut dikarenakan terhambatnya logistik pangan dari dan keluar wilayah Bandung Raya. Terakhir, omset restoran, hotel, pusat perbelanjaan dan destinasi wisata mengalami penurunan yang signfikan. Penurunan nilai ekonomi ini berdampak pada meningkatnya jumlah karyawan yang dirumahkan. Usaha pariwisata terhenti.

Berpijak dari permasalahan spesifik di masa pandemi tersebut, arah kebijakan pemulihan ekonomi Kabupaten Bandung di tahun 2021 ditetapkan untuk menjawab tantangan laju pertumbuhan ekonomi di Tahun 2021 tidak terus terkontraksi sampai level di bawah 0, kebijakan dibuat untuk memberikan *turning point* bagi sektor ekonomi, sehingga dapat bertahan dan mencapai laju pertumbuhan ekonomi *V-shaped*. 3 skenario kebijakan pemulihan ekonomi di Kabupaten Bandung pada Tahun 2021, meliputi:

1. Penguatan UMKM dan Koperasi;
2. Pengembangan logistik pangan; dan
3. Penguatan investasi pariwisata.

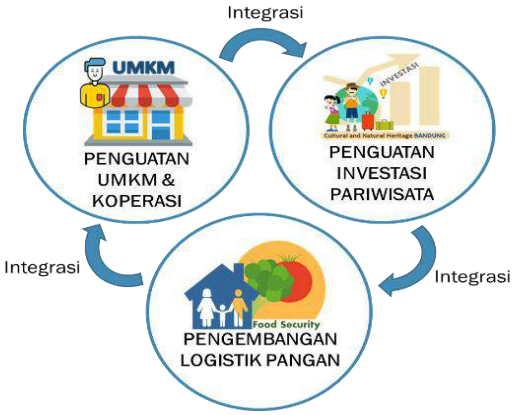

GAMBAR 4.3.
SKENARIO PEMULIHAN EKONOMI DAN LOGISTIK PANGAN
Sumber: Hasil Analisis Bappeda Kabupaten Bandung, 2020

3 skenario tersebut saling terintegrasi satu sama lain untuk memberikan dorongan pertumbuhan ekonomi Kabupaten Bandung.

1. Penguatan UMKM dan Koperasi

Kontribusi sektor industri pengolahan terhadap PDRB Kabupaten Bandung sebesar 53%. Peranan pemerintah Kabupaten Bandung dalam intervensi sektor industri pengolahan difokuskan pada industri kecil, terutama pada UMKM yang disinergiskan oleh koperasi sebagai salah satu bentuk kelembagaan ekonomi masyarakat. Dalam skenario ini, peranan pemerintah adalah menjaga kontinuitas produksi dan mengembangkan diferensiasi produk, membangun rintisan *end-to-end system* dalam pemasaran produk UMKM berbasis digital, serta mengembangkan pusat inovasi dan inkubasi bisnis menjadi kerangka prioritas ketahanan ekonomi lokal.

Skenario penguatan UMKM dan koperasi terdiri atas struktur prioritas kebijakan yang saling berkesinambungan. Keempat prioritas kebijakan ini menjadi penunjang dalam pembentukan klaster-klaster industri dalam wujud Sabilulungan Raksa Desa Bandung 1000 Kampung. Prioritas kebijakan penguatan UMKM dan koperasi terdiri atas:

1. Kontinuitas produksi dan diferensiasi produk UMKM, yang diwujudkan dengan:
   a. Pendampingan dan konsultasi pelaku UMKM;
   b. Fasilitasi penguatan kontinuitas ketersediaan sarana produksi;
   c. Penguatan kolaborasi dan kerjasama dengan berbagai stakeholder meliputi: perguruan Tinggi, perbankan atau institusi lainnya sebagai upaya pendampingan diferensiasi produk dan teknologi produksi;
   d. Pengembangan standar dan protokol kesehatan dalam produksi produk; dan,
   e. Fasilitasi sertifikasi produk.
2. Pembangunan sistem *end-to-end business*, yang diwujudkan dengan:
   a. Pengembangan digitalisasi pemasaran produk UMKM (e-*Commerce*);
   b. Penguatan kolaborasi dan kerjasama dengan KADIN, perbankan atau institusi lainnya sebagai upaya pendampingan pemasaran;
   c. Penguatan branding produk UMKM;
   d. Pengembangan koperasi produksi digital; dan
3. Penguatan Pemodalan UMKM, yang diwujudkan dengan:
   a. Fasilitasi pengembangan Kerjasama perkreditan (*business matching*) dengan perbankan;
   b. Penguatan lembaga BPR sebagai lembaga penyalur kredit usaha kecil;
   c. Penguatan kolaborasi dan kerjasama dengan KADIN atau Lembaga pemodalan lainnya.
4. Pengembangan pusat inovasi dan inkubasi bisnis, yang diwujudkan dengan:
   a. Pendampingan dan konsultasi pelaku UMKM (inkubasi bisnis);
   b. Pemetaan pengembangan business matching;
   c. Penguatan kolaborasi dan kerjasama dengan Perguruan Tinggi atau institusi lainnya sebagai transfer teknologi produksi dan diferensiasi produk, pemasaran, dan branding;
   d. Penguatan *database* UMKM; dan
   e. Penelitian dan pengembangan produk berorientasi ekspor dan substitusi impor.

2. Pengembangan Logistik Pangan

Sementara itu, pengembangan logistik pangan dititikberatkan pada peningkatan aksesibilitas pangan bagi masyarakat Kabupaten Bandung, juga pada peningkatan kesejahteraan petani. Titik fokus pada pengembangan logistik pangan adalah menata dan memperkuat rantai pasok pangan dalam pendekatan deglobalisasi pangan, yakni penguatan produksi pangan lokal. Hal ini dilakukan untuk meningkatkan swasembada pangan sebagai akibat dampak terganggunya jalur distribusi pangan masuk ke wilayah Kabupaten Bandung. Pembatasan perdagangan ekspor-impor di wilayah Indonesia yang mengakibatkan daerah perlu memperkuat ketahanan pangan sendiri melalui pengembangan logistik pangan. Selain itu, menghadapi tantangan adanya paparan virus COVID-19, pemerintah juga perlu mulai mensosialisasikan pergeseran preferensi pangan masyarakat terhadap *healthy food* untuk meningkatkan imunitas masyarakat. Upaya lainnya yang dapat dilakukan oleh pemerintah adalah mengelola ketahanan

pangan rumah tangga, menjaga kontinuitas produksi dan ketersediaan produk pangan, menata distribusi pangan, mensosialisasikan program B2SA dan mengendalikan stabilitas harga pangan.

Melalui kebijakan pengembangan logistik pangan, diharapkan dapat menciptakan kepastian harga pasar, informasi pasokan yang tersedia, transparansi biaya transaksi, dan konsumsi pangan sehat bernutrisi. Sebagai tahap awal pengembangan sistem logistik pangan Kabupaten Bandung, pemerintah menyusun arah kebijakan prioritas program/kegiatan untuk Tahun 2021, antara lain:

1. Penguatan sub-sistem produksi pangan melalui penguatan teknologi produksi dan pendampingan desiminasi teknologi dari lembaga penelitian dan perguruan tinggi.
2. Penguatan kelembagaan simpul pangan tingkat kabupaten.
3. Penguatan kelembagaan simpul pangan pada lingkungan masyarakat terendah.
4. Pengembangan kolaborasi dan kerjasama dengan perguruan tinggi, BULOG, perusahaan layanan pengiriman.
5. Penguatan database pangan *real-time* dan faktual.

3. Penguatan Investasi Pariwisata

Sektor pariwisata sebagai salah satu sektor yang paling terdampak akibat pandemi COVID-19 menjadi komponen yang juga harus diintervensi dalam rangka pemulihan ekonomi. Kabupaten Bandung memiliki banyak objek wisata, khususnya wisata alam, perlu menerapkan kebijakan baru berkaitan dengan menghidupkan kembali sektor pariwisata. Dalam hal ini, pemerintah perlu menyusun dan menerapkan protokol kesehatan di sektor pariwisata demi mendorong perubahan layanan kepariwisataan. Layanan ini termasuk di dalamnya adalah perhotelan, restoran, dan jasa-jasa lainnya. Kebijakan lainnya adalah membangun kembali kepercayaan bersama antara pemerintah dan sektor swasta, memperkuat kolaborasi antar *stakeholder*, dan menata Kawasan pariwisata berbasis *cleanliness*, *health*, dan *safety*.

Untuk mampu menguatkan kembali investasi di bidang pariwisata Kabupaten Bandung, ditetapkan 3 (tiga) tahapan prioritas kebijakan yang mampu menunjang penguatan investasi pariwisata. Ketiga prioritas kebijakan tersebut yaitu:

1. Pengembangan *branding* wisata
   a. Penyusunan dan penerapan protokol CHS (*cleanliness, health, safety*) wisata untuk hotel, restoran, gerai produk wisata, dan kawasan wisata;
   b. Pengembangan branding destinasi wisata;
   c. Promosi wisata; dan
   d. Penguatan kerjasama dan keterlibatan komunitas wisata, masyarakat, dan institusi lainnya dalam *branding* wisata.
2. Penataan Kawasan wisata
   a. Penguatan keterlibatan dan kerjasama dengan komunitas wisata, masyarakat, dan institusi (PTPN, Perhutani) atau pihak swasta lainnya dalam penataan kawasan wisata;
   b. Penataan lingkungan wisata.
   c. Penataan gerai produk wisata.
   d. Aktivasi pusat informasi pariwisata.
   e. Penyusunan masterplan kawasan wisata.
3. Penguatan investasi pariwisata
   a. Penyusunan profil dan proposal investasi kawasan unggulan Kabupaten Bandung.
   b. *Business matching* pelaku dan stakeholder wisata.

4.2.3.5. Kebijakan Terkait Penanganan Stunting

Kementerian Kesehatan menyebutkan bahwa stunting adalah kondisi dimana balita memiliki panjang atau tinggi badan yang kurang jika dibandingkan dengan umur. Balita stunting termasuk masalah gizi kronik yang disebabkan oleh banyak faktor, seperti sosial ekonomi, gizi ibu saat hamil, kesakitan pada bayi, dan kurangnya asupan gizi pada bayi. Balita stunting di masa yang akan datang akan mengalami kesulitan dalam mencapai perkembangan fisik dan kognitif yang optimal. Apabila tidak ditangani sejak

dini, kondisi stunting dapat menimbulkan dampak baik jangka pendek maupun jangka panjang. Dampak jangka pendek dari kondisi stunting adalah peningkatan kejadian kesakitan dan kematian, perkembangan kognitif, motorik, dan verbal pada anak tidak optimal, dan peningkatan biaya kesehatan. Sementara dampak jangka panjang dari kondisi stunting adalah postur tubuh yang tidak optimal saat dewasa (lebih pendek dibandingkan pada umumnya), meningkatnya risiko obesitas dan penyakit lainnya, menurunnya kesehatan reproduksi, kapasitas belajar dan performa yang kurang optimal saat masa sekolah, dan produktivitas dan kapasitas kerja yang tidak optimal. Hal-hal tersebut yang menjadikan stunting sebagai permasalahan strategis yang perlu ditangani untuk menciptakan sumber daya manusia yang unggul di masa yang akan datang dan memiliki kemampuan yang optimal dalam meneruskan pembangunan wilayah.

Dalam upaya menanggulangi permasalahan stunting daerah, Pemerintah Kabupaten Bandung menyusun kebijakan yang disahkan ke dalam Peraturan Bupati Nomor 74 Tahun 2019 tentang Percepatan Pencegahan dan Penanggulangan Stunting. Penyusunan kebijakan ini menimbang beberapa hal, diantaranya adalah: 1) dalam rangka mendukung program prioritas nasional sebagai upata penurunan stunring perlu dilakukan dengan pendekatan multisektor melalui sinkronisasi program kegiatan di tingkat pusat dan daerah secara cepat, akurat, transparan, dan akuntabel; 2) kejadian stunting pada anak berusia di bawah 5 (lima) tahun akibat dari kekurangan giizi kronis masih banyak terjadi yang dipengaruhi oleh berbagai faktor, diantaranya faktor lingkungan dan faktor keturunan; dan 3) untuk memberikan pedoman dalam kegiatan peningkatan status gizi dan kualitas sumber daya manusia masyarakat diperlukan pengaturan mengenai percepatan pencegahan dan penanggulangan stunting. Sasaran dari kebijakan pencegahan dan penanggulangan stunting terdiri atas 2 (dua) jenis intervensi, yakni intervensi gizi spesifik, yang meliputi ibu hamil, ibu menyusui dan anak di bawah usia 6 (enam) bulan, dan ibu menyusui dan anak usia 7 (tujuh) sampai dengan 23 (dua puluh tiga) bulan, serta intervensi gizi sensitif yang meliputi masyarakat umum. Adapun rincian kegiatan intervensi dari masing-masing sasaran adalah sebagai berikut:

1. Kegiatan intervensi gizi spesifik dengan sasaran ibu hamil meliputi:
   a. memberikan makanan tambahan pada ibu hamil untuk mengatasi kekurangan energi dan protein kronis;
   b. mengatasi kekurangan zat besi dan asam folat;
   c. mengatasi kekurangan iodium;
   d. menanggulangi kecacingan pada ibu hamil; dan
   e. melindungi ibu hamil yang mengalami penyulitan.
2. Kegiatan intervensi gizi spesifik dengan sasaran ibu menyusui dan anak di bawah usia 6 (enam) bulan meliputi:
   a. mendorong inisiasi menyusu dini; dan
   b. mendorong pemberian air susu ibu ekslusif.
3. Kegiatan intervensi gizi spesifik dengan sasaran ibu menyusui dan anak usia 7 (tujuh) sampai dengan 23 (dua puluh tiga) bulan meliputi:
   a. mendorong melanjutkan pemberian air susu ibu hingga usia 23 (dua puluh tiga) bulan didampingi oleh pemberian makanan pendamping air susu ibu;
   b. menyediakan obat cacing;
   c. menyediakan suplementasi zink;
   d. melakukan fortifikasi zat besi kedalam makanan;
   e. memberikan perlindungan terhadap ibu menyusui yang mengalami penyulitan memberikan imunisasi lengkap; dan
   f. melakukan pencegahan dan pengobatan diare.
4. Kegiatan intervensi gizi sensitif dengan sasaran dengan sasaran masyarakat umum meliputi:
   a. menyediakan dan memastikan akses pada air bersih;
   b. menyediakan dan memastikan akses pada sanitasi;

c. melakukan fortifikasi bahan pangan;
d. menyediakan akses kepada layanan kesehatan dan keluarga berencana;
e. menyediakan jaminan kesehatan nasional;
f. menyediakan jaminan persalinan universal;
g. memberikan pendidikan pengasuhan pada orang tua;
h. memberikan pendidikan anak usia dini universal;
i. memberikan pendidikan gizi masyarakat;
j. memberikan edukasi kesehatan seksual dan reproduksi, serta gizi pada remaja;
k. menyediakan bantuan dan jaminan sosial bagi keluarga miskin; dan
l. meningkatkan ketahanan pangan dan gizi.

Implementasi kebijakan pencegahan dan penanggulangan stunting di Kabupaten Bandung menggunakan beberapa pendekatan, diantaranya adalah: 1) Kemandirian Keluarga yang dilakukan dalam bentuk upaya promotif dan preventif melalui intervensi perubahan perilaku individu, masyarakat, dan keluarga; 2) Gerakan Masyarakat Hidup Sehat (Germas) yang dilaksanakan untuk menyinergikan tindakan upaya promotif dan preventif masalah stunting serta meningkatkan produktivitas masyarakat; dan 3) Gerakan 1000 (Seribu) Hari Pertama Kelahiran (HPK) yang dilakukan melalui penggalangan partisipasi dan kepedulian para pemangku kepentingan kebutuhan gizi janin maupun bayi pada 1000 (seribu) HPK.

Upaya pencegahan dan penanggulangan stunting terintegrasi dilaksanakan dengan menggunakan pendekatan Holistik, Integratif, Tematik, dan Spasial (HITS). Upaya pencegahan stunting akan lebih efektif apabila intervensi gizi spesifik dan sensitive dilakukan secara terintegrasi atau terpadu. Beberapa penelitian baik dari dalam maupun luar negeri telah menunjukkan keberhasilan pendekatan terintegrasi yang dilakukan pada sasaran prioritas di lokasi fokus dalam pencegahan dan penanggulangan stunting. Pemetaan kegiatan sektor atau perangkat daerah terkait dalam pencegahan stunting secara rinci terdapat dapat Rencana Aksi Daerah Percepatan dan Penanggulangan Stunting.

4.3. Inovasi Pembangunan Tahun 2021

Dalam rangka mewujudkan percepatan pembangunan daerah yang menjadi tuntutan pesatnya pertumbuhan global, perlu disusun konsep-konsep baru yang kreatif dan inovatif sebagai substitusi dari konsep *business as usual* yang sudah kurang tepat lagi untuk diterapkan. Konsep-konsep baru tersebut yang kemudian menjadi pendorong percepatan pembangunan daerah. Terlebih lagi dalam era modernisasi, dimana daya saing daerah tidak saja dituntut untuk dapat unggul dalam lingkup nasional, tetapi juga dituntut untuk unggul dan dapat berdaya saing di lingkup global. Didasari pertimbangan tersebut, Pemerintah Kabupaten Bandung merumuskan 2 (dua) inovasi pembangunan daerah untuk tahun 2021.

Penetapan inovasi substansi rencana didorong sebagai upaya mendukung terciptanya rencana pembangunan yang efektif dan mengakomodir terlaksananya percepatan pembangunan Kabupaten Bandung. Inovasi substansi rencana pembangunan Kabupaten Bandung tahun 2021 diarahkan pada upaya peningkatan efektivitas dan efisiensi pembangunan. Inovasi yang dilakukan oleh Kabupaten Bandung sesuai perencanaan pembangunan dengan pendekatan holistik-tematik, integratif, dan spasial sesuai dengan pemerintah pusat untuk meningkatkan efektivitas dan efisiensi sasaran agenda prioritas nasional.

Landasan penyusunan inovasi di tahun 2021 tetap mengacu pada konsep perencanaan tematik yang tertuang dalam RPJMD Kabupaten Bandung Tahun 2016-2021, meliputi tematik pariwisata, tematik investasi, tematik pendidikan, tematik kemiskinan, dan tematik kesehatan. Penetapan lima tematik pembangunan ini sejalan dalam mendukung optimalisasi pengembangan kapasitas masyarakat lokal, serta optimalisasi pengembangan potensi wilayah. Dengan demikian diharapkan mampu mendorong pengembangan wilayah. Dalam implementasinya pengembangan lima tematik diarahkan pada tercapainya pembangunan 1000 kampung yang terbagi kedalam enam klasifikasi, meliputi kampung agro, kampung home industry, kampung kuliner, kampung panorama, kampung seni dan budaya serta kampung jasa/edukasi.

Pembangunan tematik Kabupaten Bandung Tahun 2016-2021 memiliki pengertian sebagai pembangunan terpadu yang mengkaitkan beberapa tema pembangunan dalam rangka mewujudkan pembangunan yang lebih terintegrasi, serta agar memiliki kesamaan tujuan antar sektor pembangunan. Pemilihan konsep tematik didasarkan pada persoalan eksisting, yang mana sektor-sektor pembangunan cenderung berfokus pada pembangunan sektor masing-masing dengan mengabaikan keterkaitannya dengan sektor lain. Terkotak-kotakkannya sektor pembangunan seringkali mengakibatkan adanya ketidaksinkronan pembangunan antar sektor yang dapat menghambat pembangunan wilayah. Melalui pengembangan tematik diharapkan akan tercipta sinergi yang memperkuat pembangunan wilayah.

GAMBAR 4.4.
KONSEP PERENCANAAN TEMATIK DALAM RPJMD TAHUN 2016-2021
Sumber: Hasil Analisis Bappeda Kabupaten Bandung, 2020

Konsep tematik yang akan diterapkan di tahun 2021 dirasa mampu untuk menunjang efektivitas dan efisiensi pelaksanaan pembangunan mengingat tujuan utama dari tematik ini adalah untuk sinergisasi berbagai sektoral dalam memecahkan permasalahan melalui pembangunan tematik. Hal ini sejalan dengan upaya pemerintah dalam menunjang proses penanggulangan kondisi pascapandemi COVID-19 yang menjadi fokus dalam perencanaan pembangunan di tahun 2021. Penanggulangan dampak yang muncul akibat pandemi COVID-19 memerlukan kerja sama yang sinergi antar sektoral. Disamping itu, tematik yang diusung dalam konsep ini juga sejalan dengan fokus prioritas pembangunan untuk tahun 2021, yakni kesehatan dan kemiskinan, sebagai dua tema yang paling terdampak oleh pandemi COVID-19, pariwisata dan investasi sebagai intervensi terhadap perekonomian yang diupayakan untuk pulih di tahun 2021, serta pendidikan sebagai sektor yang juga terdampak oleh pandemi.

Pemilihan lima tematik pembangunan didasarkan pada potensi eksisting serta prediksi prospek pengembangan kedepan. Dengan pengembangan lima tematik pembangunan ini diharapkan akan menjadi pendorong percepatan pencapaian target pembangunan Kabupaten Bandung tahun 2016-2021 serta mendorong percepatan pencapaian visi pembangunan Kabupaten Bandung dalam memantapkan pembangunan Kabupaten Bandung yang maju, mandiri dan berdaya saing pada tahun 2021. Dalam implementasinya ke dalam program dan kegiatan Perangkat Daerah, disusun matriks keterkaitan yang di dalamnya mencakup turunan dari arahan masing-masing konsep integrasi perencanaan pembangunan

tematik ke dalam Program Pembangunan Derah (PPD) berikut dengan indikator dan targetnya, sampai dengan program, kegiatan, dan Perangkat Daerah penanggung jawab. Adapun matriks keterkaitan tematik dengan program pembangunan daerah terdapat pada Tabel 4.12.

TABEL 4.13.

MATRIKS KETERKAITAN TEMATIK DENGAN PROGRAM PEMBANGUNAN DAERAH KABUPATEN BANDUNG

Tematik	Arahan RPJMD		Program Pembangunan Daerah	Indikator	Target	
	Lintas PD	Eksternal			Kinerja	Satuan
Pariwisata	Meningkatkan aksesibilitas menuju objek wisata	Membangun angkutan wisata yang menghubungkan beberapa objek wisata dan sentra kerajinan lokal dalam satu paket wisata	Program peningkatan kualitas pelayanan transportasi	Moda share	2,25	
				Level of Service (LOS) jalan	C	
		Menyiapkan sarana prasarana yang mengandung muatan pariwisata (jalan, PJU, rute sepeda di jalur wisata)	Program peningkatan kualitas pelayanan transportasi	Moda share	2,25	
				Level of Service (LOS) jalan	C	
	Membangun, merehab, dan memelihara sarana prasarana pada objek wisata	Menata kawasan objek wisata dan sekitarnya yang terintegrasi pariwisata (mural, trotoar)	Program peningkatan kualitas kawasan permukiman	Persentase penggunaan lahan sesuai dengan tata ruang	58	%
			Program pengembangan kebudayaan dan kepariwisataan daerah	Jumlah kunjungan wisata	3.000.000	Kali
		Menjamin kelestarian lingkungan di kawasan wisata, menyediakan TPS	Program pengendalian pencemaran dan kerusakan lingkungan hidup	Indeks kualitas air	29	
				Indeks kualitas udara	80	
				Persentase pengelolaan sampah	65	%
	Mengembangkan sektor-sektor lain pendukung pariwisata, misal sektor perdagangan, hotel, dan restoran	Menyiapkan muatan iklan promosi pariwisata pada sektor perdagangan, hotel, dan restoran	Program pengembangan perdagangan dan jasa yang kompetitif	Persentase pertumbuhan sektor perdagangan besar dan eceran, reparasi mobil dan sepeda motor dalam PDRB	6,19	%
			Program pengembangan kebudayaan dan kepariwisataan daerah	Persentase pertumbuhan sektor penyediaan akomodasi dan makan minum dalam PDRB	6,5	%

Tematik	Arahan RPJMD		Program Pembangunan Daerah	Indikator	Target	
	Lintas PD	Eksternal			Kinerja	Satuan
	Meningkatkan kesadaran masyarakat akan sapta pesona pariwisata		Program pengembangan kebudayaan dan kepariwisataan daerah	Jumlah kunjungan wisata	3.000.000	Kali
	Meningkatkan inovasi promosi pariwisata	Menyiapkan kebijakan insentif untuk menarik investasi	Program peningkatan efektivitas investasi	Laju pertumbuhan investasi	10	%
Investasi	Membangun kondisi yang kondusif bagi kegiatan investasi di Kabupaten Bandung	Memberikan insentif kemudahan perizinan	Program peningkatan efektivitas investasi	Laju pertumbuhan investasi	10	%
		Melaksanakan promosi invetasi pada media cetak dan elektronik	Program peningkatan efektivitas investasi	Laju pertumbuhan investasi	10	%
		Membangun infrastruktur kebinamargaan yang memadai	Program peningkatan kualitas pelayanan transportasi	Level of Service (LOS) jalan	C	
		Menjamin berlangsungnya kegiatan perhubungan yang kondusif	Program peningkatan kualitas pelayanan transportasi	Level of Service (LOS) jalan	C	
		Pembinaan terhadap para pelaku UKM	Program pengembangan produktivitas koperasi, industri kecil dan menengah, serta ekonomi kreatif	Persentase koperasi berkualitas	4,5	%
		Peningkatan kualitas tenaga kerja lokal	Program penanggulangan kemiskinan dan permasalahan kesejahteraan sosial masyarakat	Tingkat pengangguran terbuka	5,45	%
Pendidikan	Meningkatkan APM dan APK masyarakat	Menyiapkan kebijakan pengembangan cluster pendidikan yang pro bagi peningkatan kapasitas penduduk lokal	Program peningkatan kualitas pendidikan formal dan non formal	Persentase tingkat kelulusan SD/sederajat	99,5	%
				Persentase tingkat kelulusan SMP/sederajat	98,5	%
	Menyediakan layanan pendidikan berkualitas dan terjangkau dalam	Menyediakan sarana penunjang kegiatan budaya pada cluster pendidikan	Program peningkatan aksesibilitas pendidikan formal dan non formal masyarakat	Indeks pendidikan	64,67	

Tematik	Arahan RPJMD		Program Pembangunan Daerah	Indikator	Target	
	Lintas PD	Eksternal			Kinerja	Satuan
	berbagai bidang (olahraga, agrikultur, seni budaya, teknologi)	Melakukan pembinaan bagi atlet-atlet daerah, khusus pada cluster pendidikan dan olahraga	Program peningkatan kualitas pendidikan formal dan non formal	Jumlah pemuda yang berprestasi di tingkat provinsi dan nasional	85	
	Menyediakan ketersediaan sarana pendidikan yang memadai					
	Melaksanakan penataan kawasan yang mendukung berjalannya kegiatan pendidikan	Menyusun RDTR dan RTBL pada zona-zona cluster pendidikan	Program pengendalian pemanfaatan ruang	Persentase penggunaan lahan sesuai dengan tata ruang	58	%
		Menjamin kesesuaian guna lahan pada cluster pendidikan	Program pengendalian pemanfaatan ruang	Persentase penggunaan lahan sesuai dengan tata ruang	58	%
		Menjembatani lulusan pendidikan dengan pasar kerja	Program penanggulangan kemiskinan dan permasalahan kesejahteraan sosial masyarakat	Tingkat pengangguran terbuka	5,45	%
Kemiskinan	Meningkatkan kesejahteraan penduduk	Pembinaan PMKS	Program penanggulangan kemiskinan dan permasalahan kesejahteraan sosial masyarakat	Indeks kedalaman kemiskinan	0,84	
		Menjaga keamanan dan ketertiban, terutama yang terkait dengan pekat (penyakit masyarakat)	Program penanggulangan kemiskinan dan permasalahan kesejahteraan sosial masyarakat	Indeks kedalaman kemiskinan	0,84	
	Mewujudkan pelayanan wajib (pendidikan, kesehatan) yang terjangkau	Membangun BLK (Balai Latihan Kerja)	Program penanggulangan kemiskinan dan permasalahan kesejahteraan sosial masyarakat	Tingkat pengangguran terbuka	5,45	%
		Menyediakan layanan pendidikan berkualitas yang terjangkau	Program peningkatan aksesibilitas pendidikan formal dan non formal masyarakat	Persentase tingkat kelulusan SD/sederajat	99,5	%
				Persentase tingkat kelulusan SMP/sederajat	98,5	%

Tematik	Arahan RPJMD		Program Pembangunan Daerah	Indikator	Target	
	Lintas PD	Eksternal			Kinerja	Satuan
			Program peningkatan kualitas pendidikan formal dan non formal	Indeks pendidikan	64,67	
		Menyediakan layanan kesehatan berkualitas yang terjangkau	Program peningkatan pelayanan kesehatan masyarakat	Indeks kepuasan masyarakat bidang kesehatan	80,25	
				Persentase fasilitas kesehatan berakreditasi	100	%
	Meningkatkan ketersediaan lapangan pekerjaan	Pembinaan masyarakat perdesaan	Program peningkatan pemberdayaan masyarakat dan pembangunan perdesaan	Persentase desa mandiri	16	%
Kesehatan	Membangun, merehab, dan memelihara infrastruktur berbasis ramah lingkungan sehat sesuai tusi	Membangun infrastruktur berbasis ramah lingkungan	Program peningkatan kualitas pelayanan transportasi	Level of Service (LOS) jalan	C	
	Melengkapi fasilitas infrastruktur dengan fasilitas Bandung Sehat	Memasukkan kurikulum kesehatan	Program peningkatan derajat kesehatan penduduk	Indeks kesehatan	82,2	
		Menggerakkan (komunitas sekolah) lembaga, pengelola, guru dan siswa, orang tua siswa, serta pedagang untuk hidup sehat	Program peningkatan derajat kesehatan penduduk	Indeks kesehatan	82,2	
	Melengkapi fasilitas infrastruktur yang dapat mencegah ketidaksehatan	Uji emisi kendaraan bermotor	Program peningkatan kualitas pelayanan transportasi	Moda share	2,25	
		Pembinaan masyarakat akan pentingnya PHBS	Program peningkatan derajat kesehatan penduduk	Indeks kesehatan	82,2	

Sumber: Hasil Analisis Bappeda Kabupaten Bandung, 2020

Dalam implementasi perencanaan pembangunan di tahun 2021, Pemerintah Kabupaten Bandung merancang inovasi sebagai upaya untuk mengoptimalkan pembangunan sehingga dapat terlaksana pembangunan yang efektif dan efisien, serta menjadi salah satu upaya untuk mengakselerasi penanggulangan dampak dari pandemi COVID-19. Efektif dalam artian pembangunan mampu menjawab permasalahan secara tepat sasaran dan menghasilkan dampak yang signifikan terhadap kondisi daerah. Sedangkan efisien dalam artian pembangunan yang dilaksanakan mengoptimalkan waktu dan anggaran yang terbatas secara tepat dan cermat. Untuk memaksimalkan upaya perwujudan efektivitas dan efisiensi pembangunan di tahun 2021, Pemerintah Kabupaten Bandung mengintegrasikan intervensi sektoral dengan mengimplementasikan pendekatan THIS (Tematik, Holistik, Integratif, dan Spasial) dan pemanfatan teknologi informasi sebagai bentuk adaptasi revolusi industri 4.0.

Untuk menunjang berbagai kegiatan pembangunan yang berkaitan dengan sistem informasi dan teknologi, Pemerintah Kabupaten Bandung mencanangkan pembangunan Kabupaten Bandung Technopark Sabilulungan yang dimaksudkan untuk menjadi *hub*/pusat bagi berbagai macam kegiatan yang berkaitan dengan teknologi informasi. Fungsi dari *technopark* ini sendiri adalah sebagai *creative center* dan *command center*. Adapun kegiatan-kegiatan yang akan diwadahi di Kawasan ini antara lain, *forum creative digital*, *exhibition*, pojok digital (*creative*), kelas dan *workshop start-up* digital, dan inkubasi bisnis (*start-up* dan *scale*-up). Untuk tahun 2021, dipilih beberapa inovasi Perangkat Daerah berbasis sistem informasi yang berhubugan langsung dengan masyarakat secara luas sebagai bentuk turunan dari gagasan *technopark*. Adapun inovasi-inovasi yang akan menjadi salah satu aplikasi yang difasilitasi oleh *technopark* ada pada Gambar 4.5.

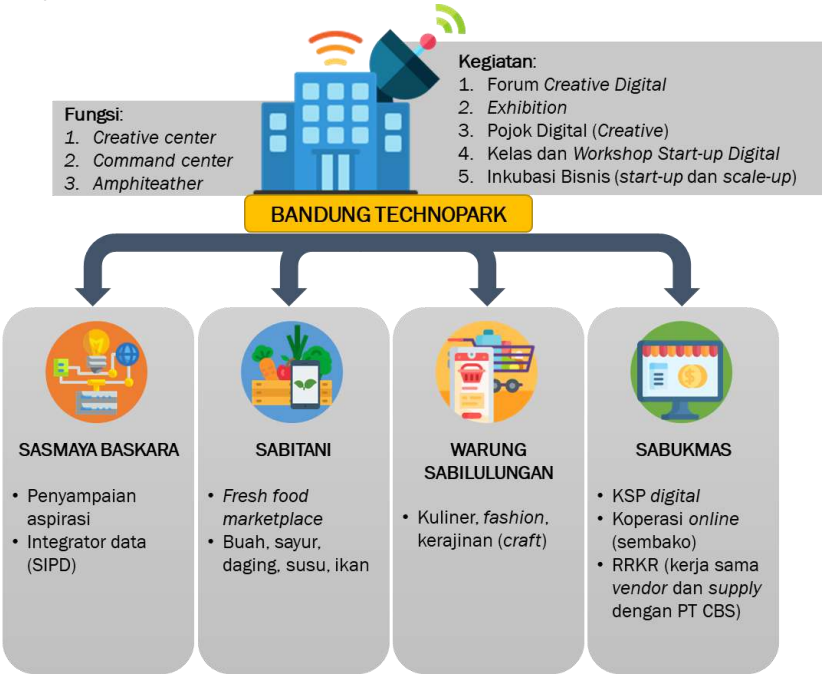

GAMBAR 4.5.
KONSEP KABUPATEN BANDUNG TECHNOPARK SABILULUNGAN
Sumber: Hasil Analisis Bappeda Kabupaten Bandung, 2020

Pada tatanan jaringan informasi, Kabupaten Bandung Technopark Sabilulungan membawahi *platform* sistem jaringan informasi yang dikelola oleh Pemerintah Kabupaten Bandung yang menyasar urusan-urusan tertentu. Beberapa *platform* yang telah berjalan dan akan diintegrasikan ke dalam Kabupaten Bandung Technopark adalah Sasmaya Baskara, Sabitani, Warung Sabilulungan, dan

Sabukmas. Khusus untuk tahun 2021, *platform* yang akan dikembangkan secara intensif adalah Sasmaya Baskara dan Sabukmas.

Lokasi pengembangan *technopark* Kabupaten Bandung yang akan diimplementasikan di tahun 2021 sementara bertempat di Gedung Pusat Informasi Pariwisata (PIP) Kabupaten Bandung. Hal ini dikarenakan PIP Kabupaten Bandung sudah memiliki sebagian fasilitas yang dibutuhkan untuk pengembangan konsep *technopark*. Pada implementasinya, Kabupaten Bandung Technopark Sabilulungan juga didukung oleh konsep *smart* di tingkat desa dan kampung. *Smart* desa dan kampung ini dibangun dengan tujuan untuk memberikan manfaat bagi masyarakat dan pemerintah. Manfaat *smart* desa dan kampung bagi masyarakat adalah kemudahan dalam memperoleh produk yang diberikan pemerintah, baik berupa pelayanan maupun produk. Pelayanan dari pemerintah diperoleh masyarakat melalui pengembangan Sasmaya Baskara di tingkat RW yang memegang peranan input dalam keseluruhan proses bisnis Sasmaya Baskara. Sementara produk diperoleh dari Gerai Kampung Smart Tematik yang merupakan *mart*/etalase produk bagi *e-commerce* milik Kabupaten Bandung.

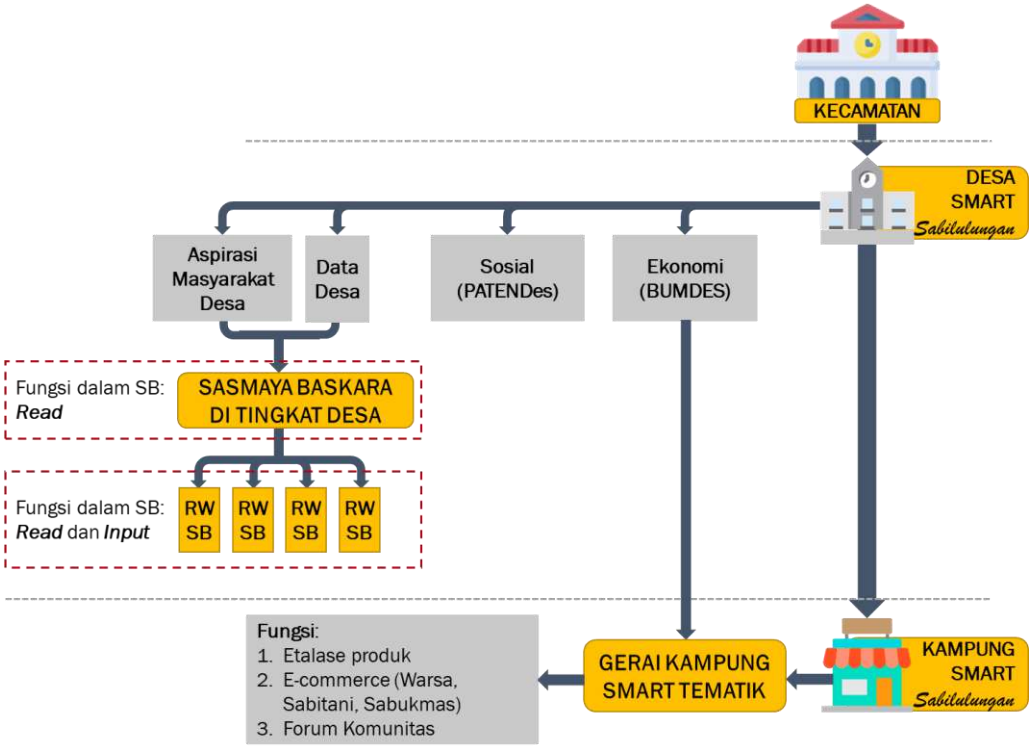

GAMBAR 4.6.
TATANAN SMART SABILULUNGAN TINGKAT DESA DAN KAMPUNG
Sumber: Hasil Analisis Bappeda Kabupaten Bandung, 2020

4.3.1. Sasmaya Baskara

Dalam kurun waktu satu dekade ke belakang, Kabupaten Bandung mengalami pertumbuhan ke arah positif yang dapat dilihat dari peningkatan beberapa indikator makro. Indeks Pembangunan Manusia (IPM) dan tingkat kemiskinan menunjukkan *progress* positif dari tahun ke tahun. Laju pertumbuhan ekonomi, meski mengalami penurunan, masih berada pada angka di atas provinsi dan nasional. Akan tetapi, apabila dilihat dari capaian indeks rasio gini, Kabupaten Bandung justru memiliki tingkat ketimpangan yang tinggi, yakni di atas 0,4. Serangkaian data tersebut mengindikasikan bahwa

pembangunan di Kabupaten Bandung sudah mampu meningkatkan kondisi sosial dan perekonomian daerah namun belum mampu dilaksanakan secara merata, menjangkau berbagai lapisan masyarakat dan seluruh daerah di Kabupaten Bandung.

Guna menurunkan rasio ketimpangan kesejahteraan antar wilayah dan masyarakat, menurunkan tingkat kemiskinan di wilayah perdesaan, sekaligus meningkatkan laju pertumbuhan ekonomi, Pemerintah Kabupaten Bandung menggagas konsep inovasi bertemakan "Pemanfaatan *Big Data* Berbasis NIK dalam Peningkatan Sinergitas Pembangunan Daerah yang *Pro Poor* dan *Pro Growth*". Inovasi ini merupakan pengembangan dari Sabilulungan Raksa Desa Bandung 1000 Kampung yang telah tertuang dalam RPJMD Tahun 2016-2021. Fokus pengembangan inovasi adalah mengintegrasikan seluruh tematik pembangunan Kabupaten Bandung (Kesehatan, Pariwisata, Investasi, Pendidikan, dan Kemiskinan) dengan pemanfaatan teknologi informasi dan komunikasi (TIK).

Inovasi yang dinamakan Sabilulungan SMART Berdaya Saing, Bandung 1000 Kampung untuk Rakyat atau disingkat menjadi Sasmaya Baskara, merupakan sebuah sistem yang terdiri atas *input* dan proses. *Input* dari inovasi ini merupakan *big data* berisikan integrasi antara data kependudukan berbasis Nomor Induk Kependudukan (NIK) dan Basis Data Terpadu (BDT) kemiskinan Kabupaten Bandung sebagai data dasar pelaksanaan inovasi. Adapun proses inovasi ini merupakan mekanisme penyampaian informasi melalui aplikasi gawai dari masyarakat prasejahtera kepada pemerintah untuk kemudian ditindaklanjuti dalam bentuk pemberian pelayanan dasar sesuai dengan kebutuhan masyarakat. *Input* dan proses dari Sasmaya Baskara diharapkan memberikan *outcome* berupa peningkatan status kesejahteraan masyarakat prasejahtera di Kabupaten Bandung.

Inovasi Sasmaya Baskara terbentuk dari sebuah gagasan yang menggabungkan berbagai pemangku kepentingan ke dalam sebuah sistem dalam mewujudkan tujuan bersama. Konsep inovasi ini kemudian diterjemahkan ke dalam *business model canvas* untuk mendapatkan gambaran yang mendetil mengenai komponen-komponen di dalam ekosistem Sasmaya Baskara. Berikut adalah *business model canvas* dari Sasmaya Baskara.

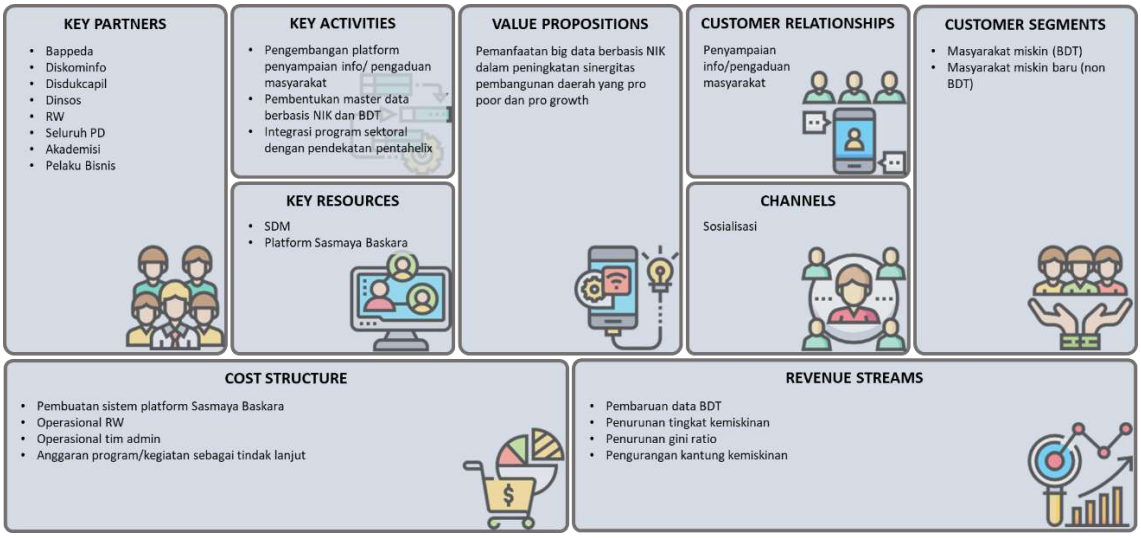

GAMBAR 4.7.
BUSINESS MODEL CANVAS SASMAYA BASKARA
Sumber: Hasil Analisis Bappeda Kabupaten Bandung, 2020

Upaya Pemerintah Kabupaten Bandung dalam meningkatkan kinerja penyelenggaraan pemerintahan daerah melalui peningkatan pelayanan publik, salah satunya dilaksanakan dengan membentuk inovasi Sasmaya Baskara. Tujuan dicanangkannya inovasi ini adalah untuk mengurangi

kemiskinan di wilayah Kabupaten Bandung secara terpadu dengan melibatkan berbagai sektor dan pemangku kepentingan memalui pemanfaatan big data berbasis Nomor Induk Kependudukan (NIK). Adapun sasaran yang ditetapkan untuk mencapai tujuan inovasi ini adalah sebagai berikut:

a. Mempercepat pengurangan kemiskinan;
b. Meningkatkan kualitas pelayanan publik, pendidikan, dan kesehatan khususnya bagi masyarakat prasejahtera;
c. Meningkatkan pemberdayaan ekonomi masyarakat prasejahtera;
d. Memeratakan pembangunan hingga ke tingkat desa yang didasarkan pada potensi dan hambatan yang dimiliki oleh desa;
e. Meningkatkan peran aktif dan modal sosial masyarakat desa dalam pembangunan Kabupaten Bandung;
f. Mempercepat akses pelayanan informasi bagi masyarakat desa; dan
g. Mengurangi dampak negatif pada kualitas lingkungan sebagai akibat pembangunan sektor ekonomi dan sosial.

Penerapan Sasmaya Baskara menghadirkan kebaruan/inovasi yang berfokus pada penggunaan aplikasi dan data terintegrasi (*big data*). Terdapat 3 (tiga) poin kebaruan utama yang dikembangkan dalam inovasi ini, yaitu:

a. Pengembangan *platform open innovation* di tingkat desa. *Platform* ini berfungsi sebagai wadah komunikasi antara pemerintah dan masyarakat berbasis Nomor Induk Kependudukan (NIK). Platform berupa aplikasi digunakan oleh masyarakat untuk melakukan penyampaian informasi kepada Pemerintah Kabupaten Bandung yang kemudian ditampung di *server* pada Dinas Komunikasi, Informatika, dan Statistik. Informasi lalu dipilah dan diteruskan kepada Perangkat Daerah terkait sesuai aduan laporan untuk segera ditangani. Informasi yang diharapkan dapat terhimpun adalah informasi yang berkaitan dengan kebutuhan pelayanan dasar masyarakat di desa. Dengan adanya inovasi ini, informasi yang diterima oleh pemerintah akan bersifat aktual (*real-time*) dan faktual karena disampaikan langsung oleh pihak terkait. Inovasi ini juga dapat mempersingkat proses birokrasi dan dapat memastikan pelayanan publik yang diberikan oleh pemerintah dapat tersalurkan secara tepat sasaran, khususnya untuk kebutuhan pelayanan publik yang sifatnya penting dan mendesak.
b. Pengembangan *big data* berbasis data kependudukan (NIK) sebagai referensi pengambilan kebijakan dan intervensi program pembangunan daerah.
c. Mengintegrasikan program-program pembangunan sektoral yang difokuskan pada wilayah konsentrasi kemiskinan dengan pendekatan pentahelix (*Academy, Business, Community, Government,* dan *Media*). Adapun keterlibatan masing-masing pemangku kepentingan dilihat dari komponen pentahelix sebagai berikut:
   - *Academy*/Akademisi
     Keterlibatan akademisi dalam Sasmaya Baskara adalah melalui kontribusi pemikiran dan analisis terhadap pengembangan inovasi untuk dapat terus memberikan dampak positif bagi masyarakat.
   - *Business*/Pelaku bisnis
     Peluang yang bisa dikembangkan melalui adanya keterlibatan dari pihak pelaku bisnis adalah pemanfaatan CSR dan KPBU yang sesuai dengan kebutuhan masyarakat dan memberikan dampak yang dapat dirasakan oleh masyarakat prasejahtera, sebagai alternatif pendanaan disamping APBD.
   - *Community*/Komunitas
     Komunitas-komunitas yang bergerak di berbagai bidang dapat pula terlibat dalam Sasmaya Baskara melalui kontribusi pelayanan dan pemberdayaan dalam program *community service*.

- *Government*/Pemerintah
  Pemerintah sebagai inisiator dan pelaksana inovasi Sasmaya Baskara memegang peranan terbesar dalam keberjalanan Sasmaya Baskara.
- Media
  Peranan media dibutuhkan dalam mempromosikan dan menyebarluaskan informasi mengenai Sasmaya Baskara ke seluruh lapisan masyarakat dan seluruh daerah Kabupaten Bandung

Pelaksanaan inovasi Sasmaya Baskara terdiri atas *input*, proses, *output*, dan *outcome*. Masing-masing dari tahapan tersebut dijelaskan secara rinci sebagai berikut:

a. *Input*

Input dari inovasi ini dijelaskan dalam ilustrasi di bawah.

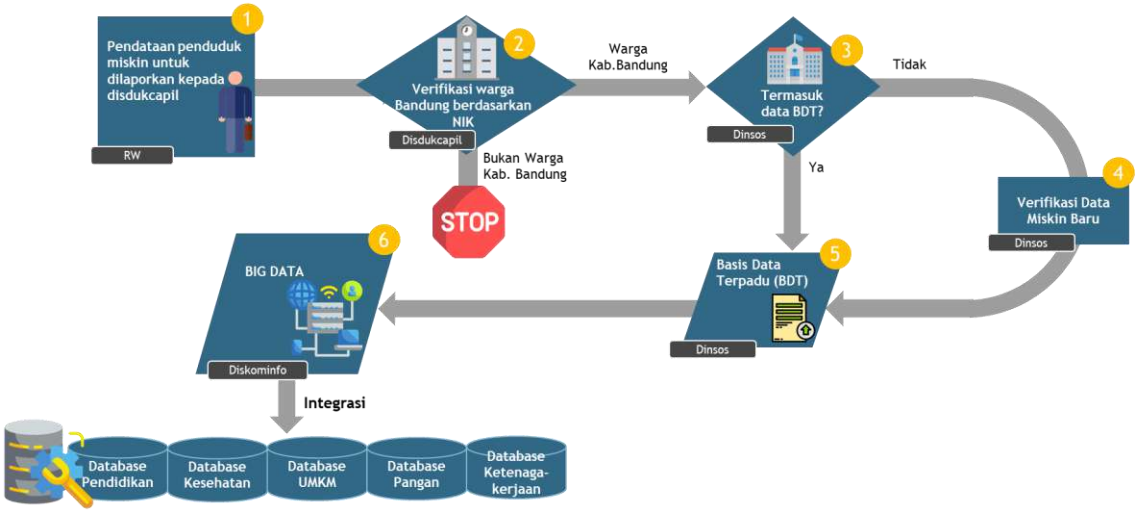

GAMBAR 4.8.
ILUSTRASI INPUT SASMAYA BASKARA
Sumber: Bappeda Kabupaten Bandung. 2020

Tahapan *input* dari Sasmaya Baskara adalah pembentukan *big data* yang merupakan integrasi antara data NIK penduduk Kabupaten Bandung, Basis Data Terpadu (BDT) kemiskinan dengan basis data sektoral yang terdiri atas sektor pendidikan, kesehatan, UMKM, pangan, dan ketenagakerjaan. Integrasi dari data-data ini bertujuan untuk menciptakan *big data* yang dapat digunakan sebagai dasar dalam proses Sasmaya Baskara selanjutnya.

b. Proses

Proses dari Sasmaya Baskara dimulai dari tahapan penyampaian info, usulan, maupun aspirasi masyarakat melalui aplikasi maupun SMS *gateway* dibantu oleh RW yang memegang peran input data ke dalam sistem Sasmaya Baskara. Apabila pelapor merupakan anggota keluarga penerima manfaat (KPM) dalam BDT, maka inputan akan diteruskan untuk ditindaklanjuti oleh program/kegiatan Perangkat Daerah. Apabila pelapor bukan merupakan anggota KPM, maka inputan akan dijadikan sebagai salah satu usulan warga di tingkat RW yang selanjutnya akan diusulkan ke dalam forum Musrenbang Desa untuk ditindaklanjuti oleh mekanisme Musrenbang di tahun selanjutnya.

Serangkaian proses yang harus dilalui dalam menjalanakan inovasi ini dijabarkan dalam bentuk ilustrasi bagan berikut.

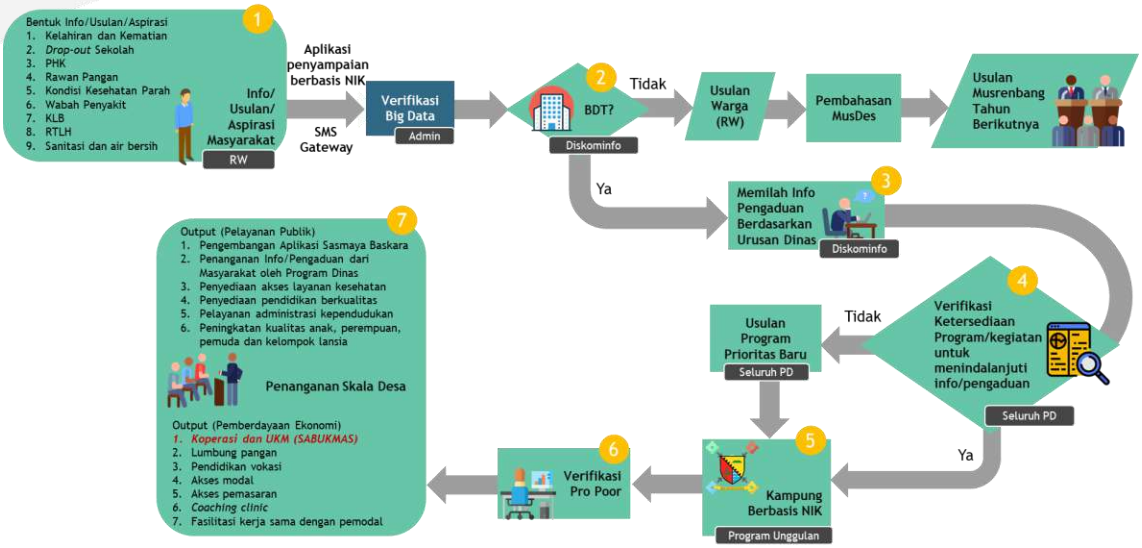

GAMBAR 4.9.
ILUSTRASI PROSES SASMAYA BASKARA
Sumber: Bappeda Kabupaten Bandung, 2020

c. *Output*

Melalui serangkaian proses dalam Sasmaya Baskara, Pemerintah Kabupaten Bandung berupaya untuk memberikan kemudahan bagi masyarakat prasejahtera untuk mendapatkan pelayanan dari pemerintah. Dari serangkaian proses tersebut, dihasilkan *output-output* yang pada akhirnya dapat memberikan *outcome* yang diinginkan dari pelaksanaan inovasi ini, yakni peningkatan status kesejahteraan penduduk miskin berbasis data BDT. Tatanan *output* Sasmaya Baskara dibagi menjadi 2 (dua), yakni pelayanan publik dan pemberdayaan ekonomi. *Output* pelayanan publik meliputi:

- Pengembangan aplikasi Sasmaya Baskara
  Aplikasi penyampaian informasi dari masyarakat ke pemerintah menjadi platform inovasi Sasmaya Baskara. Sebagai ide besar dan salah satu bagian terpenting dari inovasi ini, aplikasi Sasmaya Baskara menjadi output yang memungkinkan proses lainnya di dalam inovasi ini dapat berjalan.
- Penanganan informasi dari masyarakat oleh program unggulan dinas
  Program dan kegiatan unggulan Perangkat Daerah dilaksanakan untuk menindaklanjuti informasi yang sudah masuk melalui aplikasi. Program dan kegiatan unggulan tersebut antara lain yang berkaitan dengan pelayanan dasar untuk masyarakat, seperti program pengembalian anak sekolah, kandang komunal, lumbung pangan, dll.
- Pembaruan data BDT
  Data BDT merupakan data yang sangat dinamis mengikuti perkembangan ekonomi dan sosial di masyarakat. Melalui Sasmaya Baskara, data BDT dapat secara berkala diperbarui sesuai dengan penyampaian informasi dari masyarakat dan tindaklanjutnya oleh pemerintah.
- Penyediaan akses layanan kesehatan, pendidikan, dan kependudukan
  Penyediaan layanan untuk masyarakat dapat dilakukan secara cepat dan tepat sasaran karena didasari oleh informasi yang bersifat aktual dan faktual, serta proses birokrasi yang lebih singkat.
- Peningkatan kualitas anak, perempuan, pemuda, dan kelompok lanjut usia
  Pemberian layanan dasar kepada masyarakat prasejahtera yang menyasar pada pelayanan yang bersifat individu sehingga dapat meningkatkan kualitas masing-masing individu di masyarakat, termasuk anak, perempuan, pemuda, dan kelompok lanjut usia.

Sedangkan output pemberdayaan ekonomi meliputi pemberdayaan melalui pengembangan koperasi dan UMKM, pengembangan lumbung pangan, pendidikan vokasi, akses modal dan pemasaran, coaching clinic, serta fasilitasi kerja sama dengan pemodal.

d. *Outcome*

Outcome atau dampak besar yang berusaha Pemerintah Kabupaten Bandung wujudkan melalui inovasi Sasmaya Baskara adalah "Peningkatan Status Kesejahteraan Masyarakat Prasejahtera di Kabupaten Bandung".

Untuk dapat menyelesaikan sebuah permasalahan dalam pembangunan daerah, tidak dapat dilakukan oleh urusan permasalahan terkait saja. Permasalahan perlu dilihat dari sudut pandang makro, dimana di dalamnya terdapat akar-akar permasalahan lainnya. Maka dari itu, melalui Sasmaya Baskara, pembangunan daerah di Kabupaten Bandung dilaksanakan melalui kerja sama multisektoral dengan dibantu peranan dari komponen pentahelix. Penggunaan teknologi informasi dan komunikasi (TIK) dalam Sasmaya Baskara juga dapat mempersingkat proses birokrasi. Selain itu, dalam rangka peningkatan kondisi sosial ekonomi daerah yang ditandai dengan indikator-indikator makro, perlu dilakukan dengan intervensi pada tingkatan mikro sehingga dapat memberikan kontribusi pada kondisi makro, termasuk di dalamnya adalah pemerataan pembangunan.

4.3.2. SABUKMAS

Adanya kecenderungan perkembangan ekonomi yang mengarah kepada digital economy di era revolusi industri 4.0 yang didominasi market milenial, membawa konsekuensi kepada perlunya dilakukan Reformasi koperasi dari mulai perbaikan administrasi, menejerial sampai kepada strategi marketing dengan memanfaatkan teknologi informasi tanpa meninggalkan jati diri koperasi. Sesuai dengan UU No. 25 tahun 1992, Koperasi adalah badan usaha yang beranggotakan orang seorang atau badan hukum koperasi, dengan melandaskan kegiatannya berdasarkan prinsip koperasi sekaligus sebagai gerakan ekonomi rakyat yang berdasar atas asas kekeluargaan. Hal ini bermaksud untuk mewujudkan sistem ekonomi modern untuk menciptakan keadilan dan pemerataan kesejahteraan.

Namun demikian, dalam pembangunan koperasi terdapat berbagai permasalahan yang cukup mendasar, sehingga mengganggu tujuan berkoperasi. Berbagai permasalahan koperasi diklasifikasikan kedalam dua kategori utama, yaitu: persoalan internal koperasi dan persoalan eksternal koperasi. Persoalan internal koperasi dibedakan atas persoalan administrasi dan persoalan manajemen/teknis usaha, sedangkan persoalan koperasi dapat dilihat dalam kaitannya dengan akses kepada sumber modal atau bahan baku (bagi koperasi non KSP) serta akses kepada pasar/market. Dalam hal ini, Pemerintah Pusat maupun Daerah memiliki peran yang sangat strategis dalam melakukan pengawasan dan pembinaan terkait persoalan kepatuhan administrasi serta pemberdayaan dan pengembangan usaha koperasi.

Melalui Program Sabukmas ini, dihasilkan beberapa inovasi dalam menjawab berbagai permasalahan dan tantangan saat ini dan masa yang akan datang. Inovasi tersebut mencakup : Pemanfaatan Nomor Induk Kependudukan, Pemanfaatan Infrastruktur Teknologi, Aplikasi e-koperasi, *Model Business Matching*, serta Tim Lintas Binwas Koperasi. Dengan berbagai inovasi tersebut diharapkan dapat menciptakan keunggulan Koperasi di era milenial di Kabupaten Bandung.

Program Sabukmas ini merupakan program inovatif karena melibatkan berbagai unsur yang saling terintegrasi dari tingkat Pusat sampai Kecamatan. Sebagai ilustrasi dapat kita lihat pada gambar *Business Model Canvas* Program Sabuk Mas berikut:

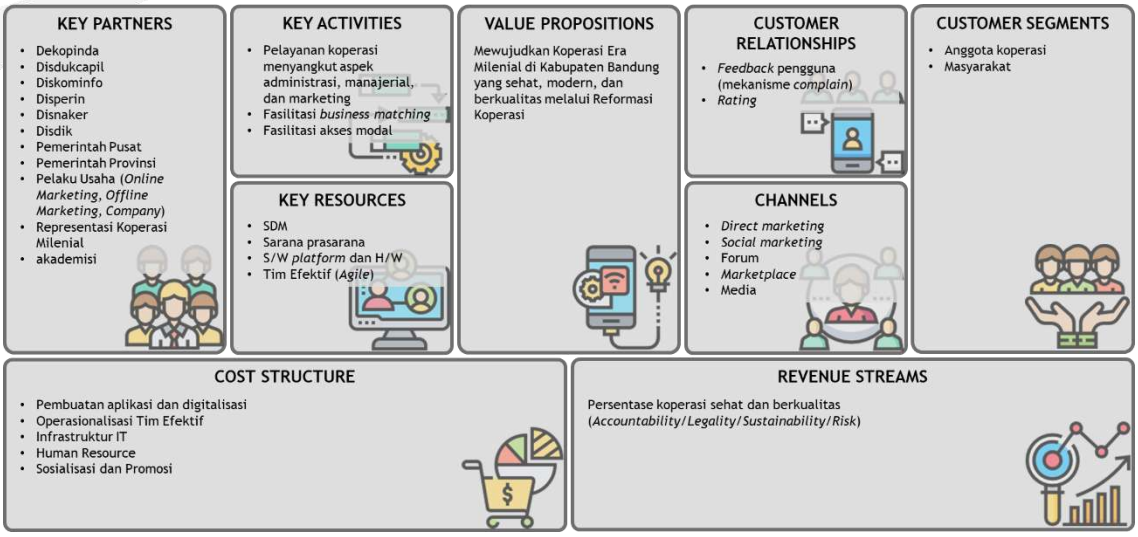

GAMBAR 4.10.
BUSINESS MODEL CANVAS PROGRAM SABUKMAS
Sumber: hasil analisis dinas koperasi dan ukm

Pelaksanaan strategi Sabukmas dapat dilakukan melalui: 1). peningkatan komitmen seluruh pemangku kepentingan pelaksanaan kebijakan; 2). penegasan dan penguatan input, yakni kebijakan dan rencana aksi yang terintegrasi; 3). penguatan proses, yakni melalui fasilitasi koordinasi pelaksanaan kebijakan; 4). pengendalian pelaksanaan kegiatan Sabukmas, yakni di area kelembagaan, monitoring dan evaluasi, sistem manajemen informasi, pengawasan, pendampingan, *coaching clinic*, dan *business matching*.

TABEL 4.14.
PERANAN, PENGARUH, DAN STRATEGI KOMUNIKASI STAKEHOLDER DALAM SABUKMAS

No	Stakeholder	Peran	Strategi komunikasi
1	Bupati, Sekretaris Daerah, DKUKM, Pokja Koperasi	Pihak yang punya kepentingan membina urusan wajib pemerintahan di bidang koperasi.	Laporan dan konsultasi untuk mendapatkan dukungan dan komitmen
2	Asisten Ekjah, Pembina Koperasi, Pengawas Koperasi, Pengurus Koperasi, Anggota Koperasi	Sebagai pihak yang berpengaruh namun ketertarikannya terkait koperasi kurang	Diskusi Kesepahaman Sosialisasi Bimtek
3	Pengelola Koperasi, Dunia Usaha, OPD (Diskukcapil, Diskominfo, dan OPD lead sector) Masyarakat	Sebagai pihak yang kurang berpengaruh dan kurang ketertarikannya terhadap koperasi	Diskusi Temu Bisnis Kesepahaman Sosialisasi Bimtek
4	Kemen Kop & UMKM ,Dinas Koperasi & Usaha Kecil Jawa Barat	Sebagai pihak yang memberikan kebijakan umum tentang koperasi	Koordinasi dan konsultasi

Sumber: Hasil Analisis Dinas Koperasi dan UKM

Proses bisnis inovasi Sabukmas adalah sebagai berikut:

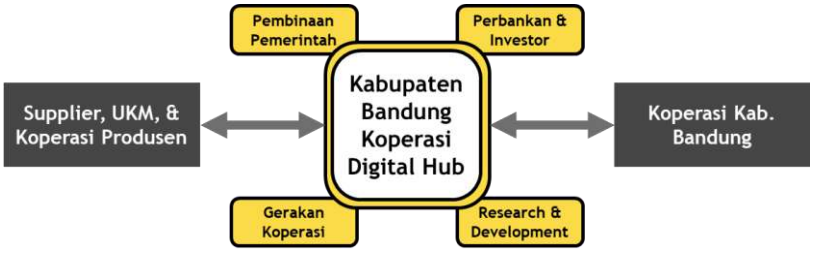

GAMBAR 4.11.
PROSES BISNIS SABUKMAS
Sumber: Hasil Analisis Dinas Koperasi dan UKM

Pelaksanaan Sabukmas berkoordinasi dengan Pemerintah Pusat dan Pemerintah Daerah, sesuai dengan tugas dan fungsi masing-masing. Pada tingkat pusat koordinasi yang dilakukan melalui Kementrian Koperasi dan UKM RI terkait Online Data System (ODS) dan Kemenkumham RI terkait Sistem Administrasi Badan Hukum (Sisminbakum), serta ditingkat Provinsi berkoordinasi dengan DISKUK Provinsi Jawa Barat. Dalam rangka kolaborasi dan pendelegasian wewenang binwas koperasi, maka dibentuk Tim Lintas Binwas Koperasi dengan keanggotaan terdiri dari :

1. Asisten Perekonomian dan Kesejahteraan
2. Dinas Kependudukan dan Pencatatan Sipil
3. Dinas Komunikasi, Informatika dan Statistik
4. OPD Terkait
5. Kecamatan

Sumber daya keuangan program ini dibiayai oleh Anggaran Pembiayaan dan Belanja Daerah (APBD) dan Non APBD melalui kegiatan pada Bidang Kelembagaan Koperasi, Bidang Pemberdayaan dan Pengembangan Koperasi dan Bidang Pemberdayaan dan Pengembangan Usaha Mikro. Secara teknis kegiatan Sabukmas dilakukan melalui suatu sistem tata kelola Koperasi dan UMKM yang terintegrasi mulai dari Pusat sampai tingkat Kecamatan. Berbagai pemangku kepentingan dalam pelaksanaan program ini antara lain Kementrian, Diskuk Jabar, OPD terkait, Kecamatan, Dekopinda, Koperasi, Pelaku UMKM, dan Pengusaha Hotel, sesuai dengan tugas dan fungsi masing-masing;

Sumberdaya yang diperlukan untuk keberlanjutan Sabukmas yaitu :

1. Pembiayaan, melliputi pemeliharan aplikasi dan jaringan, rapat koordinasi dan promosi.
2. Sumber Daya Manusia terdiri dari Tim Lintas Binwas Koperasi dan Pengurus Koperasi
   - Tim Lintas Binwas Koperasi melaksanakan Pembinaan dan Pengawasan Koperasi
   - Pengurus Koperasi memberikan layanan prima kepada anggota
3. Infrastruktur TIK, suporting dari konsultan teknologi dan Diskominfo.

Hasil yang diharapkan dari program Sabukmas dapat berkontribusi maksimal pada pencapaian misi Kabupaten Bandung yaitu “Menciptakan Perekonomian yang Berdaya Saing” serta pencapaian program, prioritas nasional dimana Koperasi juga menjadi perhatian, khususnya Nawacita yang ke-enam dan ketujuh yaitu:

- Meningkatkan produktivitas rakyat dan daya saing di pasar internasional, serta
- Mewujudkan kemandirian ekonomi dengan menggerakkan sektor-sektor strategis ekonomi domestik.

Keluaran Konkrit yang mendukung keberhasilan Program Sabukmas, adalah:

1. Perjanjian Kerjasama (MoU) antara Dinas Koperasi dan Usaha Kecil dan Menengah dengan Dinas Kependudukan dan Pencatatan Sipil Kabupaten Bandung tentang Pemanfaatan Nomor Induk Kependudukan, Data Kependudukan dan Kartu Tanda Penduduk Elektronik Dalam Layanan Lingkup

Tugas Dinas Koperasi dan Usaha Kecil dan Menengah Kabupaten Bandung dengan Nomor : 470/4833/Disdukcapil/2019 dan Nomor: 470/1525/Diskop-UKM.

2. Surat Pengajuan tentang Pemanfaatan Infrastruktur Data Informasi Intranet dan Publik antara Dinas Koperasi dan Usaha Kecil dan Menengah dengan Dinas Komunikasi, Informatika dan Statistik Kabupaten Bandung dengan Nomor :010/1713/Diskop-UKM/2019 dan Surat Jawaban Permohonan Pemanfaatan Infrastruktur dengan Nomor: 489/1108/TIK.
3. Perjanjian Kerjasama (MoU) antara Dinas Koperasi dan Usaha Kecil dan Menengah dengan Grand Sunshine Resort & Convention tentang Kerjasama Peningkatan Promosi Usaha Koperasi dan UMKM di Kabupaten Bandung dengan Nomor: 518/1786/Diskop UKM/2019.
4. SK Bupati tentang Tim Sinergitas Lintas Pembinaan dan Pengawasan Koperasi di Kabupaten Bandung dengan Nomor: 518/Kep.629-Diskop UKM/2019.
5. Surat Perjanjian Kerjasama antara Koperasi Repeh Rapih Kerta Rahardja Kabupaten Bandung dengan PT. Nectico Nusantara Teknologi tentang Penggunaan Aplikasi Nectico dengan Nomor Kontrak: 115/SPKPAN/DMN/10/2019.
6. Surat Perjanjian Kerjasama antara Koperasi Karyawan dan Mantan Karyawan PT. Kamola (KKMK KAMOLA) dengan PT. Nectico Nusantara Teknologi tentang Penggunaan Aplikasi Nectico dengan Nomor Kontrak: 120/SPKPAN/DMN/10/2019.

Salah satu inovasi yang dihasilkan dari Sabukmas adalah platform e-Koperasi yang terbagi ke dalam 4 (empat) *interface* berbeda sesuai dengan pemangku kepentingan yang terlibat sebagai penerima manfaat dari aplikasi ini. Keempat *interface* tersebut terdapat pada Gambar 4.12. berikut.

GAMBAR 4.12.
INTERFACE SABUKMAS
Sumber: Hasil Analisis Dinas Koperasi dan UKM

Program Sabukmas ini memiliki manfaat untuk mewujudkan peningkatan koperasi yang berkualitas di Kabupaten Bandung. Adapun manfaat bagi pemangku kepentingan yang menjadi sasaran penerima manfaat adalah sebagai berikut:

1. Pemerintah:
   - Pemerintah mampu memantau kinerja koperasi secara online
   - Terwujudnya jejaring/network yang mampu mengintegrasikan koperasi dari berbagai sektor
2. Anggota:
   - Anggota mampu mendapatkan informasi secara online, real-time, dan transparan
3. Pengurus:
   - Meningkatnya kinerja pengelolaan koperasi
   - Meningkatnya kemitraan antara pengurus koperasi dengan berbagai lembaga usaha (BUMDes, pelaku usaha online, industri rumah tangga, dll)
4. Masyarakat:
   - Masyarakat mampu mendapatkan informasi tentang koperasi yang berkualitas
   - Meningkatnya ketertarikan masyarakat kalangan muda
   - Meningkatnya perekonomian kerakyatan

4.3.3. SIBODAS

Sebagai upaya untuk melaksanakan pembangunan yang berkelanjutan yang sejalan dengan upaya konservasi lingkungan, Pemerintah Kabupaten Bandung menggagas sebuah inovasi konsep perencanaan pembangunan partisipatif melalui SIBODAS (Sistem Terintegrasi Berorientasi Mikro DAS di Kawasan Perdesaan). Dalam rencana implementasinya di tahun 2021, SIBODAS akan dilaksanakan di Kecamatan Cimenyan. Konsep perencanaan pembangunan ini muncul dari adanya isu strategis umum berupa kaitan kemunduran suatu wilayah dengan pengelolaan daerah aliran Sungai Citarum dan pembangunan berkelanjutan. Adapun isu khusus yang berkembang yang melatarbelakangi konsep ini antara lain:

1. Sulitnya mendapatkan data valid hasil pelaksanaan program/kegiatan faktual sebagai bahan perencanaan
2. Banyaknya kegiatan infrastruktur kewilayahan dan lingkungan hidup yang secara substantive tidak direncanakan (hanya merencanakan angka)
3. Implementasi program dan kegiatan infrastruktur kewilayahan dan lingkungan hidup tidak dapat disandingkan dengan program/kegiatan sejenis dari OPD/instansi lainnya, sehingga pada saat proses perencanaan tidak berdasarkan data yang sistematis dan valid, hanya menampung saja usulan
4. Sulitnya mengukur outcome kinerja secara tematik pada program dan kegiatan infrastruktur kewilayahan dan lingkungan hidup
5. Perlunya program dan kegiatan infrastruktur kewilayahan dan lingkungan hidup diarahkan pada sistem pembangunan berkelanjutan
6. Pekerjaan rumah yang masih menjadi isu prioritas terkait penanganan permasalahan DAS Citarum

Beberapa kajian dan penelitian telah dilaksanakan, salah satu permasalahannya adalah kurangnya kesadaran masyarakat dan belum terintegrasinya perencanaan pelaksanaan dan pengendalian antar instansi. Intervensi struktural dan non struktural pun telah dilaksanakan diantaranya pembangunan Polder Cieunteung dan *Tunnel* Curug Jompong serta penertiban terhadap perusahaan yang mencemari sungai, namun hasilnya belum optimal. Hal ini dapat kita lihat dari beberapa capaian indikator sebagai berikut: 1) Luas genangan banjir tahun 2019 14.987,4 ha (Sumber: Analisis Bappeda Kabupaten Bandung 2019); 2) Indeks kualitas air (IKA) tahun 2019 30,3 (di atas ambang batas) (Sumber: DLH Kabupaten Bandung tahun 2020); 3) Jumlah sampah yang terkelola 37,1% (Sumber: DLH Kabupaten Bandung 2020); dan 4) Tingkat sedimentasi, *Total Suspended Sediment* (TSS) tahun 2016 sebesar 178 mg/l (Sumber: FTSL ITB, 2017).

GAMBAR 4.13.
ISU STRATEGIS DAS CITARUM
Sumber: Hasil Analisis Bappeda Kabupaten Bandung, 2020

Permasalahan DAS Citarum merupakan permasalahan yang bersifat Multi Dimensional dengan beberapa permasalahan terkait penyusunan dokumen perencanaan dalam penanganan permasalahan DAS Citarum ini antara lain banyaknya kegiatan yang secara substantif tidak direncanakan, dokumen perencanaan sektor belum berdasarkan data yang sistematis dan valid, serta data belum terintegrasi sehingga sulit untuk dilakukan analisis pengaruhnya terhadap peningkatan kesejahteraan masyarakat. Untuk menjawab permasalahan tersebut, sejalan dengan Peraturan Menteri Dalam Negeri Nomor 86 Tahun 2017, bahwa perencanaan pembangunan harus bersifat

Holistik, integratif, Tematik dan Spasial. Kaitan dengan permasalahan DAS Citarum, strategi dalam konsep SIBODAS sesuai dengan sifat perencanaan pembangunan antara lain:

1. Aspek Holistik, dengan pengembangan perencanaan pembangunan partiisipatif mikro (Mikro DAS Management).
2. Aspek Integratif, melalui validitas dan pengembangan big data dalam Organisasi Digital. Data yang valid sangat penting karena akan berpengaruh pada kualitas dan kuantitas perencanaan, pengendalian, evaluasi, monitoring dan pelaporan. Melalui data yang valid diharapkan Intervensi program/kegiatan lebih terarah dan tepat sasaran. Dengan data valid dan tersedianya big data, permasalahan yang sifatnya makro dapat dikaitkan secara mikro sehingga dapat menentukan pembagian peran aspek kinerja program / kegiatan serta tanggungjawab terhadap komitmennya tidak hanya oleh pemerintah tetapi juga elemen aktor dan organisasi pembangunan.
3. Aspek Tematik, melalui pengembangan branding.
4. Aspek Spasial, melalui deliniasi Mikro DAS.

Konsep perencanaan SIBODAS memberikan manfaat yang besar bagi berbagai pihak, baik bagi internal pemerintahan daerah sebagai pihak penyusun kebijakan, juga bagi eksternal organisasi yang terdiri atas masyarakat yang tinggal di wilayah perdesaan yang dibangun dan pihak lainnya yang juga terlibat dalam pembangunan. Manfaat-manfaat yang didapatkan oleh internal perangkat daerah antara lain adalah: 1) Tersedianya data valid dan big data secara efisien dan efektif untuk bahan perencanaan, pengendalian, monitoring, evaluasi, dan pelaporan; 2) Tersedianya dokumen perencanaan yang mendukung pencapaian target pembangunan; 3) Perencanaan lebih akurat dan tepat sasaran; dan 4) Tersedianya Model Sistem Pembangunan Berkelanjutan berbasis Mikro DAS untuk direplikasi. Adapun manfaat yang akan dirasakan oleh eksternal perangkat daerah antara lain: 1) Tersedianya dokumen perencanaan dan sistem monitoing, evaluasi dan pelaporan partisipatif berbasis mikro DAS sebagai komitmen dan acuan percepatan pembangunan berkelanjutan; 2) Tersedianya dokumen yang menjamin masyarakat dan berkontribusi dalam rangka pembangunan ekonomi, sosial dan lingkungan hidup (adanya jaminan pembangunan berkelanjutan); 3) Tersedianya dokumen perencanaan dalam meningkatkan percepatan capaian kinerja instansi dan pemerintah daerah; 4) Penanggulangan banjir dan pencemaran; 5) Setiap masyarakat dapat berkontribusi dalam pembangunan berkelanjutan yang dapat dikendalikan oleh mereka karena mereka sebagai aktor dalam mengawal data di lapangan; dan 6) Setelah direviu, model akan direplikasi di seluruh desa dan kelurahan Kabupaten Bandung.

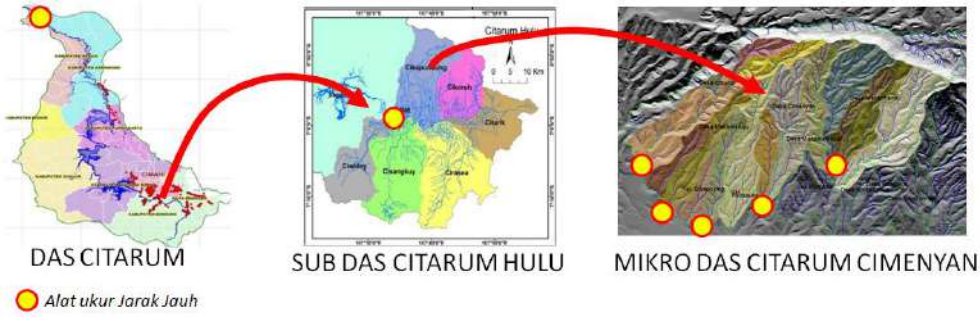

GAMBAR 4.14.
MODEL KAWASAN BERBASIS MIKRO DAS BESERTA ALAT UKUR INDIKATOR
Sumber: Hasil Analisis Bappeda Kabupaten Bandung, 2020

Esensi inovasi SIBODAS adalah untuk mendapatkan data dan informasi yang valid, terkini dan bersifat serial dari hasil monitoring dan evaluasi melalui pengukuran Run Off, Tingkat Sedimentasi, Indeks Kualitas Air, dan Sampah yang tertangani dari suatu DAS Mikro di wilayah Kecamatan Cimenyan. Hasil pengukuran diharapkan menggambarkan upaya revitalisasi kawasan dan intervensi pembangunan yang

dilakukan pemerintah dan partisipasi masyarakat serta pemangku kepentingan lainnya dalam rangka aktifitas dan pembangunan berkelanjutan. Selain pengukuran, yang tak kalah penting adalah membangun komitmen antar pihak Pemerintah (Pusat, Provinsi Jawa Barat, Kabupaten Bandung, Desa Cimenyan, Mekarsaluyu dan Ciburial Kecamatan Cimenyan), masyarakat, komunitas, akademisi yang dituangkan dalam suatu dokumen dan kesepakatan.

Output dari inovasi SIBODAS adalah:

1. Tersusunnya SK Tim efektif
2. Tersusunnya SK Tim Kawasan Perdesaan berbasis Mikro DAS
3. Terumuskannya perencanaan partisipatif berasis Mikro DAS
4. Penetapan kawasan perdesaan berbasis Mikro DAS di Desa Cimenyan, Mekarsaluyu, dan Ciburial, Kecamatan Cimenyan
5. Tersusunnya rumusan usulan dan konsep pembagian peran desa, kecamatan, kabupaten, provinsi, dan pusat dalam mewujudkan kawasan perdesaan berbasis Mikro DAS
6. Tersedianya dan ditetapkannya SK Bupati Dokumen Perencanaan Kawasan Perdesaan berbasis Mikro DAS Desa Cimenyan, Mekarsaluyu dan Ciburial Kecamatan Cimenyan
7. Tersusunnya sistem monitoring dan evaluasi indikator kinerja Manajemen Mikro DAS (*run off*, indeks kualitas air, cakupan penangan sampah dan tingkat sedimentasi)

Selain output yang diharapkan dapat dicapai dalam jangka pendek SIBODAS, ditetapkan pula beberapa tujuan yang akan dicapai dalam jangka menengah (5 tahun), yaitu:

1. Sosialisasi pengembangan kawasan perdesaan berbasis mikro DAS
2. Implementasi dokumen pengembangan kawasan perdesaan berbasis mikro DAS Kawasan Cimenyan

Adapun tujuan jangka panjang (10 tahun) dari SIBODAS adalah:

1. Monitoring dan evaluasi dokumen perencanaan kawasan perdesaan berbasis Mikro DAS
2. Replikasi model pengembangan kawasan perdesaan berbasis mikro DAS ke 263 desa dan 10 kelurahan di Kabupaten Bandung

Potensi risiko dalam waktu 5 tahun ini adalah Presiden, Gubernur, dan Bupati yang berbeda akan menghasilkan kebijakan yang berbeda. Mitigasi risiko dalam hal ini adalah kekuatan bersama di masyarakat melalui evaluasi komitmen setiap tahunnya yang akan mendorong komitmen pada level yang lebih tinggi. Potensi risiko dalam waktu 10 tahun ini adalah selain Kepala Negara dan Daerah yang berbeda, adalah duplikasi model terhadap 263 desa dan 10 kelurahan di Kabupaten Bamdung yang diharapkan dapat mendorong pembangunan berkelanjutan. Identifikasi risiko terhadap keadaan ini antara lain pimpinan dan masyarakat desa dengan karakter yang berbeda, belum tentu dapat mengadopsi model ini sehingga mitigasinya adalah diperlukan survei pendahuluan terkait kajian sosial karakter desa setempat dan pelaksanaan PRA (*Participatory Rural Appraisal*) yang lebih matang.

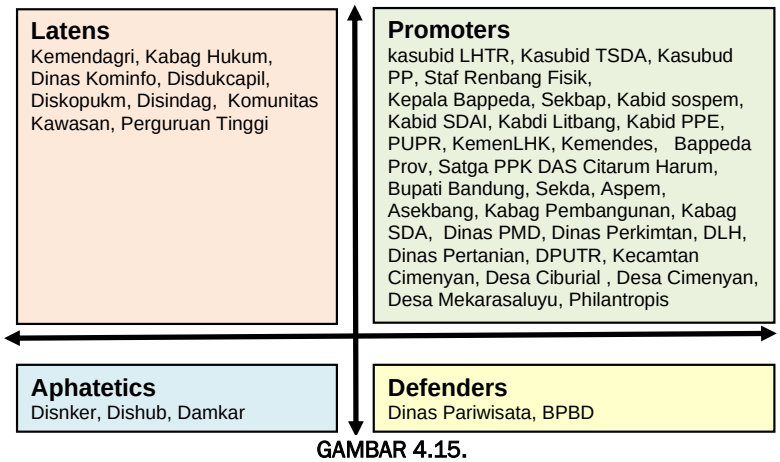

GAMBAR 4.15.
PEMETAAN STAKEHOLDER
Sumber: Hasil Analisis Bappeda Kabupaten Bandung, 2020

Dalam implementasi konsep SIBODAS, turut melibatkan beberapa stakeholder yang tidak hanya terdiri atas Perangkat Daerah Kabupaten Bandung, tetapi juga masyarakat,

akademisi, komunitas dan organisasi masyarakat, pemerintahan pada lingkup yang lebih luas, dll. Dalam Gambar 4.15. ditampilkan pemetaan stakeholder dalam konsep SIBODAS, sementara pemetaan stakeholder pemberdayaan masyarakat ditunjukkan dalam gambar berikut.

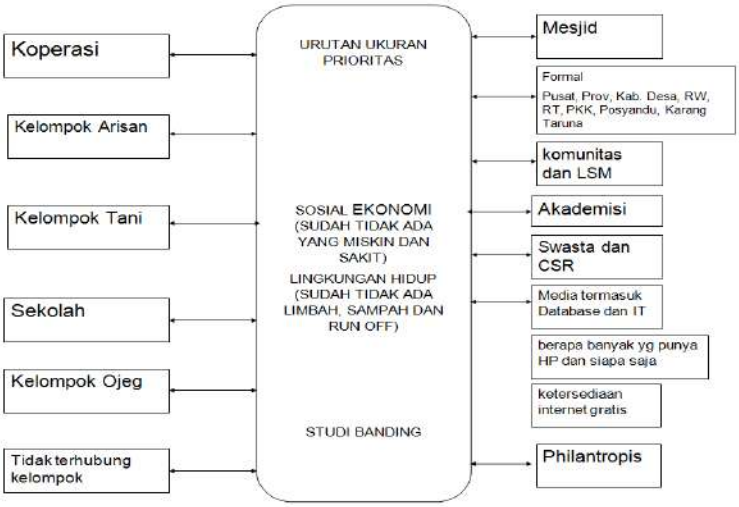

GAMBAR 4.16.
PEMETAAN STAKEHOLDER PEMBERDAYAAN MASYARAKAT
Sumber: Hasil Analisis Bappeda Kabupaten Bandung, 2020

Implementasi dari SIBODAS terdiri atas tahapan-tahapan yang saling berhubungan untuk mampu mewujudkan tujuan yang sudah ditetapkan. Tahapan-tahapan dalam SIBODAS diilustrasikan ke dalam alur proses seperti yang terdapat pada gambar berikut.

GAMBAR 4.17.
ALUR PROSES SIBODAS
Sumber: Hasil Analisis Bappeda Kabupaten Bandung, 2020

BAB 5
RENCANA PROGRAM DAN KEGIATAN PRIORITAS KABUPATEN BANDUNG

Rencana program dan kegiatan merupakan sebuah instrumen pelaksanaan teknis pembangunan sebagai bentuk implementasi dari kebijakan dan prioritas pembangunan yang telah disusun oleh Pemerintah Kabupaten Bandung. Sebagai salah satu instrumen kebijakan, program akan membawahi satu atau lebih kegiatan yang pelaksanaannya akan dilakukan oleh Perangkat Daerah maupun masyarakat, yang akan dikoordinasikan oleh Pemerintah Daerah. Adapun kegiatan, sebagai turunan dari program, akan mencakup tindakan-tindakan pengerahan sumber daya daerah, baik berupa sumber daya manusia maupun modal yang termasuk di dalamnya peralatan dan teknologi sebagai input untuk menghasilkan output kegiatan yang telah ditargetkan.

Jika mengacu pada dokumen Rencana Pembangunan Jangka Menengah Daerah (RPJMD) Kabupaten Bandung tahun 2016-2021, perencanaan dan penganggaran program dan kegiatan mengacu pada Peraturan Menteri Dalam Negeri Nomor 13 Tahun 2006 tentang Pedoman Pengelolaan Keuangan Daerah, dimana regulasi tersebut mengatur kode dan daftar program dan kegiatan menurut urusan pemerintahan daerah. Namun ditengah proses penyusunan dokumen Rencana Kerja Pemerintah Daerah (RKPD) Kabupaten Bandung Tahun 2021, terdapat pemutakhiran regulasi menjadi Peraturan Menteri Dalam Negeri Nomor 90 Tahun 2019 tentang Klasifikasi, Kodefikasi, dan Nomenklatur Perencanaan Pembangunan dan Keuangan Daerah yang mulai berlaku dan dilakukan penyesuaian secara bertahap mulai tahun 2020. Klasifikasi, kodefikasi dan nomenklatur perencanaan pembangunan dan keuangan daerah ditujukan untuk menyediakan informasi secara berjenjang melalui penggolongan, pemberian kode, dan daftar penamaan yang akan digunakan dalam perencanaan pembangunan dan keuangan daerah. Dalam pemutakhiran regulasi tersebut, terdapat sebuah perbedaan yang cukup signifikan berpengaruh dalam proses perencanaan dan penganggaran, dimana berdasarkan pada Peraturan Menteri Dalam Negeri Nomor 90 Tahun 2019 komposisi klasifikasi program dan kegiatan diubah menjadi program, kegiatan dan sub kegiatan, dimana program disusun dengan memperhatikan sub bidang urusan pada Undang-undang Nomor 23 Tahun 2014 tentang Pemerintahan Daerah, kegiatan mengacu pada program dengan memperhatikan kewenangan daerah sesuai dengan ketentuan perundang-undangan, dan sub kegiatan merupakan bentuk aktivitas kegiatan dalam pelaksanaan kewenangan daerah sesuai dengan ketentuan perundang-undangan. Perubahan komposisi klasifikasi program, kegiatan dan sub-kegiatan dapat dilihat pada bagan berikut:

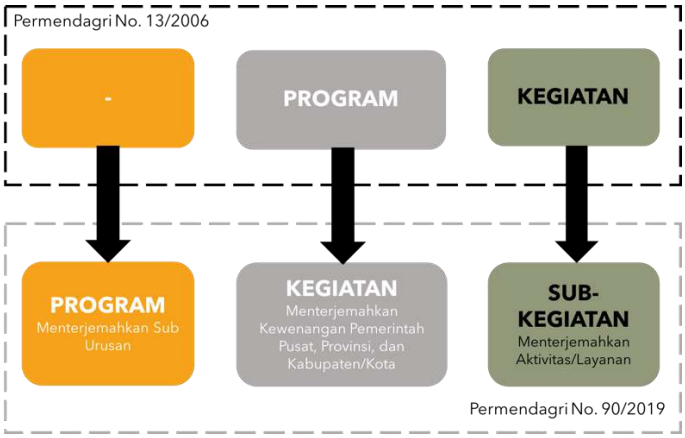

GAMBAR 5.1.
PERUBAHAN KOMPOSISI KLASIFIKASI PROGRAM, KEGIATAN DAN SUB-KEGIATAN
Sumber: Permendagri No. 90 Tahun 2019

Sebagai dampak adanya pemutakhiran regulasi, maka dalam melakukan penyusunan dokumen RKPD tahun 2021 dilakukan pemetaan (*mapping*) atas klasifikasi, kodefikasi, dan nomenklatur program dan kegiatan yang sebelumnya mengacu pada Peraturan Menteri Dalam Negeri No. 13 Tahun 2016 yang dilakukan dengan cara melakukan koordinasi dengan seluruh Perangkat Daerah di Kabupaten Bandung. Terdapat 2 (dua) pendekatan yang dipergunakan dalam proses pemetaan (*mapping*), yaitu penyandingan nomenklatur program dan kegiatan dan memadupadankan program dan kegiatan. Pendekatan yang pertama yaitu penyandingan nomenklatur program dan kegiatan bertujuan untuk mengetahui program dan kegiatan yang memiliki nomenklatur yang sama antara program dan kegiatan yang mengacu pada Peraturan Menteri Dalam Negeri Nomor 13 Tahun 2006 dengan program, kegiatan dan sub kegiatan yang mengacu pada Peraturan Menteri Dalam Negeri Nomor 90 Tahun 2019. Sedangkan pendekatan yang kedua adalah memadupadankan program dan kegiatan yang bertujuan untuk mengetahui program dan kegiatan yang memiliki padanan antara program dan kegiatan yang mengacu pada Peraturan Menteri Dalam Negeri Nomor 13 Tahun 2006 dengan program, kegiatan dan sub kegiatan yang mengacu pada Peraturan Menteri Dalam Negeri Nomor 90 Tahun 2019. Dari kedua pendekatan pemetaan (mapping) tersebut, dapat disimpulkan bahwa terdapat 5 (lima) kategori hasil pemetaan (*mapping*) yang dilakukan, yaitu (1) Program dan kegiatan yang bersifat setara sehingga dapat ditransformasikan secara langsung, (2) Program dan kegiatan yang bersifat lebih "umum" dimana beberapa program dan kegiatan digabungkan menjadi satu kegiatan/sub kegiatan saja, (3) Program dan kegiatan yang bersifat lebih "detail", dimana satu program atau kegiatan dijabarkan ke dalam beberapa kegiatan/sub kegiatan, (4) Program dan kegiatan yang tidak lagi dapat diakomodir karena bukan merupakan wewenang Perangkat Daerah terkait, dan (5) Program, kegiatan dan sub kegiatan baru sesuai dengan nomenklatur yang terdapat dalam Peraturan Menteri Dalam Negeri Nomor 90 Tahun 2019.

Dalam proses pemetaan (*mapping*) terdapat beberapa kesulitan yang dirasakan oleh para Perangkat Daerah, karena pemetaan (*mapping*) yang dilakukan bukan hanya sekedar memindahkan dan memaksakan kemiripan nomenklatur program dan kegiatan, namun memetakan arsitektur kinerja sesuai dengan kewenangan serta program, kegiatan, dan sub kegiatan yang tercantum dalam Peraturan Menteri Dalam Negeri Nomor 90 Tahun 2019. Dampak yang paling terasa dengan adanya pemutakhiran regulasi ini adalah diharuskannya melakukan perubahan Badan Struktur Organisasi (BSO) bagi beberapa Perangkat Daerah, karena terdapat struktur organisasi yang tidak memiliki program/kegiatan/sub kegiatan dan juga terdapat beberapa urusan yang harus dipindahkan ke Perangkat Daerah lainnya karena bukan lagi wewenang dari Perangkat Daerah terkait. Solusi lain yang diberikan dengan adanya permasalahan ini adalah Perangkat Daerah dapat mengajukan usulan pemutakhiran program, kegiatan dan sub kegiatan dalam Peraturan Menteri Dalam Negeri Nomor 90 Tahun 2019 jika program/kegiatan/sub kegiatan yang dimaksud memang bukan wewenang dari Perangkat Daerah terkait namun merupakan amanat KL/Lembaga Non Kementerian. Pemutakhiran program, kegiatan dan sub kegiatan dalam Peraturan Menteri Dalam Negeri Nomor 90 Tahun 2019 akan diterbitkan sebanyak 2 (dua) kali dalam 1 (satu) tahun.

Selain penyesuaian BSO, Perangkat Daerah juga perlu untuk melakukan penyesuaian indikator kinerja dikarenakan adanya perubahan nomenklatur program, kegiatan, serta sub kegiatan yang dipergunakan. Dalam melakukan penyesuaian indikator kinerja pun, terdapat beberapa permasalahan yang terjadi. Selain dikarenakan tahun 2021 merupakan tahun terakhir dari periode RPJMD Tahun 2016-2021, adanya perubahan kompoisi klasifikasi program dan kegiatan yang kini menjadi terbagi ke dalam 3 (tiga) level, yaitu program, kegiatan dan sub kegiatan juga mengakibatkan permasalahan dalam proses penyesuaian indikator kinerja. Perubahan komposisi ini menyebabkan Perangkat Daerah kebingungan dalam memetakan kinerja, yang juga pada akhirnya berdampak diharuskannya melakukan perubahan BSO pada Perangkat Daerah.

Sebagai tahun terakhir dalam pelaksanaan pembangunan yang mengacu pada RPJMD Tahun 2016-2021, rencana program dan kegiatan Kabupaten Bandung tahun 2021 disusun dengan

mempertimbangkan hasil evaluasi pembangunan di tahun-tahun sebelumnya untuk memastikan tujuan besar Kabupaten Bandung yakni visi dan misi dapat terwujud, serta mempertimbangkan masukan dari seluruh stakeholder yang dihimpun menggunakan pendekatan *top-down* dan *bottom-up* dalam suatu mekanisme Musyawarah Perencanaan Pembangunan (Musrenbang) yang dilakukan mulai dari tingkat desa, kecamatan, kabupaten, hingga provinsi dan nasional. Selain sebagai upaya menghimpun program dan kegiatan pembangunan, kegiatan Musrenbang juga ditujukan sebagai upaya penyepakatan terhadap anggaran yang merupakan komponen utama dalam mendukung terselenggaranya program dan kegiatan pembangunan.

Selain mempertimbangkan hasil evaluasi dan masukan dari stakeholder, program dan kegiatan pembangunan Kabupaten Bandung tahun 2021 disusun sejalan dengan dua puluh lima Program Pembangunan Daerah (PPD). PPD merupakan turunan dari visi dan misi Kabupaten Bandung yang menjadi program strategis kepala daerah. Adapun program-program tersebut antara lain meliputi:

1. Program peningkatan aksesibilitas pendidikan formal dan non formal masyarakat
2. Program peningkatan kualitas pendidikan formal dan non formal
3. Program peningkatan pelayanan kesehatan masyarakat
4. Program peningkatan derajat kesehatan penduduk
5. Program optimalisasi perlindungan perempuan dan anak serta pengarusutamaan gender
6. Program peningkatan jaminan sosial masyarakat
7. Program penanggulangan kemiskinan dan permasalahan kesejahteraan sosial masyarakat
8. Program peningkatan pemberdayaan masyarakat dan pembangunan perdesaan
9. Program pengembangan pertanian berdaya saing berbasis organik
10. Program pengembangan perdagangan dan jasa yang kompetitif
11. Program pengembangan produktivitas koperasi, industri kecil dan menengah, serta ekonomi kreatif
12. Program pengembangan kebudayaan dan kepariwisataan kreatif
13. Program peningkatan efektivitas investasi
14. Program pemantapan kemandirian pangan
15. Program peningkatan kualitas pelayanan transportasi
16. Program peningkatan optimalisasi jaringan irigasi
17. Program peningkatan kualitas kawasan permukiman
18. Program pengendalian pemanfaatan ruang
19. Program peningkatan standar penanganan penanggulangan bencana
20. Program penanggulangan banjir
21. Program pengendalian pencemaran dan kerusakan lingkungan hidup
22. Program konservasi sumber daya alam
23. Program peningkatan profesionalisme birokrasi
24. Program peningkatan akuntabilitas keuangan dan aset daerah
25. Program peningkatan stabilitas ketentraman dan ketertiban wilayah

Dalam mewujudkan 25 PPD kepala daerah selama lima tahun periode menjabat, pelaksanaan pembangunan juga dikelompokkan berdasarkan prioritas pembangunan yang terdiri dari sebelas poin prioritas yang didapatkan dari rumusan isu strategis Kabupaten Bandung. Sebelas prioritas pembangunan Kabupaten Bandung adalah sebagai berikut:

1. Peningkatan cakupan pelayanan dan kualitas kesehatan
2. Penanggulangan kemiskinan dan PMKS
3. Pemanfaatan ketahanan dan kemandirian pangan
4. Peningkatan daya saing perekonomian produk unggulan
5. Peningkatan cakupan pelayanan dan kualitas pendidikan
6. Pemantapan stabilitas keamanan dan ketertiban masyarakat
7. Reformasi birokrasi
8. Pemantapan pembangunan wilayah perdesaan

9. Penanggulangan bencana banjir dan kekeringan
10. Pengendalian pencemaran lingkungan
11. Peningkatan sarana dan prasarana dasar wilayah

Pemerintah Kabupaten Bandung, disamping menyusun rencana anggaran untuk program dan kegiatan, juga memformulasikan program dan kegiatan Perangkat Daerah sesuai dengan prioritas pembangunan yang ditunjang oleh urusan pada program/kegiatan tersebut. Hal ini dilakukan dengan tujuan agar terdapat pemetaan yang jelas antara prioritas pembangunan dan program/kegiatan Perangkat Daerah, sehingga intervensi terhadap program dan kegiatan dapat dengan mudah dilakukan sesuai dengan prioritas pembangunannya. Selain itu, dapat diketahui pula kebutuhan anggaran bagi masing-masing prioritas pembangunan untuk dapat mencapai target pembangunan yang akan dituju. Adapun rincian pagu anggaran berdasarkan prioritas pembangunan tahun 2021 adalah sebagai berikut.

TABEL 5.1.
REKAPITULASI PAGU ANGGARAN PER PRIORITAS PEMBANGUNAN TAHUN 2021

No	Prioritas Pembangunan	Pagu Anggaran
1	Peningkatan cakupan pelayanan dan kualitas kesehatan	432.592.141.956,40
2	Penanggulangan kemiskinan dan PMKS	108.369.609.052,89
3	Pemanfaatan ketahanan dan kemandirian pangan	32.923.538.169,00
4	Peningkatan daya saing perekonomian produk unggulan	58.234.644.127,00
5	Peningkatan cakupan pelayanan dan kualitas pendidikan	115.977.625.499,65
6	Pemantapan stabilitas keamanan dan ketertiban masyarakat	12.205.832.157,00
7	Reformasi birokrasi	355.811.178.367,62
8	Pemantapan pembangunan wilayah perdesaan	14.883.609.012,00
9	Penanggulangan bencana banjir dan kekeringan	71.850.433.255,50
10	Pengendalian pencemaran lingkungan	28.517.121.221,00
11	Peningkatan sarana dan prasarana dasar wilayah	297.059.612.000,42
	Total	**1.528.425.344.818,47**

Sumber: Hasil Analisis Tim RKPD Kabupaten Bandung Tahun 2020

Ditinjau dari segi anggaran, dari total prakiraan belanja daerah tahun anggaran 2021 sebesar Rp 4.319.387.581.709,51, sekitar 35,39% diantaranya dialokasikan untuk belanja langsung yang meliputi belanja langsung urusan perangkat daerah serta belanja langsung urusan program. Adapun 64,61% sisanya dialokasikan untuk belanja tidak langsung yang meliputi belanja pegawai, belanja bagi hasil kepada pemerintahan desa, serta belanja tidak terduga. Khusus alokasi belanja langsung, berdasarkan hasil rekapitulasi, dari total belanja langsung Pemerintah Kabupaten Bandung tahun 2021 sebesar Rp. 1.528.425.344.818,47, alokasi untuk pagu indikatif urusan Perangkat Daerah direncanakan sebesar Rp 248.545.956.469,79 dan pagu indikatif urusan program direncanakan sebesar Rp 1.279.879.388.348,67. Informasi detail mengenai distribusi belanja langsung per Perangkat Daerah di Kabupaten Bandung Tahun 2021 disajikan pada Tabel 5.2. Adapun rencana anggaran per program dan kegiatan prioritas setiap Perangkat Daerah akan dipaparkan secara rinci pada Lampiran RKPD.

TABEL 5.2.

REKAPITULASI BELANJA LANGSUNG BERDASARKAN PERANGKAT DAERAH TAHUN 2021

No	Perangkat Daerah	Pagu Indikatif Urusan Perangkat Daerah	Pagu Indikatif Urusan Program	Total Pagu Indikatif
1	Badan Kesatuan Bangsa dan Politik	1.141.479.526,00	2.709.626.072,00	**3.851.105.598,00**
2	Badan Perencanaan Pembangunan, Penelitian dan Pengembangan Daerah	2.552.636.510,50	7.426.243.531,89	**9.978.880.042,39**
3	Badan Keuangan Aset Daerah	5.032.105.876,50	3.023.540.650,00	**8.055.646.526,50**
4	Badan Pendapatan Daerah	7.945.230.926,00	13.595.635.758,00	**21.540.866.684,00**
5	Badan Kepegawaian dan Pengembangan Sumber Daya Manusia.	4.006.629.167,00	6.866.517.000,00	**10.873.146.167,00**
6	Badan Penanggulangan Bencana Daerah	3.322.848.882,50	4.249.026.795,50	**7.571.875.678,00**
7	Dinas Pengendalian Penduduk, Keluarga Berencana, Pemberdayaan Perempuan dan Perlindungan Anak	2.539.489.078,65	4.046.867.371,62	**6.586.356.450,27**
8	Dinas Penanaman Modal dan Pelayanan Terpadu Satu Pintu	1.925.142.424,25	3.092.916.483,00	**5.018.058.907,25**
9	Dinas Pekerjaan Umum dan Tata Ruang	49.618.499.757,57	292.031.372.205,12	**341.649.871.962,69**
10	Dinas Kesehatan	6.401.945.376,97	209.532.609.123,03	**215.934.554.500,00**
11	Dinas Sosial	4.223.567.707,07	23.582.129.410,25	**27.805.697.117,32**
12	Dinas Pendidikan	3.595.234.141,47	105.004.715.546,53	**108.599.949.688,00**
13	Dinas Kependudukan dan Catatan Sipil	4.049.820.681,00	6.794.816.518,00	**10.844.637.199,00**
14	Dinas Perhubungan	14.234.302.074,00	6.763.636.090,00	**20.997.938.164,00**
15	Dinas Kebakaran dan Penyelamatan	3.848.502.000,00	2.945.000.000,00	**6.793.502.000,00**
16	Dinas Komunikasi, Informatika dan Statistik	1.335.673.785,00	9.477.542.168,00	**10.813.215.953,00**
17	Dinas Koperasi, Usaha Kecil dan Menengah	1.548.095.915,00	5.241.281.858,00	**6.789.377.773,00**
18	Dinas Tenaga Kerja	4.259.741.659,00	18.517.771.175,00	**22.777.512.834,00**
19	Dinas Pangan dan Perikanan	2.206.454.152,00	12.698.345.289,00	**14.904.799.441,00**
20	Dinas Pariwisata dan Kebudayaan	5.532.003.950,00	30.297.274.656,00	**35.829.278.606,00**
21	Dinas Perdagangan dan Perindustrian	3.894.792.339,00	13.650.692.930,00	**17.545.485.269,00**

No	Perangkat Daerah	Pagu Indikatif Urusan Perangkat Daerah	Pagu Indikatif Urusan Program	Total Pagu Indikatif
22	Dinas Perumahan Rakyat, Kawasan Pemukiman, dan Pertanahan	2.516.322.373,74	68.011.972.665,30	**70.528.295.039,04**
23	Dinas Pertanian	5.982.008.750,00	26.177.671.080,00	**32.159.679.830,00**
24	Dinas Pemuda dan Olah Raga	9.686.253.602,88	29.382.689.137,12	**39.068.942.740,00**
25	Dinas Arsip dan Perpustakaan	1.508.026.584,15	1.209.600.825,00	**2.717.627.409,15**
26	Dinas Lingkungan Hidup	13.886.100.000,00	23.426.158.721,00	**37.312.258.721,00**
27	Dinas Pemberdayaan Masyarakat dan Desa	1.286.998.084,00	14.883.609.012,00	**16.170.607.096,00**
28	Inspektorat	1.569.678.253,00	2.814.436.490,00	**4.384.114.743,00**
29	Rumah Sakit Umum Daerah Cicalengka	2.297.085.098,30	35.316.417.087,50	**37.613.502.185,80**
30	Rumah Sakit Umum Daerah Kelas B Majalaya	-	125.790.334.175,00	**125.790.334.175,00**
31	Rumah Sakit Umum Daerah Soreang	-	104.912.422.666,88	**104.912.422.666,88**
32	Satuan Polisi Pamong Praja	16.010.856.609,30	9.496.206.085,00	**25.507.062.694,30**
33	Sekretariat Daerah	22.826.326.561,63	16.997.151.622,00	**39.823.478.183,63**
34	Sekretariat DPRD	16.299.336.794,50	19.018.557.534,25	**35.317.894.328,75**
35	Kecamatan Arjasari	272.910.000,00	424.198.888,00	**697.108.888,00**
36	Kecamatan Baleendah	1.886.007.879,00	5.186.256.250,00	**7.072.264.129,00**
37	Kecamatan Banjaran	445.745.813,00	250.500.489,00	**696.246.302,00**
38	Kecamatan Bojongsoang	553.087.900,00	294.178.063,15	**847.265.963,15**
39	Kecamatan Cangkuang	417.218.692,53	221.640.100,00	**638.858.792,53**
40	Kecamatan Cicalengka	428.878.169,00	233.053.750,00	**661.931.919,00**
41	Kecamatan Cikancung	552.117.109,00	225.144.481,60	**777.261.590,60**
42	Kecamatan Cilengkrang	384.000.000,00	331.612.357,35	**715.612.357,35**
43	Kecamatan Cileunyi	452.966.250,00	168.745.494,28	**621.711.744,28**
44	Kecamatan Cimaung	330.106.019,00	279.010.981,18	**609.117.000,18**
45	Kecamatan Cimenyan	622.571.981,37	1.975.718.099,85	**2.598.290.081,22**
46	Kecamatan Ciparay	520.929.835,25	245.310.111,00	**766.239.946,25**
47	Kecamatan Ciwidey	450.467.728,00	345.835.956,43	**796.303.684,43**
48	Kecamatan Dayeuhkolot	2.077.781.430,00	2.418.351.187,00	**4.496.132.617,00**

No	Perangkat Daerah	Pagu Indikatif Urusan Perangkat Daerah	Pagu Indikatif Urusan Program	Total Pagu Indikatif
49	Kecamatan Ibun	821.494.135,00	347.431.327,00	**1.168.925.462,00**
50	Kecamatan Katapang	1.315.586.276,00	752.368.000,00	**2.067.954.276,00**
51	Kecamatan Kertasari	373.676.218,00	385.000.250,00	**758.676.468,00**
52	Kecamatan Kutawaringin	432.859.469,00	268.023.598,00	**700.883.067,00**
53	Kecamatan Majalaya	480.367.563,00	315.000.000,00	**795.367.563,00**
54	Kecamatan Margaasih	476.468.215,00	231.322.726,00	**707.790.941,00**
55	Kecamatan Margahayu	1.340.369.566,00	989.603.000,00	**2.329.972.566,00**
56	Kecamatan Nagreg	662.737.751,00	205.046.937,00	**867.784.688,00**
57	Kecamatan Pacet	435.586.982,00	192.370.411,00	**627.957.393,00**
58	Kecamatan Pameungpeuk	489.585.503,00	283.121.293,00	**772.706.796,00**
59	Kecamatan Pangalengan	455.476.521,00	351.696.311,00	**807.172.832,00**
60	Kecamatan Paseh	490.417.522,32	319.592.756,00	**810.010.278,32**
61	Kecamatan Pasirjambu	509.151.283,45	225.000.000,00	**734.151.283,45**
62	Kecamatan Rancabali	826.944.028,00	877.762.534,84	**1.704.706.562,84**
63	Kecamatan Rancaekek	1.083.404.309,00	1.573.885.275,00	**2.657.289.584,00**
64	Kecamatan Solokanjeruk	567.859.870,00	345.000.000,00	**912.859.870,00**
65	Kecamatan Soreang	1.305.993.810,90	632.819.989,00	**1.938.813.799,90**
	TOTAL	**248.545.956.469,79**	**1.279.879.388.348,67**	**1.528.425.344.818,47**

Sumber: Hasil Analisis Bappeda Kabupaten Bandung, 2020

BAB 6
KINERJA PENYELENGGARAAN PEMERINTAHAN DAERAH

Dalam upaya mewujudkan pembangunan yang terarah, Pemerintah Kabupaten Bandung menetapkan indikator kinerja penyelenggaraan pemerintahan daerah. Indikator kinerja tersebut akan menjadi ukuran keberhasilan pencapaian visi dan misi kepala daerah, sehingga selain akan memperjelas target pembangunan, juga dapat berperan sebagai pemegang fungsi kontrol evaluasi terhadap progres pencapaian pembangunan daerah Kabupaten Bandung. Adapun pembahasan mengenai kinerja penyelenggaraan pemerintahan daerah akan dijelaskan dalam dua tabel yang diklasifikasikan berdasarkan Program Pembangunan Daerah dan Program Perangkat Daerah. Program Perangkat Daerah yang akan dibahas pada bab ini akan dikelompokkan sesuai dengan dua puluh lima Program Pembangunan Daerah (PPD) atau program strategis kepala daerah Kabupaten Bandung. Dalam implementasinya, PPD akan diintervensi oleh program pembangunan Perangkat Daerah yang masing-masingnya diukur oleh indikator program. Secara rinci, indikator kinerja penyelenggaraan pemerintahan daereah disajikan pada Tabel 6.2.

Untuk menyamakan persepsi mengenai indikator-indikator yang digunakan dalam Indikator Kinerja Daerah, maka disusun definisi operasional dari masing-masing indikator. Hal ini dimaksudkan agar dalam perhitungan indikator di masa yang akan datang tidak terdapat kesalahan perhitungan akibat persepsi yang berbeda, sehingga pengukuran terhadap keberhasilan pembangunan di Kabupaten Bandung dapat dilakukan secara tepat. Adapun indikator kinerja daerah Kabupaten Bandung tahun 2021 beserta definisi operasionalnya sebagai berikut.

TABEL 6.1.
INDIKATOR KINERJA PROGRAM PEMBANGUNAN DAERAH TAHUN 2021

No	Program Pembangunan Daerah	Indikator	Definisi Operasional	Satuan	Target 2021	PD Penanggung Jawab
1	Program peningkatan aksesibilitas pendidikan formal dan non formal masyarakat	Indeks pendidikan	Indeks pendidikan: I HLS = (HLS - HLSmin)/(HLSmax - HLSmin) I RLS = (RLS - RLSmin)/(RLSmax - RLSmin) Indeks pendidikan = (I HLS + I RLS)/2		64,67	Disdik
2	Program peningkatan kualitas pendidikan formal dan non formal	Persentase lembaga pendidikan formal dan non formal berakreditasi A	(Jumlah lembaga pendidikan formal dan non formal yang memiliki akreditasi A/Jumlah lembaga pendidikan formal dan non formal keseluruhan) x 100%	%	8,6	Disdik, Dispusip, Dispora
		Persentase tingkat kelulusan SD/sederajat	(Jumlah lulusan SD/sederajat/ jumlah siswa saat mendaftar) x 100%	%	99,5	Disdik
		Persentase tingkat kelulusan SMP/sederajat	(Jumlah lulusan SMP/sederajat/ jumlah siswa saat mendaftar) x 100%	%	98,5	Disdik
		Persentase pemustaka	(Jumlah pemustaka/Jumlah penduduk usia 5-59 tahun) x 100%	%	3	Disdik, Dispusip
		Jumlah pemuda yang berprestasi di tingkat provinsi dan nasional	(Jumlah pemuda yang berprestasi di bidang olahraga, wirausaha, kepeloporan, dan marching band/Jumlah pemuda keseluruhan) x 100%	Orang	85	Dispora
3	Program peningkatan pelayanan kesehatan masyarakat	Indeks kepuasan masyarakat di bidang kesehatan	(Total dari nilai persepsi per unsur/Total unsur yang terisi) x Nilai penimbang		80,25	Dinkes
		Persentase fasilitas kesehatan yang terakreditasi	(Jumlah fasilitas kesehatan (puskesmas) berkareditasi/seluruh jumlah fasilitas kesehatan) x 100%	%	100	Dinkes, RSUD
4	Program peningkatan derajat kesehatan penduduk	Indeks kesehatan	Indeks kesehatan = (AHH - AHHmin)/(AHHmax - AHHmin)		82,2	DP2KBP3A

No	Program Pembangunan Daerah	Indikator	Definisi Operasional	Satuan	Target 2021	PD Penanggung Jawab
5	Program optimalisasi perlindungan perempuan dan anak serta pengarusutamaan gender	Jumlah penanganan kasus kekerasan terhadap perempuan dan anak	(Jumlah kasus kekerasan terhadap perempuan dan anak yang dilayani/Jumlah kasus kekerasan terhadap perempuan dan anak keseluruhan) x 100%	%	70	DP2KBP3A
6	Program jaminan sosial masyarakat	Indeks pengeluaran			71,77	Dinkes, RSUD
7	Program penanggulangan kemiskinan dan permasalahan kesejahteraan sosial masyarakat	Tingkat pengangguran terbuka	(Jumlah pengangguran/Jumlah angkatan kerja) x 100%	%	5,45	Disnaker
		Indeks kedalaman kemiskinan	(Garis kemiskinan - Rata-rata pengeluaran per kapita sebulan penduduk yang berada di bawah garis kemiskinan)/(Jumlah penduduk x Garis kemiskinan)		0,84	Dinsos
8	Program peningkatan pemberdayaan masyarakat dan pembangunan perdesaan	Persentase desa mandiri	(Jumlah desa mandiri/Jumlah seluruh desa) x 100%	%	16	Disperkimtan, BPBD, DPMD
9	Program pengembangan pertanian berdaya saing berbasis organik	Persentase pertumbuhan sektor pertanian, kehutanan, dan perikanan dalam PDRB	(PDRB sektor pertanian, kehutanan, dan perikanan tahun t - PDRB sektor ppertanian, kehutanan, dan perikanan tahun t-1)/(PDRB sektor pertanian, kehutanan, dan perikanan tahun t-1) x 100%	%	2,35	Distan
		Nilai tukar petani	(Pendapatan petani/Pengeluaran petani)		107,36	Distan, Dispangkan
10	Program pengembangan perdagangan dan jasa yang kompetitif	Persentase pertumbuhan sektor perdagangan besar dan eceran, reparasi mobil dan sepeda motor dalam PDRB	(PDRB sektor perdagangan besar dan eceran reparasi mobil dan sepeda motor tahun t - PDRB sektor perdagangan besar dan eceran reparasi mobil dan sepeda motor tahun t-1)/(PDRB sektor perdagangan besar dan eceran reparasi mobil dan sepeda motor tahun t-1) x 100%	%	6,19	Disdagin

No	Program Pembangunan Daerah	Indikator	Definisi Operasional	Satuan	Target 2021	PD Penanggung Jawab
11	Program pengembangan produktivitas koperasi, industri kecil dan menengah, serta ekonomi kreatif	Persentase koperasi berkualitas	(Jumlah koperasi berkualitas/Total koperasi) x 100%	%	4,5	DiskopUKM
		Persentase pertumbuhan sektor industri pengolahan dalam PDRB	(PDRB sektor industri pengolahan tahun t - PDRB sektor industri pengolahan tahun t-1)/(PDRB sektor industri pengolahan tahun t-1) x 100%	%	6,17	Disdagin
12	Program pengembangan kebudayaan dan kepariwisataan daerah	Jumlah kunjungan wisata	(Jumlah wisatawan dalam tahun t+1 - Jumlah wisatawan dalam tahun t)/(Jumlah wisatawan dalam tahun t) x 100%	Orang	3.000.000	Disparbud
		Persentase pertumbuhan sektor penyediaan akomodasi dan makan minum dalam PDRB	(PDRB sektor penyediaan akomodasi dan makan minum tahun t - PDRB sektor penyediaan akomodasi dan makan minum tahun t-1)/(PDRB sektor penyediaan akomodasi dan makan minum tahun t-1) x 100%	%	6,5	Disparbud
		Jumlah situs/cagar budaya dalam kondisi baik	(Jumlah situs/cagar budaya dalam kondisi baik/Total situs/cagar budaya) x 100%	Unit	75	Disparbud
13	Program peningkatan efektivitas investasi	Laju pertumbuhan investasi	n-(n-1)/(n-1)*100%	%	10	DPMPTSP
14	Program pemantapan kemandirian pangan	Skor PPH konsumsi	PPH = % Angka Kecukupan Gizi (AKG) x bobot masing-masing kelompok pangan	%	86,3	Distan, Dispangkan
		Skor PPH ketersediaan	PPH = % Angka Kecukupan Gizi (AKG) x bobot masing-masing kelompok pangan	%	92	Distan, Dispangkan
15	Program peningkatan kualitas pelayanan transportasi	Moda share	(Jumlah pengguna angkutan umum/Total pergerakan) x 100%	%	2,25	Dishub, DPUPR
		Level of Service (LOS) Jalan	(Volume lalu lintas/Kapasitas jalan)		C	Dishub, DPUPR
16	Program optimalisasi jaringan irigasi	Luas sawah yang terairi irigasi	(Luas sawah yang terairi irigasi/Luas sawah keseluruhan) x 100%	%	60	DPUPR

No	Program Pembangunan Daerah	Indikator	Definisi Operasional	Satuan	Target 2021	PD Penanggung Jawab
17	Program peningkatan kualitas kawasan permukiman	Akses aman terhadap air bersih	(Jumlah rumah tangga yang memiliki akses terhadap sanitasi/Jumlah rumah tangga keseluruhan) x 100%	%	83	Disperkimtan
		Akses aman terhadap sanitasi	(Luas Kawasan kumuh/Total luas wilayah Kabupaten Bandung) x 100%	%	80	Disperkimtan
		Persentase kawasan kumuh	(Pemanfaatan lahan sesuai ijin yang masuk (data site plan yang diambil)/Luasan budidaya) x 100%	%	0,25	Disperkimtan
18	Program pengendalian pemanfaatan ruang	Persentase penggunaan lahan sesuai dengan tata ruang	(Jumlah rumah tangga yang mengakses air bersih/Jumlah rumah tangga keseluruhan) x 100%	%	58	DPUPR
19	Program peningkatan standar penanganan penanggulangan bencana	Respond time terhadap kejadian kebakaran	(Jumlah kebakaran dengan respon time 0-15 menit/Jumlah kejadian kebakaran) x 100%	%	75	Diskar
		Persentase penanganan kebencanaan	(Jumlah penanganan kebencanaan/Jumlah kejadian bencana) x 100%	%	100	BPBD, Disperkimtan
20	Program penanggulangan banjir	Luas genangan	Konversi dari saluran tepi jalan konversi dari embung dsb menjadi hektar	ha	1,55	BPBD, DPUPR, DLH
21	Program pengendalian pencemaran dan kerusakan lingkungan hidup	Indeks kualitas air	Akar kuadrat dari $[((C_i/L_{ij})^2_{rata\text{-}rata} + (C_i/L_{ij})^2_{maksimum})/2]$		29	DLH
		Indeks kualitas udara	IKU = 100 – [50/0.9 x (Ieu – 0.1)]		80	Dishub
		Persentase pengelolaan sampah	(Jumlah penanganan dan pengurangan sampah/Jumlah timbulan sampah keseluruhan) x 100%	%	65	DLH
22	Program konservasi sumber daya alam	Luas ruang terbuka hijau	Luas RTH publik + Luas RTH privat	ha	49,4	DLH, DPUPR
		Persentase ketersediaan air pada musim kemarau	Pakai asumsi	%	0,31	DLH

No	Program Pembangunan Daerah	Indikator	Definisi Operasional	Satuan	Target 2021	PD Penanggung Jawab
23	Program peningkatan profesionalisme birokrasi	Nilai SAKIP kabupaten	(Realisasi pencapaian/Target pencapaian)		77	Seluruh SKPD
		Nilai maturitas Sistem Pengawasan Internal Pemerintah (SPIP)			3,2	Seluruh SKPD
		Indeks kepuasan masyarakat	(Total dari nilai persepsi per unsur/Total unsur yang terisi) x Nilai penimbang		82,7	Seluruh SKPD
24	Program peningkatan akuntabilitas keuangan dan aset daerah	Opini BPK terhadap status laporan keuangan	Penilaian opini yang di keluarkan oleh BPK terhadap laporan keuangan daerah		1	BKD
		Tingkat kemandirian fiskal	(Nilai PAD/Pendapatan daerah) x 100%	%	18,4	BKD
25	Program peningkatan stabilitas ketentraman dan ketertiban wilayah	Persentase penurunan gangguan kamtibmas	(Jumlah gangguan kamtibmas tahun 2018 – Jumlah gangguan kamtibmas tahun 2017) x 100%	%	25	Bakesbangpol
		Persentase penegakan Perda	(Jumlah pelanggaran perda yang ditindaklanjuti/Jumlah pelanggaran perda) x 100%	%	100	Satpol PP

Sumber: Hasil Analisis Bappeda Kabupaten Bandung, 2020

TABEL 6.2.
INDIKATOR KINERJA PROGRAM PERANGKAT DAERAH TAHUN 2021

No	Program Perangkat Daerah	Indikator	Target 2021	Satuan	PD Penanggung Jawab
1	**Program peningkatan aksesibilitas pendidikan formal dan non formal masyarakat**				
	Program Pendidikan Anak Usia Dini	Persentase peserta didik PAUD	61	%	Disdik
	Program Wajib Belajar Pendidikan Dasar Sembilan Tahun	APM SD	95	%	Disdik
2	**Program Peningkatan kualitas pendidikan formal dan non formal**				
	Program Pendidikan Non Formal	Persentase lembaga pendidikan non formal berkareditasi A			Disdik

No	Program Perangkat Daerah	Indikator	Target 2021	Satuan	PD Penanggung Jawab
	Program Peningkatan Mutu Pendidik dan Tenaga Kependidikan	PROSENTASE GURU DAN KEPALA SEKOLAH SD SESUAI KUALIFIKASI			Disdik
	Program Manajemen Pelayanan Pendidikan	jumlah dokumen kelembagaan			Disdik
	Program Pengembangan dan Keserasian Kebijakan Pemuda	Persentase Peningkatan Pengembangan Kemitraan Pemuda	100	%	Dispora
	Program peningkatan peran serta kepemudaan	Jumlah Pemuda Yang dibina			Dispora
	Program peningkatan upaya penumbuhan kewirausahaan dan kecakapan hidup pemuda	Jumlah Peserta Pemuda yang Mengikuti Bintek Kewirausahaan dan keterampilan			Dispora
	Program upaya pencegahan penyalahgunaan narkoba	Berkurangnya Penyalahgunaan Narkoba Di Kalangan Generasi Muda	1	Keg	Dispora
	Program Pengembangan Kebijakan dan Manajemen Olah Raga	Terukurnya Standarisasi Sertfikat Profesi Olahraga dan Terukurnya Pembangunan dan Evaluasi Keolahragaan	2	Dok	Dispora
	Program Pembinaan dan Pemasyarakatan Olah Raga	Peningkatan atlet berprestasi dan peningkatan jumlah pastisipasi masyarakat dalam berolahraga			Dispora
	Program Peningkatan Sarana dan Prasarana Olah Raga	Terlaksananya Pembangunan Sarana dan Prasarana Olahraga			Dispora
	Pengembangan budaya baca dan pembinaan perpustakaan	Persentase Pemustaka	34	%	Dispusip
3	**Program Peningkatan Pelayanan Kesehatan Masyarakat**				
	Program Standarisasi Pelayanan Kesehatan	Persentase Puskesmas Yang Terakreditasi	77	%	Dinkes
	Program pengadaan, peningkatan dan perbaikan sarana dan prasarana puskesmas/ puskemas pembantu dan jaringannya	Persentase Puskesmas, Puskesmas Pembantu dan Jaringannya yang dibangun sesuai standar	100	%	Dinkes
	Program kemitraan peningkatan pelayanan kesehatan	Cakupan penguatan pelayanan kesehatan primer	100	%	Dinkes

No	Program Perangkat Daerah	Indikator	Target 2021	Satuan	PD Penanggung Jawab
	Program Upaya Kesehatan Masyarakat	Persentase : Yankes Penderita Hipertensi	100	%	Dinkes
	Program Promosi Kesehatan dan Pemberdayaan Masyarakat	Cakupan desa siaga aktif	75	%	Dinkes
	Program Upaya Kesehatan Masyarakat	Persentase Pasien yang dapat dilayani	100	%	RSUD Majalaya
	Program Promosi Kesehatan dan Pemberdayaan Masyarakat				RSUD Majalaya
	Program pengadaan, peningkatan sarana dan prasarana rumah sakit/ rumah sakit jiwa/ rumah sakit paru-paru/ rumah sakit mata	Persentase ketersediaan sarana dan prasarana sesuai standar	77	%	RSUD Majalaya
	Program pemeliharaan sarana dan prasarana rumah sakit/ rumah sakit jiwa/ rumah sakit paru-paru/ rumah sakit mata	Persentase Sarana dan Prasarana RS yang dilakukan Pemeliharaan			RSUD Majalaya
	Program Upaya Kesehatan Masyarakat	Persentase Jumlah Pasien Yang Terlayani	100	%	RSUD Soreang
	Program Promosi Kesehatan dan Pemberdayaan Masyarakat	Jumlah Sarana dan Prasarana Media Informasi Sadar Hidup Sehat	5	Paket	RSUD Soreang
	Program pengadaan, peningkatan sarana dan prasarana rumah sakit/ rumah sakit jiwa/ rumah sakit paru-paru/ rumah sakit mata	Terlaksananya Pembangunan RS	100	%	RSUD Soreang
	Program Upaya Kesehatan Masyarakat	Cakupan Pelayanan Farmasi Rumah Sakit.	12	Bulan	RSUD Cicalengka
	Program Promosi Dan Pemberdayaan Masyarakat	Prosentase Pertumbuhan Kunjungan Rumah Sakit	100	%	RSUD Cicalengka
	Program pengadaan, peningkatan sarana dan prasarana rumah sakit/ rumah sakit jiwa/ rumah sakit paru-paru/ rumah sakit mata	Prosentase Pemenuhan Sarana Dan Prasarana Pelayanan Medik	100	%	RSUD Cicalengka
	Program Standarisasi Pelayanan Kesehatan	Tingkat Akreditasi			RSUD Cicalengka
4	**Program Peningkatan Derajat Kesehatan Penduduk**				
	Program Obat dan Perbekalan Kesehatan	Rata - Rata Belanja Obat yang bermutu per kapita (Rp/Kap)	5.236	Rp/kapita	Dinkes

No	Program Perangkat Daerah	Indikator	Target 2021	Satuan	PD Penanggung Jawab
	Program Pengawasan Obat dan Makanan	Persentase Produk olahan makanan dan minuman yang telah tersertifikasi layak edar	52	%	Dinkes
	Program Perbaikan Gizi Masyarakat	Cakupan balita gizi buruk yang mendapat perawatan	100	%	Dinkes
	Program Pencegahan dan Penanggulangan Penyakit Menular	Persentase Indikator Pencegahan dan Penanggulangan penyakit menular dan tidak menular yang mencapai target, Pelayanan Kesehatan orang dengan TB, Pelayanan Kesehatan orang dengan Resiko terinveksi HIV	100	%	Dinkes
	Program peningkatan pelayanan kesehatan anak balita	Persentase Yankes Ibu Hamil			Dinkes
	Program peningkatan pelayanan kesehatan lansia	Persentase pelayanan kesehatan pada Usia Lanjut Usia	100	%	Dinkes
	Program peningkatan keselamatan ibu melahirkan dan anak	Persentase Yankes Ibu Hamil	100	%	Dinkes
	Program Pengembangan Lingkungan Sehat	Presentase pencapaian target higiene dan sanitasi di rumah tangga dan tempat-tempat umum	100	%	Dinkes
	Program Keluarga Berencana	Cakupan pasangan usia subur peserta KB aktif	83	%	DP2KBP3A
	Program Kesehatan Reproduksi Remaja	Cakupan kelompok remaja yang mendapat pembekalan mengenai kesehatan reproduksi remaja	29	%	DP2KBP3A
	Program pembinaan peran serta masyarakat dalam pelayanan KB/KR yang mandiri	Pesentase Institusi masyarakat pedesaan yang berperan serta dalam program KB di setiap Desa	5	%	DP2KBP3A
	Program peningkatan penanggulangan narkoba, PMS termasuk HIV/AIDS	Persentase Kelompok remaja yang mendapatkan pembinaan tentang program penanggulangan narkoba, PMS termasuk HIV/ AIDS	29	%	DP2KBP3A

No	Program Perangkat Daerah	Indikator	Target 2021	Satuan	PD Penanggung Jawab
	Program pengembangan bahan informasi tentang pengasuhan dan pembinaan tumbuh kembang anak	Pesentase kelompok BKB yang mendapat pembinaan tentang pengasuhan dan tumbuh kembang anak melalui KKA	115	%	DP2KBP3A
	Program penyiapan tenaga pedamping kelompok bina keluarga	Persentase jenis kelompok bina keluarga yang mendapat pelatihan tenaga pendampingan tentang bina keluarga	4	%	DP2KBP3A
5	**Program Optimalisasi perlindungan perempuan dan anak**				
	Program Penguatan Kelembagaan Pengarusutamaan Gender dan Anak	Prosentase jenis organisasi untuk Penguatan Kelembagaan Pengarusutamaan Gender dan Anak	5	%	DP2KBP3A
	Program Peningkatan Kualitas Hidup dan Perlindungan Perempuan	Prosentase organisasi perempuan yang mendapatkan pembinaan tentang PUG dan penyuluhan KDRT	7	%	DP2KBP3A
	Program peningkatan peran serta dan kesetaraan jender dalam pembangunan	Prosentase peningkatan pembinaan organisasi wanita yang berperan serta dan kesetaraan gender dalam pembangunan	7	%	DP2KBP3A
6	**Program Jaminan Sosial Masyarakat**				
	Program Bantuan Bidang Pendidikan				Disdik
	Program Pelayanan Kesehatan Penduduk Miskin	Persentase penduduk miskin yang menerima bantuan iuran	100	%	Dinkes
	Program Pelayanan Kesehatan Penduduk Miskin	Prosentase masyarakat miskin yang ditangani	100	%	RSUD Majalaya
	Program Pelayanan Kesehatan Penduduk Miskin	Jumlah Masyarakat Misikin Yang Terlayani	12	Bulan	RSUD Soreang
	Program Pelayanan Kesehatan Penduduk Miskin	Prosentase Pelayanan Kesehatan Penduduk Miskin	100	%	RSUD Cicalengka
7	**Program Penanggulangan Kemiskinan dan Permasalahan Kesejahteraan Sosial Masyarakat**				
	Program Pemberdayaan Fakir Miskin, Komunitas Adat Terpencil (KAT) dan Penyandang Masalah Kesejahteraan Sosial (PMKS) Lainnya	Prosentase KFM Yang Meningkat Produktifitasnya Secara Sosial Ekonomi	18	%	Dinsos

No	Program Perangkat Daerah	Indikator	Target 2021	Satuan	PD Penanggung Jawab
	Program Pelayanan dan Rehabilitasi Kesejahteraan Sosial	Prosentase PMKS Yang Mampu Menhadapi Situasi Kritis Termasuk Korban Bencana	43	%	Dinsos
	Program pembinaan anak terlantar	Prosentase Anak Yang Meningkat Kemampuannya dalam Memenuhi Kebutuhan Inklusifitasnya	35	%	Dinsos
	Program pembinaan para penyandang cacat dan trauma	Prosentase PMKS Penyandang Disabilitas Yang Berfungsi Secara Fisik	66	%	Dinsos
	Program pembinaan eks penyandang penyakit sosial (eks narapidana, PSK, narkoba dan penyakit sosial lainnya)	Porsentase Penyandang Masalah Kesejahteraan Sosial(PMKS) yang mampu Berintegrasi Sosial	89	%	Dinsos
	Program pembinaan panti asuhan /panti jompo	Porsentase Lembaga Kesejahteraan Sosial Yang Menyelenggarakan Kesejahteraan Sosial	78	%	Dinsos
	Program Pemberdayaan Kelembagaan Kesejahteraan Sosial	Porsentase PSKS yang Menyelenggarakan Kesejahteraan Sosial	41	%	Dinsos
	Program Peningkatan Kualitas dan Produktivitas Tenaga Kerja				Disnaker
	Program Peningkatan Kesempatan Kerja				Disnaker
	Program Perlindungan dan Pengembangan Lembaga Ketenagakerjaan				Disnaker
8	**Program Peningkatan pemberdayaan masyarakat dan Pembangunan Perdesaan**				
	Program Peningkatan Keberdayaan Masyarakat Perdesaan	Persentase rata-rata kegiatan APBDes tahunan yang sesuai RKPDes	20	%	DPMD
	Program pengembangan lembaga ekonomi pedesaan	Persentase bumdes yang di latih	20	%	DPMD
	Program peningkatan kapasitas aparatur pemerintah desa	Persentase perangkat desa yang sudah mendapat pelatihan	20	%	DPMD
	Program Peningkatan Partisipasi Masyarakat dalam Membangun Desa	Presentase swadaya masyarakat	10	%	DPMD
9	**Program Pengembangan Pertanian Berdaya Saing Berbasis Organik**				
	Program Peningkatan Kesejahteraan Petani	Persentase Kelompok Tani Yang Naik Kelas			Distan

No	Program Perangkat Daerah	Indikator	Target 2021	Satuan	PD Penanggung Jawab
	Program pemberdayaan penyuluh pertanian/perkebunan lapangan	Persentase Penyuluh Yang Naik jabatan fungsional	40	%	Distan
	Program Peningkatan pemberdayaan penyuluhan pertanian	Persentase Kelompok Tani Yang Naik Kelas	55	%	Distan
	Program peningkatan pemasaran hasil produksi pertanian/perkebunan	Persentase kelompok dalam penerapan teknologi pasca panen	1	%	Distan
	Program Peningkatan Kualitas Produk Unggulan Pertanian	Persentase peningkatan kualitas produk unggulan pertanian	3	%	Distan
10	**Program Pengembangan Perdagangan dan Jasa yang Kompetitif**				
	Program peningkatan dan pengembangan ekspor	Nilai Eksport Bersih Perdagangan Non Migas	906.687.681	%	Disperin
	Program perlindungan konsumen dan pengamanan perdagangan	Persentase Alat UTTP yang Bertanda tera yang sah	20	%	Disperin
	Program peningkatan efisiensi perdagangan dalam negeri	Persentase kontribusi Perdagangan terhadap PDRB	6	%	Disperin
	Program pembinaan dan pengembangan bidang ketenagalistrikan	Prosentase pemanfaatan uap panas bumi yang dimanfaatkan	94	%	Disperin
11	**Program pengembangan produktivitas koperasi, industri kecil dan menengah serta ekonomi kreattif.**				
	Program penciptaan iklim usaha Usaha Kecil Menengah yang konduksif	Jumlah Usaha mikro Kecil menengah	8	%	Diskopukm
	Program Pengembangan Sistem Pendukung Usaha Bagi Usaha Mikro Kecil Menengah	Jumlah umkm yang mengikuti kegiatan sosialisasi PIRTT dan Halal	138	UMKM	Diskopukm
	Program Peningkatan Kualitas Kelembagaan Koperasi	Jumlah Koperasi Baru	155	Koperasi	Diskopukm
	Program Peningkatan Produktivitas Koperasi	Persentase Koperrasi Sehat	22	%	Diskopukm
	Program Pengembangan Kewirausahaan dan Keunggulan Kompetitif Usaha Kecil Menengah	Persentase Usaha Kecil	6	%	Diskopukm

No	Program Perangkat Daerah	Indikator	Target 2021	Satuan	PD Penanggung Jawab
	Program pembinaan pedagang kakilima dan asongan	Persentase jumlah PKL yang telah dilakukan pembinaan dibandingkan dengan total PKL yang terdaftar	30	%	Disperin
	Program peningkatan kapasitas iptek sistem produksi	Persentase Kontribusi sub sektor Perindustrian Terhadap PDRB Kabupaten Bandung	6	%	Disperin
	Program pengembangan industri kecil dan menengah	Persentase Pertumbuhan IKM Berdaya Saing	8	%	Disperin
	Program peningkatan kemampuan teknologi industri	Persentase IKM difasilitasi standarisasi produk	6	%	Disperin
12	**Program Pengembangan Kebudayaan dan Kepariwisataan Daerah**				
	Program pengembangan pemasaran pariwisata	Jumlah kunjungan Wisatawan	2.350.000	Org	Disparbud
	Program pengembangan destinasi pariwisata	Jumlah Destinasi Paraiwisata	72	Objek Wisata	Disparbud
	Program pengembangan Kemitraan	Jumlah MoU Yang terjalin			Disparbud
	Program Pengembangan Nilai Budaya	Jumlah Event Pagelaran Seni / Budaya	65	Event	Disparbud
	Program Pengelolaan Kekayaan Budaya	Jumlah Situs / Cagar Budaya dalam kondisi baik	60	Situs/ Cagar	Disparbud
	Program Pengelolaan Keragaman Budaya	Jumlah Event Pagelaran	65	Event	Disparbud
	Program pengembangan kerjasama pengelolaan kekayaan budaya	Jumlah Workshop/Dialog kebudayaan Pengelolaan kekayaan budaya			Disparbud
13	**Program peningkatan efektivitas investasi**				
	Program Peningkatan Kapasitas pelayanan perijinan	Indeks Kepuasan Masyarakat	4	Nilai	DPMPTSP
	Program Peningkatan Promosi dan Kerjasama Investasi	Nilai Investasi	8	Triliun	DPMPTSP
	Program Peningkatan Iklim Investasi dan Realisasi Investasi	Persentase Peningkatan Ketaatan Laporan Kegiatan Penanaman Modal (LKPM)	95	%	DPMPTSP
	Program penyiapan potensi sumberdaya, sarana, dan prasarana daerah	Jumlah Dok. Kajian	3	Dok	DPMPTSP

No	Program Perangkat Daerah	Indikator	Target 2021	Satuan	PD Penanggung Jawab
14	Program pemantapan kemandirian pangan				
	Program pengembangan sistem penyuluhan perikanan	Meningkatnya Jabatan/Kelas Penyuluh Perikanan			Dispangkan
	Program Optimalisasi pengelolaan dan pemasaran produksi perikanan	Tingkat konsumsi ikan perkapita	22	Kg/Kapita/Thn	Dispangkan
	Program Ketahanan Pangan	Skor PPH Ketersediaan	86	%	Dispangkan
	Program Peningkatan Ketahan Pangan (pertanian/perkebunan)	Skor PPH Ketersediaan	91	%	Dispangkan
	Program Peningkatan Ketersediaan dan Akses Pangan Masyarakat	Persentase penanganan wilayah rawan pangan			Dispangkan
	Program Pengembangan konsumsi, penganekaragaman dan Keamanan Pangan	Skor PPH Konsumsi	94	%	Dispangkan
	Program Penguatan Ekonomi Masyarakat (DBHCHT)				Dispangkan
	Program pengembangan budidaya perikanan	Persentase peningkatan produksi ikan	3	%	Dispangkan
	Program Peningkatan Ketahan Pangan (pertanian/perkebunan)	Tercapainya produksi komoditi tanaman pangan			Distan
	Program peningkatan penerapan teknologi pertanian/perkebunan	Tercapainya Indeks Pertanaman (IP)			Distan
	Program peningkatan produksi pertanian/perkebunan	Produksi Non-Pangan Utama (Perkebunan dan Hortikultura)	421.017	Ton	Distan
	Program Peningkatan Produksi Tanaman Pangan	Tercapainya produksi komoditi tanaman pangan	70.934	Ton	Distan
	Program pencegahan dan penanggulangan penyakit ternak	Persentase status kesehatan hewan	73	%	Distan
	Program peningkatan produksi hasil peternakan	Populasi Ternak Ruminansia Besar	65.570	Ekor	Distan
	Program peningkatan pemasaran hasil produksi peternakan	Persentase pelayanan pemasaran ternak	64	%	Distan

No	Program Perangkat Daerah	Indikator	Target 2021	Satuan	PD Penanggung Jawab
	Program peningkatan penerapan teknologi peternakan	Persentase Kelompok Dalam Pemanfaatan Teknologi Peternakan	1	%	Distan
	Program Penjaminan Produk Asal Hewan/Ternak	Persentase produk asal hewan yang HAUS	85	%	Distan
15	**Program Peningkatan Kualitas Pelayanan Transportasi**				
	Program Pembangunan Jalan dan Jembatan	Persentase jalan dan jembatan yg terbangun di tahun rencana	100	%	DPUPR
	Program Pembangunan Prasarana dan Fasilitas Perhubungan	Persentase PJU dalam kondisi baik.	37	%	DPUPR
	Program pembangunan turap/talud/bronjong	Persentase turap / talud / bronjong yang terbangun	100	%	DPUPR
	Program rehabilitasi/pemeliharaan jalan dan jembatan	Persentase jalan yang terpelihara	8	%	DPUPR
	Program rehabilitasi/pemeliharaan talud/bronjong	Persentase turap / talud / bronjong yang terpelihara	30	%	DPUPR
	Program Inspeksi kondisi jalan dan jembatan	Ketersediaan inspeksi kondisi jalan dan jembatan	65	%	DPUPR
	Program tanggap darurat jalan dan jembatan	presentase jalan yang tanggap darurat yang tertangani	30	%	DPUPR
	Program Pembangunan sistem informasi/data base jalan dan jembatan	Persentase sistem informasi/data base jalan dan jembatan	80	%	DPUPR
	Program peningkatan sarana dan prasarana kebinamargaan	ketersediaan sarana prasarana penunjang kebinamargaan	100	%	DPUPR
	Program pengembangan wilayah strategis dan cepat tumbuh	Persentase ketersediaan infrastruktur pelayanan publik dan aparatur	100	%	DPUPR
	Program Pembinaan Jasa Konstruksi	Peningkatan kualitas jasa kontruksi			DPUPR
	Program Pengembangan data/informasi	Persentase Ketersediaan data/informasi bangunan			DPUPR
	Pogram Peningkatan Pelayanan Angkutan	Jumlah kendaraan angkutan penumpang umum yang beroperasi serta memenuhi persyaratan pengangkutan penumpang umum	1718	Kendaraan	Dishub

No	Program Perangkat Daerah	Indikator	Target 2021	Satuan	PD Penanggung Jawab
	Program Peningkatan Pelayanan Angkutan Penumpang	Jumlah kendaraan angkutan penumpang umum yang beroperasi serta memenuhi persyaratan penangkutan penumpang	1718	Kendaraan	Dishub
	Program Pembangunan Prasarana dan Fasilitas Perhubungan	Persentase ketersediaan satuan ruang parkir (SRP)	53	%	Dishub
	Program Rehabilitasi dan Pemeliharaan Prasarana dan Fasilitas LLAJ	Persentase alat PKB eksisting yang dapat digunakan dengan baik	81	%	Dishub
	Program pengendalian dan pengamanan lalu lintas	Persentase ketersediaan perlengkapan jalan	30	%	Dishub
	Program peningkatan kelaikan pengoperasian kendaraan bermotor	Persentase KWU lulus uji berkala	100	%	Dishub
	Program Pembinaan Keselamatan transportasi	Persentase pelaksanaan rencana aksi keselamatan (RAK) transportasi	60	%	Dishub
	Program Pengembangan Layanan Angkutan Barang	Jumlah kendaraan angkutan barang yang memenuhi persyaratan pengangkutan	8.265	Kendaraan	Dishub
16	**Program Optimalisasi Jaringan Irigasi**				
	Program pengembangan dan pengelolaan jaringan irigasi, rawa dan jaringan pengairan lainnya	Persentase jaringan irigasi dalam kondisi baik	75	%	DPUPR
17	**Program Peningkatan Kualitas Infrastruktur Kawasan Permukiman**				
	Program Lingkungan Sehat Perumahan	Akses aman terhadap air bersih di kawasan pedesaan	17	%	Disperkimtan
	Program Pemberdayaan Komunitas Perumahan	Persentase kelompok berstrata baik dalam pengelola air bersih dan sanitasi	70	%	Disperkimtan
	Program Pengembangan Perumahan	Persentase Ketersediaan Rumah Layak huni	86	%	Disperkimtan
	Program Peningkatan Partisipasi Masyarakat dalam Membangun Desa	Jumlah kegiatan penyediaan sarana dan prasarana dan utilitas di lingkungan kawasan perumahan dan perdesaan	5	Kegiatan	Disperkimtan
	Program perbaikan perumahan akibat bencana alam/sosial	Jumlah rehabilitasi rumah akibat bencana alam	60	%	Disperkimtan

No	Program Perangkat Daerah	Indikator	Target 2021	Satuan	PD Penanggung Jawab
	Program Pengembangan Kawasan Permukiman	Luas Kawasan Kumuh yang tertangani	905	Ha	Disperkimtan
	Program Perencanaan Pengembangan Wilayah Strategis dan Cepat Tumbuh Bidang Perumahan Permukiman	Persentase ketersediaan rencana tindak penataan sarana dan prasarana kawasan permukiman strategis	100	%	Disperkimtan
	Program Pengembangan Data/Informasi Bidang Perumahan Permukiman	Persentase ketersediaan data informasi keciptakaryaan	100	%	Disperkimtan
	Program perencanaan pembangunan daerah Bidang Perumahan Permukiman	Persentase Kesesuaian program/kegiatan yang yang diusulkan wilayah terhadap program/kegiatan yang diterima Perangkat Daerah.	100	%	Disperkimtan
	Program penataan penguasaan, pemilikan, penggunaan dan pemanfaatan tanah	Jumlah penyediaan dokumen dan pemanfaatan tanah di Kab. Bandung	1	Dokumen	Disperkimtan
	Program Pemanfaatan, Pengawasan dan Pengendalian Barang Milik Daerah	Jumlah Bidang Tanah Pemda yang sudah bersertifikat	5	Sertifikat	Disperkimtan
	Program Penataan tapal batas wilayah	Persentase titik lokasi batas wilayah Kabupaten Bandung yang terbangun	6	Lokasi	Disperkimtan
18	**Program pengendalian pemanfaatan ruang**				
	Program Perencanaan Tata Ruang	Persentase Ketersediaan Informasi Mengenai Rencana Detai tata Ruang	65	%	DPUPR
	Program Pemanfaatan Ruang	Persentase Luas Pemanfaatan Lahan Budi Daya Non Pertanian yang Berijin Sesuai Renaca tata Ruang	59	%	DPUPR
	Program Pengendalian Pemanfaatan Ruang	Persentase Penggunaan Lahan Sesuai Rencana Tapak	100	%	DPUPR
	Program pengawasan dan pengendalian bangunan				DPUPR
19	**Program peningkatan standar penanganan penanggulangan bencana**				
	Program perbaikan sarana dan prasarana akibat bencana	Persantase perbaikan sarana dan prasarana masyarakat pasca bencana	100	%	BPBD
	Program Perbaikan Perumahan akibat bencana alam/Sosial				BPBD

No	Program Perangkat Daerah	Indikator	Target 2021	Satuan	PD Penanggung Jawab
	Program Peningkatan Keberdayaan Masyarakat Perdesaan				BPBD
	Program pengembangan data/informasi				BPBD
	Program perencanaan pengembangan kota-kota menengah dan besar				BPBD
	Program peningkatan keamanan dan kenyamanan lingkungan	Persentase personil yang siap diturunkan pada tahapan Pra, saat dan Pasca bencana	100	%	BPBD
	Program pencegahan dini dan penanggulangan korban bencana alam	Persentase pengurangan risiko bencana di wilayah Kabupaten Bandung	100	%	BPBD
	Program Penanganan Darurat Kebencanaan	Persentase wilayah tanggap darurat dan pasca bencana yang bisa ditanggulangi			BPBD
	Program Pengendalian Banjir				BPBD
	Program peningkatan kesiagaan dan pencegahan bahaya kebakaran	Cakupan pelayan bencana kebakaran			Diskar
	Program peningkatan pencegahan bahaya kebakaran	Persentase jenis sarana dan prasarana Cakupan Pelayanan penecegahan bahaya kebakaran	80	%	Diskar
	Program peningkatan kesiagaan pemadaman kebakaran dan penyelamatan	Jumlah penanggulangan kebakaran yang dapat tercapai dalam standard respon time			Diskar
20	**Program penanggulangan banjir**				
	Program Pembangunan saluran drainase/gorong-gorong	Persentase Drainase Jalan yang dibangun	21	%	DPUPR
	Program pengembangan, pengelolaan dan konversi sungai, danau dan sumber daya air lainnya	Persentase Kegiatan Pendukung Penanganan Genangan	35	%	DPUPR
	Program pengendalian banjir				DPUPR
	Program rehabilitasi/pemeliharaan Saluran Drainase/Gorong-gorong				DPUPR
21	**Program Pengendalian Pencemaran & Kerusakan Lingkungan Hidup**				
	Program Pengendalian Pencemaran dan Perusakan Lingkungan Hidup	Persentase Penurunan Beban Pencemaran Lingkungan dari Sumber Institusi	14	%	DLH

No	Program Perangkat Daerah	Indikator	Target 2021	Satuan	PD Penanggung Jawab
	Program Peningkatan Kualitas dan Akses Informasi Sumber Daya Alam dan Lingkungan Hidup	Persentase data terkait lingkungan hidup yang dapat diakses	100	%	DLH
	Program peningkatan pengendalian polusi	Persentase Penurunan Beban Pencemaran Air Sumber Institusi	14	%	DLH
	Program Pengembangan Kinerja Pengelolaan Persampahan	Presentase volume sampah yang dapat dikelola	80	%	DLH
22	**Program Konservasi Sumber Daya Alam**				
	Program Pengelolaan ruang terbuka hijau (RTH)	Ketersediaan RTH			DPUPR
	Program pengelolaan areal pemakaman	Persentase Luas Tempat Pemakaman Umum Yang Terpelihara	33	%	Disperkimtan
	Program Pengelolaan ruang terbuka hijau (RTH)	Persentase Luas Ruang Terbuka Hijau perkotaan			Disperkimtan
	Program Perlindungan dan Konservasi Sumber Daya Alam	Persentase cadangan Air yang dapat diresapkan untuk air bersih		%	DLH
23	**Program Peningkatan Profesionalisme Birokrasi**				
	Program Pelayanan Administrasi Perkantoran	Persentate Pelayanan Administrasi Perkantoran	77	%	Disdik
	Program peningkatan sarana dan prasarana aparatur	Persentase peningkatan sarana dan prasarana aparatur			Disdik
	Program peningkatan kapasitas sumber daya aparatur	Persentase peningkatan kapasitas sumber daya aparatur			Disdik
	Program peningkatan pengembangan sistem pelaporan capaian kinerja dan keuangan	Jumlah Laporan Keuangan di Dinas Pendidika Kabupaten Bandung	36	Dokumen	Disdik
	Program Pelayanan Administrasi Perkantoran	Persentase Pemenuhan Operasional Administrasi Perkantoran	100	%	Dinkes
	Program peningkatan sarana dan prasarana aparatur	Persentase penunjang kerja aparatur	100	%	Dinkes
	Program peningkatan kapasitas sumber daya aparatur	Persentase peningkatan kapasitas sumber daya aparatur	100	%	Dinkes

No	Program Perangkat Daerah	Indikator	Target 2021	Satuan	PD Penanggung Jawab
	Program peningkatan pengembangan sistem pelaporan capaian kinerja dan keuangan	Persentase ketersediaan pelaporan capaian kinerja dan keuangan	100	%	Dinkes
	Program Pelayanan Administrasi Perkantoran	Persentase Pemenuhan Operasional Administrasi Perkantoran	100	%	RSUD Majalaya
	Program peningkatan disiplin aparatur				RSUD Majalaya
	Program peningkatan kapasitas sumber daya aparatur				RSUD Majalaya
	Program peningkatan pengembangan sistem pelaporan capaian kinerja dan keuangan				RSUD Majalaya
	Program peningkatan sarana dan prasarana aparatur	Persentase Pemenuhan peningkatan sarana dan prasarana aparatur	100	%	RSUD Soreang
	Program Pelayanan Administrasi Perkantoran	Persentase Pemenuhan Kebutuhan Kantor	100	%	RSUD Cicalengka
	Program peningkatan sarana dan prasarana aparatur	Persentase Gedung/Kendaraan Dinas Yang Berfungsi Baik	100	%	RSUD Cicalengka
	Program peningkatan disiplin aparatur	Persentase Pegawai Yang Memiliki Seragam Sesuai Standar	100	%	RSUD Cicalengka
	Program peningkatan kapasitas sumber daya aparatur	Persentase Pegawai Yang Memiliki Sertifikat Keahlian	100	%	RSUD Cicalengka
	Program peningkatan pengembangan sistem pelaporan capaian kinerja dan keuangan	Realisasi Kinerja Dan Keuangan			RSUD Cicalengka
	Program Pelayanan Administrasi Perkantoran	Prosentase pemenuhan operasional administrasi perkantoran	100	%	DPUPR
	Program peningkatan sarana dan prasarana aparatur	Prosentase Pemenuhan Sarana dan Prasarana Penunjang Aparatur	100	%	DPUPR
	Program peningkatan disiplin aparatur	Porsentase Penunjang Kerja Aparatur	100	%	DPUPR
	Program peningkatan kapasitas sumber daya aparatur	Terpenuhinya diklat dan bimtek pegawai	100	%	DPUPR

No	Program Perangkat Daerah	Indikator	Target 2021	Satuan	PD Penanggung Jawab
	Program peningkatan pengembangan sistem pelaporan capaian kinerja dan keuangan	Ketersediaan pelaporan capaian kinerja dan keuangan	100	%	DPUPR
	Program Pelayanan Administrasi Perkantoran	Persentase Pemenuhan Operasional Perkantoran	100	%	Disperkimtan
	Program peningkatan sarana dan prasarana aparatur	Persentase pemenuhan sarana prasarana penunjang aparatur	100	%	Disperkimtan
	Program peningkatan disiplin aparatur	Persentase penunjang kerja aparatur	100	%	Disperkimtan
	Program peningkatan kapasitas sumber daya aparatur	Persentase peningkatan kapasitas aparatur	100	%	Disperkimtan
	Program peningkatan pengembangan sistem pelaporan capaian kinerja dan keuangan	Jumlah Ketersediaan pelaporan knerja dan capaian keuangan	10	Dokumen	Disperkimtan
	Program pengembangan data/informasi	Persentase ketersediaan data informasi keciptakaryaan	100	%	Disperkimtan
	Program perencanaan pembangunan daerah	Persentase kesesuaian program/kegiatn yang yang diusulkan wilayah terhadap program/kegiatan yang diterima Perangkat Daerah.	100	%	Disperkimtan
	Program peningkatan kapasitas sumber daya aparatur	Persentase Aparatur Satpol PP Yang Mengikuti Peningkatan Kapasitas Sumber Daya Aparatur	100	%	Satpol PP
	Program Pelayanan Administrasi Perkantoran	Persentase Pemenuhan Pelayanan Administrasi Perkantoran	100	%	Satpol PP
	Program peningkatan sarana dan prasarana aparatur	Persentase Peningkatan Sarana dan Prasarana Aparatur	100	%	Satpol PP
	Program peningkatan disiplin aparatur	Persentase Peningkatan Disiplin Aparatur	100	%	Satpol PP
	Program peningkatan pengembangan sistem pelaporan capaian kinerja dan keuangan	Persentase Pemenuhan Sistem Pelaporan Capaian Kinerja dan Keuangan	100	%	Satpol PP
	Program Pelayanan Administrasi Perkantoran	Persentase Pemenuhan Operasional Administrasi Perkantoran	100	%	BPBD

No	Program Perangkat Daerah	Indikator	Target 2021	Satuan	PD Penanggung Jawab
	Program peningkatan sarana dan prasarana aparatur	Persentase peningkatan sarana dan prasarana aparatur	100	%	BPBD
	Program peningkatan disiplin aparatur	Persentase menigkatnya motivasi kerja aparatur	100	%	BPBD
	Program peningkatan pengembangan sistem pelaporan capaian kinerja dan keuangan	Persentase ketersediaan Laporan Keuangan dan Kinerja	100	%	BPBD
	Program Pelayanan Administrasi Perkantoran	Presentase pemenuhan operasional administrasi perkantoran	80	%	Diskar
	Program peningkatan sarana dan prasarana aparatur	Presentase pemenuhan sarana dan prasarana penunjang aparatur	100	%	Diskar
	Program peningkatan disiplin aparatur	Presentase penujang aparatur	100	%	Diskar
	Program peningkatan pengembangan sistem pelaporan capaian kinerja dan keuangan	Presentase ketersediaan pelaporan capaian kinerja dan keuangan	100	%	Diskar
	Program Pelayanan Administrasi Perkantoran	Prosentase pemenuhan Operasional Perkantoran	100	%	Dinsos
	Program peningkatan sarana dan prasarana aparatur	Persentase pemenuhan peralatan dan perlengkapan perkantoran	100	%	Dinsos
	Program peningkatan disiplin aparatur	Persentase Peningkatan Disiplin Aparatur	100	%	Dinsos
	Program peningkatan kapasitas sumber daya aparatur	Persentase meningkatnya kualitas penyelenggaraan KESSOS melalui BIMTEK	100	%	Dinsos
	Program peningkatan pengembangan sistem pelaporan capaian kinerja dan keuangan	Persentase pemenuhan pelayanan sistem pelaporan	100	%	Dinsos
	Program Pelayanan Administrasi Perkantoran	Prosentase pemenuhan operasional perkantoran	100	%	Disnaker
	Program peningkatan sarana dan prasarana aparatur	Prosentase penunjang kerja aparatur	100	%	Disnaker
	Program peningkatan disiplin aparatur	Persentase penunjang kerja aparatur	100	%	Disnaker
	Program peningkatan kapasitas sumber daya aparatur	Persentase Peningkatan Kapasitas Aparatur	100	%	Disnaker

No	Program Perangkat Daerah	Indikator	Target 2021	Satuan	PD Penanggung Jawab
	Program peningkatan pengembangan sistem pelaporan capaian kinerja dan keuangan	Prosentase ketersediaan pelaporan capaian kinerja dan keuangan	100	%	Disnaker
	Program Pengembangan Komunikasi, Informasi dan Media Massa	Persentase kegiatan diseminasi informasi yang dilaksanakan	100	%	Diskominfo
	Program fasilitasi Peningkatan SDM bidang komunikasi dan informasi	Persentase kegiatan peningkatan kualitas SDM bidang TIK	28	%	Diskominfo
	Program kerjasama informasi dengan mas media	Persentase informasi yang dikomunikasikan	80	%	Diskominfo
	Program penyelenggaraan komunikasi publik pemerintah daerah kabupaten/kota	Persentase Perangkat Daerah yang mengelola informasi publik dengan baik	100	%	Diskominfo
	Program penyediaan informasi publik pemerintah daerah kabupaten/kota	Indeks persepsi/ kepuasan publik terhadap penyediaan informasi pemerintah daerah	77	nilai rata-rata	Diskominfo
	Program peningkatan kualitas layanan publik pemerintah kabupaten/kota melalui pemanfaatan TIK	Persentase manajemen pemerintahan yang terintegrasi	100	%	Diskominfo
	Program peningkatan sistem pengawasan internal dan pengendalian pelaksanaan kebijakan KDH	jumlah dokumen pengamanan informasi yang berklasifikasi			Diskominfo
	Program Persandian Untuk Pengamanan Informasi	Persentase Perangkat Daerah yang melaksanakan persandian	100	%	Diskominfo
	Peningkatan efektifitas dan efisiensi penyelenggaraan pemerintahan kabupaten/kota melalui pemanfaatan Teknologi Informasi Komunikasi (TIK).	Persentase perangkat daerah mendapatkan layanan jaringan komunikasi data yang memadai	70	%	Diskominfo
	Program pengembangan data/informasi/statistik daerah	persentase ketersediaan data (statistik) penunjang perencanaan pembangunan	100	%	Diskominfo
	Program Pelayanan Administrasi Perkantoran	Persentase pemenuhan kebutuhan administrasi kantor	100	%	Diskominfo
	Program peningkatan sarana dan prasarana aparatur	Persentase aset dalam kondisi baik	95	%	Diskominfo

No	Program Perangkat Daerah	Indikator	Target 2021	Satuan	PD Penanggung Jawab
	Program peningkatan disiplin aparatur	Persentase pemenuhan sarana disiplin aparatur sesuai peraturan yang berlaku	100	%	Diskominfo
	Program peningkatan kapasitas sumber daya aparatur	Pembentukan character	25	Orang	Diskominfo
	Program peningkatan pengembangan sistem pelaporan capaian kinerja dan keuangan	persentase jumlah dokumen laporan yang terbit	100	%	Diskominfo
	Program Pelayanan Administrasi Perkantoran	Persentase pemenuhan operasional perkantoran	100	%	Diskopukm
	Program peningkatan sarana dan prasarana aparatur	Prosentase pemenuhan peralatan dan perlengkapan perkantoran	100	%	Diskopukm
	Program peningkatan disiplin aparatur	Prosentase pemenuhan Operasional perkantoran	100	%	Diskopukm
	Program peningkatan kapasitas sumber daya aparatur	Nilai rata-rata kemampuan sumber daya aparatur	85	%	Diskopukm
	Program peningkatan pengembangan sistem pelaporan capaian kinerja dan keuangan	Prosentase pemenuhan pelaporan capaian kinerja dan keuangan	100	%	Diskopukm
	Program Pelayanan Administrasi Perkantoran	Persentase pemenuhan operasional administrasi perkantoran	100	%	DPMPTSP
	Program peningkatan sarana dan prasarana aparatur	Prosentase Pemenuhan Sarana dan Prasarana Penunjang Aparatur	100	%	DPMPTSP
	Program peningkatan disiplin aparatur	Persentase pemenuhan Pakaian Operasional Kantor	100	%	DPMPTSP
	Program peningkatan kapasitas sumber daya aparatur	Prosentase peningkatan kapasitas sumber daya aparatur	100	%	DPMPTSP
	Program peningkatan pengembangan sistem pelaporan capaian kinerja dan keuangan	Prosentase peningkatan kapasitas sumber daya aparatur	100	%	DPMPTSP
	Program Pelayanan Administrasi Perkantoran	Prosentase Pemenuhan Operasional Administrasi Perkantoran	100	%	Dispora

No	Program Perangkat Daerah	Indikator	Target 2021	Satuan	PD Penanggung Jawab
	Program peningkatan sarana dan prasarana aparatur	Prosentase pemenuhan Sarana dan Prasarana Penunjang Aparatur	100	%	Dispora
	Program peningkatan disiplin aparatur	Prosentase Dispilin Aparatur	100	%	Dispora
	Program peningkatan pengembangan sistem pelaporan capaian kinerja dan keuangan	Prosentase pemenuhan laporan capaian kinerja dan ikhtisar realisasi kinerja Perangkat Daerah	100	%	Dispora
	Program Pelayanan Administrasi Perkantoran	Prosentase pemenuhan pelayanan administrasi perkantoran	100	%	Dispusip
	Program peningkatan sarana dan prasarana aparatur	Prosentase pemenuhan sarana dan prasarana aparatur	100	%	Dispusip
	Program peningkatan disiplin aparatur	Prosentase disiplin aparatur	100	%	Dispusip
	Program peningkatan kapasitas sumber daya aparatur	Prosentase pemenuhan sosialisasi Perundang-undangan untuk menambah wawasan aparatur DISPUSIP	100	%	Dispusip
	Program peningkatan pengembangan sistem pelaporan capaian kinerja dan keuangan	Prosentase ketersediaan pelaporan capaian kinerja dan keuangan	100	%	Dispusip
	Program perbaikan sistem administrasi kearsipan	Persentase Perangkat Daerah yang melapor/ menyipan arsip statis dan vital di Depo Arsip	100	%	Dispusip
	Program penyelamatan dan pelestarian dokumen/arsip daerah	Persentase pemenuhan sapras penyelamatan dan pelestarian dokumen/arsip daerah di Depo Arsip	100	%	Dispusip
	Program pemeliharaan rutin/berkala sarana dan prasarana kearsipan				Dispusip
	Program peningkatan kualitas pelayanan informasi				Dispusip
	Program Pelayanan Administrasi Perkantoran	Persentase pemenuhan operasional administrasi dan pemeliharaan perkantoran	100	%	Dispangkan
	Program peningkatan sarana dan prasarana aparatur	Persentase pemenuhan Sarana dan Prasarana Penunjang Aparatur	100	%	Dispangkan

No	Program Perangkat Daerah	Indikator	Target 2021	Satuan	PD Penanggung Jawab
	Program peningkatan disiplin aparatur	Persentase penunjang kerja aparatur	100	%	Dispangkan
	Program peningkatan kapasitas sumber daya aparatur				Dispangkan
	Program peningkatan pengembangan sistem pelaporan capaian kinerja dan keuangan	Persentase Ketersediaan Pelaporan Capaian Kinerja dan Keuangan	100	%	Dispangkan
	Program Pelayanan Administrasi Perkantoran	Persentase Penyediaan Administrasi perkantoran	100	%	DLH
	Program peningkatan sarana dan prasarana aparatur	Persentase penyediaan sarana dan prasarana aparatur	100	%	DLH
	Program peningkatan disiplin aparatur	Persentase pemenuhan pakaian aparatur	100	%	DLH
	Program peningkatan pengembangan sistem pelaporan capaian kinerja dan keuangan	Persentase Pemenuhan pelaporan	100	%	DLH
	Program perencanaan pembangunan daerah	Persentase penyelenggaraan sosialisasi pengembangan partisipasi masyarakat terkait lingkungan hidup	100	%	DLH
	Program Pelayanan Administrasi Perkantoran	Peresentase pelayanan administrasi perkantoran	100	%	Disdukcapil
	Program peningkatan sarana dan prasarana aparatur	Persentase pemeliharaan sarana dan prasarana aparatur	100	%	Disdukcapil
	Program peningkatan disiplin aparatur	Persentase sarana dan prasarana peningkatan disiplin aparatur	100	%	Disdukcapil
	Program peningkatan pengembangan sistem pelaporan capaian kinerja dan keuangan	persentase laporan rencana dan capaian kinerja dan keuangan dinas	100	%	Disdukcapil
	Program Penataan Administrasi Kependudukan	Jumlah Kebijakan Inovasi Pelayanan	7	Dokumen	Disdukcapil
	Program Pelayanan Administrasi Perkantoran	Persentase pemenuhan operasional administrasi perkantoran	20	%	DPMD
	Program peningkatan sarana dan prasarana aparatur	Persentase Pemenuhan sarana dan Prasarana Penunjang Aparatur	20	%	DPMD

No	Program Perangkat Daerah	Indikator	Target 2021	Satuan	PD Penanggung Jawab
	Program peningkatan disiplin aparatur	Persentase Penunjang Kerja Aparatur	20	%	DPMD
	Program peningkatan pengembangan sistem pelaporan capaian kinerja dan keuangan	Persentase ketersediaan Pelaporan Capaian Kinerja dan Keuangan	20	%	DPMD
	Program Pelayanan Administrasi Perkantoran	Prosentase Pelayanan Administrasi Perkantoran	12	%	DP2KBP3A
	Program peningkatan sarana dan prasarana aparatur	Prosentase Peningkatan jenis sarana dan prasarana aparatur	100	%	DP2KBP3A
	Program peningkatan disiplin aparatur	Prosentase Peningkatan Disiplin Aparatur	100	%	DP2KBP3A
	Program peningkatan kapasitas sumber daya aparatur	Prosentase Peningkatan Kapasitas Sumber Daya Aparatur	100	%	DP2KBP3A
	Program peningkatan pengembangan sistem pelaporan capaian kinerja dan keuangan	Prosentase Peningkatan Pengembangan Sistem Pelaporan Capaian Kinerja dan keuangan	100	%	DP2KBP3A
	Program Pelayanan Administrasi Perkantoran	persentase aset yang terkelola dengan baik	95	%	Dishub
	Program peningkatan sarana dan prasarana aparatur	Persentase rata-rata kinerja pegawai	95	%	Dishub
	Program peningkatan disiplin aparatur	% rata-rata kinerja pegawai	92	%	Dishub
	Program peningkatan kapasitas sumber daya aparatur	% aparatur Dishub yang mengikuti diklat teknis pehubungan	17	%	Dishub
	Program peningkatan pengembangan sistem pelaporan capaian kinerja dan keuangan	% ketersediaan dokumen penunjang SAKIP sesuai aturan	100	%	Dishub
	Program Pengelolaan Unit Pelayanan Teknis	Jumlah KWU yang terlayanai uji berkala dan memberi kontribusi pada PAD	46.192	Kendaraan/tahun	Dishub
	Program Pelayanan Administrasi Perkantoran	Presentase Pemenuhan pelayanan administrasi perkantoran	100	%	Disparbud
	Program peningkatan sarana dan prasarana aparatur	Prosentase pemenuhan peningkatan sarana dan prasarana aparatur	100	%	Disparbud
	Program peningkatan disiplin aparatur	Presentase pemenuhan peningkatan disiplin aparatur	100	%	Disparbud

No	Program Perangkat Daerah	Indikator	Target 2021	Satuan	PD Penanggung Jawab
	Program peningkatan kapasitas sumber daya aparatur	Prosentase Peningkatan kapasitas sumber daya aparatur	100	%	Disparbud
	Program peningkatan pengembangan sistem pelaporan capaian kinerja dan keuangan	Presentase pemenuhan peningkatan pengembangan sistem pelaporan capaian kinerja dan keuangan	100	%	Disparbud
	Program Pelayanan Administrasi Perkantoran	Persentase pemenuhan operasional administrasi perkantoran	100	%	Distan
	Program peningkatan sarana dan prasarana aparatur	Persentase pemenuhan Sarana dan Prasarana Penunjang Aparatur	100	%	Distan
	Program peningkatan disiplin aparatur	Terpenuhinya kebutuhan pakaian dinasl	100	%	Distan
	Program peningkatan kapasitas sumber daya aparatur	Persentase peningkatan sumberdaya pegawai dinas	100	%	Distan
	Program peningkatan pengembangan sistem pelaporan capaian kinerja dan keuangan	Persentase Ketersediaan Pelaporan Capaian Kinerja dan Keuangan	100	%	Distan
	Program Pelayanan Administrasi Perkantoran	Program peningkatan sarana dan prasarana aparatur	100	%	Disperin
	Program peningkatan sarana dan prasarana aparatur	480.850.000			Disperin
	Program peningkatan disiplin aparatur	Prosentase Peningkatan Disiplin Pegawai	78	%	Disperin
	Program peningkatan kapasitas sumber daya aparatur	Prosentase kapasitas sumber daya aparatur	75	%	Disperin
	Program peningkatan pengembangan sistem pelaporan capaian kinerja dan keuangan	Nilai Akuntabilitas Kinerja Dinas Perdagangan dan Perindustrian	82	Point	Disperin
	Program Pelayanan Administrasi Perkantoran	Prosentase jumlah pelayanan administrasi perkantoran	100	%	Inspektorat
	Program peningkatan sarana dan prasarana aparatur	Prosentase Jumlah Sarana dan Prasarana APIP	100	%	Inspektorat
	Program peningkatan disiplin aparatur	Prosentase Pemenuhan pakaian Aparatur APIP	100	%	Inspektorat

No	Program Perangkat Daerah	Indikator	Target 2021	Satuan	PD Penanggung Jawab
	Program peningkatan kapasitas sumber daya aparatur	Prosentase Jumlah Peserta Sosialisasi	100	%	Inspektorat
	Program peningkatan pengembangan sistem pelaporan capaian kinerja dan keuangan	Prosentase Pemenuhan Laporan Capaian Kinerja	9	Dokumen	Inspektorat
	Program peningkatan sistem pengawasan internal dan pengendalian pelaksanaan kebijakan KDH	Jumlah Objek pengawasan	`1	Objek	Inspektorat
	Program peningkatan profesionalisme tenaga pemeriksa dan aparatur pengawasan	Jumlah Diklat yang diikuti	12	Jenis	Inspektorat
	Program Pelayanan Administrasi Perkantoran	Prosentase pemenuhan operasional administrasi perkantoran	100	%	Bappeda
	Program peningkatan sarana dan prasarana aparatur	Prosentase Pemenuhan Sarana dan Prasarana Penunjang Aparatur	100	%	Bappeda
	Program peningkatan disiplin aparatur	Prosentase Penunjang Kerja Aparatur	100	%	Bappeda
	Program peningkatan pengembangan sistem pelaporan capaian kinerja dan keuangan	Prosentase Ketersediaan Pelaporan Capaian Kinerja dan Keuangan	100	%	Bappeda
	Program peningkatan kapasitas kelembagaan perencanaan pembangunan daerah	Prosentase meningkatnya kemampuan teknis aparat perencana	100	%	Bappeda
	Program pengembangan data/informasi	Prosentase pemanfaatan data dan informasi hasil litbang untuk penunjang perencanaan	93	%	Bappeda
	Program perencanaan pengembangan kota-kota menengah dan besar				Bappeda
	Program perencanaan pembangunan daerah	Prosentase kesesuaian program/kegiatan yang direncanakan terhadap program/kegiatan yang dianggarkan	100	%	Bappeda
	Program perencanaan pembangunan ekonomi	Prosentase kesesuaian program yang direncanakan terhadap program yang	95	%	Bappeda

No	Program Perangkat Daerah	Indikator	Target 2021	Satuan	PD Penanggung Jawab
		dianggarkan lingkup pembangunan ekonomi			
	Program perencanaan sosial dan budaya	Prosentase kesesuaian program yang direncanakan terhadap program yang dianggarkan lingkup pembangunan sosial budaya			Bappeda
	Program perancanaan prasarana wilayah dan sumber daya alam	Prosentase kesesuaian program yang direncanakan terhadap program yang dianggarkan lingkup pembangunan prasarana dan SDA	93	%	Bappeda
	Program Perencanaan Pembangunan Sosial dan Pemerintahan	Prosentase kesesuaian program yang direncanakan terhadap program yang dianggarkan lingkup pembangunan sosial pemerintahan	95	%	Bappeda
	Program Perencanaan Tata Ruang	Prosentase kesesuaian pembangunan prasarana dan SDA terhadap perencanaan tata ruang yang strategis	93	%	Bappeda
	Program Perencanaan pembangunan fisik	Persentase kesesuaian program yang direncanakan terhadap program yang dianggarkan lingkup pembangunan fisik	95	%	Bappeda
	Program Pengembangan Data/Informasi Kelitbangan	Persentase pemanfaatan data dan informasi hasil kajian/penelitian untuk penunjang perencanaan	95	%	Bappeda
	Program Pengendalian dan Evaluasi	Prosentase Renstra/Renja yang disusun Perangkat Daerah sesuai dengan perundang-undangan	95	%	Bappeda
	Program Perencanaan Pembangunan Partisipatif	Prosentase DSP Kecamatan yang ditetapkan dalam RKPD	96	%	Bappeda
	Program Kerja Sama Pembangunan	Persentase Peningkatan sinergi perencanaan pembangunan antara Pemerintah Provinsi Jawa Barat dengan Pemerintah Kabupaten Bandung			Bappeda

No	Program Perangkat Daerah	Indikator	Target 2021	Satuan	PD Penanggung Jawab
	Program Pelayanan Administrasi Perkantoran	Persentase pemenuhan pelayanan perkantoran (operasional perkantoran)	100	%	BKD
	Program Peningkatan Sarana dan Prasarana Aparatur	Persentase pemenuhan Sarana dan Prasarana Penunjang Aparatur	100	%	BKD
	Program peningkatan disiplin aparatur	Persentase penunjang kerja aparatur	100	%	BKD
	Program peningkatan kapasitas sumber daya aparatur	Persentase pegawai yang memiliki kompetensi perencana	100	%	BKD
	Program peningkatan pengembangan sistem pelaporan capaian kinerja dan keuangan	Jumlah dokumen pelaporan capaian kinerja dan keuangan	100	%	BKD
	Program peningkatan kapasitas sumberdaya aparatur	Persentase ASN yang memenuhi Standar kompetensi	17	%	BKPPD
	Program Pembinaan dan Pengembangan Aparatur	Presentase ASN yang memenuhi sasaran kinerja	100	%	BKPPD
	Program Pelayananan Administrasi Kepegawaian	Prosentase Penyelesaian administrasi kepegawaian	100	%	BKPPD
	Program Pelayanan Administrasi Perkantoran	Prosentase Pemenuhan operasional Administrasi perkantoran	100	%	BKPPD
	Program peningkatan sarana dan prasarana aparatur	Prosentase pemenuhan sarana prasarana penunjang aparatur	100	%	BKPPD
	Program peningkatan disiplin aparatur	Prosentase penunjang kerja aparatur	100	%	BKPPD
	Program fasilitas pindah/purna tugas PNS	Persentase fasilitas pindah/purna tugas	100	%	BKPPD
	Program peningkatan kapasitas sumber daya aparatur	Prosentase peningkatan sumberdaya aparatur bkppd	100	%	BKPPD
	Program peningkatan pengembangan sistem pelaporan capaian kinerja dan keuangan	Prosentase ketersediaan pelaporan capaian kinerja dan keuangan	100	%	BKPPD
	Program Pengembangan Komunikasi, Informasi dan Media Massa				Setda
	Program peningkatan pelayanan kedinasan kepala daerah/wakil kepala daerah	meningkatnya pelayanan kedinasan KDH/WKDH	22	Kegiatan	Setda

No	Program Perangkat Daerah	Indikator	Target 2021	Satuan	PD Penanggung Jawab
	Program fasilitasi Peningkatan SDM bidang komunikasi dan informasi	Terlaksananya fasilitasi peningkatan SDM bidang komunikasi dan informasi	1	Kegiatan	Setda
	Program kerjasama informasi dengan mas media	Terlaksanannya kerjasama informasi dengan mass media	100	%	Setda
	Program peningkatan sistem pengawasan internal dan pengendalian pelaksanaan kebijakan KDH	tercapainnya peningkatan sistem pengawasan internal dan pengendalian pelaksanaan	100	%	Setda
	Program perencanaan pembangunan daerah	Terlaksananya perencanaan pembangunan daerah	100	%	Setda
	Program pendidikan politik masyarakat				Setda
	Program Peningkatan Kerjasama Antar Pemerintah Daerah				Setda
	Program Penataan Daerah Otonomi Baru	Terwujudnya penataan daerah otonomi baru	100	%	Setda
	Program Pembinaan dan Pengembangan Aparatur	terciptanya pembinaan dan pengembangan aparatur	100	%	Setda
	Program Penyebarluasan Informasi	terwujudnya penyebaran informasi secara luas	100	%	Setda
	Program Pengelolaan Administrasi Pembangunan Daerah	tercapainya perencanaan pembangunan daerah	100	%	Setda
	Program Penataan Peraturan Perundang-Undangan	Tercapainya penataan peraturan perundang-undangan	100	%	Setda
	Program Pembinaan dan fasilitasi Pengelolaan Administrasi Pengadaan Barang dan Jasa	tercapainya pengadaan barang dan jasa melalui ULP	100	%	Setda
	Program Pelayanan Administrasi Perkantoran	terwujudnya pelayanan administrasi perkantoran	100	%	Setda
	Program peningkatan sarana dan prasarana aparatur	Terwujudnya peningkatan sarana dan prasarana aparatur	100	%	Setda
	Program peningkatan disiplin aparatur	terwujudnya peningkatan disiplin aparatur	100	%	Setda

No	Program Perangkat Daerah	Indikator	Target 2021	Satuan	PD Penanggung Jawab
	Program peningkatan kapasitas sumber daya aparatur	Terlaksananya bimbingan teknis implementasi peraturan perundang-undangan	100	%	Setda
	Program peningkatan pengembangan sistem pelaporan capaian kinerja dan keuangan	terwujudnya pengembangan sistem laporan capaian kinerja	100	%	Setda
	Program peningkatan kapasitas lembaga perwakilan rakyat daerah	persentase pemenuhan peningkat kapasitas lembaga Perwakilan Rakyat Daerah	95	%	Setwan
	Program Peningkatan Kerjasama Antar Pemerintah Daerah	Jumlah penyebarluasan infomasi	100		Setwan
	Program Penataan Peraturan Perundang-Undangan	Jumlah Penataan peraturan Perundang-undangan	95	Kegiatan	Setwan
	Program Penyebarluasan Informasi Publik	Jumlah Penyebarluasan Informasi Publik	100	Kegiatan	Setwan
	Program Pelayanan Administrasi Perkantoran	Prosentase pemenuhan adminsitrasi kantor	100	%	Setwan
	Program peningkatan sarana dan prasarana aparatur	Persentase pemenuhan sarana dan prasarana aparatur			Setwan
	Program peningkatan disiplin aparatur	Jumlah Pemenuhan Pakaian Dinas dalam rangka Peningkatan Disiplin Aparatur	100	Stell	Setwan
	Program peningkatan kapasitas sumber daya aparatur	Persentase pemenuhan peningkatan kapasitas sumber daya aparatur	100	%	Setwan
	Program peningkatan pengembangan sistem pelaporan capaian kinerja dan keuangan	Pesentase pemenuhan Dokumen Pelaporan	100	%	Setwan
	Program Pelayanan Administrasi Perkantoran	Persentase Pelayanan Administrasi Perkantoran	20	%	Kesbangpol
	Program peningkatan sarana dan prasarana aparatur	persentase Pemeliharaan Sarana dan Prasarana Aparatur	20	%	Kesbangpol
	Program peningkatan disiplin aparatur	Persentase Sarana dan Prasarana Peningkatan Disiplin Aparatur	20	%	Kesbangpol

No	Program Perangkat Daerah	Indikator	Target 2021	Satuan	PD Penanggung Jawab
	Program peningkatan pengembangan sistem pelaporan capaian kinerja dan keuangan	Persentase Laporan Rencana dan Capaian Kinerja dan Keuangan Dinas	20	%	Kesbangpol
24	**Program Peningkatan Akuntabilitas Keuangan, Pendapatan dan Aset Daerah**				
	Program Peningkatan Pendapatan I	Capaian Peningkatan Realisasi Pendapatan Daerah Bidang I			BKD
	Program Peningkatan Pendapatan II	Capaian Peningkatan Realisasi Pendapatan Daerah Bidang II			BKD
	Program peningkatan dan pengembangan pengelolaan keuangan daerah	Persentase Kontribusi PAD terhadap Pendapatan Daerah			BKD
	Program Peningkatan Penerapan Akuntansi dan Pelaporan	Capaian Peningkatan kualitas Pelaporan Keuangan Daerah			BKD
	Program Peningkatan dan Pengembangan Pengelolaan Perbendaharaan Daerah	Capaian Peningkatan Pengelolaan Perbendaharaan Daerah			BKD
	Program Peningkatan dan Pengembangan Pengelolaan Anggaran Daerah	Capaian Peningkatan dan pengembangan pengelolaan anggaran daerah			BKD
	Program Penyelamatan dan Pelestarian Dokumen/Arsip Daerah	Prosentase Penataan Arsip Perangkat Daerah			BKD
	Program Peningkatan dan Pengembangan Pengelolaan Barang Milik Daerah				BKD
25	**Program Peningkatan stabilitas ketentraman dan ketertiban wilayah**				
	Program pemeliharaan kantrantibmas dan pencegahan tindak kriminal				Satpol PP
	Program peningkatan pemberantasan penyakit masyarakat (pekat)				Satpol PP
	Program peningkatan keamanan dan kenyamanan lingkungan				Satpol PP
	Program pencegahan dini dan penanggulangan korban bencana alam				Satpol PP
	Program pemeliharaan kantrantibmas dan pencegahan tindak kriminal		100	%	Kesbangpol

No	Program Perangkat Daerah	Indikator	Target 2021	Satuan	PD Penanggung Jawab
	Program pengembangan wawasan kebangsaan		100	%	Kesbangpol
	Program pendidikan politik masyarakat		100	%	Kesbangpol
	Program peningkatan kapasitas sumber daya aparatur				Kesbangpol

Sumber: Hasil Analisis Bappeda Kabupaten Bandung, 2020

BAB 7
PENUTUP

Rencana Kerja Pembangunan Daerah (RKPD) Kabupaten Bandung Tahun 2021 merupakan tahun terakhir periode RPJMD 2016-2021 sekaligus tahun pertama perode RPJMD 2021-2025, yang memuat rancangan kerangka ekonomi daerah, program prioritas pembangunan daerah, rencana kerja dan pendanaannya serta prakiraan maju dengan mempertimbangkan kerangka pendanaan dan pagu indikatif. Pada penyusunan RKPD Tahun 2021 merupakan masa transisi atas berakhirnya RPJMD Kabupaten Bandung tahun 2016-2021 dan berawalnya periode RPJMD tahun 2021-2025. Dalam rangka konsistensi perencanaan dan penganggaran, penyusunan dan penetapan RKPD tahun 2021 agar berpedoman pada Peraturan Daerah tentang RPJMD, juga pada arah kebijakan dan sasaran pokok tahun 2021 dalam RPJPD tahun 2005-2025. Penggunaan RPJPD tersebut dimaksudkan untuk menjaga kesinambungan penyelenggaraan pemerintahan dan pembangunan daerah.

Sebagaimana diketahui bersama, bahwa RKPD tahun 2021 menjadi pedoman dalam penyusunan RABPD tahun anggaran 2021, maka Pemerintah Kabupaten Bandung bersama dengan Dewan Perwakilan Rakyat Daerah Kabupaten Bandung seyogyanya dapat memperhatikan dan menjaga konsistensi antara RKPD Tahun 2021 dengan alokasi anggaran dalam RAPBD Tahun Anggaran 2021 dalam mewujudkan pelayanan kepada masyarakat serta demi tercapainya tujuan bernegara.

Dokumen RKPD Kabupaten Bandung tahun 2021 merupakan acuan bagi Pemerintah Daerah Kabupaten Bandung maupun masyarakat dalam merumuskan prioritas pembangunan dan sinergi dalam pelaksanaan program pembangunan tahun 2021. Untuk itu diperlukan langkah-langkah, yaitu:

1. Pemerintah Daerah bersama masyarakat termasuk dunia usaha berkewajiban untuk mendukung dan berpartisipasi dalam menentukan arah pembangunan yang ingin dicapai dengan sebaik-baiknya;
2. Perangkat Daerah (PD) Kabupaten Bandung berkewajiban menyusun Rancangan Rencana Kerja (Renja) PD yang menjabarkan prioritas pembangunan, dengan memperhatikan hal berikut:
   a. Dokumen RKPD Kabupaten Bandung tahun 2021 menjadi pedoman bagi setiap PD dalam menyusun Rencana Kerja (Renja) PD tahun 2021, dalam rangka pencapaian indikator kinerja PD yang akan dicapai.
   b. Dalam hubungannya dengan keuangan daerah, keberadaan RKPD Kabupaten Bandung merupakan dasar penyusunan Rancangan Anggaran Pendapatan dan Belanja Daerah (RAPBD) tahun anggaran berikutnya, utamanya sebagai rujukan dalam penyusunan Kebijakan Umum (KUA) APBD serta Prioritas dan Plafon Anggaran Sementara (PPAS).
   c. Renja PD yang disusun dalam rangka pencapaian indikator kinerja yang telah disepakati bersama dan pada akhirnya menjadi pedoman dalam penyusunan Rencana Kerja dan Anggaran PD (RKA PD).

BUPATI BANDUNG

DADANG M. NASER

RUMUSAN RENCANA PROGRAM DAN KEGIATAN PD TAHUN 2021
DAN PRAKIRAAN MAJU TAHUN 2022
KABUPATEN BANDUNG

Kode						Bidang Urusan Pemerintahan dan Program dan Kegiatan	Indikator Kinerja Program (Outcome) dan Kegiatan (Output)	Lokasi	Rencana Tahun 2021 (Tahun Rencana)		Sumber Dana	Catatan Penting	Prakiraan Maju Rencana Tahun 2022		Perangkat Daerah Penanggungjawab
									Target Capaian Kinerja	Kebutuhan Dana/Pagu Indikatif			Target Capaian Kinerja	Kebutuhan Dana/Pagu Indikatif	
						Mewujudkan Tata Kelola Pemerintahan Yang Baik dan Bersih									BAKESBANGPOL
						Program Peningkatan Profesionalisme Birokrasi									BAKESBANGPOL
I						**PENDAPATAN**				-					BAKESBANGPOL
															BAKESBANGPOL
II						**BELANJA TIDAK LANGSUNG**				**6.043.169.438,63**				**6.043.169.438,63**	BAKESBANGPOL
						Gaji dan Tunjangan				1.899.050.000,00				1.899.050.000,00	BAKESBANGPOL
						Tambahan Penghasilan PNS				4.144.119.438,63				4.144.119.438,63	BAKESBANGPOL
						Bantuan keuangan Parpol	Jumlah bantuan keuangan partai politik		8 parpol	**2.536.851.000,00**	3.255.572.928,00			**2.536.851.000,00**	BAKESBANGPOL
						Hibah Ormas	Jumlah pemenuhan hibah organisasi kemasyarakatan		20 ormas	**800.000.000,00**				**800.000.000,00**	BAKESBANGPOL
III						**BELANJA LANGSUNG**									BAKESBANGPOL
x	**xx**	**xx**	**xx**	**1**		**Program Pelayanan Administrasi Perkantoran**	**Persentase Pelayanan Administrasi Perkantoran**		**100%**	**842.216.482,00**			**100%**	**884.327.306,10**	BAKESBANGPOL
x	xx	xx	xx	1	1	Penyediaan jasa surat menyurat	Jumlah Materai dan Perangko	Kab. Bandung	400 materai	7.890.170,00	APBD Kab.	PD	400 materai	8.284.678,50	BAKESBANGPOL
x	xx	xx	xx	1	2	Penyediaan jasa komunikasi, sumber daya air dan listrik	Jumlah Jasa Komunikasi, Sumber Daya Air dan Listrik	Kab. Bandung	3 jenis	43.314.170,00	APBD Kab.	PD	3 jenis	45.479.878,50	BAKESBANGPOL
x	xx	xx	xx	1	8	Penyediaan jasa kebersihan kantor	Jumlah Bahan, Alat dan Jasa KebersihanKantor	Kab. Bandung	12 ob / jenis	54.208.590,00	APBD Kab.	PD	12 ob / jenis	56.919.019,50	BAKESBANGPOL
x	xx	xx	xx	1	10	Penyediaan alat tulis kantor	jumlah alat tulis kantor	Kab. Bandung	35 jenis	59.729.120,00	APBD Kab.	PD	35 jenis	62.715.576,00	BAKESBANGPOL
x	xx	xx	xx	1	11	Penyediaan barang cetakan dan penggandaan	jumlah Barang Cetakan dan Penggandaan	Kab. Bandung	14 buah	29.685.570,00	APBD Kab.	PD	14 buah	31.169.848,50	BAKESBANGPOL
x	xx	xx	xx	1	13	Penyediaan peralatan dan perlengkapan kantor	Jumlah Alat Perlengkapan Kantor	Kab. Bandung	6 jenis	87.315.765,00	APBD Kab.	PD	6 jenis	91.681.553,25	BAKESBANGPOL
x	xx	xx	xx	1	14	Penyediaan peralatan rumah tangga	Jumlah Alat Perlengkapan Rumah Tangga	Kab. Bandung	10 kali	5.290.170,00	APBD Kab.	PD	10 kali	5.554.678,50	BAKESBANGPOL
x	xx	xx	xx	1	15	Penyediaan bahan bacaan dan peraturan perundang-undangan	Jumlah Bahan Bacaan dan Peraturan Perundang-Undangan	Kab. Bandung	4 jenis	16.590.170,00	APBD Kab.	PD	4 jenis	17.419.678,50	BAKESBANGPOL
x	xx	xx	xx	1	17	Penyediaan makanan dan minuman	Jumlah Makan dan Minum Rapat	Kab. Bandung	780 ok	62.647.270,00	APBD Kab.	PD	780 ok	65.779.633,50	BAKESBANGPOL
x	xx	xx	xx	1	18	Rapat-rapat kordinasi dan konsultasi ke luar daerah	Jumlah Perjalanan Dinas Luar Daerah	Kab. Bandung	190 hok	127.755.317,00	APBD Kab.	PD	190 hok	134.143.082,85	BAKESBANGPOL
x	xx	xx	xx	1	19	Penyediaan Tenaga Pendukung teknis dan Administrasi Perkantoran	Jumlah Jasa dan ADM	Kab. Bandung	8 orang	216.000.000,00	APBD Kab.	PD	9 orang	226.800.000,00	BAKESBANGPOL
x	xx	xx	xx	1	20	Rapat-rapat kordinasi dan konsultasi ke Dalam Daerah	Jumlah Perjalanan Dinas Dalam Daerah	Kab. Bandung	264 hok	91.790.170,00	APBD Kab.	PD	264 hok	96.379.678,50	BAKESBANGPOL
x	xx	xx	xx	1	22	Penunjang Perayaan Hari-hari Bersejarah *)	Jumlah Kegiatan Pameran dan Peringatan PHBN	Kab. Bandung	6 giat	40.000.000,00	APBD Kab.	PD	6 giat	42.000.000,00	BAKESBANGPOL
x	**xx**	**xx**	**xx**	**2**		**Program peningkatan sarana dan prasarana aparatur**	**persentase Pemeliharaan Sarana dan Prasarana Aparatur**		**100%**	**225.376.920,00**			**100%**	**236.645.766,00**	BAKESBANGPOL
x	xx	xx	xx	2	5	Pengadaan kendaraan dinas/operasional	Jumlah Kendaraan Dinas/ Operasional	Kab. Bandung	3 unit	-	APBD Kab.	PD	3 unit	-	BAKESBANGPOL
x	xx	xx	xx	2	22	Pemeliharaan rutin/berkala gedung kantor	Jumlah Pemeliharaan Rutin/Berkala Gedung Kantor	Kab. Bandung	18 jenis dan jasa	80.000.000,00	APBD Kab.	PD	18 jenis dan jasa	84.000.000,00	BAKESBANGPOL
x	xx	xx	xx	2	24	Pemeliharaan rutin/berkala kendaraan dinas/operasional	jumlah perawatan kendaraan dinas	Kab. Bandung	9 unit	84.991.670,00	APBD Kab.	PD	9 unit	89.241.253,50	BAKESBANGPOL
x	xx	xx	xx	2	30	Pemeliharaan rutin/berkala peralatan kantor	jumlah peralatan kantor	Kab. Bandung	18 unit	60.385.250,00	APBD Kab.	PD	18 unit	63.404.512,50	BAKESBANGPOL
x	xx	xx	xx	2	42	Rehabilitasi sedang/berat rumah gedung kantor	Jumlah Rehabilitasi sedang / berat rumah Gedung Kantor	Kab. Bandung	0 jasa dan bahan	-	APBD Kab.	PD	0 jasa dan bahan	-	BAKESBANGPOL
x	**xx**	**xx**	**xx**	**3**		**Program peningkatan disiplin aparatur**	**Persentase Sarana dan Prasarana Peningkatan Disiplin Aparatur**		**100%**	**-**			**100%**	**-**	BAKESBANGPOL
x	xx	xx	xx	3	5	Pengadaan pakaian khusus hari-hari tertentu	Jumlah Pakaian Dinas Beserta Perlengkapannya	Kab. Bandung	4 jenis	-	APBD Kab.	PD	4 jenis	-	BAKESBANGPOL
x	**xx**	**xx**	**xx**	**5**		**Program peningkatan kapasitas sumber daya aparatur**	**Persentase Jml Aparatur yg mengikuti Pembangunan Karakter**		**36 orang**	**-**			**36 orang**	**-**	BAKESBANGPOL
x	xx	xx	xx	5	4	Peningkatan Pembangunan Karakter Aparatur	Jumlah Aparatur yang mengikuti Pembangunan Karakter	Kab. Bandung	36 orang	-	APBD Kab.	PD	36 orang	-	BAKESBANGPOL
x	**xx**	**xx**	**xx**	**6**		**Program peningkatan pengembangan sistem pelaporan capaian kinerja dan keuangan**	**Persentase Laporan Rencana dan Capaian Kinerja dan Keuangan Dinas**		**100%**	**73.886.124,00**			**100%**	**77.580.430,20**	BAKESBANGPOL

Kode						Bidang Urusan Pemerintahan dan Program dan Kegiatan	Indikator Kinerja Program (Outcome) dan Kegiatan (Output)	Lokasi	Rencana Tahun 2021 (Tahun Rencana)		Sumber Dana	Catatan Penting	Prakiraan Maju Rencana Tahun 2022		Perangkat Daerah Penanggungjawab
									Target Capaian Kinerja	Kebutuhan Dana/Pagu Indikatif			Target Capaian Kinerja	Kebutuhan Dana/Pagu Indikatif	
x	xx	xx	xx	6	1	Penyusunan laporan capaian kinerja dan ikhtisar realisasi kinerja SKPD	jumlah dokumen pelaporan keuangan dan kinerja	Kab. Bandung	4 dokumen	39.614.750,00	APBD Kab.	PD	4 dokumen	41.595.487,50	BAKESBANGPOL
x	xx	xx	xx	6	2	Penyusunan laporan keuangan semesteran	Laporan Bulanan, Laporan Triwulan dan Laporan Semesteran	Kab. Bandung	2 dokumen	20.635.689,00	APBD Kab.	PD	2 dokumen	21.667.473,45	BAKESBANGPOL
x	xx	xx	xx	6	3	Penyusunan pelaporan keuangan akhir tahun	jumlah dokumen pelapoporan ahir tahun	Kab. Bandung	1 dokumen	13.635.685,00	APBD Kab.	PD	1 dokumen	14.317.469,25	BAKESBANGPOL
						Jumlah 1				**1.141.479.526,00**				**1.198.553.502,30**	BAKESBANGPOL
5						**Urusan Wajib**									BAKESBANGPOL
5	**1**					**Urusan Pemerintahan Umum**									BAKESBANGPOL
5	**1**	**5**				**Ketenteraman dan Ketertiban Umum Serta Perlindungan Masyarakat**									BAKESBANGPOL
5	**1**	**5**		**2**		**Program Peningkatan stabilitas ketentraman dan ketertiban wilayah**									BAKESBANGPOL
5	**1**	**5**	**19**	**16**		**Program pemeliharaan kantrantibmas dan pencegahan tindak kriminal**	**Persentase Pencegahan Potensi Konflik Sosial**		**20 persen**	**1.942.889.391,00**			**20 persen**	**2.040.033.860,55**	BAKESBANGPOL
5	1	5	19	16	2	Peningkatan kerjasama dengan aparat keamanan dalam teknik pencegahan kejahatan	Jumlah pelaksanaan Kerjasama dengan aparat untuk mencegah kejahatan	Kab. Bandung	13 angkatan	1.592.889.391,00	APBD Kab.	PD	13 angkatan	1.672.533.860,55	BAKESBANGPOL
5	1	5	19	16	9	Pemantauan Kegiatan orang asing dan lembaga asing/NGO	Jumlah pelaksanaan kegiatan pemantauan terhadap orang asing	Kab. Bandung	2 angkatan	100.000.000,00	APBD Kab.	PD	2 angkatan	105.000.000,00	BAKESBANGPOL
5	1	5	19	16	6	Peningkatan Kewaspadaan Dini Masyarakat	Jumlah kegiatan kewaspadaan dini masyarakat	Kab. Bandung	12 angkatan	250.000.000,00	APBD Kab.	PD	12 angkatan	262.500.000,00	BAKESBANGPOL
5	**1**	**5**	**19**	**17**		**Program pengembangan wawasan kebangsaan**	**Prosetase fasilitasi Kegiatan Wawasan Kebangasan**		**20 persen**	**515.184.006,00**			**20 persen**	**540.943.206,30**	BAKESBANGPOL
5	1	5	19	17	1	Peningkatan toleransi dan kerukunan dalam kehidupan beragama	Jumlah pelaksanaan kegiatan untuk mewujudkan toleransi dalam kehidupan beragama	Kab. Bandung	7 angkatan	75.901.150,00	APBD Kab.	PD	7 angkatan	79.696.207,50	BAKESBANGPOL
5	1	5	19	17	4	Pemantauan Kegiatan Orang Asing / tenaga kerja asing, NGO, dan Lembaga Asing	-	Kab. Bandung		-	APBD Kab.	PD		-	BAKESBANGPOL
5	1	5	19	17	5	Pelestarian Terhadap Nilai-nilai luhur Budaya Bangsa	Jumlah pelaksanaan kegiatan untuk mewujudkan pelestarian nilai – nilai luhur budaya bangsa	Kab. Bandung		72.141.550,00	APBD Kab.	PD		75.748.627,50	BAKESBANGPOL
5	1	5	19	17	6	Sosialisasi Peraturan perundang-undangan	-	Kab. Bandung		69.654.376,00	APBD Kab.	PD		73.137.094,80	BAKESBANGPOL
5	1	5	19	17	2	Peningkatan rasa solidaritas dan ikatan sosial dikalangan masyarakat	Jumlah Pelaksanaan Giat untuk mewujudkan Solidaritas dan ikatan sosial di masyarakat	Kab. Bandung	8 angkatan	69.442.100,00	APBD Kab.	PD	8 angkatan	72.914.205,00	BAKESBANGPOL
5	1	5	19	17	7	Peningkatan Kesadaran Bela Negara di Wilayah	Jumlah pelaksanaan Kegiatan Bela Negara	Kab. Bandung		108.348.500,00	APBD Kab.	PD		113.765.925,00	BAKESBANGPOL
5	1	5	19	17	3	Peningkatan kesadaran masyarakat akan nilai-nilai luhur budaya bangsa	Jumlah pelaksanaan giat untuk mewujudkan nilai luhur budaya bangsa	Kab. Bandung	8 angkatan	65.140.530,00	APBD Kab.	PD	8 angkatan	68.397.556,50	BAKESBANGPOL
5	1	5	19	17	8	Peningkatan fasilitasi kerukunan antar penghayat Kepercayaan dan Masyarakat	Jumlah pelaksanaan fasilitasi kerukunan antar penghayat kepercayaan dan Masyarakat	Kab. Bandung		54.555.800,00	APBD Kab.	PD		57.283.590,00	BAKESBANGPOL
5	**1**	**5**	**19**	**21**		**Program pendidikan politik masyarakat**	**Persentase Parpol dan Organisasai Kemasyarakatan yang Aktif**		**20 persen**	**251.552.675,00**			**20 persen**	**264.130.308,75**	BAKESBANGPOL
5	1	5	19	21	3	Koordinasi forum-forum diskusi politik	Jumlah pelaksanaan sosialisasi pendidikan politik dan Jumlah Fasilitasi kegiatan kegiatan	Kab. Bandung	17 angkatan	200.995.428,00	APBD Kab.	PD	17 angkatan	211.045.199,40	BAKESBANGPOL
5	1	5	19	21	6	Pembinaan dan Pengawasan Organisasi Kemasyarakatan	Jumlah pelaksanaan Pembinaan/ sosialisasi terhadap ORMAS dan Jumlah Fasilirtasi Kegiatan kegiatan organisasi masyarakat	Kab. Bandung	11 angkatan	50.557.247,00	APBD Kab.	PD	11 angkatan	53.085.109,35	BAKESBANGPOL
						Jumlah 2				**2.709.626.072,00**				**2.845.107.375,60**	BAKESBANGPOL
						Jumlah Total (1+2)				**3.851.105.598,00**				**4.043.660.877,90**	BAKESBANGPOL

Kode						Bidang Urusan Pemerintahan dan Program dan Kegiatan	Indikator Kinerja Program (Outcome) dan Kegiatan (Output)	Lokasi	Rencana Tahun 2021 (Tahun Rencana)		Sumber Dana	Catatan Penting	Prakiraan Maju Rencana Tahun 2022		Perangkat Daerah Penanggungjawab
									Target Capaian Kinerja	Kebutuhan Dana/Pagu Indikatif			Target Capaian Kinerja	Kebutuhan Dana/Pagu Indikatif	
						Mewujudkan Tata Kelola Pemerintahan Yang Baik dan Bersih									BAPPEDA
						Program Peningkatan Profesionalisme Birokrasi									BAPPEDA
							Nilai akuntabilitas kinerja BAPPEDA		**81 Point**				**81 Point**		BAPPEDA
I						**PENDAPATAN**				-				-	BAPPEDA
															BAPPEDA
II						**BELANJA TIDAK LANGSUNG**				**12.498.882.281,03**				**12.498.882.281,03**	BAPPEDA
						Gaji dan Tunjangan				3.896.100.000,00				3.896.100.000,00	BAPPEDA
						Tambahan Penghasilan PNS				8.602.782.281,03				8.602.782.281,03	BAPPEDA
III						**BELANJA LANGSUNG**									BAPPEDA
x	**xx**	**xx**	**xx**	**1**		**Program Pelayanan Administrasi Perkantoran**	**Persentase pemenuhan operasional administrasi perkantoran**		**100%**	**1.576.389.293,39**			**100%**	**1.655.208.758,06**	BAPPEDA
x	xx	xx	xx	1	1	Penyediaan jasa surat menyurat	Jumlah Pembuatan Surat Masuk dan Keluar	Kab. Bandung	4000 Buah	27.636.125,00	APBD Kab.	PD	4000 Buah	29.017.931,25	BAPPEDA
x	xx	xx	xx	1	2	Penyediaan jasa komunikasi, sumber daya air dan listrik	Jumlah Penyediaan Tenaga Perbaikan Listrik, Penyediaan Listrik, Air Minum/Air Bersih, Telekomunikasi dan Internet	Kab. Bandung	12 Bulan	155.419.000,00	APBD Kab.	PD	12 Bulan	163.189.950,00	BAPPEDA
x	xx	xx	xx	1	8	Penyediaan jasa kebersihan kantor	Jumlah pelayanan kebersihan kantor dan halaman	Kab. Bandung	12 Bulan	115.816.750,00	APBD Kab.	PD	12 Bulan	121.607.587,50	BAPPEDA
x	xx	xx	xx	1	9	Penyediaan jasa perbaikan peralatan kerja	Jumlah penyediaan jasa servis peralatan kantor,dan pengadaan suku cadang	Kab. Bandung	40 Unit	32.835.000,00	APBD Kab.	PD	40 Unit	34.476.750,00	BAPPEDA
x	xx	xx	xx	1	10	Penyediaan alat tulis kantor	Jumlah penyediaan alat tulis kantor	Kab. Bandung	60 Jenis	110.996.418,39	APBD Kab.	PD	60 Jenis	116.546.239,31	BAPPEDA
x	xx	xx	xx	1	11	Penyediaan barang cetakan dan penggandaan	Jumlah penyediaan bahan cetakan	Kab. Bandung	15 Jenis	44.874.500,00	APBD Kab.	PD	15 Jenis	47.118.225,00	BAPPEDA
x	xx	xx	xx	1	12	Penyediaan komponen instalasi listrik/penerangan bangunan kantor	Jumlah alat-alat listrik dan elektronik	Kab. Bandung	35 Jenis	38.854.750,00	APBD Kab.	PD	35 Jenis	40.797.487,50	BAPPEDA
x	xx	xx	xx	1	13	Penyediaan peralatan dan perlengkapan kantor	Jumlah peralatan dan perlengkapan kantor	Kab. Bandung	8 Unit	55.272.250,00	APBD Kab.	PD	8 Unit	58.035.862,50	BAPPEDA
x	xx	xx	xx	1	14	Penyediaan peralatan rumah tangga	Jumlah Penyediaan Peralatan Rumah Tangga	Kab. Bandung	5 Jenis	10.000.000,00	APBD Kab.	PD	5 Jenis	10.500.000,00	BAPPEDA
x	xx	xx	xx	1	15	Penyediaan bahan bacaan dan peraturan perundang-undangan	Jumlah penyediaan bahan bacaan	Kab. Bandung	3 Jenis	10.945.000,00	APBD Kab.	PD	3 Jenis	11.492.250,00	BAPPEDA
x	xx	xx	xx	1	17	Penyediaan makanan dan minuman	Jumlah penyediaan makanan dan minuman rapat, dan tamu	Kab. Bandung	250 Box	71.142.500,00	APBD Kab.	PD	250 Box	74.699.625,00	BAPPEDA
x	xx	xx	xx	1	18	Rapat-rapat kordinasi dan konsultasi ke luar daerah	Jumlah pegawai memenuhi undangan tingkat provinsi, luar kabupaten dalam provinsi dan ibukota negara dan luar Provinsi Jawa Barat dan Ibukota Negara	Kab. Bandung	250 Hok	60.544.500,00	APBD Kab.	PD	250 Hok	63.571.725,00	BAPPEDA
x	xx	xx	xx	1	19	Penyediaan tenaga pendukung teknis dan administrasi perkantoran	Jumlah Penyediaan tenaga pendukung teknis dan administrasi perkantoran	Kab. Bandung	22 Orang	592.800.000,00	APBD Kab.	PD	22 Orang	622.440.000,00	BAPPEDA
x	xx	xx	xx	1	20	Rapat-rapat kordinasi dan konsultasi ke Dalam Daerah	Jumlah pegawai memenuhi undangan dan kunjungan kerja di Wilayah Kabupaten	Kab. Bandung	200 Hok	21.890.000,00	APBD Kab.	PD	200 Hok	22.984.500,00	BAPPEDA
x	xx	xx	xx	1	22	Penunjang Perayaan Hari-hari Bersejarah *)	Jumlah keikutsertaan pegawai dalam peringatan hari besar daerah dan nasional	Kab. Bandung	5 Kali	27.362.500,00	APBD Kab.	PD	5 Kali	28.730.625,00	BAPPEDA
x	xx	xx	xx	1	23	Penyediaan Jasa Keamanan	Jumlah jasa keamanan	Kab. Bandung	1 Paket	200.000.000,00	APBD Kab.	PD	1 Paket	210.000.000,00	BAPPEDA
							Persentase aset dalam kondisi baik		**94,50%**				**94,50%**		BAPPEDA
x	**xx**	**xx**	**xx**	**2**		**Program peningkatan sarana dan prasarana aparatur**	**Persentase Pemenuhan Sarana dan Prasarana Penunjang Aparatur**		**100%**	**622.705.737,11**			**100%**	**653.841.023,97**	BAPPEDA
x	xx	xx	xx	2	22	Pemeliharaan rutin/berkala gedung kantor	Jumlah pemeliharaan gedung dan halaman kantor	Kab. Bandung	Paket	346.891.737,11	APBD Kab.	PD	Paket	364.236.323,97	BAPPEDA
x	xx	xx	xx	2	24	Pemeliharaan rutin/berkala kendaraan dinas/operasional	Jumlah pemeliharaan kendaraan roda empat dan kendaraan roda dua	Kab. Bandung	Unit	275.814.000,00	APBD Kab.	PD	Unit	289.604.700,00	BAPPEDA
x	**xx**	**xx**	**xx**	**3**		**Program peningkatan disiplin aparatur**	**Persentase Penunjang Kerja Aparatur**		**100%**	**65.000.000,00**			**100%**	**68.250.000,00**	BAPPEDA
x	xx	xx	xx	3	4	Pengadaan pakaian dinas beserta perlengkapannya	Jumlah penyediaan Pakaian Dinas	Kab. Bandung	55 Stel	27.500.000,00	APBD Kab.	PD	55 Stel	28.875.000,00	BAPPEDA
x	xx	xx	xx	3	5	Pengadaan pakaian khusus hari-hari tertentu	Jumlah penyediaan Pakaian Olahraga	Kab. Bandung	75 Stel	37.500.000,00	APBD Kab.	PD	75 Stel	39.375.000,00	BAPPEDA

Kode						Bidang Urusan Pemerintahan dan Program dan Kegiatan	Indikator Kinerja Program (Outcome) dan Kegiatan (Output)	Lokasi	Rencana Tahun 2021 (Tahun Rencana)		Sumber Dana	Catatan Penting	Prakiraan Maju Rencana Tahun 2022		Perangkat Daerah Penanggungjawab
									Target Capaian Kinerja	Kebutuhan Dana/Pagu Indikatif			Target Capaian Kinerja	Kebutuhan Dana/Pagu Indikatif	
x	**xx**	**xx**	**xx**	**6**		**Program peningkatan pengembangan sistem pelaporan capaian kinerja dan keuangan**	**Persentase Ketersediaan Pelaporan Capaian Kinerja dan Keuangan**		**100%**	**288.541.480,00**			**100%**	**302.968.554,00**	BAPPEDA
x	xx	xx	xx	6	1	Penyusunan laporan capaian kinerja dan ikhtisar realisasi kinerja SKPD	Jumlah Dokumen LAKIP, Laporan Tahunan, Dokumen Renja, Laporan Kinerja SKPD Triwulanan (IV,I,II & III)), dan Dokumen Renstra	Kab. Bandung	5 Dok	113.541.480,00	APBD Kab.	PD	5 Dok	119.218.554,00	BAPPEDA
x	xx	xx	xx	6	2	Penyusunan laporan keuangan semesteran	Jumlah dokumen laporan keuangan semester I dan semester II	Kab. Bandung	2 Dok	50.000.000,00	APBD Kab.	PD	2 Dok	52.500.000,00	BAPPEDA
x	xx	xx	xx	6	3	Penyusunan pelaporan prognosis realisasi anggaran	Jumlah dokumen laporan prognosis realisasi anggaran	Kab. Bandung	1 Dok	50.000.000,00	APBD Kab.	PD	1 Dok	52.500.000,00	BAPPEDA
x	xx	xx	xx	6	4	Penyusunan pelaporan keuangan akhir tahun	Jumlah dokumen laporan keuangan akhir	Kab. Bandung	1 Dok	75.000.000,00	APBD Kab.	PD	1 Dok	78.750.000,00	BAPPEDA
						Jumlah 1				**2.552.636.510,50**				**2.680.268.336,03**	BAPPEDA
3	**0**					**Penunjang Urusan**									BAPPEDA
3	**0**	**2**				**Perencanaan**									BAPPEDA
3	**0**	**2**	**6**	**20**		**Program peningkatan kapasitas kelembagaan perencanaan pembangunan daerah**	**Persentase meningkatnya kemampuan teknis aparat perencana**		**100%**	**74.102.096,73**			**100%**	**77.807.201,57**	BAPPEDA
3	0	2	6	20	1	Peningkatan kemampuan teknis aparat perencana	Jumlah Pegawai yang mengikuti Pelatihan kelembagaan Perencanaan dan evaluasi	Kab. Bandung	40 Orang	74.102.096,73	APBD Kab.	PD	40 Orang	77.807.201,57	BAPPEDA
							Persentase kesesuaian program pada dokumen perencanaan dengan dokumen penganggaran		**97%**				**97%**		BAPPEDA
3	**0**	**2**	**`123**	**26**		**Program Perencanaan Pembangunan Sosial dan Pemerintahan**	**1. Persentase kesesuaian program yang direncanakan terhadap program yang dianggarkan lingkup pembangunan sosial dan pemerintahan** **2. Persentase Ketercapaian Indikator Kinerja Program Lingkup Bidang Sosial dan Pemerintahan**		**99 %** **74 %**	**850.252.000,00**			**99 %** **74 %**	**892.764.600,00**	BAPPEDA
3	0	2	6	26	1	Koordinasi Perencanaan Pembangunan Sektor Kependudukan	1. Jumlah dokumen laporan konsistensi perencanaan penganggaran dan capaian kinerja indikator kegiatan sektor kependudukan 2. Jumlah ketersediaan data dan konsep perencanaan sektor kependudukan	Kab. Bandung	1 Dok 1 Dok	216.358.600,00	APBD Kab.	PD	1 Dok 1 Dok	227.176.530,00	BAPPEDA
3	0	2	6	26	2	Koordinasi Perencanaan Pembangunan Sektor pemerintahan	1. Jumlah dokumen laporan konsistensi perencanaan penganggaran dan capaian kinerja indikator kegiatan sektor pemerintahan 2. Jumlah ketersediaan data dan konsep perencanaan sektor pemerintahan	Kab. Bandung	1 Dok 1 Dok	242.337.860,00	APBD Kab.	PD	1 Dok 1 Dok	254.454.753,00	BAPPEDA
3	0	2	6	26	3	Koordinasi Perencanaan Pembangunan Sektor sosial	1. Jumlah dokumen laporan konsistensi perencanaan penganggaran dan capaian kinerja indikator kegiatan sektor sosial 2. Jumlah ketersediaan data dan konsep perencanaan sektor sosial	Kab. Bandung	1 Dok 1 Dok	226.042.060,00	APBD Kab.	PD	1 Dok 1 Dok	237.344.163,00	BAPPEDA
3	0	2	6	26	4	Koordinasi Penanggulangan Kemiskinan	Jumlah dokumen Laporan Penanggulangan Kemiskinan Daerah Kabupaten Bandung	Kab. Bandung	1 Dok	165.513.480,00	APBD Kab.	PD	1 Dok	173.789.154,00	BAPPEDA

Kode						Bidang Urusan Pemerintahan dan Program dan Kegiatan	Indikator Kinerja Program (Outcome) dan Kegiatan (Output)	Lokasi	Rencana Tahun 2021 (Tahun Rencana)		Sumber Dana	Catatan Penting	Prakiraan Maju Rencana Tahun 2022		Perangkat Daerah Penanggungjawab
									Target Capaian Kinerja	Kebutuhan Dana/Pagu Indikatif			Target Capaian Kinerja	Kebutuhan Dana/Pagu Indikatif	
3	**0**	**2**	**6**	**22**		**Program Perencanaan Pembangunan ekonomi**	**1. Persentase kesesuaian program yang direncanakan terhadap program yang dianggarkan lingkup pembangunan ekonomi** **2. Persentase Ketercapaian Indikator Kinerja Program Lingkup Bidang Ekonomi**		**94 %** **75 %**	**1.138.031.630,00**			**94 %** **75 %**	**1.194.933.211,50**	BAPPEDA
3	0	2	6	22	23	Koordinasi Perencanaan Pembangunan Ekonomi Sektor Pertanian dan Pangan	1. Jumlah dokumen laporan konsistensi perencanaan penganggaran dan capaian kinerja indikator kegiatan sektor pertanian dan pangan 2. Jumlah ketersediaan data dan konsep perencanaan sektor pertanian dan pangan	Kab. Bandung	1 Dok 1 Dok	224.660.490,00	APBD Kab.	PD	1 Dok 1 Dok	235.893.514,50	BAPPEDA
3	0	2	6	22	24	Koordinasi Perencanaan Pembangunan Ekonomi Sektor koperasi, UKM, perdagangan & industri	1. Jumlah dokumen laporan konsistensi perencanaan penganggaran dan capaian kinerja indikator kegiatan sektor koperasi, UKM, perdagangan & industri 2. Jumlah ketersediaan data dan konsep perencanaan sektor koperasi, UKM, perdagangan & industri	Kab. Bandung	1 Dok 1 Dok	206.053.910,00	APBD Kab.	PD	1 Dok 1 Dok	216.356.605,50	BAPPEDA
3	0	2	6	22	25	Koordinasi Perencanaan Pembangunan Ekonomi Sektor investasi, pariwisata, & kebudayaan	1. Jumlah dokumen laporan konsistensi perencanaan penganggaran dan capaian kinerja indikator kegiatan sektor investasi, pariwisata, & kebudayaan 2. Jumlah ketersediaan data dan konsep perencanaan sektor investasi, pariwisata, & kebudayaan	Kab. Bandung	1 Dok 1 Dok	707.317.230,00	APBD Kab.	PD	1 Dok 1 Dok	742.683.091,50	BAPPEDA
3	**0**	**2**	**6**	**28**		**Program Perencanaan pembangunan fisik**	**1. Persentase kesesuaian program yang direncanakan terhadap program yang dianggarkan lingkup pembangunan fisik** **2. Persentase Ketercapaian Indikator Kinerja Program Lingkup pembangunan fisik**		**99 %** **83 %**	**715.278.900,00**			**99 %** **83 %**	**751.042.845,00**	BAPPEDA
3	0	2	6	28	1	Koordinasi perencanaan pembangunan sektor Lingkungan Hidup dan Penataan Ruang	1. Jumlah dokumen laporan konsistensi perencanaan penganggaran dan capaian kinerja indikator kegiatan sektor lingkungan hidup dan penataan ruang 2. Jumlah ketersediaan data dan konsep perencanaan sektor lingkungan hidup dan penataan ruang	Kab. Bandung	1 Dok 1 Dok	172.684.930,00	APBD Kab.	PD	1 Dok 1 Dok	181.319.176,50	BAPPEDA
3	0	2	6	28	2	Koordinasi perencanaan pembangunan sektor transportasi dan SDA	1. Jumlah dokumen laporan konsistensi perencanaan penganggaran dan capaian kinerja indikator kegiatan sektor transportasi dan SDA 2. Jumlah ketersediaan data dan konsep perencanaan sektor transportasi dan SDA	Kab. Bandung	1 Dok 1 Dok	186.511.370,00	APBD Kab.	PD	1 Dok 1 Dok	195.836.938,50	BAPPEDA

Kode						Bidang Urusan Pemerintahan dan Program dan Kegiatan	Indikator Kinerja Program (Outcome) dan Kegiatan (Output)	Lokasi	Rencana Tahun 2021 (Tahun Rencana)		Sumber Dana	Catatan Penting	Prakiraan Maju Rencana Tahun 2022		Perangkat Daerah Penanggungjawab
									Target Capaian Kinerja	Kebutuhan Dana/Pagu Indikatif			Target Capaian Kinerja	Kebutuhan Dana/Pagu Indikatif	
3	**0**	**2**	**6**	**28**	**3**	Koordinasi perencanaan pembangunan sektor perumahan dan pemukiman	1. Jumlah dokumen laporan konsistensi perencanaan penganggaran dan capaian kinerja indikator kegiatan sektor perumahan dan pemukiman 2. Jumlah ketersediaan data dan konsep perencanaan sektor perumahan dan pemukiman	Kab. Bandung	1 Dok 1 Dok	164.181.890,00	APBD Kab.	PD	1 Dok 1 Dok	172.390.984,50	BAPPEDA
3	0	2	6	28	4	Koordinasi Perencanaan Pengembangan Wilayah	1. Jumlah peta Tata Guna Lahan tahun berkenaan 2. Jumlah sistem Informasi Tata Ruang dan Infrastruktur	Kab. Bandung	1 Dok 1 Dok	191.900.710,00	APBD Kab.	PD	1 Dok 1 Dok	201.495.745,50	BAPPEDA
3	**0**	**2**	**6**	**29**		**Program Pengembangan Data/Informasi Kelitbangan**	**Persentase pemanfaatan data dan informasi hasil kajian/penelitian untuk penunjang perencanaan**		**96%**	**743.670.980,00**			**96%**	**780.854.529,00**	BAPPEDA
3	0	2	6	29	1	Penyusunan dan pengumpulan data informasi kebutuhan penyusunan dokumen perencanaan	1. Jumlah dokumen laporan konsistensi perencanaan penganggaran dan capaian kinerja indikator kegiatan sektor fisik dan perekonomian	Kab. Bandung	1 Dok	289.708.170,00	APBD Kab.	PD	1 Dok	304.193.578,50	BAPPEDA
							2. Jumlah dokumen laporan konsistensi perencanaan penganggaran dan capaian kinerja indikator kegiatan sektor sosial dan pemerintahan		1 Dok				1 Dok		BAPPEDA
3	0	2	6	29	2	Inventarisasi hasil penelitian dan pengembangan untuk mendukung pembangunan daerah	1. Jumlah dokumen laporan konsistensi perencanaan penganggaran dan capaian kinerja indikator kegiatan Penelitian/Kajian yang dilaksanakan oleh pemerintah daerah dan lembaga penelitian lainnya	Kab. Bandung	1 Dok	322.871.040,00	APBD Kab.	PD	1 Dok	339.014.592,00	BAPPEDA
							2. Jumlah jurnal dokumen hasil Penelitian/kajian		1 Dok				1 Dok		BAPPEDA
3	0	2	6	29	16	Peningkatan Kerjasama Kelembagaan Kelitbangan	Jumlah Naskah Kerjasama dan Inovasi Daerah	Kab. Bandung	2 Dok	131.091.770,00	APBD Kab.	PD	2 Dok	137.646.358,50	BAPPEDA
3	**0**	**2**	**6**	**30**		**Program Pengendalian dan Evaluasi**	**1. Persentase Renstra/Renja yang disusun Perangkat Daerah sesuai dengan perundang-undangan 2. Persentase Perangkat Daerah yang memiliki Realisasi Kinerja Baik dan Sangat Baik**		**95 % 95 %**	**1.215.930.120,16**			**95 % 95 %**	**1.276.726.626,17**	BAPPEDA
3	0	2	6	30	1	Penyusunan Pengendalian dan Evaluasi Perencanaan Pembangunan Secara Elektronik (e-Monev)	Jumlah Dokumen E-Monev	Kab. Bandung	1 Dok	189.774.770,00	APBD Kab.	PD	1 Dok	199.263.508,50	BAPPEDA
3	0	2	6	30	2	Penyusunan dan pengolahan SIPD	Jumlah Dokumen SIPD Kabupaten	Kab. Bandung	1 Dok	363.248.350,16	APBD Kab.	PD	1 Dok	381.410.767,67	BAPPEDA
3	0	2	6	30	3	Pengendalian Perencanaan Pembangunan	Jumlah Renstra/Renja yang ditetapkan	Kab. Bandung	65 PD	250.000.000,00	APBD Kab.	PD	65 PD	262.500.000,00	BAPPEDA
3	0	2	6	30	4	Monitoring, Evaluasi dan Pelaporan Pelaksanaan Rencana Pembangunan Daerah	Jumlah Dokumen monitoring,evaluasi, dan pelaporan pelaksanaan rencana pembanunan daerah	Kab. Bandung	1 Dok	275.000.000,00	APBD Kab.	PD	1 Dok	288.750.000,00	BAPPEDA
3	0	2	6	30	5	Penyusunan data pokok perencanaan pembangunan daerah	Jumlah Dokumen Dapok	Kab. Bandung	1 Dok	137.907.000,00	APBD Kab.	PD	1 Dok	144.802.350,00	BAPPEDA
3	**0**	**2**	**6**	**21**		**Program Perencanaan Pembangunan Daerah**	**Persentase dokumen perencanaan yang tepat waktu**		**100%**	**1.393.221.840,00**			**100%**	**1.462.882.932,00**	BAPPEDA
3	0	2	6	21	8	Penyusunan Rancangan RKPD	Jumlah dokumen Rancangan Awal RKPD	Kab. Bandung	1 Dok	248.275.860,00	APBD Kab.	PD	1 Dok	260.689.653,00	BAPPEDA
3	0	2	6	21	10	Penetapan RKPD	Jumlah dokumen penetapan Perbup RKPD	Kab. Bandung	1 Dok	300.000.000,00	APBD Kab.	PD	1 Dok	315.000.000,00	BAPPEDA
3	0	2	6	21	20	Penyusunan RKPD Perubahan	Jumlah dokumen penetapan Perbup RKPD Perubahan	Kab. Bandung	1 Dok	235.536.060,00	APBD Kab.	PD	1 Dok	247.312.863,00	BAPPEDA
3	0	2	6	21	21	Penyusunan Rancangan RPJMD	Jumlah dokumen Rancangan RPJMD Tahun 2021-2025	Kab. Bandung	1 Dok	254.503.750,00	APBD Kab.	PD	1 Dok	267.228.937,50	BAPPEDA

Kode						Bidang Urusan Pemerintahan dan Program dan Kegiatan	Indikator Kinerja Program (Outcome) dan Kegiatan (Output)	Lokasi	Rencana Tahun 2021 (Tahun Rencana)		Sumber Dana	Catatan Penting	Prakiraan Maju Rencana Tahun 2022		Perangkat Daerah Penanggungjawab
									Target Capaian Kinerja	Kebutuhan Dana/Pagu Indikatif			Target Capaian Kinerja	Kebutuhan Dana/Pagu Indikatif	
3	0	2	6	21	22	Penetapan RPJMD	Jumlah dokumen Perda RPJMD Tahun 2021-2025	Kab. Bandung	1 Dok	354.906.170,00	APBD Kab.	PD	1 Dok	372.651.478,50	BAPPEDA
							Persentase usulan Musrenbang Tingkat Kecamatan dalam RKPD		**96,50%**				**96,50%**		BAPPEDA
3	**0**	**2**	**6**	**31**		**Program Perencanaan Pembangunan Partisipatif**	**Persentase DSP Kecamatan yang ditetapkan dalam RKPD**		**96,50%**	**1.295.755.965,00**			**96,50%**	**1.360.543.763,25**	BAPPEDA
3	0	2	6	31	1	Penyelenggaraan Musrenbang RKPD	Jumlah penyelenggaraan Musrenbang RKPD	Kab. Bandung	1 Kali	537.240.265,00	APBD Kab.	PD	1 Kali	564.102.278,25	BAPPEDA
3	0	2	6	31	2	Penyelenggaraan Musrenbang RPJMD	Jumlah penyelenggaraan Musrenbang RPJMD	Kab. Bandung	1 Kali	524.070.890,00	APBD Kab.	PD	1 Kali	550.274.434,50	BAPPEDA
3	0	2	6	31	3	Koordinasi Perencanaan Pembangunan	Jumlah dokumen laporan konsistensi perencanaan penganggaran dan capaian kinerja indikator kegiatan sektor perencanaan pembangunan dan hasil rekomendasinya	Kab. Bandung	1 Dok	234.444.810,00	APBD Kab.	PD	1 Dok	246.167.050,50	BAPPEDA
						Jumlah 2				**7.426.243.531,89**				**7.797.555.708,48**	BAPPEDA
						Jumlah Total (1+2)				**9.978.880.042,39**				**10.477.824.044,51**	BAPPEDA

Kode						Bidang Urusan Pemerintahan dan Program dan Kegiatan	Indikator Kinerja Program (Outcome) dan Kegiatan (Output)	Lokasi	Rencana Tahun 2021 (Tahun Rencana)		Sumber Dana	Catatan Penting	Prakiraan Maju Rencana Tahun 2022		Perangkat Daerah Penanggungjawab
									Target Capaian Kinerja	Kebutuhan Dana/Pagu Indikatif			Target Capaian Kinerja	Kebutuhan Dana/Pagu Indikatif	
						Mewujudkan Tata Kelola Pemerintahan Yang Baik dan Bersih									BKAD
						Program Peningkatan Profesionalisme Birokrasi									BKAD
I						**PENDAPATAN**				-				-	BKAD
															BKAD
II						**BELANJA TIDAK LANGSUNG**				**118.308.352.252,49**				**118.308.352.252,49**	BKAD
						Gaji dan Tunjangan				95.497.861.529,00				95.497.861.529,00	BKAD
						Tambahan Penghasilan PNS				22.810.490.723,49				22.810.490.723,49	BKAD
III						**BELANJA LANGSUNG**									BKAD
x	**xx**	**xx**	**xx**	**1**		**Program Pelayanan Administrasi Perkantoran**	Prosentase Permenuhan Pelayanan Administrasi Perkantoran (operasional perkantoran)		1	**3.712.995.538,60**			1	**3.898.645.315,53**	BKAD
x	xx	xx	xx	1	1	Penyediaan Jasa Surat Menyurat	Jumlah surat dinas yang terkelola dan dokumen arsip keuangan Pemkab. Bdg	Kab. Bandung	5000 Surat dan 1 dok Arsip Keu	79.260.062,05	APBD Kab.	PD	5000 Surat dan 1 dok Arsip Keu	83.223.065,15	BKAD
x	xx	xx	xx	1	2	Penyediaan Jasa Komunikasi, Sumber Daya Air dan Listrik	Jumlah pembayaran Tagihan Rekening Listrik dan Air selama 1 Tahun	Kab. Bandung	3 rekening per bln	80.000.000,00	APBD Kab.	PD	3 rekening per bln	84.000.000,00	BKAD
x	xx	xx	xx	1	5	Penyediaan Jasa Jaminan Barang Milik Daerah	Jumlah tenaga pengaman selama 1 tahun	Kab. Bandung	96 OB	475.000.000,00	APBD Kab.	PD	96 OB	498.750.000,00	BKAD
x	xx	xx	xx	1	7	Penyediaan jasa administrasi keuangan	Jumlah jenis jasa administrasi keuangan	Kab. Bandung	3 Jenis	29.630.250,00	APBD Kab.	PD	3 Jenis	31.111.762,50	BKAD
x	xx	xx	xx	1	8	Penyediaan jasa kebersihan kantor	Jumlah Tenaga Kebersihan kantor dan kesehatan lingkungan kantor selama 1 Tahun	Kab. Bandung	120 OB	517.440.000,00	APBD Kab.	PD	120 OB	543.312.000,00	BKAD
x	xx	xx	xx	1	9	Penyediaan Jasa Perbaikan Peralatan Kerja	Jumlah jenis Peralatan Kerja yang diperbaiki	Kab. Bandung	17 Jenis	97.500.000,00	APBD Kab.	PD	17 Jenis	102.375.000,00	BKAD
x	xx	xx	xx	1	10	Penyediaan alat tulis kantor	Jumlah penyediaan alat tulis kantor	Kab. Bandung	151 Jenis	698.426.374,75	APBD Kab.	PD	151 Jenis	733.347.693,49	BKAD
x	xx	xx	xx	1	11	Penyediaan barang cetakan dan penggandaan	Jumlah penyediaan bahan cetakan	Kab. Bandung	16 Jenis	97.611.510,75	APBD Kab.	PD	16 Jenis	102.492.086,29	BKAD
x	xx	xx	xx	1	12	Penyediaan komponen instalasi listrik/penerangan bangunan kantor	Jumlah jenis alat listrik dan elektronik kebutuhan seluruh Bidang dan 9 UPTD selama 1 Tahun	Kab. Bandung	20 Jenis	11.191.700,00	APBD Kab.	PD	20 Jenis	11.751.285,00	BKAD
x	xx	xx	xx	1	13	Penyediaan peralatan dan perlengkapan kantor	Jumlah jenis Peralatan dan Perlengkapan Kantor kebutuhan selama 1 Tahun	Kab. Bandung	13 Jenis	310.024.480,05	APBD Kab.	PD	13 Jenis	325.525.704,05	BKAD
x	xx	xx	xx	1	14	Penyediaan peralatan rumah tangga	Jumlah jenis peralatan rumah tangga kantor kebutuhan selama 1 tahun	Kab. Bandung	55 Jenis	15.432.040,00	APBD Kab.	PD	55 Jenis	16.203.642,00	BKAD
x	xx	xx	xx	1	15	Penyediaan bahan bacaan dan peraturan perundang-undangan	Jumlah jenis bahan bacaan dan buku peraturan perundang-undangan	Kab. Bandung	3 Jenis	12.597.975,00	APBD Kab.	PD	3 Jenis	13.227.873,75	BKAD
x	xx	xx	xx	1	17	Penyediaan makanan dan minuman	Jumlah jenis kegiatan makanan dan minuman	Kab. Bandung	2 Jenis	146.084.867,50	APBD Kab.	PD	2 Jenis	153.389.110,88	BKAD
x	xx	xx	xx	1	18	Rapat-rapat kordinasi dan konsultasi ke luar daerah	Jumlah Kegiatan Rapat Koordinasi dan Konsultasi dengan Instansi terkait	Kab. Bandung	12 Bulan	130.000.000,00	APBD Kab.	PD	12 Bulan	136.500.000,00	BKAD
x	xx	xx	xx	1	19	Kegiatan Penyediaan Pendukung Administrasi/Teknis dan Perkantoran	Jumlah Tenaga Pendukung administrasi selama 1 Tahun	Kab. Bandung	21 Org	637.508.736,00	APBD Kab.	PD	21 Org	669.384.172,80	BKAD
x	xx	xx	xx	1	20	Rapat-rapat kordinasi dan konsultasi ke dalam daerah	Jumlah Kegiatan Rapat Koordinasi dan Konsultasi dalam daerah	Kab. Bandung		17.972.500,00	APBD Kab.	PD		18.871.125,00	BKAD
x	xx	xx	xx	1	21	Penyediaan Jasa Pengelolaan Keuangan Daerah	Jumlah Dokumen Pengelolaan Keuangan Daerah	Kab. Bandung	12 Bulan	341.065.042,50	APBD Kab.	PD	12 Bulan	358.118.294,63	BKAD
x	xx	xx	xx	1	22	Penunjang Perayaan Hari-hari Bersejarah	Jumlah kegiatan Perayaan Hari-hari Besar	Kab. Bandung	3 Keg	16.250.000,00	APBD Kab.	PD	3 Keg	17.062.500,00	BKAD
x	xx	xx	xx	1	30	Kegiatan Penyediaan Jasa Penunjang Belanja Tidak Langsung Non Belanja Pegawai SKPKD	Jumlah Dokumen Pengelolaan UPT Belanja Tidak Langsung	Kab. Bandung	1 Dokumen	-	APBD Kab.	PD	1 Dokumen	-	BKAD
x	**xx**	**xx**	**xx**	**2**		**Program Peningkatan Sarana Dan Prasarana Aparatur**	Prosentase Pemenuhan Sarana dan Prasarana Perkantoran		1	**819.866.414,90**			1	**860.859.735,65**	BKAD
x	xx	xx	xx	2	3	Pembangunan Gedung Kantor	Jumlah Gedung yang dibangun	Kab. Bandung	1 Unit	-	APBD Kab.	PD	1 Unit	-	BKAD
x	xx	xx	xx	2	5	Pengadaan Kendaraan Dinas/Operasional	Jumlah Kendaraan operasional	Kab. Bandung		-	APBD Kab.	PD		-	BKAD

Kode						Bidang Urusan Pemerintahan dan Program dan Kegiatan	Indikator Kinerja Program (Outcome) dan Kegiatan (Output)	Lokasi	Rencana Tahun 2021 (Tahun Rencana)		Sumber Dana	Catatan Penting	Prakiraan Maju Rencana Tahun 2022		Perangkat Daerah Penanggungjawab
									Target Capaian Kinerja	Kebutuhan Dana/Pagu Indikatif			Target Capaian Kinerja	Kebutuhan Dana/Pagu Indikatif	
x	xx	xx	xx	2	22	Pemeliharaan rutin/berkala gedung kantor	Jumlah gedung kantor yang dipelihara	Kab. Bandung	9 Unit	105.815.186,10	APBD Kab.	PD	9 Unit	111.105.945,41	BKAD
x	xx	xx	xx	2	24	Pemeliharaan rutin/berkala kendaraan dinas/operasional	Jumlah kendaraan yang dipelihara dan jenis pemeliharaan kendaraan dinas	Kab. Bandung	100 %	172.575.000,00	APBD Kab.	PD	100 %	181.203.750,00	BKAD
x	xx	xx	xx	2	42	Rehabilitasi sedang/berat rumah gedung kantor	Jumlah gedung kantor yang direhabilitasi	Kab. Bandung	1 Unit	541.476.228,80	APBD Kab.	PD	1 Unit	568.550.040,24	BKAD
x	**xx**	**xx**	**xx**	**3**		**Program Peningkatan Disiplin Aparatur**	Prosentase pemenuhan sarana dan prasarana perkantoran		1	**-**			1	**-**	BKAD
x	xx	xx	xx	3	2	Pengadaan pakaian dinas beserta perlengkapannya	Jumlah penyedia pakaian dinas	Kab. Bandung	100 %	-	APBD Kab.	PD	100 %	-	BKAD
x	**xx**	**xx**	**xx**	**5**		**Program Peningkatan Kapasitas Sumber Daya Aparatur**	Prosentase Peningkatan Kapasitas Sumber Daya Aparatur		1	**227.500.000,00**			1	**238.875.000,00**	BKAD
x	xx	xx	xx	5	1	Pendidikan dan pelatihan formal/Peningkatan Kapasitas Sumber Daya Aparatur	Jumlah pegawai yang mengikuti diklat	Kab. Bandung	65	227.500.000,00	APBD Kab.	PD	65	238.875.000,00	BKAD
x	xx	xx	xx	5	20	Penyusunan Produk Hukum	Jumlah Produk hukum bidang keuangan	Kab. Bandung	60		APBD Kab.	PD	60	-	BKAD
x	**xx**	**xx**	**xx**	**6**		**Program Peningkatan Pengembangan Sistem Pelaporan Capaian Kinerja dan Keuangan**	Nilai Akuntabilitas Kinerja BKD		1	**271.743.923,00**			1	**285.331.119,15**	BKAD
x	xx	xx	xx	6	1	Penyusunan laporan capaian kinerja dan ikhtisar realisasi kinerja SKPD	Jumlah Dokumen laporan kinerja dan perencanaa program dan kegiatan	Kab. Bandung	4 Dok/ 12 Bln	85.550.000,00	APBD Kab.	PD	4 Dok/ 12 Bln	89.827.500,00	BKAD
x	xx	xx	xx	6	2	Penyusunan Laporan Keuangan Semesteran	Jumlah dokumen laporan keuangan badan selaku Perangkat Derah	Kab. Bandung	4 Dok/ 12 Bln	186.193.923,00	APBD Kab.	PD	4 Dok/ 12 Bln	195.503.619,15	BKAD
						Jumlah 1				**5.032.105.876,50**				**5.283.711.170,33**	BKAD
						Program Peningkatan Akuntabilitas Keuangan, Pendapatan dan Aset Daerah									BKAD
3	**0**					**Penunjang Urusan**									BKAD
3	**0**	**3**				**Keuangan**									BKAD
3	**0**	**3**	**20**	**17**		**Program Peningkatan dan Pengembangan Pengelolaan Keuangan Daerah**	- Persentase Jumlah Program dalam Dokumen Perencanaan yang Teranggarkan dalam APBD - Persentase Serapan Belanja Daerah - Persentase Jumlah PD yang telah Menyusun Laporan Keuangan sesuai SAP	Kab. Bandung	100%	**1.869.749.006,45**			100%	**1.963.236.456,77**	BKAD
3	0	3	20	17	6	Penyusunan Rancangan peraturan daerah tentang APBD	Jumlah Raperda APBD	Kab. Bandung	1 Dok	290.550.000,00	APBD Kab.	PD	1 Dok	305.077.500,00	BKAD
3	0	3	20	17	7	Penyusunan Rancangan Peraturan KDH tentang Penjabaran APBD	Jumlah Raperbup Penjabaran APBD	Kab. Bandung	1 Dok	101.530.000,00	APBD Kab.	PD	1 Dok	106.606.500,00	BKAD
3	0	3	20	17	8	Penyusunan Rancangan Peraturan Daerah tentang Perubahan APBD	Jumlah Raperda APBD Perubahan	Kab. Bandung	1 Dok	243.750.000,00	APBD Kab.	PD	1 Dok	255.937.500,00	BKAD
3	0	3	20	17	9	Penyusunan Rancangan Peraturan KDH tentang Penjabaran Perubahan APBD	Jumlah Raperbup Penjabaran Perubahan APBD	Kab. Bandung	1 Dok	110.500.000,00	APBD Kab.	PD	1 Dok	116.025.000,00	BKAD
3	0	3	20	17	10	Penyusunan Rancangan Perda tentang Pertanggungjawaban Pelaksanaan APBD	Jumlah Raperda Pertanggungjawaban Pelaksanaan APBD	Kab. Bandung	1 Dok	222.625.000,00	APBD Kab.	PD	1 Dok	233.756.250,00	BKAD
3	0	3	20	17	10			Kab. Bandung		-	APBD Kab.	PD		-	BKAD
3	0	3	20	17	11	Penyusunan Rancangan Peraturan KDH tentang Penjabaran Pertanggung-jawaban Pelaksanaan APBD	Jumlah Raperbup Penjabaran Pertanggungjawaban Pelaksanaan APBD	Kab. Bandung	1 Dok	99.598.115,50	APBD Kab.	PD	1 Dok	104.578.021,28	BKAD
3	0	3	20	17	12	Penyusunan Sistem Informasi Keuangan Daerah	Jumlah Dokumen Laporan Keuangan Tugas Pembantuan	Kab. Bandung	1 Dok	15.509.000,00	APBD Kab.	PD	1 Dok	16.284.450,00	BKAD
3	0	3	20	17	13	Penyusunan Sistem Informasi Pengelolaan Keuangan Daerah	Jumlah Dokumen Laporan Keuangan Pemerintah Daerah by SIMDA Keuangan	Kab. Bandung	1 Dok	342.841.890,95	APBD Kab.	PD	1 Dok	359.983.985,50	BKAD

Kode						Bidang Urusan Pemerintahan dan Program dan Kegiatan	Indikator Kinerja Program (Outcome) dan Kegiatan (Output)	Lokasi	Rencana Tahun 2021 (Tahun Rencana)		Sumber Dana	Catatan Penting	Prakiraan Maju Rencana Tahun 2022		Perangkat Daerah Penanggungjawab
									Target Capaian Kinerja	Kebutuhan Dana/Pagu Indikatif			Target Capaian Kinerja	Kebutuhan Dana/Pagu Indikatif	
3	0	3	20	17	14	Sosialisasi paket regulasi tentang pengelolaan keuangan daerah	Terlaksananya sosialisasi peraturan perundang-undangan di bidang pengelolaan keuangan daerah baik kepada petugas pengelolaan keuangan SKPD di Kabupaten Bandung	Kab. Bandung		76.050.000,00	APBD Kab.	PD		79.852.500,00	BKAD
3	0	3	20	17	24	Penunjang Kesekretariatan Tuntutan Perbendaharaan dan TPTGR	Jumlah Dokumen Administrasi Penye-lesaian Kerugian Daerah	Kab. Bandung	3 Dok	-	APBD Kab.	PD	3 Dok	-	BKAD
3	0	3	20	17	39	Penyusunan KUA/PPAS Kabupaten Bandung	Tersusunnya KUA/PPAS Kabupaten Bandung	Kab. Bandung	2 Dok	151.970.000,00	APBD Kab.	PD	2 Dok	159.568.500,00	BKAD
3	0	3	20	17	44	Penyusunan Standar Biaya Daerah	Jumlah dokumen Standar Belanja dan Standar Harga	Kab. Bandung	2 Dok	214.825.000,00	APBD Kab.	PD	2 Dok	225.566.250,00	BKAD
3	0	3	20	17	45	Sinergitas pengelolaan keuangan daerah	Jumlah dokumen laporan realisasi bantuan keuangan (Bangub)	Kab. Bandung			APBD Kab.	PD		-	BKAD
3	**0**	**3**	**20**	**49**		**Program Peningkatan dan pengembangan Pengelolaan Barang Milik Daerah**	Persentase Jumlah PD yang telah Mengelola BMD dengan baik	Kab. Bandung	**100%**	**1.153.791.643,55**			**100%**	**1.211.481.225,73**	BKAD
3	0	3	20	49	1	Tata Kelola Barang Milik Daerah	Dok RKPBD, RKPBMD, Raperda Pengel. BMD, Juklak Juknis Sensus BMD	Kab. Bandung	4 Dok	320.786.700,00	APBD Kab.	PD	4 Dok	336.826.035,00	BKAD
3	0	3	20	49	1			Kab. Bandung		-	APBD Kab.	PD		-	BKAD
3	0	3	20	49	2	Inventarisasi dan Pelaporan Barang Milik Daerah	Dok. Daftar BMD yg Dihapuskan, Dok. Lap. BMD, Dok. Hasil Sensus BMD	Kab. Bandung	3 Dok	325.000.000,00	APBD Kab.	PD	3 Dok	341.250.000,00	BKAD
3	0	3	20	49	3	Evaluasi dan Pelaporan Barang Milik Daerah	Dok. Pemindahtanganan BMD, Dok. Pemanfaatan BMD, Dok. Pemetaan BMD	Kab. Bandung	3 Dok	97.500.000,00	APBD Kab.	PD	3 Dok	102.375.000,00	BKAD
3	0	3	20	49	4	Penanganan Barang Milik Daerah Idle dan tindakan penghapusan	Prosentase PD yang tertib Administrasi Barang Milik	Kab. Bandung		410.504.943,55	APBD Kab.	PD		431.030.190,73	BKAD
3	0	3	20	49	5	Pembangunan Gudang BMD		Kab. Bandung			APBD Kab.	PD		-	BKAD
						Jumlah 2				**3.023.540.650,00**				**3.174.717.682,50**	BKAD
						Jumlah Total (1+2)				**8.055.646.526,50**				**8.458.428.852,83**	BKAD

Kode						Bidang Urusan Pemerintahan dan Program dan Kegiatan	Indikator Kinerja Program (Outcome) dan Kegiatan (Output)	Lokasi	Rencana Tahun 2021 (Tahun Rencana)		Sumber Dana	Catatan Penting	Prakiraan Maju Rencana Tahun 2022		Perangkat Daerah Penanggungjawab
									Target Capaian Kinerja	Kebutuhan Dana/Pagu Indikatif			Target Capaian Kinerja	Kebutuhan Dana/Pagu Indikatif	
						Mewujudkan Tata Kelola Pemerintahan Yang Baik dan Bersih									BAPENDA
						Program Peningkatan Profesionalisme Birokrasi									BAPENDA
I						**PENDAPATAN**				-				-	BAPENDA
															BAPENDA
II						**BELANJA TIDAK LANGSUNG**				**40.163.169.073,14**				**40.163.169.073,14**	BAPENDA
						Gaji dan Tunjangan				7.587.666.000,00				7.587.666.000,00	BAPENDA
						Tambahan Penghasilan PNS				32.575.503.073,14				32.575.503.073,14	BAPENDA
III						**BELANJA LANGSUNG**									BAPENDA
x	**xx**	**xx**	**xx**			**Urusan Rutin**									BAPENDA
x	**xx**	**xx**	**xx**	**1**		**Program Pelayanan Adminstrasi Perkantoran**	**Prosentase Permenuhan Pelayanan Administrasi Perkantoran (operasional perkantoran)**		**100%**	**5.659.000.100,00**				**5.941.950.105,00**	BAPENDA
x	xx	xx	xx	1	1	Penyediaan Jasa Surat Menyurat	Jumlah pembuatan surat masuk dan Keluar	Kab. Bandung	5000Surat	3.000.000,00	APBD Kab.	PD		3.150.000,00	BAPENDA
x	xx	xx	xx	1	2	Penyediaan jasa komunikasi, sumber daya air dan listrik	Jumlah pembayaran Listrik, air , internet, dan telepon dalam setahun	Kab. Bandung	12 Bulan	635.000.000,00	APBD Kab.	PD		666.750.000,00	BAPENDA
x	xx	xx	xx	1	5	Penyediaan Jasa Jaminan Barang Milik Daerah	Jumlah tenaga pengaman dalam 1 tahun	Kab. Bandung	96 OB	576.000.000,00	APBD Kab.	PD		604.800.000,00	BAPENDA
x	xx	xx	xx	1	7	Penyediaan jasa administrasi keuangan	Jumlah jenis jasa administrasi keuangan	Kab. Bandung	3 jenis	8.250.000,00	APBD Kab.	PD		8.662.500,00	BAPENDA
x	xx	xx	xx	1	8	Penyediaan jasa kebersihan kantor	Jumlah tenaga kebersihan dan kesehatan lingkungan kantor	Kab. Bandung	5 OK	197.000.000,00	APBD Kab.	PD		206.850.000,00	BAPENDA
x	xx	xx	xx	1	9	Penyediaan Jasa Perbaikan Peralatan Kerja	Jumlah peralatan kerja yang diperbaiki	Kab. Bandung	10 jenis	150.000.000,00	APBD Kab.	PD		157.500.000,00	BAPENDA
x	xx	xx	xx	1	10	Penyediaan alat tulis kantor	Jumlah penyediaan alat tulis kantor	Kab. Bandung	118 Jenis	190.000.000,00	APBD Kab.	PD		199.500.000,00	BAPENDA
x	xx	xx	xx	1	11	Penyediaan barang cetakan dan penggandaan	Jumlah penyediaan barang cetakan dan penggandaan	Kab. Bandung	18 Jenis	220.000.000,00	APBD Kab.	PD		231.000.000,00	BAPENDA
x	xx	xx	xx	1	12	Penyediaan komponen instalasi listrik/penerangan bangunan kantor	Jumlah Jenis Alat Listrik	Kab. Bandung	24 Jenis	50.000.000,00	APBD Kab.	PD		52.500.000,00	BAPENDA
x	xx	xx	xx	1	13	Penyediaan peralatan dan perlengkapan kantor	Jumlah Jenis peralatan dan perlengkapan kantor kebutuhan 1 tahun	Kab. Bandung	57 Jenis	500.000.000,00	APBD Kab.	PD		525.000.000,00	BAPENDA
x	xx	xx	xx	1	14	Penyediaan peralatan rumah tangga	Jumlah jenis peralatan rumah tangga kebutuhan 1 tahun	Kab. Bandung	11 Jenis	50.000.000,00	APBD Kab.	PD		52.500.000,00	BAPENDA
x	xx	xx	xx	1	15	Penyediaan bahan bacaan dan peraturan perundang-undangan	jumlah Jenis bahan bacaan dan perundang-undangn	Kab. Bandung	5 jenis	30.000.000,00	APBD Kab.	PD		31.500.000,00	BAPENDA
x	xx	xx	xx	1	17	Penyediaan makanan dan minuman	Jumlah jenis Penyediaan makanan dan Minuman	Kab. Bandung	3 jenis	75.000.000,00	APBD Kab.	PD		78.750.000,00	BAPENDA
x	xx	xx	xx	1	18	Rapat-rapat kordinasi dan konsultasi ke luar daerah	Jumlah kegiatan rakor dan konsultasi dengan instansi terkait	Kab. Bandung	12 bulan	371.750.000,00	APBD Kab.	PD		390.337.500,00	BAPENDA
x	xx	xx	xx	1	19	Penyediaan Tenaga Pendukung teknis dan Administrasi Perkantoran	Jumlah Tenaga Pendukung Administrasi selama 1 tahun	Kab. Bandung	80 OK	2.145.600.000,00	APBD Kab.	PD		2.252.880.000,00	BAPENDA
x	xx	xx	xx	1	20	Rapat-rapat kordinasi dan konsultasi ke Dalam Daerah	Jumlah kegiatan rakor dan konsultasi dengan instansi terkait	Kab. Bandung	12 bulan	2.400.000,00	APBD Kab.	PD		2.520.000,00	BAPENDA
x	xx	xx	xx	1	22	Penunjang Perayaan Hari-hari Bersejarah *)	Jumlah perayaan hari-hari bersejarah	Kab. Bandung	1 kegiatan	5.000.100,00	APBD Kab.	PD		5.250.105,00	BAPENDA
x	xx	xx	xx	1	31	Penyediaan Jasa Penunjang Operasional Pajak Daerah Wilayah I	Jumlah kegiatan penyediaan jasa penunjang operasional UPT Wilayah I dalam pengelolaan Pajak Daerah	Kab. Bandung	12 bulan	90.000.000,00	APBD Kab.	PD		94.500.000,00	BAPENDA
x	xx	xx	xx	1	32	Penyediaan Jasa Penunjang Operasional Pajak Daerah Wilayah II	Jumlah kegiatan penyediaan jasa penunjang operasional UPT Wilayah II dalam pengelolaan Pajak Daerah	Kab. Bandung	12 bulan	90.000.000,00	APBD Kab.	PD		94.500.000,00	BAPENDA
x	xx	xx	xx	1	33	Penyediaan Jasa Penunjang Operasional Pajak Daerah Wilayah III	Jumlah kegiatan penyediaan jasa penunjang operasional UPT Wilayah III dalam pengelolaan Pajak Daerah	Kab. Bandung	12 bulan	90.000.000,00	APBD Kab.	PD		94.500.000,00	BAPENDA
x	xx	xx	xx	1	34	Penyediaan Jasa Penunjang Operasional Pajak Daerah Wilayah IV	Jumlah kegiatan penyediaan jasa penunjang operasional UPT Wilayah IV dalam pengelolaan Pajak Daerah	Kab. Bandung	12 bulan	90.000.000,00	APBD Kab.	PD		94.500.000,00	BAPENDA

Kode						Bidang Urusan Pemerintahan dan Program dan Kegiatan	Indikator Kinerja Program (Outcome) dan Kegiatan (Output)	Lokasi	Rencana Tahun 2021 (Tahun Rencana)		Sumber Dana	Catatan Penting	Prakiraan Maju Rencana Tahun 2022		Perangkat Daerah Penanggungjawab
									Target Capaian Kinerja	Kebutuhan Dana/Pagu Indikatif			Target Capaian Kinerja	Kebutuhan Dana/Pagu Indikatif	
x	xx	xx	xx	1	35	Penyediaan Jasa Penunjang Operasional Pajak Daerah Wilayah V	Jumlah kegiatan penyediaan jasa penunjang operasional UPT Wilayah V dalam pengelolaan Pajak Daerah	Kab. Bandung	12 bulan	90.000.000,00	APBD Kab.	PD		94.500.000,00	BAPENDA
x	**xx**	**xx**	**xx**	**2**		**Program Peningkatan Sarana dan Prasaraana Aparatur**	**Persentase pemenuhan Sarana dan Prasarana Penunjang Aparatur**		**100%**	**1.312.129.600,00**				**1.377.736.080,00**	BAPENDA
x	xx	xx	xx	2	5	Pengadaan kendaraan dinas/operasional	Jumlah Kendaraan Operasional	Kab. Bandung	1 Unit	33.350.000,00	APBD Kab.	PD		35.017.500,00	BAPENDA
x	xx	xx	xx	2	22	Pemeliharaan rutin/berkala gedung kantor	Jumlah Gedung Kantor yang dipelihara	Kab. Bandung	1 Unit	923.679.600,00	APBD Kab.	PD		969.863.580,00	BAPENDA
x	xx	xx	xx	2	24	Pemeliharaan rutin/berkala kendaraan dinas/operasional	Jumlah pemeliharaan kendaraan dan Jenis pemeliharaan kendaraan	Kab. Bandung	45 unit	355.000.000,00	APBD Kab.	PD		372.750.000,00	BAPENDA
x	xx	xx	xx	2	42	Rehabilitasi sedang/berat Rumah Gedung Kantor	Jumlah Gedung Kantor yang direhabilitasi	Kab. Bandung	1 Unit	100.000,00	APBD Kab.	PD		105.000,00	BAPENDA
x	**xx**	**xx**	**xx**	**3**		**Program Peningkatan Disiplin Aparatur**	**Persentase penunjang kerja aparatur**	**Kabupaten Bandung**	**100%**	**235.000.000,00**				**246.750.000,00**	BAPENDA
x	xx	xx	xx	3	2	Pengadaan pakaian dinas beserta perlengkapannya	Jumlah penyediaan pakaian dinas	Kab. Bandung	181 stel	50.000.000,00	APBD Kab.	PD		52.500.000,00	BAPENDA
x	xx	xx	xx	3	5	Pengadaan pakaian khusus hari-hari tertentu	Jumlah pakaian olahraga yang dibeli	Kab. Bandung	181 stel	50.000.000,00	APBD Kab.	PD		52.500.000,00	BAPENDA
x	xx	xx	xx	3	6	Pengadaan Pakaian Pelayanan Publik	Jumlah pakaian pelayanan publik	Kab. Bandung	181 stel	135.000.000,00	APBD Kab.	PD		141.750.000,00	BAPENDA
x	**xx**	**xx**	**xx**	**5**		**Program peningkatan kapasitas sumber daya aparatur**	**Persentase Peningkatan Kapasitas Aparatur**		**100%**	**375.000.000,00**				**393.750.000,00**	BAPENDA
x	xx	xx	xx	5	1	Pendidikan dan pelatihan formal/Peningkatan Kapasitas Sumber Daya Aparatur	Jumlah pegawai yang mengikuti diklat	Kab. Bandung	181 orang	200.000.000,00	APBD Kab.	PD		210.000.000,00	BAPENDA
x	xx	xx	xx	5	4	Bimbingan Rohani Untuk ASN Yang Berprestasi	Jumlah ASN yang berprestasi dalam pemungutan Pajak Daerah	Kab. Bandung	30 orang	175.000.000,00	APBD Kab.	PD		183.750.000,00	BAPENDA
x	**xx**	**xx**	**xx**	**6**		**Program peningkatan pengembangan sistem pelaporan capaian kinerja dan keuangan**	**Prosentase ketersediaan pelaporan capaian kinerja dan keuangan**	**Kabupaten Bandung**	**100%**	**364.101.226,00**				**382.306.287,30**	BAPENDA
x	xx	xx	xx	6	1	Penyusunan laporan capaian kinerja dan ikhtisar realisasi kinerja SKPD	Jumlah Dokumen laporan kinerja dan perencanaa program dan kegiatan	Kab. Bandung	6 Dokumen	314.101.226,00	APBD Kab.	PD		329.806.287,30	BAPENDA
x	xx	xx	xx	6	2	Penyusunan laporan keuangan semesteran	Jumlah dokumen laporan keuangan badan selaku Perangkat Derah	Kab. Bandung	3 Dokumen	25.000.000,00	APBD Kab.	PD		26.250.000,00	BAPENDA
x	xx	xx	xx	6	4	Penyusunan pelaporan keuangan akhir tahun	persentase dokumen laporan keuangan akhir yang diselesaikan secara tepat waktu.	Kab. Bandung	1 Dokumen	25.000.000,00	APBD Kab.	PD		26.250.000,00	BAPENDA
						Jumlah 1				**7.945.230.926,00**				**8.342.492.472,30**	BAPENDA
						Keuangan									BAPENDA
						Program Peningkatan Akuntabilitas Keuangan Pendapatan dan Aset daerah									BAPENDA
						Urusan Penunjang									BAPENDA
															BAPENDA
3	**0**	**3**	**20**	**50**		**Program Peningkatan Pendapatan I**	**Prosentase Peningkatan Realisasi Pendapatan Daerah Bidang I**	**Kabupaten Bandung**	**100%**	**3.195.000.000,00**	APBD Kab. Bandung			**3.354.750.000,00**	BAPENDA
3	0	3	20	50	1	Sosialisasi Paket Regulasi tentang Pengelolaan Pendapatan Daerah	Jumlah jenis sosialisasi dibidang pengelolaan	Kab. Bandung	1 kegiatan	50.000.000,00	APBD Kab.	PD		52.500.000,00	BAPENDA
3	0	3	20	50	2	Penyusunan Perencanaan dan Pengendalian Pendapatan Daerah	Jumlah dokumen perencanaan	Kab. Bandung	2 dokumen	300.000.000,00	APBD Kab.	PD		315.000.000,00	BAPENDA
3	0	3	20	50	3	Intensifikasi dan Ekstensifikasi Sumber-sumber Pendapatan (Non PBB dan BPHTB)	Jumlah penerimaan pajak daerah bidang pajak I	Kab. Bandung	214.390.000.000 rupiah	2.645.000.000,00	APBD Kab.	PD		2.777.250.000,00	BAPENDA
3	0	3	20	50	4	Penyusunan dan penetapan Sumber-sumber Pendapatan (Non PBB dan BPHTB)	Jumlah laporan penetapan pajak daerah bidang pajak i	Kab. Bandung	2 dokumen	100.000.000,00	APBD Kab.	PD		105.000.000,00	BAPENDA
3	0	3	20	50	5	Pembukuan dan Pelaporan Sumber-sumber Pendapatan (Non PBB dan BPHTB)	Jumlah laporan realisasi pajak daerah bidang pajak i	Kab. Bandung	8 jenis pajak	100.000.000,00	APBD Kab.	PD		105.000.000,00	BAPENDA

Kode						Bidang Urusan Pemerintahan dan Program dan Kegiatan	Indikator Kinerja Program (Outcome) dan Kegiatan (Output)	Lokasi	Rencana Tahun 2021 (Tahun Rencana)		Sumber Dana	Catatan Penting	Prakiraan Maju Rencana Tahun 2022		Perangkat Daerah Penanggungjawab
									Target Capaian Kinerja	Kebutuhan Dana/Pagu Indikatif			Target Capaian Kinerja	Kebutuhan Dana/Pagu Indikatif	
3	**0**	**3**	**20**	**51**		**Program Peningkatan Pendapatan II**	**Prosentase Peningkatan Realisasi Pendapatan Daerah Bidang II**	**Kabupaten Bandung**	**100%**	**10.400.635.758,00**	APBD Kab. Bandung			**10.920.667.545,90**	BAPENDA
3	0	3	20	51	2	Intensifikasi dan Ekstensifikasi Sumber-sumber Pendapatan Daerah Pajak II	Jumlah penerimaan pajak daerah bidang II	Kab. Bandung	289910000000 rupiah	2.749.814.958,00	APBD Kab.	PD		2.887.305.705,90	BAPENDA
3	0	3	20	51	3	Pengembangan Sistem Aplikasi PBB dan BPHTB	Jumlah dokumen hasil pemeliharaan basis data	Kab. Bandung	2 dokumen	1.533.050.000,00	APBD Kab.	PD		1.609.702.500,00	BAPENDA
3	0	3	20	51	5	Pemeliharaan Basis Data PBB P2	Jumlah dokumen survei pendataan dan peetaan potensi PBB P2 Pajak II	Kab. Bandung	1 dokumen	3.400.820.800,00	APBD Kab.	PD		3.570.861.840,00	BAPENDA
3	0	3	20	51	6	Intensifikasi dan Ekstensifikasi Penagihan Pendapatan Daerah	Jumlah piutang pajak daerah yang tertagih	Kab. Bandung	16000000000 rupiah	1.439.810.000,00	APBD Kab.	PD		1.511.800.500,00	BAPENDA
3	0	3	20	51	7	Intensifikasi dan Ekstensifikasi Sumber-sumber Pendapatan Daerah	Jumlah pendapatan daerah	Kab. Bandung	1417151615040 rupiah	700.000.000,00	APBD Kab.	PD		735.000.000,00	BAPENDA
3	0	3	20	51	8	Pembukuan dan Pelaporan Sumber-sumber Pendapatan Daerah Pajak II	Jumlah laporan realisasi sumber-sumber pendapatan daerah Pajak ii	Kab. Bandung	2 jenis pajak	50.000.000,00	APBD Kab.	PD		52.500.000,00	BAPENDA
3	0	3	20	51	9	Pembukuan dan Penatausahaan Piutang Pajak Daerah	Jumlah laporan piutang pajak daerah	Kab. Bandung	10 jenis pajak	263.570.000,00	APBD Kab.	PD		276.748.500,00	BAPENDA
3	0	3	20	51	10	Pengurangan dan keberatan Pajak Daerah	Jumlah laporan pengurangan dan keberatan pajak daerah	Kab. Bandung	60 wp	263.570.000,00	APBD Kab.	PD		276.748.500,00	BAPENDA
x	xx	xx	xx	1	31	Kegiatan Penyediaan Jasa Penunjang Operasional Pajak Daerah Wilayah I	Jumlah kegiatan penyediaan jasa penunjang operasional UPT Wilayah I dalam pengelolaan Pajak Daerah	Kab. Bandung	1 Wilayah Soreang		APBD Kab.	PD		-	BAPENDA
x	xx	xx	xx	1	32	Kegiatan Penyediaan Jasa Penunjang Operasional Pajak Daerah Wilayah II	Jumlah kegiatan penyediaan jasa penunjang operasional UPT Wilayah II dalam pengelolaan Pajak Daerah	Kab. Bandung	1 Wilayah Baleendah		APBD Kab.	PD		-	BAPENDA
x	xx	xx	xx	1	33	Kegiatan Penyediaan Jasa Penunjang Operasional Pajak Daerah Wilayah III	Jumlah kegiatan penyediaan jasa penunjang operasional UPT Wilayah III dalam pengelolaan Pajak Daerah	Kab. Bandung	1 Wilayah Margahayu		APBD Kab.	PD		-	BAPENDA
x	xx	xx	xx	1	34	Kegiatan Penyediaan Jasa Penunjang Operasional Pajak Daerah Wilayah IV	Jumlah kegiatan penyediaan jasa penunjang operasional UPT Wilayah IV dalam pengelolaan Pajak Daerah	Kab. Bandung	1 Wilayah Majalaya		APBD Kab.	PD		-	BAPENDA
x	xx	xx	xx	1	35	Kegiatan Penyediaan Jasa Penunjang Operasional Pajak Daerah Wilayah V	Jumlah kegiatan penyediaan jasa penunjang operasional UPT Wilayah V dalam pengelolaan Pajak Daerah	Kab. Bandung	1 Wilayah Rancaekek		APBD Kab.	PD		-	BAPENDA
						Jumlah 2				**13.595.635.758,00**				**14.275.417.545,90**	BAPENDA
						Jumlah Total (1+2)				**21.540.866.684,00**				**22.617.910.018,20**	BAPENDA

Kode						Bidang Urusan Pemerintahan dan Program dan Kegiatan	Indikator Kinerja Program (Outcome) dan Kegiatan (Output)	Lokasi	Rencana Tahun 2021 (Tahun Rencana)		Sumber Dana	Catatan Penting	Prakiraan Maju Rencana Tahun 2022		Perangkat Daerah Penanggungjawab
									Target Capaian Kinerja	Kebutuhan Dana/Pagu Indikatif			Target Capaian Kinerja	Kebutuhan Dana/Pagu Indikatif	
						Mewujudkan Tata Kelola Pemerintahan Yang Baik dan Bersih									BKPSDM
						Program Peningkatan Profesionalisme Birokrasi									BKPSDM
I						**PENDAPATAN**				-				-	BKPSDM
															BKPSDM
II						**BELANJA TIDAK LANGSUNG**				**23.309.211.742,00**				**23.309.211.742,00**	BKPSDM
						Gaji dan Tunjangan				14.335.161.350,00				14.335.161.350,00	BKPSDM
						Tambahan Penghasilan PNS				8.974.050.392,00				8.974.050.392,00	BKPSDM
III						**BELANJA LANGSUNG**									BKPSDM
x	**xx**	**xx**	**xx**	**1**		**Program Pelayanan Administrasi Perkantoran**	**Prosentase Pemenuhan operasional Administrasi perkantoran**		**100 Persen**	**1.438.889.182,00**			**100 Persen**	**1.510.833.641,10**	BKPSDM
x	xx	xx	xx	1	1	Penyediaan jasa surat menyurat	Jumlah surat yang tertata selama 1 tahun	Kab. Bandung	7.000 Surat	35.000.000,00	APBD Kab.	PD	7.000 Suarat	36.750.000,00	BKPSDM
x	xx	xx	xx	1	2	Penyediaan jasa komunikasi, sumber daya air dan listrik	Jumlah penyediaan listrik, air bersih, telekomunikasi dan internet	Kab. Bandung	12 Bulan	180.000.000,00	APBD Kab.	PD	12 Bulan	189.000.000,00	BKPSDM
x	xx	xx	xx	1	3	Penyediaan jasa peralatan dan perlengkapan kantor	-	Kab. Bandung	0 -	50.000.000,00	APBD Kab.	PD	0 -	52.500.000,00	BKPSDM
x	xx	xx	xx	1	8	Penyediaan jasa kebersihan kantor	-Jumlah Layanan Kebersihan Kantor	Kab. Bandung	12 Bulan	195.000.000,00	APBD Kab.	PD	12 Bulan	204.750.000,00	BKPSDM
x	xx	xx	xx	1	10	Penyediaan alat tulis kantor	Penyediaan alat tulis kantor	Kab. Bandung	69 Jenis	100.000.000,00	APBD Kab.	PD	69 Jenis	105.000.000,00	BKPSDM
x	xx	xx	xx	1	11	Penyediaan barang cetakan dan penggandaan	-Penyediaan barang cetakan dan penggandaa	Kab. Bandung	29 Jenis	100.000.000,00	APBD Kab.	PD	29 Jenis	105.000.000,00	BKPSDM
x	xx	xx	xx	1	12	Penyediaan komponen instalasi listrik/penerangan bangunan kantor	Penyediaan komponen instalasi listrik/penerangan bangunan kantor	Kab. Bandung	25 Jenis	30.000.000,00	APBD Kab.	PD	25 Jenis	31.500.000,00	BKPSDM
x	xx	xx	xx	1	13	Penyediaan peralatan dan perlengkapan kantor	Jumlah peralatan dan perlengkapan kantor	Kab. Bandung	70 Jenis	150.000.000,00	APBD Kab.	PD	70 Jenis	157.500.000,00	BKPSDM
x	xx	xx	xx	1	15	Penyediaan bahan bacaan dan peraturan perundang-undangan	Penyediaan bahan bacaan dan peraturan perundang-undangan	Kab. Bandung	3 Jenis	25.000.000,00	APBD Kab.	PD	3 Jenis	26.250.000,00	BKPSDM
x	xx	xx	xx	1	17	Penyediaan makanan dan minuman	Jumlah penyediaan makan minum	Kab. Bandung	500 Box	60.000.000,00	APBD Kab.	PD	500 Box	63.000.000,00	BKPSDM
x	xx	xx	xx	1	18	Rapat-rapat kordinasi dan konsultasi ke luar daerah	Jumlah pegawai memenuhi undangan dan kunjungan tingkat provinsi, luar kabupaten dalam provinsi dan ibukita negara dan luar provinsi jawa barat	Kab. Bandung	75 HOK	300.000.000,00	APBD Kab.	PD	75 HOK	315.000.000,00	BKPSDM
x	xx	xx	xx	1	19	Penyediaan Tenaga Pendukung teknis dan Administrasi Perkantoran	-	Kab. Bandung	0 -	136.800.000,00	APBD Kab.	PD	0 -	143.640.000,00	BKPSDM
x	xx	xx	xx	1	20	Rapat-rapat kordinasi dan konsultasi ke Dalam Daerah	Jumlah pegawai memenuhi undangan dan kunjungan kerja ke wilayah kabupaten bandung	Kab. Bandung	200 HOK	30.000.000,00	APBD Kab.	PD	200 HOK	31.500.000,00	BKPSDM
x	xx	xx	xx	1	22	Penunjang Perayaan Hari-hari Bersejarah *)	Jumlah peran serta BKPPD dalam peringatan hari bersejarah	Kab. Bandung	10 Kali	32.089.182,00	APBD Kab.	PD	10 Kali	33.693.641,10	BKPSDM
x	xx	xx	xx	1	33	Penataan Penyelesaian Administrasi Kepegawaian	Jumlah kartu diselesaikan selama 1 tahun	Kab. Bandung	1.000 Kartu	15.000.000,00	APBD Kab.	PD	1.000 Kartu	15.750.000,00	BKPSDM
x	**xx**	**xx**	**xx**	**2**		**Program peningkatan sarana dan prasarana aparatur**	**Prosentase pemenuhan sarana prasarana penunjang aparatur**		**100 Persen**	**2.253.839.985,00**			**100 Persen**	**2.366.531.984,25**	BKPSDM
x	xx	xx	xx	2	3	Pembangunan gedung kantor	Dokumen dan Gedung	Kab. Bandung	1 Paket	338.839.985,00	APBD Kab.	PD	1 Paket	355.781.984,25	BKPSDM
x	xx	xx	xx	2	4	Pengadaan mobil jabatan	Terlaksananya pengadaan kendaraan dinas	Kab. Bandung	1 Unit	550.000.000,00	APBD Kab.	PD		577.500.000,00	BKPSDM
x	xx	xx	xx	2	5	Pengadaan kendaraan dinas/operasional	Tersedianya Kendaraan Dinas Operasional	Kab. Bandung	1 Unit		APBD Kab.	PD	1 Unit	-	BKPSDM
x	xx	xx	xx	2	22	Pemeliharaan rutin/berkala gedung kantor	Jumlah pemeliharaan Gedung dan halaman kantor	Kab. Bandung	2 Paket	40.000.000,00	APBD Kab.	PD	2 Paket	42.000.000,00	BKPSDM
x	xx	xx	xx	2	24	Pemeliharaan rutin/berkala kendaraan dinas/operasional	Jumlah pemeliharaan kendaraan roda 4 dan roda 2	Kab. Bandung	28 Unit	225.000.000,00	APBD Kab.	PD	28 Unit	236.250.000,00	BKPSDM
x	xx	xx	xx	2	28	Pemeliharaan rutin/berkala peralatan gedung kantor	Jumlah peralatan gedung kantor yang terpelihara	Kab. Bandung	55 Unit	150.000.000,00	APBD Kab.	PD	55 Unit	157.500.000,00	BKPSDM
x	xx	xx	xx	2	42	Rehabilitasi sedang/berat rumah gedung kantor	Jumlah Gedung Yang di rehab	Kab. Bandung	1 Gedung	950.000.000,00	APBD Kab.	PD	1 Gedung	997.500.000,00	BKPSDM
x	**xx**	**xx**	**xx**	**3**		**Program peningkatan disiplin aparatur**	**Prosentase penunjang kerja aparatur**		**100 Persen**	**-**			**100 Persen**	**-**	BKPSDM
x	xx	xx	xx	3	2	Pengadaan pakaian dinas beserta perlengkapannya	Jumlah Pakaian Dinas beserta perlengkapannya	Kab. Bandung	61 Stel	-	APBD Kab.	PD	61 Stel	-	BKPSDM
x	xx	xx	xx	3	5	Pengadaan pakaian khusus hari-hari tertentu	Jumlah Pakaian Khusus Hari-hari tertentu	Kab. Bandung	61 Stel	-	APBD Kab.	PD	61 Stel	-	BKPSDM

Kode						Bidang Urusan Pemerintahan dan Program dan Kegiatan	Indikator Kinerja Program (Outcome) dan Kegiatan (Output)	Lokasi	Rencana Tahun 2021 (Tahun Rencana)		Sumber Dana	Catatan Penting	Prakiraan Maju Rencana Tahun 2022		Perangkat Daerah Penanggungjawab
									Target Capaian Kinerja	Kebutuhan Dana/Pagu Indikatif			Target Capaian Kinerja	Kebutuhan Dana/Pagu Indikatif	
x	**xx**	**xx**	**xx**	**4**		**Program fasilitas pindah/purna tugas PNS**	**Persentase fasilitas pindah/purna tugas**		**100 %**	**-**			**100 %**	**-**	BKPSDM
x	xx	xx	xx	4	1	Pemulangan pegawai yang pensiun	Jumlah pegawai yang pensiun	Kab. Bandung	0 Orang	-	APBD Kab.	PD	0 Orang	-	BKPSDM
x	xx	xx	xx	4	3	Pemindahan tugas PNS	Jumlah dokumen Inventarisasi Data Mutasi ASN	Kab. Bandung	0 Dokumen	-	APBD Kab.	PD	0 Dokumen	-	BKPSDM
x	**xx**	**xx**	**xx**	**5**		**Program peningkatan kapasitas sumber daya aparatur**	**Prosentase peningkatan sumberdaya aparatur bkppd**		**100 100**	**218.900.000,00**			**100 100**	**229.845.000,00**	BKPSDM
x	xx	xx	xx	5	2	Sosialisasi peraturan perundang-undangan	Jumlah Peserta Sosialisasi	Kab. Bandung	240 Orang	100.000.000,00	APBD Kab.	PD	240 Orang	105.000.000,00	BKPSDM
x	xx	xx	xx	5	3	Bimbingan teknis implementasi peraturan perundang-undangan	Jumlah Peserta Bimbingan Teknis	Kab. Bandung	61 -	118.900.000,00	APBD Kab.	PD	61 -	124.845.000,00	BKPSDM
x	**xx**	**xx**	**xx**	**6**		**Program peningkatan pengembangan sistem pelaporan capaian kinerja dan keuangan**	**Prosentase ketersediaan pelaporan capaian kinerja dan keuangan**		**100 Prosen**	**95.000.000,00**			**100 Prosen**	**99.750.000,00**	BKPSDM
x	xx	xx	xx	6	1	Penyusunan laporan capaian kinerja dan ikhtisar realisasi kinerja SKPD	Jumlah Dokumen Laporan Evaluali dan Perencanaan	Kab. Bandung	10 Dokumen	40.000.000,00	APBD Kab.	PD	10 Dokumen	42.000.000,00	BKPSDM
x	xx	xx	xx	6	2	Penyusunan laporan keuangan semesteran	Jumlah Dokumen Laporan Keuangan Semesteran	Kab. Bandung	2 Dokumen	40.000.000,00	APBD Kab.	PD	2 Dokumen	42.000.000,00	BKPSDM
x	xx	xx	xx	6	4	Penyusunan pelaporan keuangan akhir tahun	Jumlah Dokumen Laporan Keuangan Tahunan	Kab. Bandung	1 Dokumen	15.000.000,00	APBD Kab.	PD	1 Dokumen	15.750.000,00	BKPSDM
						Jumlah 1				**4.006.629.167,00**				**4.206.960.625,35**	BKPSDM
3	**0**					**Penunjang Urusan**									BKPSDM
3	**0**	**4**				**Kepegawaian**									BKPSDM
3	**0**	**4**	**20**	**47**		**Program peningkatan kapasitas sumberdaya aparatur**	**Persentase ASN yang memenuhi Standar kompetensi**		**17 Persen**	**3.737.464.000,00**			**17 Persen**	**3.924.337.200,00**	BKPSDM
3	0	4	20	47	1	Pendidikan dan Pelatihan Prajabatan Bagi Calon PNS Daerah	-Jumlah cpns yang mengikuti diklat prajabatan	Kab. Bandung	100 Orang	2.922.464.000,00	APBD Kab.	PD	100 Orang	3.068.587.200,00	BKPSDM
3	0	4	20	47	2	Pendidikan dan pelatihan struktural bagi PNS Daerah	Jumlah pns yang mengikuti diklat kepemimpinan	Kab. Bandung	75 Orang	250.000.000,00	APBD Kab.	PD	75 Orang	262.500.000,00	BKPSDM
3	0	4	20	47	3	Pendidikan dan pelatihan teknis tugas dan fungsi bagi PNS daerah	Jumlah pns yang mengikuti diklat teknis dan fungsional	Kab. Bandung	200 -orang	90.000.000,00	APBD Kab.	PD	200 -orang	94.500.000,00	BKPSDM
3	0	4	20	47	7	Pembangunan Gedung Diklat	Dokumen dan Gedung	Kab. Bandung	0 Gedung		APBD Kab.	PD	0 Gedung	-	BKPSDM
3	0	4	20	47	8	Perencanaan, Pengembangan dan Evaluasi Diklat	Perencanaan, Pengembangan dan Evaluasi Diklat	Kab. Bandung	2 Dokumen	75.000.000,00	APBD Kab.	PD	2 Dokumen	78.750.000,00	BKPSDM
3	0	4	20	47	8			Kab. Bandung			APBD Kab.	PD		-	BKPSDM
3	0	4	20	47	9	Bimbingan Teknis dan Sosialisasi Peraturan Perundang-undangan	Jumlah Aparatur yang mengikuti bimbingan teknis dan sosialisasi	Kab. Bandung	240 Orang	-	APBD Kab.	PD	240 Orang	-	BKPSDM
3	0	4	20	47	10	Pendidikan dan Pelatihan Formal	Jumlah aparatur yang difasilitasi tugas belajar dan ijin belajar	Kab. Bandung	115 Orang	400.000.000,00	APBD Kab.	PD	115 Orang	420.000.000,00	BKPSDM
3	0	4	20	47	11	Penyelenggaraan Assesment	Jumlah ASN Yang Mengikuti Assesment	Kab. Bandung	0 Orang	-	APBD Kab.	PD	0 Orang	-	BKPSDM
3	**0**	**4**	**20**	**48**		**Program Pembinaan dan Pengembangan Aparatur**	**-Presentase ASN yang memenuhi sasaran kinerja**		**100 Persen**	**2.262.803.000,00**			**100 Persen**	**2.375.943.150,00**	BKPSDM
3	0	4	20	48	1	Penyusunan rencana pembinaan karir PNS Non Jabatan Fungsional	-Jumlah Laporan Rencana Pembinaan Karir PNS Non Jabatan Fungsional	Kab. Bandung	20 -Dokumen	520.000.000,00	APBD Kab.	PD	20 -Dokumen	546.000.000,00	BKPSDM
3	0	4	20	48	2	Seleksi penerimaan calon PNS	Jumlah peserta seleksi calon ASN	Kab. Bandung	100.000 Orang	-	APBD Kab.	PD	100.000 Orang	-	BKPSDM
3	0	4	20	48	3	Penempatan PNS	Frekuensi Pelantikan Pejabat Struktural, fungsional dan sumpah jabatan	Kab. Bandung	9 Kali	41.000.000,00	APBD Kab.	PD	9 Kali	43.050.000,00	BKPSDM
3	0	4	20	48	4	Penataan sistem administrasi kenaikan pangkat otomatis PNS	Terbitnya sk kenaikan pangkat ASN	Kab. Bandung	0 Orang	-	APBD Kab.	PD	0 Orang	-	BKPSDM
3	0	4	20	48	5	Pembangunan/Pengembangan sistem informasi kepegawaian daerah	Jumlah Pemutahiran Data ASN	Kab. Bandung	0 Data ASN	-	APBD Kab.	PD	0 Data ASN	-	BKPSDM
3	0	4	20	48	8	Pemberian penghargaan bagi PNS yang berprestasi	Jumlah PNS Yang Mendapatkan Penghargaan	Kab. Bandung	418 Orang	252.500.000,00	APBD Kab.	PD	418 Orang	265.125.000,00	BKPSDM
3	0	4	20	48	9	Proses penanganan kasus-kasus pelanggaran disiplin PNS	Jumlah proses penanganan permasalahan kepegawaian	Kab. Bandung	40 Permasalahan	194.100.000,00	APBD Kab.	PD	40 Permasalahan	203.805.000,00	BKPSDM
3	0	4	20	48	11	Pemberian bantuan tugas belajar dan ikatan dinas	Jumlah aparatur yang difasilitasi tugas belajar dan ijin belajar	Kab. Bandung	0 Orang	-	APBD Kab.	PD	0 Orang	-	BKPSDM
3	0	4	20	48	12	Pemberian bantuan penyelenggaraan penerimaan Praja IPDN	Jumlah peserta yang mengikuti seleksi penerimaan Calon Praja.	Kab. Bandung	0 Orang	-	APBD Kab.	PD	0 Orang	-	BKPSDM
3	0	4	20	48	17	Formasi Pegawai	Jumlah Dokumen Formasi	Kab. Bandung	0 Dokumen	-	APBD Kab.	PD	0 Dokumen	-	BKPSDM
3	0	4	20	48	18	Pembinaan Jasmani dan Rohani bagi aparatur	Frekuensi pelaksanaan senam kesegaran jasmani dan rohani	Kab. Bandung	56 -	233.100.000,00	APBD Kab.	PD	56 -	244.755.000,00	BKPSDM
3	0	4	20	48	21	Pengelolaan Perpindahan PNS	Jumlah pegawai yang diterima dari luar ke Kabupaten Bandung	Kab. Bandung	0 Orang	-	APBD Kab.	PD	0 Orang	-	BKPSDM

Kode						Bidang Urusan Pemerintahan dan Program dan Kegiatan	Indikator Kinerja Program (Outcome) dan Kegiatan (Output)	Lokasi	Rencana Tahun 2021 (Tahun Rencana)		Sumber Dana	Catatan Penting	Prakiraan Maju Rencana Tahun 2022		Perangkat Daerah Penanggungjawab
									Target Capaian Kinerja	Kebutuhan Dana/Pagu Indikatif			Target Capaian Kinerja	Kebutuhan Dana/Pagu Indikatif	
3	0	4	20	48	22	Pemulangan Pegawai yang Pensiun	Jumlah pegawai yang pensiun	Kab. Bandung	0 Orang	-	APBD Kab.	PD	0 Orang	-	BKPSDM
3	0	4	20	48	23	Fasilitasi Penyelenggaraan Penerimaan Sekolah Tinggi Ikatan Dinas	Jumlah peserta yang mengikuti seleksi penerimaan Calon Praja.	Kab. Bandung	0 Orang	-	APBD Kab.	PD	0 Orang	-	BKPSDM
3	0	4	20	48	25	Penyusunan Rencana Pembinaan Karir ASN Fungsional	Jumlah Laporan Rencana Pembinaan Karir PNS Jabatan Fungsional	Kab. Bandung	0 Dokumen	-	APBD Kab.	PD	0 Dokumen	-	BKPSDM
3	0	4	20	48	26	Penempatan ASN Fungsional	Frekwensi pengangkatan dan pelantikan jabatan fungsional	Kab. Bandung	0 Kali	-	APBD Kab.	PD	0 Kali	-	BKPSDM
3	0	4	20	48	27	Pembinaan Kelembagaan Profesi ASN	-Jumlah Kegiatan Pembinaan Kelembagaan Profesi ASN	Kab. Bandung	3 -Kegiatan	75.000.000,00	APBD Kab.	PD	3 -Kegiatan	78.750.000,00	BKPSDM
3	0	4	20	48	28	Penyelenggaraan Assesment ASN	Jumlah ASN Yang Mengikuti Assesment	Kab. Bandung	100 Orang	250.000.000,00	APBD Kab.	PD	100 Orang	262.500.000,00	BKPSDM
3	0	4	20	48	29	Penilaian Prestasi Kinerja ASN	Jumlah data profil kompetensi Asn	Kab. Bandung	0 Data	50.000.000,00	APBD Kab.	PD	0 Data	52.500.000,00	BKPSDM
3	0	4	20	48	30	Penyusunan rencana pembinaan karir PNS Fungsional	-Jumlah Laporan Rencana Pembinaan Karir PNS Jabatan Fungsional	Kab. Bandung	5 Dokumen	186.500.000,00	APBD Kab.	PD	5 Dokumen	195.825.000,00	BKPSDM
3	0	4	20	48	31	Pengadaan ASN	Pengadaan ASN di Kabupaten Bandung	Kab. Bandung	10000 Peserta	460.603.000,00	APBD Kab.	PD		483.633.150,00	BKPSDM
3	**0**	**4**	**20**	**49**		**Program Pelayananan Administrasi Kepegawaian**	**Prosentase Penyelesaian administrasi kepegawaian**		**100 Persen**	**866.250.000,00**			**100 Persen**	**909.562.500,00**	BKPSDM
3	0	4	20	49	1	Pemulangan pegawai yang pensiun	Jumlah pegawai yang pensiun	Kab. Bandung	600 Orang	325.000.000,00	APBD Kab.	PD	600 Orang	341.250.000,00	BKPSDM
3	0	4	20	49	2	Pemindahan tugas PNS	Jumlah dokumen Inventarisasi Data Mutasi ASN	Kab. Bandung	40 Dokumen	35.750.000,00	APBD Kab.	PD	40 Dokumen	37.537.500,00	BKPSDM
3	0	4	20	49	3	Penataan sistem administrasi kenaikan pangkat otomatis PNS	Terbitnya sk kenaikan pangkat ASN	Kab. Bandung	1.600 SK	200.000.000,00	APBD Kab.	PD	1.600 SK	210.000.000,00	BKPSDM
3	0	4	20	49	4	Pembangunan/Pengembangan sistem informasi kepegawaian daerah	Jumlah Pemutahiran Data ASN	Kab. Bandung	5.000 Data	240.500.000,00	APBD Kab.	PD	5.000 Data	252.525.000,00	BKPSDM
3	0	4	20	49	5	Formasi Pegawai	Jumlah Dokumen Formasi	Kab. Bandung	2 Dokumen	65.000.000,00	APBD Kab.	PD	2 Dokumen	68.250.000,00	BKPSDM
3	0	4	20	49	6	Fasilitasi Penyelenggaraan Penerimaan Sekolah Tinggi Ikatan Dinas	Jumlah peserta yang mengikuti seleksi penerimaan Calon Praja	Kab. Bandung	200 Orang	-	APBD Kab.	PD	200 Orang	-	BKPSDM
						Jumlah 2				**6.866.517.000,00**				**7.209.842.850,00**	BKPSDM
						Jumlah Total (1+2)				**10.873.146.167,00**				**11.416.803.475,35**	BKPSDM

Kode						Bidang Urusan Pemerintahan dan Program dan Kegiatan	Indikator Kinerja Program (Outcome) dan Kegiatan (Output)	Lokasi	Rencana Tahun 2021 (Tahun Rencana)		Sumber Dana	Catatan Penting	Prakiraan Maju Rencana Tahun 2022		Perangkat Daerah Penanggungjawab
									Target Capaian Kinerja	Kebutuhan Dana/Pagu Indikatif			Target Capaian Kinerja	Kebutuhan Dana/Pagu Indikatif	
						Mewujudkan Tata Kelola Pemerintahan Yang Baik dan Bersih									BPBD
I						**PENDAPATAN**				-				-	BPBD
															BPBD
II						**BELANJA TIDAK LANGSUNG**				**6.998.806.472,00**				**6.998.806.472,00**	BPBD
						Gaji dan Tunjangan				2.744.077.376,00				2.744.077.376,00	BPBD
						Tambahan Penghasilan PNS				4.254.729.096,00				4.254.729.096,00	BPBD
															BPBD
III						**BELANJA LANGSUNG**									BPBD
						Program Peningkatan Profesionalisme Birokrasi									BPBD
x	**xx**	**xx**	**xx**	**1**		**Program Pelayanan Administrasi Perkantoran**	**Persentase Pemenuhan Operasional Administrasi Perkantoran**		**0 -**	**2.778.599.999,50**			**0 -**	**2.917.529.999,48**	BPBD
x	xx	xx	xx	1	1	Penyediaan jasa surat menyurat	Jumlah pembuatan surat masuk dan keluar	Kab. Bandung	12 Bulan	5.000.000,00	APBD Kab.	PD	12 Bulan	5.250.000,00	BPBD
x	xx	xx	xx	1	2	Penyediaan jasa komunikasi, sumber daya air dan listrik	Jumlah penyediaan jasa komunikasi, sumber daya air dan listrik	Kab. Bandung	12 Bulan	110.000.000,00	APBD Kab.	PD	12 Bulan	115.500.000,00	BPBD
x	xx	xx	xx	1	4	Penyediaan jasa jaminan pemeliharaan kesehatan PNS	Jumlah polis asuransi kecelakaan dan kemantian bagi PNS dan relawan	Kab. Bandung	65 Orang	-	APBD Kab.	PD	65 Orang	-	BPBD
x	xx	xx	xx	1	5	Penyediaan Jasa Jaminan Barang Milik Daerah		Kab. Bandung		144.000.000,00	APBD Kab.	PD		151.200.000,00	BPBD
x	xx	xx	xx	1	8	Penyediaan jasa kebersihan kantor	Jumlah pelayanan kebersihan kantor dan halaman	Kab. Bandung	12 Bulan	144.000.000,00	APBD Kab.	PD	12 Bulan	151.200.000,00	BPBD
x	xx	xx	xx	1	10	Penyediaan alat tulis kantor	Jumlah penyediaan alat tulis kantor	Kab. Bandung	45 Jenis	108.721.842,00	APBD Kab.	PD	45 Jenis	114.157.934,10	BPBD
x	xx	xx	xx	1	11	Penyediaan barang cetakan dan penggandaan	Jumlah penyediaan barang cetakan dan penggandaan	Kab. Bandung	12 Jenis	61.278.158,00	APBD Kab.	PD	12 Jenis	64.342.065,90	BPBD
x	xx	xx	xx	1	12	Penyediaan komponen instalasi listrik/penerangan bangunan kantor	Jumlah alat-alat listrik dan elektronik	Kab. Bandung	16 Jenis	25.000.000,00	APBD Kab.	PD	16 Jenis	26.250.000,00	BPBD
x	xx	xx	xx	1	13	Penyediaan peralatan dan perlengkapan kantor	Jumlah penyediaan peralatan dan perlengkapan kantor	Kab. Bandung	20 Unit	50.000.000,00	APBD Kab.	PD	20 Unit	52.500.000,00	BPBD
x	xx	xx	xx	1	14	Penyediaan peralatan rumah tangga	Jumlah penyediaan peralatan rumah tangga	Kab. Bandung	14 Jenis	30.000.000,00	APBD Kab.	PD	14 Jenis	31.500.000,00	BPBD
x	xx	xx	xx	1	15	Penyediaan bahan bacaan dan peraturan perundang-undangan	Jumlah penyediaan bahan bacaan dan peraturan perundang-undangan	Kab. Bandung	6 Jenis	20.000.000,00	APBD Kab.	PD	6 Jenis	21.000.000,00	BPBD
x	xx	xx	xx	1	17	Penyediaan makanan dan minuman	Jumlah Penyediaan makanan dan minuman	Kab. Bandung	5.000 HOK	50.000.000,00	APBD Kab.	PD	5.000 HOK	52.500.000,00	BPBD
x	xx	xx	xx	1	18	Rapat-rapat kordinasi dan konsultasi ke luar daerah	Jumlah pegawai yg memenuhi rapat-rapat koordinasi dan konsultasi keluar daerah	Kab. Bandung	425 HOK	339.999.999,50	APBD Kab.	PD	425 HOK	356.999.999,48	BPBD
x	xx	xx	xx	1	19	Penyediaan Tenaga Pendukung teknis dan Administrasi Perkantoran	Peagawai Non PNS	Kab. Bandung	55 OB	1.560.600.000,00	APBD Kab.	PD		1.638.630.000,00	BPBD
x	xx	xx	xx	1	20	Rapat-rapat kordinasi dan konsultasi ke Dalam Daerah	Jumlah pegawai yg memenuhi rapat-rapat koordinasi dan konsultasi dalam daerah	Kab. Bandung	550 HOK	30.000.000,00	APBD Kab.	PD	550 HOK	31.500.000,00	BPBD
x	xx	xx	xx	1	22	Penunjang Perayaan Hari-hari Bersejarah *)	Jumlah keikutsertaan pegawai dalam peringatan hari besar daerah dan nasional	Kab. Bandung	3 Paket	-	APBD Kab.	PD	3 Paket	-	BPBD
x	xx	xx	xx	1	23	Rapat Koordinasi Kebencanaan Wilayah	Jumlah Peserta yang mengikuti Rapat Koordinasi Kebencanaan	Kab. Bandung	150 Orang	100.000.000,00	APBD Kab.	PD		105.000.000,00	BPBD
x	xx	xx	xx	1	23	Penyediaan Alat dan Bahan kebersihan kantor	Jumlah alat dan bahan kebersihan kantor dan halaman	Kab. Bandung	Jenis	-	APBD Kab.	PD		-	BPBD
x	**xx**	**xx**	**xx**	**2**		**Program peningkatan sarana dan prasarana aparatur**	**Persentase peningkatan sarana dan prasarana aparatur**		**100 %**	**464.248.883,00**			**100 %**	**487.461.327,15**	BPBD
x	xx	xx	xx	2	3	Pembangunan gedung kantor	Jumlah pembangunan gedung	Kab. Bandung	1 Gedung	-	APBD Kab.	PD	1 Gedung	-	BPBD
x	xx	xx	xx	2	5	Pengadaan kendaraan dinas/operasional	Jumlah pengadaan kendaraan operasional	Kab. Bandung	3 Unit	-	APBD Kab.	PD	3 Unit	-	BPBD
x	xx	xx	xx	2	10	Pengadaan mebeleur	Jumlah Pengadaan mebelair	Kab. Bandung	4 Jenis	-	APBD Kab.	PD	4 Jenis	-	BPBD
x	xx	xx	xx	2	22	Pemeliharaan rutin/berkala gedung kantor	Jumlah pemeliharaan gedung dan halaman kantor	Kab. Bandung	4 Paket	190.000.000,00	APBD Kab.	PD	4 Paket	199.500.000,00	BPBD
x	xx	xx	xx	2	24	Pemeliharaan rutin/berkala kendaraan dinas/operasional	Jumlah pemeliharaan kendaraan roda empat dan kendaraan roda dua	Kab. Bandung	350 Kali	174.248.883,00	APBD Kab.	PD	350 Kali	182.961.327,15	BPBD
x	xx	xx	xx	2	28	Pemeliharaan rutin/berkala peralatan gedung kantor	Jumlah pemeliharaan peralatan gedung kantor	Kab. Bandung	55 Kali	100.000.000,00	APBD Kab.	PD	55 Kali	105.000.000,00	BPBD
x	xx	xx	xx	2	42	Rehabilitasi sedang/berat rumah gedung kantor	Jumlah Rehabilitasi/berat rumah gedung Kantor(Unit)	Kab. Bandung	2 Paket	-	APBD Kab.	PD		-	BPBD

Kode						Bidang Urusan Pemerintahan dan Program dan Kegiatan	Indikator Kinerja Program (Outcome) dan Kegiatan (Output)	Lokasi	Rencana Tahun 2021 (Tahun Rencana)		Sumber Dana	Catatan Penting	Prakiraan Maju Rencana Tahun 2022		Perangkat Daerah Penanggungjawab
									Target Capaian Kinerja	Kebutuhan Dana/Pagu Indikatif			Target Capaian Kinerja	Kebutuhan Dana/Pagu Indikatif	
x	**xx**	**xx**	**xx**	**3**		**Program peningkatan disiplin aparatur**	**Persentase menigkatnya motivasi kerja aparatur**		**100 %**	**50.000.000,00**			**100 %**	**52.500.000,00**	BPBD
x	xx	xx	xx	3	2	Pengadaan pakaian dinas beserta perlengkapannya	Jumlah ketersediaan pakaian dinas	Kab. Bandung	70 Stell	-	APBD Kab.	PD	70 Stell	-	BPBD
x	xx	xx	xx	3	3	Pengadaan pakaian kerja lapangan	Jumlah pengadaan pakaian lapangan	Kab. Bandung	65 Stell	50.000.000,00	APBD Kab.	PD	65 Stell	52.500.000,00	BPBD
x	xx	xx	xx	3	5	Pengadaan pakaian khusus hari-hari tertentu	Jumlah pengadaan pakaian olahraga	Kab. Bandung	75 Stell	-	APBD Kab.	PD	75 Stell	-	BPBD
x	**xx**	**xx**	**xx**	**6**		**Program peningkatan pengembangan sistem pelaporan capaian kinerja dan keuangan**	**Persentase ketersediaan Laporan Keuangan dan Kinerja**		**100 %**	**30.000.000,00**			**100 %**	**31.500.000,00**	BPBD
x	xx	xx	xx	6	1	Penyusunan laporan capaian kinerja dan ikhtisar realisasi kinerja SKPD	Jumlah Penyusunan Dokumen (LAKIP, Laptah, Renja, dan Laporan Triwulan)	Kab. Bandung	8 Dokumen	25.000.000,00	APBD Kab.	PD	8 Dokumen	26.250.000,00	BPBD
x	xx	xx	xx	6	4	Penyusunan pelaporan keuangan akhir tahun	Jumlah laporan keuangan akhir tahun	Kab. Bandung	12 Bulan	5.000.000,00	APBD Kab.	PD	12 Bulan	5.250.000,00	BPBD
						Jumlah 1				**3.322.848.882,50**				**3.488.991.326,63**	BPBD
						Mewujudkan Pembangunan Infrasatruktur Dasar Terpadu Dengan Tata Ruang									BPBD
						Program peningkatan standar penanganan penanggulangan bencana									BPBD
1	**1**					**Urusan Wajib Pelayanan Daerah**									BPBD
1	**1**	**5**				**Ketenteraman dan Ketertiban Umum Serta Perlindungan Masyarakat**									BPBD
1	**1**	**5**	**19**	**15**		**Program peningkatan keamanan dan kenyamanan lingkungan**	**Persentase personil yang siap diturunkan pada tahapan Pra, saat dan Pasca bencana**		**100 %**	**-**			**100 %**	**-**	BPBD
1	1	5	19	15	1	Penyiapan tenaga pengendali kemanan dan kenyamanan lingkungan	Jumlah ketersediaan personil dalam kesiapsiagaan menghadapi bencana	Kab. Bandung	50 Orang	-	APBD Kab.	PD	50 Orang	-	BPBD
1	1	5	19	15	2	Pengendalian keamanan lingkungan	Jumlah penangan penanggulangan bencana	Kab. Bandung	0 Bulan	-	APBD Kab.	PD	0 Bulan	-	BPBD
1	**1**	**5**	**19**	**22**		**Program pencegahan dini dan penanggulangan korban bencana alam**	**Persentase pengurangan risiko bencana di wilayah Kabupaten Bandung**		**100 %**	**1.849.525.000,00**			**100 %**	**1.942.001.250,00**	BPBD
1	1	5	19	22	1	Pemantauan dan penyebarluasan informasi potensi bencana alam	Jumlah ketersediaan bahan informasi kebencanaan yang tersebar di wilayah kecamatan rawan bencana	Kab. Bandung	31 Kecamatan	66.000.000,00	APBD Kab.	PD	31 Kecamatan	69.300.000,00	BPBD
1	1	5	19	22	2	Pengadaan tempat penampungan sementara dan evakuasi penduduk dari ancaman/korban bancana alam	Jumlah tempat penampungan sementara dan evakuasi bagi penduduk korban bencana alam	Kab. Bandung	0 %	-	APBD Kab.	PD	0 %	-	BPBD
1	1	5	19	22	3	Pengadaan sarana dan prasarana evakuasi penduduk dari ancaman/korban bencana alam	Jumlah sarana dan prasarana evakuasi dari ancaman / korban bencana alam	Kab. Bandung	0 %	-	APBD Kab.	PD	0 %	-	BPBD
1	1	5	19	22	4	Pengadaan logistik dan obat-obatan bagi penduduk di tempat penampungan Pengungsi	jumlah logistik, obat-obatan bagi bagi korban bencana	Kab. Bandung	0 Paket	-	APBD Kab.	PD	0 Paket	-	BPBD
1	1	5	19	22	5	Sosialisasi Perundang-undangan tentang Penanggulangan Bencana	Jumlah penyelenggara sosialisasi perundang-undangan, sosialisasi dasn bintek TRC	Kab. Bandung	3 Kegiatan	264.000.000,00	APBD Kab.	PD	3 Kegiatan	277.200.000,00	BPBD
1	1	5	19	22	6	Penyusunan Rumusan Kebijakan Penanggulangan Bencana Daerah	Jumlah rumusan kebijakan penanggulangan bencana	Kab. Bandung	0 Dokumen	99.000.000,00	APBD Kab.	PD	0 Dokumen	103.950.000,00	BPBD
1	1	5	19	22	8	Mitigasi non struktural	Jumlah peserta yg mengikuti bintek, sosialiasi kebencanaan dan gladi dan simulasi	Kab. Bandung	100 Orang	363.000.000,00	APBD Kab.	PD	100 Orang	381.150.000,00	BPBD
1	1	5	19	22	9	Penyusunan dan analisis data informasi perencanaan pembangunan kawasan rawan bencana	Jumlah dokumen pemetaan kawasan permukiman di lokasi rawan banjir	Kab. Bandung	1 Dokumen	-	APBD Kab.	PD	1 Dokumen	-	BPBD
1	1	5	19	22	10	Koordinasi pelaksanaan pencegahan dan kesiapsiagaan	Jumlah koordinasi mitigasi, pencegahan dan kesiapsiagaan	Kab. Bandung	100 %	66.000.000,00	APBD Kab.	PD	100 %	69.300.000,00	BPBD
1	1	5	19	22	11	Pemberdayaan masyarakat dalam menghadapi bencana	Jumlah forum PRB berbasis masyarakat dan desa tangguh yg terbentuk	Kab. Bandung	1 Tim	763.000.000,00	APBD Kab.	PD	1 Tim	801.150.000,00	BPBD

Kode						Bidang Urusan Pemerintahan dan Program dan Kegiatan	Indikator Kinerja Program (Outcome) dan Kegiatan (Output)	Lokasi	Rencana Tahun 2021 (Tahun Rencana)		Sumber Dana	Catatan Penting	Prakiraan Maju Rencana Tahun 2022		Perangkat Daerah Penanggungjawab
									Target Capaian Kinerja	Kebutuhan Dana/Pagu Indikatif			Target Capaian Kinerja	Kebutuhan Dana/Pagu Indikatif	
1	1	5	19	22	12	Penyusunan dokumen kajian resiko bencana	Jumlah dokumen kajian resiko banjir yang tersusun	Kab. Bandung	1 Dokumen	132.000.000,00	APBD Kab.	PD	1 Dokumen	138.600.000,00	BPBD
1	1	5	19	22	13	Posko Kesiapsiagaan Bencana saat Hari Besar Keagamaan	Jumlah Personil yang melaksanakan pengamanan	Kab. Bandung	480 HOK	30.525.000,00	APBD Kab.	PD		32.051.250,00	BPBD
1	1	5	19	22	14	Peningkatan Kapasitas Penanggulangan Bencana	Jumlah penanganan penanggulangan bencana	Kab. Bandung	100 OH	66.000.000,00	APBD Kab.	PD		69.300.000,00	BPBD
1	**1**					**Urusan Wajib Pelayanan Dasar**									BPBD
1	**1**	**4**				**Perumahan Rakyat dan Kawasan Permukiman**									BPBD
1	**1**	**4**	**4**	**23**		**Program Penanganan Darurat Kebencanaan**	**Persentase wilayah tanggap darurat dan pasca bencana yang bisa ditanggulangi**		**100 %**	**1.211.501.795,20**			**100 %**	**1.272.076.884,96**	BPBD
1	1	4	4	23	1	Penyelenggaraan Pencarian, Penyelamatan dan Evakuasi Korban Bencana Alam	Jumlah kegiatan operasi penanganan penyelenggaraan pencarian, penyelamatan dan evakuasi korban bencana alam	Kab. Bandung	100 %	100.000.000,00	APBD Kab.	PD	100 %	105.000.000,00	BPBD
1	1	4	4	23	2	Pemenuhan Kebutuhan Dasar Pangan, Sandang, Air Bersih dan Sanitasi	Jumlah kebutuhan dasar bagi korban bencana	Kab. Bandung	0 %	100.000.000,00	APBD Kab.	PD	0 %	105.000.000,00	BPBD
1	1	4	4	23	3	Tanggap Darurat di Daerah Bencana	Jumlah operasi penanganan darurat bencana	Kab. Bandung	0 %	-	APBD Kab.	PD	0 %	-	BPBD
1	1	4	4	23	4	Pengelolaan Bantuan Darurat Kemanusiaan di Daerah Terkena Bencana	Tersalurkannya bantuan darurat bencana	Kab. Bandung	0 %	-	APBD Kab.	PD	0 %	-	BPBD
1	1	4	4	23	5	Perbaikan Darurat Bencana dalam rangka Pemulihan Dini Sarana dan Prasarana Vital di Daerah Terkena Bencana	Persentase koordinasi perbaikan darurat	Kab. Bandung	0 %	-	APBD Kab.	PD	0 %	-	BPBD
1	1	4	4	23	6	Kegiatan penanganan pengungsi akibat bencana	Persentase penanganan evakuasi pengungsi akibat bencana	Kab. Bandung	100 %	-	APBD Kab.	PD	100 %	-	BPBD
1	1	4	4	23	7	Pengadaan sarana dan prasarana kedaruratan bencana alam	Jumlah sarana dan prasarana evakuasi kebencanaan	Kab. Bandung	16 Jenis	836.501.795,20	APBD Kab.	PD	16 Jenis	878.326.884,96	BPBD
1	1	4	4	23	8	Pengembangan aplikasi, teknologi, informasi, komunikasi dan kehumasan	Persentase penyebaran informasi kebencanaan dan jumlah ketersediaan data dan informasi melalui PUSDALOPS	Kab. Bandung	100 %	-	APBD Kab.	PD	100 %	-	BPBD
1	1	4	4	23	9	Koordinasi pelaksanaan kedaruratan dan logistik	Jumlah penyelenggaraan koordinasi kedaruratan dan logistik	Kab. Bandung	60 Lokasi	75.000.000,00	APBD Kab.	PD	60 Lokasi	78.750.000,00	BPBD
1	1	4	4	23	10	Pengadaan logistik dan obat-obatan kedaruratan bencana alam	Jumlah logistik dan obat-obatan bagi korban bencana	Kab. Bandung	10 Jenis	100.000.000,00	APBD Kab.	PD	10 Jenis	105.000.000,00	BPBD
1	1	4	4	23	11	Pemeliharaan sarana dan prasarana kedaruratan bencana alam	Jumlah peralatan yang terpelihara	Kab. Bandung	14 Jenis	-	APBD Kab.	PD		-	BPBD
1	1	4	4	23	12	Pengendalian keamanan lingkungan	Jumlah penanganan penanggulangan bencana	Kab. Bandung	3660 HOK	-	APBD Kab.	PD		-	BPBD
1	**1**	**3**	**3**	**24**		**Program Pengendalian Banjir**	**-**		**0 -**	**-**			**0 -**	**-**	BPBD
1	1	3	3	24	1	Pemberdayaan Masyarakat dalam Menghadapi Bencana	-	Kab. Bandung	0 -	-	APBD Kab.	PD	0 -	-	BPBD
1	1	3	3	24	2	Sosialisasi Pangarustamaan Gender di Bidang Penanggulangan Bencana	-	Kab. Bandung	0 -	-	APBD Kab.	PD	0 -	-	BPBD
1	1	3	3	24	3	Pembuatan Peta Risiko Bencana (PRB)	-	Kab. Bandung	0 -	-	APBD Kab.	PD	0 -	-	BPBD
1	1	3	3	24	4	Penyusunan Dokumen Kajian Risiko Bencana	-	Kab. Bandung	0 -	-	APBD Kab.	PD	0 -	-	BPBD
1	**1**	**4**	**4**	**27**		**Program perbaikan sarana dan prasarana akibat bencana**	**Persantase perbaikan sarana dan prasarana masyarakat pasca bencana**		**100 %**	**1.188.000.000,30**			**100 %**	**1.247.400.000,32**	BPBD
1	1	4	4	27	1	Penyediaan tempat tinggal sementara bagi pengungsi rumah roboh/rusak berat, dilengkapi dengan pelayanan air bersih dan sanitasi	Jumlah hunian sementara dan pelayanan air bersih bagi pengungsi	Kab. Bandung	100 %	-	APBD Kab.	PD	100 %	-	BPBD
1	1	4	4	27	2	Monitoring, evaluasi dan pelaporan	Jumlah Dokumen pelaporan pelaksanaan kegiatan penyaluran bantuan kebencanaan	Kab. Bandung	1 Dokumen	50.000.000,00	APBD Kab.	PD	1 Dokumen	52.500.000,00	BPBD

Kode						Bidang Urusan Pemerintahan dan Program dan Kegiatan	Indikator Kinerja Program (Outcome) dan Kegiatan (Output)	Lokasi	Rencana Tahun 2021 (Tahun Rencana)		Sumber Dana	Catatan Penting	Prakiraan Maju Rencana Tahun 2022		Perangkat Daerah Penanggungjawab
									Target Capaian Kinerja	Kebutuhan Dana/Pagu Indikatif			Target Capaian Kinerja	Kebutuhan Dana/Pagu Indikatif	
1	1	4	4	27	3	Sosialisasi pedoman teknis pembangunan rumah tahan gempa kepada masyarakat	Jumlah kegiatan sosialisasi tentang kebencanaan	Kab. Bandung	1 Kegiatan	177.092.000,00	APBD Kab.	PD	1 Kegiatan	185.946.600,00	BPBD
1	1	4	4	27	4	Pelatihan rumah siap bangun pasca bencana	Jumlah peserta pelatihan rumah siap bangun pasca bencana	Kab. Bandung	50 Orang	166.195.289,00	APBD Kab.	PD	50 Orang	174.505.053,45	BPBD
1	1	4	4	27	5	Penyelenggaraan pendidikan dan pelatihan tenaga teknis dan masyarakat	Jumlah personil kebencanaan yang memiliki keahlian penanggulangan bencana	Kab. Bandung	45 Orang	145.862.500,00	APBD Kab.	PD	45 Orang	153.155.625,00	BPBD
1	1	4	4	27	6	Perbaikan darurat bencana dalam rangka pemulihan dini sarana dan prasarana vital didaerah berkena bencana	Jumlah perbaikan sarana dan prasarana vital sementara	Kab. Bandung	2 Kegiatan	150.000.000,00	APBD Kab.	PD	2 Kegiatan	157.500.000,00	BPBD
1	1	4	4	27	7	Koordinasi pelaksanaan rehabilitasi dan rekontruksi	Jumlah penyelenggaraan koordinasi pasca bencana Fisik dan Non Fisik	Kab. Bandung	31 Lokasi	100.000.000,00	APBD Kab.	PD	31 Lokasi	105.000.000,00	BPBD
1	1	4	4	27	8	Pemulihan Rehabilitasi dan Rekonstruksi pasca bencana	Jumlah kegiatan Rehabilitasi dan Rekonstruksi pasca bencana	Kab. Bandung	2 Kegiatan	398.850.211,30	APBD Kab.	PD		418.792.721,87	BPBD
1	**2**					**Urusan Wajib Bukan Pelayanan Dasar**									BPBD
1	**2**	**7**	**22**			**Pemberdayaan Masyarakat Desa**									BPBD
1	**2**	**7**	**22**	**15**		**Program Peningkatan Keberdayaan Masyarakat Perdesaan**				**-**				**-**	BPBD
1	2	7	22	15	2	Penyelenggaraan Pendidikan dan Pelatihan Tenaga Teknis dan Masyarakat	Meningkatnya kapasitas sumberdaya aparatur dama perhitungan kerusakan dan kerugian serta pemulihan pasca bencana	Kab. Bandung		-	APBD Kab.	PD		-	BPBD
3	**0**					**Penunjang Urusan**									BPBD
3	**0**	**2**				**Perencanaan**									BPBD
3	**0**	**2**	**6**	**15**		**Program pengembangan data/informasi**	**-**		**0 -**	**-**			**0 -**	**-**	BPBD
3	0	2	6	15	3	Penyusunan dan analisis data/informasi perencanaan pembangunan kawasan rawan bencana	Jumlah dokumen data base pasca bencana yang berbasis spasial dan dokumen pemetaan kawasan permukiman rawan banjir	Kab. Bandung	0 Dokumen	-	APBD Kab.	PD	0 Dokumen	-	BPBD
3	0	2	6	15	5	Penyusunan profile daerah	Jumlah dokumen profil kebencanaan	Kab. Bandung	0 Dokumen	-	APBD Kab.	PD	0 Dokumen	-	BPBD
3	**0**	**2**	**6**	**19**		**Program perencanaan pengembangan kota-kota menengah dan besar**	**Persentase wilayah tanggap darurat dan pasca bencana yang bisa ditanggulangi**		**0 %**	**-**			**0 %**	**-**	BPBD
3	0	2	6	19	3	Koordinasi penanggulangan dan penyelesaian bencana alam/sosial	Persentase wilayah bencana dan pasca bencana yang bisa ditanggulangi	Kab. Bandung	0 %	-	APBD Kab.	PD	0 %	-	BPBD
						Jumlah 2				**4.249.026.795,50**				**4.461.478.135,28**	BPBD
						Jumlah Total (1+2)				**7.571.875.678,00**				**7.950.469.461,90**	BPBD

Kode						Bidang Urusan Pemerintahan dan Program dan Kegiatan	Indikator Kinerja Program (Outcome) dan Kegiatan (Output)	Lokasi	Rencana Tahun 2021 (Tahun Rencana)		Sumber Dana	Catatan Penting	Prakiraan Maju Rencana Tahun 2022		Perangkat Daerah Penanggungjawab
									Target Capaian Kinerja	Kebutuhan Dana/Pagu Indikatif			Target Capaian Kinerja	Kebutuhan Dana/Pagu Indikatif	
						Mewujudkan Tata Kelola Pemerintahan Yang Baik dan Bersih									DP2KBP3A
						Program Peningkatan Profesionalisme Birokrasi									DP2KBP3A
I						**PENDAPATAN**				-				-	DP2KBP3A
															DP2KBP3A
II						**BELANJA TIDAK LANGSUNG**				**25.448.825.813,51**				**25.448.825.813,51**	DP2KBP3A
						Gaji dan Tunjangan				8.507.785.000,00				8.507.785.000,00	DP2KBP3A
						Tambahan Penghasilan PNS				16.941.040.813,51				16.941.040.813,51	DP2KBP3A
						Hibah Dharma Wanita Persatuan Kabupaten Bandung				250.000.000,00				250.000.000,00	DP2KBP3A
						Hibah Gabungan Organisasi Wanita kabupaten Bandung				186.975.000,00				186.975.000,00	DP2KBP3A
						Hibah Kaukus Perempuan Politik Indonesia				150.000.000,00				150.000.000,00	DP2KBP3A
															DP2KBP3A
															DP2KBP3A
III						**BELANJA LANGSUNG**									DP2KBP3A
						Pengendalian Penduduk dan Keluarga Berencana									DP2KBP3A
x	**xx**	**xx**	**xx**	**1**		**Program Pelayanan Administrasi Perkantoran**	**Prosentase Pelayanan Administrasi Perkantoran**		**12 %**	**1.101.657.849,65**			**12 %**	**1.156.740.742,13**	DP2KBP3A
x	xx	xx	xx	1	1	Penyediaan jasa surat menyurat	Jumlah penyediaan jasa surat menyurat	Kab. Bandung	2 Jenis surat	20.008.000,00	APBD Kab.	PD	2 Jenis surat	21.008.400,00	DP2KBP3A
x	xx	xx	xx	1	2	Penyediaan jasa komunikasi, sumber daya air dan listrik	Jumlah jenis kebutuhan jasa komunikasi, sumber daya air dan listrik	Kab. Bandung	3 Jenis jasa	106.606.000,00	APBD Kab.	PD	3 Jenis jasa	111.936.300,00	DP2KBP3A
x	xx	xx	xx	1	3	Penyediaan jasa peralatan dan perlengkapan kantor	-	Kab. Bandung	0 0	-	APBD Kab.	PD	0 0	-	DP2KBP3A
x	xx	xx	xx	1	8	Penyediaan jasa kebersihan kantor	Jumlah kebutuhan SDM kebersihan	Kab. Bandung	3 Orang	27.210.000,00	APBD Kab.	PD	3 Orang	28.570.500,00	DP2KBP3A
x	xx	xx	xx	1	9	Penyediaan jasa perbaikan peralatan kerja	Jumlah perbaikan jenis-jenis peralatan kerja	Kab. Bandung	100 %	35.000.000,00	APBD Kab.	PD	100 %	36.750.000,00	DP2KBP3A
x	xx	xx	xx	1	10	Penyediaan alat tulis kantor	Jumlah pengadaan alat tulis kantor	Kab. Bandung	100 %	82.819.000,00	APBD Kab.	PD	100 %	86.959.950,00	DP2KBP3A
x	xx	xx	xx	1	11	Penyediaan barang cetakan dan penggandaan	Jumlah pengadaan barang cetakan dan penggandaan	Kab. Bandung	100 %	49.000.000,00	APBD Kab.	PD	100 %	51.450.000,00	DP2KBP3A
x	xx	xx	xx	1	13	Penyediaan peralatan dan perlengkapan kantor	Cakupan penyediaan peralatan dan perlengkapan kantor	Kab. Bandung	100 %	123.208.150,00	APBD Kab.	PD	100 %	129.368.557,50	DP2KBP3A
x	xx	xx	xx	1	17	Penyediaan makanan dan minuman	Jumlah penyediaan makanan dan minuman pegawai	Kab. Bandung	100 %	168.859.999,65	APBD Kab.	PD	100 %	177.302.999,63	DP2KBP3A
x	xx	xx	xx	1	18	Rapat-rapat kordinasi dan konsultasi ke luar daerah	Jumlah kegiatan konsultasi dengan Provinsi/Pusat	Kab. Bandung	100 %	117.599.000,00	APBD Kab.	PD	100 %	123.478.950,00	DP2KBP3A
x	xx	xx	xx	1	19	Penyediaan Tenaga Pendukung teknis dan Administrasi Perkantoran	Jumlah penyediaan SDM pendukung	Kab. Bandung	3 Orang	262.800.000,00	APBD Kab.	PD	3 Orang	275.940.000,00	DP2KBP3A
x	xx	xx	xx	1	20	Rapat-rapat kordinasi dan konsultasi ke Dalam Daerah	Jumlah kegiatan koordinasi dengan tingkat Kecamatan	Kab. Bandung	31 Kecamatan	68.547.700,00	APBD Kab.	PD	31 Kecamatan	71.975.085,00	DP2KBP3A
x	xx	xx	xx	1	22	Penunjang Perayaan Hari-hari Bersejarah *)	Jumlah terselenggaranya Peringatan Hari Besar Nasional HUT RI, Hari Jadi Kab. Bandung, HUT KORPRI, Hari Anak, Hari Ibu, Hari Pahlawan	Kab. Bandung	6 Jenis	20.000.000,00	APBD Kab.	PD	6 Jenis	21.000.000,00	DP2KBP3A
x	xx	xx	xx	1	32	Penataan Aset	Meningkatnya Dukungan Untuk Kinerja Aparatur	Kab. Bandung	100%	20.000.000,00	APBD Kab.	PD		21.000.000,00	DP2KBP3A
x	**xx**	**xx**	**xx**	**2**		**Program peningkatan sarana dan prasarana aparatur**	**Prosentase Peningkatan jenis sarana dan prasarana aparatur**		**100 %**	**1.122.705.096,00**			**100 %**	**1.178.840.350,80**	DP2KBP3A
x	xx	xx	xx	2	5	Pengadaan kendaraan dinas/operasional	Tersedianya Kendaraan Dinas untuk Pejabat di Lingkungan Dinas P2KBP3A	Kab. Bandung	0 Buah	486.693.000,00	APBD Kab.	PD	0 Buah	511.027.650,00	DP2KBP3A
x	xx	xx	xx	2	22	Pemeliharaan rutin/berkala gedung kantor	Terpeliharanya secara berkala gedung/kantor	Kab. Bandung	25 %	65.942.500,00	APBD Kab.	PD	25 %	69.239.625,00	DP2KBP3A
x	xx	xx	xx	2	24	Pemeliharaan rutin/berkala kendaraan dinas/operasional	Jumlah kendaraan dinas/operasional terpelihara secara berkala	Kab. Bandung	100 %	570.069.596,00	APBD Kab.	PD	100 %	598.573.075,80	DP2KBP3A
x	xx	xx	xx	2	42	Rehabilitasi sedang/berat rumah gedung kantor	Jumlah ruangan yang mendapat rehab direhab	Kab. Bandung	25 %	-	APBD Kab.	PD	25 %	-	DP2KBP3A
x	**xx**	**xx**	**xx**	**3**		**Program peningkatan disiplin aparatur**	**Prosentase Peningkatan Disiplin Aparatur**		**217 Orang**	**95.290.900,00**			**217 Orang**	**100.055.445,00**	DP2KBP3A
x	xx	xx	xx	3	5	Pengadaan pakaian khusus hari-hari tertentu	Jumlah Pengadaan Pakaian Dinas pegawai	Kab. Bandung	217 Orang	80.447.000,00	APBD Kab.	PD	217 Orang	84.469.350,00	DP2KBP3A

Kode						Bidang Urusan Pemerintahan dan Program dan Kegiatan	Indikator Kinerja Program (Outcome) dan Kegiatan (Output)	Lokasi	Rencana Tahun 2021 (Tahun Rencana)		Sumber Dana	Catatan Penting	Prakiraan Maju Rencana Tahun 2022		Perangkat Daerah Penanggungjawab
									Target Capaian Kinerja	Kebutuhan Dana/Pagu Indikatif			Target Capaian Kinerja	Kebutuhan Dana/Pagu Indikatif	
x	xx	xx	xx	3	7	Peningkatan Kinerja dan Disiplin Aparatur	Prekuensi pembinaan terhadap aparatur DP2KBP3A	Kab. Bandung	217 Frekuensi	14.843.900,00	APBD Kab.	PD	217 Frekuensi	15.586.095,00	DP2KBP3A
x	**xx**	**xx**	**xx**	**5**		**Program peningkatan kapasitas sumber daya aparatur**	**Prosentase Peningkatan Kapasitas Sumber Daya Aparatur**		**217 Orang**	**66.018.581,00**			**217 Orang**	**69.319.510,05**	DP2KBP3A
x	xx	xx	xx	5	2	Sosialisasi peraturan perundang-undangan	Jumlah Peraturan Per-Undang-Undangan yang tersosialisasikan	Kab. Bandung	217 Orang	45.668.000,00	APBD Kab.	PD	217 Orang	47.951.400,00	DP2KBP3A
x	xx	xx	xx	5	3	Bimbingan teknis implementasi peraturan perundang-undangan	Jumlah aparatur yang mendapat pembekalan tentang Perundang-undangan (Undang-undang No. 52 th 2009, UU No. 23 tahun 2014, dll)	Kab. Bandung	217 Orang	20.350.581,00	APBD Kab.	PD	217 Orang	21.368.110,05	DP2KBP3A
x	**xx**	**xx**	**xx**	**6**		**Program peningkatan pengembangan sistem pelaporan capaian kinerja dan keuangan**	**Prosentase Peningkatan Pengembangan Sistem Pelaporan Capaian Kinerja dan keuangan**		**6 Dokumen**	**153.816.652,00**			**6 Dokumen**	**161.507.484,60**	DP2KBP3A
x	xx	xx	xx	6	1	Penyusunan laporan capaian kinerja dan ikhtisar realisasi kinerja SKPD	jumlah Laporan yang tersusun tentang Capaian Kinerja Perangkat Daerah	Kab. Bandung	4 Dokumen	128.575.652,00	APBD Kab.	PD	4 Dokumen	135.004.434,60	DP2KBP3A
x	xx	xx	xx	6	2	Penyusunan laporan keuangan semesteran	Jumlah jenis laporan keuangan semesteran yang tersusun	Kab. Bandung	1 Dokumen	11.399.000,00	APBD Kab.	PD	1 Dokumen	11.968.950,00	DP2KBP3A
x	xx	xx	xx	6	4	Penyusunan pelaporan keuangan akhir tahun	Jumlah jenis laporan keuangan akhir tahun yang tersusun	Kab. Bandung	1 Dokumen	13.842.000,00	APBD Kab.	PD	1 Dokumen	14.534.100,00	DP2KBP3A
						Jumlah 1				**2.539.489.078,65**				**2.666.463.532,58**	DP2KBP3A
1						**Urusan Wajib**									DP2KBP3A
1	**2**					**Urusan Wajib Bukan Pelayanan Dasar**									DP2KBP3A
1	**2**	**2**				**Pemberdayaan Perempuan dan Perlindungan Anak**									DP2KBP3A
1	**2**	**2**	**10**	**16**		**Program Penguatan Kelembagaan Pengarusutamaan Gender dan Anak**	**Prosentase jenis organisasi untuk Penguatan Kelembagaan Pengarusutamaan Gender dan Anak**		**5 %**	**471.803.358,96**			**5 %**	**495.393.526,91**	DP2KBP3A
1	2	2	10	16	2	Pengembangan pusat pelayanan terpadu pemberdayaan perempuan (P2TP2A)	Jumlah Terbentuknya lembaga P2TP2A di setiap Kecamatan	Kab. Bandung	1 P2TP2	131.874.000,00	APBD Kab.	PD	5 Jumlah lembaga P2TP2	138.467.700,00	DP2KBP3A
1	2	2	10	16	3	Pemetaan potensi organisasi dan lembaga masyarakat yang berperan dalam pemberdayaan perempuan dan anak	Jumlah Terbentuknya Forum Anak Tk. Desa/Kelurahan	Kab. Bandung	5 Desa	119.304.250,00	APBD Kab.	PD	5 Jumlah Forum anak tk	125.269.462,50	DP2KBP3A
1	2	2	10	16	8	Pengembangan Sistem Informasi Gender dan Anak	Jumlah Terbentuknya Desa/Kelurahan Layak Anak	Kab. Bandung	5 Jumlah Desa Layak An	-	APBD Kab.	PD	5 Jumlah Desa Layak An	-	DP2KBP3A
1	2	2	10	16	10	Pemenuhan Hak dan Perlindungan Anak	Jumlah anak yang mendapat pengayoman dan pembinaan tentang haknya	Kab. Bandung	310 Kelompok masyarakat	93.922.400,00	APBD Kab.	PD	310 Kelompok masyarakat	98.618.520,00	DP2KBP3A
1	2	2	10	16	13	Peningkatan sistem perlindungan anak	Jumlah kelompok masyarakat yang mendapat pembekalan tentang hak dan perlindungan anak	Kab. Bandung	100%	126.702.708,96	APBD Kab.	PD	8 -	133.037.844,41	DP2KBP3A
						Peningkatan Kualitas Sumber Daya Manusia									DP2KBP3A
						Program Peningkatan Derajat Kesehatan Penduduk									DP2KBP3A
1	**2**	**2**	**10**	**17**		**Program Peningkatan Kualitas Hidup dan Perlindungan Perempuan**	**Prosentase organisasi perempuan yang mendapatkan pembinaan tentang PUG dan penyuluhan KDRT**		**7 %**	**148.535.870,65**			**7 %**	**155.962.664,18**	DP2KBP3A
1	2	2	10	17	1	Pelaksanaan kebijakan perlindungan perempuan di daerah	Jumlah organisasi perempuan yang mendapatkan pembinaan tentang PUG, lomba penyuluhan KDRT dan gelar produk PEKKA	Kab. Bandung	6 Jumlah orgenisasi perempuan	148.535.870,65	APBD Kab.	PD	7 Jumlah orgenisasi pe	155.962.664,18	DP2KBP3A
1	**2**	**2**	**10**	**18**		**Program peningkatan peran serta dan kesetaraan jender dalam pembangunan**	**Prosentase peningkatan pembinaan organisasi wanita yang berperan serta dan kesetaraan gender dalam pembangunan**		**7 %**	**216.006.723,00**			**7 %**	**226.807.059,15**	DP2KBP3A

Kode						Bidang Urusan Pemerintahan dan Program dan Kegiatan	Indikator Kinerja Program (Outcome) dan Kegiatan (Output)	Lokasi	Rencana Tahun 2021 (Tahun Rencana)		Sumber Dana	Catatan Penting	Prakiraan Maju Rencana Tahun 2022		Perangkat Daerah Penanggungjawab
									Target Capaian Kinerja	Kebutuhan Dana/Pagu Indikatif			Target Capaian Kinerja	Kebutuhan Dana/Pagu Indikatif	
1	2	2	10	18	11	Kegiatan pembinaan organisasi perempuan	Jumlah organisasi perempuan yang mendapatkan wawasan, pengetahuan dan keterampilan	Kab. Bandung	6 Jumlah organisasi pe	123.146.723,00	APBD Kab.	PD	7 Jumlah organisasi pe	129.304.059,15	DP2KBP3A
1	2	2	10	18	12	Kegiatan penyuluhan bagi ibu rumah tangga dalam membangun keluarga sejahtera	Jumlah terbentuknya Desa P2WKSS percontohan Tk. Kabupaten	Kab. Bandung	1 Jumlah Desa	92.860.000,00	APBD Kab.	PD	1 Jumlah Desa	97.503.000,00	DP2KBP3A
						Peningkatan Kualitas Sumber Daya Manusia									DP2KBP3A
						Program Peningkatan Derajat Kesehatan Penduduk									DP2KBP3A
1	**2**					**Urusan Wajib Bukan Pelayanan Dasar**									DP2KBP3A
1	**2**	**8**				**Pengendalian Penduduk dan Keluarga Berencana**									DP2KBP3A
1	**2**	**8**	**10**	**15**		**Program Keluarga Berencana**	**Cakupan pasangan usia subur peserta KB aktif**		**83 %**	**1.756.285.328,87**			**83 %**	**1.844.099.595,31**	DP2KBP3A
1	2	8	10	15	1	Penyediaan pelayanan KB dan Alat kontrasepsi bagi Keluarga Miskin	Jumlah peserta KB baru	Kab. Bandung	47 Pus peserta KB baru	306.870.850,00	APBD Kab.	PD	47 Pus peserta KB baru	322.214.392,50	DP2KBP3A
1	2	8	10	15	2	Pelayanan KIE	Frekuensi terlaksananya jenis KIE melalui moment strategis	Kab. Bandung	5 Kegiatan	825.640.728,87	APBD Kab.	PD	5 Kegiatan	866.922.765,31	DP2KBP3A
1	2	8	10	15	4	Promosi Pelayanan Khiba	Kegiatan untuk ibu resti dan peran pria	Kab. Bandung	31 Jumlah kelompok	42.493.750,00	APBD Kab.	PD	31 Jumlah kelompok	44.618.437,50	DP2KBP3A
1	2	8	10	15	5	Pembinaan Keluarga Berencana	Penerapan berbagai jenis R/R pd program KB	Kab. Bandung	3 Jumlah jens R/R	581.280.000,00	APBD Kab.	PD	3 Jumlah jens R/R	610.344.000,00	DP2KBP3A
1	2	28	10	15	7	Biaya Operasional Keluarga Berencana (DAK Non Fisik)	-	Kab. Bandung	0 -	-	APBD Kab.	PD	0 -	-	DP2KBP3A
1	2	28	10	15	9	Pelayanan KIE (DAK NON FISIK)	-	Kab. Bandung	0 -	-	APBD Kab.	PD	0 -	-	DP2KBP3A
1	**2**	**8**	**10**	**16**		**Program Kesehatan Reproduksi Remaja**	**Cakupan kelompok remaja yang mendapat pembekalan mengenai kesehatan reproduksi remaja**		**29 %**	**186.316.523,00**			**29 %**	**195.632.349,15**	DP2KBP3A
1	2	8	10	16	2	Memperkuat dukungan dan partisipasi masyarakat	Jumlah kelompok remaja yang mendapat pembekalan mengenai kesehatan reproduksi remaja	Kab. Bandung	29 Kelompok	186.316.523,00	APBD Kab.	PD	29 Kelompok	195.632.349,15	DP2KBP3A
1	2	8	10	16	3	Penyuluhan Penanggulangan Narkoba, PMS Termasuk HIV/AIDS (2019-2021)	Jumlah kelompok remaja yang mendapatkan pembinaan /penyuluhan tentang program penanggulangan narkoba, PMS termasuk HIV/AIDS	Kab. Bandung	29 Kelompok	-	APBD Kab.	PD	29 Kelompok	-	DP2KBP3A
1	**2**	**8**	**10**	**18**		**Program pembinaan peran serta masyarakat dalam pelayanan KB/KR yang mandiri**	**Pesentase Institusi masyarakat pedesaan yang berperan serta dalam program KB di setiap Desa**		**5 %**	**1.094.829.618,73**			**5 %**	**1.149.571.099,66**	DP2KBP3A
1	2	8	10	18	1	Fasilitasi pembentukan kelompok masyarakat peduli KB	Jumlah PPKBD dan Sub PPKBD yang berperan serta dalam program KB di setiap Desa	Kab. Bandung	5 Jumlah PPKBD + SUB P	1.094.829.618,73	APBD Kab.	PD	5 Jumlah PPKBD + SUB P	1.149.571.099,66	DP2KBP3A
1	**2**	**8**	**10**	**21**		**Program peningkatan penanggulangan narkoba, PMS termasuk HIV/AIDS**	**Persentase Kelompok remaja yang mendapatkan pembinaan tentang program penanggulangan narkoba, PMS termasuk HIV/ AIDS**		**29 %**	**-**			**29 %**	**-**	DP2KBP3A
1	2	28	10	21	1	Penyuluhan Penanggulangan Narkoba, PMS Termasuk HIV/AIDS	Jumlah kelompok remaja yang mendapatkan pembinaan /penyuluhan tentang program penanggulangan narkoba, PMS termasuk HIV/AIDS	Kab. Bandung	0 Kelompok	-	APBD Kab.	PD	0 Kelompok	-	DP2KBP3A
1	**2**	**8**	**10**	**22**		**Program pengembangan bahan informasi tentang pengasuhan dan pembinaan tumbuh kembang anak**	**Pesentase kelompok BKB yang mendapat pembinaan tentang pengasuhan dan tumbuh kembang anak melalui KKA**		**100%**	**29.322.607,42**			**100%**	**30.788.737,79**	DP2KBP3A
1	2	8	10	22	1	Pengumpulan Bahan Informasi tentang Pengasuhan dan Pembinaan Tumbuh Kembang Anak	Jumlah kelompok BKB yang mendapat pembinaan tentang pengasuhan dan tumbuh kembang anak melalui KKA	Kab. Bandung	115 Kelompok	29.322.607,42	APBD Kab.	PD	115 Kelompok	30.788.737,79	DP2KBP3A

Kode						Bidang Urusan Pemerintahan dan Program dan Kegiatan	Indikator Kinerja Program (Outcome) dan Kegiatan (Output)	Lokasi	Rencana Tahun 2021 (Tahun Rencana)		Sumber Dana	Catatan Penting	Prakiraan Maju Rencana Tahun 2022		Perangkat Daerah Penanggungjawab
									Target Capaian Kinerja	Kebutuhan Dana/Pagu Indikatif			Target Capaian Kinerja	Kebutuhan Dana/Pagu Indikatif	
1	**2**	**8**	**10**	**23**		**Program penyiapan tenaga pedamping kelompok bina keluarga**	**Persentase jenis kelompok bina keluarga yang mendapat pelatihan tenaga pendampingan tentang bina keluarga**		**4 %**	**143.767.341,00**			**4 %**	**150.955.708,05**	DP2KBP3A
1	2	8	10	23	1	Pelatihan Tenaga Pendamping Kelompok Bina Keluarga di Kecamatan	Jumlah jenis kelompok bina keluarga yang mendapat pelatihan tenaga pendampingan tentang bina keluarga	Kab. Bandung	4 Kelompok	49.215.091,00	APBD Kab.	PD	4 Kelompok	51.675.845,55	DP2KBP3A
1	2	8	10	23	2	Pelatihan tenaga pendamping kelompok bina keluarga Lansia Tk. Kabupaten	-	Kab. Bandung	0 -	28.704.650,00	APBD Kab.	PD	0 -	30.139.882,50	DP2KBP3A
1	2	8	10	23	3	Peningkatan Kapasitas SDM Pengelola/Kader Kelompok UPPKS	-	Kab. Bandung	0 -	38.959.700,00	APBD Kab.	PD	0 -	40.907.685,00	DP2KBP3A
1	2	8	10	23	4	Peningkatan Kualitas Operasional BKB Posyandu Terpadu	-	Kab. Bandung	0 -	26.887.900,00	APBD Kab.	PD	0 -	28.232.295,00	DP2KBP3A
						Jumlah 2				**4.046.867.371,62**				**4.249.210.740,20**	DP2KBP3A
						Jumlah Total (1+2)				**6.586.356.450,27**				**6.915.674.272,78**	DP2KBP3A

Kode						Bidang Urusan Pemerintahan dan Program dan Kegiatan	Indikator Kinerja Program (Outcome) dan Kegiatan (Output)	Lokasi	Rencana Tahun 2021 (Tahun Rencana)		Sumber Dana	Catatan Penting	Prakiraan Maju Rencana Tahun 2022		Perangkat Daerah Penanggungjawab
									Target Capaian Kinerja	Kebutuhan Dana/Pagu Indikatif			Target Capaian Kinerja	Kebutuhan Dana/Pagu Indikatif	
						Mewujudkan Tata Kelola Pemerintahan Yang Baik dan Bersih									DPMPTSP
						Program Peningkatan Profesionalisme Birokrasi									DPMPTSP
I						**PENDAPATAN**				-				-	DPMPTSP
															DPMPTSP
II						**BELANJA TIDAK LANGSUNG**				**12.501.194.399,65**				**12.501.194.399,65**	DPMPTSP
						Gaji dan Tunjangan				4.769.192.773,35				4.769.192.773,35	DPMPTSP
						Tambahan Penghasilan PNS				7.732.001.626,30				7.732.001.626,30	DPMPTSP
III						**BELANJA LANGSUNG**									DPMPTSP
x	**xx**	**xx**	**xx**			**Urusan Rutin**									DPMPTSP
x	**xx**	**xx**	**xx**	**1**		**Program Pelayanan Administrasi Perkantoran**	**Persentase pemenuhan operasional administrasi perkantoran**		**100 %**	**1.550.626.683,25**				**1.628.158.017,41**	DPMPTSP
x	xx	xx	xx	1	1	Penyediaan Jasa Surat Menyurat	Jumlah kegiatan pemeliharaan arsip kantor	Kab. Bandung	1 Paket	43.200.000,00	APBD Kab.	PD		45.360.000,00	DPMPTSP
x	xx	xx	xx	1	2	Penyediaan Jasa Komunikasi, Sumber Daya Air dan Listrik	Jumlah Penyediaan Listrik dan Internet (Bulan)	Kab. Bandung	12 Bulan	120.000.000,00	APBD Kab.	PD		126.000.000,00	DPMPTSP
x	xx	xx	xx	1	5	Penyediaan Jasa Jaminan BMD	Jumlah Petugas Keamanan	Kab. Bandung	24 OB	245.980.000,00	APBD Kab.	PD		258.279.000,00	DPMPTSP
x	xx	xx	xx	1	7	Penyediaan jasa administrasi keuangan	Jumlah petugas (OB) pengadministrasian Keuangan	Kab. Bandung	0		APBD Kab.	PD		-	DPMPTSP
x	xx	xx	xx	1	9	Penyediaan Jasa Perbaikan Peralatan Kerja	Jumlah Peralatan Kerja yang Diperbaiki	Kab. Bandung	15 Jenis	30.000.000,00	APBD Kab.	PD		31.500.000,00	DPMPTSP
x	xx	xx	xx	1	8	Penyediaan jasa kebersihan kantor	Jumlah Petugas kebersihan (OB)	Kab. Bandung	15 Jenis	237.160.000,00	APBD Kab.	PD		249.018.000,00	DPMPTSP
x	xx	xx	xx	1	10	Penyediaan alat tulis kantor	Jumlah jenis penyediaan Alat tulis kantor	Kab. Bandung	75 Jenis	75.000.000,00	APBD Kab.	PD		78.750.000,00	DPMPTSP
x	xx	xx	xx	1	11	Penyediaan barang cetakan dan penggandaan	Jumlah penyediaan bahan cetakan dan penggandaan	Kab. Bandung	15 Jenis	100.000.000,00	APBD Kab.	PD		105.000.000,00	DPMPTSP
x	xx	xx	xx	1	12	Penyediaan komponen instalasi listrik/penerangan bangunan kantor	Jumlah alat - alat listrik dan elektronik	Kab. Bandung	30 Jenis	30.000.000,00	APBD Kab.	PD		31.500.000,00	DPMPTSP
x	xx	xx	xx	1	13	Penyediaan peralatan dan perlengkapan kantor	Jumlah Jenis Peralatan dan Perlengkapan Kantor	Kab. Bandung	15 Jenis	66.299.515,25	APBD Kab.	PD		69.614.491,01	DPMPTSP
x	xx	xx	xx	1	14	Penyediaan Peralatan Rumah Tangga	Jumlah Penyediaan Peralatan rumah tangga	Kab. Bandung	10 Jenis	30.000.000,00	APBD Kab.	PD		31.500.000,00	DPMPTSP
x	xx	xx	xx	1	15	Penyediaan bahan bacaan dan peraturan perundang-undangan	Jumlah bulan Penyediaan Bahan Bacaan	Kab. Bandung	14 Jenis	30.000.000,00	APBD Kab.	PD		31.500.000,00	DPMPTSP
x	xx	xx	xx	1	17	Penyediaan makanan dan minuman	Jumlah Paket/Porsi/Box makanan dan minuman untuk rapat dinas dan piket dinas	Kab. Bandung	500 OK	31.500.000,00	APBD Kab.	PD		33.075.000,00	DPMPTSP
x	xx	xx	xx	1	18	Rapat-rapat kordinasi dan konsultasi ke luar daerah	Jumlah Pertemuan Koordinasi dan Konsultasi	Kab. Bandung	50 Kali	80.662.168,00	APBD Kab.	PD		84.695.276,40	DPMPTSP
x	xx	xx	xx	1	19	Penyediaan Tenaga Pendukung teknis dan Administrasi Perkantoran	Jumlah (OB) Tenaga Pendukung Teknis Administrasi Perkantoran	Kab. Bandung	48 OB	396.000.000,00	APBD Kab.	PD		415.800.000,00	DPMPTSP
x	xx	xx	xx	1	20	Rapat-rapat kordinasi dan konsultasi ke Dalam Daerah	Jumlah pertemuan koordinasi dan konsultasi dalam daerah	Kab. Bandung	60 Kali	4.825.000,00	APBD Kab.	PD		5.066.250,00	DPMPTSP
x	xx	xx	xx	1	22	Penunjang Perayaan Hari-hari Bersejarah *)	Jumlah bahan baku penunjang kegiatan perayaan hari-hari bersejarah	Kab. Bandung	8 Jenis	30.000.000,00	APBD Kab.	PD		31.500.000,00	DPMPTSP
x	**xx**	**xx**	**xx**	**2**		**Program peningkatan sarana dan prasarana aparatur**	**Prosentase Pemenuhan Sarana dan Prasarana Penunjang Aparatur**		**100 %**	**300.333.241,00**	APBD Kab. Bandung			**315.349.903,05**	DPMPTSP
x	xx	xx	xx	2	5	Pengadaan kendaraan dinas/operasional	Jumlah kendaraan dinas Roda 4 dan roda 2 sebagai penunjang operasional dpmptsp	Kab. Bandung	2 Unit	-	APBD Kab.	PD		-	DPMPTSP
x	xx	xx	xx	2	22	Pemeliharaan rutin/berkala gedung kantor	-	Kab. Bandung	0 -	100.000.000,00	APBD Kab.	PD		105.000.000,00	DPMPTSP
x	xx	xx	xx	2	24	Pemeliharaan rutin/berkala kendaraan dinas/operasional	Jumlah kendaraan roda 4 dan kendaraan roda 2	Kab. Bandung	17 Unit	200.333.241,00	APBD Kab.	PD		210.349.903,05	DPMPTSP
x	**xx**	**xx**	**xx**	**3**		**Program peningkatan disiplin aparatur**	**Persentase pemenuhan Pakaian Operasional Kantor**		**100 %**	**40.000.000,00**	APBD Kab. Bandung			**42.000.000,00**	DPMPTSP
x	xx	xx	xx	3	2	Pengadaan pakaian dinas beserta perlengkapannya	Jumlah Pakaian Dinas beserta Perlengkapannya	Kab. Bandung	72 Stel	40.000.000,00	APBD Kab.	PD		42.000.000,00	DPMPTSP
x	xx	xx	xx	3	5	Pengadaan pakaian khusus hari-hari tertentu	Jumlah Pakaian Khusus Hari-hari tertentu	Kab. Bandung	72 Stel	-	APBD Kab.	PD		-	DPMPTSP
x	**xx**	**xx**	**xx**	**5**		**Program peningkatan kapasitas sumber daya aparatur**	**Prosentase peningkatan kapasitas sumber daya aparatur**		**100 %**	**-**	APBD Kab. Bandung			**-**	DPMPTSP

Kode						Bidang Urusan Pemerintahan dan Program dan Kegiatan	Indikator Kinerja Program (Outcome) dan Kegiatan (Output)	Lokasi	Rencana Tahun 2021 (Tahun Rencana)		Sumber Dana	Catatan Penting	Prakiraan Maju Rencana Tahun 2022		Perangkat Daerah Penanggungjawab
									Target Capaian Kinerja	Kebutuhan Dana/Pagu Indikatif			Target Capaian Kinerja	Kebutuhan Dana/Pagu Indikatif	
x	xx	xx	xx	5	2	Sosialisasi peraturan perundang-undangan	Jumlah sosialisasi peraturan perundang-undangan ketatausahaan dan perijinan	Kab. Bandung	1 Kali	-	APBD Kab.	PD		-	DPMPTSP
x	**xx**	**xx**	**xx**	**6**		**Program peningkatan pengembangan sistem pelaporan capaian kinerja dan keuangan**	**Prosentase peningkatan kapasitas sumber daya aparatur**		**100 %**	**34.182.500,00**				**35.891.625,00**	DPMPTSP
x	xx	xx	xx	6	1	Penyusunan laporan capaian kinerja dan ikhtisar realisasi kinerja SKPD	Jumlah jenis dokumen (buku) (Renstra, LAKIP, Laporan Tahunan, Renja, RKA, DPA, , LKPJ,LPPD, SPM)	Kab. Bandung	9 Laporan	20.000.000,00	APBD Kab.	PD		21.000.000,00	DPMPTSP
x	xx	xx	xx	6	2	Penyusunan laporan keuangan semesteran	Jumlah dokumen laporan keuangan semesteran Dinas	Kab. Bandung	2 Dokumen laporan	8.040.000,00	APBD Kab.	PD		8.442.000,00	DPMPTSP
x	xx	xx	xx	6	4	Penyusunan pelaporan keuangan akhir tahun	Jumlah dokumen laporan keuangan Dinas akhir tahun	Kab. Bandung	1 Dokumen	6.142.500,00	APBD Kab.	PD		6.449.625,00	DPMPTSP
						Jumlah 1				**1.925.142.424,25**				**2.021.399.545,46**	DPMPTSP
														3.557.995.287,30	DPMPTSP
						Menciptakan Pembangunan Ekonomi yang berdaya saing									DPMPTSP
						Program peningkatan efektivitas investasi									DPMPTSP
1						**Urusan Wajib**									DPMPTSP
1	**2**					**Urusan Wajib Bukan Pelayanan Dasar**									DPMPTSP
1	**2**	**12**				**Penanaman Modal**									DPMPTSP
1	**2**	**12**	**16**	**15**		**Program Peningkatan Promosi dan Kerjasama Investasi**	**Persentase peningkatan jumlah peluang investasi baru**		**10%**	**949.972.500,00**				**997.471.125,00**	DPMPTSP
1	2	12	16	15	10	Penyelenggaraan pameran investasi	Jumlah Pameran Peluang Investasi dan Produk Unggulan	Kab. Bandung	6 Kali	400.000.000,00	APBD Kab.	PD		420.000.000,00	DPMPTSP
1	2	12	16	15	12	Pengembangan Potensi Unggulan Daerah	Jumlah Profil Investasi yang dikembangkan	Kab. Bandung	1 Profil	199.972.500,00	APBD Kab.	PD		209.971.125,00	DPMPTSP
1	2	12	16	15	13	Inventarisasi dan Publikasi data Investasi dan Perizinan	Jumlah Izin terbit yang dipublikasikan	Kab. Bandung	3500 dokumen	100.000.000,00	APBD Kab.	PD		105.000.000,00	DPMPTSP
1	2	12	16	15	14	Pengembangan Sistem Informasi Penanaman Modal dan Perizinan	Jumlah Sistem Informasi yang diterapkan	Kab. Bandung	1 -	250.000.000,00	APBD Kab.	PD		262.500.000,00	DPMPTSP
1	**2**	**12**	**16**	**16**		**Program Peningkatan Iklim Investasi dan Realisasi Investasi**	**Persentase Peningkatan Ketaatan Laporan Kegiatan Penanaman Modal (LKPM)**		**95 %**	**895.102.983,00**				**939.858.132,15**	DPMPTSP
1	2	12	16	16	1	Penyusunan kebijakan investasi bagi pembangunan fasilitas infrastruktur	Jumlah kebijakan / kajian pemerintah tentang legitinasi melalui produk hukum daerah	Kab. Bandung	2 Kebijakan	345.102.983,00	APBD Kab.	PD		362.358.132,15	DPMPTSP
1	2	12	16	16	1	Penyusunan Cetak Biru (Master Plan) pengembangan penanaman modal	Jumlah Dokumen RUPM yang disusun	Kab. Bandung		-	APBD Kab.	PD		-	DPMPTSP
1	2	12	16	16	10	Pembinaan dan fasilitasi Pelaksanaan Penanaman Modal	Jumlah Sosialisasi dan Workshop yang diselenggarakan	Kab. Bandung	2 kegiatan	150.000.000,00	APBD Kab.	PD		157.500.000,00	DPMPTSP
1	2	12	16	16	11	Pengendalian dan Pelaporan Pelaksanaan Penanaman	Jumlah Perusahaan PMDN/PMA yang taat LKPM	Kab. Bandung	350 Perusahaan	300.000.000,00	APBD Kab.	PD		315.000.000,00	DPMPTSP
1	2	12	16	16	13	Kajian Perkembangan realisasi Penanaman Modal di Kabu. Bandung	Jumlah kajian	Kab. Bandung	1 kajian	100.000.000,00	APBD Kab.	PD		105.000.000,00	DPMPTSP
1	**2**	**12**	**16**	**20**		**Program Peningkatan Kapasitas pelayanan perijinan**	**Indeks Kepuasan Masyarakat**		**4 Nilai**	**1.247.841.000,00**				**1.310.233.050,00**	DPMPTSP
1	2	12	16	20	1	Penyusunan SOP Perizinan dan Standar Pelayanan	Jumlah SOP Perizinan	Kab. Bandung	120 SOP	225.000.000,00	APBD Kab.	PD		236.250.000,00	DPMPTSP
1	2	12	16	20	4	Sosialiasi mekanisme dan prosedur perijinan	Jumlah sosialisasi mekanisme, prosedur dan ketentuan perizinan	Kab. Bandung	1 kali	141.600.000,00	APBD Kab.	PD		148.680.000,00	DPMPTSP
1	2	12	16	20	5	Pelayanan Perijinan Sosial Ekonomi I	Jumlah Dok izin yang terbitkan	Kab. Bandung	150 DOK	103.600.000,00	APBD Kab.	PD		108.780.000,00	DPMPTSP
1	2	12	16	20	6	Pelayanan Perijinan Sosial Ekonomi II	Jumlah Dok izin yang terbitkan	Kab. Bandung	2000 DOK	103.600.000,00	APBD Kab.	PD		108.780.000,00	DPMPTSP
1	2	12	16	20	7	Pelayanan Perijinan Sosial Ekonomi III	Jumlah Dok izin yang terbitkan	Kab. Bandung	100 DOK	103.600.000,00	APBD Kab.	PD		108.780.000,00	DPMPTSP
1	2	12	16	20	8	Monitoring Pelayanan Perijinan	Jumlah Dokumen Laporan Hasil Monitoring	Kab. Bandung	1 Dokumen	103.041.000,00	APBD Kab.	PD		108.193.050,00	DPMPTSP
1	2	12	16	20	9	kajian Advokasi Perizinan	Jumlah kajian	Kab. Bandung	1 Kajian	50.000.000,00	APBD Kab.	PD		52.500.000,00	DPMPTSP

Kode						Bidang Urusan Pemerintahan dan Program dan Kegiatan	Indikator Kinerja Program (Outcome) dan Kegiatan (Output)	Lokasi	Rencana Tahun 2021 (Tahun Rencana)		Sumber Dana	Catatan Penting	Prakiraan Maju Rencana Tahun 2022		Perangkat Daerah Penanggungjawab
									Target Capaian Kinerja	Kebutuhan Dana/Pagu Indikatif			Target Capaian Kinerja	Kebutuhan Dana/Pagu Indikatif	
1	2	12	16	20	10	Pengadaan Media informasi pelayanan perizinan	Jumlah media informasi	Kab. Bandung	3 Jenis	130.000.000,00	APBD Kab.	PD		136.500.000,00	DPMPTSP
1	2	12	16	20	11	Pelayanan Perijinan Infrastrukur I	Jumlah Dok izin yang terbitkan	Kab. Bandung	350 DOK	106.600.000,00	APBD Kab.	PD		111.930.000,00	DPMPTSP
1	2	12	16	20	12	Pelayanan Perijinan Infrastrukur II	Jumlah Dok izin yang terbitkan	Kab. Bandung	350 DOK	90.400.000,00	APBD Kab.	PD		94.920.000,00	DPMPTSP
1	2	12	16	20	13	Pelayanan Perijinan Infrastrukur III	Jumlah Dok izin yang terbitkan	Kab. Bandung	350 DOK	90.400.000,00	APBD Kab.	PD		94.920.000,00	DPMPTSP
						Jumlah 2				**3.092.916.483,00**				**3.247.562.307,15**	DPMPTSP
						Jumlah Total (1+2)				**5.018.058.907,25**				**5.268.961.852,61**	DPMPTSP

Kode						Bidang Urusan Pemerintahan dan Program dan Kegiatan	Indikator Kinerja Program (Outcome) dan Kegiatan (Output)	Lokasi	Rencana Tahun 2021 (Tahun Rencana)		Sumber Dana	Catatan Penting	Prakiraan Maju Rencana Tahun 2022		Perangkat Daerah Penanggungjawab
									Target Capaian Kinerja	Kebutuhan Dana/Pagu Indikatif			Target Capaian Kinerja	Kebutuhan Dana/Pagu Indikatif	
						Mewujudkan Tata Kelola Pemerintahan Yang Baik dan Bersih									DPUPR
						Program Peningkatan Profesionalisme Birokrasi									DPUPR
I						**PENDAPATAN**				**6.613.555.000,00**				**6.613.555.000**	DPUPR
						Retribusi Daerah				**6.613.555.000,00**				**6.613.555.000**	DPUPR
						Ret. Jasa Usaha Pemakaian Kekayaan Daerah									DPUPR
						a. Sewa Alat-alat Berat				451.230.000,00				451.230.000	DPUPR
						b. Sewa Laboratorium				156.325.000,00				156.325.000	DPUPR
						Retribusi Ijin Mendirikan Bangunan (IMB)				6.006.000.000,00				6.006.000.000	DPUPR
															DPUPR
II						**BELANJA TIDAK LANGSUNG**				**39.520.915.491,52**				**39.520.915.491,52**	DPUPR
						Gaji dan Tunjangan				15.767.445.750,00				15.767.445.750,00	DPUPR
						Tambahan Penghasilan PNS				23.753.469.741,52				23.753.469.741,52	DPUPR
III						**BELANJA LANGSUNG**									DPUPR
x	**xx**	**xx**	**xx**			**Urusan Rutin**									DPUPR
x	**xx**	**xx**	**xx**			**Urusan Rutin**									DPUPR
x	**xx**	**xx**	**xx**	**1**		**Program Pelayanan Administrasi Perkantoran**	**Prosentase pemenuhan operasional administrasi perkantoran**		**100 %**	**42.033.599.871,74**			**100 %**	**44.135.279.865,33**	DPUPR
x	xx	xx	xx	1	1	Penyediaan jasa surat menyurat	Jumlah Bahan/Benda Pos untuk Surat Menyurat	Kab. Bandung	4 Jenis	32.835.000,00	APBD Kab.	PD	4 Jenis	34.476.750,00	DPUPR
x	xx	xx	xx	1	2	Penyediaan jasa komunikasi, sumber daya air dan listrik	Jumlah Pembayaran Listrik Dan Telp Kantor Jumlah Pembayaran Listrik Penerangan Jalan Umum	Kab. Bandung	12 Bulan	32.460.330.742,74	APBD Kab.	PD	12 Bulan	34.083.347.279,88	DPUPR
x	xx	xx	xx	1	3	Penyediaan jasa peralatan dan perlengkapan kantor	Jumlah sewa Peralatan Dan Perlengkapan Kantor	Kab. Bandung	4 Jenis	76.615.000,00	APBD Kab.	PD	4 Jenis	80.445.750,00	DPUPR
x	xx	xx	xx	1	5	Penyediaan jasa jaminan barang milik daerah	Jumlah Jasa Pendataan Dan Pengelolaan Aset	Kab. Bandung	12 Bulan	369.600.000,00	APBD Kab.	PD	12 Bulan	388.080.000,00	DPUPR
x	xx	xx	xx	1	6	Penyediaan jasa pemeliharaan dan perizinan kendaraan dinas/operasional	Penyediaan jasa pemeliharaan dan perizinan kendaraan dinas/operasional	Kab. Bandung	12 Bulan	120.395.000,00	APBD Kab.	PD	12 Bulan	126.414.750,00	DPUPR
x	xx	xx	xx	1	8	Penyediaan jasa kebersihan kantor	Jumlah Jasa Petugas Kebersihan Kantor	Kab. Bandung	12 Bulan	668.654.129,00	APBD Kab.	PD	12 Bulan	702.086.835,45	DPUPR
x	xx	xx	xx	1	9	Penyediaan jasa perbaikan peralatan kerja	Jumlah Jasa Perbaikan Peralatan Kerja	Kab. Bandung	225 Unit	65.670.000,00	APBD Kab.	PD	225 Unit	68.953.500,00	DPUPR
x	xx	xx	xx	1	10	Penyediaan alat tulis kantor	Jumlah Alat Tulis Kantor	Kab. Bandung	49 Jenis	251.735.000,00	APBD Kab.	PD	49 Jenis	264.321.750,00	DPUPR
x	xx	xx	xx	1	11	Penyediaan barang cetakan dan penggandaan	Jumlah Barang Cetak Dan Penggandaan	Kab. Bandung	24 Jenis	147.757.500,00	APBD Kab.	PD	24 Jenis	155.145.375,00	DPUPR
x	xx	xx	xx	1	12	Penyediaan komponen instalasi listrik/penerangan bangunan kantor	Jumlah Komponen Listrik/Penerangan Bangunan Kantor	Kab. Bandung	4 Jenis	32.835.000,00	APBD Kab.	PD	4 Jenis	34.476.750,00	DPUPR
x	xx	xx	xx	1	13	Penyediaan peralatan dan perlengkapan kantor	Jumlah Peralatan Dan Perlengkapan Kantor	Kab. Bandung	50 Unit	755.150.000,00	APBD Kab.	PD	50 Unit	792.907.500,00	DPUPR
x	xx	xx	xx	1	15	Penyediaan bahan bacaan dan peraturan perundang-undangan	Jumlah Bahan Bacaan	Kab. Bandung	12 Bulan	109.450.000,00	APBD Kab.	PD	12 Bulan	114.922.500,00	DPUPR
x	xx	xx	xx	1	17	Penyediaan makanan dan minuman	Jumlah Makanan Dan Minuman Rapat	Kab. Bandung	708 HOK	191.537.500,00	APBD Kab.	PD	708 HOK	201.114.375,00	DPUPR
x	xx	xx	xx	1	18	Rapat-rapat kordinasi dan konsultasi ke luar daerah	Jumlah Koordinasi Dan Konsultansi	Kab. Bandung	480 HOK	366.150.000,00	APBD Kab.	PD	480 HOK	384.457.500,00	DPUPR
x	xx	xx	xx	1	19	Penyediaan Tenaga Pendukung teknis dan Administrasi Perkantoran	Jumlah Penyediaan Tenaga Pendukung Teknis dan Administrasi Perkantoran	Kab. Bandung	12 Bulan	6.004.800.000,00	APBD Kab.	PD	12 Bulan	6.305.040.000,00	DPUPR
x	xx	xx	xx	1	20	Rapat-rapat kordinasi dan konsultasi ke Dalam Daerah	Jumlah Koordinasi Dan Konsultasi	Kab. Bandung	2.229 HOK	237.800.000,00	APBD Kab.	PD	2.229 HOK	249.690.000,00	DPUPR
x	xx	xx	xx	1	22	Penunjang Perayaan Hari-hari Bersejarah	Jumlah Perayaan Hari-hari Bersejarah	Kab. Bandung	3 Kegiatan	32.835.000,00	APBD Kab.	PD	3 Kegiatan	34.476.750,00	DPUPR
x	xx	xx	xx	1	32	Inventarisasi aset dinas	Jumlah Dokumen Aset Dinas	Kab. Bandung	1 Keg	109.450.000,00	APBD Kab.	PD	1 Keg	114.922.500,00	DPUPR
x	**xx**	**xx**	**xx**	**2**		**Program peningkatan sarana dan prasarana aparatur**	**Prosentase Pemenuhan Sarana dan Prasarana Penunjang Aparatur**		**100 %**	**4.913.441.207,00**			**100 %**	**5.159.113.267**	DPUPR
x	xx	xx	xx	2	3	Pembangunan gedung kantor	Jumlah Pembangunan Gedung Kantor	Kab. Bandung	9 Kegiatan	1.000.000.000,00	APBD Kab.	PD	9 Kegiatan	1.050.000.000,00	DPUPR
x	xx	xx	xx	2	5	Pengadaan kendaraan dinas/operasional	Jumlah Pengadaan Kendaraan Operasional	Kab. Bandung	1 Unit	411.041.207,00	APBD Kab.	PD	1 Unit	431.593.267,35	DPUPR
x	xx	xx	xx	2	9	Pengadaan peralatan gedung kantor	Jumlah Pengadaan Peralatan Gedung Kantor	Kab. Bandung	7 Unit	109.450.000,00	APBD Kab.	PD	7 Unit	114.922.500,00	DPUPR
x	xx	xx	xx	2	10	Pengadaan mebeleur	Jumlah Pengadaan Mebeleur	Kab. Bandung	4 Unit	109.450.000,00	APBD Kab.	PD	4 Unit	114.922.500,00	DPUPR

Kode						Bidang Urusan Pemerintahan dan Program dan Kegiatan	Indikator Kinerja Program (Outcome) dan Kegiatan (Output)	Lokasi	Rencana Tahun 2021 (Tahun Rencana)		Sumber Dana	Catatan Penting	Prakiraan Maju Rencana Tahun 2022		Perangkat Daerah Penanggungjawab
									Target Capaian Kinerja	Kebutuhan Dana/Pagu Indikatif			Target Capaian Kinerja	Kebutuhan Dana/Pagu Indikatif	
x	xx	xx	xx	2	15	Pengadaan Tanah Kantor	Jumlah Pengadaan Peralatan Gedung Kantor	Kab. Bandung	1 Lokasi	1.094.500.000,00	APBD Kab.	PD	1 Lokasi	1.149.225.000,00	DPUPR
x	xx	xx	xx	2	22	Pemeliharaan rutin/berkala gedung kantor	Jumlah Pemeliharaan Bangunan dan Gedung Kantor	Kab. Bandung	5 Kegiatan	1.094.500.000,00	APBD Kab.	PD	5 Kegiatan	1.149.225.000,00	DPUPR
x	xx	xx	xx	2	24	Pemeliharaan rutin/berkala kendaraan dinas/operasional	Jumlah Terpeliharanya Kendaraan Dinas/Operasional	Kab. Bandung	119 Unit	1.094.500.000,00	APBD Kab.	PD	119 Unit	1.149.225.000,00	DPUPR
x	**xx**	**xx**	**xx**	**3**		**Program peningkatan disiplin aparatur**	**Porsentase Penunjang Kerja Aparatur**		**100 %**	**985.050.000,00**			**100 %**	**1.034.302.500**	DPUPR
x	xx	xx	xx	3	1	Pengadaan mesin/kartu absensi	pengadaan mesin/kartu absensi	Kab. Bandung	0 Unit	-	APBD Kab.	PD	0 Unit	-	DPUPR
x	xx	xx	xx	3	2	Pengadaan pakaian dinas beserta perlengkapannya	pakaian dinas beserta perlengkapannya	Kab. Bandung	1 Jenis	460.625.000,00	APBD Kab.	PD	1 Jenis	483.656.250,00	DPUPR
x	xx	xx	xx	3	5	Pengadaan pakaian khusus hari-hari tertentu	Jumlah Pengadaan Pakaian Khusus	Kab. Bandung	1 Kegiatan	524.425.000,00	APBD Kab.	PD	1 Kegiatan	550.646.250,00	DPUPR
x	**xx**	**xx**	**xx**	**5**		**Program peningkatan kapasitas sumber daya aparatur**	**Terpenuhinya diklat dan bimtek pegawai**		**100 %**	**582.058.178,83**			**100 %**	**611.161.088**	DPUPR
x	xx	xx	xx	5	1	Pendidikan dan pelatihan formal	Jumlah penyelenggaraan Diklat Teknis	Kab. Bandung	4 Kegiatan	218.900.000,00	APBD Kab.	PD	4 Kegiatan	229.845.000,00	DPUPR
x	xx	xx	xx	5	2	Sosialisasi peraturan perundang-undangan	Jumlah Sosialisasi Perundang-undangan	Kab. Bandung	3 Kegiatan	198.983.288,28	APBD Kab.	PD	3 Kegiatan	208.932.452,69	DPUPR
x	xx	xx	xx	5	3	Bimbingan teknis implementasi peraturan perundang-undangan	Jumlah penyelenggaraan Bimbingan Teknis Peraturan Perundang-undangan	Kab. Bandung	3 Kegiatan	164.174.890,55	APBD Kab.	PD	3 Kegiatan	172.383.635,08	DPUPR
x	**xx**	**xx**	**xx**	**6**		**Program peningkatan pengembangan sistem pelaporan capaian kinerja dan keuangan**	**Ketersediaan pelaporan capaian kinerja dan keuangan**		**100 %**	**1.104.350.500,00**			**100 %**	**1.159.568.025**	DPUPR
x	xx	xx	xx	6	1	Penyusunan laporan capaian kinerja dan ikhtisar realisasi kinerja SKPD	Jumlah Dokumen Perencanaan Dinas Dan Laporan Kedinasan	Kab. Bandung	7 Dokumen	824.350.500,00	APBD Kab.	PD	7 Dokumen	865.568.025,00	DPUPR
x	xx	xx	xx	6	2	Penyusunan laporan keuangan semesteran	Teredianya Laporan Keuangan Semesteran	Kab. Bandung	1 Laporan	100.000.000,00	APBD Kab.	PD	1 Laporan	105.000.000,00	DPUPR
x	xx	xx	xx	6	3	Penyusunan pelaporan prognosis realisasi anggaran	Jumlah Laporan Prognosis Realisasi anggaran	Kab. Bandung	1 Laporan	90.000.000,00	APBD Kab.	PD	1 Laporan	94.500.000,00	DPUPR
x	xx	xx	xx	6	4	Penyusunan pelaporan keuangan akhir tahun	Jumlah Laporan Keuangan Akhir Tahun	Kab. Bandung	1 Laporan	90.000.000,00	APBD Kab.	PD	1 Laporan	94.500.000,00	DPUPR
						Jumlah 1				**49.618.499.757,57**				**52.099.424.745,45**	DPUPR
						Mewujudkan Pembangunan Infrasatruktur Dasar Terpadu Dengan Tata Ruang									DPUPR
						Program Peningkatan Kualitas Pelayanan Transportasi									DPUPR
1						**Urusan Wajib**									DPUPR
1	**1**					**Urusan Wajib Pelayanan Dasar**									DPUPR
1	**1**	**3**				**Pekerjaan Umum dan Penataan Ruang**									DPUPR
															DPUPR
1	**1**	**3**	**3**	**15**		**Program Pembangunan Jalan dan Jembatan**	**Persentase jalan dan jembatan yg terbangun di tahun rencana**		**100 %**	**20.305.927.189,12**			**100 %**	**21.321.223.549**	DPUPR
1	1	3	3	15	1	Perencanaan pembangunan jalan	Jumlah Dokumen Perencanaan Pembangunan Jalan	Kab. Bandung	6 Dok	200.000.000,00	APBD Kab.	PD	6 Dok	210.000.000,00	DPUPR
1	1	3	3	15	3	Pembangunan jalan	Panjang Jalan yang Dibangun	Kab. Bandung	8 Km	2.330.065.200,00	APBD Kab.	PD	8 Km	2.446.568.460,00	DPUPR
															DPUPR
															DPUPR
1	1	3	3	15	4	Perencanaan pembangunan jembatan	Jumlah Jembatan yang Dibangun	Kab. Bandung	4 Dok	200.000.000,00	APBD Kab.	PD	4 Dok	210.000.000,00	DPUPR
1	1	3	3	15	5	Pembangunan jembatan	Jumlah Dokumen Monitoring, Evaluasi dan Pelaporan	Kab. Bandung	8 Buah	4.600.928.489,12	APBD Kab.	PD	8 Buah	4.830.974.913,58	DPUPR
1	1	3	3	15	6	Monitoring, Evaluasi dan Pelaporan	Jumlah laporan monev	Kab. Bandung	5 Dok		APBD Kab.	PD	5 Dok	-	DPUPR
1	1	3	3	15	7	Pengadaan Lahan untuk Jalan	Luas Lahan yang Terbebaskan Untuk Jalan	Kab. Bandung	1.040 m2	9.467.500.000,00	APBD Kab.	PD	1.040 m2	9.940.875.000,00	DPUPR
1	1	3	3	15	10	Pembangunan Akses Jalan Tol (Bantuan Gubernur)	Panjang Jalan yang di bangun	Kab. Bandung	0 Km	-	APBD Kab.	PD	0 Km	-	DPUPR
1	1	3	3	15	12	Perencanaan pembangunan trotoar	Jumlah Dokumen Perencanaan Pembangunan Trotoar	Kab. Bandung	3 Dok	200.000.000,00	APBD Kab.	PD	3 Dok	210.000.000,00	DPUPR
1	1	3	3	15	13	Peningkatan pembangunan trotoar	Panjang Trotoar yang Dibangun	Kab. Bandung	6.286 m	3.307.433.500,00	APBD Kab.	PD	6.286 m	3.472.805.175,00	DPUPR
1	**1**	**3**	**3**	**17**		**Program pembangunan turap/talud/bronjong**	**persentase turap / talud / bronjong yang terbangun**		**100 %**	**31.171.524.587,00**			**100 %**	**32.730.100.816**	DPUPR

Kode						Bidang Urusan Pemerintahan dan Program dan Kegiatan	Indikator Kinerja Program (Outcome) dan Kegiatan (Output)	Lokasi	Rencana Tahun 2021 (Tahun Rencana)		Sumber Dana	Catatan Penting	Prakiraan Maju Rencana Tahun 2022		Perangkat Daerah Penanggungjawab
									Target Capaian Kinerja	Kebutuhan Dana/Pagu Indikatif			Target Capaian Kinerja	Kebutuhan Dana/Pagu Indikatif	
1	1	3	3	17	1	Perencanaan turap/talud/bronjong	Jumlah Dokumen Perencanaan Pembangunan Turap/Talud/Bronjong	Kab. Bandung	5 Dok	500.000.000,00	APBD Kab.	PD	5 Dok	525.000.000,00	DPUPR
1	1	3	3	17	3	Pembangunan turap/talud/bronjong	PanjangTurap/Talud/bronjong yang Terbangun	Kab. Bandung	482 m	30.671.524.587,00	APBD Kab.	PD	482 m	32.205.100.816,35	DPUPR
1	1	3	3	17	4	Monitoring, Evaluasi dan Pelaporan	Jumlah Terlaksananya Monitoring, evaluasi dan pelaporan TPT	Kab. Bandung	1 Dok		APBD Kab.	PD	1 Dok	-	DPUPR
1	1	3	3	17	5	Pembangunan TPT (Bantuan Gubernur)	panjang turap/talud/bronjong yang dibangun	Kab. Bandung	0 m	-	APBD Kab.	PD	0 m	-	DPUPR
1	**1**	**3**	**3**	**18**		**Program rehabilitasi/pemeliharaan jalan dan jembatan**	**presentase jalan yang terpelihara**		**8 %**	**123.389.025.778,00**			**8 %**	**129.558.477.067**	DPUPR
1	1	3	3	18	1	Perencanaan rehabilitasi/pemeliharaan jalan	Jumlah Dokumen Perencanaan Rehabilitasi/Pemeliharaan Jalan	Kab. Bandung	12 Dok	700.000.000,00	APBD Kab.	PD	12 Dok	735.000.000,00	DPUPR
1	1	3	3	18	2	Perencanaan rehabilitasi/pemeliharaan jembatan	Jumlah Dokumen Perencanaan Rehab/Pemeliharaan Jembatan	Kab. Bandung	6 Dok	500.000.000,00	APBD Kab.	PD	6 Dok	525.000.000,00	DPUPR
1	1	3	3	18	3	Rehabilitasi/pemeliharaan jalan	Panjang Jalan yang Dipelihara	Kab. Bandung	110 Km	97.907.492.481,00	APBD Kab.	PD	110 Km	102.802.867.105,05	DPUPR
1	1	3	3	18	4	Rehabilitasi/pemeliharaan jembatan	Jumlah Jembatan yang terpelihara	Kab. Bandung	248 Bh	4.281.533.297,00	APBD Kab.	PD	248 Bh	4.495.609.961,85	DPUPR
1	1	3	3	18	5	Monitoring, Evaluasi dan Pelaporan	Jumlah Dokumen Evaluasi Jalan Secara Digital	Kab. Bandung	3 Keg	-	APBD Kab.	PD	3 Keg	-	DPUPR
1	1	3	3	18	6	Rehabilitasi/Pemeliharaan Jalan (DAK)	Jumlah lokasi pemeliharaan jalan	Kab. Bandung	0 Lokasi	-	APBD Kab.	PD	0 Lokasi	-	DPUPR
1	1	3	3	18	9	Pemeliharaan Jalan (Bantuan Gubernur)	Jumlah lokasi pemeliharaan jalan	Kab. Bandung	0 Lokasi	-	APBD Kab.	PD	0 Lokasi	-	DPUPR
1	1	3	3	18	15	Pengadaan Bahan/Material Agregat Kasar/Halus (Bantuan Gubernur)	Jumlah kegiatan yang dilaksanakan	Kab. Bandung	0 Keg	-	APBD Kab.	PD	0 Keg	-	DPUPR
1	1	3	3	18	18	Perencanaan Permodelan Pergerakan sebagai Bahan Penyusunan Master Plan Pengembangan Jaringan Jalan (Bantuan Gubernur)	Jumlah kegiatan yang dilaksanakan	Kab. Bandung	0 Keg	-	APBD Kab.	PD	0 Keg	-	DPUPR
1	1	3	3	18	22	Peningkatan Jalan dan Penataan Trotoar di Wilayah Kabupaten Bandung (Bantuan Gubernur)	Jumlah kegiatan yang dilaksanakan	Kab. Bandung	0 Keg	-	APBD Kab.	PD	0 Keg	-	DPUPR
1	1	3	3	18	23	Rehabilitasi/pemeliharaan jalan wilayah baleendah		Kab. Bandung		1.500.000.000,00	APBD Kab.	PD		1.575.000.000,00	DPUPR
1	1	3	3	18	24	Rehabilitasi/pemeliharaan jalan wilayah banjaran		Kab. Bandung		1.500.000.000,00	APBD Kab.	PD		1.575.000.000,00	DPUPR
1	1	3	3	18	25	Rehabilitasi/pemeliharaan jalan wilayah cicalengka		Kab. Bandung		1.500.000.000,00	APBD Kab.	PD		1.575.000.000,00	DPUPR
1	1	3	3	18	26	Rehabilitasi/pemeliharaan jalan wilayah cileunyi		Kab. Bandung		1.500.000.000,00	APBD Kab.	PD		1.575.000.000,00	DPUPR
1	1	3	3	18	27	Rehabilitasi/pemeliharaan jalan wilayah ciparay		Kab. Bandung		1.500.000.000,00	APBD Kab.	PD		1.575.000.000,00	DPUPR
1	1	3	3	18	28	Rehabilitasi/pemeliharaan jalan wilayah ciwidey		Kab. Bandung		1.500.000.000,00	APBD Kab.	PD		1.575.000.000,00	DPUPR
1	1	3	3	18	29	Rehabilitasi/pemeliharaan jalan wilayah majalaya		Kab. Bandung		1.500.000.000,00	APBD Kab.	PD		1.575.000.000,00	DPUPR
1	1	3	3	18	30	Rehabilitasi/pemeliharaan jalan wilayah margahayu		Kab. Bandung		1.500.000.000,00	APBD Kab.	PD		1.575.000.000,00	DPUPR
1	1	3	3	18	31	Rehabilitasi/pemeliharaan jalan wilayah pangalengan		Kab. Bandung		1.500.000.000,00	APBD Kab.	PD		1.575.000.000,00	DPUPR
1	1	3	3	18	32	Rehabilitasi/pemeliharaan jalan wilayah soreang		Kab. Bandung		1.500.000.000,00	APBD Kab.	PD		1.575.000.000,00	DPUPR
1	1	3	3	18	33	Rehabilitasi/pemeliharaan jembatan wilayah baleendah		Kab. Bandung		500.000.000,00	APBD Kab.	PD		525.000.000,00	DPUPR
1	1	3	3	18	34	Rehabilitasi/pemeliharaan jembatan wilayah banjaran		Kab. Bandung		500.000.000,00	APBD Kab.	PD		525.000.000,00	DPUPR
1	1	3	3	18	35	Rehabilitasi/pemeliharaan jembatan wilayah cicalengka		Kab. Bandung		500.000.000,00	APBD Kab.	PD		525.000.000,00	DPUPR
1	1	3	3	18	36	Rehabilitasi/pemeliharaan jembatan wilayah cileunyi		Kab. Bandung		500.000.000,00	APBD Kab.	PD		525.000.000,00	DPUPR
1	1	3	3	18	37	Rehabilitasi/pemeliharaan jembatan wilayah ciparay		Kab. Bandung		500.000.000,00	APBD Kab.	PD		525.000.000,00	DPUPR
1	1	3	3	18	38	Rehabilitasi/pemeliharaan jembatan wilayah ciwidey		Kab. Bandung		500.000.000,00	APBD Kab.	PD		525.000.000,00	DPUPR
1	1	3	3	18	39	Rehabilitasi/pemeliharaan jembatan wilayah majalaya		Kab. Bandung		500.000.000,00	APBD Kab.	PD		525.000.000,00	DPUPR
1	1	3	3	18	40	Rehabilitasi/pemeliharaan jembatan wilayah margahayu		Kab. Bandung		500.000.000,00	APBD Kab.	PD		525.000.000,00	DPUPR

Kode						Bidang Urusan Pemerintahan dan Program dan Kegiatan	Indikator Kinerja Program (Outcome) dan Kegiatan (Output)	Lokasi	Rencana Tahun 2021 (Tahun Rencana)		Sumber Dana	Catatan Penting	Prakiraan Maju Rencana Tahun 2022		Perangkat Daerah Penanggungjawab
									Target Capaian Kinerja	Kebutuhan Dana/Pagu Indikatif			Target Capaian Kinerja	Kebutuhan Dana/Pagu Indikatif	
1	1	3	3	18	41	Rehabilitasi/pemeliharaan jembatan wilayah pangalengan		Kab. Bandung		500.000.000,00	APBD Kab.	PD		525.000.000,00	DPUPR
1	1	3	3	18	42	Rehabilitasi/pemeliharaan jembatan wilayah soreang		Kab. Bandung		500.000.000,00	APBD Kab.	PD		525.000.000,00	DPUPR
1	**1**	**3**	**3**	**19**		**Program rehabilitasi/pemeliharaan talud/bronjong**	**presentase turap / talud / bronjong yang terpelihara**		**30 %**	**-**			**30 %**	**0**	DPUPR
1	1	3	3	19	1	Perencanaan rehabilitasi/pemeliharaan talud/bronjong	Jumlah dokumen Perencanaan Rehabilitasi TPT	Kab. Bandung	6 Dok	-	APBD Kab.	PD	6 Dok	-	DPUPR
1	1	3	3	19	2	Monitoring, Evaluasi dan Pelaporan	Jumlah dokumen Monitoring, Evaluasi dan Pelaporan	Kab. Bandung	3 Dok	-	APBD Kab.	PD	3 Dok	-	DPUPR
1	1	3	3	19	3	Rehabilitasi/pemeliharaan turap/talud/bronjong	Jumlah Rehabilitasi TPT	Kab. Bandung	138.750 m3	-	APBD Kab.	PD	138.750 m3	-	DPUPR
1	**1**	**3**	**3**	**20**		**Program Inspeksi kondisi jalan dan jembatan**	**ketersediaan inspeksi kondisi jalan dan jembatan**		**65 %**	**350.000.000,00**			**65 %**	**367.500.000**	DPUPR
1	1	3	3	20	1	Inspeksi kondisi jalan	Jumalah Dokumen Inspeksi Kondisi Jalan	Kab. Bandung	2 Dok	225.000.000,00	APBD Kab.	PD	2 Dok	236.250.000,00	DPUPR
1	1	3	3	20	2	Inspeksi kondisi jembatan	Jumlah Dokumen Inspeksi Kondisi Jalan	Kab. Bandung	2 Dok	125.000.000,00	APBD Kab.	PD	2 Dok	131.250.000,00	DPUPR
1	**1**	**3**	**3**	**21**		**Program tanggap darurat jalan dan jembatan**	**presentase jalan yang tanggap darurat yang tertangani**		**30 %**	**-**			**30 %**	**0**	DPUPR
1	1	3	3	21	1	Rehabilitasi jalan dalam kondisi tanggap darurat	Jumlah jalan yang di rehabilitasi	Kab. Bandung	37.500 m3	-	APBD Kab.	PD	37.500 m3	-	DPUPR
1	1	3	3	21	2	Rehabilitasi jembatan dalam kondisi tanggap darurat	Jumlah Jembatan yang di rehabilitasi	Kab. Bandung	3 Bh	-	APBD Kab.	PD	3 Bh	-	DPUPR
1	1	3	3	21	3	Monitoring, Evaluasi dan Pelaporan	Jumlah Laporan Monev	Kab. Bandung	1 Dok	-	APBD Kab.	PD	1 Dok	-	DPUPR
1	1	3	3	21	4	Perencanaan tanggap darurat jalan dan jembatan	Jumlah dokumen perencanaan yang disusun	Kab. Bandung	0 Dok	-	APBD Kab.	PD	0 Dok	-	DPUPR
1	**1**	**3**	**3**	**22**		**Program Pembangunan sistem informasi/data base jalan dan jembatan**	**Persentase sistem informasi/data base jalan dan jembatan**		**80 %**	**496.193.900,00**			**80 %**	**521.003.595**	DPUPR
1	1	3	3	22	1	Penyusunan sistem informasi/data base jalan	Jumlah Dokumen Sistem Informasi Database Jalan	Kab. Bandung	3 Dok	350.000.000,00	APBD Kab.	PD	3 Dok	367.500.000,00	DPUPR
1	1	3	3	22	2	Penyusunan sistem informasi/data base jembatan	Jumlah Dokumen Sistem Informasi Database Jembatan	Kab. Bandung	3 Dok	146.193.900,00	APBD Kab.	PD	3 Dok	153.503.595,00	DPUPR
1	**1**	**3**	**3**	**23**		**Program peningkatan sarana dan prasarana kebinamargaan**	**ketersediaan sarana prasarana penunjang kebinamargaan**		**100 %**	**3.557.125.000,00**			**100 %**	**3.734.981.250**	DPUPR
1	1	3	3	23	2	Pembangunan gedung workshop	Jumlah Gedung Workshop yang Dibangun	Kab. Bandung	2 Unit	650.000.000,00	APBD Kab.	PD	2 Unit	682.500.000,00	DPUPR
1	1	3	3	23	4	Pengadaan alat-alat berat	Jumlah Tersedianya Alat Berat Darat	Kab. Bandung	0 Unit	1.900.000.000,00	APBD Kab.	PD	0 Unit	1.995.000.000,00	DPUPR
1	1	3	3	23	5	Pengadaan peralatan dan perlengkapan bengkel alat-alat berat	Jumlah Perlengkapan Alat Bengkel	Kab. Bandung	1 Unit	207.125.000,00	APBD Kab.	PD	1 Unit	217.481.250,00	DPUPR
1	1	3	3	23	6	Pengadaan alat-alat ukur dan bahan laboratorium kebinamargaan	Jumlah Alat Ukur Dan Bahan Laboratorium	Kab. Bandung	5 Unit	200.000.000,00	APBD Kab.	PD	5 Unit	210.000.000,00	DPUPR
1	1	3	3	23	8	Rehabilitasi/pemeliharaan gedung workshop	gedung workshop yg dipelihara	Kab. Bandung	0 -	-	APBD Kab.	PD	0 -	-	DPUPR
1	1	3	3	23	10	Rehabilitasi/pemeliharaan alat-alat berat	Jumlah Alat-alat Berat yang terpelihara	Kab. Bandung	122 Unit	600.000.000,00	APBD Kab.	PD	122 Unit	630.000.000,00	DPUPR
1	1	3	3	23	11	Rehabilitasi/pemeliharaan peralatan dan perlengkapan bengkel alat-alat berat	alat dan bengkel alat berat yang dipelihara	Kab. Bandung	0 Unit	-	APBD Kab.	PD	0 Unit	-	DPUPR
1	1	3	3	23	12	Rehabilitasi/pemeliharaan alat-alat ukur dan bahan laboratorium kebinamargaan	alat ukur dan bahan lab yang dipelihara	Kab. Bandung	0 Unit	-	APBD Kab.	PD	0 Unit	-	DPUPR
1	**1**	**3**	**3**	**29**		**Program pengembangan wilayah strategis dan cepat tumbuh**	**Persentase ketersediaan infrastruktur pelayanan publik dan aparatur**		**100 %**	**4.827.312.919,00**			**100 %**	**5.068.678.565**	DPUPR
1	1	3	3	29	1	Perencanaan pengembangan infrastruktur	Jumlah dokumen perencanaan infrastruktur	Kab. Bandung	4 Dok	350.000.000,00	APBD Kab.	PD	4 Dok	367.500.000,00	DPUPR
1	1	3	3	29	2	Pembangunan/peningkatan infrastruktur	Jumlah kegiatan pembangunan infrastruktur	Kab. Bandung	5 Keg	4.477.312.919,00	APBD Kab.	PD	5 Keg	4.701.178.564,95	DPUPR
1	1	3	3	29	3	Monitoring, Evaluasi dan Pelaporan	Jumlah laporan monev	Kab. Bandung	0 Dok	-	APBD Kab.	PD	0 Dok	-	DPUPR
1	**1**	**3**	**3**	**40**		**Program Pembinaan Jasa Konstruksi**	**peningkatan kualitas jasa kontruksi**		**0 %**	**350.000.000,00**			**0 %**	**367.500.000**	DPUPR
1	1	3	3	40	1	Kegiatan pelatihan dan sertifikasi tukang bidang jasa konstruksi	Jumlah kegiatan	Kab. Bandung	3 Keg	100.000.000,00	APBD Kab.	PD	3 Keg	105.000.000,00	DPUPR
1	1	3	3	40	2	Bimbingan teknis jasa konstruksi	Jumlah kegiatan	Kab. Bandung	2 Keg	200.000.000,00	APBD Kab.	PD	2 Keg	210.000.000,00	DPUPR

Kode						Bidang Urusan Pemerintahan dan Program dan Kegiatan	Indikator Kinerja Program (Outcome) dan Kegiatan (Output)	Lokasi	Rencana Tahun 2021 (Tahun Rencana)		Sumber Dana	Catatan Penting	Prakiraan Maju Rencana Tahun 2022		Perangkat Daerah Penanggungjawab
									Target Capaian Kinerja	Kebutuhan Dana/Pagu Indikatif			Target Capaian Kinerja	Kebutuhan Dana/Pagu Indikatif	
1	1	3	3	40	3	Sosialisasi norma/standar NSPK Tentang penyelenggaraan jasa konstruksi	Jumlah kegiatan	Kab. Bandung	1 Keg	-	APBD Kab.	PD	1 Keg	-	DPUPR
1	1	3	3	40	4	Monitoring dan evaluasi penyelenggaraan jasa konstruksi di jawa barat	Jumlah kegiatan	Kab. Bandung	1 Keg	-	APBD Kab.	PD	1 Keg	-	DPUPR
1	1	3	3	40	5	penyempurnaan sistem jasa konstruksi	Jumlah kegiatan	Kab. Bandung	1 Keg	50.000.000,00	APBD Kab.	PD	1 Keg	52.500.000,00	DPUPR
1	1	3	3	40	6	Forum Jasa Konstruksi	Jumlah kegiatan	Kab. Bandung	2 Keg	-	APBD Kab.	PD	2 Keg	-	DPUPR
3	**0**					**Penunjang Urusan**									DPUPR
3	**0**	**2**				**Perencanaan**									DPUPR
3	**0**	**2**	**6**	**41**		**Program Pengembangan data/informasi**	**Persentase Ketersediaan data/informasi bangunan**		**0 %**	**-**			**0 %**	**0**	DPUPR
3	0	2	6	41	1	penyusunan naskah akademis pedoman standarisasi bentuk arsitektur bangunan pemerintah dan bangunan publik di kabupetan bandung	Jumlah pedoman standarisasi bentuk arsitektur bangunan pemerintah dan bangunan publik yang disusun	Kab. Bandung	0 Dok	-	APBD Kab.	PD	0 Dok	-	DPUPR
3	0	2	6	41	2	penyusunan analisa harga satuan bangunan di kabupaten bandung	Jumlah analisa harga satuan bangunan yang disusun	Kab. Bandung	0 Dok	-	APBD Kab.	PD	0 Dok	-	DPUPR
3	0	2	6	41	3	penyusunan data bangunan pemerintah berbasis web di kabupaten bandung	Jumlah dokumen data bangunan pemerintah berbasis web yang disusun	Kab. Bandung	0 Dok	-	APBD Kab.	PD	0 Dok	-	DPUPR
3	0	2	6	41	4	Penataan dan pengendalian bangunan (pengawasan., pengendalian dan penertiban bangunan)	Jumlah dokumen penataan dan pengendalian bangunan yang disusun	Kab. Bandung	0 Dok	-	APBD Kab.	PD	0 Dok	-	DPUPR
1						**Urusan Wajib**									DPUPR
1	**2**					**Urusan Wajib Bukan Pelayanan Dasar**									DPUPR
1	**2**	**9**				**Perhubungan**									DPUPR
1	**2**	**9**	**9**	**15**		**Program Pembangunan Prasarana dan Fasilitas Perhubungan**	**Persentase PJU dalam kondisi baik.**		**37 %**	**22.239.394.120,00**			**37 %**	**23.351.363.826**	DPUPR
1	2	9	9	15	1	Perencanaan pembangunan prasarana dan fasilitas perhubungan	Jumlah dokumen perencanaan PJU yang disusun	Kab. Bandung	1 Dok	600.000.000,00	APBD Kab.	PD	1 Dok	630.000.000,00	DPUPR
1	2	9	9	15	8	Monitoring, Evaluasi dan Pelaporan	Jumlah laporan monev	Kab. Bandung	3 Dok	100.000.000,00	APBD Kab.	PD	3 Dok	105.000.000,00	DPUPR
1	2	9	9	15	9	Pemeliharaan penerangan jalan umum	Jumlah PJU yang dipelihara	Kab. Bandung	5.954 TC	4.000.000.000,00	APBD Kab.	PD	5.954 TC	4.200.000.000,00	DPUPR
1	2	9	9	15	12	Pembangunan penerangan jalan umum	PJU yang dibangun	Kab. Bandung	1.778 TC	9.081.400.000,00	APBD Kab.	PD	1.778 TC	9.535.470.000,00	DPUPR
1	2	9	9	15	13	Pembangunan PJU Lingkungan	PJU yang dibangun	Kab. Bandung		8.457.994.120,00	APBD Kab.	PD		8.880.893.826,00	DPUPR
						Program Optimalisasi Jaringan Irigasi									DPUPR
1	**1**	**3**	**3**	**24**		**Program pengembangan dan pengelolaan jaringan irigasi, rawa dan jaringan pengairan lainnya**	**Persentase jaringan irigasi dalam kondisi baik**		**75 %**	**15.653.845.550,00**			**75 %**	**16.436.537.828**	DPUPR
1	1	3	3	24	1	Perencanaan pembangunan jaringan irigasi	Jumlah Dokumen Perencanaan musrembang dan updating Luas Areal Irigasi	Kab. Bandung	3 Dok	960.000.000,00	APBD Kab.	PD	3 Dok	1.008.000.000,00	DPUPR
1	1	3	3	24	10	Rehabilitasi/pemeliharaan jaringan irigasi	Panjang Rehabilitasi Jaringan Irigasi	Kab. Bandung	10.987 m2	10.809.053.550,00	APBD Kab.	PD	10.987 m2	11.349.506.227,50	DPUPR
1	1	3	3	24	15	Optimalisasi fungsi jaringan irigasi yang telah dibangun	Panjang terpeliharanya Jaringan Irigasi yang telah dibangun	Kab. Bandung	5.833 m2	2.550.000.000,00	APBD Kab.	PD	5.833 m2	2.677.500.000,00	DPUPR
1	1	3	3	24	16	Pemberdayaan petani pemakai air	Jumlah Terlaksananya Pemberdayaan Petani Pemakai Air Melalui Rehabilitasi Jaringan Irigasi Partisipatif	Kab. Bandung	9 Lokasi	740.000.000,00	APBD Kab.	PD	9 Lokasi	777.000.000,00	DPUPR
1	1	3	3	24	17	Monitoring, Evaluasi dan Pelaporan	Jumlah dokumen Monitoring, Evaluasi dan Pelaporan	Kab. Bandung	6 Dok	250.000.000,00	APBD Kab.	PD	6 Dok	262.500.000,00	DPUPR
1	1	3	3	24	18	Rehabilitasi/Pemeliharaan Jaringan Irigasi (DAK)	Jumlah terlaksananya rehabilitasi jaringan irigasi	Kab. Bandung	0 Lokasi	-	APBD Kab.	PD	0 Lokasi	-	DPUPR
1	1	3	3	24	19	Pemberdayaan Petani Pemakai Air (WISMP)	Jumlah lokasi pemberdayaan masyarakat	Kab. Bandung	0 Lokasi	-	APBD Kab.	PD	0 Lokasi	-	DPUPR
1	1	3	3	24	24	Rehabilitasi/pemeliharaan petani pemakai air	Jumlah Pemeliharaan Daerah Irigasi	Kab. Bandung	927 m2	344.792.000,00	APBD Kab.	PD	927 m2	362.031.600,00	DPUPR
1	1	3	3	24	31	Rehabilitasi/pemeliharaan jaringan irigasi DAS Citarik		Kab. Bandung			APBD Kab.	PD		-	DPUPR
1	1	3	3	24	32	Rehabilitasi/pemeliharaan jaringan irigasi DAS Cirasea		Kab. Bandung			APBD Kab.	PD		-	DPUPR

Kode						Bidang Urusan Pemerintahan dan Program dan Kegiatan	Indikator Kinerja Program (Outcome) dan Kegiatan (Output)	Lokasi	Rencana Tahun 2021 (Tahun Rencana)		Sumber Dana	Catatan Penting	Prakiraan Maju Rencana Tahun 2022		Perangkat Daerah Penanggungjawab
									Target Capaian Kinerja	Kebutuhan Dana/Pagu Indikatif			Target Capaian Kinerja	Kebutuhan Dana/Pagu Indikatif	
1	1	3	3	24	33	Rehabilitasi/pemeliharaan jaringan irigasi DAS Cisangkuy		Kab. Bandung			APBD Kab.	PD		-	DPUPR
1	1	3	3	24	34	Rehabilitasi/pemeliharaan jaringan irigasi DAS Ciwidey		Kab. Bandung			APBD Kab.	PD		-	DPUPR
						Program peningkatan ketersediaan, pemanfaatan, dan pengendalian pemanfaatan ruang									DPUPR
1	**1**	**3**	**5**	**34**		**Program Perencanaan Tata Ruang**	**Persentase Ketersediaan Informasi Mengenai Rencana Detai tata Ruang**		**65 %**	**2.500.000.000,00**			**65 %**	**2.625.000.000**	DPUPR
1	1	3	5	34	1	Penyusunan kebijakan tentang penyusunan rencana tata ruang	Jumlah dok kebijakan yg disusun	Kab. Bandung	1 Keg	-	APBD Kab.	PD	1 Keg	-	DPUPR
1	1	3	5	34	2	Penetapan kebijakan tentang RDTRK, RTRK, dan RTBL	Jumlah RDTR yang ditetapkan	Kab. Bandung	1 Dok	100.000.000,00	APBD Kab.	PD	1 Dok	105.000.000,00	DPUPR
1	1	3	5	34	3	Sosialisasi peraturan perundang-undangan tentang rencana tata ruang	Jumlah sosialisasi RDTR yang dilaksanakan	Kab. Bandung	1 Keg	60.000.000,00	APBD Kab.	PD	1 Keg	63.000.000,00	DPUPR
1	1	3	5	34	4	Revisi Rencana Tata Ruang	Jumlah regulasi yang direvisi	Kab. Bandung		1.500.000.000,00	APBD Kab.	PD		1.575.000.000,00	DPUPR
1	1	3	5	34	5	Penyusunan Rencana Detail Tata Ruang Kawasan	Jumlah RDTR yang disusun	Kab. Bandung	4 Dok	840.000.000,00	APBD Kab.	PD	4 Dok	882.000.000,00	DPUPR
1	**1**	**3**	**5**	**35**		**Program Pemanfaatan Ruang**	**Persentase Luas Pemanfaatan Lahan Budi Daya Non Pertanian yang Berijin Sesuai Renaca tata Ruang**		**59 %**	**700.000.000,00**			**59 %**	**735.000.000**	DPUPR
1	1	3	5	35	1	Penyusunan kebijakan peizinan pemanfaatan ruang	Jumlah kebijakan perijinan pemanfaatan ruang yang disusun	Kab. Bandung	1 Dok	400.000.000,00	APBD Kab.	PD	1 Dok	420.000.000,00	DPUPR
1	1	3	5	35	2	Penyusunan norma, standar, dan kriteria pemanfaatan ruang	Jumlah norma, standar dan kriteria pemanfaatan ruang yang disusun	Kab. Bandung	0 Dok	-	APBD Kab.	PD	0 Dok	-	DPUPR
1	1	3	5	35	5	Survey dan pemetaan	Jumlah kegiatan survey dan pemetaan yang dilaksanakan	Kab. Bandung	0 Keg	300.000.000,00	APBD Kab.	PD	0 Keg	315.000.000,00	DPUPR
1	**1**	**3**	**5**	**36**		**Program Pengendalian Pemanfaatan Ruang**	**Persentase Penggunaan Lahan Sesuai Rencana Tapak**		**100 %**	**743.641.702,00**			**100 %**	**780.823.787**	DPUPR
1	1	3	5	36	1	Penyusunan kebijakan pengendalian pemanfaatan ruang	Jumlah kebijakan pengendalian pemanfaatan ruang yang disusun	Kab. Bandung	1 Dok	543.641.702,00	APBD Kab.	PD	1 Dok	570.823.787,10	DPUPR
1	1	3	5	36	2	Penyusunan prosedur dan manual pengendalian pemanfaatan ruang	Jumlah prosedur dan manual pengendalian ruang yang disusun	Kab. Bandung	1 Prosedur	-	APBD Kab.	PD	1 Prosedur	-	DPUPR
1	1	3	5	36	5	Pengawasan pemanfaatan ruang	Jumlah kegitan pengawasan pemanfaatan ruang yang dilaksanakan	Kab. Bandung	4 Keg	-	APBD Kab.	PD	4 Keg	-	DPUPR
1	1	3	5	36	7	Sosialisasi kebijakan pengendalian pemanfaatan ruang	Jumlah kegiatan sosialisasi pengendalian ruang	Kab. Bandung	1 Keg	150.000.000,00	APBD Kab.	PD	1 Keg	157.500.000,00	DPUPR
1	1	3	5	36	8	Monitoring, Evaluasi dan Pelaporan	Jumlah kegiatan monev yang dilaksanakan	Kab. Bandung	0 Keg	50.000.000,00	APBD Kab.	PD	0 Keg	52.500.000,00	DPUPR
1	**1**	**3**	**5**	**38**		**Program pengawasan dan pengendalian bangunan**	**-**		**0 -**	**1.090.975.000,00**			**0 -**	**1.145.523.750**	DPUPR
1	1	3	5	38	1	penyusunan naskah akademis pedoman standarisasi bentuk arsitektur bangunan pemerintah dan bangunan publik di kabupetan bandung	Jumlah pedoman standarisasi bentuk arsitektur bangunan pemerintah dan bangunan publik yang disusun	Kab. Bandung	3 Dok	-	APBD Kab.	PD	3 Dok	-	DPUPR
1	1	3	5	38	2	penyusunan analisa harga satuan bangunan di kabupaten bandung	Jumlah analisa harga satuan bangunan yang disusun	Kab. Bandung	1 Dok	125.000.000,00	APBD Kab.	PD	1 Dok	131.250.000,00	DPUPR
1	1	3	5	38	3	penyusunan data bangunan pemerintah berbasis web di kabupaten bandung	Jumlah dokumen data bangunan pemerintah berbasis web yang disusun	Kab. Bandung	1 Dok	125.000.000,00	APBD Kab.	PD	1 Dok	131.250.000,00	DPUPR
1	1	3	5	38	4	Penataan dan pengendalian bangunan (pengawasan, pengendalian dan penertiban bangunan)	Jumlah dokumen penataan dan pengendalian bangunan yang disusun	Kab. Bandung	4 Dok	-	APBD Kab.	PD	4 Dok	-	DPUPR
1	1	3	5	38	5	Pendataan bangunan pada sempadan sungai / saluran di Kabupaten bandung	Jumlah dokuemn pendataan bangunan pada sempadan sungai/saluran yang disusun	Kab. Bandung	1 Dok	200.000.000,00	APBD Kab.	PD	1 Dok	210.000.000,00	DPUPR
1	1	3	5	38	6	penyusunan data bangunan non pemerintah di kabupaten bandung	Jumlah data bangunan non pemerintah yang disusun	Kab. Bandung	1 Dok	125.000.000,00	APBD Kab.	PD	1 Dok	131.250.000,00	DPUPR

Kode						Bidang Urusan Pemerintahan dan Program dan Kegiatan	Indikator Kinerja Program (Outcome) dan Kegiatan (Output)	Lokasi	Rencana Tahun 2021 (Tahun Rencana)		Sumber Dana	Catatan Penting	Prakiraan Maju Rencana Tahun 2022		Perangkat Daerah Penanggungjawab
									Target Capaian Kinerja	Kebutuhan Dana/Pagu Indikatif			Target Capaian Kinerja	Kebutuhan Dana/Pagu Indikatif	
1	1	3	5	38	7	Penyusunan data informasi IMB berbasis elektronik	Jumlah data informasi IMB berbasis elektronik yang disusun	Kab. Bandung	1 Dok	125.000.000,00	APBD Kab.	PD	1 Dok	131.250.000,00	DPUPR
1	1	3	5	38	8	penyusunan data bangunan non pemerintahberbasis GIS di kabupaten bandung	Jumlah data bangunan non pemerintah berbasis GIS yang disusun	Kab. Bandung	6 Dok	-	APBD Kab.	PD	6 Dok	-	DPUPR
1	1	3	5	38	9	Inspeksi bangunan pemerintah (SLF)	Jumlah inspeksi bangunan pemerintah yang disusun	Kab. Bandung	1 Dok	-	APBD Kab.	PD	1 Dok	-	DPUPR
1	1	3	5	38	10	Sosialisasi Penerapan Peraturan Bangunan Gedung	Jumlah Sosialisasi	Kab. Bandung		200.000.000,00	APBD Kab.	PD		210.000.000,00	DPUPR
1	1	3	5	38	11	Revisi Perda Tentang Bangunan Gedung	Jumlah regulasi yang direvisi	Kab. Bandung		190.975.000,00	APBD Kab.	PD		200.523.750,00	DPUPR
						Program penanggulangan banjir									DPUPR
1	**1**	**3**	**3**	**16**		**Program Pembangunan saluran drainase/gorong-gorong**	**Persentase Drainase Jalan yang dibangun**		**21 %**	**18.674.177.736,00**			**21 %**	**19.607.886.623**	DPUPR
1	1	3	3	16	1	Perencanaan pembangunan saluran drainase/gorong-gorong	Jumlah Dokumen Perencanaan Saluran Drainase	Kab. Bandung	3 Dok	1.700.000.000,00	APBD Kab.	PD	3 Dok	1.785.000.000,00	DPUPR
1	1	3	3	16	3	Pembangunan saluran drainase/gorong-gorong	Panjang Saluran Drainase/Gorong-gorong yang Terbangun	Kab. Bandung	146 m	16.787.177.736,00	APBD Kab.	PD	146 m	17.626.536.622,80	DPUPR
1	1	3	3	16	4	Monitoring, Evaluasi dan Pelaporan	Jumlah Dokumen Monitoring, Evaluasi dan Pelaporan	Kab. Bandung	1 Dok	187.000.000,00	APBD Kab.	PD	1 Dok	196.350.000,00	DPUPR
1	1	3	3	16	5	Pembangunan Drainase (Bantuan Gubernur)	Panjang saluran drainase/gorong-gorong yang dibangun	Kab. Bandung	0 m	-	APBD Kab.	PD	0 m	-	DPUPR
1	**1**	**3**	**3**	**26**		**Program pengembangan, pengelolaan dan konversi sungai, danau dan sumber daya air lainnya**	**Persentase Kegiatan Pendukung Penanganan Genangan**		**35 %**	**11.490.834.824,00**			**35 %**	**12.065.376.565**	DPUPR
1	1	3	3	26	2	Pemeliharaan dan rehabilitasi embung, dan bangunan penampung air lainnya	Jumlah Rehabilitasi dan Pemeliharaan Embung	Kab. Bandung	450 m2	-	APBD Kab.	PD	450 m2	-	DPUPR
1	1	3	3	26	7	Monitoring, Evaluasi dan Pelaporan	Jumlah Dokumen Monitoring, Evaluasi dan Pelaporan	Kab. Bandung	3 Dok	102.000.000,00	APBD Kab.	PD	3 Dok	107.100.000,00	DPUPR
1	1	3	3	26	9	Master plan sumber daya air	Jumlah Master Plan Sumber daya Air	Kab. Bandung	3 Keg	1.700.000.000,00	APBD Kab.	PD	3 Keg	1.785.000.000,00	DPUPR
1	1	3	3	26	12	Pembangunan Embung dan Penampung lainnya	Jumlah Embung dan Penampungan Lainnya	Kab. Bandung	1.700 Lokasi	9.688.834.824,00	APBD Kab.	PD	1.700 Lokasi	10.173.276.565,20	DPUPR
1	**1**	**3**	**3**	**28**		**Program pengendalian banjir**	**Persentase Penanganan Pengendalian Banjir**		**14 %**	**20.670.799.000,00**			**14 %**	**21.704.338.950**	DPUPR
1	1	3	3	28	1	Pembangunan reservoir pengendali banjir	Julah reservoir yg dibangun	Kab. Bandung	3 Buah		APBD Kab.	PD	3 Buah	-	DPUPR
1	1	3	3	28	2	Rehabilitasi dan pemeliharaan reservoir pengendali banjir	Jumlah reservoir penghendali banjir yg dipelihara	Kab. Bandung	3 Buah	442.000.000,00	APBD Kab.	PD	3 Buah	464.100.000,00	DPUPR
1	1	3	3	28	3	Rehabilitasi dan pemeliharaan bantaran dan tanggul sungai	Jumlah lokasi bantaran dan tanggul sungai yang direhab	Kab. Bandung	1 Lokasi	11.795.829.124,00	APBD Kab.	PD	1 Lokasi	12.385.620.580,20	DPUPR
1	1	3	3	28	5	Peningkatan partisipasi masyarakat dalam penanggulangan banjir	Jumlah kegiatan partisipasi masyarakat penanggulangan banjir yang ditingkatkan	Kab. Bandung	2 Keg	952.000.000,00	APBD Kab.	PD	2 Keg	999.600.000,00	DPUPR
1	1	3	3	28	6	Mengendalikan banjir pada daerah tangkapan air dan badan-badan sungai	Jumlah kegiatan pengendalian banjir yang dilaksanakan	Kab. Bandung	1 Keg		APBD Kab.	PD	1 Keg	-	DPUPR
1	1	3	3	28	7	Peningkatan pembersihan dan pengerukan sungai/kali	Jumlah kegiatan peningkatan pembersihan dan pengerukan sungai yang dilaksanakan	Kab. Bandung	1 Keg	5.881.745.876,00	APBD Kab.	PD	1 Keg	6.175.833.169,80	DPUPR
1	1	3	3	28	11	Monitoring, Evaluasi dan Pelaporan	Jumlah laporan monev	Kab. Bandung	3 Dok	136.000.000,00	APBD Kab.	PD	3 Dok	142.800.000,00	DPUPR
1	1	3	3	28	12	Pembangunan Kolam Retensi	Jumlah kolam yg terbangun	Kab. Bandung	1 Buah		APBD Kab.	PD	1 Buah	-	DPUPR
1	1	3	3	28	23	Normalisasi Sungai/Saluran Pembuang	Jumlah kegiatan normalisasi sungai/saluran pembuang yang dilaksanakan	Kab. Bandung	1 Keg	1.463.224.000,00	APBD Kab.	PD	1 Keg	1.536.385.200,00	DPUPR
1	1	3	3	28	24	Pengadaan lahan untuk pengendalian banjir	Luas lahan yang dibebaskan untuk pengendalian banjir	Kab. Bandung	4 Keg		APBD Kab.	PD	4 Keg	-	DPUPR
1	**1**	**3**	**3**	**33**		**Program rehabilitasi/pemeliharaan Saluran Drainase/Gorong-gorong**	**Persentase drainase jalan yang terpelihara**		**62 %**	**13.820.594.900,00**			**62 %**	**14.511.624.645**	DPUPR
1	1	3	3	33	1	Rehabilitasi/pemeliharaan Saluran Drainase/Gorong-gorong	Panjang saluran drainase/gorong-gorong yang di pelihara	Kab. Bandung	500 m	13.718.594.900,00	APBD Kab.	PD	500 m	14.404.524.645,00	DPUPR

Kode						Bidang Urusan Pemerintahan dan Program dan Kegiatan	Indikator Kinerja Program (Outcome) dan Kegiatan (Output)	Lokasi	Rencana Tahun 2021 (Tahun Rencana)		Sumber Dana	Catatan Penting	Prakiraan Maju Rencana Tahun 2022		Perangkat Daerah Penanggungjawab
									Target Capaian Kinerja	Kebutuhan Dana/Pagu Indikatif			Target Capaian Kinerja	Kebutuhan Dana/Pagu Indikatif	
1	1	3	3	33	2	Monitoring Evaluasi dan Pelaporan	-	Kab. Bandung	6 Keg	102.000.000,00	APBD Kab.	PD	6 Keg	107.100.000,00	DPUPR
1	1	3	3	33	3	Rehabilitasi/pemeliharaan Saluran Drainase/Gorong-gorong Wilayah Baleendah		Kab. Bandung			APBD Kab.	PD		-	DPUPR
1	1	3	3	33	4	Rehabilitasi/pemeliharaan Saluran Drainase/Gorong-gorong Wilayah Banjaran		Kab. Bandung			APBD Kab.	PD		-	DPUPR
1	1	3	3	33	5	Rehabilitasi/pemeliharaan Saluran Drainase/Gorong-gorong Wilayah Cicalengka		Kab. Bandung			APBD Kab.	PD		-	DPUPR
1	1	3	3	33	6	Rehabilitasi/pemeliharaan Saluran Drainase/Gorong-gorong Wilayah Cileunyi		Kab. Bandung			APBD Kab.	PD		-	DPUPR
1	1	3	3	33	7	Rehabilitasi/pemeliharaan Saluran Drainase/Gorong-gorong Wilayah Ciparay		Kab. Bandung			APBD Kab.	PD		-	DPUPR
1	1	3	3	33	8	Rehabilitasi/pemeliharaan Saluran Drainase/Gorong-gorong Wilayah Ciwidey		Kab. Bandung			APBD Kab.	PD		-	DPUPR
1	1	3	3	33	9	Rehabilitasi/pemeliharaan Saluran Drainase/Gorong-gorong Wilayah Majalaya		Kab. Bandung			APBD Kab.	PD		-	DPUPR
1	1	3	3	33	10	Rehabilitasi/pemeliharaan Saluran Drainase/Gorong-gorong Wilayah Margahayu		Kab. Bandung			APBD Kab.	PD		-	DPUPR
1	1	3	3	33	11	Rehabilitasi/pemeliharaan Saluran Drainase/Gorong-gorong Wilayah Pangalengan		Kab. Bandung			APBD Kab.	PD		-	DPUPR
1	1	3	3	33	12	Rehabilitasi/pemeliharaan Saluran Drainase/Gorong-gorong Wilayah Soreang		Kab. Bandung			APBD Kab.	PD		-	DPUPR
						Meningkatkan Kualitas Lingkungan Hidup									DPUPR
						Program Konservasi Sumber Daya Alam									DPUPR
1	**2**					**Urusan Wajib Bukan Pelayanan Dasar**									DPUPR
1	**2**	**5**				**Lingkungan Hidup**									DPUPR
1	**2**	**5**	**8**	**37**		**Program Pengelolaan ruang terbuka hijau (RTH)**	**Ketersediaan RTH**		**0 %**	**-**			**0 %**	**0**	DPUPR
1	2	5	8	37	1	Penataan RTH	Jumlah kegiatan Penataan RTH yang dilaksanakan	Kab. Bandung	7 Keg	-	APBD Kab.	PD	7 Keg	-	DPUPR
1	2	5	8	37	5	Perencanaan RTH	Jumlah dokumen perencanaan RTH yang disusun	Kab. Bandung	4 Dok	-	APBD Kab.	PD	4 Dok	-	DPUPR
1	2	5	8	37	6	Monitoring dan evaluasi pengelolaan RTH	Jumlah Laporan Monev	Kab. Bandung	3 Dok	-	APBD Kab.	PD	3 Dok	-	DPUPR
1	2	5	8	37	7	Penyusunan Program Pengembangan RTH	Jumlah lokasi pengelolaan Ruang Terbuka Hijau (RTH)	Kab. Bandung		-	APBD Kab.	PD		-	DPUPR
						Jumlah 2				**292.031.372.205,12**				**306.632.940.815,38**	DPUPR
						Jumlah Total (1+2)				**341.649.871.962,69**				**358.732.365.560,82**	DPUPR

Kode						Bidang Urusan Pemerintahan dan Program dan Kegiatan	Indikator Kinerja Program (Outcome) dan Kegiatan (Output)	Lokasi	Rencana Tahun 2021 (Tahun Rencana)		Sumber Dana	Catatan Penting	Prakiraan Maju Rencana Tahun 2022		Perangkat Daerah Penanggungjawab
									Target Capaian Kinerja	Kebutuhan Dana/Pagu Indikatif			Target Capaian Kinerja	Kebutuhan Dana/Pagu Indikatif	
						Mewujudkan Tata Kelola Pemerintahan Yang Baik dan Bersih									DINKES
						Program Peningkatan Profesionalisme Birokrasi									DINKES
I						**PENDAPATAN**									DINKES
II						**BELANJA TIDAK LANGSUNG**				**180.039.515.289,37**				**180.039.515.289,37**	DINKES
						Gaji dan Tunjangan				82.697.140.571,00				82.697.140.571,00	DINKES
						Tambahan Penghasilan PNS				97.342.374.718,37				97.342.374.718,37	DINKES
						Hibah				**1.200.951.000,00**				**1.200.951.000,00**	DINKES
															DINKES
III						**BELANJA LANGSUNG**									DINKES
						Program Peningkatan Profesionalisme Birokrasi									DINKES
x	**xx**	**xx**	**xx**			**Urusan Rutin**									DINKES
x	**xx**	**xx**	**xx**	**1**		**Program Pelayanan Administrasi Perkantoran**	**Persentase Pemenuhan Operasional Administrasi Perkantoran**		**100 %**	**5.196.290.650,00**			**100 %**	**5.456.105.182,50**	DINKES
x	xx	xx	xx	1	1	Penyediaan jasa surat menyurat	Jumlah surat yang tertata selama satu tahun	Kab. Bandung	700 lbr	7.114.250,00	APBD Kab.	PD	700 lbr	7.469.962,50	DINKES
x	xx	xx	xx	1	2	Penyediaan jasa komunikasi, sumber daya air dan listrik	Jumlah penyediaan listrik, air bersih , telekomnikasi dan internet	Kab. Bandung	12 bulan	424.279.500,00	APBD Kab.	PD	12 bulan	445.493.475,00	DINKES
x	xx	xx	xx	1	3	Penyediaan jasa peralatan dan perlengkapan kantor	Jumlah petugas kebersihan dan sopir serta perlatan atau bahan kebersihan	Kab. Bandung	100 %	4.818.800,00	APBD Kab.	PD	100 %	5.059.740,00	DINKES
															DINKES
x	xx	xx	xx	1	8	Penyediaan jasa kebersihan kantor	Frrekuensi pembayaran jasa kebersihan kantor	Kab. Bandung	12 bulan	94.127.000,00	APBD Kab.	PD	12 bulan	98.833.350,00	DINKES
x	xx	xx	xx	1	10	Penyediaan alat tulis kantor	Jumlah penyediaan alat tulis kantor	Kab. Bandung	1 paket	80.069.765,00	APBD Kab.	PD	1 paket	84.073.253,25	DINKES
x	xx	xx	xx	1	11	Penyediaan barang cetakan dan penggandaan	Jumlah penyediaan barang cetakan dan penggandaan	Kab. Bandung	1 paket	211.595.250,00	APBD Kab.	PD	1 paket	222.175.012,50	DINKES
x	xx	xx	xx	1	13	Penyediaan peralatan dan perlengkapan kantor	Jumlah peralatan dan perlengkapan kantor	Kab. Bandung	1 pkt	45.000.000,00	APBD Kab.	PD	1 pkt	47.250.000,00	DINKES
x	xx	xx	xx	1	14	Penyediaan peralatan rumah tangga	Tersedianya peralatan rumah tangga	Kab. Bandung	1 pkt	39.952.125,00	APBD Kab.	PD	1 pkt	41.949.731,25	DINKES
x	xx	xx	xx	1	15	Penyediaan bahan bacaan dan peraturan perundang-undangan	Jumlah penyediaan bahan bacaan	Kab. Bandung	4 jenis	14.897.500,00	APBD Kab.	PD	4 jenis	15.642.375,00	DINKES
x	xx	xx	xx	1	17	Penyediaan makanan dan minuman	Jumlah penyediaan makan minum rapat dan makan minum tamu	Kab. Bandung	12 bulan	50.000.000,00	APBD Kab.	PD	12 bulan	52.500.000,00	DINKES
x	xx	xx	xx	1	18	Rapat-rapat kordinasi dan konsultasi ke luar daerah	Jumlah pegawai dalam memenuhi undangan dan kunjungan tingkat provinsi , luar kabupaten dalam provinsi, Ibu kota negara dan luar provinsi Jawa barat	Kab. Bandung	100 %	231.436.460,00	APBD Kab.	PD	100 %	243.008.283,00	DINKES
x	xx	xx	xx	1	19	Penyediaan Tenaga Pendukung teknis dan Administrasi Perkantoran	-	Kab. Bandung	0 0	3.950.000.000,00	APBD Kab.	PD	0 0	4.147.500.000,00	DINKES
x	xx	xx	xx	1	20	Rapat-rapat kordinasi dan konsultasi ke Dalam Daerah	Jumlah pegawai memenuhi undangan dan kunjungan kerja ke dalam wilayah kabupaten	Kab. Bandung	100 %	5.000.000,00	APBD Kab.	PD	100 %	5.250.000,00	DINKES
x	xx	xx	xx	1	22	Penunjang Perayaan Hari-hari Bersejarah	terlaksananya peran BKPPD dalam peringatan hari bersejarah	Kab. Bandung	100 %	38.000.000,00	APBD Kab.	PD	100 %	39.900.000,00	DINKES
x	**xx**	**xx**	**xx**	**2**		**Program peningkatan sarana dan prasarana aparatur**	**Persentase penunjang kerja aparatur**		**100 %**	**367.007.338,00**			**100 %**	**385.357.704,90**	DINKES
x	xx	xx	xx	2	21	Pemeliharaan rutin/berkala rumah dinas	Jumlah pemeliharaan rumah dinas	Kab. Bandung	1 unit	-	APBD Kab.	PD	1 unit	-	DINKES
x	xx	xx	xx	2	22	Pemeliharaan rutin/berkala gedung kantor	Jumlah pemelihraaan gedung dan halaman kantor	Kab. Bandung	12 bulan	143.811.338,00	APBD Kab.	PD	12 bulan	151.001.904,90	DINKES
x	xx	xx	xx	2	24	Pemeliharaan rutin/berkala kendaraan dinas/operasional	Jumlah pemeliharaan kendaraan roda 4 dan roda 2	Kab. Bandung	12 bulan	223.196.000,00	APBD Kab.	PD	12 bulan	234.355.800,00	DINKES
x	**xx**	**xx**	**xx**	**5**		**Program peningkatan kapasitas sumber daya aparatur**	**Persentase peningkatan kapasitas sumber daya aparatur**		**100 %**	**143.081.065,97**			**100 %**	**150.235.119,27**	DINKES
x	xx	xx	xx	5	1	Pendidikan dan pelatihan formal	tersedianya kebutuhan untuk pendidian dan pelatihan formal pegawai	Kab. Bandung	100 %	143.081.065,97	APBD Kab.	PD	100 %	150.235.119,27	DINKES

Kode						Bidang Urusan Pemerintahan dan Program dan Kegiatan	Indikator Kinerja Program (Outcome) dan Kegiatan (Output)	Lokasi	Rencana Tahun 2021 (Tahun Rencana)		Sumber Dana	Catatan Penting	Prakiraan Maju Rencana Tahun 2022		Perangkat Daerah Penanggungjawab
									Target Capaian Kinerja	Kebutuhan Dana/Pagu Indikatif			Target Capaian Kinerja	Kebutuhan Dana/Pagu Indikatif	
x	**xx**	**xx**	**xx**	**6**		**Program peningkatan pengembangan sistem pelaporan capaian kinerja dan keuangan**	**Persentase ketersediaan pelaporan capaian kinerja dan keuangan**		**100 %**	**695.566.323,00**			**100 %**	**730.344.639,15**	DINKES
															DINKES
															DINKES
x	xx	xx	xx	6	1	Penyusunan laporan capaian kinerja dan ikhtisar realisasi kinerja SKPD	Jumlah Laporan capaian kinerja dan ikhtisar realisasi kinerja SKPD	Kab. Bandung	2 dokumen	280.750.823,00	APBD Kab.	PD	2 dokumen	294.788.364,15	DINKES
x	xx	xx	xx	6	2	Penyusunan laporan keuangan semesteran	Jumlah laporan keuangan smester	Kab. Bandung	2 dokumen	14.228.500,00	APBD Kab.	PD	2 dokumen	14.939.925,00	DINKES
x	xx	xx	xx	6	3	Penyusunan pelaporan prognosis realisasi anggaran	Jumlah dokumen laporan prognosis realisasi anggaran	Kab. Bandung	1 dokumen	16.417.500,00	APBD Kab.	PD	1 dokumen	17.238.375,00	DINKES
x	xx	xx	xx	6	4	Penyusunan pelaporan keuangan akhir tahun	jumlah dokumen pelaporan keuangan akhir tahun	Kab. Bandung	1 dokumen	21.890.000,00	APBD Kab.	PD	1 dokumen	22.984.500,00	DINKES
															DINKES
x	xx	xx	xx	6	5	Penyusunan Rencana dan Penganggaran Kegiatan	Jumlah dokumen rencana dan penganggaran kegiatan (dokumen)	Kab. Bandung	8 dokumen	362.279.500,00	APBD Kab.	PD	8 dokumen	380.393.475,00	DINKES
															DINKES
															DINKES
						Jumlah 1				**6.401.945.376,97**				**6.722.042.645,82**	DINKES
						Peningkatan Kualitas Sumber Daya Manusia									DINKES
						Program Peningkatan Pelayanan Kesehatan Masyarakat									DINKES
1						**Urusan Wajib**									DINKES
1	**1**					**Urusan Wajib Pelayanan Dasar**									DINKES
1	**1**	**2**				**Kesehatan**									DINKES
1	**1**	**2**	**2**	**23**		**Program Standarisasi Pelayanan Kesehatan**	**Persentase Puskesmas Yang Terakreditasi**		**77 %**	**376.686.000,00**			**77 %**	**395.520.300,00**	DINKES
1	1	2	2	23	1	Penyusunan standar pelayanan kesehatan	Jumlah Regulasi Kesehatan Yang Diterbitkan	Kab. Bandung	3 dokumen perbup	56.065.000,00	APBD Kab.	PD	3 dokumen perbup	58.868.250,00	DINKES
1	1	2	2	23	2	Evaluasi dan pengembangan standar pelayanan kesehatan	Frekuensi evaluasi dan pengembangan standar pelayanan kesehatan	Kab. Bandung	2 Puskesmas	70.790.000,00	APBD Kab.	PD	2 Puskesmas	74.329.500,00	DINKES
1	1	2	2	23	3	Pembangunan dan pemutakhiran data dasar standar pelayanan kesehatan	Jumlah dokumen laporan inventory	Kab. Bandung	1 Dokumen	57.458.500,00	APBD Kab.	PD	1 Dokumen	60.331.425,00	DINKES
1	1	2	2	23	6	Monitoring, Evaluasi dan Pelaporan	Terlaksananya SIK/Sistem Informasi kesehatan	Kab. Bandung	4 dokumen	192.372.500,00	APBD Kab.	PD	4 dokumen	201.991.125,00	DINKES
1	1	2	2	23	7	Penyusunan standar pelayanan kesehatan (DAK / Pendamping)	-	Kab. Bandung	0 -	-	APBD Kab.	PD	0 -	-	DINKES
1	**1**	**2**	**2**	**25**		**Program pengadaan, peningkatan dan perbaikan sarana dan prasarana puskesmas/ puskemas pembantu dan jaringannya**	**Persentase Puskesmas ,Puskesmas Pembantu dan Jaringannya yang dibangun sesuai standar**		**100 %**	**15.375.600.000,00**			**100 %**	**16.144.380.000,00**	DINKES
1	1	2	2	25	1	Pembangunan puskesmas	Jumlah puskesmas yang dibangun atau direhab sesuai standar tata ruang	Kab. Bandung	10 Puskesmas	12.500.000.000,00	APBD Kab.	PD	10 Puskesmas	13.125.000.000,00	DINKES
1	1	2	2	25	2	Pembangunan puskesmas pembantu	Jumlah Puskesmas pembantu (PUSTU) yang dibangun	Kab. Bandung	8 pustu	2.875.600.000,00	APBD Kab.	PD	8 pustu	3.019.380.000,00	DINKES
1	1	2	2	25	4	Pengadaan puskesmas keliling	Jumlah Tersedianya Pengadaan Puskesmas Keliling	Kab. Bandung	100 %		APBD Kab.	PD	100 %	-	DINKES
1	1	2	2	25	6	Pengadaan sarana dan prasarana puskesmas	Jumlah Tersedianya Pengadaan Sarana dan Prasarana Puskesmas	Kab. Bandung	100 %		APBD Kab.	PD	100 %	-	DINKES
1	1	2	2	25	7	Pengadaan sarana dan prasarana puskesmas pembantu	Jumlah tersedianya pengadaan sarana dan prasarana puskesmas pembantu	Kab. Bandung	100 %	-	APBD Kab.	PD	100 %	-	DINKES
1	1	2	2	25	9	Pengadaan sarana dan prasarana puskesmas keliling	Jumlah tersedianya pengadaan sarana dan prasarana puskesmas keliling	Kab. Bandung	100 %	-	APBD Kab.	PD	100 %	-	DINKES
1	1	2	2	25	13	Pemeliharaan rutin/berkala sarana dan prasarana puskesmas	Persentase terpeliharanya sarana dan prasarana puskesmas	Kab. Bandung	100 %	-	APBD Kab.	PD	100 %	-	DINKES
1	1	2	2	25	14	Pemeliharaan rutin/berkala sarana dan prasarana puskesmas pembantu	Persentase terpeliharanya sarana dan prasarana puskesmas pembantu	Kab. Bandung	100 %	-	APBD Kab.	PD	100 %	-	DINKES

Kode						Bidang Urusan Pemerintahan dan Program dan Kegiatan	Indikator Kinerja Program (Outcome) dan Kegiatan (Output)	Lokasi	Rencana Tahun 2021 (Tahun Rencana)		Sumber Dana	Catatan Penting	Prakiraan Maju Rencana Tahun 2022		Perangkat Daerah Penanggungjawab
									Target Capaian Kinerja	Kebutuhan Dana/Pagu Indikatif			Target Capaian Kinerja	Kebutuhan Dana/Pagu Indikatif	
1	1	2	2	25	23	Pembangunan Gedung dan Revitalisasi Puskesmas berfungsi PONED	Jumlah terbangunnya gedung dan revitalisasi puskesmas berfungsi PONED	Kab. Bandung	3 Puskesmas	-	APBD Kab.	PD	3 Puskesmas	-	DINKES
1	1	2	2	25	24	Pengembangan Gedung dan Revitalisasi Puskesmas (DAK)	Jmlah pustu yang direhab sedang/berat	Kab. Bandung	0 -	-	APBD Kab.	PD	0 -	-	DINKES
1	**1**	**2**	**2**	**28**		**Program kemitraan peningkatan pelayanan kesehatan**	**Cakupan penguatan pelayanan kesehatan primer**		**100 %**	**5.381.452.000,00**			**100 %**	**5.650.524.600,00**	DINKES
1	1	2	2	28	5	Kemitraan peningkatan kualitas dokter dan paramedis	Jumlah PTT Tenaga Dokter dan Paramedis di Puskesmas	Kab. Bandung	50 Puskesmas	5.232.227.000,00	APBD Kab.	PD	50 Puskesmas	5.493.838.350,00	DINKES
1	1	2	2	28	9	Peningkatan kualitas SDM kesehatan	Jumlah tenaga kesehatan terdidik	Kab. Bandung	65 orang	149.225.000,00	APBD Kab.	PD	65 orang	156.686.250,00	DINKES
1	**1**	**2**	**2**	**16**		**Program Upaya Kesehatan Masyarakat**	**Persentase : Yankes Penderita Hipertensi**		**100 %**	**138.709.756.980,40**			**100 %**	**145.645.244.829,42**	DINKES
1	1	2	2	16	1	Pelayanan kesehatan penduduk miskin di puskesmas dan jaringannya	Jumlah Pelayanan Kunjungan Rumah Bagi Penderita Penyakit Kronis dan Resiko Tinggi	Kab. Bandung	4 kegiatan	55.515.000,00	APBD Kab.	PD	4 kegiatan	58.290.750,00	DINKES
1	1	2	2	16	2	Pemeliharaan dan pemulihan kesehatan	Frekuensi Pelayanan Kegiatan Pos Pembinaan Terpadu (Posbindu)	Kab. Bandung	0 -	148.424.000,00	APBD Kab.	PD	0 -	155.845.200,00	DINKES
1	1	2	2	16	3	Pengadaan, peningkatan, dan perbaikan sarana dan prasarana puskesmas dan jaringannya	Jumlah Pengadaan Peningkatan perbaikan sarana dan prasarana puskesmas dan jaringannya	Kab. Bandung	16 Unit		APBD Kab.	PD	16 Unit	-	DINKES
1	1	2	2	16	4	Penyelenggaraan pencegahan dan pemberantasan penyakit menular dan wabah	Frekuensi Penyelenggaraan Pencegahan dan Pemberantasan Penyakit Menular dan Wabah	Kab. Bandung	0 -	6.300.000.000,00	APBD Kab.	PD	0 -	6.615.000.000,00	DINKES
1	1	2	2	16	9	Peningkatan kesehatan masyarakat	Jumlah Sekolah Dasar/Setingkat yang menerima penjaringan kesehatan	Kab. Bandung	99 %	70.000.000,00	APBD Kab.	PD	99 %	73.500.000,00	DINKES
1	1	2	2	16	10	Peningkatan pelayanan kesehatan bagi pengungsi korban bencana	Jumlah Kegiatan Penanganan Pelayanan Matra Bencana Temporer dan Dinamis	Kab. Bandung	31 kegiatan	70.000.000,00	APBD Kab.	PD	31 kegiatan	73.500.000,00	DINKES
1	1	2	2	16	11	Peningkatan pelayanan dan penanggulangan masalah kesehatan	Terlaksananya kegiatan kesehatan gigi, kes jiwa, kes mata, integrasi pelayanan laboratorium manajemen kes kerja, manajemen kes, olahraga dan spks	Kab. Bandung	100 %	60.000.000,00	APBD Kab.	PD	100 %	63.000.000,00	DINKES
1	1	2	2	16	12	Penyediaan biaya operasional dan pemeliharaan	Jumlah Tersedianya biaya operasional di UPT dan puskesmas	Kab. Bandung	100 %	2.501.058.000,00	APBD Kab.	PD	100 %	2.626.110.900,00	DINKES
1	1	2	2	16	13	Penyelenggaraan penyehatan lingkungan	terlaksananya 9 tatanan kegiatan Bandung sehat	Kab. Bandung	9	50.000.000,00	APBD Kab.	PD	9	52.500.000,00	DINKES
1	1	2	2	16	15	Pengadaan, peningkatan dan perbaikan sarana dan prasarana puskesmas dan jaringannya	Jumlah pengadaan,peningka-tan dan perbaikan sarana dan prasarana puskesmas dan jaringanya	Kab. Bandung	0 -		APBD Kab.	PD	0 -	-	DINKES
1	1	2	2	16	16	Peningkatan pelayanan dan penanggulangan masalah kesehatan	Jumlah kegiatan pelayanan kesehatan rujukan	Kab. Bandung	7 rs	55.250.000,00	APBD Kab.	PD	7 rs	58.012.500,00	DINKES
1	1	2	2	16	32	Peningkatan Mutu Pelayanan Kesehatan Masyarakat	Jumlah Cakupan Pelayanan Kesehatan Dasar	Kab. Bandung	100 %	129.399.509.980,40	APBD Kab.	PD	100 %	135.869.485.479,42	DINKES
1	1	2	2	16	65	Biaya Operasional Kesehatan (DAK Non Fisik)	Jumlah Puskesmas yang melaksanakan kegiatan BOK	Kab. Bandung	62 puskesmas	-	APBD Kab.	PD	62 puskesmas	-	DINKES
1	1	2	2	16	66	Penyediaan Fasilitas Perawatan Kesehatan bagi Penderita Akibat Dampak Asap Rokok dan Penyakit Lainnya (DBHCHT)	Jumlah tersedia-nya sarana dan prasarana peningka-tan pelayanan dan penangg-ulangan masalah kesehatan (DBHCT)	Kab. Bandung	0 -	-	APBD Kab.	PD	0 -	-	DINKES
1	**1**	**2**	**2**	**19**		**Program Promosi Kesehatan dan Pemberdayaan Masyarakat**	**Cakupan desa siaga aktif**		**75 %**	**277.570.000,00**			**75 %**	**291.448.500,00**	DINKES
1	1	2	2	19	1	Pengembangan media promosi dan informasi sadar hidup sehat	Frekuensi Menyelenggararakan Promosi Kesehatan dan Pemberdayaan	Kab. Bandung	9 kegiatan	154.020.000,00	APBD Kab.	PD	9 kegiatan	161.721.000,00	DINKES
1	1	2	2	19	2	Penyuluhan masyarakat pola hidup sehat	Frekuensi Penyuluhan PHBS	Kab. Bandung	5 kegiatan	123.550.000,00	APBD Kab.	PD	5 kegiatan	129.727.500,00	DINKES
1	1	2	2	19	3	Peningkatan pemanfaatan sarana kesehatan	Presentase sarana kesehatan yang menyelengarakan promosi kesehatan dan perbedayaan masyarakat	Kab. Bandung	75 %	-	APBD Kab.	PD	75 %	-	DINKES

Kode						Bidang Urusan Pemerintahan dan Program dan Kegiatan	Indikator Kinerja Program (Outcome) dan Kegiatan (Output)	Lokasi	Rencana Tahun 2021 (Tahun Rencana)		Sumber Dana	Catatan Penting	Prakiraan Maju Rencana Tahun 2022		Perangkat Daerah Penanggungjawab
									Target Capaian Kinerja	Kebutuhan Dana/Pagu Indikatif			Target Capaian Kinerja	Kebutuhan Dana/Pagu Indikatif	
1	1	2	2	19	4	Peningkatan pendidikan tenaga penyuluh kesehatan	Jumlah tenaga penyuluh kesehatan dengan kemampuan advokasi bina suasana gerakan pemberdayaaan	Kab. Bandung	34 orang	-	APBD Kab.	PD	34 orang	-	DINKES
						Program Peningkatan Derajat Kesehatan Penduduk									DINKES
1	**1**	**2**	**2**	**15**		**Program Obat dan Perbekalan Kesehatan**	**Rata - Rata Belanja Obat yang bermutu per kapita (Rp/Kap)**		**5.236 Rp/kapita**	**9.368.812.000,00**			**5.236 Rp/kapita**	**9.837.252.600,00**	DINKES
1	1	2	2	15	1	Pengadaaan Obat dan Perbekalan Kesehatan	Jumlah Ketersedian Obat yang Bermutu	Kab. Bandung	100 poin	9.149.542.000,00	APBD Kab.	PD	100 poin	9.607.019.100,00	DINKES
1	1	2	2	15	2	Peningkatan pemerataan obat dan perbekalan kesehatan	Jumlah Pemerataan obat yang bermutu untuk Puskesmas	Kab. Bandung	100 %	59.580.000,00	APBD Kab.	PD	100 %	62.559.000,00	DINKES
1	1	2	2	15	3	Peningkatan keterjangkauan harga obat dan perbekalan kesehatan terutama untuk penduduk miskin	Cakupan meningkatnya keterjangkauan harga obat dan perbekalan kesehatan terutama untuk penduduk miskin	Kab. Bandung	0 %		APBD Kab.	PD	0 %	-	DINKES
1	1	2	2	15	4	Peningkatan mutu pelayanan farmasi komunitas dan rumah sakit	Frekuensi Peningkatan Pelayanan Kefarmasian Sesuai Standar	Kab. Bandung	213 kl	159.690.000,00	APBD Kab.	PD	213 kl	167.674.500,00	DINKES
1	1	2	2	15	5	Peningkatan Mutu Penggunaan Obat dan Perbekalan Kesehatan	Cakupan ketersediaan dan pemerataan obat yang bermutu	Kab. Bandung	100 %	-	APBD Kab.	PD	100 %	-	DINKES
1	1	2	2	15	7	Pengadaaan obat dan perbekalan kesehatan (Pendamping DAK)	-	Kab. Bandung	0 -	-	APBD Kab.	PD	0 -	-	DINKES
1	**1**	**2**	**2**	**17**		**Program Pengawasan Obat dan Makanan**	**Persentase Produk olahan makanan dan minuman yang telah tersertifikasi layak edar**		**52 %**	**52.840.000,00**			**52 %**	**55.482.000,00**	DINKES
1	1	2	2	17	2	Peningkatan pengawasan keaman pangan dan bahan berbahaya	Frekuensi Persentase Pengawasan Terhadap IRTP	Kab. Bandung	13 Kecamatan	52.840.000,00	APBD Kab.	PD	13 Kecamatan	55.482.000,00	DINKES
1	**1**	**2**	**2**	**20**		**Program Perbaikan Gizi Masyarakat**	**Cakupan balita gizi buruk yang mendapat perawatan**		**100 %**	**1.521.432.000,00**			**100 %**	**1.597.503.600,00**	DINKES
1	1	2	2	20	1	Penyusunan peta informasi masyarakat kurang gizi	Tersedianya Dokumen Prevalensi Balita Gizi Buruk (sangat kurus)	Kab. Bandung	1 dokumen	99.682.000,00	APBD Kab.	PD	1 dokumen	104.666.100,00	DINKES
1	1	2	2	20	2	Pemberian tambahan makanan dan vitamin	Jumlah Balita Kurus Mendapat Pemberian Makanan Tambahan (PMT)	Kab. Bandung	52 balita	1.346.235.000,00	APBD Kab.	PD	52 balita	1.413.546.750,00	DINKES
1	1	2	2	20	3	Penanggulangan Kurang Energi Protein (KEP), Anemia Gizi Besi, Gangguan Akibat kurang Yodium (GAKY), Kurang Vitamin A, dan Kekurangan Zat Gizi Mikro Lainnya	Jumlah Ibu Hamil Mengkonsumsi Fe dan Jumlah Sekolah Yang Diberi Fe Pada Remaja Putri	Kab. Bandung	52 bumil kek	75.515.000,00	APBD Kab.	PD	52 bumil kek	79.290.750,00	DINKES
1	1	2	2	20	5	Penanggulangan Gizi-Lebih	Prevalensi balita gizi lebih	Kab. Bandung	52 %	-	APBD Kab.	PD	52 %	-	DINKES
1	1	2	2	20	7	Penanggulangan Balita Gizi Buruk dan Kurang (Bantuan Gubernur)	-	Kab. Bandung	0 -	-	APBD Kab.	PD	0 -	-	DINKES
1	**1**	**2**	**2**	**22**		**Program Pencegahan dan Penanggulangan Penyakit Menular**	**Persentase Indikator Pencegahan dan Penanggulangan penyakit menular dan tidak menular yang mencapai target, Pelayanan Kesehatan orang dengan TB, Pelayanan Kesehatan orang dengan Resiko terinveksi HIV**		**100 %**	**6.009.944.250,00**			**100 %**	**6.310.441.462,50**	DINKES
1	1	2	2	22	1	Penyemprotan/fogging sarang nyamuk	Frekuensi penyemprotan / Fogging sarang nyamuk	Kab. Bandung	240 Titik	518.559.250,00	APBD Kab.	PD	240 Titik	544.487.212,50	DINKES
1	1	2	2	22	2	Pengadaan alat fogging dan bahan-bahan fogging	Jumlah Alat Fogging dan Bahan bahan Fogging	Kab. Bandung	4 bahan	225.000.000,00	APBD Kab.	PD	4 bahan	236.250.000,00	DINKES
1	1	2	2	22	4	Pelayanan vaksinasi bagi balita dan anak sekolah	Jumlah desa / kelurahan Universal Child Immunization (UCI)	Kab. Bandung	235 desa	82.087.500,00	APBD Kab.	PD	235 desa	86.191.875,00	DINKES
1	1	2	2	22	5	Pelayanan pencegahan dan penanggulangan penyakit menular	Jumlah kegiatan pengendalian penyakit menular langsung	Kab. Bandung	11 kegiatan	852.550.000,00	APBD Kab.	PD	11 kegiatan	895.177.500,00	DINKES
1	1	2	2	22	6	Pencegahan penularan penyakit Endemik/Epidemik	Jumlah kegiatan pengendalian penyakit zoonosis, HIV, Filariasis, dan Kusta	Kab. Bandung	9 kegiatan	170.635.000,00	APBD Kab.	PD	9 kegiatan	179.166.750,00	DINKES
1	1	2	2	22	7	Pemusnahan /karantina sumber penyebab penyakit menular	Tersedianya tempat karantina pasien penyakit menular	Kab. Bandung	1 thn	3.700.000.000,00	APBD Kab.	PD		3.885.000.000,00	DINKES

Kode						Bidang Urusan Pemerintahan dan Program dan Kegiatan	Indikator Kinerja Program (Outcome) dan Kegiatan (Output)	Lokasi	Rencana Tahun 2021 (Tahun Rencana)		Sumber Dana	Catatan Penting	Prakiraan Maju Rencana Tahun 2022		Perangkat Daerah Penanggungjawab
									Target Capaian Kinerja	Kebutuhan Dana/Pagu Indikatif			Target Capaian Kinerja	Kebutuhan Dana/Pagu Indikatif	
1	1	2	2	22	8	Peningkatan imunisasi	Jumlah Kegiatan Peningkatan Imunisasi	Kab. Bandung	9 kegiatan	366.542.500,00	APBD Kab.	PD	9 kegiatan	384.869.625,00	DINKES
1	1	2	2	22	9	Peningkatan survellance Epidemiologi dan penanggulangan wabah	Frekuensi surveillance epideminologi dan penaggulangan wabah	Kab. Bandung	41 kl	94.570.000,00	APBD Kab.	PD	41 kl	99.298.500,00	DINKES
1	1	2	2	22	13	Pencegahan dan Penanggulangan Krisis Kesehatan dan KLB (BANGUB)	-	Kab. Bandung	0 -	-	APBD Kab.	PD	0 -	-	DINKES
1	**1**	**2**	**2**	**29**		**Program peningkatan pelayanan kesehatan anak balita**	**Persentase Yankes Balita**		**100 %**	**-**			**100 %**	**-**	DINKES
1	1	2	2	29	1	Penyuluhan kesehatan anak balita	Cakupan balita yang mendapat pelayanan kesehatan sesuai standar	Kab. Bandung	95 %	-	APBD Kab.	PD	95 %	-	DINKES
1	**1**	**2**	**2**	**30**		**Program peningkatan pelayanan kesehatan lansia**	**Persentase pelayanan kesehatan pada Usia Lanjut Usia**		**100 %**	**153.625.000,00**			**100 %**	**161.306.250,00**	DINKES
1	1	2	2	30	4	Pembangunan pusat-pusat pelayanan kesehatan	Jumlah Kegiatan Peningkatan Pelayanan Kesehatan Lansia	Kab. Bandung	4 kegiatan	153.625.000,00	APBD Kab.	PD	4 kegiatan	161.306.250,00	DINKES
1	**1**	**2**	**2**	**32**		**Program peningkatan keselamatan ibu melahirkan dan anak**	**Persentase Yankes Ibu Hamil**		**100 %**	**405.883.000,00**			**100 %**	**426.177.150,00**	DINKES
1	1	2	2	32	1	Penyuluhan kesehatan bagi ibu hamil dari keluarga kurang mampu	Terselenggarannya kegiatan orientasi SDIDTK, MTBS, Evaluasi mAmpu poned, koordinasi rujukan desk info 2017, TMMD, Koordinasi BKBPP, AMP dan Pembinaan Bidan Koor, Bides, Bidan PKM dengan Mitra	Kab. Bandung	100 %	405.883.000,00	APBD Kab.	PD	100 %	426.177.150,00	DINKES
1	1	2	2	32	4	Jampersal (DAK Non Fisik)	Jumlah Persalinan Oleh Nakes	Kab. Bandung	23.402 orang	-	APBD Kab.	PD	23.402 orang	-	DINKES
1	**1**	**2**	**2**	**21**		**Program Pengembangan Lingkungan Sehat**	**Presentase pencapaian target higiene dan sanitasi di rumah tangga dan tempat-tempat umum**		**100 %**	**369.112.500,00**			**100 %**	**387.568.125,00**	DINKES
1	1	2	2	21	1	Pengkajian pengembangan lingkungan sehat	Frekuensi Inspeksi Sanitasi	Kab. Bandung	349 kl	260.170.000,00	APBD Kab.	PD	349 kl	273.178.500,00	DINKES
1	1	2	2	21	2	Penyuluhan menciptakan lingkungan sehat	Jumlah Desa/Kelurahan yang melaksanakan sanitasi total berbasis masyarakat (STBM)	Kab. Bandung	280 desa	108.942.500,00	APBD Kab.	PD	280 desa	114.389.625,00	DINKES
1	1	2	2	21	3	Sosialisasi kebijakan lingkungan sehat	Jumlah pelaksananaan sosialisasi kebijakan lingkungan sehat kepada masyarakat	Kab. Bandung			APBD Kab.	PD		-	DINKES
						Program Jaminan Sosial Masyarakat									DINKES
1	**1**	**2**	**2**	**24**		**Program Pelayanan Kesehatan Penduduk Miskin**	**Persentase penduduk miskin yang menerima bantuan iuran**		**100 %**	**31.529.895.392,63**			**100 %**	**33.106.390.162,26**	DINKES
1	1	2	2	24	1	Pelayanan operasi katarak	Cakupan pelayanan kesehatan operasi katarak	Kab. Bandung	0 -	-	APBD Kab.	PD	0 -	-	DINKES
1	1	2	2	24	11	Pelayanan kesehatan dasar dan rujukan bagi masyarakat miskin	Jumlah Pembayaran Premi Kesehatan Bagi Masyarakat Miskin	Kab. Bandung	116.093 jiwa	31.529.895.392,63	APBD Kab.	PD	116.093 jiwa	33.106.390.162,26	DINKES
1	1	2	2	24	12	Jaminan Kesehatan bagi Penerima Bantuan Iuran (PBI) Provinsi Jawa Barat (Bantuan Gubernur)	Cakupan pelayanan kesehatan dasar rujukan pasien masyarakat miskin dengan SKTM	Kab. Bandung	0 -	-	APBD Kab.	PD	0 -	-	DINKES
1	1	2	2	24	13	Penunjang Operasi Katarak (Bantuan Gubernur)	-	Kab. Bandung	0 -	-	APBD Kab.	PD	0 -	-	DINKES
						Jumlah 2				**209.532.609.123,03**				**220.009.239.579,18**	DINKES
						Jumlah Total (1+2)				**215.934.554.500,00**				**226.731.282.225,00**	DINKES

Kode						Bidang Urusan Pemerintahan dan Program dan Kegiatan	Indikator Kinerja Program (Outcome) dan Kegiatan (Output)	Lokasi	Rencana Tahun 2021 (Tahun Rencana)		Sumber Dana	Catatan Penting	Prakiraan Maju Rencana Tahun 2022		Perangkat Daerah Penanggungjawab
									Target Capaian Kinerja	Kebutuhan Dana/Pagu Indikatif			Target Capaian Kinerja	Kebutuhan Dana/Pagu Indikatif	
						Mewujudkan Tata Kelola Pemerintahan Yang Baik dan Bersih									DINSOS
						Program Peningkatan Profesionalisme Birokrasi									DINSOS
I						**PENDAPATAN**				-				-	DINSOS
															DINSOS
II						**BELANJA TIDAK LANGSUNG**				**11.879.894.337,95**				**11.879.894.337,95**	DINSOS
						Gaji dan Tunjangan				4.220.473.650,00				4.220.473.650,00	DINSOS
						Tambahan Penghasilan PNS				7.659.420.687,95				7.659.420.687,95	DINSOS
						Hibah				**1.200.951.000,00**				**1.200.951.000,00**	DINSOS
															DINSOS
III						**BELANJA LANGSUNG**									DINSOS
						Program Peningkatan Profesionalisme Birokrasi									DINSOS
x	**xx**	**xx**	**xx**			**Urusan Rutin**									DINSOS
x	**xx**	**xx**	**xx**	**1**		**Program Pelayanan Administrasi Perkantoran**	**Persentase Pemenuhan Operasional Administrasi Perkantoran**		**100 %**	**2.492.176.500,00**			**100 %**	**2.616.785.325,00**	DINSOS
x	xx	xx	xx	1	1	Penyediaan jasa surat menyurat	Jumlah surat yang tertata selama satu tahun	Kab. Bandung	700 lbr	5.472.500,00	APBD Kab.	PD	700 lbr	5.746.125,00	DINSOS
x	xx	xx	xx	1	2	Penyediaan jasa komunikasi, sumber daya air dan listrik	Jumlah penyediaan listrik, air bersih , telekomnikasi dan internet	Kab. Bandung	12 bulan	153.230.000,00	APBD Kab.	PD	12 bulan	160.891.500,00	DINSOS
x	xx	xx	xx	1	3	Penyediaan jasa peralatan dan perlengkapan kantor	Jumlah petugas kebersihan dan sopir serta perlatan atau bahan kebersihan	Kab. Bandung	100 %	-	APBD Kab.	PD	100 %	-	DINSOS
x	xx	xx	xx	1	8	Penyediaan jasa kebersihan kantor	Frrekuensi pembayaran jasa kebersihan kantor	Kab. Bandung	12 bulan	271.192.500,00	APBD Kab.	PD	12 bulan	284.752.125,00	DINSOS
x	xx	xx	xx	1	10	Penyediaan alat tulis kantor	Jumlah penyediaan alat tulis kantor	Kab. Bandung	1 paket	218.900.000,00	APBD Kab.	PD	1 paket	229.845.000,00	DINSOS
x	xx	xx	xx	1	11	Penyediaan barang cetakan dan penggandaan		Kab. Bandung		164.175.000,00	APBD Kab.	PD		172.383.750,00	DINSOS
x	xx	xx	xx	1	12	Penyediaan komponen instalasi listrik/penerangan bangunan kantor	Jumlah penyediaan barang cetakan dan penggandaan	Kab. Bandung	1 paket	49.252.500,00	APBD Kab.	PD	1 paket	51.715.125,00	DINSOS
x	xx	xx	xx	1	13	Penyediaan peralatan dan perlengkapan kantor	Jumlah peralatan dan perlengkapan kantor	Kab. Bandung	1 pkt	300.987.500,00	APBD Kab.	PD	1 pkt	316.036.875,00	DINSOS
x	xx	xx	xx	1	14	Penyediaan peralatan rumah tangga	Tersedianya peralatan rumah tangga	Kab. Bandung	1 pkt	191.537.500,00	APBD Kab.	PD	1 pkt	201.114.375,00	DINSOS
x	xx	xx	xx	1	15	Penyediaan bahan bacaan dan peraturan perundang-undangan	Jumlah penyediaan bahan bacaan	Kab. Bandung	4 jenis	24.079.000,00	APBD Kab.	PD	4 jenis	25.282.950,00	DINSOS
x	xx	xx	xx	1	17	Penyediaan makanan dan minuman	Jumlah penyediaan makan minum rapat dan makan minum tamu	Kab. Bandung	12 bulan	164.175.000,00	APBD Kab.	PD	12 bulan	172.383.750,00	DINSOS
x	xx	xx	xx	1	18	Rapat-rapat kordinasi dan konsultasi ke luar daerah	Jumlah pegawai dalam memenuhi undangan dan kunjungan tingkat provinsi , luar kabupaten dalam provinsi, Ibu kota negara dan luar provinsi Jawa barat	Kab. Bandung	100 %	218.900.000,00	APBD Kab.	PD	100 %	229.845.000,00	DINSOS
x	xx	xx	xx	1	19	Penyediaan Tenaga Pendukung teknis dan Administrasi Perkantoran	-	Kab. Bandung	0 0	529.200.000,00	APBD Kab.	PD	0 0	555.660.000,00	DINSOS
x	xx	xx	xx	1	20	Rapat-rapat kordinasi dan konsultasi ke Dalam Daerah	Jumlah pegawai memenuhi undangan dan kunjungan kerja ke dalam wilayah kabupaten	Kab. Bandung	100 %	54.725.000,00	APBD Kab.	PD	100 %	57.461.250,00	DINSOS
x	xx	xx	xx	1	22	Penunjang Perayaan Hari-hari Bersejarah	terlaksananya peran BKPPD dalam peringatan hari bersejarah	Kab. Bandung	100 %	146.350.000,00	APBD Kab.	PD	100 %	153.667.500,00	DINSOS
x	**xx**	**xx**	**xx**	**2**		**Program peningkatan sarana dan prasarana aparatur**	**Persentase penunjang kerja aparatur**		**100 %**	**1.019.966.207,07**			**100 %**	**1.070.964.517,42**	DINSOS
x	xx	xx	xx	2	21	Pemeliharaan rutin/berkala rumah dinas	Jumlah pemeliharaan rumah dinas	Kab. Bandung	1 unit	-	APBD Kab.	PD	1 unit	-	DINSOS
x	xx	xx	xx	2	22	Pemeliharaan rutin/berkala gedung kantor	Jumlah pemelihraaan gedung dan halaman kantor	Kab. Bandung	12 bulan	511.023.707,07	APBD Kab.	PD	12 bulan	536.574.892,42	DINSOS
x	xx	xx	xx	2	24	Pemeliharaan rutin/berkala kendaraan dinas/operasional	Jumlah pemeliharaan kendaraan roda 4 dan roda 2	Kab. Bandung	12 bulan	207.955.000,00	APBD Kab.	PD	12 bulan	218.352.750,00	DINSOS
x	xx	xx	xx	2	28	Pemeliharaan rutin/berkala peralatan gedung kantor		Kab. Bandung		164.175.000,00	APBD Kab.	PD		172.383.750,00	DINSOS
x	xx	xx	xx	2	31	Pemeliharaan Rutin / Berkala Software, Hardware dan Jaringan *)		Kab. Bandung		136.812.500,00	APBD Kab.	PD		143.653.125,00	DINSOS

Kode						Bidang Urusan Pemerintahan dan Program dan Kegiatan	Indikator Kinerja Program (Outcome) dan Kegiatan (Output)	Lokasi	Rencana Tahun 2021 (Tahun Rencana)		Sumber Dana	Catatan Penting	Prakiraan Maju Rencana Tahun 2022		Perangkat Daerah Penanggungjawab
									Target Capaian Kinerja	Kebutuhan Dana/Pagu Indikatif			Target Capaian Kinerja	Kebutuhan Dana/Pagu Indikatif	
x	**xx**	**xx**	**xx**	**3**		**Program peningkatan kapasitas sumber daya aparatur**				**109.450.000,00**				**114.922.500,00**	DINSOS
x	xx	xx	xx	3	2	Pengadaan pakaian dinas beserta perlengkapannya		Kab. Bandung		**-**	APBD Kab.	PD		-	DINSOS
x	xx	xx	xx	3	4	Pengadaan pakaian KORPRI		Kab. Bandung		**-**	APBD Kab.	PD		-	DINSOS
x	xx	xx	xx	3	5	Pengadaan pakaian khusus hari-hari tertentu		Kab. Bandung		109.450.000,00	APBD Kab.	PD		114.922.500,00	DINSOS
x	**xx**	**xx**	**xx**	**5**		**Program peningkatan kapasitas sumber daya aparatur**	**Persentase peningkatan kapasitas sumber daya aparatur**		**100 %**	**437.800.000,00**			**100 %**	**459.690.000,00**	DINSOS
x	xx	xx	xx	5	3	Bimbingan teknis implementasi peraturan perundang-undangan	tersedianya kebutuhan untuk pendidian dan pelatihan formal pegawai	Kab. Bandung	100 %	437.800.000,00	APBD Kab.	PD	100 %	459.690.000,00	DINSOS
x	**xx**	**xx**	**xx**	**6**		**Program peningkatan pengembangan sistem pelaporan capaian kinerja dan keuangan**	**Persentase ketersediaan pelaporan capaian kinerja dan keuangan**		**100 %**	**164.175.000,00**			**100 %**	**172.383.750,00**	DINSOS
x	xx	xx	xx	6	1	Penyusunan laporan capaian kinerja dan ikhtisar realisasi kinerja SKPD	Jumlah Laporan capaian kinerja dan ikhtisar realisasi kinerja SKPD	Kab. Bandung	2 dokumen	164.175.000,00	APBD Kab.	PD	2 dokumen	172.383.750,00	DINSOS
x	xx	xx	xx	6	2	Penyusunan laporan keuangan semesteran	Jumlah laporan keuangan smester	Kab. Bandung	2 dokumen	-	APBD Kab.	PD	2 dokumen	-	DINSOS
x	xx	xx	xx	6	3	Penyusunan pelaporan prognosis realisasi anggaran	Jumlah dokumen laporan prognosis realisasi anggaran	Kab. Bandung	1 dokumen	-	APBD Kab.	PD	1 dokumen	-	DINSOS
x	xx	xx	xx	6	4	Penyusunan pelaporan keuangan akhir tahun	jumlah dokumen pelaporan keuangan akhir tahun	Kab. Bandung	1 dokumen	-	APBD Kab.	PD	1 dokumen	-	DINSOS
x	xx	xx	xx	6	5	Penyusunan Rencana dan Penganggaran Kegiatan	Jumlah dokumen rencana dan penganggaran kegiatan (dokumen)	Kab. Bandung	8 dokumen	-	APBD Kab.	PD	8 dokumen	-	DINSOS
						Jumlah 1				**4.223.567.707,07**				**4.434.746.092,42**	DINSOS
						Peningkatan Kualitas Sumber Daya Manusia									DINSOS
						Program Penanggulangan Kemiskinan dan Permasalahan Kesejahteraan Sosial Masyarakat									DINSOS
1						**Urusan Wajib**									DINSOS
1	**1**					**Urusan Wajib Pelayanan Dasar**									DINSOS
1	**1**	**6**				**Sosial**									DINSOS
1	**1**	**6**	**13**	**15**		**Program Pemberdayaan Fakir Miskin, Komunitas Adat Terpencil (KAT) dan Penyandang Masalah Kesejahteraan Sosial (PMKS) Lainnya**	**Prosentase KFM Yang Meningkat Produktifitasnya Secara Sosial Ekonomi**		**18 %**	**4.246.228.400,00**			**18 %**	**4.458.539.820,00**	DINSOS
1	1	6	13	15	1	Peningkatan Kemampuan (Capacity Building) petugas dan pedamping sosial pemberdayaan fakir miskin, KAT dan PMKS lainnya	Jumlah Pendamping yang ditingkatkan Kapasitasnya	Kab. Bandung	0 Orang	-	APBD Kab.	PD	0 Orang	-	DINSOS
1	1	6	13	15	4	Pengadaan sarana dan prasarana pendukung usaha bagi keluarga miskin	Jumlah KFM yang menerima bantuan stimulan KUBE (Orang)	Kab. Bandung	0 Orang	3.615.070.000,00	APBD Kab.	PD	0 Orang	3.795.823.500,00	DINSOS
1	1	6	13	15	7	Distribusi Raskin	Jumlah RTSM yang menerima Raskin	Kab. Bandung	0 Orang	400.000.000,00	APBD Kab.	PD	0 Orang	420.000.000,00	DINSOS
1	1	6	13	15	8	Penataan sasaran penerima bantuan Sosial	Jumlah Sasaran Penerima Bantuan Sosial	Kab. Bandung	1.700 Orang	231.158.400,00	APBD Kab.	PD	1.700 Orang	242.716.320,00	DINSOS
1	**1**	**6**	**13**	**16**		**Program Pelayanan dan Rehabilitasi Kesejahteraan Sosial**	**Prosentase PMKS Yang Mampu Menhadapi Situasi Kritis Termasuk Korban Bencana**		**43 Porsen**	**8.196.378.800,00**			**43 Porsen**	**8.606.197.740,00**	DINSOS
1	1	6	13	16	2	Pelayanan dan perlindungan sosial, hukum bagi korban eksploitasi, perdagangan perempuan dan anak	Jumlah Korban KTK-PMB yang memperoleh Bimbingan Psikososial	Kab. Bandung	0 Orang	351.030.000,00	APBD Kab.	PD	0 Orang	368.581.500,00	DINSOS
1	1	6	13	16	3	Pelaksanaan KIE konseling dan kampanye sosial bagi Penyandang Masalah Kesejahteraan Sosial (PMKS)	Jumlah Tuna Sosial yang memperoleh Konseling sosial	Kab. Bandung	0 Orang	200.000.000,00	APBD Kab.	PD	0 Orang	210.000.000,00	DINSOS
1	1	6	13	16	4	Pelatihan keterampilan dan praktek belajar kerja bagi anak terlantar termasuk anak jalanan, anak cacat, dan anak nakal	Jumlah Anak terlantar yang memperoleh Pelatihan Keterampilan	Kab. Bandung	0 Orang		APBD Kab.	PD	0 Orang	-	DINSOS

Kode						Bidang Urusan Pemerintahan dan Program dan Kegiatan	Indikator Kinerja Program (Outcome) dan Kegiatan (Output)	Lokasi	Rencana Tahun 2021 (Tahun Rencana)		Sumber Dana	Catatan Penting	Prakiraan Maju Rencana Tahun 2022		Perangkat Daerah Penanggungjawab
									Target Capaian Kinerja	Kebutuhan Dana/Pagu Indikatif			Target Capaian Kinerja	Kebutuhan Dana/Pagu Indikatif	
1	1	6	13	16	5	Pelayanan psikososial bagi PMKS di trauma centre termasuk bagi korban bencana	Jumlah Eks. Korban Bencana yang memperoleh Bimbingan Psikososial	Kab. Bandung	100 Orang	656.700.000,00	APBD Kab.	PD	100 Orang	689.535.000,00	DINSOS
1	1	6	13	16	7	Peningkatan kualitas pelayanan, sarana, dan prasarana rehabilitasi kesejahteraan sosial bagi PMKS	Jumlah Janda PKPRI yang menerima pemenuhan kebutuhan dasar	Kab. Bandung	11 Orang	40.000.000,00	APBD Kab.	PD	11 Orang	42.000.000,00	DINSOS
1	1	6	13	16	12	Pelayanan dan Jaminan Sosial bagi Lansia	Jumlah Lanjut Usia Terlantar yang mendapat pemenuhan kebutuhan dasar	Kab. Bandung	1.000 Orang	1.844.310.000,00	APBD Kab.	PD	1.000 Orang	1.936.525.500,00	DINSOS
1	1	6	13	16	14	bimbingan sosial keterampilan usaha bagi lanjut usia potensial	Jumlah Lanjut Usia Potensial yang memperoleh Bimbingan Sosial melalui UEP	Kab. Bandung	400 Orang	1.724.138.800,00	APBD Kab.	PD	400 Orang	1.810.345.740,00	DINSOS
1	1	6	13	16	16	Penyediaan Logistik Bencana	Jumlah Jiwa Korban Bencana Per 7 hari yang memperoleh Pemenuhan Kebutuhan Dasar	Kab. Bandung	5.000 Orang	875.600.000,00	APBD Kab.	PD	5.000 Orang	919.380.000,00	DINSOS
1	1	6	13	16	17	Peningkatan Sumber Daya Manusia (SDM) dan sarana prasarana Perlindungan Sosial	Jumlah Pendamping yang mengikuti Bimbingan Sosial (Seksi Jaminan Sosial Keluarga)	Kab. Bandung	330 Orang	1.629.000.000,00	APBD Kab.	PD	330 Orang	1.710.450.000,00	DINSOS
1	1	6	13	16	18	Pelayanan psykosial bagi korban bencana sosial	Jumlah Korban Bencana Sosial Yang Mendapat Layanan Psykososial (Seksi Perlindungan Sosial)	Kab. Bandung	100 Orang	394.020.000,00	APBD Kab.	PD	100 Orang	413.721.000,00	DINSOS
1	1	6	13	16	19	Pelayanan dan Rujukan Penyandang Masalah Kesejahteraan Sosial	Jumlah PMKS yang mendapatkan Pelayanan dan Rujukan	Kab. Bandung	0 Orang	481.580.000,00	APBD Kab.	PD		505.659.000,00	DINSOS
1	**1**	**6**	**13**	**17**		**Program pembinaan anak terlantar**	**Prosentase Anak Yang Meningkat Kemampuannya dalam Memenuhi Kebutuhan Inklusifitasnya**		**35 Porsen**	**2.229.712.419,57**			**35 Porsen**	**2.341.198.040,54**	DINSOS
1	1	6	13	17	4	Pengembangan bakat dan ketrampilan anak terlantar	Jumlah Anak terlantar yang memperoleh Bimbingan penelusuran bakat dan minat	Kab. Bandung	200 Orang	677.552.419,57	APBD Kab.	PD	200 Orang	711.430.040,54	DINSOS
1	1	6	13	17	5	Peningkatan keterampilan tenaga pembinaan anak terlantar	Jumlah SDM Bidang Rehabilitasi Sosial Yang meningkat kapasitasnya dlm penyelenggaraan Kesos bagi Anak	Kab. Bandung	0 Orang	-	APBD Kab.	PD	0 Orang	-	DINSOS
1	1	6	13	17	7	Pelayanan Sosial bagi Anak Terlantar melalui Penguatan Usaha Ekonomi Keluarga	Jumlah Orang Tua Anak Terlantar yang memperoleh Bimbingan sosial melalui UEP	Kab. Bandung	800 Orang	1.552.160.000,00	APBD Kab.	PD	800 Orang	1.629.768.000,00	DINSOS
1	**1**	**6**	**13**	**18**		**Program pembinaan para penyandang cacat dan trauma**	**Prosentase PMKS Penyandang Disabilitas Yang Berfungsi Secara Fisik**		**66 Porsen**	**1.984.245.857,74**			**66 Porsen**	**2.083.458.150,63**	DINSOS
1	1	6	13	18	3	Pendidikan dan pelatihan bagi penyandang cacat dan eks trauma	Jumlah Penyandang Cacat yang memperoleh pelatihan Keterampilan	Kab. Bandung	50 Orang	392.523.431,24	APBD Kab.	PD	50 Orang	412.149.602,80	DINSOS
1	1	6	13	18	4	Pendayagunaan para penyandang cacat dan eks trauma	Jumlah Penyandang Cacat yang mengikuti Bimbingan Sosial melalui UEP dan mendapatkan bantuan sosial	Kab. Bandung	100 Orang	1.591.722.426,50	APBD Kab.	PD	100 Orang	1.671.308.547,83	DINSOS
1	1	6	13	18	5	Peningkatan keterampilan tenaga pelatiha dan pendidik	Jumlah SDM Yang meningkat kapasitasnya dalam memberikan Pelayanan Rehabilitasi	Kab. Bandung	0 Orang	-	APBD Kab.	PD	0 Orang	-	DINSOS
1	**1**	**6**	**13**	**19**		**Program pembinaan panti asuhan /panti jompo**	**Porsentase Lembaga Kesejahteraan Sosial Yang Menyelenggarakan Kesejahteraan Sosial**		**78 Porsen**	**178.997.750,00**			**78 Porsen**	**187.947.637,50**	DINSOS
1	1	6	13	19	5	Peningkatan keterampilan tenaga pelatihan dan pendidik	Jumlah Pengurus LKS Yang meningkat kemampuannya dalam Penyelenggaraan Kesos.	Kab. Bandung	30 Orang	178.997.750,00	APBD Kab.	PD	30 Orang	187.947.637,50	DINSOS
1	**1**	**6**	**13**	**20**		**Program pembinaan eks penyandang penyakit sosial (eks narapidana, PSK, narkoba dan penyakit sosial lainnya)**	**Porsentase Penyandang Masalah Kesejahteraan Sosial(PMKS) yang mampu Berintegrasi Sosial**		**89 Porsen**	**503.470.000,00**			**89 Porsen**	**528.643.500,00**	DINSOS
1	1	6	13	20	1	Pendidikan dan pelatihan ketrampilan berusaha bagi eks penyandang penyakit sosial	Jumlah Tuna Sosial yang memiliki Keterampilan	Kab. Bandung	50 Orang	-	APBD Kab.	PD	50 Orang	-	DINSOS

Kode						Bidang Urusan Pemerintahan dan Program dan Kegiatan	Indikator Kinerja Program (Outcome) dan Kegiatan (Output)	Lokasi	Rencana Tahun 2021 (Tahun Rencana)		Sumber Dana	Catatan Penting	Prakiraan Maju Rencana Tahun 2022		Perangkat Daerah Penanggungjawab
									Target Capaian Kinerja	Kebutuhan Dana/Pagu Indikatif			Target Capaian Kinerja	Kebutuhan Dana/Pagu Indikatif	
1	1	6	13	20	4	Pemberdayaan eks penyandang penyakit sosial	Jumlah Tuna Sosial yang memperoleh Bimbingan Sosial melalui UEP	Kab. Bandung	100 Orang	503.470.000,00	APBD Kab.	PD	100 Orang	528.643.500,00	DINSOS
1	**1**	**6**	**13**	**21**		**Program Pemberdayaan Kelembagaan Kesejahteraan Sosial**	**Porsentase PSKS yang Menyelenggarakan Kesejahteraan Sosial**		**41 Porsentase**	**6.243.096.182,95**			**41 Porsentase**	**6.555.250.992,09**	DINSOS
1	1	6	13	21	1	Peningkatan peran aktif masyarakat dan dunia usaha	Jumlah Masyarakat dan Dunia Usaha yang meningkat peran aktif dalam penyelenggaraan Kesos.	Kab. Bandung	50 Orang	55.854.500,00	APBD Kab.	PD	50 Orang	58.647.225,00	DINSOS
1	1	6	13	21	3	Peningkatan kualitas SDM kesejahteraan sosial masyarakat	Jumlah Pekerja sosial Masyarakat (PSM) yang mengikuti Bimbingan Teknis	Kab. Bandung	200 Orang	1.664.999.120,00	APBD Kab.	PD	200 Orang	1.748.249.076,00	DINSOS
1	1	6	13	21	6	Sosialisasi Perundangan Kesejahteraan Sosial*)	Jumlah Pemangku Kepentingan yang mengikuti Sosialisasi Perundangan Kesos	Kab. Bandung	840 Orang	-	APBD Kab.	PD	840 Orang	-	DINSOS
1	1	6	13	21	7	Peningkatan Koordinasi Pelaksanaan Bidang Kesejahteraan Sosial *)	Jumlah Fasilitator , Supervisor yang mengikuti Bimtek Sistem Layanan Rujukan Terpadu (SLRT)	Kab. Bandung	280 Orang	1.405.009.863,00	APBD Kab.	PD	280 Orang	1.475.260.356,15	DINSOS
1	1	6	13	21	9	Updating Data PMKS dan PSKS *)	Jumlah Dokumen	Kab. Bandung	1 Dok	800.000.000,00	APBD Kab.	PD	1 Dok	840.000.000,00	DINSOS
1	1	6	13	21	11	Pelestarian Terhadap Nilai-nilai Kepahlawanan	Jumlah Generasi muda yang mengikuti kegiatan penguatan nilai-nilai Kepahlawanan	Kab. Bandung	150 Orang	254.448.300,00	APBD Kab.	PD	150 Orang	267.170.715,00	DINSOS
1	1	6	13	21	12	pendidikan dan pelatihan bagi TKSK	Jumlah TKSM yang mengikuti Bimtek Pendampingan KUBE	Kab. Bandung	150 Orang	-	APBD Kab.	PD	150 Orang	-	DINSOS
1	1	6	13	21	13	Peningkatan Kualitas Kelembagaan Sosial Masyarakat	Jumlah Lembaga Sosial Yang Mengikuti Bimbingan Sosial	Kab. Bandung	430 Lembaga	502.225.400,00	APBD Kab.	PD	430 Lembaga	527.336.670,00	DINSOS
1	1	6	13	21	14	Pengembangan Lingkungan Kesejahteraan Sosial	Jumlah Desa Yang Menyelenggaran Kesejahteraan Sosial	Kab. Bandung	10 Desa	95.530.999,95	APBD Kab.	PD	10 Desa	100.307.549,94	DINSOS
1	1	6	13	21	15	Peningkatan kemampuan (Capacity Building) Petugas dan Pendamping Sosial Pemberdayaan Fakir Miskin, KAT dan PMKS lainnya	Jumlah Pendamping yang ditingkatkan Kapasitasnya	Kab. Bandung	160 Orang	475.600.000,00	APBD Kab.	PD	160 Orang	499.380.000,00	DINSOS
1	1	6	13	21	16	Peningkatan keterampilan tenaga pembinaan anak terlantar	Jumlah SDM Bidang Rehabilitasi Sosial Yang meningkat kapasitasnya dlm penyelenggaraan Kesos bagi Anak	Kab. Bandung	30 Orang	52.536.000,00	APBD Kab.	PD	30 Orang	55.162.800,00	DINSOS
1	1	6	13	21	17	Peningkatan keterampilan tenaga pelatih dan pendidik	Jumlah SDM Yang meningkat kapasitasnya dalam memberikan Pelayanan ehabilitasi	Kab. Bandung	30 Orang	52.536.000,00	APBD Kab.	PD	30 Orang	55.162.800,00	DINSOS
1	1	6	13	21	18	Peningkatan keterampilan tenaga pembinaan anak terlantar	Jumlah SDM Bidang Rehabilitasi Sosial Yang meningkat kapasitasnya dlm penyelenggaraan Kesos bagi Anak	Kab. Bandung	0 Orang	-	APBD Kab.	PD	0 Orang	-	DINSOS
1	1	6	13	21	20	Peningkatan Sumberdaya Manusia (SDM) dan Sarana Prasarana Perlindungan Sosial	Jumlah SDM Tagana Yang Mengikuti Bimbingan Sosial	Kab. Bandung	0 Orang	306.460.000,00	APBD Kab.	PD	0 Orang	321.783.000,00	DINSOS
1	1	6	13	21	21	Pelayanan Psikososial bagi Korban Bencana	Jumlah Korban Bencana Yang Mengikuti Bimbingan Psikososial	Kab. Bandung	0 Orang	-	APBD Kab.	PD	0 Orang	-	DINSOS
1	1	6	13	21	22	Peningkatan kualitas SDM Pendamping Kebencanaan	Jumlah Pendamping Kebencanaan Yang Meningkat Kemampuannya	Kab. Bandung	90 Orang	577.896.000,00	APBD Kab.	PD	90 Orang	606.790.800,00	DINSOS
						Jumlah 2				**23.582.129.410,25**				**24.761.235.880,77**	DINSOS
						Jumlah Total (1+2)				**27.805.697.117,32**				**29.195.981.973,19**	DINSOS

Kode						Bidang Urusan Pemerintahan dan Program dan Kegiatan	Indikator Kinerja Program (Outcome) dan Kegiatan (Output)	Lokasi	Rencana Tahun 2021 (Tahun Rencana)		Sumber Dana	Catatan Penting	Prakiraan Maju Rencana Tahun 2022		Perangkat Daerah Penanggungjawab
									Target Capaian Kinerja	Kebutuhan Dana/Pagu Indikatif			Target Capaian Kinerja	Kebutuhan Dana/Pagu Indikatif	
						Mewujudkan Tata Kelola Pemerintahan Yang Baik dan Bersih									DISDIK
						Program Peningkatan Profesionalisme Birokrasi									DISDIK
I						**PENDAPATAN**				-				-	DISDIK
															DISDIK
II						**BELANJA TIDAK LANGSUNG**				**1.004.076.434.399,46**				**1.004.076.434.399,46**	DISDIK
						Gaji dan Tunjangan				887.859.704.288,35				887.859.704.288,35	DISDIK
						Tambahan Penghasilan PNS				116.216.730.111,11				116.216.730.111,11	DISDIK
						Belanja Hibah				37.831.452.000,00				37.831.452.000,00	DISDIK
III						**BELANJA LANGSUNG**									DISDIK
x	**xx**	**xx**	**xx**			**Urusan Rutin**									DISDIK
x	**xx**	**xx**	**xx**	1		**Program Pelayanan Administrasi Perkantoran**	**-**		**77 %**	**2.509.698.418,47**			**77 %**	**2.635.183.339,39**	DISDIK
x	xx	xx	xx	1	2	Penyediaan jasa komunikasi, sumber daya air dan listrik	penyediaan jasa komunikasi sumber daya listrik dan air	Kab. Bandung	12 bulan	200.000.000,00	APBD Kab.	PD	12 bulan	210.000.000,00	DISDIK
x	xx	xx	xx	1	5	Penyediaan jasa jaminan barang milik daerah	Jumlah dokumen penataasusahaan barang milik daerah	Kab. Bandung	5	200.000.000,00	APBD Kab.	PD	5	210.000.000,00	DISDIK
x	xx	xx	xx	1	7	Penyediaan jasa administrasi keuangan	jumlah penyediaan materai	Kab. Bandung	12 bulan		APBD Kab.	PD	12 bulan	-	DISDIK
x	xx	xx	xx	1	8	Penyediaan jasa kebersihan kantor	Jumlah penyediaan jasa kebersihan kantor dinas pendidikan dan kantor UPTD	Kab. Bandung	12 bulan	246.978.000,00	APBD Kab.	PD	12 bulan	259.326.900,00	DISDIK
x	xx	xx	xx	1	10	Penyediaan alat tulis kantor	Jumlah jenis alat tulis kantor dinas pendidikan dan kantor UPTD	Kab. Bandung	40 jenis atk	50.050.000,47	APBD Kab.	PD	40 jenis atk	52.552.500,49	DISDIK
x	xx	xx	xx	1	11	Penyediaan barang cetakan dan penggandaan	Jumlah cetakan dan penggandaan di kantor disdik dan UPTD	Kab. Bandung	100 bulan	75.000.000,00	APBD Kab.	PD	100 bulan	78.750.000,00	DISDIK
x	xx	xx	xx	1	12	Penyediaan komponen instalasi listrik/penerangan bangunan kantor	jumlah kebutuhan alat - alat listrik	Kab. Bandung	4 jenis alat listrik	20.000.000,00	APBD Kab.	PD	4 jenis alat listrik	21.000.000,00	DISDIK
x	xx	xx	xx	1	13	Penyediaan peralatan dan perlengkapan kantor	jumlah peralatan dan perlengkapan kantor	Kab. Bandung	50 unit	100.000.000,00	APBD Kab.	PD	50 unit	105.000.000,00	DISDIK
x	xx	xx	xx	1	15	Penyediaan bahan bacaan dan peraturan perundang-undangan	jumlah bahan bacaan dan peraturan perundang-undangan	Kab. Bandung	150 surat kabar		APBD Kab.	PD	150 surat kabar	-	DISDIK
x	xx	xx	xx	1	17	Penyediaan makanan dan minuman	jumlah makanan dan minuman untuk jamuan rapat disdik dan UPT	Kab. Bandung	1 tahun	210.070.418,00	APBD Kab.	PD	1 tahun	220.573.938,90	DISDIK
x	xx	xx	xx	1	18	Rapat-rapat kordinasi dan konsultasi ke luar daerah	jumlah rapat koordinasi dankonsultasi ke luar daerah	Kab. Bandung	454 org	188.000.000,00	APBD Kab.	PD	454 org	197.400.000,00	DISDIK
x	xx	xx	xx	1	19	Penyediaan Tenaga Pendukung teknis dan Administrasi Perkantoran	jumlah tenaga pendukung teknis dan administrasi perkantoran	Kab. Bandung	4 org	1.054.600.000,00	APBD Kab.	PD	4 org	1.107.330.000,00	DISDIK
x	xx	xx	xx	1	20	Rapat-rapat kordinasi dan konsultasi ke Dalam Daerah	jumlah koordinasi dan konsultasi secara stimulan	Kab. Bandung	454 uptd dan disdik	165.000.000,00	APBD Kab.	PD	454 uptd dan disdik	173.250.000,00	DISDIK
x	xx	xx	xx	1	22	Penunjang Perayaan Hari-hari Bersejarah *)	jumlah pengayaan hari -hari besar	Kab. Bandung	1 tahun	-	APBD Kab.	PD	1 tahun	-	DISDIK
x	**xx**	**xx**	**xx**	2		**Program peningkatan sarana dan prasarana aparatur**	**-**		**0 -**	**379.218.436,00**			**0 -**	**398.179.357,80**	DISDIK
x	xx	xx	xx	2	3	Pembangunan gedung kantor	-	Kab. Bandung	0 -	-	APBD Kab.	PD	0 -	-	DISDIK
x	xx	xx	xx	2	22	Pemeliharaan rutin/berkala gedung kantor	Jumlah pemeliharaan rutin/ berkala gedung kantor	Kab. Bandung	12 uptd	79.218.436,00	APBD Kab.	PD	12 uptd	83.179.357,80	DISDIK
x	xx	xx	xx	2	24	Pemeliharaan rutin/berkala kendaraan dinas/operasional	jumlah pemeliharaan rutin /berkala kendaraan dinas / oprasional	Kab. Bandung	12 unit	150.000.000,00	APBD Kab.	PD	12 unit	157.500.000,00	DISDIK
x	xx	xx	xx	2	42	Rehabilitasi sedang/berat rumah gedung kantor	Jumlah rehabilitasi sedang berat rumah gedung kantor	Kab. Bandung	1 bangunan	-	APBD Kab.	PD	1 bangunan	-	DISDIK
x	xx	xx	xx	2	47	Pemeliharaan Halaman Kantor	jumlah pemeliharaan halaman kantor	Kab. Bandung	12 gedung	150.000.000,00	APBD Kab.	PD	12 gedung	157.500.000,00	DISDIK
x	**xx**	**xx**	**xx**	5		**Program peningkatan kapasitas sumber daya aparatur**	**-**		**0 -**	**626.317.287,00**			**0 -**	**657.633.151,35**	DISDIK
x	xx	xx	xx	5	3	Bimbingan teknis implementasi peraturan perundang-undangan	jumlah peserta bimtek penetapan peraturan per undang-undanga yang baru	Kab. Bandung	100 orang	150.000.000,00	APBD Kab.	PD	100 orang	157.500.000,00	DISDIK
x	xx	xx	xx	5	4	Penilaian Angka Kredit	Jumlah penilaian inpasing angka kredit guru	Kab. Bandung	231 orang	150.000.000,00	APBD Kab.	PD	231 orang	157.500.000,00	DISDIK
x	xx	xx	xx	5	9	Peningkatan Kapasitas Aparatur Pemerintah	jumlah peserta bimtek akrual berdasarkan SOP	Kab. Bandung	243 peserta	100.208.180,00	APBD Kab.	PD	243 peserta	105.218.589,00	DISDIK
x	xx	xx	xx	5	11	Sosialisasi Manajemen Aset dan Laporan Keuangan	jumlah peserta sosialisasi manajemen asset	Kab. Bandung	115 -	226.109.107,00	APBD Kab.	PD	115 -	237.414.562,35	DISDIK

Kode						Bidang Urusan Pemerintahan dan Program dan Kegiatan	Indikator Kinerja Program (Outcome) dan Kegiatan (Output)	Lokasi	Rencana Tahun 2021 (Tahun Rencana)		Sumber Dana	Catatan Penting	Prakiraan Maju Rencana Tahun 2022		Perangkat Daerah Penanggungjawab
									Target Capaian Kinerja	Kebutuhan Dana/Pagu Indikatif			Target Capaian Kinerja	Kebutuhan Dana/Pagu Indikatif	
x	**xx**	**xx**	**xx**	6		**Program peningkatan pengembangan sistem pelaporan capaian kinerja dan keuangan**	**Jumlah Laporan Keuangan di Dinas Pendidika Kabupaten Bandung**		**36 -**	**80.000.000,00**			**36 -**	**84.000.000,00**	DISDIK
x	xx	xx	xx	6	2	Penyusunan laporan keuangan semesteran	Jumlah Laporan Keuangan di dinas pendidikan kabupaten Bandung	Kab. Bandung	36 dokumen	80.000.000,00	APBD Kab.	PD	36 dokumen	84.000.000,00	DISDIK
						Jumlah 1				**3.595.234.141,47**				**3.774.995.848,54**	DISDIK
						Peningkatan Kualitas Sumber Daya Manusia									DISDIK
						Program peningkatan aksesibilitas pendidikan formal dan non formal masyarakat									DISDIK
1						**Urusan Wajib**									DISDIK
1	1					**Urusan Wajib Pelayanan Dasar**									DISDIK
1	1	1				**Pendidikan**									DISDIK
1	1	1	1	15		**Program Pendidikan Anak Usia Dini**	**Persentase peserta didik PAUD**		**61 %**	**9.461.637.488,00**			**61 %**	**9.934.719.362,40**	DISDIK
1	1	1	1	15	1	Pembangunan gedung sekolah	JUMLAH gedung sekolah yang dibangun	Kab. Bandung	1 -	-	APBD Kab.	PD	1 -	-	DISDIK
1	1	1	1	15	3	Penambahan ruang kelas sekolah	jumlah ruang kelas PAUD yang dibangun	Kab. Bandung	7 -	1.006.814.080,00	APBD Kab.	PD	7 -	1.057.154.784,00	DISDIK
1	1	1	1	15	4	Penambahan ruang guru sekolah	JUMLAH penambahan ruang guru	Kab. Bandung	2		APBD Kab.	PD	2	-	DISDIK
1	1	1	1	15	7	Pembangunan saranan dan prasarana bermain	JUMLAH SARANA DAN PRA SARANA BERMAIN YANG DIBANGUN	Kab. Bandung	2 paket		APBD Kab.	PD	2 paket	-	DISDIK
1	1	1	1	15	9	Pembangunan taman, lapangan upacara dan fasilitas parkir	jumlah pembangunan taman, lapangan upacara dan fasilitas parkir SMP	Kab. Bandung	13 Paket	-	APBD Kab.	PD	13 Paket	-	DISDIK
1	1	1	1	15	14	Pembangunan sarana air bersih dan sanitary	jumlah pembangunan sarana air bersih dan sanitary	Kab. Bandung	15 lokal		APBD Kab.	PD	15 lokal	-	DISDIK
1	1	1	1	15	15	Pengadan buku-buku dan alat tulis siswa	jumlah pengadaan buku buku dan alat tulis siswa	Kab. Bandung	1.250 -	161.629.930,00	APBD Kab.	PD	1.250 -	169.711.426,50	DISDIK
1	1	1	1	15	18	Pengadaaan alat praktik dan peraga siswa	jumlah pengadaan alat praktik dan peraga siswa	Kab. Bandung	110 paket	1.061.452.850,00	APBD Kab.	PD	110 paket	1.114.525.492,50	DISDIK
1	1	1	1	15	19	Pengadaan mebeluer sekolah	jumlah pengadaan mebeulair sekolah	Kab. Bandung	100 -	3.614.528.960,00	APBD Kab.	PD	100 -	3.795.255.408,00	DISDIK
1	1	1	1	15	42	Rehabilitasi sedang/berat bangunan sekolah	jumlah rehab sedang/berat bangunan sekolah	Kab. Bandung	2 LOKAL		APBD Kab.	PD	2 LOKAL	-	DISDIK
1	1	1	1	15	45	Rehabilitasi sedang/berat ruang kelas sekolah	jumlah rehab ruang kelas PAUD	Kab. Bandung	2 lokal	73.133.712,00	APBD Kab.	PD	2 lokal	76.790.397,60	DISDIK
1	1	1	1	15	46	Rehabilitasi sedang/berat ruang guru sekolah	jumlah rehab sedang/berat ruang guru PAUD	Kab. Bandung	2 lokal		APBD Kab.	PD	2 lokal	-	DISDIK
1	1	1	1	15	49	Rehabilitasi sedang/berat sarana bermain	jumlah rehab sedang/berat sarana bermain	Kab. Bandung	2 lokal		APBD Kab.	PD	2 lokal	-	DISDIK
1	1	1	1	15	56	Rehabilitasi sedang/berat sarana air bersih dan sanitary	jumlah rehab sedang/berat sarana air bersih dan sanitasi	Kab. Bandung	3		APBD Kab.	PD	3	-	DISDIK
1	1	1	1	15	57	Pelatihan kompetensi tenaga pendidik	Jumlah guru PAUD yang mendapat pelatihan	Kab. Bandung	225 ORANG	239.735.519,00	APBD Kab.	PD	225 ORANG	251.722.294,95	DISDIK
1	1	1	1	15	59	Penyelenggaraan pendidikan anak usia dini	jumlah lembaga PAUD yang dibina	Kab. Bandung	1.440 orang	-	APBD Kab.	PD	1.440 orang	-	DISDIK
1	1	1	1	15	60	Pengembangan data dan informasi pendidikan anak usia dini	-	Kab. Bandung	0 -	284.466.437,00	APBD Kab.	PD	0 -	298.689.758,85	DISDIK
1	1	1	1	15	61	Penyusunan kebijakan pendidikan anak usia dini	jumlah penyusunan kebijakan pendidikan anak usia dini	Kab. Bandung	128 jenis	250.000.000,00	APBD Kab.	PD	128 jenis	262.500.000,00	DISDIK
1	1	1	1	15	62	Pengembangan kurikulum, bahan ajar dan model pembelajaran pendidikan ank usia dini	Jumlah Guru PAUD yang mengikuti Bintek Kurikulum	Kab. Bandung	120 orang	392.376.000,00	APBD Kab.	PD	120 orang	411.994.800,00	DISDIK
1	1	1	1	15	63	Penyelenggaraan koordinasi dan kerjasama pendidikan anak usia dini	jumlah penyelenggaraan kordinasi dan kerjasama pendidikan anak usia dini	Kab. Bandung	31 anak	-	APBD Kab.	PD	31 anak	-	DISDIK
1	1	1	1	15	70	Apresiasi Bunda PAUD dan Gugus PAUD	jumlah lomba apresiasi bunda PAUD	Kab. Bandung	9 mata lomba	-	APBD Kab.	PD	9 mata lomba	-	DISDIK
1	1	1	1	15	72	Manajemen Gugus Inti, Imbas dan PKG PAUD	Jumlah PKG dan PKSS yang dinilai kinerjanya	Kab. Bandung	450 orang	-	APBD Kab.	PD	450 orang	-	DISDIK
1	1	1	1	15	73	Pengadaan Alat Peraga Edukatif Luar dan Dalam Kabupaten Bandung (Bantuan Gubernur)	-	Kab. Bandung	0 -		APBD Kab.	PD	0 -	-	DISDIK
1	1	1	1	15	74	Pengadaan Alat Olahraga bagi PAUD	jumlah pengadaan alat olahraga	Kab. Bandung	130 lembaga	1.377.500.000,00	APBD Kab.	PD	130 lembaga	1.446.375.000,00	DISDIK

Kode						Bidang Urusan Pemerintahan dan Program dan Kegiatan	Indikator Kinerja Program (Outcome) dan Kegiatan (Output)	Lokasi	Rencana Tahun 2021 (Tahun Rencana)		Sumber Dana	Catatan Penting	Prakiraan Maju Rencana Tahun 2022		Perangkat Daerah Penanggungjawab
									Target Capaian Kinerja	Kebutuhan Dana/Pagu Indikatif			Target Capaian Kinerja	Kebutuhan Dana/Pagu Indikatif	
1	1	1	1	15	75	Bantuan Operasional Penyelenggaraan PAUD (DAK Non Fisik)	bantuan operasional penyelenggaraan paud (DAK non fisik)	Kab. Bandung	0 lembaga negeri	450.000.000,00	APBD Kab.	PD	0 lembaga negeri	472.500.000,00	DISDIK
1	1	1	1	15	76	Evaluasi Standarisasi PAUD	jumlah lembaga PAUD yang dievaluasi	Kab. Bandung	350 orang	300.000.000,00	APBD Kab.	PD	350 orang	315.000.000,00	DISDIK
1	1	1	1	15	77	Pengadaan Alat Peraga Edukasi untuk PAUD (Bantuan Gubernur)	pengadaan alat peraga edukasi untuk PAUD (bantuan gubernur)	Kab. Bandung	0 -		APBD Kab.	PD	0 -	-	DISDIK
1	1	1	1	15	78	Pengadaan Tanah PAUD	jumlah pengadaan tanah PAUD	Kab. Bandung	1 lokal		APBD Kab.	PD	1 lokal	-	DISDIK
1	1	1	1	15	80	Pemagaran PAUD	jumlah pemagaran PAUD	Kab. Bandung	2 paket		APBD Kab.	PD	2 paket	-	DISDIK
1	1	1	1	15	81	bintek kurtilas PAUD	jumlah tutor yang mengikuti bintek kurtilas	Kab. Bandung	230 -		APBD Kab.	PD	230 -	-	DISDIK
1	1	1	1	15	82	Pengadaan Buku perpustakaan PAUD	-	Kab. Bandung	0 -		APBD Kab.	PD	0 -	-	DISDIK
1	1	1	1	15	83	rintisan kampung PAUD	jumlah kampung yang dibina	Kab. Bandung	2 -		APBD Kab.	PD	2 -	-	DISDIK
1	1	1	1	15	84	penyelenggaraan pendidikan inklusif jenjang PAUD	jumlah lembaga yang mengikuti pembinaan	Kab. Bandung	130 lembaga	250.000.000,00	APBD Kab.	PD	130 lembaga	262.500.000,00	DISDIK
1	1	1	1	16		**Program Wajib Belajar Pendidikan Dasar Sembilan Tahun**	**APM SD**		**95 %**	**55.248.379.969,53**			**95 %**	**58.010.798.968,01**	DISDIK
1	1	1	1	16	1	Pembangunan gedung sekolah	jumlah gedung sekolah yang dibangun	Kab. Bandung	1 sekolah	-	APBD Kab.	PD	1 sekolah	-	DISDIK
1	1	1	1	16	2	Pembangunan rumah dinas kepala sekolah, guru, penjaga sekolah	jumlah rumah dinas kepala sekolah, guru, penjaga sekolah yang dibangun	Kab. Bandung	9 lokal	-	APBD Kab.	PD	9 lokal	-	DISDIK
1	1	1	1	16	3	Penambahan ruang kelas sekolah	jumlah ruang kelas yang dibangun	Kab. Bandung	68 lokal	5.210.713.982,00	APBD Kab.	PD	68 lokal	5.471.249.681,10	DISDIK
1	1	1	1	16	4	Penambahan ruang guru sekolah	jumlah ruang guru SD yang dibangun	Kab. Bandung	5 Sekolah	652.000.000,00	APBD Kab.	PD	5 Sekolah	684.600.000,00	DISDIK
1	1	1	1	16	7	Pembangunan sarana dan prasarana bermain	Jumlah sarana dan prasarana bermain	Kab. Bandung	0 TK	-	APBD Kab.	PD	0 TK	-	DISDIK
1	1	1	1	16	9	Pembangunan taman, lapangan upacara dan fasilitas parkir	jumlah pembangunan taman,lapangan upacara dan fasilitas parkir	Kab. Bandung	45 sd	3.017.890.611,00	APBD Kab.	PD	45 sd	3.168.785.141,55	DISDIK
1	1	1	1	16	12	Pembangunan perpusatakaan sekolah	jumlah perpustakaan Smp yang dibangun	Kab. Bandung	11 sd	-	APBD Kab.	PD	11 sd	-	DISDIK
1	1	1	1	16	14	Pembangunan sarana air bersih dan sanitary	JUMLAH sarana air bersih dan sanitasi SMP yang dibangun	Kab. Bandung	12 sekolah dasar	2.922.405.152,02	APBD Kab.	PD	12 sekolah dasar	3.068.525.409,62	DISDIK
1	1	1	1	16	15	Pengadan buku-buku dan alat tulis siswa	jumlah pengadaan raport untuk SD	Kab. Bandung	1.414 sd	-	APBD Kab.	PD	1.414 sd	-	DISDIK
1	1	1	1	16	19	Pengadaan mebeulair sekolah	jumlah meubelair sekolah yang diadakan	Kab. Bandung	214 lokal	2.180.057.920,00	APBD Kab.	PD	214 lokal	2.289.060.816,00	DISDIK
1	1	1	1	16	41	Rehabilitasi sedang/berat bangunan sekolah	JUMLAH REHAB SEDANG/BERAT BANGUNAN SEKOLAH	Kab. Bandung	5 lokal	-	APBD Kab.	PD	5 lokal	-	DISDIK
1	1	1	1	16	42	Rehabilitasi sedang/berat rumah dinas kepala sekolah, guru, penjaga sekolah	jumlah rehab sedang/berat rumah dinas kepala sekolah, guru dan penjaga sekolah smp	Kab. Bandung	5 SMP	-	APBD Kab.	PD	5 SMP	-	DISDIK
1	1	1	1	16	44	Rehabilitasi sedang/berat ruang kelas sekolah	Jumlah Rehabilitasi Sedang Berat/ Ruang Kelas Sekolah SMP	Kab. Bandung	15 lokal	4.097.324.009,00	APBD Kab.	PD	15 lokal	4.302.190.209,45	DISDIK
1	1	1	1	16	45	Rehabilitasi sedang/berat ruang guru sekolah	jumlah rehab sedang/berat ruang guru sekolah SD	Kab. Bandung	15 lokal	-	APBD Kab.	PD	15 lokal	-	DISDIK
1	1	1	1	16	46	Rehabilitasi sedang/berat laboratorium dan praktikum sekolah	jumlah rehab sedang/berat laboratorium dan praktikum sekolah	Kab. Bandung	15 sekolah	-	APBD Kab.	PD	15 sekolah	-	DISDIK
1	1	1	1	16	51	Rehabilitasi sedang/berat taman, lapangan upacara dan fasilitas parkir	jumlah rehab sedang/berat taman, lapangan upacara dan fasilitas parkir	Kab. Bandung	45 paket	-	APBD Kab.	PD	45 paket	-	DISDIK
1	1	1	1	16	54	Rehabilitasi sedang/berat perpustakaan sekolah SD	jumlah rehab perpustakaan SD	Kab. Bandung	20 lokal	354.000.000,00	APBD Kab.	PD	20 lokal	371.700.000,00	DISDIK
1	1	1	1	16	56	Rehabilitasi sedang/berat sarana air bersih dan sanitary	jumlah rehab sedang/berat sarana air bersih dan sanitasi SD	Kab. Bandung	7 lokal	1.040.000.000,00	APBD Kab.	PD	7 lokal	1.092.000.000,00	DISDIK
1	1	1	1	16	58	Pelatihan kompetensi siswa berprestasi	jumlah siswa yang mengikuti pelatihan	Kab. Bandung	1.175 siswa	-	APBD Kab.	PD	1.175 siswa	-	DISDIK
1	1	1	1	16	62	Penambahan ruang kelas baru SMP/MTS/SMPLB	JUMLAH RUANG KELAS BARU SMP YANG DIBANGUN	Kab. Bandung	15 LOKAL	-	APBD Kab.	PD	15 LOKAL	-	DISDIK

Kode						Bidang Urusan Pemerintahan dan Program dan Kegiatan	Indikator Kinerja Program (Outcome) dan Kegiatan (Output)	Lokasi	Rencana Tahun 2021 (Tahun Rencana)		Sumber Dana	Catatan Penting	Prakiraan Maju Rencana Tahun 2022		Perangkat Daerah Penanggungjawab
									Target Capaian Kinerja	Kebutuhan Dana/Pagu Indikatif			Target Capaian Kinerja	Kebutuhan Dana/Pagu Indikatif	
1	1	1	1	16	63	Penyediaan bantuan operasional sekolah (BOS) jenjang SD/MI/SDLB dan SMP/MTS serta pesantren Salafiyah dan satuan pendidikan Non-Islam setara SD dan SMP	jumlah siswa penerima BOS	Kab. Bandung	0 siswa sd	-	APBD Kab.	PD	0 siswa sd	-	DISDIK
1	1	1	1	16	69	Pembinaan kelembagaan sekolah dan manajemen sekolah dengan penerapan manajemen berbasis sekolah (MBS) di satuan pendidikan dasar	Jumlah Kepala Sekolah yang mengikuti Bimtek MBS	Kab. Bandung	400 ORANG	-	APBD Kab.	PD	400 ORANG	-	DISDIK
1	1	1	1	16	70	Pembinaan minat, bakat dan kreativitas siswa	jumlah pembinaan minat, bakat dan kreativitas siswa	Kab. Bandung	0 siswa	-	APBD Kab.	PD	0 siswa	-	DISDIK
1	1	1	1	16	76	Penyelenggaraan akreditasi sekolah dasar	-	Kab. Bandung	0 -	-	APBD Kab.	PD	0 -	-	DISDIK
1	1	1	1	16	81	Pembinaan Sekolah Model SD	jumah pembinaan sekolah model SD	Kab. Bandung	0 sekolah	-	APBD Kab.	PD	0 sekolah	-	DISDIK
1	1	1	1	16	82	Ujian SD/Madrasah, Pembinaan Gugus dan Perpustakaan, Bantuan Siswa Miskin, Bintek Pelajaran Muatan Lokal Bahasa Sunda	jumlah peserta ujian	Kab. Bandung	1.414 siswa	1.070.600.000,00	APBD Kab.	PD	1.414 siswa	1.124.130.000,00	DISDIK
1	1	1	1	16	83	Rehabilitasi Ruang Kelas dan Pengadaan Alat Pendidikan SMP	jumlah rehabilitasi ruang kelas dan pengadaan alat pendidikan smp	Kab. Bandung	0 sekolah	-	APBD Kab.	PD	0 sekolah	-	DISDIK
1	1	1	1	16	86	Pengadaan sarana air bersih dan sanitasi	jumlah pengadaan sarana air bersih dan sanitasi	Kab. Bandung	0 sekolah	1.141.184.860,00	APBD Kab.	PD	0 sekolah	1.198.244.103,00	DISDIK
1	1	1	1	16	87	Pengadaan mebeluer sekolah (SMP)	jumlah pengadaan mebeluer sekolah smp	Kab. Bandung	60 sekolah	630.900.000,00	APBD Kab.	PD	60 sekolah	662.445.000,00	DISDIK
1	1	1	1	16	88	Pengadaan Tanah SD	-	Kab. Bandung	1 -		APBD Kab.	PD	1 -	-	DISDIK
1	1	1	1	16	89	Pembangunan perpusatakaan sekolah SD	Jumlah Pembangunan Perpustakaan SD	Kab. Bandung	11 Lokal	-	APBD Kab.	PD	11 Lokal	-	DISDIK
1	1	1	1	16	90	Pembinaan kelembagaan dan manajemen sekolah dengan penerapan manajemen berbasis sekolah (MBS) SMP	jumlah pembinaan kelembagaan dan managemen sekolah dengan penerapan managemen berbasis sekolah (MBS) SMP	Kab. Bandung	0 orang	-	APBD Kab.	PD	0 orang	-	DISDIK
1	1	1	1	16	91	Rehabilitasi sedang/berat taman, lapangan upacara dan fasilitas parkir SMP	jumlah rehabilitasi sedang/berat taman, lapangan upacara dan fasilitas parkir smp	Kab. Bandung	26 sekolah	-	APBD Kab.	PD	26 sekolah	-	DISDIK
1	1	1	1	16	92	Festival Lomba Seni dan Olimpiade Olahraga Siswa Nasional	jumlah festival lomba seni dan olimpiade olahraga siswa nasional	Kab. Bandung	0 cabang olahraga seni	-	APBD Kab.	PD	0 cabang olahraga seni	-	DISDIK
1	1	1	1	16	93	Peyelenggaraan Pendidikan Ekstrakurikuler	jumlah penyelenggaraan pendidikan ekstrakulikuler	Kab. Bandung	0 peserta	-	APBD Kab.	PD	0 peserta	-	DISDIK
1	1	1	1	16	94	Pengadan buku-buku dan alat tulis siswa	jumlah pengadaan buku-buku dan alat tulis siswa	Kab. Bandung	1.414 exp	1.015.000.000,00	APBD Kab.	PD	1.414 exp	1.065.750.000,00	DISDIK
1	1	1	1	16	97	Pembangunan Ruang Kelas Baru (RKB) SMP	Jumlah ruang kelas baru SMP	Kab. Bandung	0 lokal	4.445.100.400,00	APBD Kab.	PD	0 lokal	4.667.355.420,00	DISDIK
1	1	1	1	16	104	Rehabilitasi Ruang Kelas SD	Jumlah rehabilitasi sedang/berat ruang kelas sekolah dasar	Kab. Bandung	40 lokal	3.804.470.832,04	APBD Kab.	PD	40 lokal	3.994.694.373,64	DISDIK
1	1	1	1	16	105	Pengadaan Alat Praktek dan Peraga Siswa (SMP)	jumlah pengadaan alat peraktek dan peraga siswa (SMP)	Kab. Bandung	0 SEKOLAH	-	APBD Kab.	PD	0 SEKOLAH	-	DISDIK
1	1	1	1	16	107	Pengadaan Ruang Perpustakaan	-	Kab. Bandung	0 -	-	APBD Kab.	PD	0 -	-	DISDIK
1	1	1	1	16	119	Pembangunan Ruang Laboratorium SMP	-	Kab. Bandung	0 -	-	APBD Kab.	PD	0 -	-	DISDIK
1	1	1	1	16	121	Bintek Kurikulum 2013 SMP	-	Kab. Bandung	0 -	-	APBD Kab.	PD	0 -	-	DISDIK
1	1	1	1	16	125	Pengadaan Tanah SMP	Jumlah Pengadaan Tanah SMP	Kab. Bandung	1 sekolah	-	APBD Kab.	PD	1 sekolah	-	DISDIK
1	1	1	1	16	136	DAK BIDANG SD	Jumlah sekolah	Kab. Bandung	0 sd rehab ruang kelas	-	APBD Kab.	PD	0 sd rehab ruang kelas	-	DISDIK
1	1	1	1	16	137	DAK BIDANG SMP	Jumlah Sekolah SMP	Kab. Bandung	0 sekolah	-	APBD Kab.	PD	0 sekolah	-	DISDIK
1	1	1	1	16	140	Pentas Pendidikan Agama Islam (PAI) (SMP)	Jumlah Siswa Yang Mengikuti Pentas PAI	Kab. Bandung	0 Siswa	-	APBD Kab.	PD	0 Siswa	-	DISDIK
1	1	1	1	16	141	Bintekk Pengelola Lab IPA (SMP)	jumlah guru yang mengikuti bintek	Kab. Bandung	0 orang	-	APBD Kab.	PD	0 orang	-	DISDIK
1	1	1	1	16	142	Lomba Pertolongan Pertama dan Lomba Ketangkasan PMR (SMP)	jumlah siswa yang mengikuti lomba	Kab. Bandung	0 0	-	APBD Kab.	PD	0 0	-	DISDIK
1	1	1	1	16	143	Bimbingan Teknis PKS Kurikulum (SMP)	jumlah guru yang mengikuti bintek PKS	Kab. Bandung	0 orang	-	APBD Kab.	PD	0 orang	-	DISDIK
1	1	1	1	16	144	LPIR (Lomba Penelitian Ilmiah Remaja) (SMP)	jumlah siswa yang mengikuti LPIR	Kab. Bandung	0 Siswa	-	APBD Kab.	PD	0 Siswa	-	DISDIK
1	1	1	1	16	145	monitoring ujian nasional dan ujian SMP	jumlah siswa yang mengikuti ujian	Kab. Bandung	0 siswa	-	APBD Kab.	PD	0 siswa	-	DISDIK
1	1	1	1	16	146	Lomba Duta Sanitasi (SMP)	jumlah lomba duta sanitasi (SMP)	Kab. Bandung	0 siswa	-	APBD Kab.	PD	0 siswa	-	DISDIK

Kode						Bidang Urusan Pemerintahan dan Program dan Kegiatan	Indikator Kinerja Program (Outcome) dan Kegiatan (Output)	Lokasi	Rencana Tahun 2021 (Tahun Rencana)		Sumber Dana	Catatan Penting	Prakiraan Maju Rencana Tahun 2022		Perangkat Daerah Penanggungjawab
									Target Capaian Kinerja	Kebutuhan Dana/Pagu Indikatif			Target Capaian Kinerja	Kebutuhan Dana/Pagu Indikatif	
1	1	1	1	16	147	Pengadaan Buku Pelajaran Bahasa Sunda untuk SD	Jumlah Buku Bahasa Sunda	Kab. Bandung	0 buah	-	APBD Kab.	PD	0 buah	-	DISDIK
1	1	1	1	16	148	Pengadaan Buku Penunjang Pembelajaran/Perpustakaan untuk SD	-Jumlah pengadaan buku penunjang pelajaran perpustakaan dan muatan lokal jenjang SD	Kab. Bandung	1.414 buku	-	APBD Kab.	PD	1.414 buku	-	DISDIK
1	1	1	1	16	149	Penyelenggaraan Pembinaan/Lomba Gugus, Perpustakaan dan Budaya Mutu Jenjang Sekolah Dasar	Jumlah Sekolah yang mengikuti	Kab. Bandung	0 sekolah	-	APBD Kab.	PD	0 sekolah	-	DISDIK
1	1	1	1	16	150	Pengadaan Buku Pelajaran Bahasa Sunda untuk SMP	Jumlah BUku Bahasa Sunda Yang diberikan	Kab. Bandung	0 sekolah	-	APBD Kab.	PD	0 sekolah	-	DISDIK
1	1	1	1	16	151	Pengadaan Buku Penunjang Pembelajaran/Perpustakaan untuk SMP	-Jumlah pengadaan buku penunjang pelajaran perpustakaan dan muatan lokal jenjang SMP	Kab. Bandung	55 Paket	-	APBD Kab.	PD	55 Paket	-	DISDIK
1	1	1	1	16	152	Olimpiade Sains Guru (OSG) (SMP)	jumlah olimpiade sains guru (OSG) (SMP)	Kab. Bandung	0 GURU	-	APBD Kab.	PD	0 GURU	-	DISDIK
1	1	1	1	16	157	Pengadaan Alat Olahraga SMP	JUMLAH PENGADAAN ALAT OLAHRAGA	Kab. Bandung	55 sekolah	-	APBD Kab.	PD	55 sekolah	-	DISDIK
1	1	1	1	16	158	Pengadaan Alat Olahraga SD	jumlah pengadaan alat olahraga SD	Kab. Bandung	0 SD	-	APBD Kab.	PD	0 SD	-	DISDIK
1	1	1	1	16	159	Pengadaan Alat Peraga IPA Berbasis Komputer untuk SMP (Bantuan Gubernur)	jumlah pengadaan alat peraga IPA berbasis komputer untuk SMP (Bantuan Gubernur)	Kab. Bandung	0 sekolah	-	APBD Kab.	PD	0 sekolah	-	DISDIK
1	1	1	1	16	160	Pengadaan Praktik Percobaan IPA untuk Bidang Fisika SMP (Bantuan Gubernur)	jumlah alat praktik percobaan IPA	Kab. Bandung	0 -	-	APBD Kab.	PD	0 -	-	DISDIK
1	1	1	1	16	161	Pengadaan Peraga IPS Praktikal Tematik untuk SMP (Bantuan Gubernur)	jumlah pengadaan peraga IPS praktikal tematik untuk SMP (Bantuan Gubernur)	Kab. Bandung	0 sekolah	-	APBD Kab.	PD	0 sekolah	-	DISDIK
1	1	1	1	16	162	Pengadaan Alat Peraga Praktik Aktif Bermatematika untuk Guru dan Siswa SD (Bantuan Gubernur)	jumlah alat peraga praktik aktif bermatematika untuk guru dan siswa SD (Bantuan Gubernur)	Kab. Bandung	0 sekolah	-	APBD Kab.	PD	0 sekolah	-	DISDIK
1	1	1	1	16	163	Pengadaan Alat Peraga Eksplorasi Pembelajaran IPS untuk SD (Bantuan Gubernur)	jumlah pengadaan alat peraga eksplorasi pembelajaran IPS untuk SD (Bantuan Gubernur)	Kab. Bandung	0 sekolah	-	APBD Kab.	PD	0 sekolah	-	DISDIK
1	1	1	1	16	164	Pengadaan Alat Peraga Matematika Inquiri untuk SD (Bantuan Gubernur)	jumlah pengadaan alat peraga matematika inquiri untuk SD (BANTUAN GUBRNUR)	Kab. Bandung	0 PAKET	-	APBD Kab.	PD	0 PAKET	-	DISDIK
1	1	1	1	16	165	Peningkatan Mutu Pendidikan Sumber Daya Guru ke Australia (Teacher Profesional Development)	jumlah peningkatan mutu pendidikan sumber daya guru ke australia (Teacher Profesional Development)	Kab. Bandung	0 guru	-	APBD Kab.	PD	0 guru	-	DISDIK
1	1	1	1	16	166	Leader Reading Chalengge (LRC-KB) Siswa dan Siswi SMP di Australia (Bantuan Gubernur)	jumlah leader reading challenge (LRC-KB) siswa dan siswi SMP di Australia (Bantuan Gubernur)	Kab. Bandung	0 siswa	-	APBD Kab.	PD	0 siswa	-	DISDIK
1	1	1	1	16	174	Penyelenggaraan Akreditasi SD	-	Kab. Bandung	0 -	-	APBD Kab.	PD	0 -	-	DISDIK
1	1	1	1	16	175	Penyelenggaraan Akreditasi SMP	-	Kab. Bandung	0 -	-	APBD Kab.	PD	0 -	-	DISDIK
1	1	1	1	16	176	Pematangan Tanah SMP	-Jumlah pematangan tanah SMP	Kab. Bandung	2 Lokal	-	APBD Kab.	PD	2 Lokal	-	DISDIK
1	1	1	1	16	177	Media Pendidikan TIK	-Jumlah pengadaan media pembelajaran SD (TIK)	Kab. Bandung	15 paket	30.000.000,00	APBD Kab.	PD	15 paket	31.500.000,00	DISDIK
1	1	1	1	16	178	Pengadaan Tanah SD	-	Kab. Bandung	0 -	-	APBD Kab.	PD	0 -	-	DISDIK
1	1	1	1	16	181	Pengadaan Komputer untuk UNBK SMP	-	Kab. Bandung	0 -	923.339.580,00	APBD Kab.	PD	0 -	969.506.559,00	DISDIK
1	1	1	1	16	182	Pengadaan Mobil Jemputan	JUMLAH MOBIL JEMPUTAN	Kab. Bandung	3 unit	-	APBD Kab.	PD	3 unit	-	DISDIK
1	1	1	1	16	183	Pembangunan Rumah Singgah	jumlah pembangunan rumah singgah	Kab. Bandung	2 lokal	-	APBD Kab.	PD	2 lokal	-	DISDIK
1	1	1	1	16	184	Pengadaan Media Pembelajaran SD (TIK)	Jumlah Pengadaan Media Pembelajaran SD (TIK)	Kab. Bandung	15 Paket	1.683.119.440,00	APBD Kab.	PD	15 Paket	1.767.275.412,00	DISDIK
1	1	1	1	16	185	Pembangunan Tembok Penahan Tebing SMP	-Jumlah pembangunan Tembok Penahan Tebing SMP	Kab. Bandung	3 sekolah	1.200.000.000,00	APBD Kab.	PD	3 sekolah	1.260.000.000,00	DISDIK
1	1	1	1	16	186	kampanye education for a better life (sekolah untuk hidup yang lebih baik) tingkat SD	jumlah kegiatan kampanye yang dilaksananakan	Kab. Bandung	1 kali	-	APBD Kab.	PD	1 kali	-	DISDIK
1	1	1	1	16	187	kampanye education for a better life (sekolah untuk hidup yang lebih baik) tingkat SMP	Jumlah Kegiatan Kampanye School For A better Life Jenjang SMP	Kab. Bandung	3 sekolah	-	APBD Kab.	PD	3 sekolah	-	DISDIK
1	1	1	1	16	188	Pengadaan Alat Olahraga dan kesenian SMP	JUMLAH alat olahraga dan kesenian yang diterima	Kab. Bandung	55 paket	-	APBD Kab.	PD	55 paket	-	DISDIK
1	1	1	1	16	189	pengadaan media pembelajaran SMP	jumlah pengadaan media pembelajaran SMP	Kab. Bandung	50 Paket	-	APBD Kab.	PD	50 Paket	-	DISDIK

Kode						Bidang Urusan Pemerintahan dan Program dan Kegiatan	Indikator Kinerja Program (Outcome) dan Kegiatan (Output)	Lokasi	Rencana Tahun 2021 (Tahun Rencana)		Sumber Dana	Catatan Penting	Prakiraan Maju Rencana Tahun 2022		Perangkat Daerah Penanggungjawab
									Target Capaian Kinerja	Kebutuhan Dana/Pagu Indikatif			Target Capaian Kinerja	Kebutuhan Dana/Pagu Indikatif	
1	1	1	1	16	190	Pembangunan gedung sekolah SMP	jumlah pengadaan sekolah SMP	Kab. Bandung	1 Sekolah	-	APBD Kab.	PD	1 Sekolah	-	DISDIK
1	1	1	1	16	192	Pembangunan Ruang Kelas Bertingkat SD	jumlah pembangunan ruang kelas bertingkat SD	Kab. Bandung	10 lokal	11.814.573.375,47	APBD Kab.	PD	10 lokal	12.405.302.044,24	DISDIK
1	1	1	1	16	193	Pembangunan Ruang kelas bertingkat SMP	-	Kab. Bandung	0 -		APBD Kab.	PD	0 -	-	DISDIK
1	1	1	1	16	194	Pembangunan Tembok Penahan Tebing SD	Jumlah Pembangunan Tembok Penahan tebing SD	Kab. Bandung	3 SD	1.725.280.000,00	APBD Kab.	PD	3 SD	1.811.544.000,00	DISDIK
1	1	1	1	16	195	Pengadaan alat olah raga dan kesenian SD	jumlah pengadaan alat olah raga dan kesenian SD	Kab. Bandung	5 Paket	-	APBD Kab.	PD	5 Paket	-	DISDIK
1	1	1	1	16	199	Pengadaan Buku-buku alat-alat tulis SMP	Jumlah Pengadaan Buku buku dan alat tulis siswa SMP	Kab. Bandung	6.050 Eksemplar	-	APBD Kab.	PD	6.050 Eksemplar	-	DISDIK
1	1	1	1	16	200	Penambahan Ruang kelas Bertingkat (Suntik) SMP	Jumlah Pembangunan Ruang Kelas Bertingkat (suntik) SMP	Kab. Bandung	5 Sekolah	3.436.947.608,00	APBD Kab.	PD	5 Sekolah	3.608.794.988,40	DISDIK
1	1	1	1	16	201	Penyediaan Bantuan Operasional Sekolah (BOS) Jenjang SD/MI/SDLB dan SMP/MTs serta pesantren slafiyah dan satuan pendidikan Non Islam setra SD dan SMP (BOS APBN)	-	Kab. Bandung	0 -	-	APBD Kab.	PD	0 -	-	DISDIK
1	1	1	1	16	202	Pengadaan peraga ajar untuk pendalaman materi fisika kelistrikan dan energi tingkat SMP di Kab.Bandung (Bantuan Gubernur)	Jumlah peraga ajar	Kab. Bandung	0 paket	-	APBD Kab.	PD	0 paket	-	DISDIK
1	1	1	1	16	203	Pengadaan alat edukasi untuk peraga ajar bidang sains dan sosial terpadu untuk tingkat SD (Bantuan Gubernur)	jumlah alat edukatif	Kab. Bandung	0 paket	-	APBD Kab.	PD	0 paket	-	DISDIK
1	1	1	1	16	204	Pengadaan peraga pendampingan pengajar untuk subjek matematika bagi Guru dan siswa (Bantuan Gubernur)	-	Kab. Bandung	0 -	-	APBD Kab.	PD	0 -	-	DISDIK
1	1	1	1	16	205	Kejuaraan Drumband SMP Tingkat Kabupaten	-	Kab. Bandung	0 -	-	APBD Kab.	PD	0 -	-	DISDIK
1	1	1	1	16	206	Rehabilitasi Sedang/Berat Rumah Dinas, Kepala Sekolah, Guru, Penjaga Sekolah SD	Jumlah rehab sedang/berat rumah dinas kepala sekolah, guru, penjaga sekolah sd	Kab. Bandung	24 lokal	425.000.000,00	APBD Kab.	PD	24 lokal	446.250.000,00	DISDIK
1	1	1	1	16	207	Penambahan Ruang Guru SMP	jumlah ruang guru SMP	Kab. Bandung	3 -	-	APBD Kab.	PD	3 -	-	DISDIK
1	1	1	1	16	208	Rehabilitasi Sedang/Berat Perpustakaan Sekolah SMP	jumlah rehabilitasi sedang/berat perpustakaan SMP	Kab. Bandung	14 lokal	-	APBD Kab.	PD	14 lokal	-	DISDIK
1	1	1	1	16	209	Rehabilitasi sedang/Berat sarana Air Bersih dan Sanitasi SMP	jumlah rehab sedang/berat sarana air bersih dan sanitasi SMP	Kab. Bandung	10 paket	-	APBD Kab.	PD	10 paket	-	DISDIK
1	1	1	1	16	210	Pembangunan rumah dinas kepala sekolah, guru, penjaga sekolah SMP	-Jumlah Pembangunan Rumah Dinas	Kab. Bandung	12 Lokal	-	APBD Kab.	PD	12 Lokal	-	DISDIK
1	1	1	1	16	211	Pembangunan Taman, Lapangan Upacara dan fasilitas parkir SMP	-Jumlah pembangunan taman	Kab. Bandung	13 Paket	1.778.472.200,00	APBD Kab.	PD	13 Paket	1.867.395.810,00	DISDIK
1	1	1	1	16	212	Rehabilitasi sedang/berat ruang guru Sekolah SMP	-Jumlah Rehabilitasi sedang/berat ruang guru SMP	Kab. Bandung	7 LOKAL	-	APBD Kab.	PD	7 LOKAL	-	DISDIK
1	1	1	1	16	214	Pembangunan Sarana Air Bersih dan Sanitary SMP	-Jumlah pembangunan sarana air bersih dan sanitary SMP	Kab. Bandung	25 paket	-	APBD Kab.	PD	25 paket	-	DISDIK
1	1	1	1	16	215	Penyelenggaraan ujian SMP	jumlah siswa yang mengikuti ujian	Kab. Bandung		650.000.000,00	APBD Kab.	PD		682.500.000,00	DISDIK
						Program Peningkatan kualitas pendidikan formal dan non formal									DISDIK
1	1	1	1	17		**Program Pendidikan Non Formal**	**persentase lembaga pendidikan non formal berkareditasi A**	Kab. Bandung	**0 -**	**11.872.537.750,00**			**0 -**	**12.466.164.637,50**	DISDIK
1	1	1	1	17	1	Pemberdayaan tenaga pendidik non formal	jumlah pemberdayaan tenaga pendidik non formal	Kab. Bandung	300 orang	100.000.000,00	APBD Kab.	PD	300 orang	105.000.000,00	DISDIK
1	1	1	1	17	2	Pemberian bantuan operasional pendidikan non formal	jumlah pemberian bantuan operasional pendidikan non formal	Kab. Bandung	134 lembaga	200.000.000,00	APBD Kab.	PD	134 lembaga	210.000.000,00	DISDIK
1	1	1	1	17	3	Pembinaan pendidikan kursus dan kelembagaan	jumlah pembinaan pendidikan kursus dan kelembagaan	Kab. Bandung	50 lembaga	250.000.000,00	APBD Kab.	PD	50 lembaga	262.500.000,00	DISDIK
1	1	1	1	17	4	Pengembangan pendidikan keaksaraan	jumlah pengembangan pendidikan keaksaraan	Kab. Bandung	3.000 orang	-	APBD Kab.	PD	3.000 orang	-	DISDIK
1	1	1	1	17	6	Pengembangan pendidikan kecakapan hidup	jumlah pengembangan pendidikan kecakapan hidup	Kab. Bandung	37 lembaga	225.000.000,00	APBD Kab.	PD	37 lembaga	236.250.000,00	DISDIK
1	1	1	1	17	7	Penyediaan sarana dan prasarana pendidikan non formal	jumlah penyediaan dan prasarana pendidikan non formal	Kab. Bandung	4 lantai gedung skb	-	APBD Kab.	PD	4 lantai gedung skb	-	DISDIK

Kode						Bidang Urusan Pemerintahan dan Program dan Kegiatan	Indikator Kinerja Program (Outcome) dan Kegiatan (Output)	Lokasi	Rencana Tahun 2021 (Tahun Rencana)		Sumber Dana	Catatan Penting	Prakiraan Maju Rencana Tahun 2022		Perangkat Daerah Penanggungjawab
									Target Capaian Kinerja	Kebutuhan Dana/Pagu Indikatif			Target Capaian Kinerja	Kebutuhan Dana/Pagu Indikatif	
1	1	1	1	17	8	Pengambangan data dan informasi pendidikan non formal	jumlah pengembangan data dan informasi pendidikan non formal	Kab. Bandung	420 orang	-	APBD Kab.	PD	420 orang	-	DISDIK
1	1	1	1	17	9	Pengembangan kebijakan pendidikan non formal	jumlah pengembangan kebijakan pendidikan non formal	Kab. Bandung	100 orang	-	APBD Kab.	PD	100 orang	-	DISDIK
1	1	1	1	17	10	Pengembangan kurikulum, bahan ajar dan model pembelajaran pendidikan non formal	jumlah pengembangan kurikulum, bahan ajar model pembelajaran non formal	Kab. Bandung	160 orang	-	APBD Kab.	PD	160 orang	-	DISDIK
1	1	1	1	17	12	Publikasi dan sosialisasi pendidikan non formal	jumlah publikasi dan sosialisasi pendidikan non formal	Kab. Bandung	2 orang	-	APBD Kab.	PD	2 orang	-	DISDIK
1	1	1	1	17	14	Kegiatan Program Percontohan PAUDNI di UPTD SKB Kab.Bandung	jumlah kegiatan program percontohan PAUDNI di UPTD SKB Kab.bandung	Kab. Bandung	2 model	-	APBD Kab.	PD	2 model	-	DISDIK
1	1	1	1	17	15	Peningkatan Mutu Pendidikan Non Formal dan Informal	jumlah peningkatan mutu pendidikan non formal dan informal	Kab. Bandung	100 orang penilik	-	APBD Kab.	PD	100 orang penilik	-	DISDIK
1	1	1	1	17	17	Pendidikan Inklusif	jumlah pendidikan insklusif	Kab. Bandung	0 orang		APBD Kab.	PD	0 orang	-	DISDIK
1	1	1	1	17	18	Publikasi dan Sosialisasi Pendidikan Kursus	-	Kab. Bandung	0 -	150.000.000,00	APBD Kab.	PD	0 -	157.500.000,00	DISDIK
1	1	1	1	17	20	Pengembangan Kurikulum, Bahan Ajar dan Model Pembelajaran Pendiidian Inklusif	-	Kab. Bandung	0 -	-	APBD Kab.	PD	0 -	-	DISDIK
1	1	1	1	17	21	Pengadaan Tanah untuk Inklusif Center	-	Kab. Bandung	0 -	-	APBD Kab.	PD	0 -	-	DISDIK
1	1	1	1	17	22	Pameran Hari Aksara Internasional TK Jawa Barat	-	Kab. Bandung	0 -	-	APBD Kab.	PD	0 -	-	DISDIK
1	1	1	1	17	24	Apresiasi PTK PNF	jumlah apresiasi PTK PNF	Kab. Bandung	9 ORANG	-	APBD Kab.	PD	9 ORANG	-	DISDIK
1	1	1	1	17	61	Penyelenggaraan Paket B Setara SMP	jumlah penyelenggaraan paket B setara SMP	Kab. Bandung	4.020 orang	3.603.960.000,00	APBD Kab.	PD	4.020 orang	3.784.158.000,00	DISDIK
1	1	1	1	17	62	Penyelenggaraan Paket C Setara SMU	jumlah penyelenggaraan paket C setara SMU	Kab. Bandung	7.000 orang	6.481.477.750,00	APBD Kab.	PD	7.000 orang	6.805.551.637,50	DISDIK
1	1	1	1	17	63	Penyelenggraan paket A setara SD	Jumlah penyelenggaraan paket A setara SD	Kab. Bandung	800 orang	462.100.000,00	APBD Kab.	PD	800 orang	485.205.000,00	DISDIK
1	1	1	1	17	64	pengembangan kompetensi penilik	-	Kab. Bandung	110 -	100.000.000,00	APBD Kab.	PD	110 -	105.000.000,00	DISDIK
1	1	1	1	17	65	Rehabilitasi Ruang Kelas Pendidikan Non Formal	-	Kab. Bandung	0 -	-	APBD Kab.	PD	0 -	-	DISDIK
1	1	1	1	17	66	Bantuan Kemasyarakatan Bidang Pendidikan	Jumlah Bantuan yang diberikan	Kab. Bandung	150 Orang	300.000.000,00	APBD Kab.	PD	150 Orang	315.000.000,00	DISDIK
1	1	1	1	17	67	Revitalisasi Sanggar Kegiatan Belajar (SKB)	-	Kab. Bandung	2 lokal	-	APBD Kab.	PD	2 lokal	-	DISDIK
1	1	1	1	17	68	Pembangunan Ruang Kelas Baru Pendidikan Non Formal	jumlah pembangunan ruang kelas baru	Kab. Bandung	2 lokal	-	APBD Kab.	PD	2 lokal	-	DISDIK
1	1	1	1	17	69	DAK Bidang Pendidikan Non Formal	-	Kab. Bandung	0 -		APBD Kab.	PD	0 -	-	DISDIK
1	1	1	1	17	70	Pengadaan kompter UNBK unutuk PKBM		Kab. Bandung			APBD Kab.	PD		-	DISDIK
1	1	1	1	20		**Program Peningkatan Mutu Pendidik dan Tenaga Kependidikan**	**PROSENTASE GURU DAN KEPALA SEKOLAH SD SESUAI KUALIFIKASI**		**0 -**	**3.115.249.659,00**			**0 -**	**3.271.012.141,95**	DISDIK
1	1	1	1	20	1	Pelaksanaan sertifikasi pendidik	Jumlah Dokumen Laporan Validasi Data Guru SD bersertifikat	Kab. Bandung	0 orang	237.950.875,00	APBD Kab.	PD	0 orang	249.848.418,75	DISDIK
1	1	1	1	20	3	Pelatihan bagi pendidik untuk memenuhi standar kompetensi	-	Kab. Bandung	0 -	200.000.000,00	APBD Kab.	PD	0 -	210.000.000,00	DISDIK
1	1	1	1	20	4	Pembinaan kelompok kerja guru (KKG)	Jumlah Guru Yang Mengikuti KKG	Kab. Bandung	0 pengurus KKG	-	APBD Kab.	PD	0 pengurus KKG	-	DISDIK
1	1	1	1	20	7	Pendidikan lanjutan bagi pendidik untuk memenuhi standar kualifikasi	-	Kab. Bandung	0 -	-	APBD Kab.	PD	0 -	-	DISDIK
1	1	1	1	20	8	Pengembangan mutu dan kualitas program pendidikan dan pelatihan bagi pendidik dan tenaga kependidikan	Dokumen Laporan Pemilihan Guru, Kepala dan Pengawas SD Teladan	Kab. Bandung	165 Orang	250.000.000,00	APBD Kab.	PD	165 Orang	262.500.000,00	DISDIK
1	1	1	1	20	9	Pengembangan sistem pendataan dan pemetaan pendidik dan tenaga kependidikan	-	Kab. Bandung	0 -	-	APBD Kab.	PD	0 -	-	DISDIK
1	1	1	1	20	13	Pembinaan Calon Kepala SD	-	Kab. Bandung	0 -	-	APBD Kab.	PD	0 -	-	DISDIK
1	1	1	1	20	14	Pengembangan Manajemen Guru dan Kepala Sekolah	Dokumen Laporan Pemilihan Guru, Kepala dan Pengawas SMP Teladan	Kab. Bandung	56 Orang	378.298.784,00	APBD Kab.	PD	56 Orang	397.213.723,20	DISDIK
1	1	1	1	20	15	Lesson Study SMP	Jumlah Guru SMP Yang Mengikuti Lesson Study	Kab. Bandung	480 Orang	-	APBD Kab.	PD	480 Orang	-	DISDIK
1	1	1	1	20	17	Pelaksanaan Sertifikasi Pendidikan SMP	Jumlah Dokumen Laporan Validasi Data Guru SMP Bersertifikat	Kab. Bandung	600 Orang	250.000.000,00	APBD Kab.	PD	600 Orang	262.500.000,00	DISDIK

Kode						Bidang Urusan Pemerintahan dan Program dan Kegiatan	Indikator Kinerja Program (Outcome) dan Kegiatan (Output)	Lokasi	Rencana Tahun 2021 (Tahun Rencana)		Sumber Dana	Catatan Penting	Prakiraan Maju Rencana Tahun 2022		Perangkat Daerah Penanggungjawab
									Target Capaian Kinerja	Kebutuhan Dana/Pagu Indikatif			Target Capaian Kinerja	Kebutuhan Dana/Pagu Indikatif	
1	1	1	1	20	18	Penilaian Kinerja Guru (PKG) dan Pengembangan Keprofesian Berkelanjutan (PKB) SD	Jumlah Dokumen Laporan Penelitian Kinerja Guru (PKG) dan Pengembangan Keprofesionalan Berkelanjutan (PKB) SD	Kab. Bandung	275 Orang	250.000.000,00	APBD Kab.	PD	275 Orang	262.500.000,00	DISDIK
1	1	1	1	20	19	Penilaian Kinerja Guru (PKG) dan Pengembangan Keprofesian Berkelanjutan (PKB) SMP	Jumlah Dokumen laporan Penilaian Kinerja Guru (PKG) dan Pengembangan Keprofesian Berkelanjutan (PKB) SMP	Kab. Bandung	100 Orang	200.000.000,00	APBD Kab.	PD	100 Orang	210.000.000,00	DISDIK
1	1	1	1	20	22	Operasional dan Insentif Tim Teknis Guru non PNS Daerah Jauh	Jumlah Guru Non PNS yang mendapatkan insentif	Kab. Bandung	0 0	-	APBD Kab.	PD	0 0	-	DISDIK
1	1	1	1	20	30	Diklat Calon Kepala Sekolah SD/SMP/SMA/SMK	-	Kab. Bandung	800 Orang	499.000.000,00	APBD Kab.	PD	800 Orang	523.950.000,00	DISDIK
1	1	1	1	20	32	Habit Reading	jumlah habit reading	Kab. Bandung	400 peserta	-	APBD Kab.	PD	400 peserta	-	DISDIK
1	1	1	1	20	33	Kesemaptaan Disdikbud	-	Kab. Bandung	0 -	-	APBD Kab.	PD	0 -	-	DISDIK
1	1	1	1	20	34	Seleksi Kepala Sekolah SD	Jumlah Kepala SD yang mengikuti Seleksi Administrasi	Kab. Bandung	110 Orang	300.000.000,00	APBD Kab.	PD	110 Orang	315.000.000,00	DISDIK
1	1	1	1	20	36	Sosialisasi PPDB SD (Penerimaan Peserta Didik Baru)	-	Kab. Bandung	135 Orang	100.000.000,00	APBD Kab.	PD	135 Orang	105.000.000,00	DISDIK
1	1	1	1	20	37	Sosialisasi PPDB SMP (Penerimaan Peserta Didik Baru)	-	Kab. Bandung	400 Orang		APBD Kab.	PD	400 Orang	-	DISDIK
1	1	1	1	20	40	Peningkatan Kesejahteraan Gunu Non PNS (BANGUB)	-	Kab. Bandung	0 -		APBD Kab.	PD	0 -	-	DISDIK
1	1	1	1	20	41	Workshop Kurikulum 2013 Jenjang SD	Jumlah Guru dan Kepala Sekolah Yang Mengikuti Workshop Kurikulum Jenjang SD	Kab. Bandung	350 Sekolah	200.000.000,00	APBD Kab.	PD	350 Sekolah	210.000.000,00	DISDIK
1	1	1	1	20	42	Workshop Kurikulum 2013 Jenjang SMP	jumlah workshop kurikulum 2013 jenjang SMP	Kab. Bandung	0 orang	-	APBD Kab.	PD	0 orang	-	DISDIK
1	1	1	1	20	50	Penguatan Kompetensi Guru SD Mapel Penjaskes dan PAI	-	Kab. Bandung	0 -	-	APBD Kab.	PD	0 -	-	DISDIK
1	1	1	1	20	51	Penilaian dan Peningkatan kompetensi pengawas SD (PKPS)	-	Kab. Bandung	0 -	-	APBD Kab.	PD	0 -	-	DISDIK
1	1	1	1	20	52	Penilaian dan Peningkatan Kompetensi Pengawas SMP (PKPS)	-	Kab. Bandung	0 -	-	APBD Kab.	PD	0 -	-	DISDIK
1	1	1	1	20	55	Pembinaan kelompok kerja guru (MGMP) SMP	Jumlah MGMP yang di bina	Kab. Bandung	112 Guru	-	APBD Kab.	PD	112 Guru	-	DISDIK
1	1	1	1	20	56	workshop Penilaian Tindakan kelas	Jumlah Guru SMP Yang Mengikuti Kegiatan Bimtek Peilaian Tindakan Kelas	Kab. Bandung	157 Orang	-	APBD Kab.	PD	157 Orang	-	DISDIK
1	1	1	1	20	58	Diklat Pengawas SD	Jumlah pengawas SD yang mengikuti Bintek Revitalisasi	Kab. Bandung	100 Orang Pengawas	-	APBD Kab.	PD	100 Orang Pengawas	-	DISDIK
1	1	1	1	20	59	Pembinaan guru Penjaskes dan PAI	Jumlah Guru Penjaskes dan PAI Jenjang SD Yang Mendapat Pembinaan	Kab. Bandung	100 Orang	-	APBD Kab.	PD	100 Orang	-	DISDIK
1	1	1	1	20	60	Workshop Penelitian tindakan Kelas jenjang SD	Jumlah Guru SD Yang Mengikuti Pembinaan	Kab. Bandung	100 Orang	-	APBD Kab.	PD	100 Orang	-	DISDIK
1	1	1	1	20	62	Pembinaan dan evaluasi Kurtilas SMP	-	Kab. Bandung	150 Orang	250.000.000,00	APBD Kab.	PD	150 Orang	262.500.000,00	DISDIK
1	1	1	1	20	63	Workshop Mulok	-	Kab. Bandung	100 Orang	-	APBD Kab.	PD	100 Orang	-	DISDIK
1	1	1	1	20	64	Pengembangan Kurikulum dan Model Pembelajaran Jenjang SD	-	Kab. Bandung	150 Orang	-	APBD Kab.	PD	150 Orang	-	DISDIK
1	1	1	1	20	65	Sosialisasi sarana SD	-	Kab. Bandung	5 Kegiatan	-	APBD Kab.	PD	5 Kegiatan	-	DISDIK
1	1	1	1	20	66	Sosialisasi sarana SMP	-	Kab. Bandung	2 Kegiatan	-	APBD Kab.	PD	2 Kegiatan	-	DISDIK
1	1	1	1	20	67	Aplikasi Pemetaan Guru SD PNS dan Non PNS	-	Kab. Bandung	0 -	-	APBD Kab.	PD	0 -	-	DISDIK
1	1	1	1	20	68	Pembinaan Guru Penjaskes	-	Kab. Bandung	0 -	-	APBD Kab.	PD	0 -	-	DISDIK
1	1	1	1	20	69	Revlitalisasi Peran pegawas sekolah SD sebagai Entitas quality Assurance	Jumlah pengawas SD yang mengikutyi bintek revitalisasi	Kab. Bandung	100 Pengawas	-	APBD Kab.	PD	100 Pengawas	-	DISDIK
1	1	1	1	20	70	Revitalisasi peran pengawas sekolah SMP sebagai Entitas Quality Assurance	-Jumlah pengawas SMP yang mengikuti Bintek revitalisasi	Kab. Bandung	100 pengawas	-	APBD Kab.	PD	100 pengawas	-	DISDIK
1	1	1	1	20	70	Pembinaan Guru Penjaskes	-	Kab. Bandung			APBD Kab.	PD		-	DISDIK
1	1	1	1	20	70	Revlitalisasi Peran pegawas sekolah SD sebagai Entitas quality Assurance	Jumlah pengawas SD yang mengikutyi bintek revitalisasi	Kab. Bandung			APBD Kab.	PD		-	DISDIK
						Revitalisasi peran pengawas sekolah SMP sebagai Entitas Quality Assurance	**-Jumlah pengawas SMP yang mengikuti Bintek revitalisasi**	Kab. Bandung							DISDIK
1	1	1	1	22		**Program Manajemen Pelayanan Pendidikan**	**jumlah dokumen kelembagaan**	Kab. Bandung	**0 -**	**6.043.710.680,00**			**0 -**	**6.345.896.214,00**	DISDIK

Kode						Bidang Urusan Pemerintahan dan Program dan Kegiatan	Indikator Kinerja Program (Outcome) dan Kegiatan (Output)	Lokasi	Rencana Tahun 2021 (Tahun Rencana)		Sumber Dana	Catatan Penting	Prakiraan Maju Rencana Tahun 2022		Perangkat Daerah Penanggungjawab
									Target Capaian Kinerja	Kebutuhan Dana/Pagu Indikatif			Target Capaian Kinerja	Kebutuhan Dana/Pagu Indikatif	
1	1	1	1	22	1	Pelaksanaan evaluasi hasil kinerja bidang pendidikan	jumlah pelaksanaan evaluasi kinerja bidang pendidikan	Kab. Bandung	21 dokumen	350.000.000,00	APBD Kab.	PD	21 dokumen	367.500.000,00	DISDIK
1	1	1	1	22	2	Pelaksanaan kerjasama secara kelembagaan di bidang pendidikan	jumlah pelaksanaan kerjasama secara kelembagaan di bidang pendidikan	Kab. Bandung	4 peserta spm	150.000.000,00	APBD Kab.	PD	4 peserta spm	157.500.000,00	DISDIK
1	1	1	1	22	4	Sosialisasi dan advokasi berbagai peraturan pemerintah di bidang pendidikan	sosialisasi SPM	Kab. Bandung	35 peserta spm	150.000.000,00	APBD Kab.	PD	35 peserta spm	157.500.000,00	DISDIK
1	1	1	1	22	7	Penerapan sistem dan informasi manajemen pendidikan	jumlah verifikasi data kelembagaan	Kab. Bandung	1 orang	300.000.000,00	APBD Kab.	PD	1 orang	315.000.000,00	DISDIK
1	1	1	1	22	10	Sinergitas penyusunan rencana dan program pembangunan pendidikan	jumlah dokumen perencanaan	Kab. Bandung	3 kegiatan	350.000.000,00	APBD Kab.	PD	3 kegiatan	367.500.000,00	DISDIK
1	1	1	1	22	11	Survey/pendataan/penilaian kondisi fisik sarana dan prasarana	-	Kab. Bandung	0 -	-	APBD Kab.	PD	0 -	-	DISDIK
1	1	1	1	22	14	Sanitasi Award	jumlah sanitasi award	Kab. Bandung	1 kegiatan	150.000.000,00	APBD Kab.	PD	1 kegiatan	157.500.000,00	DISDIK
1	1	1	1	22	18	Evaluasi Standarisasi SD	jumlah evaluasi standarisasi SD	Kab. Bandung	15 SD	250.000.000,00	APBD Kab.	PD	15 SD	262.500.000,00	DISDIK
1	1	1	1	22	19	Evaluasi Standarisasi SMP	-	Kab. Bandung	0 -	-	APBD Kab.	PD	0 -	-	DISDIK
1	1	1	1	22	21	Survey pendataan perencanaan program	Jumlah Kegiatan Survey	Kab. Bandung	1 kegiatan	-	APBD Kab.	PD	1 kegiatan	-	DISDIK
1	1	1	1	22	22	Monitoring Hibah	Laporan Hasil Monitoring Hibah	Kab. Bandung	1 Laporan	-	APBD Kab.	PD	1 Laporan	-	DISDIK
1	1	1	1	22	23	Anugrah bidang pendidikan	Pelaksanaan Kegiatan sanitasi award, lomba tata kelola BOS, adiwiyata, dan lomba sekolah sehat	Kab. Bandung	1 dokumen laporan	200.000.000,00	APBD Kab.	PD	1 dokumen laporan	210.000.000,00	DISDIK
1	1	1	1	22	24	Penyelenggaraan Pembinaan Lomba Gugus, Perpustakaan dan Budaya Mutu Jenjang SD	Jumlah Sekolah Berbudaya Mutu di Kabupaten Bandung	Kab. Bandung	4 keg penganugrahan	200.000.000,00	APBD Kab.	PD	4 keg penganugrahan	210.000.000,00	DISDIK
1	1	1	1	22	25	Penyelenggaraan proses akreditasi SD	Jumlah SD yang terakreditasi	Kab. Bandung	120 SD	200.000.000,00	APBD Kab.	PD	120 SD	210.000.000,00	DISDIK
1	1	1	1	22	26	pembinaan minat,bakat, dan kreativitas siswa	Jumlah siswa yang mengikuti pembinaan minat, bakat dan kreativitas siswa	Kab. Bandung	21 Juara	500.000.000,00	APBD Kab.	PD	21 Juara	525.000.000,00	DISDIK
1	1	1	1	22	27	pembinaan sekolah model jenjang SD	Jumlah Sekolah yang mengikuti pembinaan Sekolah Model SD	Kab. Bandung	120 SD	-	APBD Kab.	PD	120 SD	-	DISDIK
1	1	1	1	22	28	Pembinaan Pendidikan Inklusif jenjang SD	Jumlah sekolah pelaksana inklusi jenjang SD	Kab. Bandung	21 Juara	200.000.000,00	APBD Kab.	PD	21 Juara	210.000.000,00	DISDIK
1	1	1	1	22	29	pembinaan kelembagaan sekolah dan manajemen sekolah dengan penerapan MBS di satuan pendidikan	Jumlah Kepala Sekolah yang mengikuti Bimtek MBS	Kab. Bandung	125 SD	250.000.000,00	APBD Kab.	PD	125 SD	262.500.000,00	DISDIK
1	1	1	1	22	30	Penyelenggaraan proses akreditasi SMP	Jumlah SMP yang terakreditasi	Kab. Bandung	10 SD	150.000.000,00	APBD Kab.	PD	10 SD	157.500.000,00	DISDIK
1	1	1	1	22	32	Festival lomba seni dan olimpiade olahraga siswa nasional	Jumlah Kegiatan O2SN dan FLS2N Tk. Ka Bandung dan Prov Jabar	Kab. Bandung	110 SMP	500.000.000,00	APBD Kab.	PD	110 SMP	525.000.000,00	DISDIK
1	1	1	1	22	33	Penyelenggaraan ekstra kurikuler	Jumlah SMP yang mendapatkan pembinaan ekstrakulikuler	Kab. Bandung	110 SMP	200.000.000,00	APBD Kab.	PD	110 SMP	210.000.000,00	DISDIK
1	1	1	1	22	34	Pentas pendidikan agama islam	Jumlah SMP yang mengikuti Pentas Pendidikan Agama Islam Jenjang SMP	Kab. Bandung	110 SMP	200.000.000,00	APBD Kab.	PD	110 SMP	210.000.000,00	DISDIK
1	1	1	1	22	35	Bintek lab IPA	Jumlah Laboran yang mengikuti Bintek	Kab. Bandung	110 SMP	-	APBD Kab.	PD	110 SMP	-	DISDIK
1	1	1	1	22	36	lomba pertolongan pertama dan lomba ketangkasan PMR	Jumlah siswa yang mengikuti lomba pertolongan pertana dan lomba ketangkasan PMR	Kab. Bandung	110 SMP	-	APBD Kab.	PD	110 SMP	-	DISDIK
1	1	1	1	22	37	Bimbingan teknis PKS Kurikulum	Jumlah PKS Kurikulum yang mengikuti Bintek	Kab. Bandung	110 SMP	200.000.000,00	APBD Kab.	PD	110 SMP	210.000.000,00	DISDIK
1	1	1	1	22	38	Lomba penelitian ilmiah remaja	Jumlah siswa yang mengikuti lomba penelitian ilmiah remaja	Kab. Bandung	640 siswa	-	APBD Kab.	PD	640 siswa	-	DISDIK
1	1	1	1	22	39	Lomba duta sanitasi	Jumlah Siswa SMP yang mengikuti lomba duta sanitasi	Kab. Bandung	640 Siswa	-	APBD Kab.	PD	640 Siswa	-	DISDIK
1	1	1	1	22	40	Olimpiade sains guru	Jumlah Guru SMP yang mengikuti Olimpiade Sains	Kab. Bandung	310 SMP	-	APBD Kab.	PD	310 SMP	-	DISDIK
1	1	1	1	22	42	Pembinaan Pendidikan Inklusif jenjang SMP	Jumlah Sekolah pelaksana insklusi jenjang SMP	Kab. Bandung	31 SMP	200.000.000,00	APBD Kab.	PD	31 SMP	210.000.000,00	DISDIK
1	1	1	1	22	43	Konsepsi Penguatan Pendidikan Karakter jenjang SD	-Jumlah Pembinaan sekolah ramah anak dan sekolah sehat jenjang sd	Kab. Bandung	103 SD	150.000.000,00	APBD Kab.	PD	103 SD	157.500.000,00	DISDIK
1	1	1	1	22	44	Konsepsi Penguatan Pendidikan Karakter jenjang SMP	Jumlah pembinaan sekolah ramah anak ddan sekolah sehat jenjang SMP	Kab. Bandung	320 SMP	150.000.000,00	APBD Kab.	PD	320 SMP	157.500.000,00	DISDIK
1	1	1	1	22	45	Kesemaptaan Dinas Pendidikan	-	Kab. Bandung	0 -	293.710.680,00	APBD Kab.	PD	0 -	308.396.214,00	DISDIK

Kode						Bidang Urusan Pemerintahan dan Program dan Kegiatan	Indikator Kinerja Program (Outcome) dan Kegiatan (Output)	Lokasi	Rencana Tahun 2021 (Tahun Rencana)		Sumber Dana	Catatan Penting	Prakiraan Maju Rencana Tahun 2022		Perangkat Daerah Penanggungjawab
									Target Capaian Kinerja	Kebutuhan Dana/Pagu Indikatif			Target Capaian Kinerja	Kebutuhan Dana/Pagu Indikatif	
1	1	1	1	22	46	Habit Reading Jenjang SD	jumlah siswa SD yang mengikuti habit reading	Kab. Bandung	0 siswa		APBD Kab.	PD	0 siswa	-	DISDIK
1	1	1	1	22	47	Habit Reading Jenjang SMP	jumlah siswa SMP yang mengikuti habit reading	Kab. Bandung	0 siswa		APBD Kab.	PD	0 siswa	-	DISDIK
1	1	1	1	22	48	Pembinaan dan Evaluasi Kurtilas SMP	jumlah sekolah yang mengikuti pembinaan kurtilas	Kab. Bandung	0 sekolah		APBD Kab.	PD	0 sekolah	-	DISDIK
1	1	1	1	22	49	Sosialisasi PPDB dan UN SD	jumlah sekolah yang mengikuti sosialisasi PPDB dan UN SD	Kab. Bandung	0 sekolah	150.000.000,00	APBD Kab.	PD	0 sekolah	157.500.000,00	DISDIK
1	1	1	1	22	50	Sosialisasi PPDB dan UN SMP	jumlah sekolah yang mengikuti sosialisasi PPDB dan UN SMP	Kab. Bandung	0 sekolah		APBD Kab.	PD	0 sekolah	-	DISDIK
1	1	1	1	22	51	Workshop Mulok jenjang SD	jumlah guru yang megikuti workshop	Kab. Bandung	0 guru	-	APBD Kab.	PD	0 guru	-	DISDIK
1	1	1	1	22	52	Pengembangan Kurikulum dan Model Pembelajaran Jenjang SD	jumlah pengawas yang mengikuti kegiatan pengembangan kurikulum	Kab. Bandung	0 orang	200.000.000,00	APBD Kab.	PD	0 orang	210.000.000,00	DISDIK
1	1	1	1	22	53	Sosialisasi Sarana SD	jumlah sekolah yang mengikuti sosialisasi sarana	Kab. Bandung	125 sekolah	-	APBD Kab.	PD	125 sekolah	-	DISDIK
1	1	1	1	22	54	Sosialisasi Sarana SMP	JUMLAH SMP yang mengikuti sosialisasi sarana	Kab. Bandung	120 sekolah	-	APBD Kab.	PD	120 sekolah	-	DISDIK
1	1	1	1	22	55	pembinaan kelembagaan sekolah dan manajemen sekolah dengan penerapan MBS di satuan pendidikan jenjang SMP	Jumlah Kepala Sekolah yang mengikuti Bimtek MBS	Kab. Bandung		400.000.000,00	APBD Kab.	PD		420.000.000,00	DISDIK
						Program Jaminan Sosial Masyarakat									DISDIK
1	1	1	1	25		**Program Bantuan Bidang Pendidikan**	**-**		**0 -**	**19.263.200.000,00**			**0 -**	**20.226.360.000,00**	DISDIK
1	1	1	1	25	1	Penyelenggaraan Bantuan Operasional Sekolah SD/MI dan SMP/MTs serta Madrasah Salafiyah	-	Kab. Bandung	0 -	19.263.200.000,00	APBD Kab.	PD	0 -	20.226.360.000,00	DISDIK
						Jumlah 2				**105.004.715.546,53**				**110.254.951.323,86**	DISDIK
						Jumlah Total (1+2)				**108.599.949.688,00**				**114.029.947.172,40**	DISDIK

Kode						Bidang Urusan Pemerintahan dan Program dan Kegiatan	Indikator Kinerja Program (Outcome) dan Kegiatan (Output)	Lokasi	Rencana Tahun 2021 (Tahun Rencana)		Sumber Dana	Catatan Penting	Prakiraan Maju Rencana Tahun 2022		Perangkat Daerah Penanggungjawab
									Target Capaian Kinerja	Kebutuhan Dana/Pagu Indikatif			Target Capaian Kinerja	Kebutuhan Dana/Pagu Indikatif	
						Mewujudkan Tata Kelola Pemerintahan Yang Baik dan Bersih									DISDUKCAPIL
						Program Peningkatan Profesionalisme Birokrasi									DISDUKCAPIL
I						**PENDAPATAN**				-				-	DISDUKCAPIL
															DISDUKCAPIL
II						**BELANJA TIDAK LANGSUNG**				**9.919.135.473,24**				**9.919.135.473,24**	DISDUKCAPIL
						Gaji dan Tunjangan				3.620.649.900,00				3.620.649.900,00	DISDUKCAPIL
						Tambahan Penghasilan PNS				6.298.485.573,24				6.298.485.573,24	DISDUKCAPIL
III						**BELANJA LANGSUNG**									DISDUKCAPIL
x	**xx**	**xx**	**xx**			**Urusan Rutin**									DISDUKCAPIL
x	**xx**	**xx**	**xx**	**1**		**Program Pelayanan Administrasi Perkantoran**	**Persentase pelayanan administrasi perkantoran**	Kab. Bandung	**100 %**	**2.961.613.982,00**			**100 %**	**3.109.694.681,10**	DISDUKCAPIL
x	xx	xx	xx	1	1	Penyediaan jasa surat menyurat	Jumlah Materai dan Perangko yang tersedia	Kab. Bandung	585 buah	4.457.250,00	APBD Kab.	PD	700 buah	4.680.112,50	DISDUKCAPIL
x	xx	xx	xx	1	2	Penyediaan jasa komunikasi, sumber daya air dan listrik	Jumlah jasa komunikasi, sumber daya air dan listrik	Kab. Bandung	12 paket	315.546.750,00	APBD Kab.	PD	12 paket	331.324.087,50	DISDUKCAPIL
x	xx	xx	xx	1	8	Penyediaan jasa kebersihan kantor	Persentase pemeliharaan sarana dan prasarana aparatur	Kab. Bandung	36 bulan	60.000.000,00	APBD Kab.	PD	36 bulan	63.000.000,00	DISDUKCAPIL
x	xx	xx	xx	1	9	Penyediaan jasa perbaikan peralatan kerja	Jumlah Peralatan yang diperbaiki	Kab. Bandung	8 paket	300.000.000,00	APBD Kab.	PD	6 paket	315.000.000,00	DISDUKCAPIL
x	xx	xx	xx	1	10	Penyediaan alat tulis kantor	Jumlah Alat Tulis Kantor	Kab. Bandung	25 Jenis	200.000.000,00	APBD Kab.	PD	57 Jenis	210.000.000,00	DISDUKCAPIL
x	xx	xx	xx	1	11	Penyediaan barang cetakan dan penggandaan	Jumlah Baranga Cetak dan Penggandaan	Kab. Bandung	14 Jenis	40.000.000,00	APBD Kab.	PD	29 Jenis	42.000.000,00	DISDUKCAPIL
x	xx	xx	xx	1	12	Penyediaan komponen instalasi listrik/penerangan bangunan kantor	Jumlah Komponen Instalasi listrik/Penerangan Bangunan Kantor	Kab. Bandung	14 Jenis	25.000.000,00	APBD Kab.	PD	17 Jenis	26.250.000,00	DISDUKCAPIL
x	xx	xx	xx	1	13	Penyediaan peralatan dan perlengkapan kantor	Jumlah Alat perlengkapan kantor yang dibutuhkan	Kab. Bandung	30 Jenis	1.082.000.000,00	APBD Kab.	PD	32 Jenis	1.136.100.000,00	DISDUKCAPIL
x	xx	xx	xx	1	14	Penyediaan peralatan rumah tangga	Jumlah Peralatan dan perlengkapan bahan baku kantor	Kab. Bandung	0 Jenis	-	APBD Kab.	PD	0 Jenis	-	DISDUKCAPIL
x	xx	xx	xx	1	15	Penyediaan bahan bacaan dan peraturan perundang-undangan	Jumlah bahan bacaan dan peraturan perundang-undangan	Kab. Bandung	340 eksemplar	21.000.000,00	APBD Kab.	PD	408 eksemplar	22.050.000,00	DISDUKCAPIL
x	xx	xx	xx	1	17	Penyediaan makanan dan minuman	Jumlah Makan dan munum rapat pegewai dan tamu	Kab. Bandung	400 HOK	39.709.982,00	APBD Kab.	PD	690 HOK	41.695.481,10	DISDUKCAPIL
x	xx	xx	xx	1	18	Rapat-rapat kordinasi dan konsultasi ke luar daerah	Jumlah perjalanan dinas keluar daerah	Kab. Bandung	96 HOK	150.000.000,00	APBD Kab.	PD	104 HOK	157.500.000,00	DISDUKCAPIL
x	xx	xx	xx	1	19	Penyediaan Tenaga Pendukung teknis dan Administrasi Perkantoran	Jumlah Jasa dan ADM	Kab. Bandung	310 OB	700.500.000,00	APBD Kab.	PD	180 OB	735.525.000,00	DISDUKCAPIL
x	xx	xx	xx	1	20	Rapat-rapat kordinasi dan konsultasi ke Dalam Daerah	Jumlah perjalanan dinas dalam daerah	Kab. Bandung	70 HOK	15.000.000,00	APBD Kab.	PD	224 HOK	15.750.000,00	DISDUKCAPIL
x	xx	xx	xx	1	22	Penunjang Perayaan Hari-hari Bersejarah *)	Jumlah kegiatan pameran dan peringatan PHBN	Kab. Bandung	3 Kegiatan	8.400.000,00	APBD Kab.	PD	3 Kegiatan	8.820.000,00	DISDUKCAPIL
x	**xx**	**xx**	**xx**	**2**		**Program peningkatan sarana dan prasarana aparatur**	**Persentase pemeliharaan sarana dan prasarana aparatur**		**100 %**	**652.037.641,00**			**100 %**	**684.639.523,05**	DISDUKCAPIL
x	xx	xx	xx	2	3	Pembangunan gedung kantor	Jumlah Bangunan gedung kantor yang dibangun	Kab. Bandung	0 Gedung	-	APBD Kab.	PD	0 Gedung	-	DISDUKCAPIL
x	xx	xx	xx	2	5	Pengadaan kendaraan dinas/operasional	Jumlah Kendaraan dinas/operasional	Kab. Bandung	0 Unit	-	APBD Kab.	PD	0 Unit	-	DISDUKCAPIL
x	xx	xx	xx	2	22	Pemeliharaan rutin/berkala gedung kantor	Jumlah Pemeliharaan rutin/berkala gedung kantor	Kab. Bandung	1 Paket	144.317.641,00	APBD Kab.	PD	1 Paket	151.533.523,05	DISDUKCAPIL
x	xx	xx	xx	2	24	Pemeliharaan rutin/berkala kendaraan dinas/operasional	Jumlah Pemeliharaan rutin/berkala kendaraan dinas/operasional	Kab. Bandung	37 Unit	407.720.000,00	APBD Kab.	PD	39 Unit	428.106.000,00	DISDUKCAPIL
x	xx	xx	xx	2	42	Rehabilitasi sedang/berat rumah gedung kantor	Jumlah Gedung kantor yang direhabilitasi	Kab. Bandung	0 Gedung	100.000.000,00	APBD Kab.	PD	0 Gedung	105.000.000,00	DISDUKCAPIL
x	**xx**	**xx**	**xx**	**3**		**Program peningkatan disiplin aparatur**	**Persentase sarana dan prasarana peningkatan disiplin aparatur**		**100 %**	**270.840.729,00**			**100 %**	**284.382.765,45**	DISDUKCAPIL
x	xx	xx	xx	3	2	Pengadaan pakaian dinas beserta perlengkapannya	Jumlah Pakaian dinas dan perlengkapannya	Kab. Bandung	0 Stel	-	APBD Kab.	PD	150 Stel	-	DISDUKCAPIL
x	xx	xx	xx	3	4	Pengadaan pakaian KORPRI	Jumlah Pakaian KORPRI/Batik	Kab. Bandung	204 Stel	51.000.000,00	APBD Kab.	PD	60 Stel	53.550.000,00	DISDUKCAPIL
x	xx	xx	xx	3	5	Pengadaan pakaian khusus hari-hari tertentu	Jumlah Pakaian Khusus Hari-Hari tertentu	Kab. Bandung	628 Stel	219.840.729,00	APBD Kab.	PD	150 Stel	230.832.765,45	DISDUKCAPIL
x	**xx**	**xx**	**xx**	**6**		**Program peningkatan pengembangan sistem pelaporan capaian kinerja dan keuangan**	**persentase laporan rencana dan capaian kinerja dan keuangan dinas**		**100 %**	**165.328.329,00**			**100 %**	**173.594.745,45**	DISDUKCAPIL

Kode						Bidang Urusan Pemerintahan dan Program dan Kegiatan	Indikator Kinerja Program (Outcome) dan Kegiatan (Output)	Lokasi	Rencana Tahun 2021 (Tahun Rencana)		Sumber Dana	Catatan Penting	Prakiraan Maju Rencana Tahun 2022		Perangkat Daerah Penanggungjawab
									Target Capaian Kinerja	Kebutuhan Dana/Pagu Indikatif			Target Capaian Kinerja	Kebutuhan Dana/Pagu Indikatif	
x	xx	xx	xx	6	1	Penyusunan laporan capaian kinerja dan ikhtisar realisasi kinerja SKPD	Jumlah Laporan Rencana dan capaian kinerja dan keuangan dinas	Kab. Bandung	23 Dokumen	165.328.329,00	APBD Kab.	PD	18 Dokumen	173.594.745,45	DISDUKCAPIL
						Jumlah 1				**4.049.820.681,00**				**4.252.311.715,05**	DISDUKCAPIL
1						**Urusan Wajib**									DISDUKCAPIL
1	**2**					**Urusan Wajib Bukan Pelayanan Dasar**									DISDUKCAPIL
1	**2**	**6**				**Administrasi Kependudukan dan Catatan Sipil**									DISDUKCAPIL
1	**2**	**6**	**10**	**15**		**Program Penataan Administrasi Kependudukan**	**Jumlah Kerjasama Pemanfaatan Data dan Dokumen Prosedur Pelayanan Adminduk**		**10 dokumen**	**6.794.816.518,00**			**1 dokumen**	**7.134.557.343,90**	DISDUKCAPIL
1	**2**	**6**	**10**	**15**			**Persentase Penerbitan Dokumen Pendaftaran Penduduk**		**100%**						DISDUKCAPIL
1	**2**	**6**	**10**	**15**			**Persentase Penerbitan Dokumen Pencatatan Sipil**		**100%**						DISDUKCAPIL
1	**2**	**6**	**10**	**15**			**Persentase Validitas Data Kependudukan**		**96%**						DISDUKCAPIL
1	2	6	10	15	1	Pembangunan dan pengoperasian SIAK secara terpadu	Jumlah Perangkat Pengoperasian SIAK online yang dipelihara	Kab. Bandung	25 unit	509.797.200,00	APBD Kab.	PD	39 unit	535.287.060,00	DISDUKCAPIL
1	2	6	10	15	2	Pelatihan tenaga pengelola SIAK	Jumlah Pengelola SIAK yang mengikuti pelatihan	Kab. Bandung	60 orang	100.712.500,00	APBD Kab.	PD	100 orang	105.748.125,00	DISDUKCAPIL
1	2	6	10	15	3	Implementasi Sistem Administrasi Kependudukan (membangun, updating dan pemeliharaan)	Jumlah aplikasi pendukung SIAK yang dipelihara	Kab. Bandung	4 aplikasi	1.100.000.000,00	APBD Kab.	PD	1 aplikasi	1.155.000.000,00	DISDUKCAPIL
1	2	6	10	15	5	Koordinasi pelaksanaan kebijakan kependudukan	Jumlah Rumusan Kerjasama	Kab. Bandung	9 dokumen	200.000.000,00	APBD Kab.	PD	2 dokumen	210.000.000,00	DISDUKCAPIL
1	2	6	10	15	6	Pengolahan dalam penyusunan laporan informasi kependudukan	-	Kab. Bandung	0 -	-	APBD Kab.	PD	0 -	-	DISDUKCAPIL
1	2	6	10	15	7	Penyediaan Informasi yang Dapat Diakses Masyarakat	Jumlah informasi yang dapat diakses oleh masyarakat	Kab. Bandung	1 jenis	65.000.000,00	APBD Kab.	PD	2 jenis	68.250.000,00	DISDUKCAPIL
1	2	6	10	15	8	Peningkatan pelayanan publik dalam bidang kependudukan	1. Jumlah akta kelahiran yang diterbitkan 2. Jumlah akta perkawinan non muslim yang diterbitkan 3. Jumlah akta kematian yang diterbitkan	Kab. Bandung	60.000 akta 300 akta 200 akta	1.015.000.000,00	APBD Kab.	PD	123.000 akta	1.065.750.000,00	DISDUKCAPIL
1	2	6	10	15	9	Pengembangan data base kependudukan	Jumlah Kegiatan Pemutakhiran Data Kependudukan dan Catatan Sipil (kegiatan)	Kab. Bandung	1 kegiatan	129.000.000,00	APBD Kab.	PD	3 kegiatan	135.450.000,00	DISDUKCAPIL
1	2	6	10	15	10	Penyusunan kebijakan kependudukan	Jumlah dokumen Kebijakan Kependudukan	Kab. Bandung	1 dokumen	50.000.000,00	APBD Kab.	PD	1 dokumen	52.500.000,00	DISDUKCAPIL
1	2	6	10	15	11	Peningkatan kapasitas aparat kependudukan dan catatan sipil	Jumlah SDM yang mengikuti Pelatihan	Kab. Bandung	125 orang	100.000.000,00	APBD Kab.	PD	40 orang	105.000.000,00	DISDUKCAPIL
1	2	6	10	15	12	Sosialisasi kebijakan kependudukan	- Frekuensi kegiatan sosialisasi kebijakan kependudukan yang dilaksanakan - Jumlah peserta yang berkomintmen mewujudkan tertib adminduk	Kab. Bandung	5 Kegiatan 311 orang	602.000.000,00	APBD Kab.	PD	5 Kegiatan	632.100.000,00	DISDUKCAPIL
1	2	6	10	15	14	Monitoring, Evaluasi dan Pelaporan	Jumlah Dokumen Monev	Kab. Bandung	2 Dokumen	50.000.000,00	APBD Kab.	PD	2 Dokumen	52.500.000,00	DISDUKCAPIL
		6	10	15	15	Peningkatan pelayanan publik dalam bidang kependudukan (pelayanan KTP, KK dan pelaksanaan penerapan E-KTP)	Jumlah KTP-el, KK, KIA yang diterbitkan	Kab. Bandung	350,000 keping 400,000 lembar 100,000 keping	2.373.306.818,00	APBD Kab.	PD		2.491.972.158,90	DISDUKCAPIL
1	2	6	10	15	17	Pelayanan Pindah Datang Penduduk	Jumlah pelayanan pindah-datang	Kab. Bandung	48.000 orang	200.000.000,00	APBD Kab.	PD	48.000 orang	210.000.000,00	DISDUKCAPIL
1	2	6	10	15	18	Sistem Administrasi Kependudukan Terpadu (DAK)	-	Kab. Bandung	0 -	-	APBD Kab.	PD	0 -	-	DISDUKCAPIL
1	2	6	10	15	19	Pendataan Kependudukan	Jenis pendataan	Kab. Bandung	2 kegiatan	300.000.000,00	APBD Kab.	PD	2 kegiatan	315.000.000,00	DISDUKCAPIL
1	2	6	10	15	20	Dana Pelayanan Administrasi Kependudukan (DAK)	-	Kab. Bandung	0 -	-	APBD Kab.	PD	0 -	-	DISDUKCAPIL
						Jumlah 2				**6.794.816.518,00**				**7.134.557.343,90**	DISDUKCAPIL
						Jumlah Total (1+2)				**10.844.637.199,00**				**11.386.869.058,95**	DISDUKCAPIL

Kode						Bidang Urusan Pemerintahan dan Program dan Kegiatan	Indikator Kinerja Program (Outcome) dan Kegiatan (Output)	Lokasi	Rencana Tahun 2021 (Tahun Rencana)		Sumber Dana	Catatan Penting	Prakiraan Maju Rencana Tahun 2022		Perangkat Daerah Penanggungjawab
									Target Capaian Kinerja	Kebutuhan Dana/Pagu Indikatif			Target Capaian Kinerja	Kebutuhan Dana/Pagu Indikatif	
						Mewujudkan Tata Kelola Pemerintahan Yang Baik dan Bersih									DISHUB
						Program Peningkatan Profesionalisme Birokrasi									DISHUB
I						**PENDAPATAN**				-				-	DISHUB
															DISHUB
II						**BELANJA TIDAK LANGSUNG**				**22.720.013.467,25**				**22.720.013.467,25**	DISHUB
						Gaji dan Tunjangan				8.576.678.275,00				8.576.678.275,00	DISHUB
						Tambahan Penghasilan PNS				14.143.335.192,25				14.143.335.192,25	DISHUB
III						**BELANJA LANGSUNG**									DISHUB
x	**xx**	**xx**	**xx**			**Urusan Rutin**									DISHUB
x	**xx**	**xx**	**xx**	**1**		**Program Pelayanan Administrasi Perkantoran**	**% aset yang terkelola dengan baik**		**95 %**	**11.334.562.500,00**			**95 %**	**11.901.290.625,00**	DISHUB
x	xx	xx	xx	1	2	Penyediaan jasa komunikasi, sumber daya air dan listrik	Belanja jasa komunikasi, air, listrik, internet	Kab. Bandung	0 Tahun	-	APBD Kab.	PD	0 Tahun	-	DISHUB
x	xx	xx	xx	1	8	Penyediaan jasa kebersihan kantor	Outsourching tenaga kebersihan	Kab. Bandung	0 Tahun	-	APBD Kab.	PD	0 Tahun	-	DISHUB
x	xx	xx	xx	1	9	Penyediaan jasa perbaikan peralatan kerja	Perbaikan peralatan kerja dan perlengkapan kantor lainnya	Kab. Bandung	92 %	82.087.500,00	APBD Kab.	PD	92 %	86.191.875,00	DISHUB
x	xx	xx	xx	1	10	Penyediaan alat tulis kantor	Alat tulis kantor	Kab. Bandung	0 %	-	APBD Kab.	PD	0 %	-	DISHUB
x	xx	xx	xx	1	11	Penyediaan barang cetakan dan penggandaan	Tenaga pendukung pengelola barang	Kab. Bandung	0 %	-	APBD Kab.	PD	0 %	-	DISHUB
x	xx	xx	xx	1	12	Penyediaan komponen instalasi listrik/penerangan bangunan kantor	Pengadaan alat listrik dan elektronik	Kab. Bandung	0 Jenis	-	APBD Kab.	PD	0 Jenis	-	DISHUB
x	xx	xx	xx	1	13	Penyediaan peralatan dan perlengkapan kantor	-	Kab. Bandung	0 -	-	APBD Kab.	PD	0 -	-	DISHUB
x	xx	xx	xx	1	15	Penyediaan bahan bacaan dan peraturan perundang-undangan	-	Kab. Bandung	0 -	-	APBD Kab.	PD	0 -	-	DISHUB
x	xx	xx	xx	1	17	Penyediaan makanan dan minuman	-	Kab. Bandung	0 -		APBD Kab.	PD	0 -	-	DISHUB
x	xx	xx	xx	1	18	Rapat-rapat kordinasi dan konsultasi ke luar daerah	-	Kab. Bandung	0 -	-	APBD Kab.	PD	0 -	-	DISHUB
x	xx	xx	xx	1	19	Penyediaan Tenaga Pendukung teknis dan Administrasi Perkantoran	-	Kab. Bandung	0 -	10.240.400.000,00	APBD Kab.	PD	0 -	10.752.420.000,00	DISHUB
x	xx	xx	xx	1	20	Rapat-rapat kordinasi dan konsultasi ke Dalam Daerah	Perjalanan dinas dalam daerah	Kab. Bandung	0 HOK	-	APBD Kab.	PD	0 HOK	-	DISHUB
x	xx	xx	xx	1	32	Pengelolaan Barang Milik Daerah	Honor tenaga pendukung pengelola barang	Kab. Bandung	4 Orang	504.000.000,00	APBD Kab.	PD	4 Orang	529.200.000,00	DISHUB
x	xx	xx	xx	1	33	Pemeliharaan dan Administrasi Registrasi Kendaraan Dinas	Service	Kab. Bandung	46 Kendaraan	383.075.000,00	APBD Kab.	PD	46 Kendaraan	402.228.750,00	DISHUB
x	xx	xx	xx	1	34	Pemeliharaan dan Rehabilitasi Gedung Kantor	Gedung sekretariat	Kab. Bandung	0 -	125.000.000,00	APBD Kab.	PD	0 -	131.250.000,00	DISHUB
x	**xx**	**xx**	**xx**	**2**		**Program peningkatan sarana dan prasarana aparatur**	**% rata-rata kinerja pegawai**		**95 %**	**2.554.105.924,00**			**95 %**	**2.681.811.220,20**	DISHUB
x	xx	xx	xx	2	5	Pengadaan kendaraan dinas/operasional	Roda 4 (eselon II)	Kab. Bandung	0 Unit	-	APBD Kab.	PD	0 Unit	-	DISHUB
x	xx	xx	xx	2	7	Pengadaan perlengkapan gedung kantor	Belanja perlengkapan gedung kantor	Kab. Bandung	0 Jenis	-	APBD Kab.	PD	0 Jenis	-	DISHUB
x	xx	xx	xx	2	24	Pemeliharaan rutin/berkala kendaraan dinas/operasional	BBM kendaraan operasional atau patroli roda empat	Kab. Bandung	0 Kendaraan	-	APBD Kab.	PD	0 Kendaraan	-	DISHUB
x	xx	xx	xx	2	42	Rehabilitasi sedang/berat rumah gedung kantor	Pekerjaan rehabilitasi gedung kantor	Kab. Bandung	0 Pekerjaan	-	APBD Kab.	PD	0 Pekerjaan	-	DISHUB
x	xx	xx	xx	2	46	Penyediaan Sarana Prasarana Komunikasi, Air dan Listrik	Belanja jasa komunikasi air, listrik, internet	Kab. Bandung	1 Tahun	348.748.835,00	APBD Kab.	PD	1 Tahun	366.186.276,75	DISHUB
x	xx	xx	xx	2	47	Pengadaan Sarana dan Prasarana Kerja, Pelayanan dan Gedung Kantor	Alat tulis kantor	Kab. Bandung	45 Jenis	1.483.307.099,00	APBD Kab.	PD	45 Jenis	1.557.472.453,95	DISHUB
x	xx	xx	xx	2	48	Penyediaan Sarana Prasarana Kebersihan, Ketertiban dan Kemanan Kantor	Belanja peralatan kebersihan	Kab. Bandung	1 Tahun	389.700.000,00	APBD Kab.	PD	1 Tahun	409.185.000,00	DISHUB
x	xx	xx	xx	2	49	Penyediaan Bahan literasi, tata kelola surat menyurat dan penggandaan	Belanja penggandaan	Kab. Bandung	1 Tahun	66.602.640,00	APBD Kab.	PD	1 Tahun	69.932.772,00	DISHUB
x	xx	xx	xx	2	50	Penyediaan Kebutuhan Makanan dan Minuman	MAMIN Rapat	Kab. Bandung	1.500 OK	70.000.000,00	APBD Kab.	PD	1.500 OK	73.500.000,00	DISHUB
x	xx	xx	xx	2	51	Penyediaan Kebutuhan Perjalanan Dinas Dalam Daerah	SPPD dalam daerah	Kab. Bandung	475 HOK	82.087.500,00	APBD Kab.	PD	475 HOK	86.191.875,00	DISHUB
x	xx	xx	xx	2	52	Penyediaan Kebutuhan Perjalanan Dinas Luar Daerah	SPPD luar daerah (dalam Provinsi)	Kab. Bandung	1 Tahun	113.659.850,00	APBD Kab.	PD	1 Tahun	119.342.842,50	DISHUB
x	**xx**	**xx**	**xx**	**3**		**Program peningkatan disiplin aparatur**	**% rata-rata kinerja pegawai**	Kab. Bandung	**0 %**	**-**			**0 %**	**-**	DISHUB
x	xx	xx	xx	3	2	Pengadaan pakaian dinas beserta perlengkapannya	Pakaian dinas harian	Kab. Bandung	0 Stel	-	APBD Kab.	PD	0 Stel	-	DISHUB

Kode						Bidang Urusan Pemerintahan dan Program dan Kegiatan	Indikator Kinerja Program (Outcome) dan Kegiatan (Output)	Lokasi	Rencana Tahun 2021 (Tahun Rencana)		Sumber Dana	Catatan Penting	Prakiraan Maju Rencana Tahun 2022		Perangkat Daerah Penanggungjawab
									Target Capaian Kinerja	Kebutuhan Dana/Pagu Indikatif			Target Capaian Kinerja	Kebutuhan Dana/Pagu Indikatif	
x	**xx**	**xx**	**xx**	**5**		**Program peningkatan kapasitas sumber daya aparatur**	**% aparatur Dishub yang mengikuti diklat teknis pehubungan**		**17 %**	**126.633.650,00**			**17 %**	**132.965.332,50**	DISHUB
x	xx	xx	xx	5	4	Pembinaan Kompetensi Pegawai	BIMTEK jabatan fungsional PKB	Kab. Bandung	0 Orang	126.633.650,00	APBD Kab.	PD	0 Orang	132.965.332,50	DISHUB
x	**xx**	**xx**	**xx**	**6**		**Program peningkatan pengembangan sistem pelaporan capaian kinerja dan keuangan**	**% ketersediaan dokumen penunjang SAKIP sesuai aturan**		**100 %**	**219.000.000,00**			**100 %**	**229.950.000,00**	DISHUB
x	xx	xx	xx	6	1	Penyusunan laporan capaian kinerja dan ikhtisar realisasi kinerja SKPD	LKIP dan LPPD tahun 2016-2020	Kab. Bandung	1 Dokumen	201.761.625,00	APBD Kab.	PD	1 Dokumen	211.849.706,25	DISHUB
x	xx	xx	xx	6	4	Penyusunan pelaporan keuangan akhir tahun	Penyusunan laporan keuangan	Kab. Bandung	2 Tahun Anggaran	17.238.375,00	APBD Kab.	PD	2 Tahun Anggaran	18.100.293,75	DISHUB
x	**xx**	**xx**	**xx**	**7**		**Program Pengelolaan Unit Pelayanan Teknis**	**Jumlah KWU yang terlayanai uji berkala dan memberi kontribusi pada PAD**		**46.192 Kendaraan/tahun**	**-**			**46.192 Kendaraan/tahun**	**-**	DISHUB
x	xx	xx	xx	7	1	Pengadaan Sarana dan Prasarana untuk Operasional Layanan UPT Pengujian Kendaraan Bermotor	Belanja ATK	Kab. Bandung	17 Jenis	-	APBD Kab.	PD	17 Jenis	-	DISHUB
x	xx	xx	xx	7	2	Pengadaan Sarana dan Prasarana untuk Operasional Layanan UPT Pengelolaan Terminal	Belanja ATK	Kab. Bandung	33 Jenis	-	APBD Kab.	PD	33 Jenis	-	DISHUB
x	xx	xx	xx	7	3	Pengadaan Sarana dan Prasarana untuk Operasional Layanan UPT Pengelolaan Parkir	Belanja ATK	Kab. Bandung	6 Jenis	-	APBD Kab.	PD	6 Jenis	-	DISHUB
						Jumlah 1				**14.234.302.074,00**				**14.946.017.177,70**	DISHUB
						Mewujudkan Pembangunan Infrasatruktur Dasar Terpadu Dengan Tata Ruang									DISHUB
						Program Peningkatan Kualitas Pelayanan Transportasi									DISHUB
1						**Urusan Wajib**									DISHUB
1	**2**					**Urusan Wajib Bukan Pelayanan Dasar**									DISHUB
1	**2**	**9**				**Perhubungan**									DISHUB
1	**2**	**9**	**9**	**15**		**Program Pembangunan Prasarana dan Fasilitas Perhubungan**	**% ketersediaan satuan ruang parkir (SRP)**		**53 %**	**513.624.463,00**			**53 %**	**539.305.686,15**	DISHUB
1	2	9	9	15	2	Penyusunan kebijakan, norma, standar dan prosedur bidang perhubungan	FGD integrasi pemungutan retribusi parkir dan persyaratan lulus uji emisi dengan perpanjangan STNK	Kab. Bandung	0 Prov. Jabar	-	APBD Kab.	PD	0 Prov. Jabar	-	DISHUB
1	2	9	9	15	3	Koordinasi dalam pembangunan prasarana dan fasilitas perhubungan	Forum LLAJ	Kab. Bandung	0 Pertemuan	-	APBD Kab.	PD	0 Pertemuan	-	DISHUB
1	2	9	9	15	4	Sosialisasi kebijakan di bidang perhubungan	Sosialisasi Perda No. 15 Tahun 2015	Kab. Bandung	0 Orang	-	APBD Kab.	PD	0 Orang	-	DISHUB
1	2	9	9	15	11	Perencanaan dan Operasionalisasi Terminal Angkutan Penumpang	Penataan terminal Baleendah	Kab. Bandung	0 m2	-	APBD Kab.	PD	0 m2	-	DISHUB
1	2	9	9	15	13	Audit dan Inspeksi Keselamatan Transportasi	Inspeksi keselamatan jalan	Kab. Bandung	0 Ruas Jalan	-	APBD Kab.	PD	0 Ruas Jalan	-	DISHUB
1	2	9	9	15	16	Perencanaan, pembangunan dan operasionalisasi fasilitas parkir	Pengadaan dan pemasangan marka parkir	Kab. Bandung	0 SRP	513.624.463,00	APBD Kab.	PD	0 SRP	539.305.686,15	DISHUB
1	**2**	**9**	**9**	**16**		**Program Rehabilitasi dan Pemeliharaan Prasarana dan Fasilitas LLAJ**	**Persentase alat PKB eksisting yang dapat digunakan dengan baik**		**84 %**	**-**			**84 %**	**-**	DISHUB
1	2	9	9	16	1	Rehabilitasi/pemeliharaan sarana alat pengujian kendaraan bermotor	Pemeliharaan dan kalibrasi alat uji kendaraan bermotor	Kab. Bandung	0 Unit	-	APBD Kab.	PD	0 Unit	-	DISHUB
1	2	9	9	16	4	Rehabilitasi/pemeliharaan terminal/pelabuhan	Rehabilitasi terminal Pangalengan	Kab. Bandung	0 m2	-	APBD Kab.	PD	0 m2	-	DISHUB
1	**2**	**9**	**9**	**17**		**Pogram Peningkatan Pelayanan Angkutan**	**Jumlah kendaraan angkutan penumpang umum yang beroperasi serta memenuhi persyaratan pengangkutan penumpang umum**		**0 Kendaraan**	**-**			**0 Kendaraan**	**-**	DISHUB
1	2	9	9	17	12	Pengembangan sarana dan prasarana pelayanan jasa angkutan	Rencana induk perkereta apian	Kab. Bandung	0 Dokumen	-	APBD Kab.	PD	0 Dokumen	-	DISHUB

Kode						Bidang Urusan Pemerintahan dan Program dan Kegiatan	Indikator Kinerja Program (Outcome) dan Kegiatan (Output)	Lokasi	Rencana Tahun 2021 (Tahun Rencana)		Sumber Dana	Catatan Penting	Prakiraan Maju Rencana Tahun 2022		Perangkat Daerah Penanggungjawab
									Target Capaian Kinerja	Kebutuhan Dana/Pagu Indikatif			Target Capaian Kinerja	Kebutuhan Dana/Pagu Indikatif	
1	2	9	9	17	15	Pemilihan dan pemberian penghargaan sopir/juru mudi/awak kendaraan angkutan umum teladan	Pembinaan awak angkutan umum teladan (ABDIYASA)	Kab. Bandung	0 Orang	-	APBD Kab.	PD	0 Orang	-	DISHUB
1	2	9	9	17	18	pembinaan dan penyelenggaraan angkutan sungai dan danau	FGD pendataan potensi angkutan sungai	Kab. Bandung	0 Kegiatan	-	APBD Kab.	PD	0 Kegiatan	-	DISHUB
1	2	9	9	17	19	Pembinaan angkutan penumpang umum tidak dalam travek	Pembinaan awak angkutan tidak dalam travek	Kab. Bandung	0 Orang	-	APBD Kab.	PD	0 Orang	-	DISHUB
1	2	9	9	17	20	Pembinaan Angkutan Barang	Pembinaan awak angkutan barang	Kab. Bandung	0 Orang	-	APBD Kab.	PD	0 Orang	-	DISHUB
1	2	9	9	17	21	Pembinaan angkutan penumpang umum dalam travek	Pembinaan angkutan umum di ruas jalan/ terminal/ pool	Kab. Bandung	0 Lokasi	-	APBD Kab.	PD	0 Lokasi	-	DISHUB
1	**2**	**9**	**9**	**19**		**Program pengendalian dan pengamanan lalu lintas**	**persentase ketersediaan perlengkapan jalan**		**30 %**	**1.737.706.527,00**			**30 %**	**1.824.591.853,35**	DISHUB
1	2	9	9	19	8	Manajemen dan rekayasa lalu lintas dan angkutan jalan di kawasan	Pendataan volume lalu lintas harian rata-rata Survey manajemen rekayasa lalu lintas pasca open traffic jalan toll Soroja (Kecamatan Soreang dan Margaasih) Evaluasi kinerja KTL (Revisi lokasi dan keutuhan perlengkapan jalan)	Kab. Bandung	30 Ruas Jalan	227.000.240,00	APBD Kab.	PD	30 Ruas Jalan	238.350.252,00	DISHUB
1	2	9	9	19	11	Pengadaan Dan Pemasangan Perlengkapan Jalan	Pemasangan marka jalan dan zebra cross Rambu lalu lintas Uk. 60x60=160 Bh., RPPJ=16 Bh., rambu overhead=20 Bh) Traffc cone (untuk RASS) Pemeliharaan rambu tidak bersuar Pengadaan dan pemasangan kamera pantau lalu lintas	Kab. Bandung	18.000 m'	1.030.511.327,00	APBD Kab.	PD	18.000 m'	1.082.036.893,35	DISHUB
1	2	9	9	19	14	Optimalisasi Operasional Rekayasa Lalu Lintas	Turwas lalin dan angkutan lebaran Turwas lalin dan angkutan natal tahun baru Turwas lalu lintas dan langkutan harian	Kab. Bandung	16 Hari	480.194.960,00	APBD Kab.	PD	16 Hari	504.204.708,00	DISHUB
1	2	9	9	19	17	Pengadaan dan pemasangan APILL	Pengadaan dan pemasangan traffic light	Kab. Bandung	0 Buah	-	APBD Kab.	PD	0 Buah	-	DISHUB
1	**2**	**9**	**9**	**20**		**Program peningkatan kelaikan pengoperasian kendaraan bermotor**	**Persentase KWU lulus uji berkala**		**100 %**	**362.550.000,00**			**100 %**	**380.677.500,00**	DISHUB
1	2	9	9	20	1	Pembangunan balai pengujian kendaraan bermotor	Sewa tempat pengujian kendaraan bermotor Cileunyi	Kab. Bandung	0 Tahun	-	APBD Kab.	PD	0 Tahun	-	DISHUB
1	2	9	9	20	2	Pengadaan alat pengujian kendaraan bermotor	Pengembangan SIM PKB tahap 1 (Soreang dan baleendah) Pengadaan alat PKB (genset, side slip tester, embos)	Kab. Bandung	0 -	274.320.000,00	APBD Kab.	PD	0 -	288.036.000,00	DISHUB
1	2	9	9	20	3	Pelaksanaan uji petik kendaraan bermotor	Uji emisi pada pelayanan terpadu sabilulungan Uji petik angkutan umum pada Lebaran Pengadaan stiker laik jalan angkutan lebaran Pembinaan dan pengawasan teknis terpadu	Kab. Bandung	44 Layanan	88.230.000,00	APBD Kab.	PD	44 Layanan	92.641.500,00	DISHUB
1	**2**	**9**	**9**	**21**		**Program Pembinaan Keselamatan transportasi**	**Persentase pelaksanaan rencana aksi keselamatan (RAK) transportasi**		**60 %**	**600.002.950,00**			**60 %**	**630.003.097,50**	DISHUB
1	2	9	9	21	1	Penyelenggaraan reancana aksi keselamatan (RAK) transportasi	Penyusunan dan penetapan RAK transportasi Kabupaten Bandung tahun 2019 - 2024 Pemeliharaan dan upgrade kamera pantau lalu lintas Pembangunan CC ROOM baru (monitor besar dan server lemari) Operasional CC ROOM dan media sosial DISHUB	Kab. Bandung	0 Dokumen		APBD Kab.	PD	0 Dokumen	-	DISHUB

Kode						Bidang Urusan Pemerintahan dan Program dan Kegiatan	Indikator Kinerja Program (Outcome) dan Kegiatan (Output)	Lokasi	Rencana Tahun 2021 (Tahun Rencana)		Sumber Dana	Catatan Penting	Prakiraan Maju Rencana Tahun 2022		Perangkat Daerah Penanggungjawab
									Target Capaian Kinerja	Kebutuhan Dana/Pagu Indikatif			Target Capaian Kinerja	Kebutuhan Dana/Pagu Indikatif	
1	2	9	9	21	2	Koordinasi dan penilaian pilar keselamatan transportasi	Rakornis tingkat kabupaten Rakornis tingkat nasional Rakornis tingkat Provinsi Waha tata nugraha Froum LLAJ	Kab. Bandung	1 Kegiatan	124.517.250,00	APBD Kab.	PD	1 Kegiatan	130.743.112,50	DISHUB
1	2	9	9	21	3	Promosi dan kemitraan penyuluhan keselamatan transportasi	Pelajar pelopor keselamatan (pemilihan tingkat kabupaten, penyertaan ke tingkat provinsi, aksi keselamatan) Penyuluhan keselamatan transportasi (tmmd, bsmss, kla, p2wkss, bbgrm) BIMTEK dan pemberian alat peraga edukasi keselamatan LLAJ pada guru paud Pekan keselamatan transportasi city tour keselamatan LLAJ bersama siswa sekolah Pembuatan video dan stiker tanggap darurat pada kendaraan angkutan umum Film animasi pendek untuk sosialisasi keselamatan	Kab. Bandung	1 Kegiatan	232.183.200,00	APBD Kab.	PD	1 Kegiatan	243.792.360,00	DISHUB
1	2	9	9	21	4	Audit dan inspeksi keselamatan transportasi darat	Rencana mitigasi penanganan DRK IKJ Inspeksi sarana transportasi Posko keselamatan angkutan lebaran GIS perlengkapan jalan berdasarkan IKJ	Kab. Bandung	5 DRK	243.302.500,00	APBD Kab.	PD	5 DRK	255.467.625,00	DISHUB
1	**2**	**9**	**9**	**21**		**Program Peningkatan Pelayanan Angkutan Penumpang**	**Jumlah kendaraan angkutan penumpang umum yang beroperasi serta memenuhi persyaratan penangkutan penumpang**		**1.718 Kendaraan**	**3.459.901.150,00**			**1.718 Kendaraan**	**3.632.896.207,50**	DISHUB
1	2	9	9	21	1	Pembinaan dan penyelenggaraan angkutan penumpang umum dalam trayek	Pembinaan angkutan umum di jalan	Kab. Bandung	4 Lokasi	141.220.000,00	APBD Kab.	PD	4 Lokasi	148.281.000,00	DISHUB
1	2	9	9	21	2	Pembinaan dan penyelenggaraan angkutan penumpang umum tidak dalam trayek	Pengaturan operasional angkutan sewa khusus daring (penyusunan penetapan Perbup dan pengawasan di jalan)	Kab. Bandung	0 Kegiatan	32.767.500,00	APBD Kab.	PD	0 Kegiatan	34.405.875,00	DISHUB
1	2	9	9	21	3	Pembinaan ABDIYASA	Pembinaan ABDIYASA tingkat kabupaten dan penyertaan ke tingkat provinsi	Kab. Bandung	2 Kegiatan	114.900.000,00	APBD Kab.	PD	2 Kegiatan	120.645.000,00	DISHUB
1	2	9	9	21	4	Pembinan dan penyelenggaraan angkutan sungai dan danau (ASD)	Pelatihan water rescue awak angkutan danau dan pemberin bantuan kelengkapan keselamatan pelayaran	Kab. Bandung	0 Kegiatan	17.974.500,00	APBD Kab.	PD	0 Kegiatan	18.873.225,00	DISHUB
1	2	9	9	21	5	Pengembangan sarana transportasi umum	Penyediaan layanan angkutan umum gratis (bottom up 12 trayek, top down 3 trayek)	Kab. Bandung	5 Trayek	1.581.841.142,00	APBD Kab.	PD	5 Trayek	1.660.933.199,10	DISHUB
1	2	9	9	21	7	Perencanaan, pembangunan dan opersionalisasi terminal angkutan penumpang	Sewa terminal	Kab. Bandung	6 Lokasi	1.571.198.008,00	APBD Kab.	PD	6 Lokasi	1.649.757.908,40	DISHUB
1	**2**	**9**	**9**	**23**		**Program Pengembangan Layanan Angkutan Barang**	**Jumlah kendaraan angkutan barang yang memenuhi persyaratan pengangkutan**		**8.265 Kendaraan**	**89.851.000,00**			**8.265 Kendaraan**	**94.343.550,00**	DISHUB
1	2	9	9	23	1	Pembinaan terhadap angkutan barang	Pembinaan awak kendaraan dan pengawasan angkutan barang di jalan / pool	Kab. Bandung	0 Kegiatan	89.851.000,00	APBD Kab.	PD	0 Kegiatan	94.343.550,00	DISHUB
						Jumlah 2				**6.763.636.090,00**				**7.101.817.894,50**	DISHUB
						Jumlah Total (1+2)				**20.997.938.164,00**				**22.047.835.072,20**	DISHUB

Kode						Bidang Urusan Pemerintahan dan Program dan Kegiatan	Indikator Kinerja Program (Outcome) dan Kegiatan (Output)	Lokasi	Rencana Tahun 2021 (Tahun Rencana)		Sumber Dana	Catatan Penting	Prakiraan Maju Rencana Tahun 2022		Perangkat Daerah Penanggungjawab
									Target Capaian Kinerja	Kebutuhan Dana/Pagu Indikatif			Target Capaian Kinerja	Kebutuhan Dana/Pagu Indikatif	
						Mewujudkan Tata Kelola Pemerintahan Yang Baik dan Bersih				**19.260.231.637,00**	**1.737.706.527**				DISKAR
						Program Peningkatan Profesionalisme Birokrasi									DISKAR
						Ketentraman dan Ketertiban Umum serta Perlindungan Masyarakat									DISKAR
I						**PENDAPATAN**				-				-	DISKAR
															DISKAR
II						**BELANJA TIDAK LANGSUNG**				**10.980.954.852,30**				**10.980.954.852,30**	DISKAR
						Gaji dan Tunjangan				4.335.772.600,00				4.335.772.600,00	DISKAR
						Tambahan Penghasilan PNS				6.645.182.252,30				6.645.182.252,30	DISKAR
III						**BELANJA LANGSUNG**									DISKAR
x	**xx**	**xx**	**xx**			**Urusan Rutin**									DISKAR
x	**xx**	**xx**	**xx**	**1**		**Program Pelayanan Administrasi Perkantoran**	**Presentase pemenuhan operasional administrasi perkantoran**		**80 %**	**3.423.502.000,00**				**3.594.677.100**	DISKAR
x	xx	xx	xx	1	1	Penyediaan jasa surat menyurat	Presentase Jumlah Surat menyurat	Kab. Bandung	12 bulan	1.500.000,00	APBD Kab.	PD		1.575.000,00	DISKAR
x	xx	xx	xx	1	2	Penyediaan jasa komunikasi, sumber daya air dan listrik	Jumlah penyediaan tenaga perbaikan listrik, penyediaan listrik, air minum/air bersih, telekomunikasi dan internet	Kab. Bandung	12 Bulan	110.000.000,00	APBD Kab.	PD		115.500.000,00	DISKAR
x	xx	xx	xx	1	3	Penyediaan jasa peralatan dan perlengkapan kantor	Tersedianya sarana Kebakaran	Kab. Bandung	1 Paket	-	APBD Kab.	PD		-	DISKAR
x	xx	xx	xx	1	8	Penyediaan jasa kebersihan kantor	Jumlah pelayanan kebersihan kantor dan halaman	Kab. Bandung	12 bulan	200.000.000,00	APBD Kab.	PD		210.000.000,00	DISKAR
x	xx	xx	xx	1	9	Penyediaan jasa perbaikan peralatan kerja	Jumlah penyediaan jasa service peralatan kantor dan pengadaan suku cadang	Kab. Bandung	1 Paket	35.000.000,00	APBD Kab.	PD		36.750.000,00	DISKAR
x	xx	xx	xx	1	10	Penyediaan alat tulis kantor	Jumlah penyediaan alat tulis kantor	Kab. Bandung	1 paket	65.000.000,00	APBD Kab.	PD		68.250.000,00	DISKAR
x	xx	xx	xx	1	11	Penyediaan barang cetakan dan penggandaan	Jumlah penyediaan bahan cetakan dan penggandaan	Kab. Bandung	1 paket	25.000.000,00	APBD Kab.	PD		26.250.000,00	DISKAR
x	xx	xx	xx	1	12	Penyediaan komponen instalasi listrik/penerangan bangunan kantor	Jumlah Komponen INstalasi listrik dan penerangan bangunan kantor	Kab. Bandung	20 jenis	30.000.000,00	APBD Kab.	PD		31.500.000,00	DISKAR
x	xx	xx	xx	1	13	Penyediaan peralatan dan perlengkapan kantor	Jumlah peralatan dan perlengkapan kantor	Kab. Bandung	30 Jenis	90.000.000,00	APBD Kab.	PD		94.500.000,00	DISKAR
x	xx	xx	xx	1	14	Penyediaan peralatan rumah tangga	Jumlah penyediaan peralatan rumah tangga	Kab. Bandung	12 Bulan	-	APBD Kab.	PD		-	DISKAR
x	xx	xx	xx	1	15	Penyediaan bahan bacaan dan peraturan perundang-undangan	Jumlah penyediaan bahan bacaan	Kab. Bandung	5 jenis	14.000.000,00	APBD Kab.	PD		14.700.000,00	DISKAR
x	xx	xx	xx	1	16	Penyediaan bahan logistik kantor	Tersedianya jumlah bahan logistik kantor	Kab. Bandung	12 Bulan	-	APBD Kab.	PD		-	DISKAR
x	xx	xx	xx	1	17	Penyediaan makanan dan minuman	Jumlah penyediaan makanan dan minuman Rapat, dan tamu	Kab. Bandung	12 bulan	36.000.000,00	APBD Kab.	PD		37.800.000,00	DISKAR
x	xx	xx	xx	1	18	Rapat-rapat kordinasi dan konsultasi ke luar daerah	Jumlah pegawai memenuhi undangan tingkat provinsi, luar kabupaten dalam provinsi dan ibukota negara dan luar Provinsi Jawa Barat dan Ibukota Negara	Kab. Bandung	180 HOK	100.000.000,00	APBD Kab.	PD		105.000.000,00	DISKAR
x	xx	xx	xx	1	19	Penyediaan Tenaga Pendukung teknis dan Administrasi Perkantoran	Jumlah Pegawai Non PNS memenuhi tersedianya Tenaga Administrasi dan Teknis.	Kab. Bandung	90 Orang Bulan	2.592.002.000,00	APBD Kab.	PD		2.721.602.100,00	DISKAR
x	xx	xx	xx	1	20	Rapat-rapat kordinasi dan konsultasi ke Dalam Daerah	Jumlah pegawai memenuhi undangan dan kunjungan kerja ke dalam wilayah kabupaten	Kab. Bandung	487 HOK	100.000.000,00	APBD Kab.	PD		105.000.000,00	DISKAR
x	xx	xx	xx	1	22	Penunjang Perayaan Hari-hari Bersejarah *)	Jumlah keikutsertaan pegawai dalam peringatan hari besar daerah dan nasional	Kab. Bandung	4 Kegiatan	25.000.000,00	APBD Kab.	PD		26.250.000,00	DISKAR
x	**xx**	**xx**	**xx**	**2**		**Program peningkatan sarana dan prasarana aparatur**	**Presentase pemenuhan sarana dan prasarana penunjang aparatur**		**100 %**	**350.000.000,00**				**367.500.000**	DISKAR
x	xx	xx	xx	2	3	Pembangunan gedung kantor	Jumlah Pembangunan gedung Pos Dinas Kebakaran	Kab. Bandung	0 Unit	-	APBD Kab.	PD		-	DISKAR
x	xx	xx	xx	2	5	Pengadaan kendaraan dinas/operasional	Jumlah kendaraan dinas dan operasional	Kab. Bandung	0 Unit	-	APBD Kab.	PD		-	DISKAR
x	xx	xx	xx	2	7	Pengadaan perlengkapan gedung kantor	Jumlah perlengkapan gedung kantor	Kab. Bandung	1 paket	-	APBD Kab.	PD		-	DISKAR
x	xx	xx	xx	2	9	Pengadaan peralatan gedung kantor	Jumlah peralatan gedung kantor	Kab. Bandung	0 -	-	APBD Kab.	PD		-	DISKAR

Kode						Bidang Urusan Pemerintahan dan Program dan Kegiatan	Indikator Kinerja Program (Outcome) dan Kegiatan (Output)	Lokasi	Rencana Tahun 2021 (Tahun Rencana)		Sumber Dana	Catatan Penting	Prakiraan Maju Rencana Tahun 2022		Perangkat Daerah Penanggungjawab
									Target Capaian Kinerja	Kebutuhan Dana/Pagu Indikatif			Target Capaian Kinerja	Kebutuhan Dana/Pagu Indikatif	
x	xx	xx	xx	2	10	Pengadaan mebeleur	Jumlah Pengadaan Mebelair	Kab. Bandung	0 -	-	APBD Kab.	PD		-	DISKAR
x	xx	xx	xx	2	13	Pengadaan Peralatan dan Perlengkapan Kantor	Jumlah peralatan dan perlengkapan kantor	Kab. Bandung	1 paket	-	APBD Kab.	PD		-	DISKAR
x	xx	xx	xx	2	14	Pengadaan Pagar dan Pintu Gerbang Kantor	Jumlah pengadaan pembuatan pagar dan pintu gerbang kantor	Kab. Bandung	0 -	-	APBD Kab.	PD		-	DISKAR
x	xx	xx	xx	2	15	Pengadaan Tanah Kantor	Jumlah pengadaan tanah kantor	Kab. Bandung	0 -	-	APBD Kab.	PD		-	DISKAR
x	xx	xx	xx	2	16	Pengadaan Tempat Parkir Kendaraan	Jumlah pengadaan tempat parkir kendaraan	Kab. Bandung	0 -	-	APBD Kab.	PD		-	DISKAR
x	xx	xx	xx	2	17	Pengadaan Local Area Network	Jumlah pengadaan jaringan LAN	Kab. Bandung	0 -	-	APBD Kab.	PD		-	DISKAR
x	xx	xx	xx	2	22	Pemeliharaan rutin/berkala gedung kantor	Jumlah pemeliharaan gedung dan halaman kantor	Kab. Bandung	6 unit	200.000.000,00	APBD Kab.	PD		210.000.000,00	DISKAR
x	xx	xx	xx	2	24	Pemeliharaan rutin/berkala kendaraan dinas/operasional	Jumlah pemeliharaan kendaraan roda empat dan kendaraan roda dua	Kab. Bandung	20 unit	150.000.000,00	APBD Kab.	PD		157.500.000,00	DISKAR
x	xx	xx	xx	2	26	Pemeliharaan rutin/berkala perlengkapan gedung kantor	Jumlah pemeliharaan rutin / berkala perlengkapan gedung kantor	Kab. Bandung	0 -	-	APBD Kab.	PD		-	DISKAR
x	xx	xx	xx	2	28	Pemeliharaan rutin/berkala peralatan gedung kantor	Jumlah pemeliharaan rutin/berkala peralatan gedung kantor	Kab. Bandung	0 -	-	APBD Kab.	PD		-	DISKAR
x	xx	xx	xx	2	29	Pemeliharaan rutin/berkala mebeleur	Jumlah Pemeliharaan Mebelair	Kab. Bandung	0 -	-	APBD Kab.	PD		-	DISKAR
x	xx	xx	xx	2	30	Pemeliharaan rutin/berkala peralatan kantor	Jumlah pemeliharaan rutin/berkala peralatan kantor	Kab. Bandung	0 -	-	APBD Kab.	PD		-	DISKAR
x	xx	xx	xx	2	31	Pemeliharaan Rutin/Berkala Software, Hardware dan Jaringan	Jumlah Pemeliharaan rutin / berkala Software, Hardware dan jaringan kantor	Kab. Bandung	0 -	-	APBD Kab.	PD		-	DISKAR
x	**xx**	**xx**	**xx**	**3**		**Program peningkatan disiplin aparatur**	**Presentase penujang aparatur**		**1 Paket**	**-**				**0**	DISKAR
x	xx	xx	xx	3	1	Pengadaan mesin/kartu absensi	Jumlah pengadaan mesin / kartu absensi	Kab. Bandung	0 -	-	APBD Kab.	PD		-	DISKAR
x	xx	xx	xx	3	2	Pengadaan pakaian dinas beserta perlengkapannya	Pengadaan Pakaian Dinas Aparatur Dinas Kebakaran (PDH)	Kab. Bandung	0 -	-	APBD Kab.	PD		-	DISKAR
x	xx	xx	xx	3	3	Pengadaan pakaian kerja lapangan	Pengadaan Pakaian Dinas Aparatur (PDL).	Kab. Bandung	1 paket	-	APBD Kab.	PD		-	DISKAR
x	xx	xx	xx	3	5	Pengadaan pakaian khusus hari-hari tertentu	Pengadaan pakaian dinas khusus hari - hari tertentu	Kab. Bandung	0 -	-	APBD Kab.	PD		-	DISKAR
x	xx	xx	xx	3	7	Peningkatan Kinerja dan Disiplin Aparatur	Jumlah peningkatan Kinerja dan Disiplin Aparatur	Kab. Bandung	0 -	-	APBD Kab.	PD		-	DISKAR
x	**xx**	**xx**	**xx**	**6**		**Program peningkatan pengembangan sistem pelaporan capaian kinerja dan keuangan**	**Presentase ketersediaan pelaporan capaian kinerja dan keuangan**		**100 %**	**75.000.000,00**				**78.750.000**	DISKAR
x	xx	xx	xx	6	1	Penyusunan laporan capaian kinerja dan ikhtisar realisasi kinerja SKPD	Jumlah Penyusunan dokumen laporan (LAKIP,Laptah dan Lap. Tri)	Kab. Bandung	10 Dokumen	45.000.000,00	APBD Kab.	PD		47.250.000,00	DISKAR
x	xx	xx	xx	6	2	Penyusunan laporan keuangan semesteran	Jumlah Dokumen laporan keuangan semester I dan semester II	Kab. Bandung	1 dokumen	5.000.000,00	APBD Kab.	PD		5.250.000,00	DISKAR
x	xx	xx	xx	6	3	Penyusunan pelaporan prognosis realisasi anggaran	Jumlah dokumen laporan prognosis realisasi anggaran	Kab. Bandung	1 Dokumen	5.000.000,00	APBD Kab.	PD		5.250.000,00	DISKAR
x	xx	xx	xx	6	4	Penyusunan pelaporan keuangan akhir tahun	Jumlah Penyusunan dokumen (LAKIP, Laptah, Renja, dan Laporan Triwulanan)	Kab. Bandung	1 Set	10.000.000,00	APBD Kab.	PD		10.500.000,00	DISKAR
x	xx	xx	xx	6	6	Penyusunan administrasi kepegawaian dan inventarisasi aset barang	Jumlah laporan Administrasi Kepegawaian dan Inventarisasi barang	Kab. Bandung	2 Paket	10.000.000,00	APBD Kab.	PD		10.500.000,00	DISKAR
						Jumlah 1				**3.848.502.000,00**				**4.040.927.100,00**	DISKAR
1						**Urusan Wajib**									DISKAR
1	**1**					**Urusan Wajib Pelayanan Dasar**									DISKAR
1	**1**	**4**				**Perumahan Rakyat dan Kawasan Permukiman**									DISKAR
1	**1**	**4**	**4**	**19**		**Program peningkatan kesiagaan dan pencegahan bahaya kebakaran**	**Cakupan pelayan bencana kebakaran**		**0 %**	**-**				**0**	DISKAR
1	1	4	4	19	1	Penyusunan norma, standar, prosedur, dan manual pencegahan bahaya kebakaran	-	Kab. Bandung	0 -	-	APBD Kab.	PD		-	DISKAR
1	1	4	4	19	2	Sosialisasi norma, standar, prosedur, dan manual pencegahan bahaya kebakaran	Terlaksananya sosialisasi norma, standar, pedoman dan manual bahaya kebakaran	Kab. Bandung	80 %	-	APBD Kab.	PD		-	DISKAR

Kode						Bidang Urusan Pemerintahan dan Program dan Kegiatan	Indikator Kinerja Program (Outcome) dan Kegiatan (Output)	Lokasi	Rencana Tahun 2021 (Tahun Rencana)		Sumber Dana	Catatan Penting	Prakiraan Maju Rencana Tahun 2022		Perangkat Daerah Penanggungjawab
									Target Capaian Kinerja	Kebutuhan Dana/Pagu Indikatif			Target Capaian Kinerja	Kebutuhan Dana/Pagu Indikatif	
1	1	4	4	19	3	Koordinasi peijinan pemanfaatan gedung	Jumlah Rekomendasi perijinan pemanfaatan bangunan gedung di wilayah Kabupaten Bandung	Kab. Bandung	80 %	-	APBD Kab.	PD		-	DISKAR
1	1	4	4	19	4	Pengawasan pelaksanaan kebijakan pencegahan kebakaran	Pendataan dan pemeriksaan sistem proteksi kebakaran	Kab. Bandung	31 Kecamatan	-	APBD Kab.	PD		-	DISKAR
1	1	4	4	19	5	Pendidikan dan pelatihan pertolongan dan pencegahan kebakaran	Terlaksananya Diklat pertolongan dan Pencegahan Kebakaran	Kab. Bandung	25 Orang	-	APBD Kab.	PD		-	DISKAR
1	1	4	4	19	6	Rekrutmen tenaga sukarela pertolongan bencana kebakaran	Terbentunya SATLAKAR di tiap desa yang ada di Wilayah Kabupaten Bandung	Kab. Bandung	10 Desa	-	APBD Kab.	PD		-	DISKAR
1	1	4	4	19	7	Penyuluhan pencegahan bencana kebakaran	Sosilisasi kepedulian dankesadaran masarakat akan bencana kebakaran	Kab. Bandung	0 Orang	-	APBD Kab.	PD		-	DISKAR
1	1	4	4	19	8	Pengadaan sarana dan prasarana pencegahan bahaya kebakaran	Jumlah tandon air yang tersedia (Groundtank) fasiltas untuk penampung air bagi pengisian air mobil pemadam kebakaran	Kab. Bandung	15 Unit	-	APBD Kab.	PD		-	DISKAR
1	1	4	4	19	9	Pemeliharaan sarana dan prasarana pencegahan bahaya kebakaran	Terciptanya sarana dan prasarana pencegahan bahaya kebakaran dan tertanggulanginya setiap kejadian kebakaran di wilayah	Kab. Bandung	75 %	-	APBD Kab.	PD		-	DISKAR
1	1	4	4	19	11	Pencegahan dan pengendalian bahaya kebakaran	Terciptanya pelayanan penanggulangan pencegahan dan pengendalian bahaya kebakaran di wilayah kabupaten Bandung	Kab. Bandung	80 Bulan	-	APBD Kab.	PD		-	DISKAR
1	1	4	4	19	12	Peningkatan pelayanan penanggulangan bahaya kebakaran	Terciptanya cakupan pelayanan bencana bahaya kebakaran di wilayah kabupaten	Kab. Bandung	80 %	-	APBD Kab.	PD		-	DISKAR
						Mewujudkan Pembangunan Infrasatruktur Dasar Terpadu Dengan Tata Ruang									DISKAR
						Program peningkatan standar penanganan penanggulangan bencana									DISKAR
1						**Urusan Wajib**									DISKAR
1	**1**					**Urusan Wajib Pelayanan Dasar**									DISKAR
1	**1**	**5**				**Ketenteraman dan Ketertiban Umum Serta Perlindungan Masyarakat**									DISKAR
1	**1**	**5**	**4**	**25**		**Program peningkatan kesiagaan pemadaman kebakaran dan penyelamatan**	**Jumlah penanggulangan kebakaran yang dapat tercapai dalam standard respon time**		**0 -**	**830.000.000,00**				**871.500.000**	DISKAR
1	1	5	4	25	1	kesiagaan dan operasionalisasi pusdalop pemadam kebakaran	Jumlah kesiagaan petugas pusdalop dalam pengendalian operasi pemadaman dan penyelamatan	Kab. Bandung	0 -	105.000.000,00	APBD Kab.	PD		110.250.000,00	DISKAR
1	1	5	4	25	2	peningkatan pelayanan pengendalian operasi dan komunikasi	Jumlah Sistem komunikasi informasi kebakaran (SKIK) di setiap desa/kelurahan/ bangunan obyek vital lainnya	Kab. Bandung	0 -	30.000.000,00	APBD Kab.	PD		31.500.000,00	DISKAR
1	1	5	4	25	3	penyusunan dan simulasi gladi lapang rencana operasi (RenOps) penanggulangan kebakaran dan penyelamatan	Jumlah simulasi gladi rencana operasi penanggulanga kebakaran pada bangunan obyek rawan kebakaran	Kab. Bandung	0 -	-	APBD Kab.	PD		-	DISKAR
1	1	5	4	25	4	survey dan pemetaan wilayah manajemen kebakaran	Jumlah database sumberdaya pada wilayah manajemen kebakaran guna mendukung operasional pemadaman dan penyelamatan	Kab. Bandung	0 -	-	APBD Kab.	PD		-	DISKAR
1	1	5	4	25	5	Monitoring dan evaluasi kegiatan pengendalian operasi dan komunikasi	Jumlah atau tingkat Realisasi sesuai dengan rencana	Kab. Bandung	0 -	15.000.000,00	APBD Kab.	PD		15.750.000,00	DISKAR
1	1	5	4	25	6	Kesiagaan dan operasionalisasi pemadaman kebakaran	jumlah kejadian kebakaran yang tertanggulangi	Kab. Bandung	0 -	400.000.000,00	APBD Kab.	PD		420.000.000,00	DISKAR
1	1	5	4	25	7	peningkatan pelayanan penanggulangan bahaya kebakaran	jumlah pos damkar yang terbangun sesuai dengan RISPK Rencana induk sistem proteksi kebakaran kabupaten Bandung	Kab. Bandung	0 -	-	APBD Kab.	PD		-	DISKAR

Kode						Bidang Urusan Pemerintahan dan Program dan Kegiatan	Indikator Kinerja Program (Outcome) dan Kegiatan (Output)	Lokasi	Rencana Tahun 2021 (Tahun Rencana)		Sumber Dana	Catatan Penting	Prakiraan Maju Rencana Tahun 2022		Perangkat Daerah Penanggungjawab
									Target Capaian Kinerja	Kebutuhan Dana/Pagu Indikatif			Target Capaian Kinerja	Kebutuhan Dana/Pagu Indikatif	
1	1	5	4	25	8	peningkatan kerjasama dan koordinasi penanggulangan kebakaran dan investigasi	jumlah penanggulangan kebakaran gabungan antar wilayah kabupaten kota	Kab. Bandung	0 -	20.000.000,00	APBD Kab.	PD		21.000.000,00	DISKAR
1	1	5	4	25	9	Investigasi dan pendataan kejadian kebakaran	jumlah pelaksanaan insvestiagsi kebakaran dan pendataan	Kab. Bandung	0 -	35.000.000,00	APBD Kab.	PD		36.750.000,00	DISKAR
1	1	5	4	25	10	Monitoring dan evaluasi kegiatan penanggulangan kebakaran dan investigasi	jumlah atau tingkat realisasi sesuai dengan rencanaota	Kab. Bandung	0 -	-	APBD Kab.	PD		-	DISKAR
1	1	5	4	25	11	Kesiagaan dan operasionalisasi evakuasi dan penyelamatan	jumlah pelaksanaan evakuasi dan Penyelamatan Jiwa akibat dampak kebakaran	Kab. Bandung	0 -	100.000.000,00	APBD Kab.	PD		105.000.000,00	DISKAR
1	1	5	4	25	12	Peningkatan pelayanan evakuasi dan penyelamatan	jumlah fasilitas peralatan evakuasi dan penyelamatan (rescue)	Kab. Bandung	0 -	75.000.000,00	APBD Kab.	PD		78.750.000,00	DISKAR
1	1	5	4	25	13	Peningkatan kerjasama dan koordinasi evakuasi dan penyelamatan	jumlah pelaksanaan evakuasi dan penyelamatan gabungan antar wilayah kabupaten kota	Kab. Bandung	0 -	50.000.000,00	APBD Kab.	PD		52.500.000,00	DISKAR
1	1	5	4	25	14	Monitoring dan evaluasi kegiatan evakuasi dan penyelamatan	jumlah atau tingkat realisasi sesuai dengan rencana	Kab. Bandung	0 -	-	APBD Kab.	PD		-	DISKAR
1	**1**	**5**	**4**	**26**		**Program peningkatan pencegahan bahaya kebakaran**	**Porsentase jenis sarana dan prasarana Cakupan Pelayanan penecegahan bahaya kebakaran**		**80 %**	**2.115.000.000,00**				**2.220.750.000**	DISKAR
1	1	5	4	26	1	Sarana dan prasarana pencegahan bahaya kebakaran	umlah Kendaraan pemadan dan perelatan serta perlengpan lainnya	Kab. Bandung	0 -	1.600.000.000,00	APBD Kab.	PD		1.680.000.000,00	DISKAR
1	1	5	4	26	2	Pemeliharaan sarana dan prasarana pencegahan bahaya kebakaran	Jumlah sarana dan Prasarana yang terpelihara	Kab. Bandung	0 -	250.000.000,00	APBD Kab.	PD		262.500.000,00	DISKAR
1	1	5	4	26	3	Pengembangan Cakupan Pelayanan penagananan bencana kebakaran	1. Jangkauan Luas Wilayah Manajenen Kebakaran 2. Jumlah Pos Yang Terbangun.	Kab. Bandung	0 -	-	APBD Kab.	PD		-	DISKAR
1	1	5	4	26	4	Sosialisasi norma, standar, pedoman, dan manual pencegahan bahaya kebakaran	Jumlah Dokumen yang telah disoialsiasikan di bagi dengan jumlah dok. Atau aturan teentang pencegahan bahaya kebakaran	Kab. Bandung	0 -	50.000.000,00	APBD Kab.	PD		52.500.000,00	DISKAR
1	1	5	4	26	5	Rekruitment tenaga sukarela pertolongan bencana kebakaran	Jumlah tenaga sukarela yang terlatih dalam pertolongan pertama bahaya kebakaran	Kab. Bandung	0 -	-	APBD Kab.	PD		-	DISKAR
1	1	5	4	26	6	Penyuluhan pencegahan bahaya kebakaran	Jumlah masyarakat yang mendapat sosialisasi	Kab. Bandung	0 -	50.000.000,00	APBD Kab.	PD		52.500.000,00	DISKAR
1	1	5	4	26	7	Pembentukan dan pembinaan sistem ketahanan kebakaran lingkungan (SKKL)	Prosentase SKKL yang terbentuk	Kab. Bandung	0 -	50.000.000,00	APBD Kab.	PD		52.500.000,00	DISKAR
1	1	5	4	26	8	Pendidikan dan pelatihan pertolongan dan pencegahan kebakaran	Aparatur yang cakap dalam pertolongan dan pencegahan kebakaran	Kab. Bandung	0 -	-	APBD Kab.	PD		-	DISKAR
1	1	5	4	26	9	Penyusunan norma, standar, pedoman, dan manual pencegahan bahaya kebakaran	Jumlah Norma , aturan, pedoman tentang pencegahan bahaya kebakaran.	Kab. Bandung	0 -	-	APBD Kab.	PD		-	DISKAR
1	1	5	4	26	10	Inspeksi sistem proteksi kebakaran	Prosentase Jumlah Gedung yang bersertipikat Layak Palkai (SLP) dlm Pencegahan Kebakaran	Kab. Bandung	0 -	45.000.000,00	APBD Kab.	PD		47.250.000,00	DISKAR
1	1	5	4	26	11	Koordinasi perijinan pemanfaatan gedung	Prosentase Jumlah Gedung yang bersertipikat Layak Palaki(SLP) dlm Pencegahan Kebakaran	Kab. Bandung	0 -	20.000.000,00	APBD Kab.	PD		21.000.000,00	DISKAR
1	1	5	4	26	12	Pengawasan pelaksanaan kebijakan pencegahan kebakaran	Jumlah kesadaran dalam perijinan dalam pengelolaan gedung, pasar pencegahan bahaya kebakaran	Kab. Bandung	0 -	50.000.000,00	APBD Kab.	PD		52.500.000,00	DISKAR
						Jumlah 2				**2.945.000.000,00**				**3.092.250.000,00**	DISKAR
						Jumlah Total (1+2)				**6.793.502.000,00**				**7.133.177.100,00**	DISKAR

Kode						Bidang Urusan Pemerintahan dan Program dan Kegiatan	Indikator Kinerja Program (Outcome) dan Kegiatan (Output)	Lokasi	Rencana Tahun 2021 (Tahun Rencana)		Sumber Dana	Catatan Penting	Prakiraan Maju Rencana Tahun 2022		Perangkat Daerah Penanggungjawab
									Target Capaian Kinerja	Kebutuhan Dana/Pagu Indikatif			Target Capaian Kinerja	Kebutuhan Dana/Pagu Indikatif	
						Mewujudkan Tata Kelola Pemerintahan Yang Baik dan Bersih									DISKOMINFO
						Program Peningkatan Profesionalisme Birokrasi									DISKOMINFO
I						**PENDAPATAN**				-				-	DISKOMINFO
															DISKOMINFO
II						**BELANJA TIDAK LANGSUNG**				**12.047.815.954,42**				**12.047.815.954,42**	DISKOMINFO
						Gaji dan Tunjangan				3.622.850.000,00				3.622.850.000,00	DISKOMINFO
						Tambahan Penghasilan PNS				8.424.965.954,42				8.424.965.954,42	DISKOMINFO
															DISKOMINFO
III						**BELANJA LANGSUNG**									DISKOMINFO
x	**xx**	**xx**	**xx**			**Urusan Rutin**									DISKOMINFO
															DISKOMINFO
x	**xx**	**xx**	**xx**	**1**		**Program Pelayanan Administrasi Perkantoran**	**Persentase pemenuhan kebutuhan administrasi kantor**		**100 %**	**1.182.710.563,00**			**100 %**	**1.241.846.091,15**	DISKOMINFO
x	xx	xx	xx	1	1	Penyediaan jasa surat menyurat	Jumlah Sarana prasarana surat menyurat	Kab. Bandung	1 paket	1.382.004,00	APBD Kab.	PD	1 paket	1.451.104,20	DISKOMINFO
x	xx	xx	xx	1	2	Penyediaan jasa komunikasi, sumber daya air dan listrik	Jumlah pemenuhan jasa komunikasi, air, listrik	Kab. Bandung	12 Bulan	360.775.359,76	APBD Kab.	PD	12 Bulan	378.814.127,75	DISKOMINFO
											APBD Kab. Bandung		5 Dokumen		DISKOMINFO
											APBD Kab. Bandung		12 bulan		DISKOMINFO
x	xx	xx	xx	1	7	Penyediaan jasa administrasi keuangan	-Jumlah dokumen keuangan tersusun	Kab. Bandung	5 Dokumen	-	APBD Kab.	PD	12 Jenis	-	DISKOMINFO
x	xx	xx	xx	1	8	Penyediaan jasa kebersihan kantor	Jumlah jasa kebersihan kantor	Kab. Bandung	12 bulan	40.000.000,00	APBD Kab.	PD	1 Paket	42.000.000,00	DISKOMINFO
x	xx	xx	xx	1	9	Penyediaan jasa perbaikan peralatan kerja	Jumlah perbaikan peralatan kerja yang rusak	Kab. Bandung	12 Jenis	29.173.897,00	APBD Kab.	PD	1 paket	30.632.591,85	DISKOMINFO
x	xx	xx	xx	1	10	Penyediaan alat tulis kantor	Jumlah Paket ATK	Kab. Bandung	1 Paket	68.185.890,00	APBD Kab.	PD	10 macam	71.595.184,50	DISKOMINFO
x	xx	xx	xx	1	11	Penyediaan barang cetakan dan penggandaan	Jumlah penyediaan barang cetakan dan penggandaan	Kab. Bandung	1 paket	22.740.427,00	APBD Kab.	PD	25 macam	23.877.448,35	DISKOMINFO
x	xx	xx	xx	1	12	Penyediaan komponen instalasi listrik/penerangan bangunan kantor	Jumlah sarana listraik dan penerangan perkantoran	Kab. Bandung	10 macam	13.605.038,24	APBD Kab.	PD	25 macam	14.285.290,15	DISKOMINFO
x	xx	xx	xx	1	13	Penyediaan peralatan dan perlengkapan kantor	Jumlah peralatan perlengkapan kantor yang disediakan	Kab. Bandung	9 macam	148.809.092,00	APBD Kab.	PD	1 tahun	156.249.546,60	DISKOMINFO
x	xx	xx	xx	1	14	Penyediaan peralatan rumah tangga	Jumlah alat-alat kebutuhan rumah tangga	Kab. Bandung	0 macam	-	APBD Kab.	PD	1.500 OK	-	DISKOMINFO
x	xx	xx	xx	1	15	Penyediaan bahan bacaan dan peraturan perundang-undangan	Jumlah bahan bacaan tersedia	Kab. Bandung	1 tahun	20.000.000,00	APBD Kab.	PD	200 -	21.000.000,00	DISKOMINFO
x	xx	xx	xx	1	17	Penyediaan makanan dan minuman	Jumlah makan dan minum kegiatan/ rapat	Kab. Bandung	1.500 OK	85.655.369,00	APBD Kab.	PD	4 Orang	89.938.137,45	DISKOMINFO
x	xx	xx	xx	1	18	Rapat-rapat kordinasi dan konsultasi ke luar daerah	Jumlah fasilitasi koordinasi, konsultasi kegiatan luar daerah	Kab. Bandung	200 -	124.183.486,00	APBD Kab.	PD	200 HOK	130.392.660,30	DISKOMINFO
x	xx	xx	xx	1	19	Penyediaan Tenaga Pendukung teknis dan Administrasi Perkantoran	Jumlah petugas yang membantu administrasi teknis dan perkantoran	Kab. Bandung	10 Orang	268.200.000,00	APBD Kab.	PD		281.610.000,00	DISKOMINFO
x	xx	xx	xx	1	20	Rapat-rapat kordinasi dan konsultasi ke Dalam Daerah	Jumlah Fasilitasi koordinasi konsultasi kegiatan dalam daerah	Kab. Bandung	200 HOK		APBD Kab.	PD		-	DISKOMINFO
x	**xx**	**xx**	**xx**	**2**		**Program peningkatan sarana dan prasarana aparatur**	**Persentase aset dalam kondisi baik**		**95 %**	**127.963.222,00**				**134.361.383,10**	DISKOMINFO
x	xx	xx	xx	2	5	Pengadaan kendaraan dinas/operasional	-Jumlah kendaraan operasional penunjang kegiatan	Kab. Bandung	0 -	-	APBD Kab.	PD		-	DISKOMINFO
x	xx	xx	xx	2	10	Pengadaan mebeleur	-Pemenuhan meubeuleur penunjang administrasi perkantoran	Kab. Bandung	1 -paket	27.963.222,00	APBD Kab.	PD	1 -paket	29.361.383,10	DISKOMINFO
x	xx	xx	xx	2	22	Pemeliharaan rutin/berkala gedung kantor	-Pemeliharaan fsik bangunan gedung kantor	Kab. Bandung	1 -PAKET	-	APBD Kab.	PD	1 -PAKET	-	DISKOMINFO
x	xx	xx	xx	2	24	Pemeliharaan rutin/berkala kendaraan dinas/operasional	-Persentase kendaraan dinas yang terpelihara	Kab. Bandung	100 -persen	100.000.000,00	APBD Kab.	PD	100 -persen	105.000.000,00	DISKOMINFO
x	xx	xx	xx	2	42	Rehabilitasi sedang/berat rumah gedung kantor	-Penataan fisik bangunan server Diskominfo	Kab. Bandung	0 -lokal gedung	-	APBD Kab.	PD	0 -lokal gedung	-	DISKOMINFO
x	**xx**	**xx**	**xx**	**3**		**Program peningkatan disiplin aparatur**	**Persentase pemenuhan sarana disiplin aparatur sesuai peraturan yang berlaku**		**100 %**	**-**				**-**	DISKOMINFO
x	xx	xx	xx	3	2	Pengadaan pakaian dinas beserta perlengkapannya	Jumlah pegawai yng mendapatkan fasilitas pakaian dinas	Kab. Bandung	0 Stell	-	APBD Kab.	PD	0 Stell	-	DISKOMINFO
x	xx	xx	xx	3	5	Pengadaan pakaian khusus hari-hari tertentu	Jumlah fasilitas pakaian olahraga dan batik untuk pegawai DISKOMINFO	Kab. Bandung	0 Stell	-	APBD Kab.	PD	0 Stell	-	DISKOMINFO

Kode						Bidang Urusan Pemerintahan dan Program dan Kegiatan	Indikator Kinerja Program (Outcome) dan Kegiatan (Output)	Lokasi	Rencana Tahun 2021 (Tahun Rencana)		Sumber Dana	Catatan Penting	Prakiraan Maju Rencana Tahun 2022		Perangkat Daerah Penanggungjawab
									Target Capaian Kinerja	Kebutuhan Dana/Pagu Indikatif			Target Capaian Kinerja	Kebutuhan Dana/Pagu Indikatif	
x	**xx**	**xx**	**xx**	**5**		**Program peningkatan kapasitas sumber daya aparatur**	**Pembentukan character**		**0 Orang**	**-**				**-**	DISKOMINFO
x	xx	xx	xx	5	3	Bimbingan teknis implementasi peraturan perundang-undangan	Pembentukan character building	Kab. Bandung	0 Orang	-	APBD Kab.	PD		-	DISKOMINFO
x	**xx**	**xx**	**xx**	**6**		**Program peningkatan pengembangan sistem pelaporan capaian kinerja dan keuangan**	**persentase jumlah dokumen laporan yang terbit**		**100 %**	**25.000.000,00**				**26.250.000,00**	DISKOMINFO
x	xx	xx	xx	6	1	Program peningkatan pengembangan sistem pelaporan capaian kinerja dan keuangan	Jumlah dokumen laporan keuangan	Kab. Bandung	7 Dokumen	10.000.000,00	APBD Kab.	PD	0 dokumen	10.500.000,00	DISKOMINFO
x	xx	xx	xx	6	2	Penyusunan laporan keuangan semesteran	Jumlah Dokumen laporan semesteran	Kab. Bandung	0 dokumen	-	APBD Kab.	PD		-	DISKOMINFO
x	xx	xx	xx	6	3	Penyusunan pelaporan prognosis realisasi anggaran	Jumlah dokumen laoran prognosis	Kab. Bandung	0 dokumen	-	APBD Kab.	PD		-	DISKOMINFO
x	xx	xx	xx	6	4	Penyusunan pelaporan keuangan akhir tahun	Tersedianya dokumen laporan keuangan DISKOMINFO	Kab. Bandung	1 -paket	15.000.000,00	APBD Kab.	PD	0 dokumen	15.750.000,00	DISKOMINFO
						Jumlah 1				**1.335.673.785,00**				**1.402.457.474,25**	DISKOMINFO
1						**Urusan Wajib**									DISKOMINFO
1	**2**					**Urusan Wajib Bukan Pelayanan Dasar**									DISKOMINFO
1	**2**	**10**				**Komunikasi dan Informatika**									DISKOMINFO
1	**2**	**10**	**25**	**15**		**Program Pengembangan Komunikasi, Informasi dan Media Massa**	**-Persentase kegiatan diseminasi informasi yang dilaksanakan**		**100 %**	**-**				**-**	DISKOMINFO
1	2	10	25	15	2	Pembinaan dan Pengembangan Jaringan Komunikasi dan Informasi	-Persentase PD yang terhubung dengan jaringan internet PemKab	Kab. Bandung	0 -persen	-	APBD Kab.	PD		-	DISKOMINFO
1	2	10	25	15	3	Pembinaan dan pengembangan sumber daya komunikasi dan informasi	-Jumlah kegiatan diseminasi informasi	Kab. Bandung	0 -persen	-	APBD Kab.	PD		-	DISKOMINFO
1	2	10	25	15	5	Pengkajian dan pengembangan sistem informasi	Jumlah aplikasi yang dibangun	Kab. Bandung	0 -aplikasi	-	APBD Kab.	PD		-	DISKOMINFO
1	2	10	25	15	7	Perencanaan dan pengembangan kebijakan komunikasi dan informasi	-Jumlah dokumen kebijakan e-Goverment yang terbit	Kab. Bandung	0 -dokumen	-	APBD Kab.	PD		-	DISKOMINFO
1	2	10	25	15	10	Interoprabilitas/Integrasi sistem Informasi dan Komunikasi	-	Kab. Bandung	0 -	-	APBD Kab.	PD		-	DISKOMINFO
1	**2**	**10**	**25**	**17**		**Program fasilitasi Peningkatan SDM bidang komunikasi dan informasi**	**Persentase kegiatan peningkatan kualitas SDM bidang TIK**		**0**	**-**				**-**	DISKOMINFO
1	2	10	25	17	1	Program fasilitasi Peningkatan SDM bidang komunikasi dan informasi	-Jumlah personel yang mengikuti Bintek TIK	Kab. Bandung	0 -	-	APBD Kab.	PD		-	DISKOMINFO
1	**2**	**10**	**25**	**18**		**Program kerjasama informasi dengan mas media**	**Persentase informasi yang dikomunikasikan**		**0 %**	**-**				**-**	DISKOMINFO
1	2	10	25	18	2	Penyebarluasan informasi penyelenggaraan pemerintahan daerah	-Pelaksanaan layanan komunikasi publik	Kab. Bandung	0 -jenis kegiatan	-	APBD Kab.	PD		-	DISKOMINFO
1	2	10	25	18	5	Pengelolaan Media Komunikasi Publik	Jumlah Layanan Pengaduan Masyarakat yang ditangani pertahun	Kab. Bandung	3.500 jumlah	-	APBD Kab.	PD		-	DISKOMINFO
1	2	10	25	18	6	Pelayanan Informasi Publik	-Persentase Perangkat daerah yang menyusun Daftar Informasi Publik	Kab. Bandung	100 %	-	APBD Kab.	PD		-	DISKOMINFO
1	2	10	25	18	7	Kemitraan dengan LSM, Parpol, Ormas dan Komunitas Informasi dan Komunikasi Publik	-Jumlah Diseminasi Informasi/ Forum Komunikasi Informasi	Kab. Bandung	5 -kegiatan	-	APBD Kab.	PD		-	DISKOMINFO
1	**2**	**10**	**25**	**19**		**Program penyelenggaraan komunikasi publik pemerintah daerah kabupaten/kota**	**Persentase Perangkat Daerah yang mengelola informasi publik dengan baik**		**100 persen**	**232.986.256,00**				**244.635.568,80**	DISKOMINFO
1	2	10	25	19	1	Pengelolaan Media Komunikasi Publik	-Jumlah Layanan Pengaduan Masyarakat yang ditangani pertahun	Kab. Bandung	240 aduan	55.000.000,00	APBD Kab.	PD	3.500 -jumlah aduan	57.750.000,00	DISKOMINFO
1	2	10	25	19	2	Pelayanan Informasi Publik	-Persentase Perangkat daerah yang menyusun Daftar Informasi Publik	Kab. Bandung	100 -%	129.095.162,00	APBD Kab.	PD	100 -%	135.549.920,10	DISKOMINFO
1	2	10	25	19	3	Kemitraan dengan LSM, Parpol, Ormas dan Komunitas Informasi dan Komunikasi Publik	-Jumlah Diseminasi Informasi/ Forum Komunikasi Informasi	Kab. Bandung	4 -kegiatan	48.891.094,00	APBD Kab.	PD	5 -kegiatan	51.335.648,70	DISKOMINFO

Kode						Bidang Urusan Pemerintahan dan Program dan Kegiatan	Indikator Kinerja Program (Outcome) dan Kegiatan (Output)	Lokasi	Rencana Tahun 2021 (Tahun Rencana)		Sumber Dana	Catatan Penting	Prakiraan Maju Rencana Tahun 2022		Perangkat Daerah Penanggungjawab
									Target Capaian Kinerja	Kebutuhan Dana/Pagu Indikatif			Target Capaian Kinerja	Kebutuhan Dana/Pagu Indikatif	
1	**2**	**10**	**25**	**20**		**Program penyediaan informasi publik pemerintah daerah kabupaten/kota**	**Indeks persepsi/ kepuasan publik terhadap penyediaan informasi pemerintah daerah**		**77 nilai rata-rata**	**343.403.186,00**				**360.573.345,30**	DISKOMINFO
1	2	10	25	20	1	Perumusan Kebijakan Teknis Pengelolaan Informasi Publik	-Jumlah dokumen kebijakan teknis PIP	Kab. Bandung	3 -dokumen	-	APBD Kab.	PD	3 -dokumen	-	DISKOMINFO
1	2	10	25	20	2	Monitoring Opini dan Aspirasi Publik di Lingkup Pemda	-Dokumen hasil monitoring opini dan aspirasi publik dari media massa dan media sosial	Kab. Bandung	2 -dokumen	48.840.000,00	APBD Kab.	PD	2 -dokumen	51.282.000,00	DISKOMINFO
1	2	10	25	20	3	Monitoring dan Pemilihan Agenda Prioritas Pemerintah	-Monitoring dan pemilihan agenda prioritas pemerintah, untuk mendukung kebijakan nasional dan Pemda	Kab. Bandung	1 -dokumen	32.479.166,00	APBD Kab.	PD	1 -dokumen	34.103.124,30	DISKOMINFO
1	2	10	25	20	4	Pengelolaan Konten dan Perencanaan Media Komunikasi Publik	-Pengelolaan konten agenda prioritas pemerintah daerah dan pusat melalui media diseminasi informasi	Kab. Bandung	4 -paket	141.900.000,00	APBD Kab.	PD	4 -paket	148.995.000,00	DISKOMINFO
1	2	10	25	20	5	Penguatan Kapasitas Sumber Daya Pengelolaan Informasi Publik	-Pemberdayaan SDM pengelola Informasi dan Pengelolaan penunjang operasional media informasi	Kab. Bandung	1 -paket kegiatan	120.184.020,00	APBD Kab.	PD	1 -paket kegiatan	126.193.221,00	DISKOMINFO
1	**2**	**10**	**25**	**21**		**Program peningkatan kualitas layanan publik pemerintah kabupaten/kota melalui pemanfaatan TIK**	**Persentase manajemen pemerintahan yang terintegrasi**		**100 %**	**2.465.580.353,00**				**2.588.859.370,65**	DISKOMINFO
1	2	10	25	21	1	Pembangunan dan Pengembangan Aplikasi Pemerintahan dan Publik (dst)	Jumlah Aplikasi yang dikembangkan dan dibangun	Kab. Bandung	6 Aplikasi	722.972.453,00	APBD Kab.	PD	4 Aplikasi	759.121.075,65	DISKOMINFO
1	2	10	25	21	2	Penyelenggaraan Ekosistem TIK dan Kerjasama Smart Province	Jumlah sarana prasarana penunjang pelaksanaan Smart City	Kab. Bandung	5 Paket	630.000.000,00	APBD Kab.	PD	1 Paket	661.500.000,00	DISKOMINFO
1	2	10	25	21	3	Pengembangan Sumberdaya TIK dan SDM Pemerintah Daerah dan Masyarakat	Jumlah peningkatan kapasitas SDM TIK	Kab. Bandung	400 Orang	850.000.000,00	APBD Kab.	PD	390 Orang	892.500.000,00	DISKOMINFO
1	2	10	25	21	4	Perumusan Regulasi, Kebijakan, dan Monev Penyelenggaraan e-Government	Jumlah Dokumen/ regulasi Kebijakan TIK tersusun	Kab. Bandung	1 Dokumen	262.607.900,00	APBD Kab.	PD	1 Dokumen	275.738.295,00	DISKOMINFO
1	2	10	25	21	5	Promosi dan Sosialisasi Layanan Publik Berbasis Elektronik	Jumlah sosialisasi/ promosi layanan publik berbasis elektronik	Kab. Bandung	1 Kali	-	APBD Kab.	PD	1 Kali	-	DISKOMINFO
1	**2**	**10**	**20**	**23**		**Program peningkatan sistem pengawasan internal dan pengendalian pelaksanaan kebijakan KDH**	**jumlah dokumen pengamanan informasi yang berklasifikasi**		**0 dokumen**	**-**				**-**	DISKOMINFO
1	2	10	20	23	1	Pengendalian manajemen pelaksanaan kebijakan KDH	-Jumlah proceding dokumen Persandian	Kab. Bandung	0 -dokumen	-	APBD Kab.	PD		-	DISKOMINFO
1	**2**	**10**	**25**	**25**		**Peningkatan efektifitas dan efisiensi penyelenggaraan pemerintahan kabupaten/kota melalui pemanfaatan Teknologi Informasi Komunikasi (TIK)**			**70 -%**	**2.822.364.273,00**				**2.963.482.486,65**	DISKOMINFO
1	2	10	25	25	1	Layanan Infrastruktur Dasar Data Center, Disaster Recovery Center dan TIK	-capaian pemenuhan sarana Ruang Server sesuai standar data center tier 1	Kab. Bandung	100 -%	622.879.658,00	APBD Kab.	PD	100 -%	654.023.640,90	DISKOMINFO
1	2	10	25	25	2	Layanan Keamanan Informasi e-Government	-Volume kegiatan keamanan informasi yang tersedia	Kab. Bandung	2 Paket	397.926.397,00	APBD Kab.	PD	3 -satuan	417.822.716,85	DISKOMINFO
													2 -aplikasi		DISKOMINFO
1	2	10	25	25	3	Layanan Akses Internet dan Intranet Pemerintah Daerah Kabupaten/Kota	Penyediaan layanan akses internet dan intranet yang memadai	Kab. Bandung	100 -%	1.135.905.018,00	APBD Kab.	PD	100 -%	1.192.700.268,90	DISKOMINFO
1	2	10	25	25	4	Layanan Pengembangan dan Pengelolaan Aplikasi Generik, Spesifik, dan Suplemen yang Terintegrasi	- integrasi aplikasi layanan publik dan kepemerintahan	Kab. Bandung	270 Database	665.653.200,00	APBD Kab.	PD	2 -aplikasi	698.935.860,00	DISKOMINFO
1						**Urusan Wajib**									DISKOMINFO
1	**2**					**Urusan Wajib Bukan Pelayanan Dasar**									DISKOMINFO
1	**2**	**15**				**Persandian**									DISKOMINFO
1	**2**	**15**	**25**	**24**		**Program Persandian Untuk Pengamanan Informasi**	**Persentase Perangkat Daerah yang melaksanakan persandian**		**100 %**	**472.970.000,00**				**496.618.500,00**	DISKOMINFO

Kode						Bidang Urusan Pemerintahan dan Program dan Kegiatan	Indikator Kinerja Program (Outcome) dan Kegiatan (Output)	Lokasi	Rencana Tahun 2021 (Tahun Rencana)		Sumber Dana	Catatan Penting	Prakiraan Maju Rencana Tahun 2022		Perangkat Daerah Penanggungjawab
									Target Capaian Kinerja	Kebutuhan Dana/Pagu Indikatif			Target Capaian Kinerja	Kebutuhan Dana/Pagu Indikatif	
1	2	15	25	24	1	Penyelenggaraan Persandian Untuk Pengamanan Informasi Pemerintah Daerah	-Jumlah regulasi Persandian untuk pengamanan informasi pemerintah daerah	Kab. Bandung	1 dokumen	242.795.000,00	APBD Kab.	PD	1 dokumen	254.934.750,00	DISKOMINFO
1	2	15	25	24	2	Penetapan Pola Hubungan Komunikasi Sandi Antar Perangkat Daerah	-Tersedianya dokumen pola hubungan komunikasi	Kab. Bandung	1 -dokumen	230.175.000,00	APBD Kab.	PD	1 -dokumen	241.683.750,00	DISKOMINFO
						Statistik									DISKOMINFO
1						**Urusan Wajib**									DISKOMINFO
1	**2**					**Urusan Wajib Bukan Pelayanan Dasar**									DISKOMINFO
1	**2**	**14**				**Statistik**									DISKOMINFO
1	**2**	**14**	**6**	**15**		**Program pengembangan data/informasi/statistik daerah**	**persentase ketersediaan data (statistik) penunjang perencanaan pembangunan**		**100 -data**	**3.140.238.100,00**				**3.297.250.005,00**	DISKOMINFO
1	2	14	6	15	2	Pengolahan, updating data statistik daerah	Jumlah Dokumen Analisis Pembangunan Ekonomi (APE)	Kab. Bandung	2 dokumen	2.970.697.600,00	APBD Kab.	PD	1 dokumen	3.119.232.480,00	DISKOMINFO
1	2	14	6	15	3	Penyusunan dan pengumpulan data PDRB	Jumlah Dokumen PDRB	Kab. Bandung		-	APBD Kab.	PD		-	DISKOMINFO
1	2	14	6	15	4	Penyusunan Analisa dan desain data statistik daerah	Jumlah dokumen statistik yang dikompilasi dari aplikasi	Kab. Bandung	1 dokumen	169.540.500,00	APBD Kab.	PD		178.017.525,00	DISKOMINFO
						Jumlah 2				**9.477.542.168,00**				**9.951.419.276,40**	DISKOMINFO
						Jumlah Total (1+2)				**10.813.215.953,00**				**11.353.876.750,65**	DISKOMINFO

Kode						Bidang Urusan Pemerintahan dan Program dan Kegiatan	Indikator Kinerja Program (Outcome) dan Kegiatan (Output)	Lokasi	Rencana Tahun 2021 (Tahun Rencana)		Sumber Dana	Catatan Penting	Prakiraan Maju Rencana Tahun 2022		Perangkat Daerah Penanggungjawab
									Target Capaian Kinerja	Kebutuhan Dana/Pagu Indikatif			Target Capaian Kinerja	Kebutuhan Dana/Pagu Indikatif	
						Mewujudkan Tata Kelola Pemerintahan Yang Baik dan Bersih									DISKOPUKM
						Program Peningkatan Profesionalisme Birokrasi									DISKOPUKM
I						**PENDAPATAN**				-				-	DISKOPUKM
															DISKOPUKM
II						**BELANJA TIDAK LANGSUNG**				**8.427.193.476,49**				**8.427.193.476,49**	DISKOPUKM
						Gaji dan Tunjangan				3.232.616.376,00				3.232.616.376,00	DISKOPUKM
						Tambahan Penghasilan PNS				5.194.577.100,49				5.194.577.100,49	DISKOPUKM
III						**BELANJA LANGSUNG**									DISKOPUKM
x	**xx**	**xx**	**xx**			**Urusan Rutin**									DISKOPUKM
x	**xx**	**xx**	**xx**	**1**		**Program Pelayanan Administrasi Perkantoran**	**Persentase pemenuhan operasional perkantoran**		**25 %**	**1.164.729.415,00**				**1.222.965.885,75**	DISKOPUKM
x	xx	xx	xx	1	2	Penyediaan jasa komunikasi, sumber daya air dan listrik	Jumlah bulan untuk pembayaran telepon, air dan listrik	Kab. Bandung	12 Bulan	55.611.000,00	APBD Kab.	PD		58.391.550,00	DISKOPUKM
x	xx	xx	xx	1	3	Penyediaan jasa peralatan dan perlengkapan kantor	Jumlah peralatan dan perlengkapan kantor yang disewa	Kab. Bandung	0	-	APBD Kab.	PD		-	DISKOPUKM
x	xx	xx	xx	1	5	Penyediaan jasa jaminan barang milik daerah	Jumlah bulan penyediaan jasa keamanan dan sopir	Kab. Bandung	12 Bulan	205.920.000,00	APBD Kab.	PD		216.216.000,00	DISKOPUKM
x	xx	xx	xx	1	8	Penyediaan jasa kebersihan kantor	Jumlah Petugas Kebersihan (OB)	Kab. Bandung	2 Orang	129.360.000,00	APBD Kab.	PD		135.828.000,00	DISKOPUKM
x	xx	xx	xx	1	9	Penyediaan jasa perbaikan peralatan kerja	Jumlah unit Perbaikan Peralatan Kerja	Kab. Bandung	16 Unit	25.000.000,00	APBD Kab.	PD		26.250.000,00	DISKOPUKM
x	xx	xx	xx	1	10	Penyediaan alat tulis kantor	Jumlah jenis Penyediaan Alat Tulis Kantor	Kab. Bandung	54 Jenis	50.000.000,00	APBD Kab.	PD		52.500.000,00	DISKOPUKM
x	xx	xx	xx	1	11	Penyediaan barang cetakan dan penggandaan	Jumlah jenis Cetakan Non Quasi serta Penggandaan	Kab. Bandung	7 Jenis	45.000.000,00	APBD Kab.	PD		47.250.000,00	DISKOPUKM
x	xx	xx	xx	1	12	Penyediaan komponen instalasi listrik/penerangan bangunan kantor	Jumlah jenis Penyediaan Komponen Listrik dan Elektronik	Kab. Bandung	14 Jenis	15.000.000,00	APBD Kab.	PD		15.750.000,00	DISKOPUKM
x	xx	xx	xx	1	13	Penyediaan peralatan dan perlengkapan kantor	Jumlah jenis Peralatan dan Perlengkapan Kantor	Kab. Bandung	12 Jenis	153.274.858,00	APBD Kab.	PD		160.938.600,90	DISKOPUKM
x	xx	xx	xx	1	15	Penyediaan bahan bacaan dan peraturan perundang-undangan	Jumlah Surat Kabar Lokal, Jumlah Surat Kabar Regiaonal, Jumlah Surat Kabar Nasional	Kab. Bandung	3696 Eksemplar	13.860.000,00	APBD Kab.	PD		14.553.000,00	DISKOPUKM
x	xx	xx	xx	1	17	Penyediaan makanan dan minuman	Jumlah Paket / Porsi Makanan dan Minuman untuk Rapat Dinas	Kab. Bandung	660 HOK	50.000.000,00	APBD Kab.	PD		52.500.000,00	DISKOPUKM
x	xx	xx	xx	1	18	Rapat-rapat kordinasi dan konsultasi ke luar daerah	Jumlah perjalanan dinas luar daerah	Kab. Bandung	78 Kali	112.703.557,00	APBD Kab.	PD		118.338.734,85	DISKOPUKM
x	xx	xx	xx	1	19	Penyediaan Tenaga Pendukung teknis dan Administrasi Perkantoran	Jumlah bulan bagi penyediaan tenaga pendukung teknis dan perkantoran	Kab. Bandung	12 Bulan	189.000.000,00	APBD Kab.	PD		198.450.000,00	DISKOPUKM
x	xx	xx	xx	1	20	Rapat-rapat kordinasi dan konsultasi ke Dalam Daerah	Jumlah kali Perjalanan Dinas Dalam daerah	Kab. Bandung	239 Kali	50.000.000,00	APBD Kab.	PD		52.500.000,00	DISKOPUKM
x	xx	xx	xx	1	22	Penunjang Perayaan Hari-hari Bersejarah *)	Jumlah kegiatan penunjang perayaan hari-hari bersejarah	Kab. Bandung	3 Kegiatan	70.000.000,00	APBD Kab.	PD		73.500.000,00	DISKOPUKM
x	**xx**	**xx**	**xx**	**2**		**Program peningkatan sarana dan prasarana aparatur**	**Prosentase pemenuhan peralatan dan perlengkapan perkantoran**		**25 %**	**247.550.000,00**				**259.927.500,00**	DISKOPUKM
x	xx	xx	xx	2	5	Pengadaan kendaraan dinas/operasional	Jumlah kendaraan operasional dinas Roda 2 dan Roda 4	Kab. Bandung	0 Unit	1,00	APBD Kab.	PD		1,05	DISKOPUKM
x	xx	xx	xx	2	22	Pemeliharaan rutin/berkala gedung kantor	Jumlah kegiatan Rehabilitasi gedung kantor dinas	Kab. Bandung	3 Kegiatan	75.000.000,00	APBD Kab.	PD		78.750.000,00	DISKOPUKM
x	xx	xx	xx	2	24	Pemeliharaan rutin/berkala kendaraan dinas/operasional	Jumlah kendaraan dinas/operasional yang terpelihara dan Jumlah STNK yang di perpanjang	Kab. Bandung	25 Unit	83.550.000,00	APBD Kab.	PD		87.727.500,00	DISKOPUKM
x	xx	xx	xx	2	42	Rehabilitasi sedang/berat rumah gedung kantor	Jumlah kegiatan Rehabilitasi gedung kantor dinas	Kab. Bandung	3 Kegiatan	88.999.999,00	APBD Kab.	PD		93.449.998,95	DISKOPUKM
						Pemeliharaan Rutin/Berkala Mebeleur	Jumlah kegiatan pemeliharaan mebeleur kantor	Kab. Bandung	-	-				-	DISKOPUKM
x	**xx**	**xx**	**xx**	**3**		**Program peningkatan disiplin aparatur**	**Prosentase pemenuhan Operasional perkantoran**		**25 %**	**-**				**-**	DISKOPUKM
x	xx	xx	xx	3	2	Pengadaan pakaian dinas beserta perlengkapannya	Jumlah stel pakaian Dinas harian (PDH, Batik) beserta	Kab. Bandung	-	-	APBD Kab.	PD		-	DISKOPUKM
x	xx	xx	xx	3	5	Pengadaan pakaian khusus hari-hari tertentu	Jumlah stel Pakaian Khusus Hari-hari tertentu	Kab. Bandung	-	-	APBD Kab.	PD		-	DISKOPUKM

Kode						Bidang Urusan Pemerintahan dan Program dan Kegiatan	Indikator Kinerja Program (Outcome) dan Kegiatan (Output)	Lokasi	Rencana Tahun 2021 (Tahun Rencana)		Sumber Dana	Catatan Penting	Prakiraan Maju Rencana Tahun 2022		Perangkat Daerah Penanggungjawab
									Target Capaian Kinerja	Kebutuhan Dana/Pagu Indikatif			Target Capaian Kinerja	Kebutuhan Dana/Pagu Indikatif	
x	**xx**	**xx**	**xx**	**5**		**Program peningkatan kapasitas sumber daya aparatur**	**Nilai rata-rata kemampuan sumber daya aparatur**		**85 Nilai**	**57.287.500,00**				**60.151.875,00**	DISKOPUKM
x	xx	xx	xx	5	2	Sosialisasi peraturan perundang-undangan	Jumlah pegawai yaang mengikuti sosialisasi peraturan perundang-undangan	Kab. Bandung	-	-	APBD Kab.	PD		-	DISKOPUKM
x	xx	xx	xx	5	3	Bimbingan teknis implementasi peraturan perundang-undangan	Jumlah pegawai yang mengikuti Bimbingan teknis implementasi peraturan perundang-undangan	Kab. Bandung	-	-	APBD Kab.	PD		-	DISKOPUKM
x	xx	xx	xx	5	4	Workshop pendalaman TUPOKSI	Jumlah pegawai yang mengikuti workshop	Kab. Bandung	39 Orang	57.287.500,00	APBD Kab.	PD		60.151.875,00	DISKOPUKM
x	**xx**	**xx**	**xx**	**6**		**Program peningkatan pengembangan sistem pelaporan capaian kinerja dan keuangan**	**Prosentase pemenuhan pelaporan capaian kinerja dan keuangan**		**25 %**	**78.529.000,00**				**82.455.450,00**	DISKOPUKM
x	xx	xx	xx	6	1	Penyusunan laporan capaian kinerja dan ikhtisar realisasi kinerja SKPD	Jumlah Dokumen Pelaporan (LAKIP, LATAH, Renstra, Renja, RKA,DPA dan 1 kegiatan forum PD)	Kab. Bandung	8 Dokumen	68.529.000,00	APBD Kab.	PD		71.955.450,00	DISKOPUKM
x	xx	xx	xx	6	2	Penyusunan laporan keuangan semesteran	Jumlah Dokumen laporan keuangan semesteran dinas	Kab. Bandung	2 Dokumen	2.500.000,00	APBD Kab.	PD		2.625.000,00	DISKOPUKM
x	xx	xx	xx	6	3	Penyusunan pelaporan prognosis realisasi anggaran	Jumlahn laporan prognosis realisasi kinerja dan anggaran	Kab. Bandung	-	-	APBD Kab.	PD		-	DISKOPUKM
x	xx	xx	xx	6	4	Penyusunan pelaporan keuangan akhir tahun	Jumlah dokumen laporan keuangan dinas	Kab. Bandung	1 Dokumen	2.500.000,00	APBD Kab.	PD		2.625.000,00	DISKOPUKM
x	xx	xx	xx	6	6	Penyusunan Administrasi Kepegawaian dan Inventarisasi Aset Barang	Jumlah dokumen administrasi kepegawaian dan Inventarisasi aset barang dinas	Kab. Bandung	2 Dokumen	5.000.000,00	APBD Kab.	PD		5.250.000,00	DISKOPUKM
						Jumlah 1				**1.548.095.915,00**				**1.625.500.710,75**	DISKOPUKM
						Menciptakan Pembangunan Ekonomi yang berdaya saing									DISKOPUKM
1	**2**	**11**	**15**	**16**		**Program Pengembangan Kewirausahaan dan Keunggulan Kompetitif Usaha Kecil Menengah**	**Persentase UMKM yang memiliki sertifikat standar produk**		**8%**	**2.583.793.887,00**				**2.712.983.581,35**	DISKOPUKM
1	2	11	15	16	1	Fasilitasi pengembangan inkubator teknologi dan bisnis	Jumlah UMKM yang dikembangkan usahanya	Kab. Bandung	0 UMKM	-	APBD Kab.	PD		-	DISKOPUKM
1	2	11	15	16	6	Penyelenggaraan pelatihan kewirausahaan	Jumlah pelaku usaha mikro yang mengikuti palatihan kewirausahaan	Kab. Bandung	300 UMKM	627.700.194,00	APBD Kab.	PD		659.085.203,70	DISKOPUKM
1	2	11	15	16	7	Pelatihan manajemen pengelolaan Koperasi/KUD	Jumlah peserta dari pengurus koperas yang difasilitasi pelatihan manajemen pengelolaan koperasi / KUD	Kab. Bandung	0 koperasi	-	APBD Kab.	PD		-	DISKOPUKM
1	2	11	15	16	3	Peningkatan kemitraan usaha bagi Usaha Mikro Kecil Menengah	Jumlah peserta dari UMKM yang menjalin kemitraan dengan BUMN/BUMD atau Perusahaan Besar	Kab. Bandung	110 UMKM	1.147.542.000,00	APBD Kab.	PD		1.204.919.100,00	DISKOPUKM
1	2	11	15	16	8	Sosialisasi HAKI kepada Usaha Mikro Kecil menengah	Jumlah UMKM yang mendapat Sosialisasi HAKI	Kab. Bandung	50 UMKM	93.177.500,00	APBD Kab.	PD		97.836.375,00	DISKOPUKM
1	2	11	15	16	10	Monitoring, Evaluasi dan Pelaporan	Jumlah monitoring, evaluasi terhadap para pelaku usaha mikro, kecil dan menengah yang mendapat fasilitasi sertifikasi PIRT & Halal dan Pelatihan Kewirausahaan	Kab. Bandung	168 UMKM	36.877.831,00	APBD Kab.	PD		38.721.722,55	DISKOPUKM
1	2	11	15	16	13	Perencanaan, koordinasi dan pengembangan usaha kecil menengah	Jumlah Database Data UMKM berbasis Web	Kab. Bandung	1 Dokumen	171.500.000,00	APBD Kab.	PD		180.075.000,00	DISKOPUKM
1	2	11	15	16	14	Pengembangan usaha kecil menengah	jumlah pembuatan papan sentra katalog dan CD UMKM untuk dperkenalkan pada masyarakat	Kab. Bandung	125 Buah	22.821.362,00	APBD Kab.	PD		23.962.430,10	DISKOPUKM
1	2	11	15	16	15	Penyelengaraan pembinaan industri rumah tangga, industri kecil dan industri menengah	Jumlah umkm yang mengikuti kegiatan sosialisasi PIRTT dan Halal	Kab. Bandung	30 UMKM	160.550.000,00	APBD Kab.	PD		168.577.500,00	DISKOPUKM
1	2	11	15	16	16	Penyelenggaran promosi produk usaha mikro kecil menengah	Jumlah kegiatan promosi produk-produk UMKM melalui event pameran	Kab. Bandung	4 Kegiatan	323.625.000,00	APBD Kab.	PD		339.806.250,00	DISKOPUKM
1	**2**	**11**	**15**	**17**		**Program Pengembangan Sistem Pendukung Usaha Bagi Usaha Mikro Kecil Menengah**	**Jumlah umkm yang mengikuti kegiatan sosialisasi PIRTT dan Halal**		**0 umkm**	**-**				**-**	DISKOPUKM

Kode						Bidang Urusan Pemerintahan dan Program dan Kegiatan	Indikator Kinerja Program (Outcome) dan Kegiatan (Output)	Lokasi	Rencana Tahun 2021 (Tahun Rencana)		Sumber Dana	Catatan Penting	Prakiraan Maju Rencana Tahun 2022		Perangkat Daerah Penanggungjawab
									Target Capaian Kinerja	Kebutuhan Dana/Pagu Indikatif			Target Capaian Kinerja	Kebutuhan Dana/Pagu Indikatif	
1	2	11	15	17	8	Penyelenggaraan pembinaan industri rumah tangga, industri kecil dan industri menengah	Jumlah umkm yang mengikuti kegiatan sosialisasi PIRTT dan Halal	Kab. Bandung	0 umkm	-	APBD Kab.	PD		-	DISKOPUKM
1	2	11	15	17	9	Penyelenggaraan promosi produk Usaha Mikro Kecil dan Menengah	-	Kab. Bandung	0	-	APBD Kab.	PD		-	DISKOPUKM
1	2	11	15	17	11	Monitoring, Evaluasi dan Pelaporan	Jumlah monitoring, evaluasi terhadap para pelaku usaha mikro, kecil dan menengah yang mendapat fasilitasi sertifikasi PIRT & Halal dan Pelatihan Kewirausahaan:	Kab. Bandung	0 umkm	-	APBD Kab.	PD		-	DISKOPUKM
1	**2**	**11**	**15**	**18**		**Program Peningkatan Kualitas Kelembagaan Koperasi**	**Jumlah Koperasi Sehat**		**24%**	**1.346.269.060,00**				**1.413.582.513,00**	DISKOPUKM
1	2	11	15	18	1	Koordinasi pelaksanaan kebijakan dan program pembangunan koperasi	Jumlah koperasi yang mengikuti sosialisasi kebijakan pemerintah pusat dan daerah dalam hal pembentukan, penggabungan dan pembubaran koperasi.	Kab. Bandung	35 Koperasi	118.397.900,00	APBD Kab.	PD		124.317.795,00	DISKOPUKM
1	2	11	15	18	9	Monitoring, Evaluasi dan Pelaporan	Jumlah koperasi yang dimonitoring dan dievaluasi	Kab. Bandung	44 Koperasi	139.077.660,00	APBD Kab.	PD		146.031.543,00	DISKOPUKM
1	2	11	15	18	2	Peningkatan sarana dan prasarana pendidikan dan pelatihan perkoperasian	-	Kab. Bandung	0 -	-	APBD Kab.	PD		-	DISKOPUKM
1	2	11	15	18	3	Pembangunan sistem informasi perencanaan pengembangan perkopersian	-	Kab. Bandung	0 -	-	APBD Kab.	PD		-	DISKOPUKM
1	2	11	15	18	4	Sosialisasi prinsip-prinsip pemahaman perkoperasian	Jumlah orang yang mengikuti kegiatan sosialisasi informasi tentang perkoperasian	Kab. Bandung	200 Orang	456.065.100,00	APBD Kab.	PD		478.868.355,00	DISKOPUKM
1	2	11	15	18	1	Pembinaan, pengawasan, dan perhargaan koperasi berprestasi	Jumlah koperasi yang dibina, diawasi dan dinilai	Kab. Bandung	31 Koperasi	306.175.000,00	APBD Kab.	PD		321.483.750,00	DISKOPUKM
1	2	11	15	18	6	Peningkatan dan pengembangan jaringan kerjasama usaha koperasi	-	Kab. Bandung	0	-	APBD Kab.	PD		-	DISKOPUKM
1	2	11	15	18	7	Penyebaran model-model pola pengembangan koperasi	Jumlah koperasi yang terbentuk pola pengembangan model koperasi pemula, unggulan dan modern	Kab. Bandung	40 Koperasi	48.972.600,00	APBD Kab.	PD		51.421.230,00	DISKOPUKM
1	2	11	15	18	8	Rintisan penerapan teknologi sederhana/manajemen modern pada jenis usaha koperasi	Jumah koperasi yang dikembangkan pengelolaan manajemen modern	Kab. Bandung	40 Koperasi	37.963.200,00	APBD Kab.	PD		39.861.360,00	DISKOPUKM
1	2	11	15	18	11	Penguatan Kelembagaan Kelompok Petani Tembakau melalui Pembinaan Kelembagaan Koperasi (DBHCHT)	Jumlah Prelatihan/Bimtek bagi pengurus koperasi petani tembakau	Kab. Bandung	0 Orang	-	APBD Kab.	PD		-	DISKOPUKM
1	2	11	15	18	12	Penataan dan Pernertiban Kantor Cabang Koperasi	Jumlah kantor cabang koperasi yang ditata dan ditertibkan	Kab. Bandung	10 Koperasi	56.505.000,00	APBD Kab.	PD		59.330.250,00	DISKOPUKM
1	2	11	15	18	13	Pengembangan Produk dan Promosi Usaha Koperasi	-	Kab. Bandung	0 -	-	APBD Kab.	PD		-	DISKOPUKM
1	2	11	15	18	14	Peningkatan Manajemen Usaha Koperasi dan perluasan akses permodalan		Kab. Bandung	0 -	-	APBD Kab.	PD		-	DISKOPUKM
1	2	11	15	18	16	Pelatihan managemen pengelolaan koperasi/KUD	Jumlah peserta dari pengurus koperas yang difasilitasi pelatihan manajemen pengelolaan koperasi / KUD	Kab. Bandung	25 Koperasi	183.112.600,00	APBD Kab.	PD		192.268.230,00	DISKOPUKM
1	**2**	**11**	**15**	**19**		**Program Peningkatan Produktivitas Koperasi**	**Persentase Pertumbahan Koperasi yang RAT**		**8%**	**1.311.218.911,00**				**1.376.779.856,55**	DISKOPUKM
1	2	11	15	19	1	Pembangunan sistem informasi perencanaan pengembangan	Jumlah koperasi yang dikembangkan menjadi koperasi percontohan	Kab. Bandung	54 Koperasi	506.713.750,00	APBD Kab.	PD		532.049.437,50	DISKOPUKM
1	2	11	15	19	2	Peningkatan dan pengembangan jaringan kerjasama usaha koperasi	Jumlah koperasi yang difasilitasi kemitraan dengan pihak lain	Kab. Bandung	30 Koperasi	213.427.500,00	APBD Kab.	PD		224.098.875,00	DISKOPUKM
1	2	11	15	19	3	Monitoring, Evaluasi dan Pelaporan	Jumlah Koperasi penerima bantuan yang di monitoring dan evaluasi	Kab. Bandung	44 Koperasi	35.571.250,00	APBD Kab.	PD		37.349.812,50	DISKOPUKM
1	2	11	15	19	4	Peningkatan sarana dan prasarana pendidikan dan pelatihan perkoperasian	Jumlahkoperasi yang mengikuti kegiatan pelatihan administrasi keuangan Calon koperasi sehat	Kab. Bandung	30 Koperasi	124.499.375,00	APBD Kab.	PD		130.724.343,75	DISKOPUKM
1	2	11	15	19	6	Fasilitasi pengembangan produk dan promosi usaha koperasi	Jumlah Koperasi yang difasilitasi pengembangan produk usahanya	Kab. Bandung	2 Kali kegiatan	284.570.000,00	APBD Kab.	PD		298.798.500,00	DISKOPUKM

Kode						Bidang Urusan Pemerintahan dan Program dan Kegiatan	Indikator Kinerja Program (Outcome) dan Kegiatan (Output)	Lokasi	Rencana Tahun 2021 (Tahun Rencana)		Sumber Dana	Catatan Penting	Prakiraan Maju Rencana Tahun 2022		Perangkat Daerah Penanggungjawab
									Target Capaian Kinerja	Kebutuhan Dana/Pagu Indikatif			Target Capaian Kinerja	Kebutuhan Dana/Pagu Indikatif	
1	2	11	15	19	7	Peningkatan manajemen usaha koperasi dan perluasan akses permodalan	Jumlah Koperasi yang ditingkatkan modal usahanya	Kab. Bandung	97 Koperasi	146.437.036,00	APBD Kab.	PD		153.758.887,80	DISKOPUKM
1	2	11	15	19	8	Pengembangan sarana promosi hasil produksi	Jumlah event Promosi Hasil Produk Koperasi dan UMKM	Kab. Bandung	1 Kali event	-	APBD Kab.	PD		-	DISKOPUKM
1	2	11	15	19	9	Pengembangan Pusat Pelayanan Usaha Terpadu (PLUT) KUMKM	Jumlah Layanan Koperasi dan UMKM	Kab. Bandung	50 Kali layanan	-	APBD Kab.	PD		-	DISKOPUKM
						Jumlah 2				**5.241.281.858,00**				**5.503.345.950,90**	DISKOPUKM
						Jumlah Total (1+2)				**6.789.377.773,00**				**7.128.846.661,65**	DISKOPUKM

Kode						Bidang Urusan Pemerintahan dan Program dan Kegiatan	Indikator Kinerja Program (Outcome) dan Kegiatan (Output)	Lokasi	Rencana Tahun 2021 (Tahun Rencana)		Sumber Dana	Catatan Penting	Prakiraan Maju Rencana Tahun 2022		Perangkat Daerah Penanggungjawab
									Target Capaian Kinerja	Kebutuhan Dana/Pagu Indikatif			Target Capaian Kinerja	Kebutuhan Dana/Pagu Indikatif	
						Mewujudkan Tata Kelola Pemerintahan Yang Baik dan Bersih									DISNAKER
						Program Peningkatan Profesionalisme Birokrasi									DISNAKER
I						**PENDAPATAN**				-				-	DISNAKER
															DISNAKER
II						**BELANJA TIDAK LANGSUNG**				**11.839.868.906,82**				**11.839.868.906,82**	DISNAKER
						Gaji dan Tunjangan				4.180.057.996,80				4.180.057.996,80	DISNAKER
						Tambahan Penghasilan PNS				7.659.810.910,02				7.659.810.910,02	DISNAKER
															DISNAKER
						HIBAH				**1.000.000.000,00**				**1.000.000.000,00**	DISNAKER
						HIBAH				1.000.000.000,00				1.000.000.000,00	DISNAKER
III						**BELANJA LANGSUNG**									DISNAKER
x	**xx**	**xx**	**xx**			**Urusan Rutin**									DISNAKER
x	**xx**	**xx**	**xx**	**1**		**Program Pelayanan Administrasi Perkantoran**	**Prosentase pemenuhan operasional perkantoran**		**100 Persen**	**3.133.599.159,00**				**3.290.279.116,95**	DISNAKER
x	xx	xx	xx	1	1	Penyediaan jasa surat menyurat	Jumlah pembuatan surat masuk dan keluar	Kab. Bandung	5.000 Surat	3.000.000,00	APBD Kab.	PD		3.150.000,00	DISNAKER
x	xx	xx	xx	1	2	Penyediaan jasa komunikasi, sumber daya air dan listrik	Jumlah penyediaan tenaga perbaikan listrik, penyediaan listrik, air minum/air bersih, telekomunikasi dan internet	Kab. Bandung	12 Bulan	271.068.000,00	APBD Kab.	PD		284.621.400,00	DISNAKER
x	xx	xx	xx	1	8	Penyediaan jasa kebersihan kantor	Jumlah Jasa Kebersihan kantor	Kab. Bandung	12 Bulan	711.480.000,00	APBD Kab.	PD		747.054.000,00	DISNAKER
x	xx	xx	xx	1	10	Penyediaan alat tulis kantor	Jumlah penyediaan alat tulis kantor	Kab. Bandung	77 Jenis	100.000.000,00	APBD Kab.	PD		105.000.000,00	DISNAKER
x	xx	xx	xx	1	11	Penyediaan barang cetakan dan penggandaan	Jumlah Penyediaan Barang Cetakan	Kab. Bandung	78 Jenis	150.000.000,00	APBD Kab.	PD		157.500.000,00	DISNAKER
x	xx	xx	xx	1	12	Penyediaan komponen instalasi listrik/penerangan bangunan kantor	Jumlah alat-alat listrik dan elektronik	Kab. Bandung	9 Jenis	15.000.000,00	APBD Kab.	PD		15.750.000,00	DISNAKER
x	xx	xx	xx	1	13	Penyediaan peralatan dan perlengkapan kantor	Jumlah peralatan dan perlengkapan kantor	Kab. Bandung	16 Jenis	173.951.159,00	APBD Kab.	PD		182.648.716,95	DISNAKER
x	xx	xx	xx	1	14	Penyediaan peralatan rumah tangga	Jumlah Penyediaan Peralatan Rumah Tangga	Kab. Bandung	20 Jenis	10.000.000,00	APBD Kab.	PD		10.500.000,00	DISNAKER
x	xx	xx	xx	1	15	Penyediaan bahan bacaan dan peraturan perundang-undangan	Jumlah penyediaan bahan bacaan	Kab. Bandung	12 Jenis	27.500.000,00	APBD Kab.	PD		28.875.000,00	DISNAKER
x	xx	xx	xx	1	17	Penyediaan makanan dan minuman	Jumlah penyediaan makanan dan minuman Rapat, dan tamu	Kab. Bandung	750 OH	60.000.000,00	APBD Kab.	PD		63.000.000,00	DISNAKER
x	xx	xx	xx	1	18	Rapat-rapat kordinasi dan konsultasi ke luar daerah	Jumlah pegawai memenuhi undangan tingkat provinsi, luar kabupaten dalam provinsi dan ibukota negara dan luar Provinsi Jawa Barat dan Ibukota Negara	Kab. Bandung	572 HOK	145.000.000,00	APBD Kab.	PD		152.250.000,00	DISNAKER
x	xx	xx	xx	1	19	Penyediaan Tenaga Pendukung teknis dan Administrasi Perkantoran	Jumlah Penyediaan Tenaga Pendukung Teknis Perkantoran	Kab. Bandung	12 bulan	1.416.600.000,00	APBD Kab.	PD		1.487.430.000,00	DISNAKER
x	xx	xx	xx	1	20	Rapat-rapat kordinasi dan konsultasi ke Dalam Daerah	Jumlah pegawai memenuhi undangan dan kunjungan kerja ke dalam wilayah kabupaten Bandung	Kab. Bandung	342 HOK	50.000.000,00	APBD Kab.	PD		52.500.000,00	DISNAKER
x	xx	xx	xx	1	22	Penunjang Perayaan Hari-hari Bersejarah *)	Jumlah Peringatan Hari-hari besar bersejarah	Kab. Bandung	4 kali	-	APBD Kab.	PD		-	DISNAKER
x	**xx**	**xx**	**xx**	**2**		**Program peningkatan sarana dan prasarana aparatur**	**Prosentase penunjang kerja aparatur**		**100 Persen**	**905.745.000,00**				**951.032.250,00**	DISNAKER
x	xx	xx	xx	2	5	Pengadaan kendaraan dinas/operasional		Kab. Bandung		500.000.000,00	APBD Kab.	PD		525.000.000,00	DISNAKER
x	xx	xx	xx	2	22	Pemeliharaan rutin/berkala gedung kantor	Jumlah pemeliharaan gedung kantor	Kab. Bandung	2 jenis	100.000.000,00	APBD Kab.	PD		105.000.000,00	DISNAKER
x	xx	xx	xx	2	24	Pemeliharaan rutin/berkala kendaraan dinas/operasional	Jumlah pemeliharaan kendaraan dinas	Kab. Bandung	9 jenis	180.000.000,00	APBD Kab.	PD		189.000.000,00	DISNAKER
x	xx	xx	xx	2	26	Pemeliharaan rutin/berkala perlengkapan gedung kantor	Jumlah pemeliharaan Peralatan Gedung Kantor	Kab. Bandung	7 jenis	20.000.000,00	APBD Kab.	PD		21.000.000,00	DISNAKER
x	xx	xx	xx	2	29	Pemeliharaan rutin/berkala mebeleur	Jumlah pemeliharaan Mebeulair	Kab. Bandung	9 jenis	5.745.000,00	APBD Kab.	PD		6.032.250,00	DISNAKER
x	xx	xx	xx	2	30	Rehabilitasi sedang/berat Rumah Gedung Kantor	Pekerjaan rehabilitasi gedung kantor	Kab. Bandung		100.000.000,00	APBD Kab.	PD		105.000.000,00	DISNAKER
x	**xx**	**xx**	**xx**	**3**		**Program peningkatan disiplin aparatur**	**Persentase penunjang kerja aparatur**		**100 Persen**	**105.750.000,00**				**111.037.500,00**	DISNAKER
x	xx	xx	xx	3	2	Pengadaan pakaian dinas beserta perlengkapannya	Jumlah penyediaan pakaian dinas	Kab. Bandung	60 stel	67.500.000,00	APBD Kab.	PD		70.875.000,00	DISNAKER
x	xx	xx	xx	3	5	Pengadaan pakaian khusus hari-hari tertentu	Jumlah penyediaan pakaian olahraga	Kab. Bandung	60 stel	38.250.000,00	APBD Kab.	PD		40.162.500,00	DISNAKER

Kode						Bidang Urusan Pemerintahan dan Program dan Kegiatan	Indikator Kinerja Program (Outcome) dan Kegiatan (Output)	Lokasi	Rencana Tahun 2021 (Tahun Rencana)		Sumber Dana	Catatan Penting	Prakiraan Maju Rencana Tahun 2022		Perangkat Daerah Penanggungjawab
									Target Capaian Kinerja	Kebutuhan Dana/Pagu Indikatif			Target Capaian Kinerja	Kebutuhan Dana/Pagu Indikatif	
x	**xx**	**xx**	**xx**	**5**		**Program peningkatan kapasitas sumber daya aparatur**	**Persentase Peningkatan Kapasitas Aparatur**		**100 Persen**	**65.670.000,00**				**68.953.500,00**	DISNAKER
x	xx	xx	xx	5	1	Pendidikan dan pelatihan formal	jumlah kegiatan pendidikan dan pelatihan formal bagi sumber daya aparatur disnaker	Kab. Bandung	1 kegiatan	65.670.000,00	APBD Kab.	PD		68.953.500,00	DISNAKER
x	**xx**	**xx**	**xx**	**6**		**Program peningkatan pengembangan sistem pelaporan capaian kinerja dan keuangan**	**Prosentase ketersediaan pelaporan capaian kinerja dan keuangan**		**100 Persen**	**48.977.500,00**				**51.426.375,00**	DISNAKER
x	xx	xx	xx	6	1	Penyusunan laporan capaian kinerja dan ikhtisar realisasi kinerja SKPD	jumlah laporan yang diselesaikan	Kab. Bandung	9 dokumen	28.977.500,00	APBD Kab.	PD		30.426.375,00	DISNAKER
x	xx	xx	xx	6	2	Penyusunan laporan keuangan semesteran	Jumlah laporan keuangan semesteran	Kab. Bandung	2 -	10.000.000,00	APBD Kab.	PD		10.500.000,00	DISNAKER
x	xx	xx	xx	6	3	Penyusunan pelaporan prognosis realisasi anggaran	Jumlah Laporan Prognosis Realisasi Anggaran	Kab. Bandung	2 dokumen		APBD Kab.	PD		-	DISNAKER
x	xx	xx	xx	6	4	Penyusunan pelaporan keuangan akhir tahun	Jumlah Laporan Keuangan Akhir Tahun	Kab. Bandung	1 dokumen	10.000.000,00	APBD Kab.	PD		10.500.000,00	DISNAKER
						Jumlah 1				**4.259.741.659,00**				**4.472.728.741,95**	DISNAKER
						Peningkatan Kualitas Sumber Daya Manusia									DISNAKER
						Program Penanggulangan Kemiskinan dan Permasalahan Kesejahteraan Sosial Masyarakat									DISNAKER
1						**Urusan Wajib**									DISNAKER
1	**2**					**Urusan Wajib Bukan Pelayanan Dasar**									DISNAKER
1	**2**	**1**				**Tenaga Kerja**									DISNAKER
1	**2**	**1**	**14**	**15**		**Program Peningkatan Kualitas dan Produktivitas Tenaga Kerja**	**Persentase pencari kerja dilatih yang bekerja**		**55 persen**	**8.929.871.595,00**				**9.376.365.174,75**	DISNAKER
1	2	1	14	15	1	Penyusunan data base tenaga kerja daerah	Jumlah dokumen yang dihasilkan	Kab. Bandung	1 Dokumen	60.000.000,00	APBD Kab.	PD		63.000.000,00	DISNAKER
1	2	1	14	15	2	Pembangunan balai latihan kerja	Jumlah pekerjaan yang dapat diselesaikan	Kab. Bandung	3 Pekerjaan	-	APBD Kab.	PD		-	DISNAKER
1	2	1	14	15	6	Pendidikan dan pelatihan ketrampilan bagi pencari kerja	Jumlah Pencari Kerja yang mendapat pendidikan dan pelatihan	Kab. Bandung	1.500 Orang	8.814.371.595,00	APBD Kab.	PD		9.255.090.174,75	DISNAKER
1	2	1	14	15	9	Monitoring, Evaluasi dan Pelaporan	Jumlah Dokumen yang Diselesaikan	Kab. Bandung	1 Dokumen	55.500.000,00	APBD Kab.	PD		58.275.000,00	DISNAKER
1	**2**	**1**	**14**	**16**		**Program Peningkatan Kesempatan Kerja**	**Prosentase pencari kerja terdaftar yang ditempatkan**		**65 persen**	**6.703.225.580,00**				**7.038.386.859,00**	DISNAKER
1	2	1	14	16	2	Penyebarluasan informasi bursa tenaga kerja	Jumlah lowongan kerja yang tersedia	Kab. Bandung	7.000 Lowongan	753.138.400,00	APBD Kab.	PD		790.795.320,00	DISNAKER
1	2	1	14	16	3	Kerjasama pendidikan dan pelatihan	Jumlah Kerjasama pendidikan dan pelatihan	Kab. Bandung	30 kerjasama	2.500.000.000,00	APBD Kab.	PD		2.625.000.000,00	DISNAKER
1	2	1	14	16	4	Penyiapan tenaga kerja siap pakai	Jumlah kegiatan yang dilaksanakan untuk menunjang kegiatan tenaga kerja siap pakai	Kab. Bandung	10 Kegiatan	3.450.087.180,00	APBD Kab.	PD		3.622.591.539,00	DISNAKER
1	2	1	14	16	8	Pembinaan dan Pelatihan Keterampilan Kerja bagi Masyarakat di Lingkungan Daerah Penghasil Tembakau (DBHCHT)	-	Kab. Bandung	-	-	APBD Kab.	PD		-	DISNAKER
1	**2**	**1**	**14**	**17**		**Program Perlindungan dan Pengembangan Lembaga Ketenagakerjaan**	**Prosentase kasus yang diselesaikan dengan Perjanjian Bersama**		**55**	**2.846.073.000,00**				**2.988.376.650,00**	DISNAKER
1	2	1	14	17	2	Penyelesaian prosedur, penyelesaian perselisihan hubungan industrial	Jumlah kegiatan penyelesaian prsedur, penyelesaiaan perselisihan hubungan industrial	Kab. Bandung	3 Kegiatan	128.617.500,00	APBD Kab.	PD		135.048.375,00	DISNAKER
1	2	1	14	17	3	Penyelesaian prosedur pemberian perlindungan hukum dan jaminan sosial ketenagakerjaan	Jumlah Kegiatan Pemberian Perlindungan Hukum dan Jamsos Ketenagakerjaan	Kab. Bandung	8 Kegiatan		APBD Kab.	PD		-	DISNAKER
1	2	1	14	17	4	Sosialisasi berbagai peraturan pelaksanaan tentang ketenagakerjaan	Jumlah kegiatan Sosialisasi Berbagai Peraturan Pelaksanaan Tentang Ketenagakerjaan	Kab. Bandung	8 Kegiatan	1.679.347.000,00	APBD Kab.	PD		1.763.314.350,00	DISNAKER
1	2	1	14	17	9	Sosialisasi Jaminan sosial ketenagakerjaan dan kesejahteraan tenaga kerja	Jumlah kegiatan sosialisasi jaminan sosial tenaga kerja	Kab. Bandung	4 KEGIATAN	1.038.108.500,00	APBD Kab.	PD		1.090.013.925,00	DISNAKER
						URUSAN PILIHAN									DISNAKER
						Transmigrasi									DISNAKER
2						**Urusan Pilihan**									DISNAKER

Kode						Bidang Urusan Pemerintahan dan Program dan Kegiatan	Indikator Kinerja Program (Outcome) dan Kegiatan (Output)	Lokasi	Rencana Tahun 2021 (Tahun Rencana)		Sumber Dana	Catatan Penting	Prakiraan Maju Rencana Tahun 2022		Perangkat Daerah Penanggungjawab
									Target Capaian Kinerja	Kebutuhan Dana/Pagu Indikatif			Target Capaian Kinerja	Kebutuhan Dana/Pagu Indikatif	
2	**0**					**Urusan Pilihan**									DISNAKER
2	**0**	**8**				**Transmigrasi**									DISNAKER
2	**0**	**8**	**2.8**	**17**		**Program transmigrasi regional**	**Jumlah transmigransi yang ditempatkan**		**5 kk**	**38.601.000,00**				**40.531.050,00**	DISNAKER
2	0	8	2.8	17	3	Monitoring dan penempatan Transmigran	Jumlah transmigran yang ditempatkan	Kab. Bandung	0 KK	-	APBD Kab.	PD		-	DISNAKER
2	0	8	2.8	17	4	Koordinasi kerjasama penempatan trasmigrasi	Jumlah transmigran yang ditempatkan	Kab. Bandung	15 KK	38.601.000,00	APBD Kab.	PD		40.531.050,00	DISNAKER
						Jumlah 2				**18.517.771.175,00**				**19.443.659.733,75**	DISNAKER
						Jumlah Total (1+2)				**22.777.512.834,00**				**23.916.388.475,70**	DISNAKER

Kode						Bidang Urusan Pemerintahan dan Program dan Kegiatan	Indikator Kinerja Program (Outcome) dan Kegiatan (Output)	Lokasi	Rencana Tahun 2021 (Tahun Rencana)		Sumber Dana	Catatan Penting	Prakiraan Maju Rencana Tahun 2022		Perangkat Daerah Penanggungjawab
									Target Capaian Kinerja	Kebutuhan Dana/Pagu Indikatif			Target Capaian Kinerja	Kebutuhan Dana/Pagu Indikatif	
						Mewujudkan Tata Kelola Pemerintahan Yang Baik dan Bersih									DISPANGKAN
						Program Peningkatan Profesionalisme Birokrasi									DISPANGKAN
I						**PENDAPATAN**				67.371.850,00				67.371.850,00	DISPANGKAN
															DISPANGKAN
II						**BELANJA TIDAK LANGSUNG**				**9.903.164.841,26**				**9.903.164.841,26**	DISPANGKAN
						Gaji dan Tunjangan				3.442.648.265,00				3.442.648.265,00	DISPANGKAN
						Tambahan Penghasilan PNS				6.460.516.576,26				6.460.516.576,26	DISPANGKAN
															DISPANGKAN
III						**BELANJA LANGSUNG**									DISPANGKAN
x	**xx**	**xx**	**xx**			**Urusan Rutin**									DISPANGKAN
x	**xx**	**xx**	**xx**	**1**		**Program Pelayanan Administrasi Perkantoran**	Persentase pemenuhan operasional administrasi dan pemeliharaan perkantoran	Kab. Bandung	100%	**1.511.100.000,00**				**1.586.655.000,00**	DISPANGKAN
x	xx	xx	xx	1	1	Penyediaan jasa surat menyurat	Jumlah materai dan perangko (benda pos) tersedia	Kab. Bandung	480 Lembar	5.000.000,00	APBD Kab.	PD		5.250.000,00	DISPANGKAN
x	xx	xx	xx	1	2	Penyediaan jasa komunikasi, sumber daya air dan listrik	Pembayaran telepon, speedy, air dan listrik untuk kantor dan UPT	Kab. Bandung	12 Bulan	200.000.000,00	APBD Kab.	PD		210.000.000,00	DISPANGKAN
x	xx	xx	xx	1	3	Penyediaan jasa peralatan dan perlengkapan kantor	Perbaikan dan pemeliharaan perlengkapan kantor	Kab. Bandung	1 Paket	37.500.000,00	APBD Kab.	PD		39.375.000,00	DISPANGKAN
								Kab. Bandung		-				-	DISPANGKAN
x	xx	xx	xx	1	6	Penyediaan jasa pemeliharaan dan perizinan kendaraan dinas/operasional	Perbaikan dan pemeliharaan kendaraan dinas/operasional	Kab. Bandung	0 Unit	-	APBD Kab.	PD		-	DISPANGKAN
						Penyediaan jasa administrasi keuangan	Operasional penyusunan dan pelaporan administrasi keuangan (tahun anggaran)	Kab. Bandung	1 lap.	-				-	DISPANGKAN
x	xx	xx	xx	1	8	Penyediaan jasa kebersihan kantor	Pembayaran jasa operasional kebersihan kantor	Kab. Bandung	OB	60.000.000,00	APBD Kab.	PD		63.000.000,00	DISPANGKAN
x	xx	xx	xx	1	10	Penyediaan alat tulis kantor	Alat tulis kantor tersedia	Kab. Bandung	1 Paket	150.000.000,00	APBD Kab.	PD		157.500.000,00	DISPANGKAN
x	xx	xx	xx	1	11	Penyediaan barang cetakan dan penggandaan	Jumlah Cetakan dan Penggandaan Tersedia	Kab. Bandung	2 Paket	110.000.000,00	APBD Kab.	PD		115.500.000,00	DISPANGKAN
x	xx	xx	xx	1	12	Penyediaan komponen instalasi listrik/penerangan bangunan kantor	Jumlah komponen instalasi listrik/penerangan tersedia	Kab. Bandung	1 Paket	20.000.000,00	APBD Kab.	PD		21.000.000,00	DISPANGKAN
x	xx	xx	xx	1	13	Penyediaan peralatan dan perlengkapan kantor	Jumlah peralatan dan perlengkapan kantor tersedia	Kab. Bandung	1 Paket	150.000.000,00	APBD Kab.	PD		157.500.000,00	DISPANGKAN
x	xx	xx	xx	1	14	Penyediaan peralatan rumah tangga	Penyediaan peralatan rumah tangga	Kab. Bandung	1 Paket	55.000.000,00	APBD Kab.	PD		57.750.000,00	DISPANGKAN
x	xx	xx	xx	1	15	Penyediaan bahan bacaan dan peraturan perundang-undangan	Pembayaran surat kabar dan majalah berlangganan	Kab. Bandung	216 Exp	20.000.000,00	APBD Kab.	PD		21.000.000,00	DISPANGKAN
x	xx	xx	xx	1	17	Penyediaan makanan dan minuman	Jumlah makanan dan minuman rapat tersedia	Kab. Bandung	740 HOK	80.000.000,00	APBD Kab.	PD		84.000.000,00	DISPANGKAN
x	xx	xx	xx	1	18	Rapat-rapat kordinasi dan konsultasi ke luar daerah	Jumlah koordinasi dan konsultasi ke luar daerah terlaksana	Kab. Bandung	160 HOK	150.000.000,00	APBD Kab.	PD		157.500.000,00	DISPANGKAN
x	xx	xx	xx	1	19	Penyediaan Tenaga Pendukung teknis dan Administrasi Perkantoran	Pembayaran jasa tenaga pendukung dan administrasi perkantoran	Kab. Bandung	204 OB	453.600.000,00	APBD Kab.	PD		476.280.000,00	DISPANGKAN
x	xx	xx	xx	1	20	Rapat-rapat kordinasi dan konsultasi ke Dalam Daerah	Jumlah koordinasi dan konsultasi dalam daerah terlaksana	Kab. Bandung	90 HOK	-	APBD Kab.	PD		-	DISPANGKAN
x	xx	xx	xx	1	22	Penunjang Perayaan Hari-hari Bersejarah *)	Jumlah Fasilitasi Kegiatan Perayaan Hari-hari Bersejarah	Kab. Bandung	2 Kegiatan	20.000.000,00	APBD Kab.	PD		21.000.000,00	DISPANGKAN
x	**xx**	**xx**	**xx**	**2**		**Program peningkatan sarana dan prasarana aparatur**	Persentase pemenuhan Sarana dan Prasarana Penunjang Aparatur	Kab. Bandung	100%	**590.354.152,00**				**609.871.859,60**	DISPANGKAN
						Pembangunan gedung kantor	Gedung kantor terbangun	Kab. Bandung	3 bangunan	200.000.000,00				200.000.000,00	DISPANGKAN
x	xx	xx	xx	2	5	Pengadaan kendaraan dinas/operasional	Kendaraan Dinas Oprasional Tersedia	Kab. Bandung	1 Unit	-	APBD Kab.	PD		-	DISPANGKAN
x	xx	xx	xx	2	10	Pengadaan mebeleur	Jumlah Mebeleur Kantor tersedia	Kab. Bandung	1 Paket	-	APBD Kab.	PD		-	DISPANGKAN
x	xx	xx	xx	2	22	Pemeliharaan rutin/berkala gedung kantor	Jumlah sarana dan prasarana pendukung perkantoran terpelihara	Kab. Bandung	2 Paket	140.354.152,00	APBD Kab.	PD		147.371.859,60	DISPANGKAN
x	xx	xx	xx	2	24	Pemeliharaan rutin/berkala kendaraan dinas/operasional	Pemeliharaan Kendaraan roda 4 dan roda 2	Kab. Bandung	44 Unit	250.000.000,00	APBD Kab.	PD		262.500.000,00	DISPANGKAN
						Program peningkatan disiplin aparatur	**Persentase penunjang kerja aparatur**	Kab. Bandung	100%						DISPANGKAN
						Pengadaan pakaian dinas beserta perlengkapannya	Pakaian/seragam dinas pegawai (jenis)	Kab. Bandung							DISPANGKAN
								Kab. Bandung							DISPANGKAN

Kode						Bidang Urusan Pemerintahan dan Program dan Kegiatan	Indikator Kinerja Program (Outcome) dan Kegiatan (Output)	Lokasi	Rencana Tahun 2021 (Tahun Rencana)		Sumber Dana	Catatan Penting	Prakiraan Maju Rencana Tahun 2022		Perangkat Daerah Penanggungjawab
									Target Capaian Kinerja	Kebutuhan Dana/Pagu Indikatif			Target Capaian Kinerja	Kebutuhan Dana/Pagu Indikatif	
						Pengadaan pakaian khusus hari-hari tertentu	Pakaian khusus hari-hari tertentu (stel)	Kab. Bandung							DISPANGKAN
						Peningkatan Kinerja dan Disiplin Aparatur	Pelatihan character building bagi pegawai (orang)	Kab. Bandung							DISPANGKAN
x	**xx**	**xx**	**xx**	**6**		**Program peningkatan pengembangan sistem pelaporan capaian kinerja dan keuangan**	Persentase Ketersediaan Pelaporan Capaian Kinerja dan Keuangan	Kab. Bandung	%	**105.000.000,00**				**110.250.000,00**	DISPANGKAN
x	xx	xx	xx	6	1	Penyusunan laporan capaian kinerja dan ikhtisar realisasi kinerja SKPD	Jumlah dokumen perencanaan dan pelaporan	Kab. Bandung	6 Dokumen	90.000.000,00	APBD Kab.	PD		94.500.000,00	DISPANGKAN
x	xx	xx	xx	6	2	Penyusunan laporan keuangan semesteran	Jumlah laporan keuangan semesteran	Kab. Bandung	2 Laporan	15.000.000,00	APBD Kab.	PD		15.750.000,00	DISPANGKAN
						Jumlah 1				**2.206.454.152,00**				**2.306.776.859,60**	DISPANGKAN
						Menciptakan Pembangunan Ekonomi yang berdaya saing		Kab. Bandung							DISPANGKAN
						Program pemantapan kemandirian pangan		Kab. Bandung							DISPANGKAN
1						**Urusan Wajib**		Kab. Bandung							DISPANGKAN
1	**2**					**Urusan Wajib Bukan Pelayanan Dasar**		Kab. Bandung							DISPANGKAN
1	**2**	**3**				**Pangan**		Kab. Bandung							DISPANGKAN
1	**2**	**3**	**21**	**18**		**Program Peningkatan Ketersediaan dan Akses Pangan Masyarakat**	**Laju perkembangan ketersediaan pangan**	Kab. Bandung	**1,21%**	**3.257.082.419,00**				**3.419.936.539,95**	DISPANGKAN
1	2	3	21	18	1	Penanganan daerah rawan pangan	Jumlah balita rawan pangan (gizi buruk) terintervensi; Jumlah KK miskin terintervensi	Kab. Bandung	1000 balita; 2000 KK	575.000.000,00	APBD Kab.	PD		603.750.000,00	DISPANGKAN
1	2	3	21	18	2	Penyusunan data base potensi produk pangan	Jumlah Dokumen Skor Pola Pangan Harapan (PPH) Ketersediaan tersedia tepat waktu	Kab. Bandung	1 dokumen	100.000.000,00	APBD Kab.	PD		105.000.000,00	DISPANGKAN
1	2	3	21	18	3	Kajian rantai pasokan dan pemasaran pangan	Jumlah laporan rantai pasokan dan pemasaran pangan tersedia tepat waktu	Kab. Bandung	1 Laporan	150.000.000,00	APBD Kab.	PD		157.500.000,00	DISPANGKAN
1	2	3	21	18	6	Pengembangan cadangan pangan daerah	Jumlah cadangan beras/gabah milik PEMDA	Kab. Bandung	35 ton	1.001.117.599,00	APBD Kab.	PD		1.051.173.478,95	DISPANGKAN
1	2	3	21	18	7	Pengembangan desa mandiri pangan	Jumlah desa mandiri pangan	Kab. Bandung	3 desa	300.000.000,00	APBD Kab.	PD		315.000.000,00	DISPANGKAN
1	2	3	21	18	8	Pengembangan model distribusi pangan	Jumlah lembaga distribusi pangan masyarakat (gapoktan/TTIC)	Kab. Bandung	14 poktan	830.964.820,00	APBD Kab.	PD		872.513.061,00	DISPANGKAN
1	2	3	21	18	9	Pengembangan lumbung pangan desa	Jumlah Lumbung Pangan Masyarakat	Kab. Bandung	7 unit	300.000.000,00	APBD Kab.	PD		315.000.000,00	DISPANGKAN
1	2	3	21	18	10	Pengembangan sistem informasi pasar	Data informasi harga pangan bagi masyarakat	Kab. Bandung	0 Laporan	-	APBD Kab.	PD		-	DISPANGKAN
1	**2**	**3**	**21**	**19**		**Program Pengembangan konsumsi, penganekaragaman dan Keamanan Pangan**	**Laju perkembangan konsumsi pangan**	Kab. Bandung	**0,38%**	**2.531.575.000,00**				**2.658.153.750,00**	DISPANGKAN
1	2	3	21	19	1	Pengembangan diversifikasi pangan	Jumlah model pengembangan pangan pokok lokal	Kab. Bandung	5 unit	233.250.000,00	APBD Kab.	PD		244.912.500,00	DISPANGKAN
							Pengadaan mesin olahan pangan	Kab. Bandung	4 unit	-				-	DISPANGKAN
1	2	3	21	19	1	Pemanfaatan pekarangan untuk pengembangan pangan	Jumlah Pemberdayaan Pekarangan Pangan	Kab. Bandung	15 lokasi	1.298.325.000,00	APBD Kab.	PD		1.363.241.250,00	DISPANGKAN
							KRPL konvensional	Kab. Bandung	15 unit	-				-	DISPANGKAN
1	2	3	21	19	3	Analisis dan penyusunan pola konsumsi	Dokumen pola dan kebutuhan konsumsi pangan tersedia tepat waktu	Kab. Bandung	1 Dokumen	150.000.000,00	APBD Kab.	PD		157.500.000,00	DISPANGKAN
1	2	3	21	19	4	Peningkatan mutu dan keamanan pangan	Jumlah sample uji keamanan pangan	Kab. Bandung	82 sampel	350.000.000,00	APBD Kab.	PD		367.500.000,00	DISPANGKAN
1	2	3	21	19	5	Penyuluhan sumber pangan alternatif	Jumlah gerakan diversifikasi pangan	Kab. Bandung	31 kec.	400.000.000,00	APBD Kab.	PD		420.000.000,00	DISPANGKAN
1	2	3	21	19	6	Fasilitasi Dewan Ketahanan Pangan	Jumlah Koordinasi perumusan kebijakan	Kab. Bandung	1 rek.	100.000.000,00	APBD Kab.	PD		105.000.000,00	DISPANGKAN
1						**Urusan Pilihan**		Kab. Bandung		**-**				**-**	DISPANGKAN
1	**2**					**Urusan Kelautan dan Perikanan**		Kab. Bandung		**-**				**-**	DISPANGKAN
2	**0**	**1**	**2.5**	**20**		**Program pengembangan budidaya perikanan**	**Persentase peningkatan produksi ikan**	Kab. Bandung	**3 %**	**5.200.860.000,00**				**5.460.903.000,00**	DISPANGKAN
2	0	2	2.5	20	1	Pengembangan bibit ikan unggul	Produksi induk/benih ikan	Kab. Bandung	26.991 ribu ekor	1.150.000.000,00	APBD Kab.	PD		1.207.500.000,00	DISPANGKAN
2	0	2	2.5	20	3	Pembinaan dan pengembangan perikanan	Jumlah kelompok pembudidaya ikan	Kab. Bandung	60 kelompok	2.392.600.000,00	APBD Kab.	PD		2.512.230.000,00	DISPANGKAN

Kode						Bidang Urusan Pemerintahan dan Program dan Kegiatan	Indikator Kinerja Program (Outcome) dan Kegiatan (Output)	Lokasi	Rencana Tahun 2021 (Tahun Rencana)		Sumber Dana	Catatan Penting	Prakiraan Maju Rencana Tahun 2022		Perangkat Daerah Penanggungjawab
									Target Capaian Kinerja	Kebutuhan Dana/Pagu Indikatif			Target Capaian Kinerja	Kebutuhan Dana/Pagu Indikatif	
							Pembesaran ikan nila	Kab. Bandung	30 paket	-				-	DISPANGKAN
							Pembesaran ikan mas	Kab. Bandung	20 paket	-				-	DISPANGKAN
							Pembesaran ikan lele	Kab. Bandung	45 paket	-				-	DISPANGKAN
2	0	2	2.5	20	7	Pengendalian Kesehatan dan Lingkungan Perikanan	Jumlah laporan monitoring kesehatan ikan yang diselesaikan tepat waktu	Kab. Bandung	12 lap.	400.000.000,00	APBD Kab.	PD		420.000.000,00	DISPANGKAN
2	0	2	2.5	20	9	Pengembangan UPTD Pembenihan Ikan (DAK)	Jumlah sarana prasarana unit pembenihan di UPT	Kab. Bandung	0 Unit	-	APBD Kab.	PD		-	DISPANGKAN
2	0	2	2.5	20	12	Pengadaan Sarana dan Prasarana Pemberdayaan Usaha Skala Kecil Masyarakat Perikanan (DAK)	Jumlah kelompok penerima bantuan sarana dan prasarana perikanan	Kab. Bandung	0 Kelompok	-	APBD Kab.	PD		-	DISPANGKAN
2	0	2	2.5	20	13	Peningkatan Sarana dan Prasarana Perikanan	Jumlah kelompok penerima bantuan sarana dan prasarana perikanan	Kab. Bandung	30 kelompok	1.258.260.000,00	APBD Kab.	PD		1.321.173.000,00	DISPANGKAN
2	**0**	**1**	**2.5**	**23**		**Program Optimalisasi pengelolaan dan pemasaran produksi perikanan**	**Cakupan bina kelompok perikanan**	Kab. Bandung	**15%**	**1.708.827.870,00**				**1.794.269.263,50**	DISPANGKAN
2	0	2	2.5	23	8	Promosi Produk Perikanan	Gerakan memasyarakatkan makan ikan pada balita, ibu hamil dan anak sekolah (kumulatif orang)	Kab. Bandung	4.000 orang	500.000.000,00	APBD Kab.	PD		525.000.000,00	DISPANGKAN
2	0	2	2.5	23	9	Pembinaan dan Pelayanan Izin Perikanan	Jumlah pelaku usaha perikanan yang terlayani (kumulatif orang)	Kab. Bandung	300 orang (TPUPI)	175.000.000,00	APBD Kab.	PD		183.750.000,00	DISPANGKAN
2	0	2	2.5	23	12	Peningkatan daya saing produk perikanan	Jumlah pelaku usaha pengolahan ikan yang terlatih	Kab. Bandung	300 pelaku pengolahan	607.500.000,00	APBD Kab.	PD		637.875.000,00	DISPANGKAN
							Kursus singkat pengolahan	Kab. Bandung	930	-				-	DISPANGKAN
2	0	2	2.5	23	14	Pendampingan Usaha Perikanan	Jumlah pelaku usaha perikanan terfasilitasi	Kab. Bandung	25 kelompok	426.327.870,00	APBD Kab.	PD		447.644.263,50	DISPANGKAN
						Jumlah 2				**12.698.345.289,00**				**13.333.262.553,45**	DISPANGKAN
						Jumlah Total (1+2)				**14.904.799.441,00**				**15.640.039.413,05**	DISPANGKAN

Kode						Bidang Urusan Pemerintahan dan Program dan Kegiatan	Indikator Kinerja Program (Outcome) dan Kegiatan (Output)	Lokasi	Rencana Tahun 2021 (Tahun Rencana)		Sumber Dana	Catatan Penting	Prakiraan Maju Rencana Tahun 2022		Perangkat Daerah Penanggungjawab
									Target Capaian Kinerja	Kebutuhan Dana/Pagu Indikatif			Target Capaian Kinerja	Kebutuhan Dana/Pagu Indikatif	
						Mewujudkan Tata Kelola Pemerintahan Yang Baik dan Bersih									DISPARBUD
						Program Peningkatan Profesionalisme Birokrasi									DISPARBUD
I						**PENDAPATAN**				-				-	DISPARBUD
															DISPARBUD
II						**BELANJA TIDAK LANGSUNG**				**9.322.739.015,19**				**9.322.739.015,19**	DISPARBUD
						Gaji dan Tunjangan				3.545.189.000,00				3.545.189.000,00	DISPARBUD
						Tambahan Penghasilan PNS				5.777.550.015,19				5.777.550.015,19	DISPARBUD
III						**BELANJA LANGSUNG**									DISPARBUD
x	**xx**	**xx**	**xx**			**Urusan Rutin**									DISPARBUD
x	**xx**	**xx**	**xx**	**1**		**Program Pelayanan Administrasi Perkantoran**	**-Presentase Pemenuhan pelayanan administrasi perkantoran**		**100%**	**4.426.003.950,00**				**4.647.304.147,50**	DISPARBUD
x	xx	xx	xx	1	2	Penyediaan jasa komunikasi, sumber daya air dan listrik	-Jumlah Pembayaran Penyediaan jasa listrik, air, internet dan telepon	Kab. Bandung	12 -Bulan	750.000.000,00	APBD Kab.	PD		787.500.000,00	DISPARBUD
x	xx	xx	xx	1	3	Penyediaan jasa peralatan dan perlengkapan kantor	-Jumlah jenis jasa service peralatan dan perlengkapan kantor	Kab. Bandung	-	-	APBD Kab.	PD		-	DISPARBUD
x	xx	xx	xx	2	5	Penyediaan Jasa Pemeliharaan / Jaminan Barang Milik Daerah	Jumlah Bulan Pengamanan Barang Milik Daerah	Kab. Bandung	12 Bulan	1.110.790.340,00	APBD Kab.	PD		1.166.329.857,00	DISPARBUD
x	xx	xx	xx	1	8	Penyediaan jasa kebersihan kantor	-Jumlah penyediaan jasa kebersihan	Kab. Bandung	12 -Bulan	1.099.560.000,00	APBD Kab.	PD		1.154.538.000,00	DISPARBUD
x	xx	xx	xx	1	9	Penyediaan jasa perbaikan peralatan kerja	Jumlah bulan Jasa Perbaikan peralatan kerja	Kab. Bandung	12 Bulan	20.000.000,00	APBD Kab.	PD		21.000.000,00	DISPARBUD
x	xx	xx	xx	1	10	Penyediaan alat tulis kantor	-Jumlah Jenis Penyediaan ATK	Kab. Bandung	7 -Jenis	60.000.000,00	APBD Kab.	PD		63.000.000,00	DISPARBUD
x	xx	xx	xx	1	11	Penyediaan barang cetakan dan penggandaan	-Jumlah Jenis barang cetakan dan penggandaan	Kab. Bandung	7 -Jenis	90.000.000,00	APBD Kab.	PD		94.500.000,00	DISPARBUD
x	xx	xx	xx	1	12	Penyediaan komponen instalasi listrik/penerangan bangunan kantor	-Jumlah Bulan Penyediaan komponen instalasi listrik/penerangan bangunan kantor	Kab. Bandung	12 -Bulan	20.000.000,00	APBD Kab.	PD		21.000.000,00	DISPARBUD
x	xx	xx	xx	1	13	Penyediaan peralatan dan perlengkapan kantor	-Jumlah Unit Penyediaan peralatan dan perlengkapan kantor	Kab. Bandung	10 -Unit	200.000.000,00	APBD Kab.	PD		210.000.000,00	DISPARBUD
x	xx	xx	xx	1	14	Penyediaan peralatan rumah tangga	-jumlah Jenis Peralatan Rumah tangga	Kab. Bandung	6 -Jenis	20.000.000,00	APBD Kab.	PD		21.000.000,00	DISPARBUD
x	xx	xx	xx	1	15	Penyediaan bahan bacaan dan peraturan perundang-undangan	-Jumlah Bulan penyediaan bahan bacaaan dan peraturan perundang-undangan	Kab. Bandung	12 -Bulan	8.712.164,00	APBD Kab.	PD		9.147.772,20	DISPARBUD
x	xx	xx	xx	1	16	Penyediaan makanan dan minuman	-Jumlah Penyediaan makanan dan Minuman	Kab. Bandung	1.200 -Dus	50.000.000,00	APBD Kab.	PD		52.500.000,00	DISPARBUD
x	xx	xx	xx	1	18	Rapat-rapat kordinasi dan konsultasi ke luar daerah	-Jumlah Rapat-rapat kordinasi dan konsultasi ke luar daerah	Kab. Bandung	120 -HOK	161.741.446,00	APBD Kab.	PD		169.828.518,30	DISPARBUD
x	xx	xx	xx	1	19	Penyediaan Tenaga Pendukung teknis dan Administrasi Perkantoran	Jumlah Bulan Penyediaan tenaga pendukung teknis dan administrasi perkantoran	Kab. Bandung	12 Bulan	835.200.000,00	APBD Kab.	PD		876.960.000,00	DISPARBUD
x	xx	xx	xx	1	20	Rapat-rapat kordinasi dan konsultasi ke Dalam Daerah	Jumlah Rapat-rapat kordinasi dan konsultasi ke dalam daerah	Kab. Bandung	100 -HOK	-	APBD Kab.	PD		-	DISPARBUD
x	xx	xx	xx	1	22	Penunjang Perayaan Hari-hari Bersejarah *)	-Frekunsi partisipasi perayaan hari-hari bersejarah	Kab. Bandung	2 -Frekuensi	-	APBD Kab.	PD		-	DISPARBUD
x	**xx**	**xx**	**xx**	**2**		**Program peningkatan sarana dan prasarana aparatur**	**Prosentase pemenuhan peningkatan sarana dan prasarana aparatur**		**100%**	**816.000.000,00**				**856.800.000,00**	DISPARBUD
x	xx	xx	xx	2	3	Pembangunan gedung kantor	Jumlah Lokasi Pembangunan sarana dan prasarana aparatur	Kab. Bandung	0 -	-	APBD Kab.	PD		-	DISPARBUD
x	xx	xx	xx	2	5	Pengadaan kendaraan dinas/operasional	Jumlah Kendaraan yang di adakan	Kab. Bandung	0 -	-	APBD Kab.	PD		-	DISPARBUD
x	xx	xx	xx	2	10	Pengadaan mebeleur	-Jumlah Jenis Unit Mebeuler	Kab. Bandung	4 -Jenis	70.000.000,00	APBD Kab.	PD		73.500.000,00	DISPARBUD
x	xx	xx	xx	2	22	Pemeliharaan rutin/berkala gedung kantor	Jumlah Gedung Kantor yang dipelihara	Kab. Bandung	4 Gedung	350.000.000,00	APBD Kab.	PD		367.500.000,00	DISPARBUD
x	xx	xx	xx	2	24	Pemeliharaan rutin/berkala kendaraan dinas/operasional	Jumlah Bulan pemeliharaan kendaraan dinas / operasional	Kab. Bandung	12 Bulan	166.000.000,00	APBD Kab.	PD		174.300.000,00	DISPARBUD
x	xx	xx	xx	2	28	Pemeliharaan rutin/berkala peralatan gedung kantor	Jumlah Peralatan Gedung kantor yang dipelihara	Kab. Bandung	100 Unit	100.000.000,00	APBD Kab.	PD		105.000.000,00	DISPARBUD
x	xx	xx	xx	2	29	Pemeliharaan rutin/berkala mebeleur	-Jumlah Jenis mebeuler yang di pelihara	Kab. Bandung	4 -Jenis	-	APBD Kab.	PD		-	DISPARBUD
x	xx	xx	xx	2	42	Rehabilitasi sedang/berat rumah gedung kantor	-Jumlah lokasi rehabilitasi rumah gedung kantor	Kab. Bandung	1 -Gedung	130.000.000,00	APBD Kab.	PD		136.500.000,00	DISPARBUD

Kode						Bidang Urusan Pemerintahan dan Program dan Kegiatan	Indikator Kinerja Program (Outcome) dan Kegiatan (Output)	Lokasi	Rencana Tahun 2021 (Tahun Rencana)		Sumber Dana	Catatan Penting	Prakiraan Maju Rencana Tahun 2022		Perangkat Daerah Penanggungjawab
									Target Capaian Kinerja	Kebutuhan Dana/Pagu Indikatif			Target Capaian Kinerja	Kebutuhan Dana/Pagu Indikatif	
x	**xx**	**xx**	**xx**	**3**		**Program peningkatan disiplin aparatur**	**Presentase pemenuhan peningkatan disiplin aparatur**		**100%**	**50.000.000,00**				**52.500.000,00**	DISPARBUD
x	xx	xx	xx	3	2	Pengadaan pakaian dinas beserta perlengkapannya	-Jumlah pakaian dinas beserta perlengkapannya	Kab. Bandung	0 -Stell / potong	-	APBD Kab.	PD		-	DISPARBUD
x	xx	xx	xx	3	3	Pengadaan Pakaian Kerja Lapangan	Jumlah pakaian Kerja lapangan yang diadakan	Kab. Bandung	100 Stel/ Potong	50.000.000,00	APBD Kab.	PD		52.500.000,00	DISPARBUD
x	xx	xx	xx	3	4	Pengadaan pakaian KORPRI	-Jumlah Pakaian KORPRI	Kab. Bandung	0 -Potong	-	APBD Kab.	PD		-	DISPARBUD
x	xx	xx	xx	3	5	Pengadaan pakaian khusus hari-hari tertentu	-Jumlah pakaian khusus hari-hari tertentu	Kab. Bandung	85 -Stell	-	APBD Kab.	PD		-	DISPARBUD
x	**xx**	**xx**	**xx**	**5**		**Program peningkatan kapasitas sumber daya aparatur**	**-Prosentase Peningkatan kapasitas sumber daya aparatur**		**0%**	**-**				**-**	DISPARBUD
x	xx	xx	xx	5	3	Bimbingan teknis implementasi peraturan perundang-undangan	-Jumlah kegiatan Peningkatan karakter/kapasitas aparatur	Kab. Bandung	0 -Kegiatan	-	APBD Kab.	PD		-	DISPARBUD
x	**xx**	**xx**	**xx**	**6**		**Program peningkatan pengembangan sistem pelaporan capaian kinerja dan keuangan**	**-Presentase pemenuhan peningkatan pengembangan sistem pelaporan capaian kinerja dan keuangan**		**100%**	**240.000.000,00**				**252.000.000,00**	DISPARBUD
x	xx	xx	xx	6	1	Penyusunan laporan capaian kinerja dan ikhtisar realisasi kinerja SKPD	-Jumlah Dokumen Laporan capaian kinerja dan ikhtisar realisasi kinerja SKPD	Kab. Bandung	7 -Dokumen	237.000.000,00	APBD Kab.	PD		248.850.000,00	DISPARBUD
x	xx	xx	xx	6	2	Penyusunan laporan keuangan semesteran	-Jumlah Laporan Keuangan Semesteran	Kab. Bandung	2 -Dokumen	2.000.000,00	APBD Kab.	PD		2.100.000,00	DISPARBUD
x	xx	xx	xx	6	4	Penyusunan pelaporan keuangan akhir tahun	-Jumlah Dokumen pelaporan keuangan akhir tahun	Kab. Bandung	1 -Dokumen	1.000.000,00	APBD Kab.	PD		1.050.000,00	DISPARBUD
						Jumlah 1				**5.532.003.950,00**				**5.808.604.147,50**	DISPARBUD
						Menciptakan Pembangunan Ekonomi yang berdaya saing									DISPARBUD
						Program Pengembangan Kebudayaan dan Kepariwisataan Daerah									DISPARBUD
1						**Urusan Wajib**									DISPARBUD
1	**2**					**Urusan Wajib Bukan Pelayanan Dasar**									DISPARBUD
1	**2**	**16**				**Kebudayaan**									DISPARBUD
1	**2**	**16**	**17**	**15**		**Program Pengembangan Nilai Budaya**	**Jumlah Lingkung Seni yang aktif**		**85 Lingkung Seni**	**1.180.093.063,00**				**1.239.097.716,15**	DISPARBUD
1	2	16	17	15	1	Pelestarian dan aktualisasi adat budaya daerah	Jumlah Kegiatan Pelestarian dan aktualisasi adat budaya daerah	Kab. Bandung	1 Kegiatan	130.093.063,00	APBD Kab.	PD		136.597.716,15	DISPARBUD
1	2	16	17	15	2	Penetagunaan naskah kuno nusantara	Jumlah Kegiatan penatagunaan naskah kuno nusantara	Kab. Bandung	0 Kegiatan	-	APBD Kab.	PD		-	DISPARBUD
1	2	16	17	15	3	Penyusunan kebijakan tentang budaya lokal daerah	Jumlah Dokumen Perda/Perbup tentang budaya lokal	Kab. Bandung	0 Dokumen		APBD Kab.	PD		-	DISPARBUD
1	2	16	17	15	4	Pemantauan dan evaluasi pelaksanaan program pengembangan nilai budaya	Jumlah MONEV	Kab. Bandung	1 Dokumen	100.000.000,00	APBD Kab.	PD		105.000.000,00	DISPARBUD
1	2	16	17	15	9	Pengembangan Sarana Kebudayaan	Jumlah Kegiatan pengembangan sarana Kebudayaan	Kab. Bandung	0 Kegiatan	-	APBD Kab.	PD		-	DISPARBUD
1	2	16	17	15	20	Pemeliharaan Kawasan Gedung Budaya Sabilulungan	Jumlah Gedung yang di pelihara	Kab. Bandung	0 Gedung	-	APBD Kab.	PD		-	DISPARBUD
1		16	17	15	21	Buku Promosi Potensi Seni dan Budaya Kabupaten Bandung	Jumlah Jenis Buku Potensi seni dan budaya kabupaten bandung	Kab. Bandung	1 -Jenis	100.000.000,00	APBD Kab.	PD		105.000.000,00	DISPARBUD
1	2	16	17	15	24	Pengembangan Kesenian dan Kebudayaan Daerah	-Jumlah Kegiatan bantuan alat kesenian	Kab. Bandung	0 -Paket	-	APBD Kab.	PD		-	DISPARBUD
1	2	16	17	15	26	Pemberian penghargaan dan kerja sama bidang seni dan budaya	Anugrah budaya	Kab. Bandung	1 Kegiatan	700.000.000,00	APBD Kab.	PD		735.000.000,00	DISPARBUD
1	2	16	17	15	27	Fasilitas Alat Kesenian	Jumlah Alat Kesenian	Kab. Bandung	3 Set	-	APBD Kab.	PD		-	DISPARBUD
1	2	16	17	15	28	Pemenuhan sarana dan prasarana Gedung kesenian	-Jumlah Lokasi Pemenuhan sarana dan prasarana gedung kesenian	Kab. Bandung	1 Lokasi	50.000.000,00	APBD Kab.	PD		52.500.000,00	DISPARBUD
1	2	16	17	15	29	Pembinaan seniman dan budayawan	-Jumlah Kegiatan pembinaan seniman dan budayawan	Kab. Bandung	1 -kegiatan	100.000.000,00	APBD Kab.	PD		105.000.000,00	DISPARBUD
1	**2**	**16**	**17**	**16**		**Program Pengelolaan Kekayaan Budaya**	**Jumlah Situs / Cagar yang dipelihara**		**111 Situs/Cagar**	**2.550.000.000,00**				**2.642.500.000,00**	DISPARBUD
1	2	16	17	16	1	Fasilitasi partisipasi masyarakat dalam pengelolaan kekayaan budaya	Jumlah Kegiatan fartisipasi masyarakat dalam pengelolaan kekayaan budaya	Kab. Bandung	0 Dokumen	-	APBD Kab.	PD		-	DISPARBUD

Kode						Bidang Urusan Pemerintahan dan Program dan Kegiatan	Indikator Kinerja Program (Outcome) dan Kegiatan (Output)	Lokasi	Rencana Tahun 2021 (Tahun Rencana)		Sumber Dana	Catatan Penting	Prakiraan Maju Rencana Tahun 2022		Perangkat Daerah Penanggungjawab
									Target Capaian Kinerja	Kebutuhan Dana/Pagu Indikatif			Target Capaian Kinerja	Kebutuhan Dana/Pagu Indikatif	
						1 Penguatan Kelembagaan Kebudayaan Majalaya (Forum Komunikasi)			1 kegiatan	50.000.000,00				50.000.000,00	DISPARBUD
1	2	16	17	16	2	Pelestarian fisik dan kandungan bahan pustaka termasuk naskah kuno		Kab. Bandung	0 Kegiatan	-	APBD Kab.	PD		-	DISPARBUD
1	2	16	17	16	4	Sosialisasi pengelolaan kekayaan budaya lokal daerah	Jumlah Kegiatan sosialisasi	Kab. Bandung	0 Kegiatan	-	APBD Kab.	PD		-	DISPARBUD
1	2	16	17	16	6	Pengembangan kebudayaan dan pariwisata	Jumlah Kegiatan Pengembangan kebudayaan dan pariwisata	Kab. Bandung	0 Kegiatan	-	APBD Kab.	PD		-	DISPARBUD
1	2	16	17	16	7	Pengembangan nilai dan geografi sejarah	jumlah Kegiatan napak tilas sejarah budaya kabupaten bandung	Kab. Bandung	1 kegiatan	300.000.000,00	APBD Kab.	PD		315.000.000,00	DISPARBUD
1	2	16	17	16	9	Perumusan kebijakan sejarah dan purbakala	-Jumlah dokumen perda / perbup sejarah dan purbakala	Kab. Bandung	0 -Dokumen		APBD Kab.	PD		-	DISPARBUD
1	2	16	17	16	12	Pengelolaan karya cetak dan karya rekam	JUmlah Dokumen Karya Cetak dan Karya Rekam	Kab. Bandung	1 Dokumen	200.000.000,00	APBD Kab.	PD		210.000.000,00	DISPARBUD
1	2	16	17	16	13	Pengembangan database sistem informasi sejarah purbakala		Kab. Bandung	0	-	APBD Kab.	PD		-	DISPARBUD
1	2	16	17	16	15	Fasilitas Alat Seni	Jumlah Paket Bantuan alat kesenian	Kab. Bandung	0 Paket	-	APBD Kab.	PD		-	DISPARBUD
1	2	16	17	16	16	Sosialisasi UU Cagar Budaya	-Jumlah Sosialisasi UU Cagar Budaya	Kab. Bandung	0 -Kegiatan		APBD Kab.	PD		-	DISPARBUD
1	2	16	17	16	21	Pemberian Dukungan kepada Pelaku Seni dan Budaya (Pagelaran Tingkat Nasional)	-	Kab. Bandung	0	-	APBD Kab.	PD		-	DISPARBUD
1	2	16	17	16	23	Pengembangan sarana kebudayaan	Penataan sarana dan prasarana Situs/Cagar Kebudayaan	Kab. Bandung	111 Situs/Cagar	700.000.000,00	APBD Kab.	PD		735.000.000,00	DISPARBUD
1	2	16	17	16	25	Pengelolaan dan Pengembangan pelestarian peninggalan sejarah purbakala dan peninggalan bawah air	-Jumlah Juru pelihara situs/cagar budaya yang ada di kabupaten bandung di beri insentive	Kab. Bandung	114 -juru	650.000.000,00	APBD Kab.	PD		682.500.000,00	DISPARBUD
						Kajian Masterplan Pariwisata Alam dan Budaya Kawasan Cicalengka negreg			1 Paket	350.000.000,00				350.000.000,00	DISPARBUD
						1 Masterplan Kawasan Heritage Majalaya			1 Paket	300.000.000,00				300.000.000,00	DISPARBUD
1	2	16	17	16	28	Penataan situs cikondang dan makam Bupati	kegiatan Penataan situs cikondang dan makam bupati	Kab. Bandung	0 -Kegiatan		APBD Kab.	PD		-	DISPARBUD
1	**2**	**16**	**17**	**17**		**Program Pengelolaan Keragaman Budaya**	**-Jumlah Event Pagelaran**		**25 Event**	**5.204.906.937,00**				**5.465.152.283,85**	DISPARBUD
1	2	16	17	17	1	Pengembangan kesenian dan kebudayaan daerah	Jumlah kegiatan Pengembangan kese'nian dan kebudayaan daerah	Kab. Bandung	0 Kegiatan	-	APBD Kab.	PD		-	DISPARBUD
1	2	16	17	17	2	Penyusunan sistem informasi database bidang kebudayaan	Jumlah Database sistem informasi bidang Kebudayaan	Kab. Bandung	1 Database	200.000.000,00	APBD Kab.	PD		210.000.000,00	DISPARBUD
1	2	16	17	17	3	Penyelenggaraan dialog kebudayaan	Jumlah Kegiatan Dialog/ Workshop Budaya	Kab. Bandung	0 Kegiatan	-	APBD Kab.	PD		-	DISPARBUD
1	2	16	17	17	4	Perkembangan keragaman budaya daerah	JUmlah Kegiatan perkembangan keragaman budaya daerah	Kab. Bandung	0 Kegiatan	-	APBD Kab.	PD		-	DISPARBUD
1	2	16	17	17	6	Seminar dalam rangka revitalisasi dan reaktualisasi budaya lokal	-Jumlah Seminar dan workshop revitalisasi dan reaktualisasi budaya lokal	Kab. Bandung	2 -Kegiatan	1.000.000.000,00	APBD Kab.	PD		1.050.000.000,00	DISPARBUD
1	2	16	17	17	7	Monitoring, evaluasi dan pelaporan pelaksanaan pengembangan keanekaragaman budaya	Jumlah Dokumen Monev	Kab. Bandung	1 Dokumen	55.000.000,00	APBD Kab.	PD		57.750.000,00	DISPARBUD
1	2	16	17	17	8	Festival pagelaran seni tradisional	-Jumlah Festival Pegelaran Tradisional	Kab. Bandung	4 -Event	621.806.937,00	APBD Kab.	PD		652.897.283,85	DISPARBUD
1	2	16	17	17	9	Gelar Budaya Daerah	-Jumlah Event Gelar Budaya daerah	Kab. Bandung	7 -Event	1.628.100.000,00	APBD Kab.	PD		1.709.505.000,00	DISPARBUD
1	2	16	17	17	11	Gelar Seni Budaya	-jumlah event seni budaya Lokal	Kab. Bandung	2 -Event	1.700.000.000,00	APBD Kab.	PD		1.785.000.000,00	DISPARBUD
1	2	16	17	17	12	Pagelaran seni dan budaya tingkat Nasional	-Jumlah pagelaran tingkat nasional	Kab. Bandung	1 -Event	-	APBD Kab.	PD		-	DISPARBUD
						Program pengembangan kerjasama pengelolaan kekayaan budaya	**-Jumlah Workshop/Dialog kebudayaan Pengelolaan kekayaan budaya**								DISPARBUD
2						**Urusan Pilihan**									DISPARBUD
2	**0**					**Urusan Pilihan**									DISPARBUD
2	**0**	**2**				**Pariwisata**									DISPARBUD
2	**0**	**2**	**2.4**	**15**		**Program pengembangan pemasaran pariwisata**	**-Jumlah kunjungan Wisatawan**		**3.000.000 Orang**	**4.320.624.656,00**				**4.536.655.888,80**	DISPARBUD

Kode						Bidang Urusan Pemerintahan dan Program dan Kegiatan	Indikator Kinerja Program (Outcome) dan Kegiatan (Output)	Lokasi	Rencana Tahun 2021 (Tahun Rencana)		Sumber Dana	Catatan Penting	Prakiraan Maju Rencana Tahun 2022		Perangkat Daerah Penanggungjawab
									Target Capaian Kinerja	Kebutuhan Dana/Pagu Indikatif			Target Capaian Kinerja	Kebutuhan Dana/Pagu Indikatif	
2	0	2	2.4	15	1	Analisa pasar untuk promosi dan pemasaran objek pariwisata	-Jumlah Dokumen Ananlisis potensi pasar pariwisata Kabupaten bandung	Kab. Bandung	1 -Dokumen	261.075.000,00	APBD Kab.	PD		274.128.750,00	DISPARBUD
2	0	2	2.4	15	2	Peningkatan pemanfaatan teknologi informasi dalam pemasaran pariwisata	-Jumlah Web aplikasi database informasi pariwisata	Kab. Bandung	1 -Web/Aplikasi	159.549.656,00	APBD Kab.	PD		167.527.138,80	DISPARBUD
2	0	2	2.4	15	3	Pengembangan jaringan kerja sama promosi pariwisata	Jumlah Mou yang terjalin	Kab. Bandung	0 MOU	-	APBD Kab.	PD		-	DISPARBUD
2	0	2	2.4	15	4	Koordinasi dengan sektor pendukung pariwisata	Jumlah Kegiatan Koordinasi dengan sektor pendukung pariwisata	Kab. Bandung	0 Kegiatan	-	APBD Kab.	PD		-	DISPARBUD
2	0	2	2.4	15	5	Pelaksanaan promosi pariwisata nusantara di dalam dan di luar negeri	-Jumlah Event Pameran promosi pariwisata dalam dan luar negri	Kab. Bandung	6 -Event	3.000.000.000,00	APBD Kab.	PD		3.150.000.000,00	DISPARBUD
2	0	2	2.4	15	6	Monitoring, Evaluasi dan Pelaporan	Jumlah Dokumen Monitoring Evaluasi dan pelaporan	Kab. Bandung	1 Dokumen	300.000.000,00	APBD Kab.	PD		315.000.000,00	DISPARBUD
2	0	2	2.4	15	7	Pengembangan statistik wisata terpadu	-Dokumen Statistik kepariwisataan	Kab. Bandung	0 -Dokumen		APBD Kab.	PD		-	DISPARBUD
2	0	2	2.4	15	8	Pelatihan pemandu wisata terpadu	Jumlah Kegiatan Pelatihan Pemandu Wisata	Kab. Bandung	0 Kegiatan	-	APBD Kab.	PD		-	DISPARBUD
2	0	2	2.4	15	9	Pembinaan dan Promosi Kepariwisataan	Jumlah kegiatan Pembinaan dan promosi kepariwisataan	Kab. Bandung	1 -kegiatan	600.000.000,00	APBD Kab.	PD		630.000.000,00	DISPARBUD
2	**0**	**2**	**2.4**	**16**		**Program pengembangan destinasi pariwisata**	**-Jumlah Destinasi Parajwisata**		**3 ODTW**	**15.101.500.000,00**				**15.856.575.000,00**	DISPARBUD
2	0	2	2.4	16	1	Pengembangan objek pariwisata unggulan	-Jumlah Kajian Rencana Pengembangan objek pariwisata unggulan	Kab. Bandung	6 -Kajian	1.059.000.000,00	APBD Kab.	PD		1.111.950.000,00	DISPARBUD
2	0	2	2.4	16	2	Peningkatan pembangunan sarana dan prasarana pariwisata	-Jumlah Lokasi Peningkatan pembangunan sarana dan prasarana pariwisata - Penataan sarana dan prasarana Tekno Park Sabilulungan - Masterplan Geopark Kawasan Ibun, Kamojang, Kertasari	Kab. Bandung	2 -Lokasi 1 Lokasi 1 Paket	9.200.000.000,00	APBD Kab.	PD		9.660.000.000,00	DISPARBUD
2	0	2	2.4	16	3	Pengembangan jenis dan paket wisata unggulan	Jumlah Sosialisasi Dokumen Jenis dan Paket wisata unggulan	Kab. Bandung	2 Dokumen	500.000.000,00	APBD Kab.	PD		525.000.000,00	DISPARBUD
2	0	2	2.4	16	4	Pelaksanaan koordinasi pembangunan objek pariwisata dengan lembaga/dunia usaha	Jumlah Kegiatan Pelaksanaan koordinasi pembangunan objek wisata dengan lmbaga / dunia usaha	Kab. Bandung	0 Kegiatan	-	APBD Kab.	PD		-	DISPARBUD
2	0	2	2.4	16	6	Pengembangan daerah tujuan wisata	-Jumlah Lokasi Pengembangan daerah tujuan wisata	Kab. Bandung	2 -Lokasi	3.462.500.000,00	APBD Kab.	PD		3.635.625.000,00	DISPARBUD
2	0	2	2.4	16	7	Pengembangan sosialisasi dan penerapan serta pengawasan standarisasi	-Jumlah Sosialisasi dan pengawasan standarisasi pariwisata	Kab. Bandung	2 -Kegiatan	880.000.000,00	APBD Kab.	PD		924.000.000,00	DISPARBUD
2	**0**	**2**	**2.4**	**17**		**Program pengembangan Kemitraan**	**-Jumlah MOU yang terjalin**		**9 MOU**	**1.940.150.000,00**				**2.030.555.750,00**	DISPARBUD
2	0	2	2.4	17	1	Pengembangan dan penguatan informasi dan database	Jumlah Dokumen database informasi Kepariwisataan	Kab. Bandung	0 Database	-	APBD Kab.	PD		-	DISPARBUD
2	0	2	2.4	17	3	Pengembangan SDM di bidang kebudayaan dan pariwisata bekerjasama dengan lembaga lainnya	-jumlah kegiatan pelatihan SDM di bidang kebudayaan dan pariwisata bekerjasama dengan Lembaga lainnya	Kab. Bandung	0 -Kegiatan	425.000.000,00	APBD Kab.	PD		446.250.000,00	DISPARBUD
2	0	2	2.4	17	4	Fasilitasi pembentukan forum komunikasi antar pelaku industri pariwisata dan budaya	-Jumlah Kegiatan Workshop atau dialog antar industri pariwisata dan budaya	Kab. Bandung	1 -Kegiatan	100.000.000,00	APBD Kab.	PD		105.000.000,00	DISPARBUD
2	0	2	2.4	17	5	Pelaksanaan koordinasi pembangunan kemitraan pariwisata	-Jumlah Dialog Kemitraan pariwisata	Kab. Bandung	0 -Kegiatan	-	APBD Kab.	PD		-	DISPARBUD
2	0	2	2.4	17	7	Pengembangan sumber daya manusia dan profesionalisme bidang pariwisata	-Jumlah Pelatihan pengembangan SDM dan profefsionalisme bidang pariwisata	Kab. Bandung	1 -Kegiatan	427.965.000,00	APBD Kab.	PD		449.363.250,00	DISPARBUD
						Pelatihan Kepariwisataan (Musrenbang)		Cilengkrang	50 Peserta	66.017.500,00				66.017.500,00	DISPARBUD
						Pelatihan Kepariwisataan (Musrenbang)		Kutawaringin	50 Peserta	66.017.500,00				66.017.500,00	DISPARBUD
2	0	2	2.4	17	10	Pengembangan jaringan kerjasama promosi pariwisata	-Jumlah MOU Pengembangan Kepariwisataan	Kab. Bandung	3 -MOU	400.000.000,00	APBD Kab.	PD		420.000.000,00	DISPARBUD
2	0	2	2.4	17	12	Pelaksanaan koordinasi pembangunan objek pariwisata dengan lembaga/dunia usaha	-Jumlah Kegiatan kerjasama pembangunan objek pariwisata dengan lembaga/Dunia Usaha	Kab. Bandung	1 kegiatan	103.784.000,00	APBD Kab.	PD		108.973.200,00	DISPARBUD

Kode						Bidang Urusan Pemerintahan dan Program dan Kegiatan	Indikator Kinerja Program (Outcome) dan Kegiatan (Output)	Lokasi	Rencana Tahun 2021 (Tahun Rencana)		Sumber Dana	Catatan Penting	Prakiraan Maju Rencana Tahun 2022		Perangkat Daerah Penanggungjawab
									Target Capaian Kinerja	Kebutuhan Dana/Pagu Indikatif			Target Capaian Kinerja	Kebutuhan Dana/Pagu Indikatif	
2	0	2	2.4	17	13	Pelatihan pemandu wisata terpadu	-Jumlah Pelatihan Pemandu Wisata terpadu	Kab. Bandung	1 -Kegiatan	351.366.000,00	APBD Kab.	PD		368.934.300,00	DISPARBUD
						Jumlah 2				**30.297.274.656,00**				**31.770.536.638,80**	DISPARBUD
						Jumlah Total (1+2)				**35.829.278.606,00**				**37.579.140.786,30**	DISPARBUD

Kode						Bidang Urusan Pemerintahan dan Program dan Kegiatan	Indikator Kinerja Program (Outcome) dan Kegiatan (Output)	Lokasi	Rencana Tahun 2021 (Tahun Rencana)		Sumber Dana	Catatan Penting	Prakiraan Maju Rencana Tahun 2022		Perangkat Daerah Penanggungjawab
									Target Capaian Kinerja	Kebutuhan Dana/Pagu Indikatif			Target Capaian Kinerja	Kebutuhan Dana/Pagu Indikatif	
						Mewujudkan Tata Kelola Pemerintahan Yang Baik dan Bersih									DISPERIN
						Program Peningkatan Profesionalisme Birokrasi									DISPERIN
I						**PENDAPATAN**				-				-	DISPERIN
															DISPERIN
II						**BELANJA TIDAK LANGSUNG**				**33.907.883.186,54**				**33.907.883.186,54**	DISPERIN
						Gaji dan Tunjangan				14.876.292.150,00				14.876.292.150,00	DISPERIN
						Tambahan Penghasilan PNS				19.031.591.036,54				19.031.591.036,54	DISPERIN
III						**BELANJA LANGSUNG**									DISPERIN
x	**xx**	**xx**	**xx**			**Urusan Rutin**									DISPERIN
x	**xx**	**xx**	**xx**	**1**		**Program Pelayanan Administrasi Perkantoran**	**Presentase Pelayanan Operasional Perkantoran**		**100 %**	**2.562.577.527,95**				**2.690.706.404,35**	DISPERIN
x	xx	xx	xx	1	2	Penyediaan jasa komunikasi, sumber daya air dan listrik	Jumlah Bulan Pembayaran rekening telepon, internet dan listrik	Kab. Bandung	12 Bulan	63.544.994,62	APBD Kab.	PD		66.722.244,35	DISPERIN
x	xx	xx	xx	1	8	Penyediaan jasa kebersihan kantor	Jumlah petugas kebersihan dan Jumlah jenis peralatan kebersihan	Kab. Bandung	12 Bulan	98.505.000,00	APBD Kab.	PD		103.430.250,00	DISPERIN
x	xx	xx	xx	1	9	Penyediaan jasa perbaikan peralatan kerja	Jumlah bulan pelaksanaan penyediaan jasa perbaikan peralatan kerja	Kab. Bandung	15 Unit	16.417.500,00	APBD Kab.	PD		17.238.375,00	DISPERIN
x	xx	xx	xx	1	10	Penyediaan alat tulis kantor	Jumlah bulan penyediaan alat tulis kantor	Kab. Bandung	60 Jenis	120.000.000,00	APBD Kab.	PD		126.000.000,00	DISPERIN
x	xx	xx	xx	1	11	Penyediaan barang cetakan dan penggandaan	Jumlah cetakan quasi dan non quasi serta penggandaan	Kab. Bandung	40 Jenis	109.450.000,00	APBD Kab.	PD		114.922.500,00	DISPERIN
x	xx	xx	xx	1	12	Penyediaan komponen instalasi listrik/penerangan bangunan kantor	Jumlah Jenis Komponen Instalasi / Penerangan Kantor	Kab. Bandung	15 Jenis	6.567.000,00	APBD Kab.	PD		6.895.350,00	DISPERIN
x	xx	xx	xx	1	13	Penyediaan peralatan dan perlengkapan kantor	Jumlah Jenis Peralatan dan Perlengkapan Kantor	Kab. Bandung	14 Jenis	214.175.000,00	APBD Kab.	PD		224.883.750,00	DISPERIN
x	xx	xx	xx	1	15	Penyediaan bahan bacaan dan peraturan perundang-undangan	Jumlah Bulan Penyediaan Bahan Bacaan	Kab. Bandung	12 Bulan	19.564.187,50	APBD Kab.	PD		20.542.396,88	DISPERIN
x	xx	xx	xx	1	17	Penyediaan makanan dan minuman	Jumlah Bulan Penyediaan Makan Minum	Kab. Bandung	12 Bulan	263.322.683,83	APBD Kab.	PD		276.488.818,02	DISPERIN
x	xx	xx	xx	1	18	Rapat-rapat kordinasi dan konsultasi ke luar daerah	Jumlah Rapat-rapat Koordinasi ke Luar Daerah	Kab. Bandung	75 kali	210.381.162,00	APBD Kab.	PD		220.900.220,10	DISPERIN
x	xx	xx	xx	1	19	Penyediaan Tenaga Pendukung teknis dan Administrasi Perkantoran	Jumlah Bulan Tenaga Teknis dan Perkantoran	Kab. Bandung	12 Bulan	1.341.750.000,00	APBD Kab.	PD		1.408.837.500,00	DISPERIN
x	xx	xx	xx	1	20	Rapat-rapat kordinasi dan konsultasi ke Dalam Daerah	Jumlah Rapat-rapat Koordinasi Dalam Daerah	Kab. Bandung	365 Kali	65.670.000,00	APBD Kab.	PD		68.953.500,00	DISPERIN
x	xx	xx	xx	1	22	Penunjang Perayaan Hari-hari Bersejarah *)	Jumlah Perayaan Hari-hari Besar yang diikuti	Kab. Bandung	2 kali	33.230.000,00	APBD Kab.	PD		34.891.500,00	DISPERIN
x	**xx**	**xx**	**xx**	**2**		**Program peningkatan sarana dan prasarana aparatur**	**Program peningkatan sarana dan prasarana aparatur**		**77 %**	**886.675.850,00**				**931.009.642,50**	DISPERIN
x	xx	xx	xx	2	5	Pengadaan kendaraan dinas/operasional	Jumlah Kendaraan Operasiaonal Dinas	Kab. Bandung	1 Unit	279.425.850,00	APBD Kab.	PD		293.397.142,50	DISPERIN
x	xx	xx	xx	2	22	Pemeliharaan rutin/berkala gedung kantor	Jumlah Gedung/Kantor dalam kondisi baik	Kab. Bandung	2 unit	109.450.000,00	APBD Kab.	PD		114.922.500,00	DISPERIN
x	xx	xx	xx	2	24	Pemeliharaan rutin/berkala kendaraan dinas/operasional	Jumlah Sarana Gedung Kantor dalam kondisi baik	Kab. Bandung	1	218.900.000,00	APBD Kab.	PD		229.845.000,00	DISPERIN
x	xx	xx	xx	2	42	Rehabilitasi sedang/berat rumah gedung kantor	Jumlah Sarana Gedung Kantor dalam kondisi baik	Kab. Bandung	1 Unit	278.900.000,00	APBD Kab.	PD		292.845.000,00	DISPERIN
x	**xx**	**xx**	**xx**	**3**		**Program peningkatan disiplin aparatur**	**Prosentase Peningkatan Disiplin Pegawai**		**78 %**	**240.790.000,00**				**252.829.500,00**	DISPERIN
x	xx	xx	xx	3	2	Pengadaan pakaian dinas beserta perlengkapannya	Jumlah pakaian dinas berserta perlengkapannya	Kab. Bandung	314 stel	100.000.000,00	APBD Kab.	PD		105.000.000,00	DISPERIN
x	xx	xx	xx	3	3	Pengadaan pakaian kerja lapangan	Jumlah pakaian kerja lapangan	Kab. Bandung	150 stel	103.977.500,00	APBD Kab.	PD		109.176.375,00	DISPERIN
x	xx	xx	xx	3	5	Pengadaan pakaian khusus hari-hari tertentu	Jumlah pakaian khusus hari-hari tertentu	Kab. Bandung	314 stel	36.812.500,00	APBD Kab.	PD		38.653.125,00	DISPERIN
x	**xx**	**xx**	**xx**	**5**		**Program peningkatan kapasitas sumber daya aparatur**	**Prosentase kapasitas sumber daya aparatur**		**75 %**	**136.812.500,00**				**143.653.125,00**	DISPERIN
x	xx	xx	xx	5	2	Sosialisasi peraturan perundang-undangan	Jumlah Orang Sosialiasi peraturan perundang-undangan	Kab. Bandung	1 kali	27.362.500,00	APBD Kab.	PD		28.730.625,00	DISPERIN
x	xx	xx	xx	5	3	Bimbingan teknis implementasi peraturan perundang-undangan	Jumlah Peserta Bimbingan teknis implementasi peraturan perundang-undangan	Kab. Bandung	50 Orang	109.450.000,00	APBD Kab.	PD		114.922.500,00	DISPERIN
x	**xx**	**xx**	**xx**	**6**		**Program peningkatan pengembangan sistem pelaporan capaian kinerja dan keuangan**	**Nilai Akuntabilitas Kinerja Dinas Perdagangan dan Perindustrian**		**82 point**	**67.936.461,05**				**71.333.284,10**	DISPERIN

Kode						Bidang Urusan Pemerintahan dan Program dan Kegiatan	Indikator Kinerja Program (Outcome) dan Kegiatan (Output)	Lokasi	Rencana Tahun 2021 (Tahun Rencana)		Sumber Dana	Catatan Penting	Prakiraan Maju Rencana Tahun 2022		Perangkat Daerah Penanggungjawab
									Target Capaian Kinerja	Kebutuhan Dana/Pagu Indikatif			Target Capaian Kinerja	Kebutuhan Dana/Pagu Indikatif	
x	xx	xx	xx	6	1	Penyusunan laporan capaian kinerja dan ikhtisar realisasi kinerja SKPD	Jumlah Dokumen Perencanaan dan Pelaporan Kinerja	Kab. Bandung	6 Jenis	49.252.500,00	APBD Kab.	PD		51.715.125,00	DISPERIN
x	xx	xx	xx	6	2	Penyusunan laporan keuangan semesteran	Jumlah Pelaporan Keuangan Semesteran	Kab. Bandung	2 Jenis	6.567.000,00	APBD Kab.	PD		6.895.350,00	DISPERIN
x	xx	xx	xx	6	3	Penyusunan pelaporan prognosis realisasi anggaran	Jumlah Prognosis Realisasi Anggaran	Kab. Bandung	1 Jenis	-	APBD Kab.	PD		-	DISPERIN
x	xx	xx	xx	6	4	Penyusunan pelaporan keuangan akhir tahun	Jumlah Dokumen Pelaporan Keuangan Akhir Tahun	Kab. Bandung	1 Jenis	5.472.500,00	APBD Kab.	PD		5.746.125,00	DISPERIN
x	xx	xx	xx	6	6	Penyusunan Administrasi Kepegawaian dan Inventarisasi Aset Barang	Jumlah Dokumen Administrasi Kepegawaian dan Aset Barang	Kab. Bandung	2 Jenis	6.644.461,05	APBD Kab.	PD		6.976.684,10	DISPERIN
						Jumlah 1				**3.894.792.339,00**				**4.089.531.955,95**	DISPERIN
						Menciptakan Pembangunan Ekonomi yang berdaya saing									DISPERIN
						Program Pengembangan Perdagangan dan Jasa yang Kompetitif									DISPERIN
2						**Urusan Pilihan**									DISPERIN
2	**0**					**Urusan Pilihan**									DISPERIN
2	**0**	**6**				**Perdagangan**									DISPERIN
2	**0**	**6**	**2.6**	**15**		**Program perlindungan konsumen dan pengamanan perdagangan**	**Persentase Alat UTTP yang Bertanda tera yang sah**		**20 %**	**1.043.151.724,00**				**1.095.309.310**	DISPERIN
2	0	6	2.6	15	4	Operasionalisasi dan pengembangan UPT kemetrologian daerah	Jumlah Tera serta Tera Ulang alat UTTP	Kab. Bandung	400 unit	30.000.000,00	APBD Kab.	PD		31.500.000,00	DISPERIN
2	0	6	2.7	15	5	Pengembangan Sarana Prasarana dan SDM Kemetrologian Daerah	Jumlah Sarana dan Prasarana alat kemetrologian tera serta tera ulang alat UTTP	Kab. Bandung		517.576.749,00	APBD Kab.	PD		543.455.586,45	DISPERIN
2	0	6	2.6	15	12	Pengumpulan Informasi Hasil Tembakau yang Dilekati Pita Cukai di Peredaran atau Tempat Penjualan Eceran (DBHCHT)	Persentase Peredaran Tembakau dan Hasil Tembakau yang dilekati Pita Cukai	Kab. Bandung	0 %	-	APBD Kab.	PD		-	DISPERIN
2	0	6	2.6	15	16	PenyusunanPerangkat Peraturan, Kebijakan dan Pelaksanaan tentang Kemetrologian Legal	Jumlah Perangkat Peraturan yang tersusun	Kab. Bandung	0 dokumen	-	APBD Kab.	PD		-	DISPERIN
2	0	6	2.6	15	17	Sosialisasi Tentang Metrologian Legal	Jumlah Peserta Sosialisasi Metrologi Legal	Kab. Bandung	40 Org	201.388.000,00	APBD Kab.	PD		211.457.400,00	DISPERIN
2	0	6	2.6	15	18	Kalibrasi dan Verifikasi Peralatan Standar Alat Metrologian Legal	Presentase Alat Kemetrologianyang sudah Kalibrasi dan Verifikasi sesuai Standar	Kab. Bandung	75 %	93.032.500,00	APBD Kab.	PD		97.684.125,00	DISPERIN
2	0	6	2.6	15	19	Pengawasan dan Monitoring Alat UTTP Pasca Tera dan Tera Ulang	Persentase Alat UTTP pasca tera dan tera ulang yang sesuai dengan ketentuan	Kab. Bandung	62 -	201.154.475,00	APBD Kab.	PD		211.212.198,75	DISPERIN
2	0	6	2.6	15	20	Bantuan Pengadaan Sarana dan Prasarana Metrologi Legal (DAK)	Jumlah Kendaran Operasional Pelayanan Tera alat UTTP beserta peralatanya	Kab. Bandung	0 unit	-	APBD Kab.	PD		-	DISPERIN
2	**0**	**6**	**2.6**	**17**		**Program peningkatan dan pengembangan ekspor**	**Nilai Eksport Bersih Perdagangan Non Migas**		**906687681 $**	**526.454.500,00**				**552.777.225**	DISPERIN
2	0	6	2.6	17	2	Pengembangan informasi peluang pasar perdagangan luar negeri	Jumlah promosi produk eksport	Kab. Bandung	1 event	355.712.500,00	APBD Kab.	PD		373.498.125,00	DISPERIN
2	0	6	2.6	17	3	Sosialisasi kebijakan penyederhanaan prosedur dan dokumen ekspor dan impor	Jumlah pengusaha yang paham kebijakan prosedur ekspor maupun impor	Kab. Bandung	30 Orang	64.028.250,00	APBD Kab.	PD		67.229.662,50	DISPERIN
2	0	6	2.6	17	4	Pengembangan data base informasi potensi unggulan	Jumlah Dokumen Database Informasi Potensi Unggulan	Kab. Bandung	1 dokumen	42.685.500,00	APBD Kab.	PD		44.819.775,00	DISPERIN
2	0	6	2.6	17	13	Pelatihan Ekspor bagi IKM, UMKM dan Koperasi	Jumlah orang yang terampil dalam tata cara eksport	Kab. Bandung	20 Orang	64.028.250,00	APBD Kab.	PD		67.229.662,50	DISPERIN
2	**0**	**6**	**2.6**	**18**		**Program peningkatan efisiensi perdagangan dalam negeri**	**Persentase kontribusi Perdagangan terhadap PDRB**		**6 %**	**5.773.728.156,00**				**6.062.414.564**	DISPERIN
2	0	6	2.6	18	1	Penyempurnaan perangkat peraturan, kebijakan dan pelaksanaan operasional	Jumlah perangkat peraturan, kebijakan dan sosialisasi tentang peraturan perdagangan	Kab. Bandung	1 dokumen	218.900.000,00	APBD Kab.	PD		229.845.000,00	DISPERIN
2	0	6	2.6	18	2	Kemudahan perijinan pengembangan usaha	Jumlah Pelaku usaha yang difasilitasi Kemudahan Pengembangan Usaha	Kab. Bandung	100 Pelaku Usaha	207.955.000,00	APBD Kab.	PD		218.352.750,00	DISPERIN
2	0	6	2.6	18	3	Pengembangan pasar dan distribusi barang/produk	Jumlah renovasi/revitaslisasi pasar dan distribusi barang / produk	Kab. Bandung	0 -	3.902.308.251,00	APBD Kab.	PD		4.097.423.663,55	DISPERIN

Kode						Bidang Urusan Pemerintahan dan Program dan Kegiatan	Indikator Kinerja Program (Outcome) dan Kegiatan (Output)	Lokasi	Rencana Tahun 2021 (Tahun Rencana)		Sumber Dana	Catatan Penting	Prakiraan Maju Rencana Tahun 2022		Perangkat Daerah Penanggungjawab
									Target Capaian Kinerja	Kebutuhan Dana/Pagu Indikatif			Target Capaian Kinerja	Kebutuhan Dana/Pagu Indikatif	
2	0	6	2.6	18	4	Pengembangan kelembagaan kerjasama kemitraan	Jumlah event promosi dan kerjasama kemitraan yang diikuti	Kab. Bandung	2 promosi	199.000.000,00	APBD Kab.	PD		208.950.000,00	DISPERIN
2	0	6	2.6	18	6	Peningkatan sistem dan jaringan informasi perdagangan	Jumlah Monitoring Barang Kebutuhan Pokok dan Barang Strategis	Kab. Bandung	250 kali	448.998.750,00	APBD Kab.	PD		471.448.687,50	DISPERIN
2	0	6	2.6	18	7	Sosialisasi peningkatan penggunaan produk dalamnegeri	Jumlah Peserta Sosialisasi Peningkatan Pengunaan Produk dalam negeri	Kab. Bandung	150 Orang	106.713.750,00	APBD Kab.	PD		112.049.437,50	DISPERIN
2	0	6	2.6	18	8	Pengembangan Distribusi dan Promosi Barang/Produk	Jumlah event Promosi barang dan produk unggulan	Kab. Bandung	4 promosi	341.484.000,00	APBD Kab.	PD		358.558.200,00	DISPERIN
2	0	6	2.6	18	12	Monitoring dan Pendataan Sarana distribusi Perdagangan	Jumlah Peserta Pelatihan Manajemen Pengelolaan Pasar	Kab. Bandung	75 Orang	50.000.000,00	APBD Kab.	PD		52.500.000,00	DISPERIN
2	0	6	2.6	18	19	Pengembangan pasar dan distribusi barang/produk (DAK)	Jumlah Pasar Rakyat yang diperbaiki sarana dan prasarananya	Kab. Bandung	0 pasar	-	APBD Kab.	PD		-	DISPERIN
2	0	6	2.6	18	25	Pelatihan manajemen pengelolaan pasar	Jumlah Sarana Distribusi Perdagangan yang terdata	Kab. Bandung	200 unit	123.368.405,00	APBD Kab.	PD		129.536.825,25	DISPERIN
2	0	6	2.7	18	27	Operasionalisasi dan Pengembangan UPT Pasar Cileunyi	Jumlah Sarana Pengelolaan UPT Pasar yang tersedia	Kab. Bandung	4 jenis	15.000.000,00	APBD Kab.	PD		15.750.000,00	DISPERIN
2	0	6	2.8	18	34	Operasionalisasi dan Pengembangan UPT Pasar Margahayu	Jumlah Sarana Pengelolaan UPT Pasar yang tersedia	Kab. Bandung	6 jenis	25.000.000,00	APBD Kab.	PD		26.250.000,00	DISPERIN
2	0	6	2.9	18	30	Operasionalisasi dan Pengembangan UPT Pasar Banjaran	Jumlah Sarana Pengelolaan UPT Pasar yang tersedia	Kab. Bandung	6 jenis	25.000.000,00	APBD Kab.	PD		26.250.000,00	DISPERIN
2	0	6	2.10	18	31	Operasionalisasi dan Pengembangan UPT Pasar Baleendah	Jumlah Sarana Pengelolaan UPT Pasar yang tersedia	Kab. Bandung	6 jenis	25.000.000,00	APBD Kab.	PD		26.250.000,00	DISPERIN
2	0	6	2.11	18	28	Operasionalisasi dan Pengembangan UPT Pasar Soreang	Jumlah Sarana Pengelolaan UPT Pasar yang tersedia	Kab. Bandung	5 jenis	20.000.000,00	APBD Kab.	PD		21.000.000,00	DISPERIN
2	0	6	2.12	18	26	Operasionalisasi dan Pengembangan UPT Pasar Cicalengka	Jumlah Sarana Pengelolaan UPT Pasar yang tersedia	Kab. Bandung	5 jenis	20.000.000,00	APBD Kab.	PD		21.000.000,00	DISPERIN
2	0	6	2.13	18	32	Operasionalisasi dan Pengembangan UPT Pasar Ciwidey	Jumlah Sarana Pengelolaan UPT Pasar yang tersedia	Kab. Bandung	6 jenis	25.000.000,00	APBD Kab.	PD		26.250.000,00	DISPERIN
2	0	6	2.14	18	29	Operasionalisasi dan Pengembangan UPT Pasar Majalaya	Jumlah Sarana Pengelolaan UPT Pasar yang tersedia	Kab. Bandung	5 jenis	20.000.000,00	APBD Kab.	PD		21.000.000,00	DISPERIN
						URUSAN PILIHAN									DISPERIN
						Energi dan Sumberdaya Mineral									DISPERIN
2						**Urusan Pilihan**									DISPERIN
2	**0**					**Urusan Pilihan**									DISPERIN
2	**0**	**5**				**Energi dan Sumberdaya Mineral**									DISPERIN
2	**0**	**5**	**2.3**	**17**		**Program pembinaan dan pengembangan bidang ketenagalistrikan**	**Prosentase pemanfaatan uap panas bumi yang dimanfaatkan**		**95 %**	**437.800.000,00**				**459.690.000**	DISPERIN
2	0	5	2.3	17	6	Monitoring evaluasi dan pelaporan panas bumi	Jumlah monitoring dan evaluasi pemanfaatan panas bumi	Kab. Bandung	230 kali	118.900.000,00	APBD Kab.	PD		124.845.000,00	DISPERIN
2	0	5	2.3	17	10	Penyusunan data dan informasi geologi serta potensi panas bumi	Jumlah Dokumen potensi Panas Bumi yang tersedia di Kabupaten Bandung	Kab. Bandung	1 -	100.000.000,00	APBD Kab.	PD		105.000.000,00	DISPERIN
2	0	5	2.3	17	11	Pengembangan dan Pemberdayaan Masyarakat Pada Kegiatan Usaha Panas Bumi	Jumlah Pengembangan dan Pemberdayaan Masyarakat Pada Kegiatan Usaha Panas Bumi	Kab. Bandung	2 kali	218.900.000,00	APBD Kab.	PD		229.845.000,00	DISPERIN
						Program pengembangan produktivitas koperasi, industri kecil dan menengah serta ekonomi kreattif.									DISPERIN
2						**Urusan Pilihan**									DISPERIN
2	**0**					**Urusan Pilihan**									DISPERIN
2	**0**	**6**				**Perdagangan**									DISPERIN
															DISPERIN
2	**0**	**6**	**2.6**	**19**		**Program pembinaan pedagang kakilima dan asongan**	**Persentase jumlah PKL yang telah dilakukan pembinaan dibandingkan dengan total PKL yang terdaftar**		**30 %**	**175.000.000,00**				**183.750.000**	DISPERIN

Kode						Bidang Urusan Pemerintahan dan Program dan Kegiatan	Indikator Kinerja Program (Outcome) dan Kegiatan (Output)	Lokasi	Rencana Tahun 2021 (Tahun Rencana)		Sumber Dana	Catatan Penting	Prakiraan Maju Rencana Tahun 2022		Perangkat Daerah Penanggungjawab
									Target Capaian Kinerja	Kebutuhan Dana/Pagu Indikatif			Target Capaian Kinerja	Kebutuhan Dana/Pagu Indikatif	
2	0	6	2.6	19	2	Penyuluhan peningkatan disiplin pedagang kakilima dan asongan	Jumlah PKL yang didata dan paham tentang peraturan	Kab. Bandung	160 orang	75.000.000,00	APBD Kab.	PD		78.750.000,00	DISPERIN
2	0	6	2.6	19	3	Penataan tempat berusaha bagi pedagang kakilima dan asongan	Jumlah PKL yang di tata tempat berusaha bagi pedagangan kaki lima	Kab. Bandung	1 lokasi	50.000.000,00	APBD Kab.	PD		52.500.000,00	DISPERIN
2	0	6	2.6	19	5	Pengawasan mutu dagangan pedagang kakilima dan asongan	Jumlah PKL yang diawasi mutu dagangan pedagang kaki lima	Kab. Bandung	500 orang	-	APBD Kab.	PD		-	DISPERIN
2	0	6	2.6	19	6	Pengembangan Kelembagaan Pedagang Kaki Lima dan Asongan	Jumlah Presentase PKL yang di memiliki kelembagaan	Kab. Bandung	0 -	50.000.000,00	APBD Kab.	PD		52.500.000,00	DISPERIN
						Perindustrian									DISPERIN
2						**Urusan Pilihan**									DISPERIN
2	**0**					**Urusan Pilihan**									DISPERIN
2	**0**	**7**				**Perindustrian**									DISPERIN
2	**0**	**7**	**2.7**	**15**		**Program peningkatan kapasitas iptek sistem produksi**	**Persentase Kontribusi sub sektor Perindustrian Terhadap PDRB Kabupaten Bandung**		**6 %**	**2.292.783.675,00**				**2.407.422.859**	DISPERIN
2	0	7	2.7	15	5	Pengembangan sistem inovasi teknologi industri	Jumlah Peserta pengembangan sistem inovasi teknologi	Kab. Bandung	185 orang	462.426.250,00	APBD Kab.	PD		485.547.562,50	DISPERIN
2	0	7	2.7	15	6	Penguatan kemampuan industri berbasis teknologi	Jumlah penguatan kemampuan industri berbasis Teknologi bagi pelaku IKM	Kab. Bandung	165 orang	479.355.625,00	APBD Kab.	PD		503.323.406,25	DISPERIN
2	0	7	2.7	15	7	Pengembangan industri kreatif berbasis fashion	Jumlah IKM yang dilatih pengembangan industri kreatif berbasis fashion	Kab. Bandung	162 orang	599.425.000,00	APBD Kab.	PD		629.396.250,00	DISPERIN
2	0	7	2.7	15	8	Pengembangan Industri Kreatif Berbasis Kerajinan	Jumlah Peserta Pelatihan Industri Kreatif Kerajinan	Kab. Bandung	265 orang	698.219.925,00	APBD Kab.	PD		733.130.921,25	DISPERIN
2	0	7	2.7	15	20	Sosialisasi Merek bagi IKM Tekstil dan Produk Tekstil	Jumlah Peserta Sosialisasi Merk bagi IKM Tekstil dan Produk Tekstil	Kab. Bandung	0 orang	-	APBD Kab.	PD		-	DISPERIN
2	0	7	2.7	15	21	Pemberian Merek bagi IKM Tekstil dan Produk Tekstil	Jumlah Peserta Kegiatan Fasilitasi Merek Bagi IKM Tekstil dan Produk Tekstil	Kab. Bandung	0 IKM	-	APBD Kab.	PD		-	DISPERIN
2	0	7	2.7	15	22	Fasilitasi Merek Bagi IKM Tekstil, logam dan Aneka	Jumlah Peserta Kegiatan Fasilitasi Merek Bagi IKM Tekstil dan Aneka	Kab. Bandung	80 orang	53.356.875,00	APBD Kab.	PD		56.024.718,75	DISPERIN
2	0	7	2.7	15	23	Pelatihan Pencegahan Pencemaran Lingkungan bagi Industri Kecil	Jumlah Peserta Pelatihan Pencegahan Pencemaran Lingkungan bagi Industri Kecil	Kab. Bandung	60 orang	-	APBD Kab.	PD		-	DISPERIN
2	**0**	**7**	**2.7**	**16**		**Program pengembangan industri kecil dan menengah**	**Persentase Pertumbuhan IKM Berdaya Saing**		**8 %**	**690.000.000,00**				**724.500.000**	DISPERIN
2	0	7	2.7	16	2	Pembinaan industri kecil dan menengah dalam memperkuat jaringan klaster industeri	Jumlah Peserta pembinaan industri kecil memperkuat jaringan klaster industri	Kab. Bandung	230 orang	390.000.000,00	APBD Kab.	PD		409.500.000,00	DISPERIN
2	0	7	2.7	16	3	Penyusunan kebijakan industri terkait dan industri penunjang industri kecil dan menengah	Jumlah peraturan kebijakan industri	Kab. Bandung	0 dokumen	300.000.000,00	APBD Kab.	PD		315.000.000,00	DISPERIN
2	0	7	2.7	16	4	Pelatihan Desain Produk IK	Jumlah Peserta Desain Produk Bagi IKM	Kab. Bandung	40 orang	-	APBD Kab.	PD		-	DISPERIN
2	0	7	2.7	16	5	Pembinaan dan Peningkatan kapasitas sumberdaya manusia pada usaha industri hasil tembakau skala kecil (DBHCHT)	Jumlah Peserta Pembinaan dan Pengikatan Kapasitas SDM Usaha Industri Skala Kecil	Kab. Bandung	0 orang	-	APBD Kab.	PD		-	DISPERIN
2	**0**	**7**	**2.7**	**17**		**Program peningkatan kemampuan teknologi industri**	**Persentase IKM difasilitasi standarisasi produk**		**6 %**	**2.711.774.875,00**				**2.847.363.619**	DISPERIN
2	0	7	2.7	17	1	Pembinaan kemampuan teknologi industri	Jumlah Peserta peningkatan kemampuan teknologi industri	Kab. Bandung	320 orang	533.568.750,00	APBD Kab.	PD		560.247.187,50	DISPERIN
2	0	7	2.7	17	2	Pengembangan dan pelayanan teknologi industri	Jumlah Kegiatan Pengembangan dan pelayanan teknologi industri	Kab. Bandung	360 orang	600.182.375,00	APBD Kab.	PD		630.191.493,75	DISPERIN
2	0	7	2.7	17	4	Perluasan penerapan standar produk industri manufaktur	Jumlah IKM yang difasilitasi penerapan standarisasi produk	Kab. Bandung	80 orang	177.856.250,00	APBD Kab.	PD		186.749.062,50	DISPERIN
2	0	7	2.7	17	7	Peningkatan Kemampuan Teknologi Industri Hasil Hutan dan Perkebunan	Jumlah Peserta Peningkatan kempauan teknologi industri Hasil Hutan dan Perkebunan	Kab. Bandung	250 orang	355.712.500,00	APBD Kab.	PD		373.498.125,00	DISPERIN
2	0	7	2.7	17	8	Fasilitasi Merk Bagi IK Olahan Makanan dan Minuman	Jumlah Fasilitasi Merk Bagi IK Olahan Makanan dan Minuman	Kab. Bandung	50 IKM	106.713.750,00	APBD Kab.	PD		112.049.437,50	DISPERIN
2	0	7	2.7	17	9	Peningkatan kemampuan teknologi Industri Kecil Kimia, Farmasi dan Obat Tradisional	Jumlah Peserta pelatihan Peningkatan teknologi industri Kecil Kimia, Farmasi dan Obat Tradisional	Kab. Bandung	220 orang	248.998.750,00	APBD Kab.	PD		261.448.687,50	DISPERIN

Kode						Bidang Urusan Pemerintahan dan Program dan Kegiatan	Indikator Kinerja Program (Outcome) dan Kegiatan (Output)	Lokasi	Rencana Tahun 2021 (Tahun Rencana)		Sumber Dana	Catatan Penting	Prakiraan Maju Rencana Tahun 2022		Perangkat Daerah Penanggungjawab
									Target Capaian Kinerja	Kebutuhan Dana/Pagu Indikatif			Target Capaian Kinerja	Kebutuhan Dana/Pagu Indikatif	
2	0	7	2.7	17	10	Pembinaan, penguatan kelembagaan IKM dan bantuan sarana prasarana bagi sentra IKM	Jumlah cakupan pembinaan IKM dalam kawasan sentra	Kab. Bandung	120 orang	213.427.500,00	APBD Kab.	PD		224.098.875,00	DISPERIN
2	0	7	2.7	17	11	Pembangunan Sentra Promosi Produk IKM Unggulan	Persentase Cakupan pembinaan IKM dalam kawasan sentra	Kab. Bandung	2 %	-	APBD Kab.	PD		-	DISPERIN
2	0	7	2.7	17	12	Standarisasi Produk Industri kecil, kimia, farmasi dan obat tradisional	Jumlah Fasilitasi Standarisasi Produk Industri Kecil Kimia, Farmasi dan Obat Tradisional	Kab. Bandung	50 orang	88.890.000,00	APBD Kab.	PD		93.334.500,00	DISPERIN
2	0	7	2.8	17	13	Standarisasi Produk Industri Kecil Agro	Jumlah Fasilitasi Standarisasi Produk Industri Kecil Agro	Kab. Bandung	100 orang	386.425.000,00	APBD Kab.	PD		405.746.250,00	DISPERIN
						Jumlah 2				**13.650.692.930,00**				**14.333.227.576,50**	DISPERIN
						Jumlah Total (1+2)				**17.545.485.269,00**				**18.422.759.532,45**	DISPERIN

Kode						Bidang Urusan Pemerintahan dan Program dan Kegiatan	Indikator Kinerja Program (Outcome) dan Kegiatan (Output)	Lokasi	Rencana Tahun 2021 (Tahun Rencana)		Sumber Dana	Catatan Penting	Prakiraan Maju Rencana Tahun 2022		Perangkat Daerah Penanggungjawab
									Target Capaian Kinerja	Kebutuhan Dana/Pagu Indikatif			Target Capaian Kinerja	Kebutuhan Dana/Pagu Indikatif	
						Mewujudkan Tata Kelola Pemerintahan Yang Baik dan Bersih									DISPERKIMTAN
						Program Peningkatan Profesionalisme Birokrasi									DISPERKIMTAN
I						**PENDAPATAN**				**875.225.000,00**				**875.225.000,00**	DISPERKIMTAN
						Retribusi Daerah				433.225.000,00				433.225.000,00	DISPERKIMTAN
						Lain-Lain PAD yang sah				221.000.000,00				221.000.000,00	DISPERKIMTAN
						Lain-Lain PAD yang sah				221.000.000,00				221.000.000,00	DISPERKIMTAN
															DISPERKIMTAN
II						**BELANJA TIDAK LANGSUNG**				**15.936.065.508,72**				**15.936.065.508,72**	DISPERKIMTAN
						Gaji dan Tunjangan				5.900.491.805,00				5.900.491.805,00	DISPERKIMTAN
						Tambahan Penghasilan PNS				10.035.573.703,72				10.035.573.703,72	DISPERKIMTAN
III						**BELANJA LANGSUNG**									DISPERKIMTAN
x	**xx**	**xx**	**xx**			**Urusan Rutin**									DISPERKIMTAN
x	**xx**	**xx**	**xx**	**1**		**Program Pelayanan Administrasi Perkantoran**	**Persentase Pemenuhan Operasional Perkantoran**		**100 %**	**1.381.322.373,74**			**100 %**	**1.450.388.492,43**	DISPERKIMTAN
x	xx	xx	xx	1	2	Penyediaan jasa komunikasi, sumber daya air dan listrik	Jumlah Penyediaan kebutuhan biaya telefon, internet, air dan listrik dinas	Kab. Bandung	12 bulan	80.743.873,74	APBD Kab.	PD	12 bulan	84.781.067,43	DISPERKIMTAN
x	xx	xx	xx	1	3	Penyediaan jasa peralatan dan perlengkapan kantor	Jumlah penyediaan kebutuhan peralatan dan perlengkapan kantor	Kab. Bandung	12 bulan	-	APBD Kab.	PD	12 bulan	-	DISPERKIMTAN
x	xx	xx	xx	1	5	Penyediaan jasa jaminan barang milik daerah	Jumlah dokumen inventarisasi barang milik daerah lingkup Disperkimtan yang disusun	Kab. Bandung	1 dokumen	144.000.000,00	APBD Kab.	PD	1 dokumen	151.200.000,00	DISPERKIMTAN
x	xx	xx	xx	1	7	Penyediaan jasa administrasi keuangan	Jumlah penyediaan materai dan cek sebagai bahan pendukung administrasi bendahara pengeluaran dan penerimaan dan pengelolaan barang	Kab. Bandung	12 bulan	15.000.000,00	APBD Kab.	PD	12 bulan	15.750.000,00	DISPERKIMTAN
x	xx	xx	xx	1	8	Penyediaan jasa kebersihan kantor	Jumlah pelayanan kebersihan kantor	Kab. Bandung	12 bulan	123.678.500,00	APBD Kab.	PD	12 bulan	129.862.425,00	DISPERKIMTAN
x	xx	xx	xx	1	9	Penyediaan jasa perbaikan peralatan kerja	-	Kab. Bandung	0 -	-	APBD Kab.	PD	0 -	-	DISPERKIMTAN
x	xx	xx	xx	1	10	Penyediaan alat tulis kantor	Jumlah penyediaan alat tulis kantor	Kab. Bandung	55 Jenis	116.000.000,00	APBD Kab.	PD	55 Jenis	121.800.000,00	DISPERKIMTAN
x	xx	xx	xx	1	11	Penyediaan barang cetakan dan penggandaan	Jumlah penyediaan cetakan dan penggandaan kantor	Kab. Bandung	0 Jenis	120.000.000,00	APBD Kab.	PD	0 Jenis	126.000.000,00	DISPERKIMTAN
x	xx	xx	xx	1	12	Penyediaan komponen instalasi listrik/penerangan bangunan kantor	Jumlah Penyediaan alat-alat listrik dinas	Kab. Bandung	10 jenis	20.000.000,00	APBD Kab.	PD	10 jenis	21.000.000,00	DISPERKIMTAN
x	xx	xx	xx	1	13	Penyediaan peralatan dan perlengkapan kantor	-	Kab. Bandung	0 -	-	APBD Kab.	PD	0 -	-	DISPERKIMTAN
x	xx	xx	xx	1	14	Penyediaan peralatan rumah tangga	-	Kab. Bandung	0 -	-	APBD Kab.	PD	0 -	-	DISPERKIMTAN
x	xx	xx	xx	1	15	Penyediaan bahan bacaan dan peraturan perundang-undangan	Jumlah penyediaan bahan bacaan pegawai	Kab. Bandung	12 bulan	36.000.000,00	APBD Kab.	PD	12 bulan	37.800.000,00	DISPERKIMTAN
x	xx	xx	xx	1	16	Penyediaan bahan logistik kantor	-	Kab. Bandung	0 -	-	APBD Kab.	PD	0 -	-	DISPERKIMTAN
x	xx	xx	xx	1	17	Penyediaan makanan dan minuman	Jumlah penyediaan makanan dan minuman rapat dan tamu	Kab. Bandung	12 bulan	72.000.000,00	APBD Kab.	PD	12 bulan	75.600.000,00	DISPERKIMTAN
x	xx	xx	xx	1	18	Rapat-rapat kordinasi dan konsultasi ke luar daerah	Jumlah laporan hasil koordinas dan konsultasi ke luar daerah	Kab. Bandung	170 ok	330.000.000,00	APBD Kab.	PD	170 ok	346.500.000,00	DISPERKIMTAN
x	xx	xx	xx	1	19	Penyediaan Tenaga Pendukung teknis dan Administrasi Perkantoran	Jumlah penyediaan tenaga kerja/teknis dan tenaga ahli akuntansi	Kab. Bandung	12 bulan	218.900.000,00	APBD Kab.	PD	12 bulan	229.845.000,00	DISPERKIMTAN
x	xx	xx	xx	1	20	Rapat-rapat kordinasi dan konsultasi ke Dalam Daerah	Jumlah laporan hasil koordinas dan konsultasi ke dalam daerah	Kab. Bandung	0 oh	60.000.000,00	APBD Kab.	PD	0 oh	63.000.000,00	DISPERKIMTAN
x	xx	xx	xx	1	21	Penyediaan Jasa Pengelolaan Keuangan Daerah	-	Kab. Bandung	0 -	-	APBD Kab.	PD	0 -	-	DISPERKIMTAN
x	xx	xx	xx	1	22	Penunjang Perayaan Hari-hari Bersejarah	Jumlah pelaksanaan kegiatan hari-hari besar bersejarah (HUT RI, HUT PU, HUT Kab. Bandung)	Kab. Bandung	3 paket	45.000.000,00	APBD Kab.	PD	3 paket	47.250.000,00	DISPERKIMTAN
x	xx	xx	xx	1	32	Pengadaan Dokumentasi dan Kearsipan	-	Kab. Bandung	0 -	-	APBD Kab.	PD	0 -	-	DISPERKIMTAN
x	**xx**	**xx**	**xx**	**2**		**Program peningkatan sarana dan prasarana aparatur**	**Persentase pemenuhan sarana prasarana penunjang aparatur**		**100 %**	**935.000.000,00**			**100 %**	**981.750.000,00**	DISPERKIMTAN
x	xx	xx	xx	2	3	Pembangunan gedung kantor	-	Kab. Bandung	0 -	-	APBD Kab.	PD	0 -	-	DISPERKIMTAN
x	xx	xx	xx	2	4	Pengadaan mobil jabatan	-	Kab. Bandung	0 -	-	APBD Kab.	PD	0 -	-	DISPERKIMTAN
x	xx	xx	xx	2	5	Pengadaan kendaraan dinas/operasional	-	Kab. Bandung	0 -	-	APBD Kab.	PD	0 -	-	DISPERKIMTAN

Kode						Bidang Urusan Pemerintahan dan Program dan Kegiatan	Indikator Kinerja Program (Outcome) dan Kegiatan (Output)	Lokasi	Rencana Tahun 2021 (Tahun Rencana)		Sumber Dana	Catatan Penting	Prakiraan Maju Rencana Tahun 2022		Perangkat Daerah Penanggungjawab
									Target Capaian Kinerja	Kebutuhan Dana/Pagu Indikatif			Target Capaian Kinerja	Kebutuhan Dana/Pagu Indikatif	
x	xx	xx	xx	2	7	Pengadaan perlengkapan gedung kantor	Jumlah pemenuhan perlengkapan gedung kantor	Kab. Bandung	95 unit	-	APBD Kab.	PD	95 unit	-	DISPERKIMTAN
x	xx	xx	xx	2	9	Pengadaan peralatan gedung kantor	Jumlah Penyediaan peralatan gedung kantor	Kab. Bandung	20 unit	-	APBD Kab.	PD	20 unit	-	DISPERKIMTAN
x	xx	xx	xx	2	10	Pengadaan mebeleur	-	Kab. Bandung	0 -	-	APBD Kab.	PD	0 -	-	DISPERKIMTAN
x	xx	xx	xx	2	13	Pengadaan Peralatan dan Perlengkapan Kantor	-	Kab. Bandung	0 -	300.000.000,00	APBD Kab.	PD	0 -	315.000.000,00	DISPERKIMTAN
x	xx	xx	xx	2	14	Pengadaan Pagar dan Pintu Gerbang Kantor	-	Kab. Bandung	0 -	-	APBD Kab.	PD	0 -	-	DISPERKIMTAN
x	xx	xx	xx	2	16	Pengadaan Tempat Parkir Kendaraan	-	Kab. Bandung	0 -	-	APBD Kab.	PD	0 -	-	DISPERKIMTAN
x	xx	xx	xx	2	17	Pengadaan Local Area Network	-	Kab. Bandung	0 -	-	APBD Kab.	PD	0 -	-	DISPERKIMTAN
x	xx	xx	xx	2	22	Pemeliharaan rutin/berkala gedung kantor	Jumlah pemeliharaan rutin/berkala gedung kantor	Kab. Bandung	12 bulan	135.000.000,00	APBD Kab.	PD	12 bulan	141.750.000,00	DISPERKIMTAN
x	xx	xx	xx	2	23	Pemeliharaan rutin/berkala mobil jabatan	-	Kab. Bandung	0 -	-	APBD Kab.	PD	0 -	-	DISPERKIMTAN
x	xx	xx	xx	2	24	Pemeliharaan rutin/berkala kendaraan dinas/operasional	Jumlah pemeliharaan rutin/berkala kendaraan dinas operasional	Kab. Bandung	12 bulan	200.000.000,00	APBD Kab.	PD	12 bulan	210.000.000,00	DISPERKIMTAN
x	xx	xx	xx	2	26	Pemeliharaan rutin/berkala perlengkapan gedung kantor	Jumlah pemenuhan perlengkapan gedung kantor	Kab. Bandung	0 -	-	APBD Kab.	PD	0 -	-	DISPERKIMTAN
x	xx	xx	xx	2	28	Pemeliharaan rutin/berkala peralatan gedung kantor	Jumlah pemeliharaan peralatan gedung kantor Terpeliharanya peralatan gedung kantor dinas	Kab. Bandung	12 bulan	150.000.000,00	APBD Kab.	PD	12 bulan	157.500.000,00	DISPERKIMTAN
x	xx	xx	xx	2	29	Pemeliharaan rutin/berkala mebeleur	-	Kab. Bandung	0 -	-	APBD Kab.	PD	0 -	-	DISPERKIMTAN
x	xx	xx	xx	2	31	Pemeliharaan Rutin/Berkala Software, Hardware dan Jaringan	-	Kab. Bandung	0 -	-	APBD Kab.	PD	0 -	-	DISPERKIMTAN
x	xx	xx	xx	2	42	Rehabilitasi sedang/berat rumah gedung kantor	Jumlah rehabilitasi gedung kantor yang refresentatif	Kab. Bandung	1 gedung	-	APBD Kab.	PD	1 gedung	-	DISPERKIMTAN
x	xx	xx	xx	2	45	Pengadaan Sarana dan Prasarana Kendaraan Dinas/Operasional	Jumlah penyediaan sarana dan prasarana kendaraan operasional Dinas	Kab. Bandung	5 unit	150.000.000,00	APBD Kab.	PD	5 unit	157.500.000,00	DISPERKIMTAN
x	**xx**	**xx**	**xx**	**3**		**Program peningkatan disiplin aparatur**	**Persentase penunjang kerja aparatur**		**100 %**	**-**			**100 %**	**-**	DISPERKIMTAN
x	xx	xx	xx	3	1	Pengadaan mesin/kartu absensi	Jumlah mesin/kartu absensi	Kab. Bandung	0 unit	-	APBD Kab.	PD	0 unit	-	DISPERKIMTAN
x	xx	xx	xx	3	2	Pengadaan pakaian dinas beserta perlengkapannya	Jumlah penyediaan pakaian dinas harian lengkap + Nametag	Kab. Bandung	87 stel	-	APBD Kab.	PD	87 stel	-	DISPERKIMTAN
x	xx	xx	xx	3	3	Pengadaan pakaian kerja lapangan	Jumlah penyediaan pakaian lapangan	Kab. Bandung	94 stel	-	APBD Kab.	PD	94 stel	-	DISPERKIMTAN
x	xx	xx	xx	3	4	Pengadaan pakaian KORPRI	Jumlah Pakaian KORPRI	Kab. Bandung	87 stel	-	APBD Kab.	PD	87 stel	-	DISPERKIMTAN
x	xx	xx	xx	3	5	Pengadaan pakaian khusus hari-hari tertentu	Jumlah penyediaan pakaian batik tradisional, pakaian olahraga + sepatu, dan Kemeja putih	Kab. Bandung	87 -	-	APBD Kab.	PD	87 -	-	DISPERKIMTAN
x	xx	xx	xx	3	7	Peningkatan Kinerja dan Disiplin Aparatur	-	Kab. Bandung	0 -	-	APBD Kab.	PD	0 -	-	DISPERKIMTAN
x	**xx**	**xx**	**xx**	**5**		**Program peningkatan kapasitas sumber daya aparatur**	**Persentase peningkatan kapasitas aparatur**		**100 %**	**100.000.000,00**			**100 %**	**105.000.000,00**	DISPERKIMTAN
x	xx	xx	xx	5	16	Penyusunan SOP Dinas Perumahan Rakyat, Kawasan Permukiman dan Pertanahan	Jumlah dokumen SOP Disperkimtan	Kab. Bandung	0 dokumen	-	APBD Kab.	PD	0 dokumen	-	DISPERKIMTAN
x	xx	xx	xx	5	21	Peningkatan kapasitas aparatur pemerintah	Jumlah kegiatan peningkatan kapasitas aparatur dinas	Kab. Bandung	1 Kegiatan	100.000.000,00	APBD Kab.	PD	1 Kegiatan	105.000.000,00	DISPERKIMTAN
x	**xx**	**xx**	**xx**	**6**		**Program peningkatan pengembangan sistem pelaporan capaian kinerja dan keuangan**	**Prosentase Ketersediaan pelaporan knerja dan capaian keuangan**		**10 dokumen**	**100.000.000,00**			**10 dokumen**	**105.000.000,00**	DISPERKIMTAN
x	xx	xx	xx	6	1	Penyusunan laporan capaian kinerja dan ikhtisar realisasi kinerja SKPD	Jumlah laporan kinerja dinas (RKA/DPA, RKAP/DPPA, RENJA/PERUBAHAN RENJA, LKPJ, LKIP, Laporan Bulanan/Triwulanan/Semesteran, LAPTAH dan Laporan Keuangan Akhir Tahun	Kab. Bandung	10 laporan	100.000.000,00	APBD Kab.	PD	10 laporan	105.000.000,00	DISPERKIMTAN
						Jumlah 1				**2.516.322.373,74**				**2.642.138.492,43**	DISPERKIMTAN
						URUSAN PENUNJANG									DISPERKIMTAN
						Perencanaan									DISPERKIMTAN
3						**Penunjang Urusan**									DISPERKIMTAN
3	**0**					**Penunjang Urusan**									DISPERKIMTAN
3	**0**	**2**				**Perencanaan**									DISPERKIMTAN

Kode						Bidang Urusan Pemerintahan dan Program dan Kegiatan	Indikator Kinerja Program (Outcome) dan Kegiatan (Output)	Lokasi	Rencana Tahun 2021 (Tahun Rencana)		Sumber Dana	Catatan Penting	Prakiraan Maju Rencana Tahun 2022		Perangkat Daerah Penanggungjawab
									Target Capaian Kinerja	Kebutuhan Dana/Pagu Indikatif			Target Capaian Kinerja	Kebutuhan Dana/Pagu Indikatif	
3	**0**	**2**	**6**	**15**		**Program pengembangan data/informasi**	**Persentase ketersediaan data informasi keciptakaryaan**		**100 %**	**-**			**100 %**	**-**	DISPERKIMTAN
3	0	2	6	15	7	Penyusunan Kajian Keterpaduan Program Kawasan Perumahan dan Permukiman pada Kawasan Perkotaan di Kabupaten Bandung	Jumlah dokumen (Perda/perbup) Pedoman standarisasi keciptakaryaan di Kabupaten Bandung pada Dinas Perumahan Rakyat, Kawasan Permukinan dan Pertanahan	Kab. Bandung	0 Dokumen	-	APBD Kab.	PD	0 Dokumen	-	DISPERKIMTAN
3	0	2	6	15	22	Belanja Informasi Daerah (Media Informasi)	Jumlah/jenis media informasi	Kab. Bandung	0 Jenis	-	APBD Kab.	PD	0 Jenis	-	DISPERKIMTAN
3	0	2		15	23	Penyusunan Analisa Harga satuan Keciptakaryaan	Jumlah dokumen standarisasi/harga satuan keciptakaryaan	Kab. Bandung	0 Dokumen	-	APBD Kab.	PD	0 Dokumen	-	DISPERKIMTAN
3	**0**	**2**		**21**		**Program perencanaan pembangunan daerah**	**Persentase kesesuaian program/kegiatn yang yang diusulkan wilayah terhadap program/kegiatan yang diterima Perangkat Daerah.**		**0 %**	**-**			**0 %**	**-**	DISPERKIMTAN
3	0	2		21	1	Pengembangan partisipasi masyarakat dalam perumusan program dan kebijakan layanan publik	-	Kab. Bandung	0 -	-	APBD Kab.	PD	0 -	-	DISPERKIMTAN
						Mewujudkan Pembangunan Infrasatruktur Dasar Terpadu Dengan Tata Ruang									DISPERKIMTAN
						Program Peningkatan Kualitas Infrastruktur Kawasan Permukiman (RAKSA PERMUKIMAN)									DISPERKIMTAN
1						**Urusan Wajib**									DISPERKIMTAN
1	**1**					**Urusan Wajib Pelayanan Dasar**									DISPERKIMTAN
1	**1**	**4**				**Perumahan Rakyat dan Kawasan Permukiman**									DISPERKIMTAN
1	**1**	**4**		**15**		**Program Pengembangan Perumahan**	**Persentase Ketersediaan Rumah Layak huni**		**86 %**	**25.662.122.432,00**			**86 %**	**26.945.228.553,60**	DISPERKIMTAN
1	1	4		15	2	Penyusunan Norma, Standar, Pedoman, dan Manual (NSPM)	Jumlah dokumen prioritas pembangunan bidang keciptakaryaan	Kab. Bandung	0 Dokumen	-	APBD Kab.	PD	0 Dokumen	-	DISPERKIMTAN
1	1	4		15	3	Koordinasi penyelenggaraan pengembangan perumahan	Jumlah laporan koordinasi dalam rangka inventarisasi Perumahan dan verifikasi PSU Perumahan	Kab. Bandung	1 Laporan/Dokumen	109.450.000,00	APBD Kab.	PD	1 Laporan/Dokumen	114.922.500,00	DISPERKIMTAN
1	1	4		15	6	Fasilitasi dan stimulasi pembangunan perumahan masyarakat kurang mampu	Jumlah rumah layak huni dan prasarana dasar lingkungan yang layak	Kab. Bandung	1.900 Unit	21.223.222.432,00	APBD Kab.	PD	1.900 Unit	22.284.383.553,60	DISPERKIMTAN
1	1	4		15	7	Pembangunan sarana dan prasarana rumah sederhana sehat	Jumlah kegiatan penyediaan sarana dan prasarana dan utilitas di lingkungan kawasan perumahan dan perdesaan	Kab. Bandung	6 Kegiatan	1.500.000.000,00	APBD Kab.	PD	6 Kegiatan	1.575.000.000,00	DISPERKIMTAN
1	1	4		15	18	Penataan Kawasan Kumuh	Jumlah Lokasi kawasan kumuh yang ditata dan Jumlah dokumen perencanaan penataan sarana dan prasarana kawasan kumuh	Kab. Bandung	0 Lokasi	-	APBD Kab.	PD	0 Lokasi	-	DISPERKIMTAN
1	1	4		15	19	Fasilitasi dan stimulasi pembangunan perumahan masyarakat kurang mampu (DAK)	Jumlah rumah layak huni	Kab. Bandung	0 unit	-	APBD Kab.	PD	0 unit	-	DISPERKIMTAN
1	1	4		15	22	Pengelolaan dan penataan Prasarana, Sarana dan Utilitas Rusunawa	Jumlah rusunawa yang dibangun prasarana dan sarana utilitas	Kab. Bandung	3 Lokasi	2.600.000.000,00	APBD Kab.	PD	3 Lokasi	2.730.000.000,00	DISPERKIMTAN
1	1	4		15	23	Pembangunan sarana dan prasarana rumah sederhana sehat (Pokja PKP)	Jumlah Lokasi Penataan sarana dan prasarana rumah sederhana sehat	Kab. Bandung	1 Lokasi	109.450.000,00	APBD Kab.	PD	1 Lokasi	114.922.500,00	DISPERKIMTAN
1	1	4		15	24	Penetapan Kebijakan strategi dan Program Perumahan		Kab. Bandung		120.000.000,00	APBD Kab.	PD		126.000.000,00	DISPERKIMTAN
1	**1**	**4**		**16**		**Program Lingkungan Sehat Perumahan**	**Akses aman terhadap air bersih di kawasan pedesaan**		**17 %**	**23.774.607.237,00**			**17 %**	**24.963.337.598,85**	DISPERKIMTAN

Kode						Bidang Urusan Pemerintahan dan Program dan Kegiatan	Indikator Kinerja Program (Outcome) dan Kegiatan (Output)	Lokasi	Rencana Tahun 2021 (Tahun Rencana)		Sumber Dana	Catatan Penting	Prakiraan Maju Rencana Tahun 2022		Perangkat Daerah Penanggungjawab
									Target Capaian Kinerja	Kebutuhan Dana/Pagu Indikatif			Target Capaian Kinerja	Kebutuhan Dana/Pagu Indikatif	
1	1	4		16	2	Penyediaan sarana air bersih dan sanitasi dasar terutama bagi masyarakat miskin	Jumlah Sistem Penyediaan Air Minum (SPAM) yang terbangun	Kab. Bandung	155 Unit	10.882.199.652,00	APBD Kab.	PD	155 Unit	11.426.309.634,60	DISPERKIMTAN
1	1	4		16	5	Penetapan kebijakan dan strategi penyelenggaraan keserasian kawasan dan lingkungan hunian berimbang	Jumlah Keputusan Bupati tentang rencana tindak perbaikan lingkungan permukiman	Kab. Bandung	0 dokumen	-	APBD Kab.	PD	0 dokumen	-	DISPERKIMTAN
1	1	4		16	8	Penyediaan sarana sanitasi komunal bagi masyarakat miskin	Jumlah KK yang terlayani sarana sanitasi (instalasi pengolahan air limbah domestik)	Kab. Bandung	2.900 KK	12.392.407.585,00	APBD Kab.	PD	2.900 KK	13.012.027.964,25	DISPERKIMTAN
1	1	4		16	9	Penyediaan sarana sanitasi komunal bagi masyarakat miskin (DAK)	-	Kab. Bandung	0 -	-	APBD Kab.	PD	0 -	-	DISPERKIMTAN
1	1	4		16	12	Penyediaan sarana air bersih dan sanitasi dasar terutama bagi masyarakat miskin (DAK)	-	Kab. Bandung	0 -	-	APBD Kab.	PD	0 -	-	DISPERKIMTAN
1	1	4		16	23	Penyediaan Sarana Sanitasi Komunal bagi Masyarakat Miskin (Sanimas IDB)	-	Kab. Bandung	0 -	-	APBD Kab.	PD	0 -	-	DISPERKIMTAN
1	1	4		16	24	Pengelolaan Sanitasi Bertumpu pada Masyarakat (Sabermas) di DAS Citarum (Bantuan Gubernur)	Jumlah KK yang terlayani sarana sanitasi (instalasi pengolahan air limbah domestik)	Kab. Bandung	0 KK	-	APBD Kab.	PD	0 KK	-	DISPERKIMTAN
1	1	1	4	16	25	Pemeliharaan dan Operasional IPAL Domestik	Jumlah Pemeliharaan dan operasional IPAL Domestik	Kab. Bandung	3500 KK	500.000.000,00	APBD Kab.	PD		525.000.000,00	DISPERKIMTAN
1	**1**	**4**		**17**		**Program Pemberdayaan Komunitas Perumahan**	**Persentase kelompok berstrata baik dalam pengelola air bersih dan sanitasi**		**70 %**	**547.250.000,00**			**70 %**	**574.612.500,00**	DISPERKIMTAN
1	1	4		17	3	Peningkatan peran serta masyarakat dalam pelestarian lingkungan perumahan	Jumlah kelompok yang dibina dalam pengelolaan air bersih dan sanitasi	Kab. Bandung	535 Kelompok	547.250.000,00	APBD Kab.	PD	535 Kelompok	574.612.500,00	DISPERKIMTAN
1	**1**	**4**		**18**		**Program perbaikan perumahan akibat bencana alam/sosial**	**Jumlah rehabilitasi rumah akibat bencana alam**		**-**	**-**			**-**	**-**	DISPERKIMTAN
1	1	4		18	1	Stimulasi rehabilitasi rumah akibat bencana alam	Jumlah rumah yang terkena bencana alam	Kab. Bandung	60 rumah	-	APBD Kab.	PD	60 rumah	-	DISPERKIMTAN
1	**1**	**4**		**22**		**Program Pengembangan Kawasan Permukiman**	**Luas Kawasan Kumuh yang tertanganI**		**33 %**	**10.009.875.000,00**			**33 %**	**10.510.368.750,00**	DISPERKIMTAN
1	1	4		22	1	Penataan Kawasan Kumuh	Jumlah Lokasi kawasan kumuh yang ditata dan Jumlah dokumen perencanaan penataan sarana dan prasarana kawasan kumuh	Kab. Bandung	7 Lokasi	2.000.000.000,00	APBD Kab.	PD	7 Lokasi	2.100.000.000,00	DISPERKIMTAN
1	1	4		22	2	Penetapan kebijakan dan strategi penyelenggaraan keserasian kawasan dan lingkungan hunian berimbang	Jumlah Keputusan Bupati tentang rencana tindak perbaikan lingkungan permukiman	Kab. Bandung	7 Lokasi	240.000.000,00	APBD Kab.	PD	7 Lokasi	252.000.000,00	DISPERKIMTAN
1	1	4		22	3	Penyusunan Kajian Keterpaduan program kawasan perumahan dan permukiman pada kawasan perkotaan di Kabupaten Bandung	Jumlah Dokumen Kajian Keterpaduan Kawasan Perumahan dan Permukiman Perkotaan	Kab. Bandung	856 ha	120.000.000,00	APBD Kab.	PD	856 ha	126.000.000,00	DISPERKIMTAN
1	1	4		22	4	Penataan Kawasan Permukiman 1000 Kampung	Jumlah Lokasi Penataan Permukiman pendukung Program 1000 Kampung	Kab. Bandung	5 ha	7.649.875.000,00	APBD Kab.	PD	5 ha	8.032.368.750,00	DISPERKIMTAN
1	**1**	**4**		**23**		**Program Perencanaan Pengembangan Wilayah Strategis dan Cepat Tumbuh Bidang Perumahan Permukiman**	**Persentase ketersediaan rencana tindak penataan sarana dan prasarana kawasan permukiman strategis**		**1 Dokumen**	**328.350.000,00**			**1 Dokumen**	**344.767.500,00**	DISPERKIMTAN
1	1	4		23	1	Penyusunan Perencanaan Pengembangan Wilayah Strategis dan Cepat Tumbuh	Jumlah dokumen rencana tindak penataan sarana dan prasarana kawasan permukiman strategis	Kab. Bandung	0 -	328.350.000,00	APBD Kab.	PD	0 -	344.767.500,00	DISPERKIMTAN
1	**1**	**4**		**25**		**Program Pengembangan Data/Informasi Bidang Perumahan Permukiman**	**Persentase ketersediaan data informasi keciptakaryaan**		**100 %**	**492.525.000,00**			**100 %**	**517.151.250,00**	DISPERKIMTAN
1	1	4		25	2	Penyusunan Analisa Harga Satuan Keciptakaryaan	Jumlah dokumen standarisasi/harga satuan keciptakaryaan	Kab. Bandung	1 Dokumen	80.000.000,00	APBD Kab.	PD	1 Dokumen	84.000.000,00	DISPERKIMTAN
1	1	4		25	3	Penyusunan Data Sarana dan prasarana Keciptakaryaan	Jumlah Dokumen data sarana dan prasarana keciptakaryaan di Kabupaten Bandung	Kab. Bandung	1 Dokumen	80.000.000,00	APBD Kab.	PD	1 Dokumen	84.000.000,00	DISPERKIMTAN
1	1	4		25	5	Belanja informasi daerah (media informasi)	Jumlah/jenis media informasi	Kab. Bandung	2 Jenis	240.000.000,00	APBD Kab.	PD	2 Jenis	252.000.000,00	DISPERKIMTAN

Kode						Bidang Urusan Pemerintahan dan Program dan Kegiatan	Indikator Kinerja Program (Outcome) dan Kegiatan (Output)	Lokasi	Rencana Tahun 2021 (Tahun Rencana)		Sumber Dana	Catatan Penting	Prakiraan Maju Rencana Tahun 2022		Perangkat Daerah Penanggungjawab
									Target Capaian Kinerja	Kebutuhan Dana/Pagu Indikatif			Target Capaian Kinerja	Kebutuhan Dana/Pagu Indikatif	
1	1	4		25	6	Penyusunan Norma, Standar, Pedoman dan Manual (NSPM)	Jumlah dokumen prioritas pembangunan bidang keciptakaryaan	Kab. Bandung	1 Dokumen	92.525.000,00	APBD Kab.	PD	1 Dokumen	97.151.250,00	DISPERKIMTAN
1	**1**	**4**		**26**		**Program perencanaan pembangunan daerah Bidang Perumahan Permukiman**	**Persentase Kesesuaian program/kegiatan yang yang diusulkan wilayah terhadap program/kegiatan yang diterima Perangkat Daerah.**		**100 %**	**65.670.000,00**			**100 %**	**68.953.500,00**	DISPERKIMTAN
1	1	4		26	1	Partisipasi Masyarakat dalam Perumusan Program dan Kebijakan Layanan Publik	Jumlah usulan kegiatan kewilayahan	Kab. Bandung	450 Usulan	65.670.000,00	APBD Kab.	PD	450 Usulan	68.953.500,00	DISPERKIMTAN
1	**1**	**4**		**19**		**Program Pemanfaatan, Pengawasan dan Pengendalian Barang Milik Daerah**	**Jumlah Bidang Tanah Pemda yang sudah bersertifikat**		**5 Sertifikat**	**398.860.496,30**			**5 Sertifikat**	**418.803.521,11**	DISPERKIMTAN
1	1	4		19	1	Pemanfaatan, Penertiban dan Pengendalian Barang Milik Daerah	Jumlah Bidang Tanah Pemda yang sudah bersertifikat	Kab. Bandung	5 Sertifikat	398.860.496,30	APBD Kab.	PD	5 Sertifikat	418.803.521,11	DISPERKIMTAN
1	**1**	**4**		**20**		**Program Penataan tapal batas wilayah**	**Persentase titik lokasi batas wilayah Kabupaten Bandung yang terbangun**		**2 lokasi**	**547.250.000,00**			**2 lokasi**	**574.612.500,00**	DISPERKIMTAN
1	1	4		20	1	Percepatan penyelesaian tapal batas wilayah antar daerah	Jumlah titik lokasi batas wilayah Kabupaten Bandung yang terbangun	Kab. Bandung	2 Lokasi	547.250.000,00	APBD Kab.	PD	2 Lokasi	574.612.500,00	DISPERKIMTAN
1	**2**					**URUSAN WAJIB BUKAN PELAYANAN DASAR**									DISPERKIMTAN
1	**2**	**4**				**Pertanahan**									DISPERKIMTAN
1	**2**	**4**		**16**		**Program penataan penguasaan, pemilikan, penggunaan dan pemanfaatan tanah**	**Jumlah penyediaan dokumen dan pemanfaatan tanah di Kab. Bandung**		**1 Dokumen**	**1.094.500.000,00**			**1 Dokumen**	**1.149.225.000,00**	DISPERKIMTAN
1	2	4		16	1	Penataan penguasaan, pemilikan, penggunaan dan pemanfaatan tanah	Jumlah kegiatan kajian penggunaan dan pemanfaatan tanah	Kab. Bandung	10 Kegiatan	794.500.000,00	APBD Kab.	PD	10 Kegiatan	834.225.000,00	DISPERKIMTAN
1	2	4		16	2	Penyuluhan hukum pertanahan	Jumlah Kegiatan sosialisasi penyuluhan teknis tentang pertanahan	Kab. Bandung	1 Kegiatan	300.000.000,00	APBD Kab.	PD	1 Kegiatan	315.000.000,00	DISPERKIMTAN
1						**Urusan Wajib**									DISPERKIMTAN
1	**2**					**Urusan Wajib Bukan Pelayanan Dasar**									DISPERKIMTAN
1	**2**	**7**				**Pemberdayaan Masyarakat Desa**									DISPERKIMTAN
1	**2**	**7**		**17**		**Program Peningkatan Partisipasi Masyarakat dalam Membangun Desa**	**Jumlah kegiatan penyediaan sarana dan prasarana dan utilitas di lingkungan kawasan perumahan dan perdesaan**		**0 Kegiatan**	**-**			**0 Kegiatan**	**-**	DISPERKIMTAN
1	2	7		17	12	Pembangunan Sarana dan Prasarana Rumah Sederhana Sehat	Jumlah kegiatan penyediaan sarana dan prasarana dan utilitas di lingkungan kawasan perumahan dan perdesaan	Kab. Bandung	0 Kegiatan	-	APBD Kab.	PD	0 Kegiatan	-	DISPERKIMTAN
						Meningkatkan Kualitas Lingkungan Hidup									DISPERKIMTAN
						Program Konservasi Sumber Daya Alam									DISPERKIMTAN
1						**Urusan Wajib**									DISPERKIMTAN
1	**1**					**Urusan Wajib Pelayanan Dasar**									DISPERKIMTAN
1	**1**	**4**				**Perumahan Rakyat dan Kawasan Permukiman**									DISPERKIMTAN
1	**1**	**4**		**20**		**Program pengelolaan areal pemakaman**	**Persentase Luas Tempat Pemakaman Umum Yang Terpelihara**			**701.800.000,00**				**736.890.000,00**	DISPERKIMTAN
1	1	4		20	7	Pemeliharaan sarana dan prasarana pemakaman	Jumlah Lokasi Penataan sarana dan prasarana TPU	Kab. Bandung	5 Lokasi	126.800.000,00	APBD Kab.	PD		133.140.000,00	DISPERKIMTAN
1	1	4		20	9	Penataan sarana dan prasarana pemakaman	Jumlah Lokasi Penataan sarana dan prasarana TPU	Kab. Bandung	5 Lokasi	575.000.000,00	APBD Kab.	PD		603.750.000,00	DISPERKIMTAN
1	**2**					**Urusan Wajib Bukan Pelayanan Dasar**									DISPERKIMTAN
1	**2**	**5**				**Lingkungan Hidup**									DISPERKIMTAN
1	**2**	**5**		**24**		**Program Pengelolaan ruang terbuka hijau (RTH)**	**Persentase Luas Ruang Terbuka Hijau perkotaan**		**25 %**	**4.389.162.500,00**			**25 %**	**4.608.620.625,00**	DISPERKIMTAN

Kode						Bidang Urusan Pemerintahan dan Program dan Kegiatan	Indikator Kinerja Program (Outcome) dan Kegiatan (Output)	Lokasi	Rencana Tahun 2021 (Tahun Rencana)		Sumber Dana	Catatan Penting	Prakiraan Maju Rencana Tahun 2022		Perangkat Daerah Penanggungjawab
									Target Capaian Kinerja	Kebutuhan Dana/Pagu Indikatif			Target Capaian Kinerja	Kebutuhan Dana/Pagu Indikatif	
1	2	5		24	1	Penataan RTH	Jumlah Ruang Terbuka HIjau (RTH) yang tertata	Kab. Bandung	25 lokasi	2.235.000.000,00	APBD Kab.	PD	25 lokasi	2.346.750.000,00	DISPERKIMTAN
1	2	5		24	1	Pemeliharaan RTH	Jumlah Ruang Terbuka HIjau (RTH) yang tertata	Kab. Bandung	40 lokasi	2.000.000.000,00	APBD Kab.	PD	40 lokasi	2.100.000.000,00	DISPERKIMTAN
1	2	5		24	2	Pengendalian Reklame	Jumlah Lokasi Pemasangan dan penertiban reklame	Kab. Bandung	30 Lokasi	-	APBD Kab.	PD	30 Lokasi	-	DISPERKIMTAN
1	2	5		24	3	Pengelolaan Sarana dan Prasarana	Jumlah sarana dan prasarana yang dikelola	Kab. Bandung	1 ls	154.162.500,00	APBD Kab.	PD	1 ls	161.870.625,00	DISPERKIMTAN
						Jumlah 2				**68.011.972.665,30**				**71.412.571.298,56**	DISPERKIMTAN
						Jumlah Total (1+2)				**70.528.295.039,04**				**74.054.709.790,99**	DISPERKIMTAN

Kode						Bidang Urusan Pemerintahan dan Program dan Kegiatan	Indikator Kinerja Program (Outcome) dan Kegiatan (Output)	Lokasi	Rencana Tahun 2021 (Tahun Rencana)		Sumber Dana	Catatan Penting	Prakiraan Maju Rencana Tahun 2022		Perangkat Daerah Penanggungjawab
									Target Capaian Kinerja	Kebutuhan Dana/Pagu Indikatif			Target Capaian Kinerja	Kebutuhan Dana/Pagu Indikatif	
						Mewujudkan Tata Kelola Pemerintahan Yang Baik dan Bersih									DISTAN
						Program Peningkatan Profesionalisme Birokrasi									DISTAN
I						**PENDAPATAN**				-				-	DISTAN
															DISTAN
II						**BELANJA TIDAK LANGSUNG**				**34.101.945.519,78**				**34.101.945.519,78**	DISTAN
						Gaji dan Tunjangan				15.482.517.750,00				15.482.517.750,00	DISTAN
						Tambahan Penghasilan PNS				18.619.427.769,78				18.619.427.769,78	DISTAN
						HIBAH BANSOS				**180.000.000,00**				**180.000.000,00**	DISTAN
						Hibah Kepada HKTI Kab. Bandung				30.000.000,00				30.000.000	DISTAN
						Hibah Kepada Brigade Perlindungan Tanaman Sabilulungan				150.000.000,00				150.000.000	DISTAN
III						**BELANJA LANGSUNG**									DISTAN
x	**xx**	**xx**	**xx**	**1**		**Program Pelayanan Administrasi Perkantoran**	**Persentase pemenuhan operasional administrasi perkantoran**		**100 %**	**4.448.281.750,00**			**100 %**	**4.643.977.838**	DISTAN
x	xx	xx	xx	1	1	Penyediaan jasa surat menyurat	Jumlah fasilitasi Surat-menyurat Kantor Dinas dan UPTD	Kab. Bandung	12 bulan	7.500.000,00	APBD Kab.	PD	12 bulan	7.875.000,00	DISTAN
x	xx	xx	xx	1	2	Penyediaan jasa komunikasi, sumber daya air dan listrik	Jumlah penyediaan jasa penyediaan listrik, air minum/air bersih, telekomunikasi dan internet	Kab. Bandung	12 bulan	564.340.000,00	APBD Kab.	PD	12 bulan	592.557.000,00	DISTAN
x	xx	xx	xx	1	3	Penyediaan jasa peralatan dan perlengkapan kantor	Jumlah penyediaan jasa service peralatan kantor dan pengadaan suku cadang perbaikan peralatan dan perlengkapan kantor	Kab. Bandung	2 jenis	20.000.000,00	APBD Kab.	PD	2 jenis	21.000.000,00	DISTAN
x	xx	xx	xx	1	5	Penyediaan Jasa Jaminan Barang Milik Daerah	Jumlah bulan barang milik daerah tertata dan terawasi	Kab. Bandung	12 Bulan	534.360.000,00				534.360.000	DISTAN
x	xx	xx	xx	1	7	Penyediaan jasa administrasi keuangan	Jumlah operator Pembantuan Pengadministrasian keuangan	Kab. Bandung	1 tahun	-	APBD Kab.	PD	1 tahun	-	DISTAN
x	xx	xx	xx	1	8	Penyediaan jasa kebersihan kantor	- Jumlah pelayanan kebersihan kantor dan halaman	Kab. Bandung	12 Bulan	630.000.000,00	APBD Kab.	PD	12 Bulan	661.500.000,00	DISTAN
x	xx	xx	xx	1	9	Penyediaan alat tulis kantor	- Jumlah penyediaan alat tulis kantor	Kab. Bandung	57 Jenis	178.000.000,00	APBD Kab.	PD	57 Jenis	186.900.000,00	DISTAN
x	xx	xx	xx	1	10	Penyediaan barang cetakan dan penggandaan	- Jumlah penyediaan bahan cetakan	Kab. Bandung	29 Jenis	162.472.790,00	APBD Kab.	PD	29 Jenis	170.596.429,50	DISTAN
x	xx	xx	xx	1	12	Penyediaan komponen instalasi listrik/penerangan bangunan kantor	- Jumlah alat-alat listrik dan elektronik	Kab. Bandung	6 Jenis	26.000.000,00	APBD Kab.	PD	6 Jenis	27.300.000,00	DISTAN
x	xx	xx	xx	1	13	Penyediaan peralatan dan perlengkapan kantor	- jumlah penyediaan peralatan rumah tangga	Kab. Bandung	16 Jenis	175.000.000,00	APBD Kab.	PD	16 Jenis	183.750.000,00	DISTAN
x	xx	xx	xx	1	14	Penyediaan peralatan rumah tangga	- jumlah penyediaan peralatan rumah tangga	Kab. Bandung	3 Jenis	105.250.000,00	APBD Kab.	PD	3 Jenis	110.512.500,00	DISTAN
x	xx	xx	xx	1	15	Penyediaan bahan bacaan dan peraturan perundang-undangan	- Jumlah penyediaan bahan bacaan	Kab. Bandung	3 Jenis	10.000.000,00	APBD Kab.	PD	3 Jenis	10.500.000,00	DISTAN
x	xx	xx	xx	1	17	Penyediaan makanan dan minuman	- Jumlah penyediaan makanan dan minuman Rapat, dan tamu	Kab. Bandung	12 Bulan	64.300.000,00	APBD Kab.	PD	12 Bulan	67.515.000,00	DISTAN
x	xx	xx	xx	1	18	Rapat-rapat kordinasi dan konsultasi ke luar daerah	- Jumlah pegawai memenuhi undangan tingkat provinsi, luar kabupaten dalam provinsi dan ibukota negara dan luar Provinsi Jawa Barat dan Ibukota Negara	Kab. Bandung	430 HOK	295.258.960,00	APBD Kab.	PD	430 HOK	310.021.908,00	DISTAN
x	xx	xx	xx	1	19	Penyediaan Tenaga Pendukung teknis dan Administrasi Perkantoran	-	Kab. Bandung	0 -	1.675.800.000,00	APBD Kab.	PD	0 -	1.759.590.000,00	DISTAN
x	xx	xx	xx	1	20	Rapat-rapat kordinasi dan konsultasi ke Dalam Daerah	-	Kab. Bandung	0 -	-	APBD Kab.	PD	0 -	-	DISTAN
x	xx	xx	xx	1	22	Penunjang Perayaan Hari-hari Bersejarah *)	Jumlah keikutsertaan dinas dalam peringatan hari besar daerah dan nasional	Kab. Bandung	3 kali	-	APBD Kab.	PD	3 kali	-	DISTAN
x	**xx**	**xx**	**xx**	**2**		**Program peningkatan sarana dan prasarana aparatur**	**" Persentase pemenuhan Sarana dan Prasarana Penunjang Aparatur "**		**100 %**	**1.359.689.500,00**			**100 %**	**1.427.673.975**	DISTAN
x	xx	xx	xx	2	3	Pembangunan gedung kantor	Jumlah bangunan gudang tersedia	Kab. Bandung	0 paket	-	APBD Kab.	PD	0 paket	-	DISTAN
x	xx	xx	xx	2	7	Pengadaan perlengkapan gedung kantor	Jumlah perlengkapan gedung tersedia	Kab. Bandung	3 jenis	75.000.000,00	APBD Kab.	PD	3 jenis	78.750.000,00	DISTAN
x	xx	xx	xx	2	10	Pengadaan mebeleur	Jumlah pengadaan mebeulair	Kab. Bandung	2 jenis	150.000.000,00	APBD Kab.	PD	2 jenis	157.500.000,00	DISTAN

Kode						Bidang Urusan Pemerintahan dan Program dan Kegiatan	Indikator Kinerja Program (Outcome) dan Kegiatan (Output)	Lokasi	Rencana Tahun 2021 (Tahun Rencana)		Sumber Dana	Catatan Penting	Prakiraan Maju Rencana Tahun 2022		Perangkat Daerah Penanggungjawab
									Target Capaian Kinerja	Kebutuhan Dana/Pagu Indikatif			Target Capaian Kinerja	Kebutuhan Dana/Pagu Indikatif	
x	xx	xx	xx	2	15	Pengadaan Tanah Kantor	Jumlah lokasi penambahan lahan asetdinas	Kab. Bandung	0 lokasi		APBD Kab.	PD	0 lokasi	-	DISTAN
x	xx	xx	xx	2	22	Pemeliharaan rutin/berkala gedung kantor	Jumlah gedung kantor Dinas dan UPTD terpelihara (gedung)	Kab. Bandung	9 gedung	588.340.000,00	APBD Kab.	PD	9 gedung	617.757.000,00	DISTAN
x	xx	xx	xx	2	24	Pemeliharaan rutin/berkala kendaraan dinas/operasional	Periode Pemeliharaan Kendaraan Dinas Operasional	Kab. Bandung	12 bulan	546.349.500,00	APBD Kab.	PD	12 bulan	573.666.975,00	DISTAN
x	**xx**	**xx**	**xx**	**3**		**Program peningkatan disiplin aparatur**	**-Terpenuhinya kebutuhan pakaian dinasl**		**100 %**				**100 %**		DISTAN
x	xx	xx	xx	3	1	Program peningkatan disiplin aparatur	-	Kab. Bandung	0 -		APBD Kab.	PD	0 -	-	DISTAN
x	**xx**	**xx**	**xx**	**5**		**Program peningkatan kapasitas sumber daya aparatur**	**Persentase peningkatan sumberdaya pegawai dinas**		**100 %**	**30.592.500,00**			**100 %**	**32.122.125**	DISTAN
x	xx	xx	xx	5	4	Penilaian Angka Kredit	Jumlah penilaian angka kredit aparatur fungsional dinas	Kab. Bandung	2 periode	30.592.500,00	APBD Kab.	PD	2 periode	32.122.125,00	DISTAN
x	xx	xx	xx	5	6	Peningkatan Kapasitas Aparatur Pemerintah	Jumlah kegiatan peningkatan kapasitas aparatur	Kab. Bandung	1 kegiatan	-	APBD Kab.	PD	1 kegiatan	-	DISTAN
x	**xx**	**xx**	**xx**	**6**		**Program peningkatan pengembangan sistem pelaporan capaian kinerja dan keuangan**	**- Persentase Ketersediaan Pelaporan Capaian Kinerja dan Keuangan**		**100 %**	**143.445.000,00**			**100 %**	**150.617.250**	DISTAN
x	xx	xx	xx	6	1	Penyusunan laporan capaian kinerja dan ikhtisar realisasi kinerja SKPD	Jumlah Dokumen Perencanaan dan Pelaporan Kinerja Dinas	Kab. Bandung	10 dokumen	143.445.000,00	APBD Kab.	PD		150.617.250,00	DISTAN
													10 dokumen		DISTAN
x	xx	xx	xx	6	2	Penyusunan laporan keuangan semesteran	Tersusunnya dokumen laporan keuangan semesteran	Kab. Bandung	0 dokumen		APBD Kab.	PD	0 dokumen	-	DISTAN
x	xx	xx	xx	6	4	Penyusunan pelaporan keuangan akhir tahun	Tersusunnya dokumen laporan keuangan tahunan	Kab. Bandung	0 dokumen		APBD Kab.	PD	0 dokumen	-	DISTAN
						Jumlah 1				**5.982.008.750,00**				**6.254.391.188**	DISTAN
						Menciptakan Pembangunan Ekonomi yang berdaya saing									DISTAN
						Program pemantapan kemandirian pangan									DISTAN
2	**0**					**Urusan Pilihan**									DISTAN
2	**0**	**3**				**Pertanian**									DISTAN
2	**0**	**3**	**2.1**	**16**		**Program Peningkatan Ketahan Pangan (pertanian/perkebunan)**	**Tercapainya produksi komoditi tanaman pangan**		**0 Ton**	**-**			**0 Ton**	**0**	DISTAN
2	0	3	2.1	16	2	Penyusunan data base potensi produksi pangan	Jumlah buku data pokok tersedia	Kab. Bandung	0 buah		APBD Kab.	PD	0 buah	-	DISTAN
2	0	3	2.1	16	12	Penanganan pasca panen dan pengolahan hasil pertanian	Jumlah Festival Produk Perkebunan yang dilaksanakan	Kab. Bandung	0 jenis kegiatan		APBD Kab.	PD	0 jenis kegiatan	-	DISTAN
2	0	3	2.1	16	15	Pengembangan intensifikasi tanaman padi, palawija	Jumlah luas lahan yang tertanami tanaman pangan	Kab. Bandung	0 Ha		APBD Kab.	PD	0 Ha	-	DISTAN
2	0	3	2.1	16	16	Pengembangan diversifikasi tanaman	Jumlah pengembangan diversifikasi aneka kacang dan umbi	Kab. Bandung	0 Ha		APBD Kab.	PD	0 Ha	-	DISTAN
2	0	3	2.1	16	17	Pengembangan pertanian pada lahan kering	Jumlah luas lahan tertanami tanaman buah-buahan	Kab. Bandung	0 Ha		APBD Kab.	PD	0 Ha	-	DISTAN
2	0	3	2.1	16	20	Pengembangan perbenihan/perbibitan	Fasilitasi Pelepasan Benih Padi Lokal	Kab. Bandung	0 Kg/Ha/GKG		APBD Kab.	PD	0 Kg/Ha/GKG	-	DISTAN
2	0	3	2.1	16	22	Peningkatan mutu dan keamanan pangan	Fasilitas Kegiatan Pendampingan Kemitraan JICA	Kab. Bandung	0 kecamatan		APBD Kab.	PD	0 kecamatan	-	DISTAN
2	0	3	2.1	16	25	Penelitian dan pengembangan sumberdaya pertanian	Jumlah varietas lokal hortikultura kabupaten bandung yang teridentifikasi	Kab. Bandung	0 paket		APBD Kab.	PD	0 paket	-	DISTAN
2	0	3	2.1	16	29	Peningkatan produksi, produktivitas dan mutu produk perkebunan, produk pertanian	Peningkatan SDM pengendalian Hama penyakit dan OPT	Kab. Bandung	0 orang		APBD Kab.	PD	0 orang	-	DISTAN
2	**0**	**3**	**2.1**	**18**		**Program peningkatan penerapan teknologi pertanian/perkebunan**	**Tercapainya Indeks Pertanaman (IP)**		**0 point**	**-**			**0 point**	**0**	DISTAN
2	0	3	2.1	18	1	Penelitian dan pengembanan teknologi pertanian/perkebunan tepat guna	Jumlah peserta sosialisasi teknologi APH Perkebunan	Kab. Bandung	0 orang		APBD Kab.	PD	0 orang	-	DISTAN
2	0	3	2.1	18	2	Pengadaan sarana dan prasarana teknologi pertanian tepat guna	Jumlah pembinaan penggunaan teknologi pertanian tepat guna	Kab. Bandung	0 kali		APBD Kab.	PD	0 kali	-	DISTAN
2	0	3	2.1	18	3	Pemeliharaan rutin/berkala sarana dan prasarana teknologi pertanian/perkebunan tepat guna	Jumlah peningkatan sarana teknologi/infrastruktur pertanian pada kelompok yang terpelihara	Kab. Bandung	0 kelompok		APBD Kab.	PD	0 kelompok	-	DISTAN
2	0	3	2.1	18	7	Monitoring, Evaluasi dan Pelaporan	Jumlah monitoring dan evaluasi sarana teknologi pertanian	Kab. Bandung	0 wilayah UPT PPP		APBD Kab.	PD	0 wilayah UPT PPP	-	DISTAN

Kode						Bidang Urusan Pemerintahan dan Program dan Kegiatan	Indikator Kinerja Program (Outcome) dan Kegiatan (Output)	Lokasi	Rencana Tahun 2021 (Tahun Rencana)		Sumber Dana	Catatan Penting	Prakiraan Maju Rencana Tahun 2022		Perangkat Daerah Penanggungjawab
									Target Capaian Kinerja	Kebutuhan Dana/Pagu Indikatif			Target Capaian Kinerja	Kebutuhan Dana/Pagu Indikatif	
2	0	3	2.1	18	9	Pemeliharaan rutin/berkala sarana dan prasarana teknologi pertanian/perkebunan tepat guna (Peningkatan Manajemen Pengelolaan Air WISP II - LOAN)	-	Kab. Bandung	0 -		APBD Kab.	PD	0 -	-	DISTAN
2	0	3	2.1	18	10	Pemeliharaan rutin/berkala sarana dan prasarana teknologi pertanian/perkebunan tepat guna (DAK)	Jumlah sumur dangkal terbangun	Kab. Bandung	0 unit		APBD Kab.	PD	0 unit	-	DISTAN
2	0	3	2.1	18	11	Peningkatan Infrastuktur Pertanian (DAK)		Kab. Bandung	0 unit		APBD Kab.	PD	0 unit	-	DISTAN
2	0	3	2.1	18	12	Peningkatan Infrastuktur Pertanian (DBHCHT)	-	Kab. Bandung	0 -		APBD Kab.	PD	0 -	-	DISTAN
2	**0**	**3**	**2.1**	**19**		**Program peningkatan produksi pertanian/perkebunan**	**Produksi Non-Pangan Utama (Perkebunan dan Hortikultura)**		**421.017 ton**	**6.592.334.500,00**			**421.017 ton**	**6.921.951.225**	DISTAN
2	0	03	2.1	19	1	Penyuluhan peningkatan produksi pertanian/perkebunan	Jumlah diklat Tematik Kepenyuluhan	Kab. Bandung	0 kali	-	APBD Kab.	PD	0 kali	-	DISTAN
2	0	03	2.1	19	2	Penyediaan sarana produksi pertanian/perkebunan	Jumlah sarana pengembangan perkebunan tersedia	Kab. Bandung	150 unit	655.074.000,00	APBD Kab.	PD	150 unit	687.827.700,00	DISTAN
2	0	03	2.1	19	3	Pengembangan bibit unggul pertanian/perkebunan	Jumlah pengembangan hortikultura di pekarangan/lahan terbatas Jumlah peningkatan mutu bibit/benih sayuran unggul	Kab. Bandung	110 orang	-	APBD Kab.	PD	110 orang	-	DISTAN
2	0	03	2.1	19	9	Penyediaan Sarana Produksi Pertanian/Perkebunan	Jumlah penerapan pertanian hortikultura ramah lingkungan	Kab. Bandung	0 kegiatan		APBD Kab.	PD	0 kegiatan	-	DISTAN
2	0	03	2.1	19	15	Pembinaan, Pengendalian dan Pengembangan Pertanian Wilayah UPTD Soreang	Jumlah sarana penunjang pelayanan penyuluh lingkup UPT	Kab. Bandung	0 jenis		APBD Kab.	PD	0 jenis	-	DISTAN
2	0	03	2.1	19	16	Pembinaan, Pengendalian dan Pengembangan Pertanian Wilayah UPTD Bojongsoang	Jumlah sarana penunjang pelayanan penyuluh lingkup UPT	Kab. Bandung	0 jenis		APBD Kab.	PD	0 jenis	-	DISTAN
2	0	03	2.1	19	17	Pembinaan, Pengendalian dan Pengembangan Pertanian Wilayah UPTD Solokanjeruk	Jumlah sarana penunjang pelayanan penyuluh lingkup UPT	Kab. Bandung	0 jenis		APBD Kab.	PD	0 jenis	-	DISTAN
2	0	03	2.1	19	18	Pembinaan, Pengendalian dan Pengembangan Pertanian Wilayah UPTD Paceet	Jumlah sarana penunjang pelayanan penyuluh lingkup UPT	Kab. Bandung	0 jenis		APBD Kab.	PD	0 jenis	-	DISTAN
2	0	03	2.1	19	19	Pembinaan, Pengendalian dan Pengembangan Pertanian Wilayah UPTD Cikancung	Jumlah sarana penunjang pelayanan penyuluh lingkup UPT	Kab. Bandung	0 jenis		APBD Kab.	PD	0 jenis	-	DISTAN
2	0	03	2.1	19	20	Pembinaan, Pengendalian dan Pengembangan Pertanian Wilayah UPTD Banjaran	Jumlah sarana penunjang pelayanan penyuluh lingkup UPT	Kab. Bandung	0 jenis		APBD Kab.	PD	0 jenis	-	DISTAN
2	0	03	2.1	19	21	Pembinaan, Pengendalian dan Pengembangan Pertanian Wilayah UPTD Cilengkrang	Jumlah sarana penunjang pelayanan penyuluh lingkup UPT	Kab. Bandung	0 jenis		APBD Kab.	PD	0 jenis	-	DISTAN
2	0	03	2.1	19	22	Pembinaan, Pengendalian dan Pengembangan Pertanian Wilayah UPTD Ciwidey	Jumlah sarana penunjang pelayanan penyuluh lingkup UPT	Kab. Bandung	0 jenis		APBD Kab.	PD	0 jenis	-	DISTAN
2	0	03	2.1	19	23	Penanganan Panen dan Pasca Panen Bahan Baku Tembakau (DBHCHT)	-	Kab. Bandung	0 0		APBD Kab.	PD	0 0	-	DISTAN
2	0	03	2.1	19	24	Penyediaan sarana produksi hortikultura	Jumlah penerapan pertanian hortikultura ramah lingkungan	Kab. Bandung	1 kegiatan	510.428.500,00	APBD Kab.	PD	1 kegiatan	535.949.925,00	DISTAN
2	0	03	2.1	19	25	Pengembangan Hortikultura pada Lahan Kering	Jumlah Kelompok Tani Yang Menerapkan Budidaya Sesuai GAP	Kab. Bandung	2 kelompok	375.000.000,00	APBD Kab.	PD	2 kelompok	393.750.000,00	DISTAN
2	0	03	2.1	19	26	Penelitian dan Pengembangan Sumberdaya Hortikultura	Kerjasama Pelaksanaan Pemurnian Varietas Hortikultura dengan Perguruan Tinggi (1 paket = kegiatan lanjutan) Bimtek Penerapan Teknologi Pengendalian OPT Berbasis Klinik Tanaman	Kab. Bandung	0 varietas	120.000.000,00	APBD Kab.	PD	0 varietas	126.000.000,00	DISTAN
2	0	03	2.1	19	27	Pengendalian Komoditas Perkebunan	Jumlah peningkatan SDM dalam pengendalian Perkebunan ramah lingkungan. Jumlah sarana pengendalian OPT perkebunan. Jumlah Kajian Pegendalian OPT	Kab. Bandung	30 orang	311.670.000,00	APBD Kab.	PD	30 orang	327.253.500,00	DISTAN

Kode						Bidang Urusan Pemerintahan dan Program dan Kegiatan	Indikator Kinerja Program (Outcome) dan Kegiatan (Output)	Lokasi	Rencana Tahun 2021 (Tahun Rencana)		Sumber Dana	Catatan Penting	Prakiraan Maju Rencana Tahun 2022		Perangkat Daerah Penanggungjawab
									Target Capaian Kinerja	Kebutuhan Dana/Pagu Indikatif			Target Capaian Kinerja	Kebutuhan Dana/Pagu Indikatif	
2	0	03	2.1	19	28	Pengembangan Budi Daya Sayuran	Fasilitasi Rain Shelter Untuk Mendukung Peningkatan Produksi Sayuran Utama Pada Musim Hujan Berintensitas Tinggi	Kab. Bandung	60 Ha	1.427.132.000,00	APBD Kab.	PD	60 Ha	1.498.488.600,00	DISTAN
2	0	03	2.1	19	29	Pengembangan Budi Daya Buah-buahan	Jumlah luas lahan dalam pengembangan buah-buahan;	Kab. Bandung	45 -	538.825.000,00	APBD Kab.	PD	45 -	565.766.250,00	DISTAN
2	0	03	2.1	19	30	Pengembangan Budi Daya Tanaman Obat	-Jumlah luas lahan dalam pengembangan tanaman obat Jumlah peningkatan SDM budidaya tanaman obat	Kab. Bandung	1 Ha	298.675.000,00	APBD Kab.	PD	1 Ha	313.608.750,00	DISTAN
2	0	03	2.1	19	31	Pengembangan Budi daya Florikultura	Jumlah luas lahan dalam pengembangan florikultura	Kab. Bandung	0 m	182.500.000,00	APBD Kab.	PD	0 m	191.625.000,00	DISTAN
2	0	03	2.1	19	32	Pengembangan Tanaman Perkebunan Tahunan dan Penyegar	Eksplorasi dan perlindungan Kopi Arabika Java Preanger	Kab. Bandung	20 Ha	784.024.000,00	APBD Kab.	PD	20 Ha	823.225.200,00	DISTAN
2	0	03	2.1	19	33	Pengembangan Tanaman Perkebunan Semusim dan Rempah	Jumlah luas lahan dalam pengembangan tanaman perkebunan Semusim dan Rempah	Kab. Bandung	30 Ha	232.525.000,00	APBD Kab.	PD	30 Ha	244.151.250,00	DISTAN
2	0	03	2.1	19	34	Pengembangan Perbibitan Tanaman Hortikultura dan Perkebunan	Jumlah Jenis bibit tanaman tersedia di UPT Perbibitan Pertanian Jumlah petugas pembantu pelaksana teknis kegiatan Jumlah Sarana terbangun	Kab. Bandung	15 jenis	574.800.000,00	APBD Kab.	PD	15 jenis	603.540.000,00	DISTAN
2	0	03	2.1	19	35	Pengembangan budidaya sayuran (DID)	Jumlah kelompok penerima bantuan sayuran	Kab. Bandung	0 kelompok		APBD Kab.	PD	0 kelompok	-	DISTAN
2	0	03	2.1	19	36	Peningkatan Perlindungan Tanaman Hortikultura	Jumlah petani yang mampu menerapkan Pengendalian Hama (orang)	Kab. Bandung	80 orang	231.250.000,00	APBD Kab.	PD	0 kali	242.812.500,00	DISTAN
2	0	03	2.1	19	37	Peningkatan Infrastruktur perkebunan/hortikultura	Jumlah peningkatan sarana teknologi/infrastruktur pertanian (perkebunan/hortikultura) pada kelompok yang terpelihara	Kab. Bandung	3 kelompok	350.431.000,00	APBD Kab.	PD		367.952.550,00	DISTAN
2	**0**	**3**	**2.1**	**20**		**Program pemberdayaan penyuluh pertanian/perkebunan lapangan**	**Persentase Penyuluh Yang Naik jabatan fungsional**		**0 %**				**0 %**		DISTAN
2	0	03	2.1	20	1	Peningkatan kapasitas tenaga penyuluh pertanian/perkebunan	Jumlah partisipasi dan penyelenggaraan dinas dalam kegiatan Hari Krida Pertanian	Kab. Bandung	0 kegiatan		APBD Kab.	PD	0 kegiatan	-	DISTAN
2	0	03	2.1	20	2	Peningkatan kesejahteraan tenaga penyuluh pertanian/perkebunan	Jumlah Kegiatan Penghargaan Penyuluh Pertanian Berprestasi	Kab. Bandung	0 kegiatan		APBD Kab.	PD	0 kegiatan	-	DISTAN
2	0	03	2.1	20	7	Penyuluhan Peningkatan Produksi Pertanian/Perkebunan	Jumlah penyuluh yang mengikuti workshop tematik penyuluhan	Kab. Bandung	0 orang		APBD Kab.	PD	0 orang	-	DISTAN
2	0	03	2.1	20	8	Pelatihan dan bimbingan pengoperasian teknologi peternakan tepat guna	Jumlah penyuluh yang mengikuti workshop penyuluhan peternakan	Kab. Bandung	0 orang		APBD Kab.	PD	0 orang	-	DISTAN
2	0	03	2.1	20	9	Pembangunan/Perbaikan Balai Penyuluh Pertanian (BPP) (DAK)	Jumlah BPP terpelihara	Kab. Bandung	0 paket		APBD Kab.	PD	0 paket	-	DISTAN
2	**0**	**3**	**2.1**	**21**		**Program pencegahan dan penanggulangan penyakit ternak**	**Persentase status kesehatan hewan**		**73 %**	**1.135.065.400,00**			**73 %**	**1.191.818.670**	DISTAN
2	0	03	2.1	21	2	Pemeliharaan kesehatan dan pencegahan penyakit menular ternak	Jumlah Hewan yang Difasilitasi Peningkatan Kekebalannya	Kab. Bandung	28.000 ekor	311.650.400,00	APBD Kab.	PD	28.000 ekor	327.232.920,00	DISTAN
2	0	03	2.1	21	3	Pemusnahan ternak yang terjangkit penyakit endemik	Jumlah kontrol populasi/eliminasi Hewan berpotensi terjangkit PHMS	Kab. Bandung	500 ekor	115.000.000,00	APBD Kab.	PD	500 ekor	120.750.000,00	DISTAN
2	0	03	2.1	21	4	Pengawasan perdagangan ternak antar daerah	Jumlah Monitoring dan peningkatan SDM dalam pengawasan lalu lintas hewan	Kab. Bandung	28.000 ekor	190.000.000,00	APBD Kab.	PD	28.000 ekor	199.500.000,00	DISTAN
2	0	03	2.1	21	6	Pelayanan Kesehatan Hewan dan Laboratorium	Jumlah pelayanan kesehatan hewan, pengawasan serta pengendalian penyakit ternak oleh UPT Puskeswan dan Lab`	Kab. Bandung	24.200 ekor	295.415.000,00	APBD Kab.	PD	24.200 ekor	310.185.750,00	DISTAN
2	0	03	2.1	21	9	Peningkatan Sarana Prasarana Pusat Kesehatan Hewan dan Laboratoirum (DAK)	Jumlah gedung puskeswan terbangun	Kab. Bandung	0 paket		APBD Kab.	PD	0 paket	-	DISTAN

Kode						Bidang Urusan Pemerintahan dan Program dan Kegiatan	Indikator Kinerja Program (Outcome) dan Kegiatan (Output)	Lokasi	Rencana Tahun 2021 (Tahun Rencana)		Sumber Dana	Catatan Penting	Prakiraan Maju Rencana Tahun 2022		Perangkat Daerah Penanggungjawab
									Target Capaian Kinerja	Kebutuhan Dana/Pagu Indikatif			Target Capaian Kinerja	Kebutuhan Dana/Pagu Indikatif	
2	0	03	2.1	21	11	Peningkatan sarana dan prasarana pelayanan kesehatan hewan	Jumlah Ternak yang Tertangani Gangguan Reproduksi dan parasiter Jumlah peningkatan kapasitas SDM Tenaga Keswan Jumlah Penyelenggaraan promosi kesehatan hewan	Kab. Bandung	6.000 ekor	223.000.000,00	APBD Kab.	PD	6.000 ekor	234.150.000,00	DISTAN
2	**0**	**3**	**2.1**	**22**		**Program peningkatan produksi hasil peternakan**	**Populasi Ternak Ruminansia Besar**		**65.570 ekor**	**4.810.133.512,00**			**65.570 ekor**	**5.050.640.188**	DISTAN
2	0	03	2.1	22	1	Pembangunan sarana dan prasarana pembibitan ternak	Jumlah terpeliharanya ternak di UPT Perbibitan ternak Jumlah peningkatan sarana pemeliharaan ternak	Kab. Bandung	110 ekor	968.600.000,00	APBD Kab.	PD	110 ekor	1.017.030.000,00	DISTAN
2	0	03	2.1	22	2	Pembibitan dan perawatan ternak	Jumlah jumlah pelayanan IB sapi potong/perah Jumlah Peningkatan SDM peternak pembibit	Kab. Bandung	20.000 EKOR	510.000.000,00	APBD Kab.	PD	20.000 EKOR	535.500.000,00	DISTAN
2	0	03	2.1	22	8	Pengembangan agribisnis peternakan	Jumlah peningkatan kemampuan peternak	Kab. Bandung	165 kelompok	2.307.626.400,00	APBD Kab.	PD	165 kelompok	2.423.007.720,00	DISTAN
2	0	03	2.1	22	16	Kontes Ternak dan Apresiasi Pembudidaya Peternakan	-Jumlah Kegiatan Kontes Ternak	Kab. Bandung	0 kali	447.500.000,00	APBD Kab.	PD	0 kali	469.875.000,00	DISTAN
2	0	03	2.1	22	17	Pengembangan Pengolahan dan Pemasaran Hasil Peternakan	Peningkatan SDM pasca panen hasil peternakan	Kab. Bandung	100 orang	225.000.000,00	APBD Kab.	PD	100 orang	236.250.000,00	DISTAN
2	0	03	2.1	22	18	Penyusunan Data Statistik dan Informasi Peternakan	Tersedianya data base (statistik) peternakan	Kab. Bandung	0 kegiatan		APBD Kab.	PD	0 kegiatan	-	DISTAN
2	0	03	2.1	22	19	Pemberdayaan Masyarakat melalui Kewirausahaan Peternakan (DBHCHT)	-	Kab. Bandung	0 0		APBD Kab.	PD	0 0	-	DISTAN
2	0	03	2.1	22	20	Pengembangan kawasan peternakan	Jumlah Kajian desa sentra komoditi ternak unggulan dan khas tersedia	Kab. Bandung	0 dokumen		APBD Kab.	PD	0 dokumen	-	DISTAN
2	0	03	2.1	22	21	Pengembangan sarana teknologi peternakan tepat guna	Jumlah fasilitasi sarana teknologi peternakan	Kab. Bandung	5 jenis	351.407.112,00	APBD Kab.	PD	5 jenis	368.977.467,60	DISTAN
2	0	03	2.1	22	24	Pembangunan Sarana dan prasarana Perbibitan Ternak (DAK)	Jumlah fasilitasi sarana dan prasarana perbibitan ternak	Kab. Bandung	0 -paket		APBD Kab.	PD	0 -paket	-	DISTAN
2	0	03	2.1	22	25	Pengembangan Agribisnis Perternakan (DID)	Jumlah kelompok penerima bantuan pengembangan domba	Kab. Bandung	0 kelompok		APBD Kab.	PD	0 kelompok	-	DISTAN
2	**0**	**3**	**2.1**	**23**		**Program peningkatan pemasaran hasil produksi peternakan**	**Persentase pelayanan pemasaran ternak**		**64 %**	**467.650.000,00**			**64 %**	**491.032.500**	DISTAN
2	0	03	2.1	23	3	Pembangunan sarana dan prasarana pasar produksi hasil peternakan	Peningkatan sarana pasar hewan	Kab. Bandung	2 jenis	266.200.000,00	APBD Kab.	PD	2 jenis	279.510.000,00	DISTAN
2	0	03	2.1	23	7	Promosi Atas Hasil Produksi Peternakan Unggulan Daerah	Jumlah promosi produk peternakan yang dilaksanakan dan diikuti	Kab. Bandung	0 kali		APBD Kab.	PD	0 kali	-	DISTAN
2	0	03	2.1	23	14	Pengembangan Pemasaran dan Pengolahan Hasil Produksi Peternakan	Jumlah pengembangan SDM Pasca Panen Produk Hasil Ternak	Kab. Bandung	0 orang		APBD Kab.	PD	0 orang	-	DISTAN
2	0	03	2.1	23	17	Pelayanan pasar hewan	Jumlah pelayanan penjualan ternak di pasar hewan	Kab. Bandung	9.000 ekor	201.450.000,00	APBD Kab.	PD	9.000 ekor	211.522.500,00	DISTAN
2	**0**	**3**	**2.1**	**24**		**Program peningkatan penerapan teknologi peternakan**	**Persentase Kelompok Dalam Pemanfaatan Teknologi Peternakan**		**0 %**	**-**			**0 %**	**0**	DISTAN
2	0	03	2.1	24	2	Pengadaan sarana dan prasarana teknologi peternakan tepat guna	Jumlah fasilitasi sarana teknologi peternakan	Kab. Bandung	0 jenis	-	APBD Kab.	PD	0 jenis	-	DISTAN
2	0	03	2.1	24	5	Pelatihan dan bimbingan pengoperasian teknologi peternakan tepat guna	-	Kab. Bandung	0 -	-	APBD Kab.	PD	0 -	-	DISTAN
2	**0**	**3**	**2.1**	**25**		**Program Penjaminan Produk Asal Hewan/Ternak**	**Persentase produk asal hewan yang HAUS**		**85 %**	**895.898.968,00**			**85 %**	**940.693.916**	DISTAN
2	0	03	2.1	25	1	Pelayanan Rumah Potong Hewan	Jumlah pemotongan hewan ruminansia besar di RPH pemerintah	Kab. Bandung	16.000 EKOR	248.563.968,00	APBD Kab.	PD	16.000 EKOR	260.992.166,40	DISTAN
2	0	03	2.1	25	2	Pengawasan dan Pembinaan Penerapan Kesmavet dan Kesrawan	Jumlah masyarakat paham tentang penerapan Kesmavet	Kab. Bandung	250 orang	250.000.000,00	APBD Kab.	PD	250 orang	262.500.000,00	DISTAN
2	0	03	2.1	25	3	Peningkatan Sarana Prasarana RPHU	Tersedianya sarana prasarana RPU	Kab. Bandung	5 jenis	323.000.000,00	APBD Kab.	PD	5 jenis	339.150.000,00	DISTAN
2	0	03	2.1	25	4	Pengendalian ruminansia betina produktif	Jumlah Pengendalian Pemotongan Ruminansia Betina Produktif di RPH/tahun	Kab. Bandung	4 ekor	74.335.000,00	APBD Kab.	PD	4 ekor	78.051.750,00	DISTAN

Kode						Bidang Urusan Pemerintahan dan Program dan Kegiatan	Indikator Kinerja Program (Outcome) dan Kegiatan (Output)	Lokasi	Rencana Tahun 2021 (Tahun Rencana)		Sumber Dana	Catatan Penting	Prakiraan Maju Rencana Tahun 2022		Perangkat Daerah Penanggungjawab
									Target Capaian Kinerja	Kebutuhan Dana/Pagu Indikatif			Target Capaian Kinerja	Kebutuhan Dana/Pagu Indikatif	
2	0	03	2.1	25	5	Penyusunan Legislasi Rancangan Peraturan Perundang-undangan Keswan/Kesmavet/Kesrawan	Jumlah peraturan kesehatan hewan tersusun	Kab. Bandung	0 peraturan		APBD Kab.	PD	0 peraturan	-	DISTAN
2	0	03	2.1	25	6	Peningkatan Sarana prasarana Rumah Potong Hewan Ungas (DAK)	-Jumlah Perbaikan sarana RPHU (Jalan)	Kab. Bandung	0 paket		APBD Kab.	PD	0 paket	-	DISTAN
2	**0**	**3**	**2.1**	**30**		**Program Peningkatan Produksi Tanaman Pangan**	**Tercapainya produksi komoditi tanaman pangan**		**709348 ton**	**6.324.110.500,00**	APBD Kab. Bandung		**709348 ton**	**6.640.316.025**	DISTAN
2	0	03	2.1	30	2	Pengembangan intensifikasi tanaman padi, palawija	Jumlah luas lahan yang tertanami tanaman pangan	Kab. Bandung	1.000 Ha	799.450.000,00	APBD Kab.	PD	1.000 Ha	839.422.500,00	DISTAN
2	0	03	2.1	30	3	Pengembangan diversifikasi tanaman	Jumlah pengembangan diversifikasi aneka kacang dan umbi	Kab. Bandung	15 Rp	337.200.000,00	APBD Kab.	PD	15 Rp	354.060.000,00	DISTAN
2	0	03	2.1	30	4	Pengembangan perbenihan/perbibitan	Fasilitasi Pelepasan Benih Padi Lokal	Kab. Bandung	49.171 Kg/GKG	350.200.000,00	APBD Kab.	PD	49.171 Kg/GKG	367.710.000,00	DISTAN
2	0	03	2.1	30	5	Peningkatan produksi, produktivitas dan mutu produk perkebunan, produk pertanian	Jumlah pengembangan Pengendalian Hama Terpadu	Kab. Bandung	600 orang	-	APBD Kab.	PD	600 orang	-	DISTAN
2	0	03	2.1	30	6	Pengadaan sarana dan prasarana teknologi pertanian tepat guna	Jumlah pembinaan penggunaan teknologi pertanian tepat guna	Kab. Bandung	4 kali	2.910.740.000,00	APBD Kab.	PD	4 kali	3.056.277.000,00	DISTAN
2	0	03	2.1	30	7	Pemeliharaan rutin/berkala sarana teknologi pertanian tepat guna	Jumlah peningkatan SDM dalam pemeliharaan infrastruktur pertanian	Kab. Bandung	3 jenis	404.200.000,00	APBD Kab.	PD	3 jenis	424.410.000,00	DISTAN
2	0	03	2.1	30	8	Peningkatan Infrastruktur pertanian	Jumlah Infrastruktur pertanian terbangun	Kab. Bandung	6 kelompok	616.670.500,00	APBD Kab.	PD	6 kelompok	647.504.025,00	DISTAN
2	0	03	2.1	30	10	Peningkatan perlindungan tanaman pangan	Jumlah petani yang mampu menerapkan Pengendalian Hama Terpadu (orang)	Kab. Bandung	50	905.650.000,00	APBD Kab.	PD		950.932.500,00	DISTAN
						Program Pengembangan Pertanian Berdaya Saing Berbasis Organik									DISTAN
2	**0**	**3**	**2.1**	**15**		**Program Peningkatan Kesejahteraan Petani**	**Persentase Kelompok Tani Yang Naik Kelas**		**0 %**	**-**			**0 %**	**0**	DISTAN
2	0	03	2.1	15	1	Pelatihan petani dan pelaku agribisnis	Jumlah Peningkatan SDM Agribisnis Pertanian/Peternakan	Kab. Bandung	0 orang		APBD Kab.	PD	0 orang	-	DISTAN
2	0	03	2.1	15	2	Penyuluhan dan pendampingan petani dan pelaku agribisnis	Jumlah Kelompok Tani Yang mengikuti bimtek agribisnis pertanian	Kab. Bandung	0 kelompok		APBD Kab.	PD	0 kelompok	-	DISTAN
2	0	03	2.1	15	3	Peningkatan kemampuan lembaga petani	Jumlah peningkatan kapasitas kelembagaan pertanian	Kab. Bandung	0 kelompok		APBD Kab.	PD	0 kelompok	-	DISTAN
2	0	03	2.1	15	9	Pembinaan , Pengendalian dan Pengembangan Pertanian Wilayah UPTD Pelaksana Program Soreang	Jumlah peningkatan SDM dalam pengembangan pertanian wilayah soreang	Kab. Bandung	0 orang		APBD Kab.	PD	0 orang	-	DISTAN
2	0	03	2.1	15	10	Pembinaan , Pengendalian dan Pengembangan Pertanian Wilayah UPTD Pelaksana Program Ciwidey	Jumlah Pelaksanaan Bimbingan Teknis Tematik Pertanian	Kab. Bandung	0 jenis		APBD Kab.	PD	0 jenis	-	DISTAN
2	0	03	2.1	15	11	Pembinaan , Pengendalian dan Pengembangan Pertanian Wilayah UPTD Pelaksana Program Banjaran	Jumlah pelaksanaan bimbingan teknis tematik pertanian	Kab. Bandung	0 kegiatan		APBD Kab.	PD	0 kegiatan	-	DISTAN
2	0	03	2.1	15	12	Pembinaan , Pengendalian dan Pengembangan Pertanian Wilayah UPTD Pelaksana Program Bojongsoang	Jumlah Bimbingan Teknis Pertanian lingkup UPT PPP Bojongsoang	Kab. Bandung	0 kegiatan		APBD Kab.	PD	0 kegiatan	-	DISTAN
2	0	03	2.1	15	13	Pembinaan , Pengendalian dan Pengembangan Pertanian Wilayah UPTD Pelaksana Program Pacet	Jumlah petani yang mengikuti Bimbingan Teknis Pertanian lingkup UPT PPP Wilayah Pacet	Kab. Bandung	0 orang		APBD Kab.	PD	0 orang	-	DISTAN
2	0	03	2.1	15	14	Pembinaan , Pengendalian dan Pengembangan Pertanian Wilayah UPTD Pelaksana Program Solokanjeruk	Jumlah pelaksanaan bimbingan teknis tematik pertanian	Kab. Bandung	0 kegiatan		APBD Kab.	PD	0 kegiatan	-	DISTAN
2	0	03	2.1	15	15	Pembinaan , Pengendalian dan Pengembangan Pertanian Wilayah UPTD Pelaksana Program Cikancung	Jumlah Pelaksanaan Bimbingan Teknis Tematik Pertanian	Kab. Bandung	0 kegiatan		APBD Kab.	PD	0 kegiatan	-	DISTAN
2	0	03	2.1	15	16	Pembinaan , Pengendalian dan Pengembangan Pertanian Wilayah UPTD Pelaksana Program Cilengkrang	Jumlah petani yang mengikuti Bimbingan Teknis Pertanian lingkup UPT PPP Wilayah Cilengkrang	Kab. Bandung	0 orang		APBD Kab.	PD	0 orang	-	DISTAN
2	0	03	2.1	15	17	Peningkatan Sarana Posluhdes (Bantuan Gubernur)	Jumlah kelompok yang meningkat sarana Posluhdes	Kab. Bandung	0 kelompok		APBD Kab.	PD	0 kelompok	-	DISTAN

Kode						Bidang Urusan Pemerintahan dan Program dan Kegiatan	Indikator Kinerja Program (Outcome) dan Kegiatan (Output)	Lokasi	Rencana Tahun 2021 (Tahun Rencana)		Sumber Dana	Catatan Penting	Prakiraan Maju Rencana Tahun 2022		Perangkat Daerah Penanggungjawab
									Target Capaian Kinerja	Kebutuhan Dana/Pagu Indikatif			Target Capaian Kinerja	Kebutuhan Dana/Pagu Indikatif	
2	**0**	**3**	**2.1**	**17**		**Program peningkatan pemasaran hasil produksi pertanian/perkebunan**	**Persentase kelompok dalam penerapan teknologi pasca panen**		**1 %**	**2.332.118.200,00**			**1 %**	**2.448.724.110**	DISTAN
2	0	03	2.1	17	7	Promosi atas hasil produksi pertanian/perkebunan unggulan daerah	Jumlah event pameran/eksebisi pertanian unggulan Tingkat Nasional/ Provinsi/Kabupaten yang diikuti	Kab. Bandung	3 kali	-	APBD Kab.	PD	3 kali	-	DISTAN
2	0	03	2.1	17	9	Pembangunan pusat-pusat penampungan produksi hasil pertanian/perkebunan masyarakat yang akan dipasarkan	Jumlah Sarana Pemasaran dan promosi produk Hortikultura tersedia	Kab. Bandung	0 kegiatan		APBD Kab.	PD	0 kegiatan	-	DISTAN
2	0	03	2.1	17	14	Promosi Komoditas Perkebunan Unggula	Jumlah promosi perkebunan unggulan	Kab. Bandung	4 kali	489.600.000,00	APBD Kab.	PD	4 kali	514.080.000,00	DISTAN
2	0	03	2.1	17	15	Peningkatan Mutu dan Keamanan Pangan	Jumlah Kelompok Yang Menerapkan Budidaya Pertanian Berorientasi Mutu	Kab. Bandung	3 kelompok	-	APBD Kab.	PD	3 kelompok	-	DISTAN
2	0	03	2.1	17	16	Pasca Panen Produk Perkebunan	Jumlah peningkatan SDM dalam pengembangan pasca panen produk perkebunan	Kab. Bandung	0 kegiatan	485.680.000,00	APBD Kab.	PD	0 kegiatan	509.964.000,00	DISTAN
2	0	03	2.1	17	17	Kontes Ternak dan Apresiasi Pembudidaya Peternakan	-Jumlah Kegiatan Kontes Ternak	Kab. Bandung	3 kali		APBD Kab.	PD	3 kali	-	DISTAN
2	0	03	2.1	17	18	Promosi Atas Hasil Produksi Peternakan Unggulan Daerah	-Jumlah Partisipasi dalam Even Promosi Peternakan	Kab. Bandung	3 kali		APBD Kab.	PD	3 kali	-	DISTAN
2	0	03	2.1	17	19	Pengolahan Hasil Perkebunan	-Jumlah peningkatan SDM dalam Pengolahan dan Pemasaran Hasil Perkebunan	Kab. Bandung	8 kali	313.000.000,00	APBD Kab.	PD	8 kali	328.650.000,00	DISTAN
2	0	03	2.1	17	20	Pengembangan Pengolahan dan Pemasaran Hasil Produksi Tanaman Pangan	Jumlah kelompok yang meningkat sarana pasca panen dan pengolahan hasil (kelompok)	Kab. Bandung	20 kelompok	345.640.000,00	APBD Kab.	PD	3 kelompok	362.922.000,00	DISTAN
2	0	03	2.1	17	21	Pengembangan Pengolahan dan Pemasaran Hasil Produksi Hortikultura	Jumlah Kelompok Yang Menerapkan Budidaya Pertanian Berorientasi Mutu (Kelompok)	Kab. Bandung	2 kelompok	698.198.200,00	APBD Kab.	PD	3 kelompok	733.108.110,00	DISTAN
2	**0**	**3**	**2.1**	**29**		**Program Peningkatan Kualitas Produk Unggulan Pertanian**	**Persentase peningkatan kualitas produk unggulan pertanian**		**3 %**	**2.498.297.500,00**			**3 %**	**2.623.212.375**	DISTAN
2	0	03	2.1	29	1	Pengembangan Pertanian Tanaman Pangan unggulan Daerah	Jumlah Kelompok Tanaman Pangan terbina dalam pengembangan produk unggulan	Kab. Bandung	0 Kelompok	280.000.000,00	APBD Kab.	PD	0 Kelompok	294.000.000,00	DISTAN
2	0	03	2.1	29	2	Pengembangan Hortikultura unggulan Daerah	Jumlah Kelompok Hortikultura terbina dalam pengembangan produk unggulan	Kab. Bandung	1 kelompok	880.000.000,00	APBD Kab.	PD	1 kelompok	924.000.000,00	DISTAN
2	0	03	2.1	29	3	Pengembangan Perkebunan unggulan Daerah	Jumlah Kelompok Perkebunan terbina dalam pengembangan	Kab. Bandung	0 Kelompok/gapoktan	250.000.000,00	APBD Kab.	PD	0 Kelompok/gapoktan	262.500.000,00	DISTAN
2	0	03	2.1	29	4	Pengembangan Peternakan unggulan Daerah	Jumlah Kelompok Peternakan terbina dalam pengembangan produk unggulan	Kab. Bandung	2 kelompok	540.897.500,00	APBD Kab.	PD	2 kelompok	567.942.375,00	DISTAN
2	0	03	2.1	29	5	Penyusunan Data Potensi Produksi Pertanian	Jumlah buku data pokok potensi pertanian	Kab. Bandung	4 buah	547.400.000,00	APBD Kab.	PD	4 buah	574.770.000,00	DISTAN
2	**0**	**3**	**2.1**	**31**		**Program Peningkatan pemberdayaan penyuluhan pertanian**	**Persentase Kelompok Tani Yang Naik Kelas**		**55 %**	**1.122.062.500,00**			**55 %**	**1.178.165.625**	DISTAN
2	0	03	2.1	31	1	Pelatihan petani dan pelaku agribisnis	Jumlah petani yang mampu menerapkan teknis Agribisnis Pertanian yang baik (orang)	Kab. Bandung	60 orang	-	APBD Kab.	PD	140 oarng	-	DISTAN
2	0	03	2.1	31	2	Penyuluhan dan pendampingan petani dan pelaku agribisnis	Jumlah Kelompok Tani Yang mengikuti bimtek agribisnis pertanian	Kab. Bandung	120 orang		APBD Kab.	PD	120 orang	-	DISTAN
2	0	03	2.1	31	3	Peningkatan kemampuan lembaga petani	Jumlah Dokumen hasil Saresehan /Rembug Tani kelompok tani tingkat Kabupaten (dokumen)	Kab. Bandung	2 dokumen	222.500.000,00	APBD Kab.	PD	50 kelompok	233.625.000,00	DISTAN
2	0	03	2.1	31	4	Pembinaan , Pengendalian dan Pengembangan Pertanian Wilayah UPTD Pelaksana Program Soreang	Jumlah sarana penunjang pelayanan penyuluh lingkup UPT	Kab. Bandung	1 jenis	-	APBD Kab.	PD	1 jenis	-	DISTAN
2	0	03	2.1	31	5	Pembinaan , Pengendalian dan Pengembangan Pertanian Wilayah UPTD Pelaksana Program Ciwidey	Jumlah sarana penunjang pelayanan penyuluh lingkup UPT	Kab. Bandung	1 jenis		APBD Kab.	PD	1 jenis	-	DISTAN
2	0	03	2.1	31	6	Pembinaan , Pengendalian dan Pengembangan Pertanian Wilayah UPTD Pelaksana Program Banjaran	Jumlah sarana penunjang pelayanan penyuluh lingkup UPT	Kab. Bandung	2 jenis		APBD Kab.	PD	2 jenis	-	DISTAN

Kode						Bidang Urusan Pemerintahan dan Program dan Kegiatan	Indikator Kinerja Program (Outcome) dan Kegiatan (Output)	Lokasi	Rencana Tahun 2021 (Tahun Rencana)		Sumber Dana	Catatan Penting	Prakiraan Maju Rencana Tahun 2022		Perangkat Daerah Penanggungjawab
									Target Capaian Kinerja	Kebutuhan Dana/Pagu Indikatif			Target Capaian Kinerja	Kebutuhan Dana/Pagu Indikatif	
2	0	03	2.1	31	7	Pembinaan , Pengendalian dan Pengembangan Pertanian Wilayah UPTD Pelaksana Program Bojongsoang	Jumlah sarana penunjang pelayanan penyuluh lingkup UPT	Kab. Bandung	1 jenis		APBD Kab.	PD	1 jenis	-	DISTAN
2	0	03	2.1	31	8	Pembinaan , Pengendalian dan Pengembangan Pertanian Wilayah UPTD Pelaksana Program Paceet	Jumlah sarana penunjang pelayanan penyuluh lingkup UPT	Kab. Bandung	2 jenis		APBD Kab.	PD	2 jenis	-	DISTAN
2	0	03	2.1	31	9	Pembinaan , Pengendalian dan Pengembangan Pertanian Wilayah UPTD Pelaksana Program Solokanjeruk	Jumlah sarana penunjang pelayanan penyuluh lingkup UPT	Kab. Bandung	2 jenis		APBD Kab.	PD	2 jenis	-	DISTAN
2	0	03	2.1	31	10	Pembinaan , Pengendalian dan Pengembangan Pertanian Wilayah UPTD Pelaksana Program Cikancung	Jumlah sarana penunjang pelayanan penyuluh lingkup UPT	Kab. Bandung	2 jenis		APBD Kab.	PD	2 jenis	-	DISTAN
2	0	03	2.1	31	11	Pembinaan , Pengendalian dan Pengembangan Pertanian Wilayah UPTD Pelaksana Program Cilengkrang	Jumlah sarana penunjang pelayanan penyuluh lingkup UPT	Kab. Bandung	2 jenis		APBD Kab.	PD	2 jenis	-	DISTAN
2	0	03	2.1	31	12	Peningkatan kapasitas tenaga penyuluh pertanian/perkebunan	Jumlah pelaksanaan dalam kegiatan Hari Krida Pertanian	Kab. Bandung	2 kegiatan	300.000.000,00	APBD Kab.	PD	2 kegiatan	315.000.000,00	DISTAN
2	0	03	2.1	31	13	Peningkatan kesejahteraan tenaga penyuluh pertanian/perkebunan	Jumlah Kursus-Kursus bagi Penyuluh PNS	Kab. Bandung	5 jenis	227.400.000,00	APBD Kab.	PD	5 jenis	238.770.000,00	DISTAN
2	0	03	2.1	31	14	Penyuluhan Peningkatan Produksi Pertanian/Perkebunan	Jumlah Kelompok Tani Yang mengikuti bimtek peningkatan kelas kemampuan kelompok	Kab. Bandung	1 kali	97.162.500,00	APBD Kab.	PD	1 kali	102.020.625,00	DISTAN
2	0	03	2.1	31	15	Pelatihan dan bimbingan pengoperasian teknologi peternakan tepat guna	Jumlah workshop penyuluhan peternakan	Kab. Bandung	1 kali		APBD Kab.	PD	1 kali	-	DISTAN
2	0	03	2.1	31	16	Pembinaan , Pengendalian dan Pengembangan Pertanian UPTD Pelaksana Program Penyuluhan	Jumlah dem plot/area komoditi unggulan pertanian di wilayah binaan (lokasi)	Kab. Bandung		275.000.000,00	APBD Kab.	PD		288.750.000,00	DISTAN
2	0	03	2.1	31	16	Pembinaan , Pengendalian dan Pengembangan Pertanian UPTD Pelaksana Program Penyuluhan	Jumlah Programa Rencana pelaksanaan Penyuluhan Tahunan Tersedia	Kab. Bandung			APBD Kab.	PD		-	DISTAN
						Jumlah 2				**26.177.671.080,00**				**27.486.554.634**	DISTAN
						Jumlah Total (1+2)				**32.159.679.830,00**				**33.740.945.822**	DISTAN

Kode						Bidang Urusan Pemerintahan dan Program dan Kegiatan	Indikator Kinerja Program (Outcome) dan Kegiatan (Output)	Lokasi	Rencana Tahun 2021 (Tahun Rencana)		Sumber Dana	Catatan Penting	Prakiraan Maju Rencana Tahun 2022		Perangkat Daerah Penanggungjawab
									Target Capaian Kinerja	Kebutuhan Dana/Pagu Indikatif			Target Capaian Kinerja	Kebutuhan Dana/Pagu Indikatif	
						Mewujudkan Tata Kelola Pemerintahan Yang Baik dan Bersih									DISPORA
						Program Peningkatan Profesionalisme Birokrasi									DISPORA
I						**PENDAPATAN**				**802.179.190,15**				**802.179.190,15**	DISPORA
						Retribusi Jasa Usaha Tempat Olahraga				802.179.190,15				802.179.190,15	DISPORA
															DISPORA
II						**BELANJA TIDAK LANGSUNG**				**31.510.282.183,05**				**31.510.282.183,05**	DISPORA
						BELANJA PEGAWAI				**11.560.282.183,05**				**11.560.282.183,05**	DISPORA
						Gaji dan Tunjangan				4.411.198.020,00				4.411.198.020,00	DISPORA
						Tambahan Penghasilan PNS				7.149.084.163,05				7.149.084.163,05	DISPORA
															DISPORA
						BELANJA HIBAH				**19.950.000.000,00**				**19.950.000.000,00**	DISPORA
						Hibah KONI				15.000.000.000,00				15.000.000.000,00	DISPORA
						Hibah NPCI				1.500.000.000,00				1.500.000.000,00	DISPORA
						Hibah FORMI				750.000.000,00				750.000.000,00	DISPORA
						Hibah BAPOPSI				500.000.000,00				500.000.000,00	DISPORA
						Hibah PRAMUKA				1.200.000.000,00				1.200.000.000,00	DISPORA
						Hibah KNPI				1.000.000.000,00				1.000.000.000,00	DISPORA
III						**BELANJA LANGSUNG**									DISPORA
x	**xx**	**xx**	**xx**			**Urusan Rutin**									DISPORA
x	**xx**	**xx**	**xx**	**1**		**Program Pelayanan Administrasi Perkantoran**	**Prosentase Pemenuhan Operasional Administrasi Perkantoran**		**100 %**	**5.670.253.602,88**			**100 %**	**5.953.766.283,02**	DISPORA
x	xx	xx	xx	1	1	Penyediaan jasa surat menyurat	Jumlah penyediaan materai	Kab. Bandung	575 Materai	5.000.000,00	APBD Kab.	PD	0 Surat	5.250.000,00	DISPORA
x	xx	xx	xx	1	2	Penyediaan jasa komunikasi, sumber daya air dan listrik	Jumlah penyediaan tenaga perbaikan listrik, penyediaan listrik, air minum/air bersih, telekomunikasi dan internet	Kab. Bandung	12 Bulan	2.050.253.602,88	APBD Kab.	PD	12 Bulan	2.152.766.283,02	DISPORA
x	xx	xx	xx	1	3	Penyediaan jasa peralatan dan perlengkapan kantor	Jumlah penyediaan jasa perlengkapan dan peralatan kantor	Kab. Bandung	0 paket jasa service		APBD Kab.	PD	0 paket jasa service	-	DISPORA
x	xx	xx	xx	1	8	Penyediaan jasa kebersihan kantor	Jumlah pelayanan kebersihan kantor dan halaman	Kab. Bandung	0 Orang Pegawai		APBD Kab.	PD	2 Orang Pegawai	-	DISPORA
x	xx	xx	xx	1	9	Penyediaan jasa perbaikan peralatan kerja	Jumlah penyediaan jasa service peralatan dan perlengkapan kantor	Kab. Bandung	4 Jasa Service	25.000.000,00	APBD Kab.	PD	4 Jasa Service	26.250.000,00	DISPORA
x	xx	xx	xx	1	10	Penyediaan alat tulis kantor	Jumlah paket penyediaan alat tulis kantor	Kab. Bandung	1 Paket ATK dan Matera	330.000.000,00	APBD Kab.	PD	1 Paket ATK dan Matera	346.500.000,00	DISPORA
x	xx	xx	xx	1	11	Penyediaan barang cetakan dan penggandaan	Jumlah penyediaan bahan cetakan dan Penggandaan	Kab. Bandung	25 Paket barang cetakan	125.000.000,00	APBD Kab.	PD	25 Paket barang cetakan	131.250.000,00	DISPORA
x	xx	xx	xx	1	12	Penyediaan komponen instalasi listrik/penerangan bangunan kantor	Jumlah alat-alat listrik dan elektronik	Kab. Bandung	0 -		APBD Kab.	PD	0 -	-	DISPORA
x	xx	xx	xx	1	13	Penyediaan peralatan dan perlengkapan kantor	Jumlah peralatan dan perlengkapan kantor	Kab. Bandung	5 Paket perlaratan	100.000.000,00	APBD Kab.	PD	5 Paket perlaratan	105.000.000,00	DISPORA
x	xx	xx	xx	1	14	Penyediaan peralatan rumah tangga	Jumlah penyediaan peralatan rumah tangga	Kab. Bandung	10 Jenis	45.000.000,00	APBD Kab.	PD	10 Jenis	47.250.000,00	DISPORA
x	xx	xx	xx	1	15	Penyediaan bahan bacaan dan peraturan perundang-undangan	Jumlah penyediaan bahan bacaan	Kab. Bandung	10 Jenis Surat Kabar	300.000.000,00	APBD Kab.	PD	10 Jenis Surat Kabar	315.000.000,00	DISPORA
x	xx	xx	xx	1	17	Penyediaan makanan dan minuman	Jumlah paket penyediaan makanan dan minuman kegiatan	Kab. Bandung	1 Paket	115.000.000,00	APBD Kab.	PD	1 Paket	120.750.000,00	DISPORA
x	xx	xx	xx	1	18	Rapat-rapat kordinasi dan konsultasi ke luar daerah	Jumlah Kegiatan koordinasi dan konsultasi luar daerah	Kab. Bandung	1 Kegiatan	560.000.000,00	APBD Kab.	PD	1 Kegiatan	588.000.000,00	DISPORA
x	xx	xx	xx	1	19	Penyediaan Tenaga Pendukung teknis dan Administrasi Perkantoran	Jumlah Pegawai Harian Lepas / Honorer	Kab. Bandung	7 Orang	1.900.000.000,00	APBD Kab.	PD	7 Orang	1.995.000.000,00	DISPORA
x	xx	xx	xx	1	20	Rapat-rapat kordinasi dan konsultasi ke Dalam Daerah	Jumlah Kegiatan pegawai memenuhi undangan dan kunjungan kerja ke dalam wilayah kabupaten	Kab. Bandung	2 Kegiatan	90.000.000,00	APBD Kab.	PD	2 Kegiatan	94.500.000,00	DISPORA
x	xx	xx	xx	1	22	Penunjang Perayaan Hari-hari Bersejarah *)	Jumlah keikutsertaan pegawai dalam peringatan hari besar daerah dan nasional	Kab. Bandung	1 Kali Kegiatan	25.000.000,00	APBD Kab.	PD	1 Kali Kegiatan	26.250.000,00	DISPORA
x	**xx**	**xx**	**xx**	**2**		**Program peningkatan sarana dan prasarana aparatur**	**Prosentase pemenuhan Sarana dan Prasarana Penunjang Aparatur**		**100 %**	**3.525.000.000,00**			**100 %**	**3.701.250.000,00**	DISPORA
x	xx	xx	xx	2	3	Pembangunan gedung kantor	Jumlah Pembangunan Gedung Kantor Dispora	Kab. Bandung	0 Gedung	1.700.000.000,00	APBD Kab.	PD	0 Gedung	1.785.000.000,00	DISPORA
x	xx	xx	xx	2	5	Pengadaan kendaraan dinas/operasional	Jumlah Pengadaan kendaraan dinas/ operasional	Kab. Bandung	0 Unit	1.450.000.000,00	APBD Kab.	PD	0 Unit	1.522.500.000,00	DISPORA
x	xx	xx	xx	2	10	Pengadaan mebeleur	Jumlah Pengadaan Mebeleur	Kab. Bandung	0 Jenis	100.000.000,00	APBD Kab.	PD	0 Jenis	105.000.000,00	DISPORA

Kode						Bidang Urusan Pemerintahan dan Program dan Kegiatan	Indikator Kinerja Program (Outcome) dan Kegiatan (Output)	Lokasi	Rencana Tahun 2021 (Tahun Rencana)		Sumber Dana	Catatan Penting	Prakiraan Maju Rencana Tahun 2022		Perangkat Daerah Penanggungjawab
									Target Capaian Kinerja	Kebutuhan Dana/Pagu Indikatif			Target Capaian Kinerja	Kebutuhan Dana/Pagu Indikatif	
x	xx	xx	xx	2	22	Pemeliharaan rutin/berkala gedung kantor	Jumlah Paket pemeliharaan gedung dan halaman kantor	Kab. Bandung	1 Paket Pemeliharaan	100.000.000,00	APBD Kab.	PD	1 Paket Pemeliharaan	105.000.000,00	DISPORA
x	xx	xx	xx	2	24	Pemeliharaan rutin/berkala kendaraan dinas/operasional	Jumlah Paket pemeliharaan kendaraan roda empat dan kendaraan roda dua	Kab. Bandung	1 Paket Pemeliharaan	175.000.000,00	APBD Kab.	PD	1 Paket Pemeliharaan	183.750.000,00	DISPORA
x	xx	xx	xx	2	29	Pemeliharaan rutin/berkala mebeleur	Jumlah Paket Pemeliharaan Mebeulair	Kab. Bandung	1 Paket Pemeliharaan	-	APBD Kab.	PD	1 Paket Pemeliharaan	-	DISPORA
x	xx	xx	xx	2	42	Rehabilitasi sedang/berat rumah gedung kantor	Jumlah lokasi rehabilitasi rumah gedung kantor	Kab. Bandung	1 Gedung		APBD Kab.	PD		-	DISPORA
x	**xx**	**xx**	**xx**	**3**		**Program peningkatan disiplin aparatur**	**Prosentase Dispilin Aparatur**		**100 %**	**91.000.000,00**			**100 %**	**95.550.000,00**	DISPORA
x	xx	xx	xx	3	2	Pengadaan pakaian dinas beserta perlengkapannya	Pengadaan Pakaian Dinas Aparatur	Kab. Bandung	0 Stell	-	APBD Kab.	PD	0 Stell	-	DISPORA
x	xx	xx	xx	3	5	Pengadaan pakaian khusus hari-hari tertentu	Pengadaan Pakaian Olah Raga/ Batik	Kab. Bandung	65 Stell	91.000.000,00	APBD Kab.	PD	65 Stell	95.550.000,00	DISPORA
x	**xx**	**xx**	**xx**	**6**		**Program peningkatan pengembangan sistem pelaporan capaian kinerja dan keuangan**	**Prosentase pemenuhan laporan capaian kinerja dan ikhtisar realisasi kinerja Perangkat Daerah**		**100 %**	**400.000.000,00**			**100 %**	**420.000.000,00**	DISPORA
x	xx	xx	xx	6	1	Penyusunan laporan capaian kinerja dan ikhtisar realisasi kinerja SKPD	Jumlah Penyusunan dokumen (LAKIP, Laptah, Renja, dan Laporan Triwulanan)	Kab. Bandung	5 Dokumen	310.000.000,00	APBD Kab.	PD	5 Dokumen	325.500.000,00	DISPORA
x	xx	xx	xx	6	2	Penyusunan laporan keuangan semesteran	Jumlah dokumen laporan keuangan semester I dan semester II	Kab. Bandung	2 Dokumen	45.000.000,00	APBD Kab.	PD	2 Dokumen	47.250.000,00	DISPORA
x	xx	xx	xx	6	3	Penyusunan pelaporan prognosis realisasi anggaran	Jumlah dokumen laporan prognosis realisasi anggaran	Kab. Bandung	0 Dokumen	-	APBD Kab.	PD	0 Dokumen	-	DISPORA
x	xx	xx	xx	6	4	Penyusunan pelaporan keuangan akhir tahun	Jumlah dokumen laporan keuangan akhir tahun	Kab. Bandung	1 Dokumen	45.000.000,00	APBD Kab.	PD	1 Dokumen	47.250.000,00	DISPORA
						Jumlah 1				**9.686.253.602,88**				**10.170.566.283,02**	DISPORA
						Peningkatan Kualitas Sumber Daya Manusia									DISPORA
						Program Peningkatan kualitas pendidikan formal dan non formal									DISPORA
1						**Urusan Wajib**									DISPORA
1	**2**					**Urusan Wajib Bukan Pelayanan Dasar**									DISPORA
1	**2**	**13**				**Kepemudaan dan Olahraga**									DISPORA
1	**2**	**13**	**18**	**15**		**Program Pengembangan dan Keserasian Kebijakan Pemuda**	**Persentase Peningkatan Pengembangan Kemitraan Pemuda**		**100 Persen**	**375.000.000,00**			**100 Persen**	**393.750.000,00**	DISPORA
1	2	13	18	15	1	Pendataan potensi kepemudaan	Jumlah Dokumen Database Potensi Kepemudaan	Kab. Bandung	1 Dokumen	100.000.000,00	APBD Kab.	PD	1 Dokumen	105.000.000,00	DISPORA
1	2	13	18	15	2	Pemantauan dan evaluasi pelaksanaan pembangunan pemuda	Jumlah Dokumen pematauan kegiatan kepemudaan di Kabupaten Bandung	Kab. Bandung	1 Dokumen		APBD Kab.	PD	1 Dokumen	-	DISPORA
1	2	13	18	15	3	Penelitian dan pengkajian kebijakan-kebijakan pembangunan kepemudaan	Jumlah Dokumen Kegiatan penelitian dan pengkajian kepemudaaan	Kab. Bandung	0 Dokumen		APBD Kab.	PD	0 Dokumen	-	DISPORA
1	2	13	18	15	4	Pengembangan sistem informasi manajemen kepemudaan berbasis E-YOUTH	Jumlah Peserta Pengembangan Informasi Managemen Enterpreneur Muda	Kab. Bandung	75 Orang Peserta	75.000.000,00	APBD Kab.	PD	75 Orang Peserta	78.750.000,00	DISPORA
1	2	13	18	15	5	Peningkatan keimanan dan ketaqwaan kepemudaan	Jumlah Peserta Kegiatan Peningkatan Keimanan dan Ketaqwaan kepemudaan	Kab. Bandung	175 Orang Peserta	125.000.000,00	APBD Kab.	PD	175 Orang Peserta	131.250.000,00	DISPORA
1	2	13	18	15	6	Penyusunan pedoman komunikasi, informasi, edukasi, dan advokasi tentang kepemimpinan pemuda	Dokumen Pedoman Komunikasi, informasi, edukasi, dan advokasi tentang Kepemimpinan Pemuda	Kab. Bandung	0 -	-	APBD Kab.	PD	0 -	-	DISPORA
1	2	13	18	15	7	Penyusunan rancangan pola kemitraan antar pemuda dengan masyarakat	Jumlah Kegiatan Rancangan Pola Kemitraan	Kab. Bandung	1 kali kegiatan		APBD Kab.	PD	1 kali kegiatan	-	DISPORA
1	2	13	18	15	8	Perluasan penyusunan rencana aksi daerah bidang kepemudaan	Dokumen Rencana Aksi Daerah Bidang Kepemudaan	Kab. Bandung	0 -		APBD Kab.	PD	0 -	-	DISPORA
1	2	13	18	15	9	Perumusan kebijakan kewirausahaan bagi pemuda	Dokumen Kebijakan Kewirausahaan Bagi Pemuda	Kab. Bandung	0 -	-	APBD Kab.	PD	0 -	-	DISPORA
1	2	13	18	15	10	Monitoring, Evaluasi dan Pelaporan	Dokumen Monitoring, Evaluasi dan Pelaporan	Kab. Bandung	0 -	75.000.000,00	APBD Kab.	PD	0 -	78.750.000,00	DISPORA
1	**2**	**13**	**18**	**16**		**Program peningkatan peran serta kepemudaan**	**Jumlah Pemuda Yang dibina**		**100 Persen**	**4.085.309.000,00**			**100 Persen**	**4.289.574.450,00**	DISPORA
1	2	13	18	16	1	Pembinaan organisasi kepemudaan	Jumlah kegiatan pembinaan keorganisasian pemuda	Kab. Bandung	3 Kegiatan	2.237.788.000,00	APBD Kab.	PD	3 Kegiatan	2.349.677.400,00	DISPORA

Kode						Bidang Urusan Pemerintahan dan Program dan Kegiatan	Indikator Kinerja Program (Outcome) dan Kegiatan (Output)	Lokasi	Rencana Tahun 2021 (Tahun Rencana)		Sumber Dana	Catatan Penting	Prakiraan Maju Rencana Tahun 2022		Perangkat Daerah Penanggungjawab
									Target Capaian Kinerja	Kebutuhan Dana/Pagu Indikatif			Target Capaian Kinerja	Kebutuhan Dana/Pagu Indikatif	
1	2	13	18	16	2	Pendidikan dan pelatihan dasar kepemimpinan	Jumlah pemuda yang mengikuti pendidikan dan pelatihan dasar kepemimpinan	Kab. Bandung	250 Orang	147.350.000,00	APBD Kab.	PD	250 Orang	154.717.500,00	DISPORA
1	2	13	18	16	3	Fasilitasi aksi bhakti sosial kepemudaan	Jumlah pemuda yang terlibat di dalam kegiatan bhakti sosial bidang kesehatan	Kab. Bandung	275 Orang Peserta	225.000.000,00	APBD Kab.	PD	275 Orang Peserta	236.250.000,00	DISPORA
1	2	13	18	16	4	Pekan temu wicara organisasi pemuda	Jumlah Peserta Temu Wicara Kepemudaan	Kab. Bandung	1.500 Orang Peserta	124.441.000,00	APBD Kab.	PD	1.500 Orang Peserta	130.663.050,00	DISPORA
1	2	13	18	16	5	Penyuluhan pencegahan penggunaan narkoba dikalangan generasi muda	Jumlah pemuda yang mengikuti penyuluhan pencegahan pengunaan narkoba dikalangan generasi muda	Kab. Bandung	200 Orang	125.000.000,00	APBD Kab.	PD	200 Orang	131.250.000,00	DISPORA
1	2	13	18	16	6	Lomba kreasi dan karya tulis ilmiah dikalangan pemuda	Jumlah peserta lomba kreasi dan karya tulis ilmiah di kalangan pemuda	Kab. Bandung	450 Orang Peserta	150.000.000,00	APBD Kab.	PD	450 Orang Peserta	157.500.000,00	DISPORA
1	2	13	18	16	7	Pembinaan pemuda pelopor keamanan lingkungan	Jumlah Peserta pembinaan pemuda pelopor keamanan lingkungan	Kab. Bandung	12 Orang Peserta	100.000.000,00	APBD Kab.	PD	300 Orang Peserta	105.000.000,00	DISPORA
1	2	13	18	16	8	Pameran Prestasi Hasil Karya Pemuda	Jumlah Kegiatan Pameran Prestasi Hasil Karya Pemuda	Kab. Bandung	1 Kegiatan	125.000.000,00	APBD Kab.	PD	1 Kegiatan	131.250.000,00	DISPORA
1	2	13	18	16	9	Monitoring, Evaluasi dan Pelaporan	Dokumen Monitoring, evaluasi dan pelaporan	Kab. Bandung	1 Dokumen	30.000.000,00	APBD Kab.	PD	1 Dokumen	31.500.000,00	DISPORA
1	2	13	18	16	10	Peningkatan sarana dan prasarana kepemudaan	Jumlah Pembangunan Sarana dan Prasarana Kepemudaan agar menumbuhkan peran serta pemuda di tiap kecamatan	Kab. Bandung	3 Kegiatan	820.730.000,00	APBD Kab.	PD		861.766.500,00	DISPORA
1	**2**	**13**	**18**	**17**		**Program peningkatan upaya penumbuhan kewirausahaan dan kecakapan hidup pemuda**	**Jumlah Peserta Pemuda yang Mengikuti Bintek Kewirausahaan dan keterampilan**		**675 Orang Peserta**	**350.000.000,00**			**675 Orang Peserta**	**367.500.000,00**	DISPORA
1	2	13	18	17	1	Pelatihan kewirausahaan bagi pemuda	Jumlah Peserta yang mengikuti Bintek Keiwrausahaan dan Kerampilan	Kab. Bandung	500 Orang Peserta	350.000.000,00	APBD Kab.	PD	500 Orang Peserta	367.500.000,00	DISPORA
1	2	13	18	17	2	Pelatihan ketrampilan bagi pemuda	Jumlah Peserta Keterampilan	Kab. Bandung	175 Orang Peserta	-	APBD Kab.	PD	175 Orang Peserta	-	DISPORA
1	**2**	**13**	**18**	**18**		**Program upaya pencegahan penyalahgunaan narkoba**	**Berkurangnya Penyalahgunaan Narkoba Di Kalangan Generasi Muda**	Kab. Bandung	**1 Kegiatan**	**-**			**1 Kegiatan**	**-**	DISPORA
1	2	13	18	18	1	Pemberian penyuluhan tentang bahaya narkoba bagi pemuda	Jumlah Kegiatani penyuluhan pencegahan pengunaan narkoba dikalangan generasi muda	Kab. Bandung	1 Kegiatan	-	APBD Kab.	PD	1 Kegiatan	-	DISPORA
1	**2**	**13**	**18**	**19**		**Program Pengembangan Kebijakan dan Manajemen Olah Raga**	**Terukurnya Standarisasi Sertfikat Profesi Olahraga dan Terukurnya Pembangunan dan Evaluasi Keolahragaan**		**2 Dokumen**	**350.000.000,00**			**2 Dokumen**	**367.500.000,00**	DISPORA
1	2	13	18	19	1	Peningkatan mutu organisasi dan tenaga keolahragaan	Terwujudnya SDM Keolahragaan yang Memiliki Kompetensi Sesuai dengan Kecabangan Olahraga	Kab. Bandung	0 Kegiatan	-	APBD Kab.	PD	0 Kegiatan	-	DISPORA
1	2	13	18	19	2	Pengembangan sistem sertifikasi dan standarisasi profesi	Terukurnya standarisasi sertifikasi profesi olahraga	Kab. Bandung	1 Kegiatan	200.000.000,00	APBD Kab.	PD	1 Kegiatan	210.000.000,00	DISPORA
1	2	13	18	19	3	Pengembangan perencanaan olah raga terpadu	Peningkatan Kompetensi	Kab. Bandung	0 -	-	APBD Kab.	PD	0 -	-	DISPORA
1	2	13	18	19	4	Pemantauan dan evaluasi pelaksanaan pengembangan olahraga	Terwujudnya data-data Pengembangan Keolahragaan	Kab. Bandung	0 -	-	APBD Kab.	PD	0 -	-	DISPORA
1	2	13	18	19	5	Pembinaan manajemen organisasi olahraga	Terwujudnya data-data Pengembangan Keolahragaan	Kab. Bandung	0 -	-	APBD Kab.	PD	0 -	-	DISPORA
1	2	13	18	19	6	Pengkajian kebijakan-kebijakan pembangunan olahraga	Terwujudnya Dokumen Pembangunan Keolahragaan	Kab. Bandung	0 -	-	APBD Kab.	PD	0 -	-	DISPORA
1	2	13	18	19	7	Penyusunan pola kemitraan pemerintah dan masyarakat dalam pembangunan dan pengembangan industri olahraga	Terbentuknya Nota Kesepakatan antara Pemerintah dengan Masyarakat dalam Pengembangan Industri Olahraga	Kab. Bandung	0 -	-	APBD Kab.	PD	0 -	-	DISPORA
1	2	13	18	19	8	Monitoring, Evaluasi dan Pelaporan	Terkumpulnya Data-data Kegiatan Keolahragan	Kab. Bandung	1 Kali Kegiatan	150.000.000,00	APBD Kab.	PD	1 Kali Kegiatan	157.500.000,00	DISPORA
1	2	13	18	19	9	Pembangunan Sarana Olah Raga Masyarakat (Bantuan Provinsi)	-	Kab. Bandung	0 -	-	APBD Kab.	PD	0 -	-	DISPORA

Kode						Bidang Urusan Pemerintahan dan Program dan Kegiatan	Indikator Kinerja Program (Outcome) dan Kegiatan (Output)	Lokasi	Rencana Tahun 2021 (Tahun Rencana)		Sumber Dana	Catatan Penting	Prakiraan Maju Rencana Tahun 2022		Perangkat Daerah Penanggungjawab
									Target Capaian Kinerja	Kebutuhan Dana/Pagu Indikatif			Target Capaian Kinerja	Kebutuhan Dana/Pagu Indikatif	
1	**2**	**13**	**18**	**20**		**Program Pembinaan dan Pemasyarakatan Olah Raga**	**Peningkatan atlet berprestasi dan peningkatan jumlah pastisipasi masyarakat dalam berolahraga**		**350 Orang**	**3.828.100.000,00**			**350 Orang**	**4.019.505.000,00**	DISPORA
1	2	13	18	20	1	Pelaksanaan identifikasi bakat dan potensi pelajar dalam olahraga	Peningkatan Jumlah Partisipasi Pelajar dalam Berolahraga	Kab. Bandung	1 Kali Kegiatan	873.000.000,00	APBD Kab.	PD	1 Kali Kegiatan	916.650.000,00	DISPORA
1	2	13	18	20	2	Pelaksanaan identifikasi dan pengembangan olahraga unggulan daerah	Peningkatan Cabang Olahraga di Daerah	Kab. Bandung	0 -		APBD Kab.	PD	0 -	-	DISPORA
1	2	13	18	20	3	Pembibitan dan pembinaan olahragawan berbakat	Peningkatan Jumlah Atlet Berbakat	Kab. Bandung	1 Kegiatan	534.100.000,00	APBD Kab.	PD	1 Kegiatan	560.805.000,00	DISPORA
1	2	13	18	20	4	Pembinaan cabang olahraga prestasi di tingkat daerah	Terbentuknya Pusat-pusat Pembinaan Atlet Berprestasi	Kab. Bandung	1 Kegiatan	300.000.000,00	APBD Kab.	PD	1 Kegiatan	315.000.000,00	DISPORA
1	2	13	18	20	5	Peningkatan kesegaran jasmani dan rekreasi	Meningkatnya Kebugaran PNS, Masyarakat dan Pelajar di Kabupaten Bandung	Kab. Bandung	2.000 Orang	250.000.000,00	APBD Kab.	PD	2.000 Orang	262.500.000,00	DISPORA
1	2	13	18	20	6	Penyelenggaraan kompetisi olahraga	Terbentuknya Event-event Kompetisi Olahraga	Kab. Bandung	400 Orang Atlet	900.000.000,00	APBD Kab.	PD	400 Orang Atlet	945.000.000,00	DISPORA
1	2	13	18	20	7	Permassalan olah raga bagi pelajar, mahasiswa, dan masyarakat	Terselenggaranya Event-event Kejuaraan Dikalangan Pelajar, Mahasiswa dan Masyarakat	Kab. Bandung	0 -		APBD Kab.	PD	0 -	-	DISPORA
1	2	13	18	20	8	Pemberian penghargaan bagi insan olahraga yang berdedikasi dan berprestasi	Peningkatan Motivasi Atlet untuk Lebih Berprestasi	Kab. Bandung	0 -	125.000.000,00	APBD Kab.	PD	0 -	131.250.000,00	DISPORA
1	2	13	18	20	9	Pengembangan dan pemanfaatan IPTEK olahraga sebagai pendorong peningkatan prestasi olahraga	Peningkatan Pelaku Olahraga Dalam Pemanfaatan IPTEK	Kab. Bandung	0 -		APBD Kab.	PD	0 -	-	DISPORA
1	2	13	18	20	10	Pengembangan olahraga lanjut usia termasuk penyandang cacat	Tersedianya Tempat-tempat Pembinaan Olahraga Untuk Lanjut Usia dan Penyandang Cacat	Kab. Bandung	0 -	100.000.000,00	APBD Kab.	PD	0 -	105.000.000,00	DISPORA
1	2	13	18	20	11	Pengembangan olahraga rekreasi	Peningkatan kegiatan olahraga rekreasi di tingkat Kabupaten Bandung	Kab. Bandung	1 Kegiatan	346.000.000,00	APBD Kab.	PD	1 Kegiatan	363.300.000,00	DISPORA
1	2	13	18	20	12	Peningkatan jaminan kesejahteraan bagi masa depan atlet, pelatih, dan teknisi olahraga	Peningkatan Kesadaran Masyarakat Dalam Kesehatan dan Kebugaran dalam Hubungan Sosial	Kab. Bandung	0 -		APBD Kab.	PD	0 -	-	DISPORA
1	2	13	18	20	13	Peningkatan jumlah dan kualitas serta kompetensi pelatih, peneliti, praktisi, dan teknisi olahraga	Meningkatkan Kompetensi Kemampuan Atlet, Pelatih dan Teknis	Kab. Bandung	0 -		APBD Kab.	PD	0 -	-	DISPORA
1	2	13	18	20	14	Pembinaan olahraga yang berkembang di masyarakat	Menggelar Kompetisi yang baku	Kab. Bandung	0 -	250.000.000,00	APBD Kab.	PD	0 -	262.500.000,00	DISPORA
1	2	13	18	20	15	Peningkatan manajemen organisasi olahraga tingkat perkumpulan dan tingkat daerah	Penataan dan Peningkatan Organisasi keolahragaan dimasyarakat	Kab. Bandung	0 -		APBD Kab.	PD	0 -	-	DISPORA
1	2	13	18	20	16	Peningkatan Peran Serta Masyarakat dan Dunis Usaha dalam Pendanaan dan Pembinaan Olah Raga	Meningkatkan jumlah peran serta masyarakat dalam berolahraga	Kab. Bandung	0 -		APBD Kab.	PD	0 -	-	DISPORA
1	2	13	18	20	17	Kerjasama peningkatan olahragawan berbakat dan berprestasi dengan lembaga/instansi lainnya	Terjalinnya MoU Antara Atlet dan Lembaga terkait	Kab. Bandung	1 Kegiatan	150.000.000,00	APBD Kab.	PD	1 Kegiatan	157.500.000,00	DISPORA
1	**2**	**13**	**18**	**21**		**Program Peningkatan Sarana dan Prasarana Olah Raga**	**Terlaksananya Pembangunan Sarana dan Prasarana Olahraga**		**4 Kegiatan**	**20.394.280.137,12**			**4 Kegiatan**	**21.413.994.143,98**	DISPORA
1	2	13	18	21	1	Peningkatan kerjasama pola kemitraan antara pemerintah dan masyarakat untuk pembangunan sarana dan prasarana olahraga	Jumlah Sarana dan Prasarana Keolahragaan yang diberikan kepada masyarakat Wilayah Kabupaten Bandung	Kab. Bandung	1 Kali Kegiatan	6.661.876.500,00	APBD Kab.	PD	1 Kali Kegiatan	6.994.970.325,00	DISPORA
1	2	13	18	21	2	Peningkatan pembangunan sarana dan prasarana olah raga	Terlaksananya Pembangunan/Rehabilitasi Sarana dan Prasarana Olahraga di SOR Si Jalak Harupat	Kab. Bandung	5 Paket Pembangunan	10.292.403.637,12	APBD Kab.	PD	5 Paket Pembangunan	10.807.023.818,98	DISPORA
1	2	13	18	21	3	Pemantauan dan evaluasi pembangunan sarana dan prasarana olah raga	Dokumen Pemantauan dan Evaluasi Pembangunan Sarana dan Prasarana Olahraga	Kab. Bandung	0 -		APBD Kab.	PD	0 -	-	DISPORA
1	2	13	18	21	5	Pengembangan dan pemanfaatan IPTEK dalam pengembangan sarana dan prasarana olahraga	Terealisasinya Pemanfaatan IPTEK dalam Pembangunan Sarana dan Prasarana DISPORA	Kab. Bandung	1 Kegiatan	600.000.000,00	APBD Kab.	PD	1 Kegiatan	630.000.000,00	DISPORA

Kode						Bidang Urusan Pemerintahan dan Program dan Kegiatan	Indikator Kinerja Program (Outcome) dan Kegiatan (Output)	Lokasi	Rencana Tahun 2021 (Tahun Rencana)		Sumber Dana	Catatan Penting	Prakiraan Maju Rencana Tahun 2022		Perangkat Daerah Penanggungjawab
									Target Capaian Kinerja	Kebutuhan Dana/Pagu Indikatif			Target Capaian Kinerja	Kebutuhan Dana/Pagu Indikatif	
1	2	13	18	21	7	Pemeliharaan rutin/berkala sarana dan prasarana olah raga	Terlaksananya Kegiatan Pemeliharaan Rutin Sarana dan Prasarana Olahraga	Kab. Bandung	12 Bulan	2.840.000.000,00	APBD Kab.	PD	12 Bulan	2.982.000.000,00	DISPORA
1	2	13	18	21	8	Peningkatan pembangunan sarana dan prasarana olah raga	Terlaksananya Pembangunan Sarana dan Prasarana Olahraga di Kabupaten Bandung	Kab. Bandung	0 Paket Pembangunan	-	APBD Kab.	PD	0 Paket Pembangunan	-	DISPORA
1	2	13	18	21	9	Pembangunan Tutup Tribun Stadion Si Jalak Harupat	-	Kab. Bandung	0 -	-	APBD Kab.	PD	0 -	-	DISPORA
1	2	13	18	21	15	Pembangunan Tutup Tribun Stadion Si Jalak Harupat (BANGUB)	-	Kab. Bandung	0 -	-	APBD Kab.	PD	0 -	-	DISPORA
						Jumlah 2				**29.382.689.137,12**				**30.851.823.593,98**	DISPORA
						Jumlah Total (1+2)				**39.068.942.740,00**				**41.022.389.877,00**	DISPORA

Kode						Bidang Urusan Pemerintahan dan Program dan Kegiatan	Indikator Kinerja Program (Outcome) dan Kegiatan (Output)	Lokasi	Rencana Tahun 2021 (Tahun Rencana)		Sumber Dana	Catatan Penting	Prakiraan Maju Rencana Tahun 2022		Perangkat Daerah Penanggungjawab
									Target Capaian Kinerja	Kebutuhan Dana/Pagu Indikatif			Target Capaian Kinerja	Kebutuhan Dana/Pagu Indikatif	
						Mewujudkan Tata Kelola Pemerintahan Yang Baik dan Bersih									DISARPUS
						Program Peningkatan Profesionalisme Birokrasi									DISARPUS
I						**PENDAPATAN**				-				-	DISARPUS
															DISARPUS
II						**BELANJA TIDAK LANGSUNG**				**8.913.433.459,93**				**8.913.433.459,93**	DISARPUS
						Gaji dan Tunjangan				3.374.697.571,00				3.374.697.571,00	DISARPUS
						Tambahan Penghasilan PNS				5.538.735.888,93				5.538.735.888,93	DISARPUS
III						**BELANJA LANGSUNG**									DISARPUS
x			**xx**			**Urusan Rutin**									DISARPUS
x	**xx**		**xx**			**Urusan Rutin**									DISARPUS
x	**xx**	**xx**	**xx**			**Urusan Rutin**									DISARPUS
x	**xx**	**xx**	**xx**	**1**		**Program Pelayanan Administrasi Perkantoran**	**Prosentase pemenuhan pelayanan administrasi perkantoran**		**100 %**	**1.232.594.709,15**				**1.294.224.444,61**	DISARPUS
x	xx	xx	xx	1	1	Penyediaan jasa surat menyurat	Jumlah Pembuatan Surat Masuk dan Keluar	Kab. Bandung	2.000 Surat	4.268.550,00	APBD Kab.	PD		4.481.977,50	DISARPUS
x	xx	xx	xx	1	2	Penyediaan jasa komunikasi, sumber daya air dan listrik	Jumlah Bulan Jasa Komunikasi, Sumber Daya Air, dan Listrik	Kab. Bandung	12 Bulan	111.103.059,00	APBD Kab.	PD		116.658.211,95	DISARPUS
x	xx	xx	xx	1	5	Penyediaan Jasa Jaminan Barang Milik Daerah	Tersedianya Tenaga Pendukung Keamanan	Kab. Bandung		240.960.000,00	APBD Kab.	PD		253.008.000,00	DISARPUS
x	xx	xx	xx	1	7	Penyediaan jasa administrasi keuangan	Jumlah Dokumen Keuangan DISPUSIP	Kab. Bandung	7 Dokumen	13.959.981,00	APBD Kab.	PD		14.657.980,05	DISARPUS
x	xx	xx	xx	1	8	Penyediaan jasa kebersihan kantor	Jumlah Bulan Jasa Kebersihan Kantor	Kab. Bandung	-	135.000.000,00	APBD Kab.	PD		141.750.000,00	DISARPUS
x	xx	xx	xx	1	9	Penyediaan jasa perbaikan peralatan kerja	Jumlah Perbaikan Peralatan Kerja Yang Rusak	Kab. Bandung	5 Jenis	6.500.000,00	APBD Kab.	PD		6.825.000,00	DISARPUS
x	xx	xx	xx	1	10	Penyediaan alat tulis kantor	Jumlah Jenis Penyediaan Alat Tulis Kantor	Kab. Bandung	54 Jenis	111.400.000,15	APBD Kab.	PD		116.970.000,16	DISARPUS
x	xx	xx	xx	1	11	Penyediaan barang cetakan dan penggandaan	Jumlah Jenis Penyediaan Barang Cetakan dan Penggandaan	Kab. Bandung	32 Jenis	50.670.000,00	APBD Kab.	PD		53.203.500,00	DISARPUS
x	xx	xx	xx	1	12	Penyediaan komponen instalasi listrik/penerangan bangunan kantor	Jumlah Penyediaan Alat-alat Listrik dan Penerangan	Kab. Bandung	7 Macam	6.500.000,00	APBD Kab.	PD		6.825.000,00	DISARPUS
x	xx	xx	xx	1	13	Penyediaan peralatan dan perlengkapan kantor	Jumlah Penyediaan Peralatan dan Perlengkapan Kantor	Kab. Bandung	-	54.561.744,00	APBD Kab.	PD		57.289.831,20	DISARPUS
															DISARPUS
x	xx	xx	xx	1	14	Penyediaan peralatan rumah tangga	Jumlah Penyediaan Alat-alat Kebutuhan Rumah Tangga	Kab. Bandung	30 Jenis	6.500.000,00	APBD Kab.	PD		6.825.000,00	DISARPUS
x	xx	xx	xx	1	15	Penyediaan bahan bacaan dan peraturan perundang-undangan	Jumlah Bulan Penyediaan Surat Kabar Harian dan Majalah	Kab. Bandung	12 Bulan	10.671.375,00	APBD Kab.	PD		11.204.943,75	DISARPUS
x	xx	xx	xx	1	17	Penyediaan makanan dan minuman	Jumlah Penyediaan Snack dan Makan Minum Kegiatan	Kab. Bandung	1.000 OK	32.500.000,00	APBD Kab.	PD		34.125.000,00	DISARPUS
x	xx	xx	xx	1	18	Rapat-rapat kordinasi dan konsultasi ke luar daerah	Jumlah Laporan Hasil Koordinasi dan Konsultasi Luar Daerah	Kab. Bandung	130 Kegiatan	97.500.000,00	APBD Kab.	PD		102.375.000,00	DISARPUS
x	xx	xx	xx	1	19	Penyediaan Tenaga Pendukung teknis dan Administrasi Perkantoran	Jumlah Bulan PTT Administrasi Teknis dan Perkantoran	Kab. Bandung	10 Bulan	342.000.000,00	APBD Kab.	PD		359.100.000,00	DISARPUS
x	xx	xx	xx	1	20	Rapat-rapat kordinasi dan konsultasi ke Dalam Daerah	Jumlah Laporan Hasil Koordinasi dan Konsultasi Dalam Daerah	Kab. Bandung	160 Paket	8.500.000,00	APBD Kab.	PD		8.925.000,00	DISARPUS
x	xx	xx	xx	1	22	Penunjang Perayaan Hari-hari Bersejarah *)	Jumlah Keikutsertaan Dispusip dalam peringatan Hari Besar Daerah dan Nasional	Kab. Bandung	-	-	APBD Kab.	PD		-	DISARPUS
x	**xx**	**xx**	**xx**	**2**		**Program peningkatan sarana dan prasarana aparatur**	**Prosentase pemenuhan sarana dan prasarana aparatur**		**100 %**	**204.750.000,00**				**214.987.500,00**	DISARPUS
x	xx	xx	xx	2	5	Pengadaan kendaraan dinas/operasional	Jumlah Pengadaan Kendaraan Dinas dan Operasional	Kab. Bandung	1 Unit	-	APBD Kab.	PD		-	DISARPUS
															DISARPUS
x	xx	xx	xx	2	10	Pengadaan mebeleur	Jumlah Pengadaan Meubeulair Kantor	Kab. Bandung	-		APBD Kab.	PD		-	DISARPUS
x	xx	xx	xx	2	22	Pemeliharaan rutin/berkala gedung kantor	Jumlah Gedung yang Mendapat Pemeliharaan Rutin Pada Kantor DISPUSIP	Kab. Bandung	2 Gedung	130.000.000,00	APBD Kab.	PD		136.500.000,00	DISARPUS
x	xx	xx	xx	2	24	Pemeliharaan rutin/berkala kendaraan dinas/operasional	Jumlah unit kendaraan dinas dan operasional (roda 4 dan 2) yang mendapat pemeliharaan rutin)	Kab. Bandung	13 Unit	74.750.000,00	APBD Kab.	PD		78.487.500,00	DISARPUS
x	xx	xx	xx	2	42	Rehabilitasi sedang/berat rumah gedung kantor	Jumlah paket rehab gedung kantor	Kab. Bandung	0 Gedung	-	APBD Kab.	PD		-	DISARPUS

Kode						Bidang Urusan Pemerintahan dan Program dan Kegiatan	Indikator Kinerja Program (Outcome) dan Kegiatan (Output)	Lokasi	Rencana Tahun 2021 (Tahun Rencana)		Sumber Dana	Catatan Penting	Prakiraan Maju Rencana Tahun 2022		Perangkat Daerah Penanggungjawab
									Target Capaian Kinerja	Kebutuhan Dana/Pagu Indikatif			Target Capaian Kinerja	Kebutuhan Dana/Pagu Indikatif	
x	**xx**	**xx**	**xx**	**3**		**Program peningkatan disiplin aparatur**	**Prosentase disiplin aparatur**		**100 %**	**-**				**-**	DISARPUS
x	xx	xx	xx	3	2	Pengadaan pakaian dinas beserta perlengkapannya	Pengadaan Pakaian Dinas Aparatur	Kab. Bandung	58 Stel	-	APBD Kab.	PD		-	DISARPUS
x	xx	xx	xx	3	5	Pengadaan pakaian khusus hari-hari tertentu	Jumlah Pengadaan Pakaian Khusus Hari-hari Tertentu	Kab. Bandung	62 Stel	-	APBD Kab.	PD		-	DISARPUS
x	**xx**	**xx**	**xx**	**5**		**Program peningkatan kapasitas sumber daya aparatur**	**Prosentase pemenuhan sosialisasi Perundang-undangan untuk menambah wawasan aparatur DISPUSIP**		**100 %**	**9.750.000,00**				**10.237.500,00**	DISARPUS
x	xx	xx	xx	5	1	Pendidikan dan pelatihan formal	Terpenuhinya Pendidikan dan Pelatihan Formal Bagi Pegawai DISPUSIP	Kab. Bandung	58 Pegawai	9.750.000,00	APBD Kab.	PD		10.237.500,00	DISARPUS
x	xx	xx	xx	5	2	Sosialisasi peraturan perundang-undangan	Jumlah kegiatan Sosialisasi peraturan perundang-undangan	Kab. Bandung	-	-	APBD Kab.	PD		-	DISARPUS
x	**xx**	**xx**	**xx**	**6**		**Program peningkatan pengembangan sistem pelaporan capaian kinerja dan keuangan**	**Prosentase ketersediaan pelaporan capaian kinerja dan keuangan**		**100 %**	**60.931.875,00**				**63.978.468,75**	DISARPUS
x	xx	xx	xx	6	2	Penyusunan laporan keuangan semesteran	Jumlah Dokumen Laporan Keuangan Semesteran	Kab. Bandung	2 Dokumen	10.000.000,00	APBD Kab.	PD		10.500.000,00	DISARPUS
x	xx	xx	xx	6	4	Penyusunan pelaporan keuangan akhir tahun	Jumlah Dokumen Pelaporan Keuangan Akhir Tahun	Kab. Bandung	1 Dokumen	5.035.875,00	APBD Kab.	PD		5.287.668,75	DISARPUS
x	xx	xx	xx	6	1	Penyusunan laporan capaian kinerja dan ikhtisar realisasi kinerja SKPD	Jumlah Dokumen Laporan Capaian Kinerja dan Realisasi Kinerja SKPD	Kab. Bandung	9 Dokumen	45.896.000,00	APBD Kab.	PD		48.190.800,00	DISARPUS
						Jumlah 1				**1.508.026.584,15**				**1.583.427.913,36**	DISARPUS
						Kearsipan									DISARPUS
1						**Urusan Wajib**									DISARPUS
1	**2**					**Urusan Wajib Bukan Pelayanan Dasar**									DISARPUS
1	**2**	**18**				**Kearsipan**									DISARPUS
1	**2**	**18**	**24**	**15**		**Program perbaikan sistem administrasi kearsipan**	**Persentase Perangkat Daerah yang melapor/ menyipan arsip statis dan vital di Depo Arsip**		**100 %**	**101.313.875,00**				**106.379.568,75**	DISARPUS
1	2	18	24	15	2	Pengumpulan data	Jumlah Berkas yang diarsipkan	Kab. Bandung	100 Berkas	35.750.000,00	APBD Kab.	PD		37.537.500,00	DISARPUS
1	2	18	24	15	6	Kajian sistem administrasi kearsipan	Jumlah Dokumen Administrasi Kearsipan	Kab. Bandung	2 Dokumen	39.563.875,00	APBD Kab.	PD		41.542.068,75	DISARPUS
1	2	18	24	15	8	Penyusutan Arsip Inaktif	Jumlah Dokumen/Arsip Inaktif yang disusutkan	Kab. Bandung	1 Dokumen	26.000.000,00	APBD Kab.	PD		27.300.000,00	DISARPUS
1	**2**	**18**	**24**	**16**		**Program penyelamatan dan pelestarian dokumen/arsip daerah**	**Persentase pemenuhan sapras penyelamatan dan pelestarian dokumen/arsip daerah di Depo Arsip**		**100 %**	**132.713.750,00**				**139.349.437,50**	DISARPUS
1	2	18	24	16	1	Pengadaan sarana pengolahan dan penyimpanan arsip	Jumlah Jenis Sarana Pengolahan dan Penyimpanan Arsip	Kab. Bandung	3 Jenis	78.763.750,00	APBD Kab.	PD		82.701.937,50	DISARPUS
1	2	18	24	16	2	Pendataan dan penataan dokumen/arsip daerah	Jumlah Perangkat Daerah Pencipta Arsip yang dibina	Kab. Bandung	75 Perangkat Daerah	53.950.000,00	APBD Kab.	PD		56.647.500,00	DISARPUS
1	2	18	24	16	4	Pembangunan sistem keamanan penyimpanan data	Jumlah Aplikasi Sistem Keamanan Penyimpanan Data	Kab. Bandung	1 Aplikasi	-	APBD Kab.	PD		-	DISARPUS
1	**2**	**18**	**24**	**17**		**Program pemeliharaan rutin/berkala sarana dan prasarana kearsipan**	**-**		**0 -**	**56.914.000,00**				**59.759.700,00**	DISARPUS
1	2	18	24	17	2	Pemeliharaan rutin/berkala arsip daerah	Jumlah Ruang Arsip Yang Difumigasi	Kab. Bandung	8 Ruang	28.457.000,00	APBD Kab.	PD		29.879.850,00	DISARPUS
1	2	18	24	17	3	Monitoring, evaluasi dan pelaporan kondisi situasi data	Jumlah Lembaga yang dimonitoring dan dievaluasi	Kab. Bandung	64 Lembaga	28.457.000,00	APBD Kab.	PD		29.879.850,00	DISARPUS
						Pengawasan Kearsipan Internal	Jumlah Lembaga yang Telah Melaksanakan Penataan Arsip in Aktif		-	-				-	DISARPUS
															DISARPUS
1	**2**	**18**	**24**	**18**		**Program peningkatan kualitas pelayanan informasi**	**-**		**0 -**	**65.238.384,00**				**66.875.303,20**	DISARPUS
1	2	18	24	18	2	Penyediaan sarana layanan informasi arsip	Jumlah Data Arsip Entry ke e-arsip	Kab. Bandung	6.000	32.738.384,00	APBD Kab.	PD		34.375.303,20	DISARPUS
						Sosialisasi/penyuluhan kearsipan dilingkungan instansi pemerintah/swasta	Jumlah Peserta yang mengikuti Sosialisasi Kearsipan	150 Orang	150 Orang	32.500.000,00	APBD Kab. Bandung			32.500.000,00	DISARPUS

Kode						Bidang Urusan Pemerintahan dan Program dan Kegiatan	Indikator Kinerja Program (Outcome) dan Kegiatan (Output)	Lokasi	Rencana Tahun 2021 (Tahun Rencana)		Sumber Dana	Catatan Penting	Prakiraan Maju Rencana Tahun 2022		Perangkat Daerah Penanggungjawab
									Target Capaian Kinerja	Kebutuhan Dana/Pagu Indikatif			Target Capaian Kinerja	Kebutuhan Dana/Pagu Indikatif	
						Peningkatan Kualitas Sumber Daya Manusia									DISARPUS
						Program Peningkatan kualitas pendidikan formal dan non formal									DISARPUS
1						**Urusan Wajib**									DISARPUS
1	**2**					**Urusan Wajib Bukan Pelayanan Dasar**									DISARPUS
1	**2**	**17**				**Perpustakaan**									DISARPUS
1	**2**	**17**	**26**	**21**		**Pengembangan budaya baca dan pembinaan perpustakaan**	**Jumlah Pemustaka**		**34 %**	**853.420.816,00**				**896.091.856,80**	DISARPUS
1	2	17	26	21	1	Pemasyarakatan minat dan kebiasaan membaca untuk mendorong terwujudnya masyarakat pembelajar	Jumlah Pemustaka	Kab. Bandung	197.367 Orang	146.870.816,00	APBD Kab.	PD		154.214.356,80	DISARPUS
1	2	17	26	21	11	Peningkatan Layanan Otomasi Perpustakaan	Jumlah Buku Yang Di Mutakhirkan	Kab. Bandung	1.000 Judul	32.500.000,00	APBD Kab.	PD		34.125.000,00	DISARPUS
1	2	17	26	21	2	Pengembangan Minat Dan Budaya Baca	Jumlah Kegiatan Minat dan Budaya Baca	Kab. Bandung	7 Kegiatan	199.550.000,00	APBD Kab.	PD		209.527.500,00	DISARPUS
1	2	17	26	21	3	Supervisi pembinaan dan stimulasi pada Perpum, Perpusus, Perpuslah dan Perpusmas	Jumlah Perpustakaan Yang Disupervisi, Dibina, dan Distimulus	Kab. Bandung	72 Dokumen	110.500.000,00	APBD Kab.	PD		116.025.000,00	DISARPUS
1	2	17	26	21	4	Pelaksanaan koordinasi pengembangan perpustakaan	Jumlah Perpustakaan Yang Dikordinasi	Kab. Bandung	60 Perpustakaan	87.750.000,00	APBD Kab.	PD		92.137.500,00	DISARPUS
1	2	17	26	21	9	Penyediaan bahan pustaka perpustakaan umum daerah	Jumlah Pengadaan Koleksi Buku Perpustakaan Pemerintah Kabupaten Bandung	Kab. Bandung	2.500 Judul	227.500.000,00	APBD Kab.	PD		238.875.000,00	DISARPUS
1	2	17	26	21	12	Pemeliharaan Rutin/Berkala Bahan Pustaka	Jumlah Bahan Pustaka Yang Dipelihara	Kab. Bandung	2.000 Buku	48.750.000,00	APBD Kab.	PD		51.187.500,00	DISARPUS
						Jumlah 2				**1.209.600.825,00**				**1.268.455.866,25**	DISARPUS
						Jumlah Total (1+2)				**2.717.627.409,15**	**2.512.877.409**	**(204.750.000)**		**2.851.883.779,61**	DISARPUS

Kode						Bidang Urusan Pemerintahan dan Program dan Kegiatan	Indikator Kinerja Program (Outcome) dan Kegiatan (Output)	Lokasi	Rencana Tahun 2021 (Tahun Rencana)		Sumber Dana	Catatan Penting	Prakiraan Maju Rencana Tahun 2022		Perangkat Daerah Penanggungjawab
									Target Capaian Kinerja	Kebutuhan Dana/Pagu Indikatif			Target Capaian Kinerja	Kebutuhan Dana/Pagu Indikatif	
						Mewujudkan Tata Kelola Pemerintahan Yang Baik dan Bersih									DLH
						Program Peningkatan Profesionalisme Birokrasi									DLH
I						**PENDAPATAN**				-				-	DLH
															DLH
II						**BELANJA TIDAK LANGSUNG**				**27.201.314.490,78**				**27.201.314.490,78**	DLH
						Gaji dan Tunjangan				11.154.157.350,00				11.154.157.350,00	DLH
						Tambahan Penghasilan PNS				16.047.157.140,78				16.047.157.140,78	DLH
III						**BELANJA LANGSUNG**									DLH
x			**xx**			**Urusan Rutin**									DLH
x	**xx**		**xx**			**Urusan Rutin**									DLH
x	**xx**	**xx**	**xx**			**Urusan Rutin**									DLH
x	**xx**	**xx**	**xx**	**1**		**Program Pelayanan Administrasi Perkantoran**	**Persentase Penyediaan Administrasi perkantoran**		**100 Persen**	**13.651.100.000,00**			**100 Persen**	**14.333.655.000,00**	DLH
x	xx	xx	xx	1	2	Penyediaan jasa komunikasi, sumber daya air dan listrik	Jumlah penyediaan listrik, air dan telepon	Kab. Bandung	12 Bulan	450.700.000,00	APBD Kab.	PD	12 Bulan	473.235.000,00	DLH
x	xx	xx	xx	1	8	Penyediaan jasa kebersihan kantor	Jumlah penyediaan peralatan, bahan pembersih dan jasa kebersihan	Kab. Bandung	480 Orang	-	APBD Kab.	PD	480 Orang	-	DLH
x	xx	xx	xx	1	9	Penyediaan jasa perbaikan peralatan kerja	Jumlah penyediaan jasa perbaikan perlataan kerja	Kab. Bandung	12 Bulan	30.000.000,00	APBD Kab.	PD	12 Bulan	31.500.000,00	DLH
x	xx	xx	xx	1	10	Penyediaan alat tulis kantor	Jumlah penyediaan alat tulis kantor	Kab. Bandung	26 jenis	52.735.000,00	APBD Kab.	PD	26 jenis	55.371.750,00	DLH
x	xx	xx	xx	1	11	Penyediaan barang cetakan dan penggandaan	Jumlah penyediaan barang cetak dan penggandaan	Kab. Bandung	16 Jenis	60.000.000,00	APBD Kab.	PD	16 Jenis	63.000.000,00	DLH
x	xx	xx	xx	1	12	Penyediaan komponen instalasi listrik/penerangan bangunan kantor	Jumlah alat listrik dan elektronik	Kab. Bandung	9 Jenis	15.000.000,00	APBD Kab.	PD	9 Jenis	15.750.000,00	DLH
x	xx	xx	xx	1	13	Penyediaan peralatan dan perlengkapan kantor	Jumlah Sarana dan prasarana Perkantoran	Kab. Bandung	22 Jenis	-	APBD Kab.	PD	22 Jenis	-	DLH
x	xx	xx	xx	2	14	Penyediaan Peralatan Rumah Tangga	Jumlah Penyediaan Alat Rumah Tangga	Kab. Bandung	1 Paket	40.000.000,00	APBD Kab.	PD		42.000.000,00	DLH
x	xx	xx	xx	1	15	Penyediaan bahan bacaan dan peraturan perundang-undangan	Jumlah Pembayaran Media Informasi	Kab. Bandung	5 Paket	15.000.000,00	APBD Kab.	PD	5 Paket	15.750.000,00	DLH
x	xx	xx	xx	1	17	Penyediaan makanan dan minuman	Jumlah penyedian kebutuhan jamuan mamin rapat, mamin kegiatan dan tamu	Kab. Bandung	2.000 Dus	32.265.000,00	APBD Kab.	PD	2.000 Dus	33.878.250,00	DLH
x	xx	xx	xx	1	18	Rapat-rapat kordinasi dan konsultasi ke luar daerah	Jumlah koordinasi dan konsultasi ke luar daerah	Kab. Bandung	327 HOK	100.000.000,00	APBD Kab.	PD	327 HOK	105.000.000,00	DLH
x	xx	xx	xx	1	19	Penyediaan Tenaga Pendukung teknis dan Administrasi Perkantoran	Jumlah Tenaga pendukung teknis dan administrasi perkantoran	Kab. Bandung	920 OHB	12.785.400.000,00	APBD Kab.	PD	920 OHB	13.424.670.000,00	DLH
x	xx	xx	xx	1	20	Rapat-rapat kordinasi dan konsultasi ke Dalam Daerah	Jumlah pemenuhan undangan dan kunjungan kerja ke dalam daerah	Kab. Bandung	325 HOK	20.000.000,00	APBD Kab.	PD	325 HOK	21.000.000,00	DLH
x	xx	xx	xx	1	22	Penunjang Perayaan Hari-hari Bersejarah *)	Jumlah Kegiatan peringatan hari-hari bersejarah	Kab. Bandung	1 Kegiatan	50.000.000,00	APBD Kab.	PD	1 Kegiatan	52.500.000,00	DLH
x	**xx**	**xx**	**xx**	**2**		**Program peningkatan sarana dan prasarana aparatur**	**Persentase penyediaan sarana dan prasarana aparatur**		**100 Persen**	**200.000.000,00**			**100 Persen**	**210.000.000,00**	DLH
x	xx	xx	xx	2	5	Pengadaan kendaraan dinas/operasional	Jumlah pemenuhan kendaraan dinas/operasional	Kab. Bandung	0 Unit	-	APBD Kab.	PD	0 Unit	-	DLH
x	xx	xx	xx	2	22	Pemeliharaan rutin/berkala gedung kantor	Jumlah pemeliharaan gedung/kantor	Kab. Bandung	2 Unit	-	APBD Kab.	PD	2 Unit	-	DLH
x	xx	xx	xx	2	24	Pemeliharaan rutin/berkala kendaraan dinas/operasional	Jumlah pemeliharaan rutin/berkala kendaraan dinas/operasional	Kab. Bandung	17 Unit	200.000.000,00	APBD Kab.	PD	17 Unit	210.000.000,00	DLH
x	xx	xx	xx	2	42	Rehabilitasi sedang/berat rumah gedung kantor	Jumlah pemeliharaan rutin/berkala kendaraan dinas/operasional	Kab. Bandung	1 Paket	-	APBD Kab.	PD		-	DLH
x	**xx**	**xx**	**xx**	**3**		**Program peningkatan disiplin aparatur**	**Persentase pemenuhan pakaian aparatur**	Kab. Bandung	**100 Persen**	**-**			**100 Persen**	**-**	DLH
x	xx	xx	xx	3	5	Pengadaan pakaian khusus hari-hari tertentu	Jumlah pengadaan pakaian khusus hari-hari tertentu	Kab. Bandung	0 Pasang	-	APBD Kab.	PD	0 Pasang	-	DLH
x	**xx**	**xx**	**xx**	**6**		**Program peningkatan pengembangan sistem pelaporan capaian kinerja dan keuangan**	**Persentase Pemenuhan pelaporan**		**100 Persen**	**35.000.000,00**			**100 Persen**	**36.750.000,00**	DLH
x	xx	xx	xx	6	1	Penyusunan laporan capaian kinerja dan ikhtisar realisasi kinerja SKPD	Jumlah Laporan capaian kinerja dan ikhtisar realisasi kinerja	Kab. Bandung	7 Dokumen	35.000.000,00	APBD Kab.	PD	7 Dokumen	36.750.000,00	DLH
x	xx	xx	xx	6	2	Penyusunan laporan keuangan semesteran	Jumlah laporan keuangan	Kab. Bandung	6 Dokumen	-	APBD Kab.	PD	6 Dokumen	-	DLH

Kode						Bidang Urusan Pemerintahan dan Program dan Kegiatan	Indikator Kinerja Program (Outcome) dan Kegiatan (Output)	Lokasi	Rencana Tahun 2021 (Tahun Rencana)		Sumber Dana	Catatan Penting	Prakiraan Maju Rencana Tahun 2022		Perangkat Daerah Penanggungjawab
									Target Capaian Kinerja	Kebutuhan Dana/Pagu Indikatif			Target Capaian Kinerja	Kebutuhan Dana/Pagu Indikatif	
						Jumlah 1				**13.886.100.000,00**				**14.580.405.000,00**	DLH
3						**Penunjang Urusan**									DLH
3	**0**					**Penunjang Urusan**									DLH
3	**0**	**2**				**Perencanaan**									DLH
3	**0**	**2**	**6**	**21**		**Program perencanaan pembangunan daerah**	**- Persentase penyelenggaraan sosialisasi pengembangan partisipasi masyarakat terkait lingkungan hidup**		**0**	**-**			**0**	**-**	DLH
3	0	2	6	21	1	Pengembangan partisipasi masyarakat dalam perumusan program dan kebijakan layanan publik	- Jumlah sosialisasi pengembangan partisipasi masyarakat dalam perumusan program dan kebijakan layanan publik	Kab. Bandung	0 Sosialisasi	-	APBD Kab.	PD	0 Sosialisasi	-	DLH
						Meningkatkan Kualitas Lingkungan Hidup									DLH
						Program Pengendalian Pencemaran & Kerusakan Lingkungan Hidup (RAKSA SAMPAH & ALAM)									DLH
1						**Urusan Wajib**									DLH
1	**2**					**Urusan Wajib Bukan Pelayanan Dasar**									DLH
1	**2**	**5**				**Lingkungan Hidup**									DLH
1	**2**	**5**	**8**	**15**		**Program Pengembangan Kinerja Pengelolaan Persampahan**	**Presentase volume sampah yang dapat dikelola**		**100 Persen**	**19.729.977.370,00**			**100 Persen**	**20.716.476.238,50**	DLH
1	2	5	8	15	1	Penyusunan kebijakan manajemen pengelolaan sampah	-Jumlah Buku Himpunan Peraturan Perundang-undangan tentang Pengelolaan Sampah-Jumlah Kebijakan dan Strategi Daerah Pengelolaan Sampah Rumah Tangga (RT) dan Sampah sejenis Rumah Tangga (SSRT) sampai Tahun 2025	Kab. Bandung	1 Dokumen	10.000.000,00	APBD Kab.	PD	1 Dokumen	10.500.000,00	DLH
1	2	5	8	15	2	Penyediaan prasarana dan sarana pengelolaaan persampahan	-Jumlah pemeliharaan kantor Citaliktik dan TPST Pemda -Jumlah pengadaan alat angkutan darat tak bermotor -Jumlah pengadaan alat angkutan darat bermotor -Jumlah pengadaan mesin/peralatan pengelolaan sampah -Jumlah sarana/prasarana/instalasi pengolahan sampah	Kab. Bandung	0 Paket	4.321.477.243,00	APBD Kab.	PD	0 Paket	4.537.551.105,15	DLH
1	2	5	8	15	4	Peningkatan operasi dan pemeliharaan prasarana dan sarana persampahan	-Jumlah sarana mobilitas angkutan sampah yang layak jalan-Persentase Pengangkutan sampah oleh 4 UPTD	Kab. Bandung	0 Ton	15.299.136.127,00	APBD Kab.	PD	0 Ton	16.064.092.933,35	DLH
1	2	5	8	15	6	Bimbingan teknis persampahan	Jumlah Peserta Bimbingan Teknis terkait pengelolaan sampah berbasis masyarakat	Kab. Bandung	2 Desa/Kelurahan	94.364.000,00	APBD Kab.	PD	2 Desa/Kelurahan	99.082.200,00	DLH
1	2	5	8	15	10	Sosialisasi kebijakan pengelolaan persampahan	Jumlah peserta yang mengikuti sosialisasi dan pelatihan perihal pengelolaan sampah kepada masyarakat	Kab. Bandung	200 Orang	-	APBD Kab.	PD	200 Orang	-	DLH
1	2	5	8	15	11	Peningkatan peran serta masyarakat dalam pengelolaan persampahan	Jumlah Kader Pengelola Sampah	Kab. Bandung	0 Orang	5.000.000,00	APBD Kab.	PD	0 Orang	5.250.000,00	DLH
1	2	5	8	15	12	Pengurangan Sampah dengan Melakukan Pembatasan, Pendauran Ulang dan Pemanfaatan Kembali	Jumlah sampah yang didaur ulang dan dimanfaatkan kembali	Kab. Bandung	10 Ton	-	APBD Kab.	PD		-	DLH
1	**2**	**5**	**8**	**16**		**Program Pengendalian Pencemaran dan Perusakan Lingkungan Hidup**	**Persentase Penurunan Beban Pencemaran Lingkungan dari Sumber Institusi**		**13 Persen**	**1.041.250.000,00**			**13 Persen**	**1.093.312.500,00**	DLH

Kode						Bidang Urusan Pemerintahan dan Program dan Kegiatan	Indikator Kinerja Program (Outcome) dan Kegiatan (Output)	Lokasi	Rencana Tahun 2021 (Tahun Rencana)		Sumber Dana	Catatan Penting	Prakiraan Maju Rencana Tahun 2022		Perangkat Daerah Penanggungjawab
									Target Capaian Kinerja	Kebutuhan Dana/Pagu Indikatif			Target Capaian Kinerja	Kebutuhan Dana/Pagu Indikatif	
1	2	5	8	16	1	Koordinasi penilaian Kota Sehat/Adipura	-Jumlah Rapat Koordinasi -Jumlah Bimbingan Teknis Adipura-Jumlah Rapat Tim -Jumlah Penyusunan Dokumen Non Fisik Adipura	Kab. Bandung	5 Koordinasi	50.000.000,00	APBD Kab.	PD	5 Koordinasi	52.500.000,00	DLH
1	2	5	8	16	3	Pemantauan Kualitas Lingkungan	-Jumlah Lokasi Pemantauan Kualitas Lingkungan-Jumlah Lokasi Pemantauan Udara Ambien	Kab. Bandung	58 Lokasi	90.000.000,00	APBD Kab.	PD	58 Lokasi	94.500.000,00	DLH
1	2	5	8	16	4	Pengawasan pelaksanaan kebijakan bidang lingkungan hidup	-Jumlah Kegiatan Penegakan Hukum sebagai tindak lanjut pembinaan dan pengawasan-Persentase pelayanan pengaduan dan penyelesaian sengketa lingkungan	Kab. Bandung	23 usaha/kegiatan	160.000.000,00	APBD Kab.	PD	23 usaha/kegiatan	168.000.000,00	DLH
1	2	5	8	16	7	Pengkajian dampak lingkungan	Jumlah Dokumen Kajian	Kab. Bandung	1 Dokumen	40.000.000,00	APBD Kab.	PD	1 Dokumen	42.000.000,00	DLH
1	2	5	8	16	9	Peningkatan peringkat kinerja perusahaan (proper)	-Jumlah Pembinaan dan pengawasan usaha/kegiatan dalam pengendalian pencemaran lingkungan hidup melalui kegiatan proper, properda, properkab, dan kegiatan lainnya	Kab. Bandung	200 Usaha/Kegiatan	109.250.000,00	APBD Kab.	PD		114.712.500,00	DLH
1	2	5	8	16	11	Pengembangan produksi ramah lingkungan	Jumlah peserta sosialisasi pengembangan produksi Ramli	Kab. Bandung	1 Juknis	30.000.000,00	APBD Kab.	PD	1 Juknis	31.500.000,00	DLH
1	2	5	8	16	12	Penyusunan kebijakan pengendalian pencemaran dan perusakan lingkungan hidup	Jumlah penyelnggaraan kegiatan penyelenggaraan PPSP dan pengelolaan IPAL Terpadu	Kab. Bandung	1 Dokumen	-	APBD Kab.	PD	1 Dokumen	-	DLH
1	2	5	8	16	14	Peningkatan peran serta masyarakat dalam pengendalian lingkungan hidup	Jumlah penanganan pengaduan dan penyelesaian sengketa lingkungan	Kab. Bandung	3 Sungai	532.000.000,00	APBD Kab.	PD	3 Sungai	558.600.000,00	DLH
1	2	5	8	16	16	Monitoring, Evaluasi dan Pelaporan	Jumlah monitoring dan evaluasi Usaha/Kegiatan	Kab. Bandung	80 Usaha/kegiatan	30.000.000,00	APBD Kab.	PD	80 Usaha/kegiatan	31.500.000,00	DLH
1	**2**	**5**	**8**	**19**		**Program Peningkatan Kualitas dan Akses Informasi Sumber Daya Alam dan Lingkungan Hidup**	**Persentase data terkait lingkungan hidup yang dapat diakses**		**100 Persen**	**150.000.000,00**			**100 Persen**	**157.500.000,00**	DLH
1	2	5	8	19	1	Peningkatan edukasi dan komunikasi masyarakat di bidang lingkungan	Jumlah informasi kepada masyarakat mengenai lingkungan hidup	Kab. Bandung	1 Media	-	APBD Kab.	PD	1 Media	-	DLH
1	2	5	8	19	2	Pengembangan data dan informasi lingkungan	-Jumlah Dokumen SLHD dan Sistem Informasi Lingkungan	Kab. Bandung	1 Dokumen	150.000.000,00	APBD Kab.	PD	1 Dokumen	157.500.000,00	DLH
1	**2**	**5**	**8**	**20**		**Program peningkatan pengendalian polusi**	**Persentase Penurunan Beban Pencemaran Air Sumber Institusi**		**13 Persen**	**487.034.840,00**			**13 Persen**	**511.386.582,00**	DLH
1	2	5	8	20	2	Pengujian emisi/polusi udara akibat aktivitas industri	Jumlah laporan pengujian kualitas udara	Kab. Bandung	20 Laporan	100.000.000,00	APBD Kab.	PD	20 Laporan	105.000.000,00	DLH
1	2	5	8	20	3	Pengujian kadar polusi limbah padat dan limbah cair	Jumlah laporan pengujian kualitas air	Kab. Bandung	25 Data	275.000.000,00	APBD Kab.	PD	25 Data	288.750.000,00	DLH
1	2	5	8	20	4	Pembangunan tempat pembuangan benda padat/cair yang menimbulkan polusi	Jumlah pembangunan model pengolahan kualitas air	Kab. Bandung	10 Sarana	-	APBD Kab.	PD	10 Sarana	-	DLH
1	2	5	8	20	5	Penyuluhan dan pengendalian polusi dan pencemaran	Jumlah peserta Sosialisasi dan penyuluhan pengendalian pencemaran lingkungan	Kab. Bandung	2 Orang	42.034.840,00	APBD Kab.	PD	2 Orang	44.136.582,00	DLH
1	2	5	8	20	7	Pengembangan Sarana dan Prasarana Laboratorium Lingkungan	Jumlah Saran/prasarana laboratorium lingkungan	Kab. Bandung	8 Alat	70.000.000,00	APBD Kab.	PD	8 Alat	73.500.000,00	DLH
1	**2**	**5**	**8**	**28**		**Program Peningkatan Kualitas Pelayanan Laboratorium Lingkungan**	**Meningkatnya kualitas pelayanan laboratorium**	**Kab. Bandung**		**990.000.000,00**				**1.039.500.000,00**	DLH
1	2	5	8	28	1	Peningkatan Kualitas Pelayanan Laboratorium Lingkungan	Meningkatnya kualitas pelayanan laboratorium	Kab. Bandung	1 Tahun	990.000.000,00	APBD Kab.	PD		1.039.500.000,00	DLH
						Program Konservasi Sumber Daya Alam									DLH
1	**2**	**5**	**8**	**17**		**Program Perlindungan dan Konservasi Sumber Daya Alam**	**Persentase cadangan Air yang dapat diresapkan untuk air bersih**		**0**	**1.027.896.511,00**			**0**	**1.079.291.336,55**	DLH
1	2	5	8	17	1	Konservasi Sumber Daya Air dan Pengendalian Kerusakan Sumber-Sumber Air	Jumlah pembangunan SRA dan LRB/LCO	Kab. Bandung	13.000 SR dan LRB	-	APBD Kab.	PD	13.000 SR dan LRB	-	DLH
1	2	5	8	17	5	Pengendalian Dampak Perubahan Iklim	-Jumlah sosialisasi dan pembinaan terkait proklim -Efek Gas Rumah Kaca	Kab. Bandung	1 Sosialisasi	-	APBD Kab.	PD	1 Sosialisasi	-	DLH

Kode						Bidang Urusan Pemerintahan dan Program dan Kegiatan	Indikator Kinerja Program (Outcome) dan Kegiatan (Output)	Lokasi	Rencana Tahun 2021 (Tahun Rencana)		Sumber Dana	Catatan Penting	Prakiraan Maju Rencana Tahun 2022		Perangkat Daerah Penanggungjawab
									Target Capaian Kinerja	Kebutuhan Dana/Pagu Indikatif			Target Capaian Kinerja	Kebutuhan Dana/Pagu Indikatif	
1	2	5	8	17	6	Pengendalian Kerusakan Hutan dan Lahan	Laporan Status kerusakan tanah untuk biomassa	Kab. Bandung	1 Dokumen	773.890.000,00	APBD Kab.	PD	1 Dokumen	812.584.500,00	DLH
1	2	5	8	17	7	Peningkatan Konservasi Daerah tangkapan Air dan Sumber-Sumber Air		Kab. Bandung	10 Desa/Kampung	57.011.511,00	APBD Kab.	PD	10 Desa/Kampung	59.862.086,55	DLH

Kode						Bidang Urusan Pemerintahan dan Program dan Kegiatan	Indikator Kinerja Program (Outcome) dan Kegiatan (Output)	Lokasi	Rencana Tahun 2021 (Tahun Rencana)		Sumber Dana	Catatan Penting	Prakiraan Maju Rencana Tahun 2022		Perangkat Daerah Penanggungjawab
									Target Capaian Kinerja	Kebutuhan Dana/Pagu Indikatif			Target Capaian Kinerja	Kebutuhan Dana/Pagu Indikatif	
1	2	5	8	17	10	Pengelolaan keanekaragaman hayati dan ekosistem	-Jumlah koordinasi Persiapan Pembangunan Taman Kehati-Jumlah Pembangunan Sarpras vegetasi dan infrastruktur Taman Kehati-Jumlah Pelaksaan kegiatan penghijauan usulan musrenbang	Kab. Bandung	1 Dokumen	69.190.000,00	APBD Kab.	PD	1 Dokumen	72.649.500,00	DLH
1	2	5	8	17	14	Peningkatan peran serta masyarakat dalam perlindungan dan konservasi SDA	Jumlah sosialisasi dan pembinaan terhadap sekolah Adiwiyata	Kab. Bandung	800 orang	127.805.000,00	APBD Kab.	PD	800 orang	134.195.250,00	DLH
						Jumlah 2				**23.426.158.721,00**				**24.597.466.657,05**	DLH
						Jumlah Total (1+2)				**37.312.258.721,00**				**39.177.871.657,05**	DLH

Kode						Bidang Urusan Pemerintahan dan Program dan Kegiatan	Indikator Kinerja Program (Outcome) dan Kegiatan (Output)	Lokasi	Rencana Tahun 2021 (Tahun Rencana)		Sumber Dana	Catatan Penting	Prakiraan Maju Rencana Tahun 2022		Perangkat Daerah Penanggungjawab
									Target Capaian Kinerja	Kebutuhan Dana/Pagu Indikatif			Target Capaian Kinerja	Kebutuhan Dana/Pagu Indikatif	
						Mewujudkan Tata Kelola Pemerintahan Yang Baik dan Bersih									DPMD
						Program Peningkatan Profesionalisme Birokrasi									DPMD
I						**PENDAPATAN**				-				-	DPMD
															DPMD
II						**BELANJA TIDAK LANGSUNG**				**9.814.365.958,97**				**9.814.365.958,97**	DPMD
						Gaji dan Tunjangan				3.671.247.398,00				3.671.247.398,00	DPMD
						Tambahan Penghasilan PNS				6.143.118.560,97				6.143.118.560,97	DPMD
															DPMD
						BELANJA HIBAH				**250.000.000,00**				**250.000.000,00**	DPMD
						Hibah APDESI Kabupaten Bandung				150.000.000,00				150.000.000,00	DPMD
						Hibah Asosiasi BPD Kabupaten Bandung				100.000.000,00				100.000.000,00	DPMD
III						**BELANJA LANGSUNG**									DPMD
x	**xx**	**xx**	**xx**			**Urusan Rutin**									DPMD
x	**xx**	**xx**	**xx**			**Urusan Rutin**									DPMD
x	**xx**	**xx**	**xx**	**1**		**Program Pelayanan Administrasi Perkantoran**	**Persentase pemenuhan operasional administrasi perkantoran**		**20 %**	**929.790.584,00**			**20 %**	**976.280.113,20**	DPMD
x	xx	xx	xx	1	1	Penyediaan jasa surat menyurat	Jumlah pembuatan surat masuk dan keluar (buah)	Kab. Bandung	10.000 buah	-	APBD Kab.	PD	10.000 buah	-	DPMD
x	xx	xx	xx	1	2	Penyediaan jasa komunikasi, sumber daya air dan listrik	Jumlah penyediaan tenaga perbaikan listrik, penyediaan listrik, air minum/air bersih, telekomunikasi dan internet	Kab. Bandung	3 Jenis	90.000.000,00	APBD Kab.	PD	3 Jenis	94.500.000,00	DPMD
x	xx	xx	xx	1	8	Penyediaan jasa kebersihan kantor	Jumlah pelayanan kebersihan kantor dan halaman	Kab. Bandung	2 Jenis	10.000.000,00	APBD Kab.	PD	2 Jenis	10.500.000,00	DPMD
x	xx	xx	xx	1	9	Penyediaan jasa perbaikan peralatan kerja	Jumlah penyediaan jasa servis pemeliharaan sarana kantordan pengadaan suku cadang	Kab. Bandung	6 jenis	10.000.000,00	APBD Kab.	PD	6 jenis	10.500.000,00	DPMD
x	xx	xx	xx	1	10	Penyediaan alat tulis kantor	Jumlah penyediaan alat tulis kantor dan perangko	Kab. Bandung	2 Jenis	45.000.000,00	APBD Kab.	PD	2 Jenis	47.250.000,00	DPMD
x	xx	xx	xx	1	11	Penyediaan barang cetakan dan penggandaan	Jumlah penyediaan bahan cetakan dan penggandaan	Kab. Bandung	2 Jenis	27.540.584,00	APBD Kab.	PD	2 Jenis	28.917.613,20	DPMD
x	xx	xx	xx	1	12	Penyediaan komponen instalasi listrik/penerangan bangunan kantor	Jumlah alat-alat listrik dan elektronik	Kab. Bandung	2 Jenis	10.000.000,00	APBD Kab.	PD	2 Jenis	10.500.000,00	DPMD
x	xx	xx	xx	1	13	Penyediaan peralatan dan perlengkapan kantor	Jumlah Penyediaan peralatan dan perlengkapan kantor	Kab. Bandung	2 Jenis	40.000.000,00	APBD Kab.	PD	2 Jenis	42.000.000,00	DPMD
x	xx	xx	xx	1	14	Penyediaan peralatan rumah tangga	Jumlah Penyediaan peralatan rumah tangga	Kab. Bandung	1 Jenis	5.000.000,00	APBD Kab.	PD	1 Jenis	5.250.000,00	DPMD
x	xx	xx	xx	1	15	Penyediaan bahan bacaan dan peraturan perundang-undangan	Jumlah Penyediaan Bahan Bacaan	Kab. Bandung	2 Jenis	10.000.000,00	APBD Kab.	PD	2 Jenis	10.500.000,00	DPMD
x	xx	xx	xx	1	17	Penyediaan makanan dan minuman	Jumlah Penyediaan makanan dan minuman rapat dan tamu	Kab. Bandung	2.688 hok/dus/galon	25.000.000,00	APBD Kab.	PD	2.688 hok/dus/galon	26.250.000,00	DPMD
x	xx	xx	xx	1	18	Rapat-rapat kordinasi dan konsultasi ke luar daerah	Jumlah pegawai memenuhi undangan tingkat propinsi, luar kabupaten dalam provinsi dan ibukota negara dan luar provinsi Jawa Barat dan ibukota Negara	Kab. Bandung	240 hok	75.000.000,00	APBD Kab.	PD	240 hok	78.750.000,00	DPMD
x	xx	xx	xx	1	19	Penyediaan Tenaga Pendukung teknis dan Administrasi Perkantoran	Jumlah Penyediaan Tenaga Pendukung Administrasi Teknis dan Perkantoran	Kab. Bandung	12 bulan	558.000.000,00	APBD Kab.	PD	12 bulan	585.900.000,00	DPMD
x	xx	xx	xx	1	20	Rapat-rapat kordinasi dan konsultasi ke Dalam Daerah	Jumlah pegawai memenuhi undangan dan kunjungan kerja di Wilayah Kabupaten Bandung	Kab. Bandung	285 hok	13.150.000,00	APBD Kab.	PD	285 hok	13.807.500,00	DPMD
x	xx	xx	xx	1	22	Penunjang Perayaan Hari-hari Bersejarah *)	Jumlah keikutsertaan pegawai dalam peringatan hari besar daerah dan nasional	Kab. Bandung	4 Kegiatan	11.100.000,00	APBD Kab.	PD	4 Kegiatan	11.655.000,00	DPMD
x	**xx**	**xx**	**xx**	**2**		**Program peningkatan sarana dan prasarana aparatur**	**Persentase Pemenuhan sarana dan Prasarana Penunjang Aparatur**		**20 %**	**250.000.000,00**			**20 %**	**262.500.000,00**	DPMD
x	xx	xx	xx	2	5	Pengadaan kendaraan dinas/operasional	Jumlah kendaraan dinas	Kab. Bandung	Jenis		APBD Kab.	PD	1 Jenis	-	DPMD
x	xx	xx	xx	2	10	Pengadaan mebeleur	Jumlah Pengadaan Mebelair	Kab. Bandung	2 Jenis	35.000.000,00	APBD Kab.	PD	2 Jenis	36.750.000,00	DPMD
x	xx	xx	xx	2	22	Pemeliharaan rutin/berkala gedung kantor	Jumlah pemeliharaan gedung kantor	Kab. Bandung	2 Paket	65.000.000,00	APBD Kab.	PD	2 Paket	68.250.000,00	DPMD
x	xx	xx	xx	2	24	Pemeliharaan rutin/berkala kendaraan dinas/operasional	Jumlah pemeliharaan kendaraan roda empat dan roda dua	Kab. Bandung	20 Unit	150.000.000,00	APBD Kab.	PD	20 Unit	157.500.000,00	DPMD
x	xx	xx	xx	2	42	Rehabilitasi sedang/berat rumah gedung kantor	Jumlah gedung yang di rehabilitasi	Kab. Bandung	0 Paket	-	APBD Kab.	PD	0 Paket	-	DPMD

Kode						Bidang Urusan Pemerintahan dan Program dan Kegiatan	Indikator Kinerja Program (Outcome) dan Kegiatan (Output)	Lokasi	Rencana Tahun 2021 (Tahun Rencana)		Sumber Dana	Catatan Penting	Prakiraan Maju Rencana Tahun 2022		Perangkat Daerah Penanggungjawab
									Target Capaian Kinerja	Kebutuhan Dana/Pagu Indikatif			Target Capaian Kinerja	Kebutuhan Dana/Pagu Indikatif	
x	**xx**	**xx**	**xx**	**3**		**Program peningkatan disiplin aparatur**	**Persentase Penunjang Kerja Aparatur (%)**		**20 %**	**-**			**20 %**	**-**	DPMD
x	xx	xx	xx	3	2	Pengadaan pakaian dinas beserta perlengkapannya	Jumlah penyediaan Pakaian Dinas (Stel)	Kab. Bandung	60 Stel	-	APBD Kab.	PD	60 Stel	-	DPMD
x	xx	xx	xx	3	4	Pengadaan pakaian KORPRI	Jumlah penyediaan pakaian KORPRI (Stel)	Kab. Bandung	60 Stel	-	APBD Kab.	PD	60 Stel	-	DPMD
x	xx	xx	xx	3	5	Pengadaan pakaian khusus hari-hari tertentu	Jumlah penyediaan pakaian khusus hari-hari tertentu (Stel)	Kab. Bandung	60 Stel	-	APBD Kab.	PD	60 Stel	-	DPMD
x	xx	xx	xx	3	6	Character Building	Frekuensi pembinaan internal pegawai	Kab. Bandung	1 kali		APBD Kab.	PD	1 kali	-	DPMD
x	**xx**	**xx**	**xx**	**6**		**Program peningkatan pengembangan sistem pelaporan capaian kinerja dan keuangan**	**Persentase ketersediaan Pelaporan Capaian Kinerja dan Keuangan**		**20 %**	**107.207.500,00**			**20 %**	**112.567.875,00**	DPMD
x	xx	xx	xx	6	1	Penyusunan laporan capaian kinerja dan ikhtisar realisasi kinerja SKPD	Jumlah Penyusunan Dokumen laporan capaian kinerja dan ikhtisar realisasi kinerja SKPD	Kab. Bandung	6 Dokumen	72.207.500,00	APBD Kab.	PD		75.817.875,00	DPMD
x	xx	xx	xx	6	2	Penyusunan laporan keuangan semesteran	umlah dokumen laporan keuangan semester I dan semester II	Kab. Bandung	2 Dokumen	20.000.000,00	APBD Kab.	PD		21.000.000,00	DPMD
x	xx	xx	xx	6	4	Penyusunan pelaporan keuangan akhir tahun	Jumlah dokumen laporan keuangan akhir tahun 2017	Kab. Bandung	1 Dokumen	15.000.000,00	APBD Kab.	PD		15.750.000,00	DPMD
											APBD Kab. Bandung		6 Dokumen		DPMD
											APBD Kab. Bandung		2 Dokumen		DPMD
											APBD Kab. Bandung		1 Dokumen		DPMD
						Jumlah 1				**1.286.998.084,00**				**1.351.347.988,20**	DPMD
						Peningkatan Kualitas Sumber Daya Manusia									DPMD
						Program Peningkatan pemberdayaan masyarakat dan Pembangunan Perdesaan									DPMD
1						**Urusan Wajib**									DPMD
1	**2**					**Urusan Wajib Bukan Pelayanan Dasar**									DPMD
1	**2**	**7**				**Pemberdayaan Masyarakat Desa**									DPMD
1	**2**	**7**	**22**	**15**		**Program Peningkatan Keberdayaan Masyarakat Perdesaan**	**Persentase rata-rata kegiatan APBDes tahunan yang sesuai RKPDes**		**20 %**	**9.695.906.426,00**			**20 %**	**10.180.701.747,30**	DPMD
1	2	7	22	15	1	Pemberdayaan Lembaga dan Organisasi Masyarakat Perdesaan	Jumlah anggota kemasyarakatan desa yang mendapatkan pembinaan dan pelatihan	Kab. Bandung	30 Ukm	-	APBD Kab.	PD	30 Ukm	-	DPMD
1	2	7	22	15	2	Penyelenggaraan Diseminasi Informasi bagi Masyarakat Desa	Jumlah desa yang telah menginput data profil desa dengan benar	Kab. Bandung	20 Desa	100.000.000,00	APBD Kab.	PD	20 Desa	105.000.000,00	DPMD
1	2	7	22	15	4	Pemberdayaan Kelembagaan Pelestarian Pengembangan Adat Istiadat dan Sosial Budaya Lokal	Jumlah lembaga adat yang sudah mendapatkan pembinaan	Kab. Bandung	10 Lembaga Adat	-	APBD Kab.	PD	10 Lembaga Adat	-	DPMD
1	2	7	22	15	5	Peningkatan Pemberdayaan Masyarakat melalui Penanggulangan Kemiskinan	Jumlah anggaran yang dialokasikan untuk kegiatan pemberdayaan masyarakat	Kab. Bandung	1 Kegiatan		APBD Kab.	PD	1 Kegiatan	-	DPMD
1	2	7	22	15	6	Penyelenggaraan Pembinaan Kelembagaan Masyarakat	Frekuensi pembinaan bagi kelembagaan masyarakat di wilayah kabupaten Bandung	Kab. Bandung	12 Kegiatan	-	APBD Kab.	PD	12 Kegiatan	-	DPMD
1	2	7	22	15	9	Sosialisasi, Pembinaan dan Monitoring Kegiatan Bantuan Keuangan Khusus Perdesaan	Frekuensi Pembinaan kegiatan Raksa Desa	Kab. Bandung	2 Kali	-	APBD Kab.	PD	2 Kali	-	DPMD
1	2	7	22	15	10	Evaluasi Kinerja Pelaksanaan Pemerintahan Desa	Jumlah desa yang sudah menyampaikan laporan penyelenggaraan pemerintahan secara benar dan tepat waktu	Kab. Bandung	1 Dokumen	500.000.000,00	APBD Kab.	PD	1 Dokumen	525.000.000,00	DPMD
1	2	7	22	15	11	Penyelenggaraan Pembangunan dan Demokrasi Masyarakat Perdesaan	-	Kab. Bandung	0 -	-	APBD Kab.	PD	0 -	-	DPMD
1	2	7	22	15	12	Penunjang Bantuan Dana Desa	Jumlah Dokumen laporan kegiatan DD	Kab. Bandung	1 Dokumen	-	APBD Kab.	PD	1 Dokumen	-	DPMD
1	2	7	22	15	14	Sosialisasi Program Pemerintahan Melalui Rembug Desa	Frekuensi kegiatan Sosialisasi Program Pemerintahan melalui Rembug Desa di wilayah Kab. Bandung	Kab. Bandung	7 Desa/ dapil	120.000.000,00	APBD Kab.	PD	7 Desa/ dapil	126.000.000,00	DPMD

Kode						Bidang Urusan Pemerintahan dan Program dan Kegiatan	Indikator Kinerja Program (Outcome) dan Kegiatan (Output)	Lokasi	Rencana Tahun 2021 (Tahun Rencana)		Sumber Dana	Catatan Penting	Prakiraan Maju Rencana Tahun 2022		Perangkat Daerah Penanggungjawab
									Target Capaian Kinerja	Kebutuhan Dana/Pagu Indikatif			Target Capaian Kinerja	Kebutuhan Dana/Pagu Indikatif	
1	2	7	22	15	15	Pelatihan Peningkatan Kapasitas Lembaga Desa	Jumlah Lembaga Desa yang dilatih	Kab. Bandung	1 Lembaga Desa	-	APBD Kab.	PD	1 Lembaga Desa	-	DPMD
1	2	7	22	15	16	Peningkatan Sarana dan Prasarana Lembaga Kemasyarakatan Desa (Bangub)	Jumlah sarana dan prasarana Lembaga Desa yang mendapat bantuan	Kab. Bandung	0 Unit	-	APBD Kab.	PD	0 Unit	-	DPMD
1	2	7	22	15	17	Penyelenggaraan demokrasi masyarakat pedesaan	Jumlah desa yang melaksanakan Pilkades	Kab. Bandung	25 desa	1.200.000.000,00	APBD Kab.	PD	45 Desa	1.260.000.000,00	DPMD
1	2	7	22	15	19	Penyelenggaraan pemerintahan, pelaksanaan pembangunan pembinaan dan pemberdayaan kemasyarakatan desa (Dana desa dan ADPD)	Jumlah dokumen laporan dana perimbangan	Kab. Bandung	2 Dokumen	7.194.181.426,00	APBD Kab.	PD	2 Dokumen	7.553.890.497,30	DPMD
1	2	7	22	15	20	Pengelolaan kekayaan desa	Jumlah Desa yang sudah menata Aset Desa sesuai Pedoman	Kab. Bandung	54 desa	50.000.000,00	APBD Kab.	PD	54 Desa	52.500.000,00	DPMD
1	2	7	22	15	21	Pembinaan manajemen administrasi dan keuangan desa	Jumlah desa yang sudah menyampaikan Catatan laporan Keuangan (CaLK Desa) desa secara benar dan tepat waktu	Kab. Bandung		100.000.000,00	APBD Kab.	PD		105.000.000,00	DPMD
1	2	7	22	15	22	Penataan Pengelolaan dan Pendampingan Manajemen dan Administrasi Desa	Jumlah desa yang sudah menyampaikan laporan penyelenggaraan pemerintahan (LPPD Desa) secara benar	Kab. Bandung		100.000.000,00	APBD Kab.	PD		105.000.000,00	DPMD
1	2	7	22	15	23	Penataan dan Kerjasama Desa	Jumlah desa yang memiliki perdes tentang penataan dan kerjasama desa	Kab. Bandung		100.000.000,00	APBD Kab.	PD		105.000.000,00	DPMD
1	2	7	22	15	23	Penataan dan Kerjasama Desa	Jumlah desa yang memiliki perdes tentang penataan dan kerjasama desa	Kab. Bandung			APBD Kab.	PD		-	DPMD
1	2	7	22	15	23	Penataan dan Kerjasama Desa	Jumlah desa yang memiliki perdes tentang penataan dan kerjasama desa	Kab. Bandung			APBD Kab.	PD		-	DPMD
															DPMD
															DPMD
1	2	7	22	15	23	Penataan dan Kerjasama Desa	Jumlah desa yang memiliki perdes tentang penataan dan kerjasama desa	Kab. Bandung			APBD Kab.	PD		-	DPMD
1	2	7	22	15	23	Penataan dan Kerjasama Desa	Jumlah desa yang memiliki perdes tentang penataan dan kerjasama desa	Kab. Bandung			APBD Kab.	PD		-	DPMD
1	2	7	22	15	24	Penyelenggaraan Pembangunan Desa Berdasarkan Indeks Desa Membangun	Jumlah desa dengan status mandiri di Kabupaten Bandung	Kab. Bandung	11 desa	100.000.000,00	APBD Kab.	PD		105.000.000,00	DPMD
1	2	7	22	15	25	Peningkatan Pembangunan Desa Melalui Program Inovasi Desa	Jumlah inovasi desa di Kabupaten Bandung	Kab. Bandung	11 inovasi	81.725.000,00	APBD Kab.	PD		85.811.250,00	DPMD
1	2	7	22	15	26	Penunjang Sistem Informasi Pembangunan Berbasis Masyarakat	Jumlah desa yang sudah mempunyai sistem data berdasarkan potensi masyarakat	Kab. Bandung		50.000.000,00	APBD Kab.	PD		52.500.000,00	DPMD
1	**2**	**7**	**22**	**16**		**Program pengembangan lembaga ekonomi pedesaan**	**Persentase bumdes yang di latih**		**20 %**	**600.877.586,00**			**20 %**	**630.921.465,30**	DPMD
1	2	7	22	16	2	Pelatihan ketrampilan manajemen badan usaha milik desa	Jumlah pengurus bumdes yang sudah mengikuti pelatihan	Kab. Bandung	0 Orang		APBD Kab.	PD	0 Orang	-	DPMD
1	2	7	22	16	8	Pembinaan badan usaha milik desa	Jumlah Pengurus Bumdes yang sudah mendapatkan pembinaan	Kab. Bandung	270 Orang	200.000.000,00	APBD Kab.	PD	270 Orang	210.000.000,00	DPMD
1	2	7	22	16	9	Peningkatan pemberdayaan masyarakat melalui teknologi tepat guna	Jumlah Wartekdes yang dibentuk	Kab. Bandung	31 Wartekdes	200.000.000,00	APBD Kab.	PD	31 Wartekdes	210.000.000,00	DPMD
1	2	7	22	16	10	Pembinaan lembaga ekonomi desa	Jumlah Bumdes berstrata Maju	Kab. Bandung	20 Bumdes	200.877.586,00	APBD Kab.	PD	20 Bumdes	210.921.465,30	DPMD
1	2	7	22	16	11	Peningkatan pemberdayaan masyarakat melalui penanggulangan kemiskinan	Jumlah Kegiatan yang dialokasikan untuk kegiatan pemberdayaan masyarakat	Kab. Bandung	1 Kegiatan	-	APBD Kab.	PD	1 Kegiatan	-	DPMD
1	**2**	**7**	**22**	**17**		**Program Peningkatan Partisipasi Masyarakat dalam Membangun Desa**	**Presentase swadaya masyarakat**		**10 %**	**2.366.825.000,00**			**10 %**	**2.485.166.250,00**	DPMD
1	2	7	22	17	1	Pembinaan kelompok masyarakat pembangunan desa	Frekuensi pembinaan bagi kelompok masyarakat pembangunan desa	Kab. Bandung	2 kali	100.000.000,00	APBD Kab.	PD	2 kali	105.000.000,00	DPMD
1	2	7	22	17	6	Peningkatan Pembangunan Desa melalui TMMD dan BSMSS	Frekuensi pelaksanan TMMD dan BSMSS di lingkungan Kabupaten Bandung	Kab. Bandung	2 kali	700.000.000,00	APBD Kab.	PD	2 kali	735.000.000,00	DPMD
1	2	7	22	17	7	Peningkatan Pemberdayaan Masyarakat melalui TTG	Jumlah Posyantek/ Wartekdes yang terbentuk	Kab. Bandung	0 Warterkdes	-	APBD Kab.	PD	0 Warterkdes	-	DPMD

Kode						Bidang Urusan Pemerintahan dan Program dan Kegiatan	Indikator Kinerja Program (Outcome) dan Kegiatan (Output)	Lokasi	Rencana Tahun 2021 (Tahun Rencana)		Sumber Dana	Catatan Penting	Prakiraan Maju Rencana Tahun 2022		Perangkat Daerah Penanggungjawab
									Target Capaian Kinerja	Kebutuhan Dana/Pagu Indikatif			Target Capaian Kinerja	Kebutuhan Dana/Pagu Indikatif	
1	2	7	22	17	8	Pembangunan Desa Mandiri menuju Pembangunan Desa Peradaban	Frekuensi pembinaan kepada desa penerima Bantuan	Kab. Bandung	0 kali	-	APBD Kab.	PD	0 kali	-	DPMD
1	2	7	22	17	13	Bantuan untuk Fasilitasi BBGRM (Bantuan Gubernur)	Jumlah Pelaksanaan BBGRM di lingkungan Kabupaten Bandung	Kab. Bandung	0 Kali	-	APBD Kab.	PD	0 Kali	-	DPMD
1	2	7	22	17	14	Peningkatan Peran Masyarakat melalui TMMD dan BSMSS (Bantuan Gubernur)	Frekuensi pelaksanan TMMD dan BSMSS di lingkungan Kabupaten Bandung	Kab. Bandung	0 kali	-	APBD Kab.	PD	0 kali	-	DPMD
1	2	7	22	17	15	Penunjang Sistem Informasi Pembangunan Berbasis Masyarakat	Jumlah desa yang sudah mempunyai sistem data berdasarkan potensi masyarakat	Kab. Bandung	0 Desa	-	APBD Kab.	PD	0 Desa	-	DPMD
1	2	7	22	17	16	Peningkatan Peran Masyarakat melalui TMMD (Bangub)	Frekuensi pelaksanaan TMMD di Lingkungan Kabupaten	Kab. Bandung	0 -	-	APBD Kab.	PD	0 -	-	DPMD
1	2	7	22	17	17	Peningkatan Peran Masyarakat melalui BSMSS (Bangub)	Frekuensi pelaksanaan BSMSS di lingkungan kabupaten bandung	Kab. Bandung	0 -		APBD Kab.	PD	0 -	-	DPMD
1	2	7	22	17	18	Pemberdayaan Kelembagaan Adat dan Sosial Budaya Desa	JUmlah lembaga aday yang sudah mendapatkan pembinaan	Kab. Bandung	10 Lembaga adat	200.000.000,00	APBD Kab.	PD	10 Lembaga adat	210.000.000,00	DPMD
1	2	7	22	17	19	Penyelenggaraan Pembinaan Kelembagaan Masyarakat (PKK)	Frekuensi pembinaan bagi lembaga kemasyarakatan desa	Kab. Bandung	2 Kali	474.825.000,00	APBD Kab.	PD	2 Kali	498.566.250,00	DPMD
1	2	7	22	17	21	Peningkatan partisipasi masyarakat dalam pembangunan desa	- Jumlah bantuan keuangan khusus kepada desa yang terealisasi dengan tepat waktu - Jumlah partisipasi (Swadaya) masyarakat dalam pembangunn Desa	Kab. Bandung	2 kali	100.000.000,00	APBD Kab.	PD		105.000.000,00	DPMD
1	2	7	22	17	22	Penguatan Lembaga dan Organisasi Masyarakat Perdesaan	Frekuensi Pembinaan Lembaga dan Organisasi Masyarakat Perdesaan	Kab. Bandung		792.000.000,00	APBD Kab.	PD		831.600.000,00	DPMD
1	**2**	**7**	**22**	**18**		**Program peningkatan kapasitas aparatur pemerintah desa**	**Persentase perangkat desa yang sudah mendapat pelatihan**		**20 %**	**2.220.000.000,00**			**20 %**	**2.331.000.000,00**	DPMD
1	2	7	22	18	1	Pelatihan aparatur pemerintah desa dalam bidang pembangunan kawasan perdesaan	Jumlah Aparatur Desa yang mengikuti Pelatihan	Kab. Bandung	0 Orang		APBD Kab.	PD		-	DPMD
1	2	7	22	18	2	Pelatihan aparatur pemerintah desa dalam bidang pengelolaan keuangan daerah	Jumlah Aparatur Desa yang mengikuti Pelatihan	Kab. Bandung	0 Orang	-	APBD Kab.	PD	0 Orang	-	DPMD
1	2	7	22	18	3	Pelatihan aparatur pemerintah desa dalam bidang manajemen pemerintahan desa	Jumlah desa yang sudah menyusun RKPD dan APBDes sesuai pedoman dan tepat waktu	Kab. Bandung	0 Desa	-	APBD Kab.	PD	0 Desa	-	DPMD
1	2	7	22	18	5	Pengelolaan Kekayaan Desa	Jumlah desa yang sudah menata aset desa sesuai pedoman	Kab. Bandung	0 Desa	-	APBD Kab.	PD	0 Desa	-	DPMD
1	2	7	22	18	7	Bimbingan Sistem Pelaporan Keuangan Desa bagi perangkat desa	Jumlah Aparatur Desa yang mengikuti Pelatihan	Kab. Bandung	0 Orang	-	APBD Kab.	PD	0 Orang	-	DPMD
1	2	7	22	18	8	Pelatihan Aparatur Pemerintahan Desa (Character Building)	Jumlah Aparatur Desa yang mengikuti Pelatihan	Kab. Bandung	270 Orang	450.000.000,00	APBD Kab.	PD	0 Orang	472.500.000,00	DPMD
1	2	7	22	18	9	Penataan Administrasi dan Supervisi Perencanaan	Jumlah modul pelatihan aparatur dan lembaga desa	Kab. Bandung	2 Modul	100.000.000,00	APBD Kab.	PD	2 Modul	105.000.000,00	DPMD
1	2	7	22	18	11	Penataan pengelolaan dan pendampingan manajemen dan administrasi desa	Frekuensi pendampingan manajemen dan administrasi desa	Kab. Bandung	0 kali	-	APBD Kab.	PD	0 kali	-	DPMD
1	2	7	22	18	12	Pelatihan peningkatan kapasitas lembaga desa	Jumlah anggota Lembaga Desa/ Lembaga Kemasyarakatan Desa yang mengikuti Pelatihan	Kab. Bandung	270 Orang	1.670.000.000,00	APBD Kab.	PD	270 Orang	1.753.500.000,00	DPMD
						Jumlah 2				**14.883.609.012,00**				**15.627.789.462,60**	DPMD
						Jumlah Total (1+2)				**16.170.607.096,00**				**16.979.137.450,80**	DPMD

Kode						Bidang Urusan Pemerintahan dan Program dan Kegiatan	Indikator Kinerja Program (Outcome) dan Kegiatan (Output)	Lokasi	Rencana Tahun 2021 (Tahun Rencana)		Sumber Dana	Catatan Penting	Prakiraan Maju Rencana Tahun 2022		Perangkat Daerah Penanggungjawab
									Target Capaian Kinerja	Kebutuhan Dana/Pagu Indikatif			Target Capaian Kinerja	Kebutuhan Dana/Pagu Indikatif	
						Mewujudkan Tata Kelola Pemerintahan Yang Baik dan Bersih									INSPEKTORAT
						Program Peningkatan Profesionalisme Birokrasi									INSPEKTORAT
I						**PENDAPATAN**				-				-	INSPEKTORAT
															INSPEKTORAT
II						**BELANJA TIDAK LANGSUNG**				**16.319.249.669,05**				**16.319.249.669,05**	INSPEKTORAT
						Gaji dan Tunjangan				4.865.714.000,00				4.865.714.000,00	INSPEKTORAT
						Tambahan Penghasilan PNS				11.453.535.669,05				11.453.535.669,05	INSPEKTORAT
															INSPEKTORAT
III						**BELANJA LANGSUNG**									INSPEKTORAT
x	**xx**	**xx**	**xx**			**Urusan Rutin**									INSPEKTORAT
x	**xx**	**xx**	**xx**	**1**		**Program Pelayanan Administrasi Perkantoran**	**Prosentase jumlah pelayanan administrasi perkantoran**		**100 Prosentase**	**867.562.841,00**			**100 Prosentase**	**910.940.983,05**	INSPEKTORAT
x	xx	xx	xx	1	1	Penyediaan jasa surat menyurat	Jumlah Surat Menyurat Kedinasan	Kab. Bandung	1.500 Surat	7.500.000,00	APBD Kab.	PD	1.500 Surat	7.875.000,00	INSPEKTORAT
x	xx	xx	xx	1	2	Penyediaan jasa komunikasi, sumber daya air dan listrik	Jumlah Langganan daya dan jasa	Kab. Bandung	12 Bulan	165.900.000,00	APBD Kab.	PD	12 Bulan	174.195.000,00	INSPEKTORAT
x	xx	xx	xx	1	3	Penyediaan jasa peralatan dan perlengkapan kantor	-	Kab. Bandung	0 -	-	APBD Kab.	PD	0 -	-	INSPEKTORAT
x	xx	xx	xx	1	7	Penyediaan jasa administrasi keuangan	-	Kab. Bandung	0 -	-	APBD Kab.	PD	0 -	-	INSPEKTORAT
x	xx	xx	xx	1	8	Penyediaan jasa kebersihan kantor	Jumlah Alat dan Bahan Kebersihan	Kab. Bandung	30 Bulan	21.224.400,00	APBD Kab.	PD	30 Bulan	22.285.620,00	INSPEKTORAT
x	xx	xx	xx	1	9	Penyediaan jasa perbaikan peralatan kerja	Jumlah Peralatan Kerja	Kab. Bandung	7 Jenis	58.500.000,00	APBD Kab.	PD	7 Jenis	61.425.000,00	INSPEKTORAT
x	xx	xx	xx	1	10	Penyediaan alat tulis kantor	Jumlah Jenis Alat Tulis Kantor	Kab. Bandung	60 Jenis	97.710.264,00	APBD Kab.	PD	60 Jenis	102.595.777,20	INSPEKTORAT
x	xx	xx	xx	1	11	Penyediaan barang cetakan dan penggandaan	Jumlah Barang Cetakan dan Penggandaan	Kab. Bandung	7 Jenis	80.236.475,00	APBD Kab.	PD	7 Jenis	84.248.298,75	INSPEKTORAT
x	xx	xx	xx	1	12	Penyediaan komponen instalasi listrik/penerangan bangunan kantor	Jumlah komponen peralatan listrik	Kab. Bandung	10 Jenis	8.204.102,00	APBD Kab.	PD	10 Jenis	8.614.307,10	INSPEKTORAT
x	xx	xx	xx	1	13	Penyediaan peralatan dan perlengkapan kantor	Jumlah jenis peralatan dan perlengkapan kantor	Kab. Bandung	8 Jenis	162.500.000,00	APBD Kab.	PD	8 Jenis	170.625.000,00	INSPEKTORAT
x	xx	xx	xx	1	14	Penyediaan peralatan rumah tangga	Jumlah Jenis peralatan rumah tangga	Kab. Bandung	3 Jenis	3.840.000,00	APBD Kab.	PD	3 Jenis	4.032.000,00	INSPEKTORAT
x	xx	xx	xx	1	15	Penyediaan bahan bacaan dan peraturan perundang-undangan	Jumlah jenis bahan bacaan	Kab. Bandung	3 Exsemplar	18.897.600,00	APBD Kab.	PD	3 Exsemplar	19.842.480,00	INSPEKTORAT
x	xx	xx	xx	1	17	Penyediaan makanan dan minuman	Jumlah Jamuan Makan & Minum	Kab. Bandung	11 Bulan	52.650.000,00	APBD Kab.	PD	11 Bulan	55.282.500,00	INSPEKTORAT
x	xx	xx	xx	1	18	Rapat-rapat kordinasi dan konsultasi ke luar daerah	Jumlah Laporan Perjalanan Dinas	Kab. Bandung	172 HOK	78.000.000,00	APBD Kab.	PD	172 HOK	81.900.000,00	INSPEKTORAT
x	xx	xx	xx	1	19	Penyediaan Tenaga Pendukung teknis dan Administrasi Perkantoran	-	Kab. Bandung	0 -	26.000.000,00	APBD Kab.	PD	0 -	27.300.000,00	INSPEKTORAT
x	xx	xx	xx	1	20	Rapat-rapat kordinasi dan konsultasi ke Dalam Daerah	Jumlah Laporan Perjalanan Dinas	Kab. Bandung	45 HOK	86.400.000,00	APBD Kab.	PD	45 HOK	90.720.000,00	INSPEKTORAT
x	xx	xx	xx	1	21	Penyediaan jasa pengelolaan keuangan daerah	-	Kab. Bandung	0 -	-	APBD Kab.	PD	0 -	-	INSPEKTORAT
x	xx	xx	xx	1	22	Penunjang Perayaan Hari-hari Bersejarah *)	Jumlah peringatan hari - hari besar bersejarah	Kab. Bandung	1 Paket	-	APBD Kab.	PD	1 Paket	-	INSPEKTORAT
x	xx	xx	xx	1	30	Penyediaan jasa penunjang belanja tidak langsung non belanja pegawai SKPKD	-	Kab. Bandung	0 -	-	APBD Kab.	PD	0 -	-	INSPEKTORAT
x	xx	xx	xx	1	31	Penyediaan jasa penunjang operasional Pajak Daerah	-	Kab. Bandung	0 -	-	APBD Kab.	PD	0 -	-	INSPEKTORAT
x	**xx**	**xx**	**xx**	**2**		**Program peningkatan sarana dan prasarana aparatur**	**Prosentase Jumlah Sarana dan Prasarana APIP**		**100 Prosentase**	**377.500.000,00**			**100 Prosentase**	**396.375.000,00**	INSPEKTORAT
x	xx	xx	xx	2	5	Pengadaan kendaraan dinas/operasional	-	Kab. Bandung	0 -	-	APBD Kab.	PD	0 -	-	INSPEKTORAT
x	xx	xx	xx	2	7	Pengadaan perlengkapan gedung kantor	-	Kab. Bandung	0 -	-	APBD Kab.	PD	0 -	-	INSPEKTORAT
x	xx	xx	xx	2	9	Pengadaan peralatan gedung kantor	-	Kab. Bandung	0 -	-	APBD Kab.	PD	0 -	-	INSPEKTORAT
x	xx	xx	xx	2	10	Pengadaan mebeleur	-	Kab. Bandung	0 -	-	APBD Kab.	PD	0 -	-	INSPEKTORAT
x	xx	xx	xx	2	11	Pengadaan alat-alat komunikasi	-	Kab. Bandung	0 -	-	APBD Kab.	PD	0 -	-	INSPEKTORAT
x	xx	xx	xx	2	13	Pengadaan Peralatan dan Perlengkapan Kantor	-	Kab. Bandung	0 -	-	APBD Kab.	PD	0 -	-	INSPEKTORAT
x	xx	xx	xx	2	14	Pengadaan Pagar dan Pintu Gerbang Kantor	-	Kab. Bandung	0 -	-	APBD Kab.	PD	0 -	-	INSPEKTORAT
x	xx	xx	xx	2	16	Pengadaan Tempat Parkir Kendaraan	-	Kab. Bandung	0 -	-	APBD Kab.	PD	0 -	-	INSPEKTORAT

Kode						Bidang Urusan Pemerintahan dan Program dan Kegiatan	Indikator Kinerja Program (Outcome) dan Kegiatan (Output)	Lokasi	Rencana Tahun 2021 (Tahun Rencana)		Sumber Dana	Catatan Penting	Prakiraan Maju Rencana Tahun 2022		Perangkat Daerah Penanggungjawab
									Target Capaian Kinerja	Kebutuhan Dana/Pagu Indikatif			Target Capaian Kinerja	Kebutuhan Dana/Pagu Indikatif	
x	xx	xx	xx	2	22	Pemeliharaan rutin/berkala gedung kantor	Jumlah gedung kantor	Kab. Bandung	1 buah	97.500.000,00	APBD Kab.	PD	1 buah	102.375.000,00	INSPEKTORAT
x	xx	xx	xx	2	24	Pemeliharaan rutin/berkala kendaraan dinas/operasional	Jumlah Kendaraan Dinas Operasional	Kab. Bandung	24 Unit	130.000.000,00	APBD Kab.	PD	24 Unit	136.500.000,00	INSPEKTORAT
x	xx	xx	xx	2	42	Rehabilitasi sedang/berat rumah gedung kantor	Jumlah Rehabilitasi Sedang/Berat Gedung Kantor	Kab. Bandung	0 Unit	150.000.000,00	APBD Kab.	PD	0 Unit	157.500.000,00	INSPEKTORAT
x	xx	xx	xx	2	45	Pengadaan Sewa gedung/ tempat	-	Kab. Bandung	0 -	-	APBD Kab.	PD	0 -	-	INSPEKTORAT
x	xx	xx	xx	2	47	Pemeliharaan Halaman Kantor	-	Kab. Bandung	0 -	-	APBD Kab.	PD	0 -	-	INSPEKTORAT
x	**xx**	**xx**	**xx**	**3**		**Program peningkatan disiplin aparatur**	**Prosentase Pemenuhan pakaian Aparatur APIP**		**100 Prosentase**	**198.985.025,00**			**100 Prosentase**	**208.934.276,25**	INSPEKTORAT
x	xx	xx	xx	3	1	Pengadaan mesin/kartu absensi	-	Kab. Bandung	0 -	-	APBD Kab.	PD	0 -	-	INSPEKTORAT
x	xx	xx	xx	3	2	Pengadaan pakaian dinas beserta perlengkapannya	Jumlah pakaian dinas	Kab. Bandung	73 Stel	99.985.025,00	APBD Kab.	PD	73 Stel	104.984.276,25	INSPEKTORAT
x	xx	xx	xx	3	3	Pengadaan pakaian kerja lapangan	-	Kab. Bandung	0 -	-	APBD Kab.	PD	0 -	-	INSPEKTORAT
x	xx	xx	xx	3	4	Pengadaan pakaian KORPRI	-	Kab. Bandung	0 -	-	APBD Kab.	PD	0 -	-	INSPEKTORAT
x	xx	xx	xx	3	5	Pengadaan pakaian khusus hari-hari tertentu	Jumlah pakaian khusus	Kab. Bandung	73 Stel	99.000.000,00	APBD Kab.	PD	73 Stel	103.950.000,00	INSPEKTORAT
x	xx	xx	xx	3	7	Peningkatan Kinerja dan Disiplin Aparatur	-	Kab. Bandung	0 -	-	APBD Kab.	PD	0 -	-	INSPEKTORAT
x	xx	xx	xx	3	8	Pengadaan Pakaian Pelayanan Publik	-	Kab. Bandung	0 -	-	APBD Kab.	PD	0 -	-	INSPEKTORAT
x	**xx**	**xx**	**xx**	**5**		**Program peningkatan kapasitas sumber daya aparatur**	**Prosentase Jumlah Peserta Sosialisasi**		**100 Prosentase**	**46.036.377,00**			**100 Prosentase**	**48.338.195,85**	INSPEKTORAT
x	xx	xx	xx	5	1	Pendidikan dan pelatihan formal	-	Kab. Bandung	0 -	-	APBD Kab.	PD	0 -	-	INSPEKTORAT
x	xx	xx	xx	5	2	Sosialisasi peraturan perundang-undangan	Jumlah laporan	Kab. Bandung	1 Kali	46.036.377,00	APBD Kab.	PD	1 Kali	48.338.195,85	INSPEKTORAT
x	xx	xx	xx	5	3	Bimbingan teknis implementasi peraturan perundang-undangan	-	Kab. Bandung	0 -	-	APBD Kab.	PD	0 -	-	INSPEKTORAT
x	xx	xx	xx	5	4	Bimbingan dan Konseling	-	Kab. Bandung	0 -	-	APBD Kab.	PD	0 -	-	INSPEKTORAT
x	**xx**	**xx**	**xx**	**6**		**Program peningkatan pengembangan sistem pelaporan capaian kinerja dan keuangan**	**Prosentase Pemenuhan Laporan Capaian Kinerja**		**9 Jumlah**	**79.594.010,00**			**9 Jumlah**	**83.573.710,50**	INSPEKTORAT
x	xx	xx	xx	6	1	Penyusunan laporan capaian kinerja dan ikhtisar realisasi kinerja SKPD	Jumlah Laporan capaian kinerja.	Kab. Bandung	7 Dokumen	60.000.000,00	APBD Kab.	PD	7 Dokumen	63.000.000,00	INSPEKTORAT
x	xx	xx	xx	6	2	Penyusunan laporan keuangan semesteran	Jumlah laporan capaian keuangan.	Kab. Bandung	2 Dokumen	19.594.010,00	APBD Kab.	PD	2 Dokumen	20.573.710,50	INSPEKTORAT
x	xx	xx	xx	6	3	Penyusunan pelaporan prognosis realisasi anggaran	-	Kab. Bandung	0 -	-	APBD Kab.	PD	0 -	-	INSPEKTORAT
x	xx	xx	xx	6	4	Penyusunan pelaporan keuangan akhir tahun	-	Kab. Bandung	0 -	-	APBD Kab.	PD	0 -	-	INSPEKTORAT
						Jumlah 1				**1.569.678.253,00**				**1.648.162.165,65**	INSPEKTORAT
3						**Penunjang Urusan**									INSPEKTORAT
3	**0**					**Penunjang Urusan**									INSPEKTORAT
3	**0**	**1**				**Inspektorat**									INSPEKTORAT
3	**0**	**1**	**20**	**20**		**Program peningkatan sistem pengawasan internal dan pengendalian pelaksanaan kebijakan KDH**	**Jumlah Objek pengawasan**		**412 Jumlah**	**2.578.736.000,00**			**412 Jumlah**	**2.707.672.800,00**	INSPEKTORAT
3	0	1	20	20	1	Pelaksanaan pengawasan Internal secara berkala	Jumlah Laporan	Kab. Bandung	48 Dokumen	447.500.000,00	APBD Kab.	PD	48 Dokumen	469.875.000,00	INSPEKTORAT
3	0	1	20	20	2	Penanganan kasus pengaduan di lingkungan pemerintah daerah	Jumlah Laporan	Kab. Bandung	25 Dokumen	227.500.000,00	APBD Kab.	PD	25 Dokumen	238.875.000,00	INSPEKTORAT
3	0	1	20	20	3	Pengendalian manajemen pelaksanaan kebijakan KDH	Jumlah Laporan	Kab. Bandung	64 Dokumen	545.000.000,00	APBD Kab.	PD	64 Dokumen	572.250.000,00	INSPEKTORAT
3	0	1	20	20	4	Penanganan kasus pada wilayah pemerintahan dibawahnya	Jumlah Laporan	Kab. Bandung	35 Dokumen	130.000.000,00	APBD Kab.	PD	35 Dokumen	136.500.000,00	INSPEKTORAT
3	0	1	20	20	5	Inverisasi temuan pengawasan	Jumlah Laporan	Kab. Bandung	11 Dokumen	65.000.000,00	APBD Kab.	PD	11 Dokumen	68.250.000,00	INSPEKTORAT
3	0	1	20	20	6	Tindak lanjut hasil temuan pengawasan	Jumlah Laporan	Kab. Bandung	11 Dokumen	252.236.000,00	APBD Kab.	PD	11 Dokumen	264.847.800,00	INSPEKTORAT
3	0	1	20	20	7	Koordinasi pengawasan yang lebih komprehensif	Jumlah laporan	Kab. Bandung	7 Dokumen	316.000.000,00	APBD Kab.	PD	7 Dokumen	331.800.000,00	INSPEKTORAT
3	0	1	20	20	8	Evaluasi berkala temuan hasil pengawasan	Jumlah Laporan	Kab. Bandung	4 Dokumen	162.500.000,00	APBD Kab.	PD	4 Dokumen	170.625.000,00	INSPEKTORAT
3	0	1	20	20	9	Sinergritas Pengawasan Aparatur Pengawas	Jumlah Laporan	Kab. Bandung	1 Dokumen	65.000.000,00	APBD Kab.	PD	1 Dokumen	68.250.000,00	INSPEKTORAT
3	0	1	20	20	10	Bantuan Operasional Pemeriksaan Bantuan Hibah, Bansos dan Bantuan Keuangan Provinsi Jawa Barat (Bantuan Gubernur)	Jumlah Dokumen	Kab. Bandung	4 Dokumen		APBD Kab.	PD	4 Dokumen	-	INSPEKTORAT

Kode						Bidang Urusan Pemerintahan dan Program dan Kegiatan	Indikator Kinerja Program (Outcome) dan Kegiatan (Output)	Lokasi	Rencana Tahun 2021 (Tahun Rencana)		Sumber Dana	Catatan Penting	Prakiraan Maju Rencana Tahun 2022		Perangkat Daerah Penanggungjawab
									Target Capaian Kinerja	Kebutuhan Dana/Pagu Indikatif			Target Capaian Kinerja	Kebutuhan Dana/Pagu Indikatif	
3	0	1	20	20	11	Pemantauan Pengendalian Intern atas Pelaksanaan Sistem Pengendalian Intern Pemerintah (SPIP) di Kabupaten Bandung	Jumlah Laporan	Kab. Bandung	3 Dokumen	185.000.000,00	APBD Kab.	PD	3 Dokumen	194.250.000,00	INSPEKTORAT
3	0	1	20	20	12	Koordinasi, Monitoring dan Evaluasi (Kormonev) atas Pelayanan Publik di Kabupaten Bandung	Jumlah Laporan	Kab. Bandung	4 Dokumen	183.000.000,00	APBD Kab.	PD	4 Dokumen	192.150.000,00	INSPEKTORAT
3	0	1	20	20	13	Pembinaan Wilayah Pengawasan pada Pemeritahan Desa di Kabupaten Bandung	Jumlah Laporan	Kab. Bandung	4 Dokumen		APBD Kab.	PD	4 Dokumen	-	INSPEKTORAT
3	0	1	20	20	14	Penguatan Pengawasan Pembangunan di Kabupaten/Kota (Bantuan Gubernur)	Jumlah Laporan	Kab. Bandung	0 Dokumen		APBD Kab.	PD	0 Dokumen	-	INSPEKTORAT
3	**0**	**1**	**20**	**21**		**Program peningkatan profesionalisme tenaga pemeriksa dan aparatur pengawasan**	**Prosentase Diklat yang diikuti**		**12 Jenis**	**235.700.490,00**			**12 Jenis**	**247.485.514,50**	INSPEKTORAT
3	0	1	20	21	1	Pelatihan pengembangan tenaga pemeriksa dan aparatur pengawasan	Jumlah orang yang mengikuti Diklat	Kab. Bandung	22 Orang	235.700.490,00	APBD Kab.	PD	22 Orang	247.485.514,50	INSPEKTORAT
3	0	1	20	21	2	Pelatihan teknis pengawasan dan penilaian akuntabilitas kinerja	-	Kab. Bandung	0 -	-	APBD Kab.	PD	0 -	-	INSPEKTORAT
						Jumlah 2				**2.814.436.490,00**				**2.955.158.314,50**	INSPEKTORAT
						Jumlah Total (1+2)				**4.384.114.743,00**				**4.603.320.480,15**	INSPEKTORAT

Kode						Bidang Urusan Pemerintahan dan Program dan Kegiatan	Indikator Kinerja Program (Outcome) dan Kegiatan (Output)	Lokasi	Rencana Tahun 2021 (Tahun Rencana)		Sumber Dana	Catatan Penting	Prakiraan Maju Rencana Tahun 2022		Perangkat Daerah Penanggungjawab
									Target Capaian Kinerja	Kebutuhan Dana/Pagu Indikatif			Target Capaian Kinerja	Kebutuhan Dana/Pagu Indikatif	
						Mewujudkan Tata Kelola Pemerintahan Yang Baik dan Bersih									RSUD CICALENGKA
						Program Peningkatan Profesionalisme Birokrasi									RSUD CICALENGKA
I						**PENDAPATAN**				**32.000.000.000,00**				**32.000.000.000,00**	RSUD CICALENGKA
						BLUD				32.000.000.000,00				32.000.000.000,00	RSUD CICALENGKA
															RSUD CICALENGKA
II						**BELANJA TIDAK LANGSUNG**				**13.269.528.148,64**				**13.269.528.148,64**	RSUD CICALENGKA
						Gaji dan Tunjangan				7.779.600.000,00				7.779.600.000,00	RSUD CICALENGKA
						Tambahan Penghasilan PNS				5.489.928.148,64				5.489.928.148,64	RSUD CICALENGKA
III						**BELANJA LANGSUNG**									RSUD CICALENGKA
x	**xx**	**xx**	**xx**			**Urusan Rutin**									RSUD CICALENGKA
x	**xx**	**xx**	**xx**			**Urusan Rutin**									RSUD CICALENGKA
x	**xx**	**xx**	**xx**			**Urusan Rutin**									RSUD CICALENGKA
x	**xx**	**xx**	**xx**	**1**		**Program Pelayanan Administrasi Perkantoran**	**Persentase pemenuhan operasional administrasi perkantoran**		**100%**	**1.422.251.944,55**				**1.493.364.541,78**	RSUD CICALENGKA
x	xx	xx	xx	1	2	Penyediaan jasa komunikasi, sumber daya air dan listrik	Jumlah Penyediaan Listrik, Air Bersih, Telekomunikasi dan Internet	Kab. Bandung	12 Bulan	831.820.000,00	APBD Kab.	PD		873.411.000,00	RSUD CICALENGKA
x	xx	xx	xx	1	8	Penyediaan jasa kebersihan kantor	Jumlah Petugas Kebersihan	Kab. Bandung	25 Orang	206.860.500,00	APBD Kab.	PD		217.203.525,00	RSUD CICALENGKA
x	xx	xx	xx	1	9	Penyediaan jasa perbaikan peralatan kerja	Prosentase Aset dalam kondisi baik	Kab. Bandung	80%	65.670.000,00	APBD Kab.	PD		68.953.500,00	RSUD CICALENGKA
x	xx	xx	xx	1	13	Penyediaan peralatan dan perlengkapan kantor	Jumlah kegiatan pengadaan Peralatan dan Perlengkapan Kantor	Kab. Bandung	1 Kegiatan	103.379.444,55	APBD Kab.	PD		108.548.416,78	RSUD CICALENGKA
x	xx	xx	xx	1	18	Rapat-rapat kordinasi dan konsultasi ke luar daerah	Jumlah Pegawai memenuhi undangan dan kunjungan kerja tingkat provinsi, luar kabupaten dalam provinsi dan ibu kota negara dan luar provinsi jawa barat	Kab. Bandung	12 Bulan	-	APBD Kab.	PD		-	RSUD CICALENGKA
x	xx	xx	xx	1	20	Rapat-rapat kordinasi dan konsultasi ke Dalam Daerah	Jumlah Pegawai memenuhi undangan dan kunjungan kerja ke wilayah Kabupaten Bandung	Kab. Bandung	12 Bulan	-	APBD Kab.	PD		-	RSUD CICALENGKA
x	xx	xx	xx	1	23	Penyediaan Jasa Pengamanan Kantor	Jumlah Petugas Keamanan	Kab. Bandung	20 Orang	214.522.000,00	APBD Kab.	PD		225.248.100,00	RSUD CICALENGKA
x	**xx**	**xx**	**xx**	**2**		**Program peningkatan sarana dan prasarana aparatur**	**Prosentase Pemenuhan Sarana dan Prasarana Penunjang Aparatur**		**100%**	**331.641.708,75**				**348.223.794,19**	RSUD CICALENGKA
x	xx	xx	xx	2	22	Pemeliharaan rutin/berkala gedung kantor	Jumlah Gedung Yang berfungsi dalam kondisi baik	Kab. Bandung	7 Gedung	165.820.854,38	APBD Kab.	PD		174.111.897,09	RSUD CICALENGKA
x	xx	xx	xx	2	24	Pemeliharaan rutin/berkala kendaraan dinas/operasional	Jumlah Kendaraan operasional yang berfungsi dalam kondisi baik	Kab. Bandung	5 Unit	165.820.854,38	APBD Kab.	PD		174.111.897,09	RSUD CICALENGKA
x	**xx**	**xx**	**xx**	**3**		**Program peningkatan disiplin aparatur**	**Prosentase pemenuhan penunjang kinerja aparatur**		**100%**	**101.002.500,00**				**106.052.625,00**	RSUD CICALENGKA
x	xx	xx	xx	3	8	Pengadaan Pakaian Kerja Lapangan	Jumlah pakaian kerja lapangan yang diadakan	Kab. Bandung	12 Bulan	101.002.500,00	APBD Kab.	PD		106.052.625,00	RSUD CICALENGKA
x	**xx**	**xx**	**xx**	**5**		**Program peningkatan kapasitas sumber daya aparatur**	**Prosentase peningkatan kapasitas Sumberdaya aparatur**		**100%**	**442.188.945,00**				**464.298.392,25**	RSUD CICALENGKA
x	xx	xx	xx	5	1	Pendidikan dan pelatihan formal	Jumlah pegawai yang kompeten bersertifikasi	Kab. Bandung	60 Orang	442.188.945,00	APBD Kab.	PD		464.298.392,25	RSUD CICALENGKA
x	**xx**	**xx**	**xx**	**6**		**Program peningkatan pengembangan sistem pelaporan capaian kinerja dan keuangan**	**Prosentase Peningkatan Pengembangan Sistem Pelaporan capaian kinerja dan Keuangan**		**100%**	**-**				**-**	RSUD CICALENGKA
x	xx	xx	xx	6	1	Penyusunan laporan capaian kinerja dan ikhtisar realisasi kinerja SKPD	Jumlah dokumen laporan capaian kinerja dan Realisasi Kinerja SKPD	Kab. Bandung	11 Dokumen	-	APBD Kab.	PD		-	RSUD CICALENGKA
x	xx	xx	xx	6	2	Penyusunan laporan keuangan semesteran	jumlah laporan keuangan semesteran yang tersusun	Kab. Bandung	3 Dokumen	-	APBD Kab.	PD		-	RSUD CICALENGKA
x	xx	xx	xx	6	3	Penyusunan pelaporan prognosis realisasi anggaran	jumlah laporan prognosis Realisasi Anggaran	Kab. Bandung	1 Dokumen	-	APBD Kab.	PD		-	RSUD CICALENGKA
x	xx	xx	xx	6	4	Penyusunan pelaporan keuangan akhir tahun	Jumlah laporan keuangan akhir tahun	Kab. Bandung	3 Dokumen	-	APBD Kab.	PD		-	RSUD CICALENGKA
						Jumlah 1				**2.297.085.098,30**				**2.411.939.353,22**	RSUD CICALENGKA
						Peningkatan Kualitas Sumber Daya Manusia									RSUD CICALENGKA

Kode						Bidang Urusan Pemerintahan dan Program dan Kegiatan	Indikator Kinerja Program (Outcome) dan Kegiatan (Output)	Lokasi	Rencana Tahun 2021 (Tahun Rencana)		Sumber Dana	Catatan Penting	Prakiraan Maju Rencana Tahun 2022		Perangkat Daerah Penanggungjawab
									Target Capaian Kinerja	Kebutuhan Dana/Pagu Indikatif			Target Capaian Kinerja	Kebutuhan Dana/Pagu Indikatif	
						Program Peningkatan Pelayanan Kesehatan Masyarakat									RSUD CICALENGKA
1						**Urusan Wajib**									RSUD CICALENGKA
1	**1**					**Urusan Wajib Pelayanan Dasar**									RSUD CICALENGKA
1	**1**	**2**				**Kesehatan**									RSUD CICALENGKA
1	**1**	**2**	**2**	**16**		**Program Upaya Kesehatan Masyarakat**	**Prosentase aset dalam kondisi baik**		**67%**	**32.000.000.000,00**				**33.600.000.000,00**	RSUD CICALENGKA
1	1	2	2	16	67	Penyediaan Biaya Pemeliharaan dan Operasional	Prosentase aset dalam kondisi baik	Kab. Bandung	80%	32.000.000.000,00	APBD Kab.	PD		33.600.000.000,00	RSUD CICALENGKA
1	1	2	2	16	68	Peningkatan mutu pelayanan kesehatan masyarakat	Jumlah pegawai yang dibayar	Kab. Bandung	80%	-	APBD Kab.	PD		-	RSUD CICALENGKA
1	**1**	**2**	**2**	**23**		**Program Standarisasi Pelayanan Kesehatan**	**Tingkat Akreditasi**		**12 Bulan**	**-**				**-**	RSUD CICALENGKA
1	1	2	2	23	7	Penyusunan standar pelayanan kesehatan (DAK / Pendamping)	-	Kab. Bandung	0 -	-	APBD Kab.	PD		-	RSUD CICALENGKA
1	1	2	2	23	8	Penyusunan Standarisasi Pelayanan Rumah Sakit	Tersedianya Standarisasi Pelayanan Rumah Sakit	Kab. Bandung	12 Bulan	-	APBD Kab.	PD		-	RSUD CICALENGKA
1	**1**	**2**	**2**	**26**		**Program pengadaan, peningkatan sarana dan prasarana rumah sakit/ rumah sakit jiwa/ rumah sakit paru-paru/ rumah sakit mata**	**Prosentase Pemenuhan Sarana Dan Prasarana Pelayanan Medik**		**1 tahun**	**-**				**-**	RSUD CICALENGKA
1	1	2	2	26	1	Pembangunan rumah sakit	Jumlah pembangunan sarana prasarana yang dilaksanakan	Kab. Bandung	2 Kegiatan	-	APBD Kab.	PD		-	RSUD CICALENGKA
1	1	2	2	26	4	Penambahan ruang rawat inap rumah sakit (VVIP, VIP, Kelas I, II dan III)	Jumlah pembangunan sarana prasarana yang dilaksanakan	Kab. Bandung	0 -	-	APBD Kab.	PD		-	RSUD CICALENGKA
1	1	2	2	26	27	Pengadaan alat-alat rumah sakit (DAK/Pendamping)	Jumlah pengadaan alat kesehatan dan sarana prasarana yang sesuai standar RS Tipe C	Kab. Bandung	2 Kegiatan	-	APBD Kab.	PD		-	RSUD CICALENGKA
1	**1**	**2**	**2**	**33**		**Program Promosi Dan Pemberdayaan Masyarakat**	**Indeks Kepuasan Masyarakat**		**87%**	**-**				**-**	RSUD CICALENGKA
1	1	2	2	33	1	Pengembangan Media Promosi Dan Informasi Sadar Hidup Sehat	Jumlah kegiatan promosi rumah sakit	Kab. Bandung	2 Kegiatan	-	APBD Kab.	PD		-	RSUD CICALENGKA
						Program Jaminan Sosial Masyarakat									RSUD CICALENGKA
1	**1**	**2**	**2**	**24**		**Program Pelayanan Kesehatan Penduduk Miskin**	**Prosentase Masyarakat Miskin yang ditangani**		**100%**	**3.316.417.087,50**				**3.482.237.941,88**	RSUD CICALENGKA
1	1	2	2	24	14	Pelayanan Dasar dan Rujukan Bagi Masyarakat Miskin	Jumlah kunjungan pasien memakai SKTM yang berobat	Kab. Bandung	663 Orang	3.316.417.087,50	APBD Kab.	PD		3.482.237.941,88	RSUD CICALENGKA
						Jumlah 2				**35.316.417.087,50**			**12 Bulan**	**37.082.237.941,88**	RSUD CICALENGKA
						Jumlah Total (1+2)				**37.613.502.185,80**			**2 Bulan**	**39.494.177.295,09**	RSUD CICALENGKA

Kode						Bidang Urusan Pemerintahan dan Program dan Kegiatan	Indikator Kinerja Program (Outcome) dan Kegiatan (Output)	Lokasi	Rencana Tahun 2021 (Tahun Rencana)		Sumber Dana	Catatan Penting	Prakiraan Maju Rencana Tahun 2022		Perangkat Daerah Penanggungjawab
									Target Capaian Kinerja	Kebutuhan Dana/Pagu Indikatif			Target Capaian Kinerja	Kebutuhan Dana/Pagu Indikatif	
						Mewujudkan Tata Kelola Pemerintahan Yang Baik dan Bersih									RSUD MAJALAYA
						Program Peningkatan Profesionalisme Birokrasi									RSUD MAJALAYA
I						**PENDAPATAN**				**119.157.500.000,00**				**119.157.500.000,00**	RSUD MAJALAYA
						Pendapatan Asli Daerah (BLUD)				119.157.500.000,00				119.157.500.000,00	RSUD MAJALAYA
II						**BELANJA TIDAK LANGSUNG**				**26.268.311.340,96**				**26.268.311.340,96**	RSUD MAJALAYA
						Gaji dan Tunjangan				15.571.479.298,00				15.571.479.298,00	RSUD MAJALAYA
						Tambahan Penghasilan PNS				10.696.832.042,96				10.696.832.042,96	RSUD MAJALAYA
															RSUD MAJALAYA
III						**BELANJA LANGSUNG**									RSUD MAJALAYA
x	**xx**	**xx**	**xx**	**1**		**Program Pelayanan Administrasi Perkantoran**	**-**			**-**				**-**	RSUD MAJALAYA
x	xx	xx	xx	1	2	Penyediaan jasa komunikasi, sumber daya air dan listrik	-	Kab. Bandung		-	APBD Kab.	PD		-	RSUD MAJALAYA
x	xx	xx	xx	1	18	Rapat-rapat kordinasi dan konsultasi ke luar daerah	-	Kab. Bandung		-	APBD Kab.	PD		-	RSUD MAJALAYA
x	xx	xx	xx	1	20	Rapat-rapat kordinasi dan konsultasi ke Dalam Daerah	-	Kab. Bandung		-	APBD Kab.	PD		-	RSUD MAJALAYA
x	**xx**	**xx**	**xx**	**3**		**Program peningkatan disiplin aparatur**	**Jumlah Pegawai Memiliki Seragam Dinas Lengkap**			**-**				**-**	RSUD MAJALAYA
x	xx	xx	xx	3	2	Pengadaan pakaian dinas beserta perlengkapannya	Jumlah Pegawai Memiliki Seragam Dinas Lengkap	Kab. Bandung		-	APBD Kab.	PD		-	RSUD MAJALAYA
x	**xx**	**xx**	**xx**	**5**		**Program peningkatan kapasitas sumber daya aparatur**	**Presentasi SDM yang memiliki Kompensasi Keahlian**			**-**				**-**	RSUD MAJALAYA
x	xx	xx	xx	5	1	Pendidikan dan pelatihan formal	Jumlah SDM yang memiliki sertifikat keahlian	Kab. Bandung		-	APBD Kab.	PD		-	RSUD MAJALAYA
x	**xx**	**xx**	**xx**	**6**		**Program peningkatan pengembangan sistem pelaporan capaian kinerja dan keuangan**	**Jumlah Laporan Dokumen Kinerja**			**-**				**-**	RSUD MAJALAYA
x	xx	xx	xx	6	1	Penyusunan laporan capaian kinerja dan ikhtisar realisasi kinerja SKPD	Jumlah Laporan Dokumen Kinerja	Kab. Bandung		-	APBD Kab.	PD		-	RSUD MAJALAYA
x	xx	xx	xx	6	2	Penyusunan laporan keuangan semesteran	Jumlah Laporan Dokumen Keuangan	Kab. Bandung		-	APBD Kab.	PD		-	RSUD MAJALAYA
						Jumlah 1				**-**				**-**	RSUD MAJALAYA
						Peningkatan Kualitas Sumber Daya Manusia									RSUD MAJALAYA
						Program Peningkatan Pelayanan Kesehatan Masyarakat									RSUD MAJALAYA
1						**Urusan Wajib**									RSUD MAJALAYA
1	**1**					**Urusan Wajib Pelayanan Dasar**									RSUD MAJALAYA
1	**1**	**2**				**Kesehatan**									RSUD MAJALAYA
1	**1**	**2**	**2**	**16**		**Program Upaya Kesehatan Masyarakat**	**Persentase Pasien yang dapat dilayani**		**100 %**	**119.157.500.000,00**				**125.115.375.000,00**	RSUD MAJALAYA
1	1	2	2	16	12	Penyediaan biaya operasional dan pemeliharaan	Jumlah tersedianya jasa, alat pelayanan kesehatan dan penunjang pelayanan kesehatan	Kab. Bandung	12 Bulan	119.157.500.000,00	APBD Kab.	PD		125.115.375.000,00	RSUD MAJALAYA
1	1	2	2	16	66	Penyediaan Fasilitas Perawatan Kesehatan bagi Penderita Akibat Dampak Asap Rokok dan Penyakit Lainnya (DBHCHT)	Jumlah Fasilitas Perawatan Kesehatan Bagi Penderita Asap Rokok dan Penyakit Lainnya	Kab. Bandung	0 Bangunan	-	APBD Kab.	PD		-	RSUD MAJALAYA
1	**1**	**2**	**2**	**19**		**Program Promosi Kesehatan dan Pemberdayaan Masyarakat**	**Persentase Promosi Kesehatan dan Pemberdayaan Masyarakat**								RSUD MAJALAYA
1	1	2	2	19	1	Pengembangan media promosi dan informasi sadar hidup sehat	tersedianya sarana Publikasi dan Informasi	Kab. Bandung			APBD Kab.	PD		-	RSUD MAJALAYA
1	**1**	**2**	**2**	**26**		**Program pengadaan, peningkatan sarana dan prasarana rumah sakit/ rumah sakit jiwa/ rumah sakit paru-paru/ rumah sakit mata**	**Persentase ketersediaan sarana dan prasarana sesuai standar**		**80 %**	**-**				**-**	RSUD MAJALAYA
1	1	2	2	26	1	Pembangunan rumah sakit	Jumlah Sarana dan Prasarana RS yang disediakan sesuai standar	Kab. Bandung	0 Bangunan	-	APBD Kab.	PD		-	RSUD MAJALAYA

Kode						Bidang Urusan Pemerintahan dan Program dan Kegiatan	Indikator Kinerja Program (Outcome) dan Kegiatan (Output)	Lokasi	Rencana Tahun 2021 (Tahun Rencana)		Sumber Dana	Catatan Penting	Prakiraan Maju Rencana Tahun 2022		Perangkat Daerah Penanggungjawab
									Target Capaian Kinerja	Kebutuhan Dana/Pagu Indikatif			Target Capaian Kinerja	Kebutuhan Dana/Pagu Indikatif	
1	1	2	2	26	4	Penambahan ruang rawat inap rumah sakit (VVIP, VIP, Kelas I, II dan III)	Jumlah Ruang Rawat Inap RS sesuai Standar	Kab. Bandung	1 Bangunan	-	APBD Kab.	PD		-	RSUD MAJALAYA
1	1	2	2	26	18	Pengadaan alat-alat kesehatan rumah sakit	Jumlah sarana dan Prasarana Rumah sakit	Kab. Bandung	5 Jenis	-	APBD Kab.	PD		-	RSUD MAJALAYA
1	**1**	**2**	**2**	**27**		**Program pemeliharaan sarana dan prasarana rumah sakit/ rumah sakit jiwa/ rumah sakit paru-paru/ rumah sakit mata**	**Persentase Sarana dan Prasarana RS yang dilakukan Pemeliharaan**		**100 %**	**-**				**-**	RSUD MAJALAYA
1	1	2	2	27	1	Pemeliharaan rutin/berkala rumah sakit	Jumlah sarana Prasarana RS yang dilakukan Pemeliharaan	Kab. Bandung	0 -	-	APBD Kab.	PD		-	RSUD MAJALAYA
1	1	2	2	27	1	Pemeliharaan rutin/berkala alat-alat kesehatan rumah sakit	Jumlah sarana Alat Kesehatan yang dilakukan Pemeliharaan	Kab. Bandung	0 -	-	APBD Kab.	PD		-	RSUD MAJALAYA
						Program Jaminan Sosial Masyarakat									RSUD MAJALAYA
															RSUD MAJALAYA
1	**1**	**2**	**2**	**24**		**Program Pelayanan Kesehatan Penduduk Miskin**	**Prosentase masyarakat miskin yang ditangani**		**100 %**	**6.632.834.175,00**				**6.964.475.883,75**	RSUD MAJALAYA
1	1	2	2	24	14	Pelayanan Dasar dan Rujukan Bagi Masyarakat Miskin	Jumlah Masyarakat Miskin yang datang dan dilayani yang menggunakan SKTM	Kab. Bandung	9.000 -	6.632.834.175,00	APBD Kab.	PD		6.964.475.883,75	RSUD MAJALAYA
						Jumlah 2				**125.790.334.175,00**				**132.079.850.883,75**	RSUD MAJALAYA
						Jumlah Total (1+2)				**125.790.334.175,00**				**132.079.850.883,75**	RSUD MAJALAYA

Kode						Bidang Urusan Pemerintahan dan Program dan Kegiatan	Indikator Kinerja Program (Outcome) dan Kegiatan (Output)	Lokasi	Rencana Tahun 2021 (Tahun Rencana)		Sumber Dana	Catatan Penting	Prakiraan Maju Rencana Tahun 2022		Perangkat Daerah Penanggungjawab
									Target Capaian Kinerja	Kebutuhan Dana/Pagu Indikatif			Target Capaian Kinerja	Kebutuhan Dana/Pagu Indikatif	
						Mewujudkan Tata Kelola Pemerintahan Yang Baik dan Bersih									RSUD SOREANG
						Program Peningkatan Profesionalisme Birokrasi									RSUD SOREANG
I						**PENDAPATAN**				**89.219.240.000,00**				**89.219.240.000,00**	RSUD SOREANG
															RSUD SOREANG
II						**BELANJA TIDAK LANGSUNG**				**37.270.937.336,69**				**37.270.937.336,69**	RSUD SOREANG
						Gaji dan Tunjangan				24.110.133.200,00				24.110.133.200,00	RSUD SOREANG
						Tambahan Penghasilan PNS				13.160.804.136,69				13.160.804.136,69	RSUD SOREANG
															RSUD SOREANG
III						**BELANJA LANGSUNG**									RSUD SOREANG
															RSUD SOREANG
x	**xx**	**xx**	**xx**	**1**		**Program Pelayanan Administrasi Perkantoran**	**Nilai Laporan Kinerja Instansi Pemerintah (LKIP) RSUD Soreang**		**70 NILAI**	**-**			**70 NILAI**	**-**	RSUD SOREANG
x	xx	xx	xx	1	2	Penyediaan jasa komunikasi, sumber daya air dan listrik	- Tersedianya jaringan internet di rumah sakit	Kab. Bandung	0 Kegiatan	-	APBD Kab.	PD	0 Kegiatan	-	RSUD SOREANG
x	xx	xx	xx	1	9	Penyediaan jasa perbaikan peralatan kerja	Tersedianya jasa perbaikan peralatan kerja	Kab. Bandung	0 Kegiatan	-	APBD Kab.	PD	0 Kegiatan	-	RSUD SOREANG
x	xx	xx	xx	1	13	Penyediaan peralatan dan perlengkapan kantor	Terpeliharanya peralatan dan perlengkapan kantor	Kab. Bandung	0 Kegiatan	-	APBD Kab.	PD	0 Kegiatan	-	RSUD SOREANG
x	**xx**	**xx**	**xx**	**2**		**Program peningkatan sarana dan prasarana aparatur**	**Aset Dalam Kondisi Baik**		**100 %**	**-**			**100 %**	**-**	RSUD SOREANG
x	xx	xx	xx	2	24	Pemeliharaan rutin/berkala kendaraan dinas/operasional	Jumlah Kendaraan Yang Berfungsi	Kab. Bandung	0 UNIT	-	APBD Kab.	PD	0 UNIT	-	RSUD SOREANG
						Jumlah 1				**-**				**-**	RSUD SOREANG
						Peningkatan Kualitas Sumber Daya Manusia									RSUD SOREANG
						Program Peningkatan Pelayanan Kesehatan Masyarakat									RSUD SOREANG
1						**Urusan Wajib**									RSUD SOREANG
1	**1**					**Urusan Wajib Pelayanan Dasar**									RSUD SOREANG
1	**1**	**2**				**Kesehatan**									RSUD SOREANG
1	**1**	**2**	**2**	**16**		**Program Upaya Kesehatan Masyarakat**	**Persentase Jumlah Pasien Yang Terlayani**		**100 %**	**89.219.240.000,00**				**93.680.202.000,00**	RSUD SOREANG
1	1	2	2	16	68	Peningkatan mutu pelayanan kesehatan masyarakat	Terlaksananya pelayanan kesehatan rumah sakit kepada pasen dan pengguna jasa rumah sakit	Kab. Bandung	169.118 ORANG	89.219.240.000,00	APBD Kab.	PD		93.680.202.000,00	RSUD SOREANG
1	**1**	**2**	**2**	**19**		**Program Promosi Kesehatan dan Pemberdayaan Masyarakat**	**Jumlah Sarana dan Prasarana Media Informasi Sadar Hidup Sehat**		**5 PAKET**	**165.820.854,38**				**174.111.897,09**	RSUD SOREANG
1	1	2	2	19	1	Pengembangan media promosi dan informasi sadar hidup sehat	Jumlah Capaian Sarana dan Prasarana Media Promosi dan Informasi Sadar Hidup Sehat	Kab. Bandung	5 PAKET	165.820.854,38	APBD Kab.	PD		174.111.897,09	RSUD SOREANG
1	**1**	**2**	**2**	**26**		**Program pengadaan, peningkatan sarana dan prasarana rumah sakit/ rumah sakit jiwa/ rumah sakit paru-paru/ rumah sakit mata**	**Terlaksananya Pembangunan RS**		**100 %**	**10.000.000.000,00**				**10.500.000.000,00**	RSUD SOREANG
1	1	2	2	26	1	Pembangunan rumah sakit	Pelaksanaan Pembangunan Rumah Sakit	Kab. Bandung	1 PAKET	-	APBD Kab.	PD		-	RSUD SOREANG
1	1	2	2	26	27	Pengadaan alat-alat rumah sakit	Jumlah Alat - Alat Kesehatan Yang Tersedia di Rumah Sakit	Kab. Bandung	0 UNIT	10.000.000.000,00	APBD Kab.	PD		10.500.000.000,00	RSUD SOREANG
						Program Jaminan Sosial Masyarakat									RSUD SOREANG
															RSUD SOREANG
1	**1**	**2**	**2**	**24**		**Program Pelayanan Kesehatan Penduduk Miskin**	**Jumlah Masyarakat Misikin Yang Terlayani**		**12 BULAN**	**5.527.361.812,50**				**5.803.729.903,13**	RSUD SOREANG
1	1	2	2	24	14	Pelayanan Dasar dan Rujukan Bagi Masyarakat Miskin	Jumlah Masyarakat Misikin Yang Terlayani	Kab. Bandung	1.105 ORANG	5.527.361.812,50	APBD Kab.	PD		5.803.729.903,13	RSUD SOREANG
						Jumlah 2				**104.912.422.666,88**				**110.158.043.800,22**	RSUD SOREANG
						Jumlah Total (1+2)				**104.912.422.666,88**				**110.158.043.800,22**	RSUD SOREANG

Kode						Bidang Urusan Pemerintahan dan Program dan Kegiatan	Indikator Kinerja Program (Outcome) dan Kegiatan (Output)	Lokasi	Rencana Tahun 2021 (Tahun Rencana)		Sumber Dana	Catatan Penting	Prakiraan Maju Rencana Tahun 2022		Perangkat Daerah Penanggungjawab
									Target Capaian Kinerja	Kebutuhan Dana/Pagu Indikatif			Target Capaian Kinerja	Kebutuhan Dana/Pagu Indikatif	
						Mewujudkan Tata Kelola Pemerintahan Yang Baik dan Bersih									SAPOLPP
						Program Peningkatan Profesionalisme Birokrasi									SAPOLPP
I						**PENDAPATAN**				-				-	SAPOLPP
															SAPOLPP
II						**BELANJA TIDAK LANGSUNG**				**11.955.358.958,85**				**11.955.358.958,85**	SAPOLPP
						Gaji dan Tunjangan				4.735.510.625,00				4.735.510.625,00	SAPOLPP
						Tambahan Penghasilan PNS				7.219.848.333,85				7.219.848.333,85	SAPOLPP
III						**BELANJA LANGSUNG**									SAPOLPP
x	**xx**	**xx**	**xx**			**Urusan Rutin**									SAPOLPP
x	**xx**	**xx**	**xx**			**Urusan Rutin**									SAPOLPP
x	**xx**	**xx**	**xx**	**1**		**Program Pelayanan Administrasi Perkantoran**	**Persentase Pemenuhan Pelayanan Administrasi Perkantoran**		**100 %**	**15.052.119.988,00**				**15.804.725.987,40**	SAPOLPP
x	xx	xx	xx	1	2	Penyediaan jasa komunikasi, sumber daya air dan listrik	Persentase Penyediaan Jasa Komunikasi, Sumber Daya Air dan Listrik	Kab. Bandung	100 %	45.000.000,00	APBD Kab.	PD		47.250.000,00	SAPOLPP
x	xx	xx	xx	1	8	Penyediaan jasa kebersihan kantor	Persentase Penyediaan Jasa Kebersihan Kantor	Kab. Bandung	100 %	32.000.646,00	APBD Kab.	PD		33.600.678,30	SAPOLPP
x	xx	xx	xx	1	10	Penyediaan alat tulis kantor	Persentase Penyediaan Alat Tulis Kantor	Kab. Bandung	100 %	68.858.020,00	APBD Kab.	PD		72.300.921,00	SAPOLPP
x	xx	xx	xx	1	11	Penyediaan barang cetakan dan penggandaan	Persentase Penyediaan Barang Cetakan dan Penggandaan	Kab. Bandung	100 %	84.711.322,00	APBD Kab.	PD		88.946.888,10	SAPOLPP
x	xx	xx	xx	1	13	Penyediaan peralatan dan perlengkapan kantor	Persentase Penyediaan Peralatan dan Perlengkapan Kantor	Kab. Bandung	100 %	40.000.000,00	APBD Kab.	PD		42.000.000,00	SAPOLPP
x	xx	xx	xx	1	15	Penyediaan bahan bacaan dan peraturan perundang-undangan	Jumlah Penyediaan Bahan Bacaan dan Peraturan Perundang-undangan	Kab. Bandung	12 Bulan	26.000.000,00	APBD Kab.	PD		27.300.000,00	SAPOLPP
x	xx	xx	xx	1	17	Penyediaan makanan dan minuman	Jumlah Penyediaan Makan dan Minum	Kab. Bandung	1 Tahun	70.000.000,00	APBD Kab.	PD		73.500.000,00	SAPOLPP
x	xx	xx	xx	1	18	Rapat-rapat kordinasi dan konsultasi ke luar daerah	Jumlah Penyediaan Rapat-rapat Koordinasi dan Konsultasi ke Luar Daerah	Kab. Bandung	1 Tahun	91.000.000,00	APBD Kab.	PD		95.550.000,00	SAPOLPP
x	xx	xx	xx	1	19	Penyediaan tenaga pendukung teknis dan administrasi perkantoran	Jumlah penyediaan tenaga pendukung teknis dan administrasi perkantoran	Kab. Bandung	7 Bulan	14.575.050.000,00	APBD Kab.	PD		15.303.802.500,00	SAPOLPP
x	xx	xx	xx	1	20	Rapat-rapat kordinasi dan konsultasi ke Dalam Daerah	Jumlah Penyediaan Rapat-rapat Kordinasi dan Konsultasi Ke Dalam Daerah	Kab. Bandung	1 Tahun	19.500.000,00	APBD Kab.	PD		20.475.000,00	SAPOLPP
x	**xx**	**xx**	**xx**	**2**		**Program peningkatan sarana dan prasarana aparatur**	**Persentase Peningkatan Sarana dan Prasarana Aparatur**		**100 %**	**548.736.621,30**				**576.173.452,37**	SAPOLPP
x	xx	xx	xx	2	5	Pengadaan kendaraan dinas/operasional	Jumlah Pengadaan Kendaraan Dinas/Operasional	Kab. Bandung	3 Unit	6.500.000,00	APBD Kab.	PD		6.825.000,00	SAPOLPP
x	xx	xx	xx	2	22	Pemeliharaan rutin/berkala gedung kantor	Jumlah Pemeliharaan Rutin/Berkala Gedung Kantor	Kab. Bandung	1 Gedung	50.000.000,00	APBD Kab.	PD		52.500.000,00	SAPOLPP
x	xx	xx	xx	2	24	Pemeliharaan rutin/berkala kendaraan dinas/operasional	Jumlah Pemeliharaan Rutin Berkala Kendaraan Dinas/Operasional	Kab. Bandung	1 Tahun	485.736.621,30	APBD Kab.	PD		510.023.452,37	SAPOLPP
x	xx	xx	xx	2	26	Pemeliharaan rutin/berkala perlengkapan gedung kantor	Jumlah Pemeliharaan Rutin/Berkala Perlengkapan Gedung Kantor	Kab. Bandung	1 Tahun	6.500.000,00	APBD Kab.	PD		6.825.000,00	SAPOLPP
x	**xx**	**xx**	**xx**	**3**		**Program peningkatan disiplin aparatur**	**Persentase Peningkatan Disiplin Aparatur**		**100 %**	**220.000.000,00**				**231.000.000,00**	SAPOLPP
x	xx	xx	xx	3	2	Pengadaan pakaian dinas beserta perlengkapannya	Jumlah Pakaian Beserta Kelengkapannya	Kab. Bandung	695 Stel	220.000.000,00	APBD Kab.	PD		231.000.000,00	SAPOLPP
x	**xx**	**xx**	**xx**	**5**		**Program peningkatan kapasitas sumber daya aparatur**	**Persentase Aparatur Satpol PP Yang Mengikuti Peningkatan Kapasitas Sumber Daya Aparatur**		**0 %**	**70.000.000,00**				**73.500.000,00**	SAPOLPP
x	xx	xx	xx	5	3	Bimbingan teknis implementasi peraturan perundang-undangan	Jumlah Bimbingan Teknis Implementasi Peraturan Perundang-undangan	Kab. Bandung	10 Kali	70.000.000,00	APBD Kab.	PD		73.500.000,00	SAPOLPP
x	**xx**	**xx**	**xx**	**6**		**Program peningkatan pengembangan sistem pelaporan capaian kinerja dan keuangan**	**Persentase Pemenuhan Sistem Pelaporan Capaian Kinerja dan Keuangan**		**100 %**	**120.000.000,00**				**126.000.000,00**	SAPOLPP
x	xx	xx	xx	6	1	Penyusunan laporan capaian kinerja dan ikhtisar realisasi kinerja SKPD	Jumlah Dokumen Laporan Capaian Kinerja dan Ikhtisar Realisasi Kinerja SKPD	Kab. Bandung	5 Dokumen	50.000.000,00	APBD Kab.	PD		52.500.000,00	SAPOLPP

Kode						Bidang Urusan Pemerintahan dan Program dan Kegiatan	Indikator Kinerja Program (Outcome) dan Kegiatan (Output)	Lokasi	Rencana Tahun 2021 (Tahun Rencana)		Sumber Dana	Catatan Penting	Prakiraan Maju Rencana Tahun 2022		Perangkat Daerah Penanggungjawab
									Target Capaian Kinerja	Kebutuhan Dana/Pagu Indikatif			Target Capaian Kinerja	Kebutuhan Dana/Pagu Indikatif	
x	xx	xx	xx	6	2	Penyusunan laporan keuangan semesteran	Jumlah Dokumen Laporan Keuangan Semesteran	Kab. Bandung	1 Dokumen	40.000.000,00	APBD Kab.	PD		42.000.000,00	SAPOLPP
x	xx	xx	xx	6	4	Penyusunan pelaporan keuangan akhir tahun	Jumlah Dokumen Keuangan Akhir Tahun	Kab. Bandung	3 Dokumen	30.000.000,00	APBD Kab.	PD		31.500.000,00	SAPOLPP
						Monitoring Evaluasi dan Pelaporan									SAPOLPP
						Jumlah 1				**16.010.856.609,30**				**16.811.399.439,77**	SAPOLPP
						Program Peningkatan stabilitas ketentraman dan ketertiban wilayah									SAPOLPP
1						**Urusan Wajib**									SAPOLPP
1	**1**					**Urusan Wajib Pelayanan Dasar**									SAPOLPP
1	**1**	**5**				**Ketenteraman dan Ketertiban Umum Serta Perlindungan Masyarakat**									SAPOLPP
1	**1**	**5**	**19**	**15**		**Program peningkatan keamanan dan kenyamanan lingkungan**	**Persentase Penegakan Perda**		**100 %**	**3.049.756.085,00**				**3.202.243.889,25**	SAPOLPP
1	1	5	19	15	1	Penyiapan tenaga pengendali kemanan dan kenyamanan lingkungan	Jumlah Penyiapan Tenaga Pengendali Keamanan dan Kenyamanan Lingkungan	Kab. Bandung	17.075 Orang	2.642.100.000,00	APBD Kab.	PD		2.774.205.000,00	SAPOLPP
1	1	5	19	15	3	Pelatihan pengendalian keamanan dan kenyamanan lingkungan	Frekwensi Pelatihan Pengendalian Keamanan Lingkungan	Kab. Bandung	33 Kali	305.500.000,00	APBD Kab.	PD		320.775.000,00	SAPOLPP
1	1	5	19	15	4	Pengendalian kebisingan, dan gangguan dari kegiatan masyarakat	Jumlah Sosialisasi Pengendalian Kebisingan dan Gangguan Dari Kegiatan Masyarakat	Kab. Bandung	5 Kali	19.500.000,00	APBD Kab.	PD		20.475.000,00	SAPOLPP
1	1	5	19	15	5	Pengendalian keamanan lingkungan	Jumlah Pengendalian Keamanan Lingkungan	Kab. Bandung	2 Jenis Kegiatan	82.656.085,00	APBD Kab.	PD		86.788.889,25	SAPOLPP
1	**1**	**5**	**19**	**16**		**Program pemeliharaan kantrantibmas dan pencegahan tindak kriminal**	**Cakupan Patroli Petugas (kali/hari)**		**3 kali/hari**	**6.212.450.000,00**				**6.523.072.500,00**	SAPOLPP
1	1	5	19	16	2	Peningkatan kerjasama dengan aparat keamanan dalam teknik pencegahan kejahatan	Jumlah Kegiatan Kerjasama Dengan Aparat Keamanan Dalam Teknik Pencegahan Kejahatan	Kab. Bandung	1 Tahun	4.358.700.000,00	APBD Kab.	PD		4.576.635.000,00	SAPOLPP
1	1	5	19	16	4	Peningkatan kapasitas aparat dalam rangka pelaksanaan siskamswakarsa di daerah	Jumlah Peningkatan Kapasitas Aparat Dalam Rangka Siskamswakarsa Di Daerah	Kab. Bandung	126 Kali	738.750.000,00	APBD Kab.	PD		775.687.500,00	SAPOLPP
1	1	5	19	16	5	Monitoring, Evaluasi dan Pelaporan	Jumlah Dokumen Hasil Monitoring, Evaluasi dan Pelaporan	Kab. Bandung	1 Dokumen	115.000.000,00	APBD Kab.	PD		120.750.000,00	SAPOLPP
1	1	5	19	16	7	Peningkatan Kerjasama dengan Aparat dalam Pelaksanaan Pemilu	Jumlah Kegiatan Kerjasama Dengan Aparat Dalam Pelaksanaan Pemilu	Kab. Bandung	0 %	1.000.000.000,00	APBD Kab.	PD		1.050.000.000,00	SAPOLPP
1	**1**	**5**	**19**	**20**		**Program peningkatan pemberantasan penyakit masyarakat (pekat)**	**Jumlah Kelompok Penyuluhan Pencegahan Peredaran/Penggunaan Miras dan Narkoba**		**1 Kelompok**	**162.500.000,00**				**170.625.000,00**	SAPOLPP
1	1	5	19	20	1	Penyuluhan pencegahan peredaran/penggunaan minuman keras dan narkoba	Jumlah Kelompok Penyuluhan Pencegahan Peredaran/Penggunaan Minuman Keras dan Narkoba	Kab. Bandung	1 Kelompok	162.500.000,00	APBD Kab.	PD		170.625.000,00	SAPOLPP
1	**1**	**5**	**19**	**22**		**Program pencegahan dini dan penanggulangan korban bencana alam**	**Persentase Linmas Siaga Bencana**		**100 %**	**71.500.000,00**				**75.075.000,00**	SAPOLPP
1	1	5	19	22	1	Pemantauan dan penyebarluasan informasi potensi bencana alam	Jumlah Linmas Siaga Bencana	Kab. Bandung	115 Orang	71.500.000,00	APBD Kab.	PD		75.075.000,00	SAPOLPP
						Jumlah 2				**9.496.206.085,00**				**9.971.016.389,25**	SAPOLPP
						Jumlah Total (1+2)				**25.507.062.694,30**				**26.782.415.829,02**	SAPOLPP

Kode						Bidang Urusan Pemerintahan dan Program dan Kegiatan	Indikator Kinerja Program (Outcome) dan Kegiatan (Output)	Lokasi	Rencana Tahun 2021 (Tahun Rencana)		Sumber Dana	Catatan Penting	Prakiraan Maju Rencana Tahun 2022		Perangkat Daerah Penanggungjawab
									Target Capaian Kinerja	Kebutuhan Dana/Pagu Indikatif			Target Capaian Kinerja	Kebutuhan Dana/Pagu Indikatif	
						Mewujudkan Tata Kelola Pemerintahan Yang Baik dan Bersih									SETDA
						Program Peningkatan Profesionalisme Birokrasi									SETDA
I						**PENDAPATAN**				-				-	SETDA
															SETDA
II						**BELANJA TIDAK LANGSUNG**				**43.698.992.685,59**				**43.698.992.685,59**	SETDA
						Gaji dan Tunjangan				12.822.721.787,00				12.822.721.787,00	SETDA
						Tambahan Penghasilan PNS				30.087.423.442,59				30.087.423.442,59	SETDA
						KDH/WKDH				788.847.456,00				788.847.456,00	SETDA
															SETDA
						Belanja HIBAH				23.066.300.000,00				23.066.300.000,00	SETDA
III						**BELANJA LANGSUNG**									SETDA
x	**xx**	**xx**	**xx**			**Urusan Rutin**									SETDA
x	**xx**	**xx**	**xx**	**1**		**Program Pelayanan Administrasi Perkantoran**	**terwujudnya pelayanan administrasi perkantoran**		**100 %**	**12.456.996.101,76**			**100 %**	**13.079.845.906,85**	SETDA
x	xx	xx	xx	1	1	Penyediaan jasa surat menyurat	terlaksananya pelayanan dan pengelolaan administrasi surat menyurat	Kab. Bandung	8 kegiatan	103.617.150,00	APBD Kab.	PD	8 kegiatan	108.798.007,50	SETDA
x	xx	xx	xx	1	2	Penyediaan jasa komunikasi, sumber daya air dan listrik	tersedianya jasa layanan komunikasi, air dan listrik	Kab. Bandung	8 kegiatan	2.182.899.300,00	APBD Kab.	PD	8 kegiatan	2.292.044.265,00	SETDA
x	xx	xx	xx	1	3	Penyediaan jasa peralatan dan perlengkapan kantor	terlaksananya sewa peralatan dan perlengkapan kantor	Kab. Bandung	193 kegiatan	1.441.099.113,00	APBD Kab.	PD	193 kegiatan	1.513.154.068,65	SETDA
x	xx	xx	xx	1	5	Penyediaan jasa jaminan barang milik daerah	terlaksananya jasa jaminan barang milik daerah	Kab. Bandung	12 Bulan	193.761.980,00	APBD Kab.	PD	12 Bulan	203.450.079,00	SETDA
x	xx	xx	xx	1	7	Penyediaan jasa administrasi keuangan	Tertatanya pengelolaan administrasi keuangan	Kab. Bandung	0 Laporan	-	APBD Kab.	PD	0 Laporan	-	SETDA
x	xx	xx	xx	1	8	Penyediaan jasa kebersihan kantor	terlaksananya jasa kebersihan kantor	Kab. Bandung	12 gedung	1.116.823.150,00	APBD Kab.	PD	12 gedung	1.172.664.307,50	SETDA
x	xx	xx	xx	1	9	Penyediaan alat tulis kantor	Terlaksanannya penyediaan ATK setda	Kab. Bandung	192 jenis	100.000.000,00	APBD Kab.	PD	192 jenis	105.000.000,00	SETDA
x	xx	xx	xx	1	10	Penyediaan barang cetakan dan penggandaan	tersediannya barang cetakan dan penggandaan	Kab. Bandung	54 jenis	197.579.525,00	APBD Kab.	PD	54 jenis	207.458.501,25	SETDA
x	xx	xx	xx	1	12	Penyediaan komponen instalasi listrik/penerangan bangunan kantor	tersediannya komponen instalasi listrik dan penerangan bangunan kantor	Kab. Bandung	17 jenis	199.602.680,00	APBD Kab.	PD	17 jenis	209.582.814,00	SETDA
x	xx	xx	xx	1	13	Penyediaan peralatan dan perlengkapan kantor	terlaksananya penyediaan peralatan kantor dan perlengkapan kantor	Kab. Bandung	0 kegiatan	-	APBD Kab.	PD	0 kegiatan	-	SETDA
x	xx	xx	xx	1	14	Penyediaan peralatan rumah tangga	terlaksananya penyediannya peralatan rumah tangga	Kab. Bandung	4 kegiatan	-	APBD Kab.	PD	4 kegiatan	-	SETDA
x	xx	xx	xx	1	15	Penyediaan bahan bacaan dan peraturan perundang-undangan	Tersedianya bahan bacaan dari mass media	Kab. Bandung	0 Mass Media	-	APBD Kab.	PD	0 Mass Media	-	SETDA
x	xx	xx	xx	1	16	Penyediaan bahan logistik kantor	terlaksananya penyediaan bahan logistik pimpinan	Kab. Bandung	11 kegiatan	1.170.800.000,00	APBD Kab.	PD	11 kegiatan	1.229.340.000,00	SETDA
x	xx	xx	xx	1	17	Penyediaan makanan dan minuman	tersedianya makan minum tamu dan rapat dinas	Kab. Bandung	1.500 kegiatan	2.898.673.213,50	APBD Kab.	PD	1.500 kegiatan	3.043.606.874,18	SETDA
x	xx	xx	xx	1	18	Rapat-rapat kordinasi dan konsultasi ke luar daerah	terlaksananya rapat koordinasi dan konsultasi pimpinan keluar daerah	Kab. Bandung	1.802 kegiatan	682.500.000,00	APBD Kab.	PD	1.802 kegiatan	716.625.000,00	SETDA
x	xx	xx	xx	1	19	Penyediaan Tenaga Pendukung teknis dan Administrasi Perkantoran	tersediannya tenaga pendukung teknis dan administrasi perkantoran	Kab. Bandung	90 Orang	1.287.000.000,00	APBD Kab.	PD	90 Orang	1.351.350.000,00	SETDA
x	xx	xx	xx	1	20	Rapat-rapat kordinasi dan konsultasi ke Dalam Daerah	terlaksananya rapat koordinasi dan konsultasi pimpinan ke dalam daerah	Kab. Bandung	3 kegiatan	30.639.990,26	APBD Kab.	PD	3 kegiatan	32.171.989,77	SETDA
x	xx	xx	xx	1	22	Penunjang Perayaan Hari-hari Bersejarah *)	terlaksananya peringatan hari-hari besar bersejarah	Kab. Bandung	0 -	852.000.000,00	APBD Kab.	PD	0 -	894.600.000,00	SETDA
x	**xx**	**xx**	**xx**	**2**		**Program peningkatan sarana dan prasarana aparatur**	**Terwujudnya peningkatan sarana dan prasarana aparatur**		**100 %**	**8.774.834.828,00**			**100 %**	**9.213.576.569,40**	SETDA
x	xx	xx	xx	2	5	Pengadaan kendaraan dinas/operasional	tersediannya kendaraan dinas	Kab. Bandung	0 unit	1.299.000.000,00	APBD Kab.	PD	0 unit	1.363.950.000,00	SETDA
x	xx	xx	xx	2	6	Pengadaan perlengkapan gedung kantor	tersedianya perlengkapan gedung kantor	Kab. Bandung	33 Unit	281.667.100,00	APBD Kab.	PD	33 Unit	295.750.455,00	SETDA
x	xx	xx	xx	2	8	Pengadaan peralatan rumah jabatan/dinas	tersedianya peralatan rumah jabatan/dinas	Kab. Bandung	3 Kegiatan	585.812.100,00	APBD Kab.	PD	3 Kegiatan	615.102.705,00	SETDA
x	xx	xx	xx	2	9	Pengadaan peralatan gedung kantor	tersedianya peralatan gedung kantor	Kab. Bandung	121 Item	500.000.000,00	APBD Kab.	PD	121 Item	525.000.000,00	SETDA
x	xx	xx	xx	2	10	Pengadaan mebeleur	tersediannya mebeleur	Kab. Bandung	91 Item	122.013.900,00	APBD Kab.	PD	91 Item	128.114.595,00	SETDA
x	xx	xx	xx	2	11	Pengadaan alat-alat komunikasi	tersediannya alat komunikasi	Kab. Bandung	14 Unit		APBD Kab.	PD	14 Unit	-	SETDA

Kode						Bidang Urusan Pemerintahan dan Program dan Kegiatan	Indikator Kinerja Program (Outcome) dan Kegiatan (Output)	Lokasi	Rencana Tahun 2021 (Tahun Rencana)		Sumber Dana	Catatan Penting	Prakiraan Maju Rencana Tahun 2022		Perangkat Daerah Penanggungjawab
									Target Capaian Kinerja	Kebutuhan Dana/Pagu Indikatif			Target Capaian Kinerja	Kebutuhan Dana/Pagu Indikatif	
x	xx	xx	xx	2	20	Pemeliharaan rutin/berkala rumah jabatan	terlaksananya pemeliharaan rutin/berkala rumah jabatan	Kab. Bandung	2 Unit	500.000.000,00	APBD Kab.	PD	2 Unit	525.000.000,00	SETDA
x	xx	xx	xx	2	21	Pemeliharaan rutin/berkala rumah dinas	terlaksananya pemeliharaan rutin/berkala rumah dinas	Kab. Bandung	1 Unit	124.602.820,00	APBD Kab.	PD	1 Unit	130.832.961,00	SETDA
x	xx	xx	xx	2	22	Pemeliharaan rutin/berkala gedung kantor	terlaksananya pemeliharaan rutin/berkala gedung kantor	Kab. Bandung	17 Gedung	404.617.363,00	APBD Kab.	PD	17 Gedung	424.848.231,15	SETDA
x	xx	xx	xx	2	23	Pemeliharaan rutin/berkala mobil jabatan	terlaksananya pemeliharaan mobil jabatan	Kab. Bandung	55 Unit	362.340.000,00	APBD Kab.	PD	55 Unit	380.457.000,00	SETDA
x	xx	xx	xx	2	24	Pemeliharaan rutin/berkala kendaraan dinas/operasional	terlaksananya pemeliharaan mobil dinas/operasional	Kab. Bandung	112 Unit	1.064.053.800,00	APBD Kab.	PD	112 Unit	1.117.256.490,00	SETDA
x	xx	xx	xx	2	28	Pemeliharaan rutin/berkala peralatan gedung kantor	Terlaksananya pemeliharaan rutin berkala peralatan gedung kantor	Kab. Bandung	104 Unit	128.263.070,00	APBD Kab.	PD	104 Unit	134.676.223,50	SETDA
x	xx	xx	xx	2	29	Pemeliharaan rutin/berkala mebeleur	Terlaksananya pemeliharaan mebeleur	Kab. Bandung	3 Jenis	13.714.675,00	APBD Kab.	PD	3 Jenis	14.400.408,75	SETDA
x	xx	xx	xx	2	42	Rehabilitasi sedang/berat rumah gedung kantor	terlaksananya rehabilitasi gedung kantor	Kab. Bandung	17 Lokasi	3.388.750.000,00	APBD Kab.	PD	17 Lokasi	3.558.187.500,00	SETDA
x	xx	xx	xx	2	44	Rehabilitasi sedang/berat kendaraan dinas/operasional	terlaksananya rehabilitasi kendaraan dinas operasional	Kab. Bandung	1 1	-	APBD Kab.	PD	1 1	-	SETDA
x	**xx**	**xx**	**xx**	**3**		**Program peningkatan disiplin aparatur**	**terwujudnya peningkatan disiplin aparatur**		**100 %**	**729.409.707,00**			**100 %**	**765.880.192,35**	SETDA
x	xx	xx	xx	3	2	Pengadaan pakaian dinas beserta perlengkapannya	tersediannya pakaian dinas beserta kepelengkapannya	Kab. Bandung	250 Stel	145.496.000,00	APBD Kab.	PD	250 Stel	152.770.800,00	SETDA
x	xx	xx	xx	3	3	Pengadaan pakaian kerja lapangan	tersediannya pakaian kerja lapangan	Kab. Bandung	331 Item		APBD Kab.	PD	331 Item	-	SETDA
x	xx	xx	xx	3	5	Pengadaan pakaian khusus hari-hari tertentu	tersediannya pakaian hari-hari tertentu	Kab. Bandung	7.450 Item		APBD Kab.	PD	7.450 Item	-	SETDA
x	xx	xx	xx	3	7	Peningkatan Kinerja dan Disiplin Aparatur	terlaksananya peneningkatan kinerja aparatur	Kab. Bandung	1 kegiatan	583.913.707,00	APBD Kab.	PD	1 kegiatan	613.109.392,35	SETDA
x	**xx**	**xx**	**xx**	**5**		**Program peningkatan kapasitas sumber daya aparatur**	**Terlaksananya bimbingan teknis implementasi peraturan perundang-undangan**		**100 %**	**160.446.000,00**			**100 %**	**168.468.300,00**	SETDA
x	xx	xx	xx	5	3	Bimbingan teknis implementasi peraturan perundang-undangan	terlaksananya bimbingan teknis implementasi peraturan perundand-undangan	Kab. Bandung	2 Kegiatan	160.446.000,00	APBD Kab.	PD	2 Kegiatan	168.468.300,00	SETDA
x	xx	xx	xx	5	4	Bimbingan teknis implementasi peraturan perundang-undangan (Keprotokolan)	terlaksananya bimbingan teknis implementasi peraturan perundand-undangan	Kab. Bandung		-	APBD Kab.	PD		-	SETDA
x	**xx**	**xx**	**xx**	**6**		**Program peningkatan pengembangan sistem pelaporan capaian kinerja dan keuangan**	**terwujudnya pengembangan sistem laporan capaian kinerja**		**100 %**	**704.639.924,87**			**100 %**	**739.871.921,11**	SETDA
x	xx	xx	xx	6	2	Penyusunan laporan keuangan semesteran	terlaksananya penyusunan laporan keuangan semesteran	Kab. Bandung	2 Laporan	26.615.250,00	APBD Kab.	PD	2 Laporan	27.946.012,50	SETDA
x	xx	xx	xx	6	4	Penyusunan pelaporan keuangan akhir tahun	Terlaksananya penyusunan laporan keuangan akhir tahun	Kab. Bandung	2 Laporan	31.528.150,00	APBD Kab.	PD	2 Laporan	33.104.557,50	SETDA
x	xx	xx	xx	6	6	Penyediaan Jasa Administrasi Keuangan	tertatanya pengelolaan administrasi keuangan	Kab. Bandung	11 Laporan	250.568.068,00	APBD Kab.	PD	11 Laporan	263.096.471,40	SETDA
x	xx	xx	xx	6	7	Penyusunan Rencana dan Laporan Capaian Kinerja Perangkat Daerah	terlaksananay penyusunan rencana dan capaian kinerja perangkat daerah	Kab. Bandung	116 Dokumen	395.928.456,87	APBD Kab.	PD	116 Dokumen	415.724.879,71	SETDA
						Jumlah 1				**22.826.326.561,63**				**23.967.642.889,71**	SETDA
4						**Pendukung**									SETDA
4	**0**					**Pendukung**									SETDA
4	**0**	**1**				**Sekretariat Daerah**									SETDA
4	**0**	**1**	**20**	**16**		**Program peningkatan pelayanan kedinasan kepala daerah/wakil kepala daerah**	**meningkatnya pelayanan kedinasan KDH/WKDH**		**22 kegiatan**	**4.026.449.500,00**			**22 kegiatan**	**4.227.771.975,00**	SETDA
4	0	1	20	16	1	Dialog/audiensi dengan tokoh-tokoh masyarakat, pimpinan/anggota organisasi sosial dan kemasyarakatan	terlaksananya dialog/audensi dengan tokoh-tokoh masyarakat, pimpinan/anggota organisasi sosial dan kemasyarakatan	Kab. Bandung	32 dokumen	2.714.430.500,00	APBD Kab.	PD	32 dokumen	2.850.152.025,00	SETDA
4	0	1	20	16	2	Penerimaan kunjungan kerja pejabat negara/departemen/lembaga pemerintah non departemen/luar negeri	terlaksananya penerimaan kunjungan kerja pihak luar pemerintah kabupaten bandung	Kab. Bandung	22 kegiatan	278.600.000,00	APBD Kab.	PD	22 kegiatan	292.530.000,00	SETDA
4	0	1	20	16	3	Rapat koordinasi unsur MUSPIDA	terlaksananya rapat koordinasi forkompimda	Kab. Bandung	18 Kegiatan	221.752.000,00	APBD Kab.	PD	18 Kegiatan	232.839.600,00	SETDA
4	0	1	20	16	4	Rapat koordinasi pejabat pemerintahan daerah	terlaksananya rapat koordinasi pejabat pemerintah daerah	Kab. Bandung	0 kegiatan	60.866.000,00	APBD Kab.	PD	0 kegiatan	63.909.300,00	SETDA

Kode						Bidang Urusan Pemerintahan dan Program dan Kegiatan	Indikator Kinerja Program (Outcome) dan Kegiatan (Output)	Lokasi	Rencana Tahun 2021 (Tahun Rencana)		Sumber Dana	Catatan Penting	Prakiraan Maju Rencana Tahun 2022		Perangkat Daerah Penanggungjawab
									Target Capaian Kinerja	Kebutuhan Dana/Pagu Indikatif			Target Capaian Kinerja	Kebutuhan Dana/Pagu Indikatif	
4	0	1	20	16	5	Kunjunagn kerja/inspeksi kepala daerah/wakil kepala daerah	terlaksananya kunjungan kerja/inspeksi KDH/WKDH dalam daerah	Kab. Bandung	150 kegiatan	227.250.000,00	APBD Kab.	PD	150 kegiatan	238.612.500,00	SETDA
4	0	1	20	16	6	Koordinasi dengan pemerintah pusat dan pemerintah daerah lainnya	terlaksananya koordinasi dengan pemerintah pusat dan pemerintah daerah lainnya	Kab. Bandung	50 kegiatan	437.426.000,00	APBD Kab.	PD	50 kegiatan	459.297.300,00	SETDA
4	0	1	20	16	7	Sejuta Muzaki	Terlaksanannya Sejuta Muzaki	Kab. Bandung	0 -	86.125.000,00	APBD Kab.	PD	0 -	90.431.250,00	SETDA
4	**0**	**1**	**20**	**20**		**Program peningkatan sistem pengawasan internal dan pengendalian pelaksanaan kebijakan KDH**	**tercapainnya peningkatan sistem pengawasan internal dan pengendalian pelaksanaan**		**100 %**	**4.726.214.775,00**			**100 %**	**4.962.525.513,75**	SETDA
4	0	1	20	20	3	Pengendalian manajemen pelaksanaan kebijakan KDH	-	Kab. Bandung	0 -	-	APBD Kab.	PD	0 -	-	SETDA
4	0	1	20	20	11	Pemantauan Pengendalian Intern atas Pelaksanaan Sistem Pengendalian Intern Pemerintah (SPIP) di Kabupaten Bandung	-	Kab. Bandung	0 -	-	APBD Kab.	PD	0 -	-	SETDA
4	0	1	20	20	12	Koordinasi, Monitoring dan Evaluasi (Kormonev) atas Pelayanan Publik di Kabupaten Bandung	-	Kab. Bandung	0 -	218.458.165,00	APBD Kab.	PD	0 -	229.381.073,25	SETDA
4	0	1	20	20	13	Pembinaan Wilayah Pengawasan pada Pemeritahan Desa di Kabupaten Bandung	Terlaksanannya pembinaan pengawasan pada pemerintah desa dikabupaten bandung	Kab. Bandung	0 -		APBD Kab.	PD	0 -	-	SETDA
4	0	1	20	20	15	Koordinasi, Monitoring dan Evaluasi (Kormonev) atas kebijakan kerjasama pemerintah daerah, penyelenggaraan pemerintah kecamatan/kelurahan dan penyelenggaraan pemerintah desa	terlaksananya Rakor kerjasama daerah	Kab. Bandung	2 Laporan		APBD Kab.	PD	2 Laporan	-	SETDA
4	0	1	20	20	16	Koordinasi, Monitoring dan Evaluasi (Kormonev) atas kebijakan daerah terhadap bidang kependudukan dan catatan sipil,ketertiban umum dan ketenagakerjaan	terlaksananya kormonev pelaksanaan kebijakan daerah terhadap bidang kependudukan dan catatan sipil	Kab. Bandung	1 laporan		APBD Kab.	PD	1 laporan	-	SETDA
4	0	1	20	20	17	Koordinasi, Monitoring dan Evaluasi (Kormonev) atas kebijakan daerah bidang pemberdayaan perempuan dan anak, pariwisata dan budaya, serta pemuda dan olah raga	terlaksananya kormonev pelaksanaan kebijakan daerah terhadap bidang pemberdayaan perempuan dan anak	Kab. Bandung	1 Laporan		APBD Kab.	PD	1 Laporan	-	SETDA
4	0	1	20	20	18	Koordinasi, Monitoring dan Evaluasi (Kormonev) atas kebijakan daerah bidang perdaganggan dan industri, penanaman modal, usaha kecil, koperasi dan pertanian	terlaksananya kormonev pelaksanaan kebijakan daerah terhadap bidang perdagangan dan industri	Kab. Bandung	1 Laporan		APBD Kab.	PD	1 Laporan	-	SETDA
4	0	1	20	20	19	Koordinasi, Monitoring dan Evaluasi (Kormonev) atas kebijakan daerah bidang sosial, Transmigrasi, Kesehatan, DP2KBP3A, dan bidang Kepemudaan, Olahraga, Pariwisata, Kemasyarakatan lainnya, serta bidang Keagamaan	terlaksananya kormonev pelaksanaan kebijakan daerah terhadap bidang kesehatan	Kab. Bandung	1 Laporan	553.387.828,00	APBD Kab.	PD	1 Laporan	581.057.219,40	SETDA
4	0	1	20	20	20	Koordinasi, Monitoring dan Evaluasi (Kormonev) atas kebijakan daerah bidang lingkungan hidup, perhubungan, permukiman , penataan ruang dan perkerjaan umum	terlaksananya kormonev pelaksanaan kebijakan daerah terhadap bidang lingkungan hidup	Kab. Bandung	1 Laporan		APBD Kab.	PD	1 Laporan	-	SETDA
4	0	1	20	20	21	Koordinasi, Monitoring dan Evaluasi (Kormonev) atas kebijakan daerah tentang tatalaksanaan, kelembagaan, analisa formasi jabatan dan pemberdayaan aparatur	terlaksananya kormonev pelaksanaan kebijakan daerah terhadap standar pelayanan minimum	Kab. Bandung	3 Laporan		APBD Kab.	PD	3 Laporan	-	SETDA
4	0	1	20	20	22	Koordinasi, Monitoring dan Evaluasi (Kormonev) atas kebijakan daerah tentang bidang komunikasi dan informasi statistik dan persandian, perpustakaan dan ke arsipan	terlaksananya kormonev pelaksanaan kebijakan daerah terhadap bidang komunikasi dan informasi, statistik,persandian	Kab. Bandung	1 laporan		APBD Kab.	PD	1 laporan	-	SETDA

Kode						Bidang Urusan Pemerintahan dan Program dan Kegiatan	Indikator Kinerja Program (Outcome) dan Kegiatan (Output)	Lokasi	Rencana Tahun 2021 (Tahun Rencana)		Sumber Dana	Catatan Penting	Prakiraan Maju Rencana Tahun 2022		Perangkat Daerah Penanggungjawab
									Target Capaian Kinerja	Kebutuhan Dana/Pagu Indikatif			Target Capaian Kinerja	Kebutuhan Dana/Pagu Indikatif	
4	0	1	20	20	23	Penyelenggaran PILGUB dan PILEG di Provinsi Jawa Barat (Pelaksanaan Desk Pilkada)(Bangub)	Terlaksananya desk pilkada	Kab. Bandung	0 Dokumen		APBD Kab.	PD	0 Dokumen	-	SETDA
4	0	1	20	20	24	Sinergi Perencanaan Pengelolaan CSR (Bantuan Gubernur)	terlaksanannya pengelolaan CSR	Kab. Bandung	0 Dokumen		APBD Kab.	PD	0 Dokumen	-	SETDA
4	0	1	20	20	25	Kegiatan Pengendalian Manajemen Pelaksanaan Kerjasama Daerah	Jumlah kerjasama Luar Negeri dan Antar Lembaga, dan Kerjasama antar Daerah dan Badan Usaha	Kab. Bandung		484.842.198,00	APBD Kab.	PD		509.084.307,90	SETDA
4	0	1	20	20	26	Kegiatan Koordinasi Monitoring dan Evaluasi (Kormonev) atas Kerjasama Daerah	Jumlah Rakor kerjasama daerah	Kab. Bandung		337.613.335,00	APBD Kab.	PD		354.494.001,75	SETDA
4	0	1	20	20	27	Koordinasi monitoring dan evaluasi (kormonev) atas kebijakan pemerintah umum penyelenggaraan pemerintah kecamatan/kelurahan penyelenggaraan pemerintah desa dan SPM	- Jumlah koordinasi, Monitoring dan Evaluasi (Kormonev) atas kebijakan pemerintah umum, penyelengaraan pemerintah kecamatan/ kelurahan , penyelengaraan pemerintah dan SPM - Jumlah Kormonev Pelaksanaan kebijakan atas kebijakan daerah bidang SDA Pertanian, Kehutanaan, Kelautan dan perikanan, SDA Pertambangan, dan Lingkungan Hidup, SDA energi dan air	Kab. Bandung		937.668.093,00	APBD Kab.	PD		984.551.497,65	SETDA
4	0	1	20	20	28	Koordinasi monitoring dan evaluasi (kormonev) atas kebijakan daerah tentang kelembagaan dan analisa jabatan, pelayanan publik dan tata laksana, kinerja dan reformasi birokrasi	Jumlah Koormonev atas kebijakan daerah tentang kelembangaan dan analisa jabatan, pelayanan publik dan tata laksana, kinerja, dan reformasi birokrasi	Kab. Bandung		488.009.755,00	APBD Kab.	PD		512.410.242,75	SETDA
4	0	1	20	20	29	Kegiatan koordinasi monitoring dan evaluasi (kormonev) atas kebijakan daerah idang SDA, Pertnian, kehutaan, kelautan dan perikanan, SDA pertambangan dan lingkungan hidup, SDA energi dan air	Jumlah Kormonev Pelaksanaan kebijakan atas kebijakan daerah bidang SDA Pertanian, Kehutanaan, Kelautan dan perikanan, SDA Pertambangan, dan Lingkungan Hidup, SDA energi dan air	Kab. Bandung		548.974.836,00	APBD Kab.	PD		576.423.577,80	SETDA
4	0	1	20	20	30	Penyelenggaraan PILBUP kabupaten bandung (pelaksanaan desk pilkada)	Terbentuknya TIM Desk Pilkada Bupati dan Wakil Bupati di Kabupaten Bandung	Kab. Bandung		100.000.000,00	APBD Kab.	PD		105.000.000,00	SETDA
4	0	1	20	20	31	Koordinasi monitoring dan evaluasi (kormonev) atas kebijakan otonomi daerah	Jumlah kajian kebijakan daerah terkait otonomi daerah	Kab. Bandung		65.000.000,00	APBD Kab.	PD		68.250.000,00	SETDA
4	0	1	20	20	32	Koordinasi, monitoring dan evaluasi(kormone) atas kebijakan daerah bidang pembinaan BUMD, BLUD, dan penanaman modal pengawasan mikro kecil kebijakan daerah terhadap pengendalian dan distribusian perekonomiaan	Jumlah Kormonev Pelaksanaan kebijakan daerah terhadap bidang Pembinaan BUMD, BLUD dan Pnenanaman Modal dan CSR	Kab. Bandung		992.260.565,00	APBD Kab.	PD		1.041.873.593,25	SETDA
4	**0**	**1**	**19**	**21**		**Program pendidikan politik masyarakat**				**-**				**-**	SETDA
4	0	1	19	21	6	Pelaksanaan Desk Pilkada (Bantuan Gubernur)	Persentase Pelaksanaan Desk Pilkada	Kab. Bandung			APBD Kab.	PD		-	SETDA
4	**0**	**1**	**20**	**25**		**Program Peningkatan Kerjasama Antar Pemerintah Daerah**				**-**				**-**	SETDA
4	0	1	20	25	6	Penyebarluasan Informasi Penyelenggaraan Pemerintahan Daerah		Kab. Bandung			APBD Kab.	PD		-	SETDA
4	**0**	**1**	**20**	**26**		**Program Penataan Peraturan Perundang-Undangan**	**tercapainya penataan peraturan perundang-undangan**		**100 %**	**2.334.518.632,00**			**100 %**	**2.451.244.563,60**	SETDA
4	0	1	20	26	1	Koordinasi kerjasama permasalahan peraturan perundang-undangan	terlaksananya konsultasi hukum penyelesaian perkara hukum	Kab. Bandung	15 perkara	226.055.960,00	APBD Kab.	PD	15 perkara	237.358.758,00	SETDA
4	0	1	20	26	2	Penyusunan rencana kerja rancangan peraturan perundang-undangan	terwujudnya produk hukum daerah yang sesuai dengan peraturan perundang-undangan yang berlaku dan bersipat aspiratif serta akomodatif	Kab. Bandung	11 perda	132.463.900,00	APBD Kab.	PD	11 perda	139.087.095,00	SETDA

Kode						Bidang Urusan Pemerintahan dan Program dan Kegiatan	Indikator Kinerja Program (Outcome) dan Kegiatan (Output)	Lokasi	Rencana Tahun 2021 (Tahun Rencana)		Sumber Dana	Catatan Penting	Prakiraan Maju Rencana Tahun 2022		Perangkat Daerah Penanggungjawab
									Target Capaian Kinerja	Kebutuhan Dana/Pagu Indikatif			Target Capaian Kinerja	Kebutuhan Dana/Pagu Indikatif	
4	0	1	20	26	3	Legislasi rancangan peraturan perundang-undangan	Terlaksananya PROGPEMPERDA	Kab. Bandung	10 dokumen	60.656.290,00	APBD Kab.	PD	10 dokumen	63.689.104,50	SETDA
4	0	1	20	26	4	sosialisasi peraturan perundang-undangan	terlaksananya kodefikasi produk hukum daerah serta sosialisasi produk hukum pusat	Kab. Bandung	4 kegiatan	364.198.874,00	APBD Kab.	PD	4 kegiatan	382.408.817,70	SETDA
4	0	1	20	26	6	Kajian peraturan perundang-undangan daerah terhadap peraturan perundang-undangan yang baru, lebih tinggi dan keserasian antar peraturan perundang-undangan daerah	terlaksananya pengkajian produk hukum daerah	Kab. Bandung	1 dokumen	240.370.166,00	APBD Kab.	PD	1 dokumen	252.388.674,30	SETDA
4	0	1	20	26	7	Evaluasi Pelimpahan Sebagian Kewenangan Bupati Kepada Camat	terlaksananya evaluasi sebagian kewenangan bupati kepada camat	Kab. Bandung	0 -		APBD Kab.	PD	0 -	-	SETDA
4	0	1	20	26	9	Sosialisasi kebijakan program daerah	terlaksananya sosialisasi kebijakan program daerah	Kab. Bandung	3 kegiatan		APBD Kab.	PD	3 kegiatan	-	SETDA
4	0	1	20	26	11	Kajian peraturan perundang-undangan daerah tentang Kerjasama pemerintah dearah, penyelenggaraan pemerintah kecamatan/kelurahan dan pemerintah Desa	terlaksananya pengkajian kebijakan daerah tentang kerjasama pemerintah daerah	Kab. Bandung	1 Dokumen	63.089.715,00	APBD Kab.	PD	1 Dokumen	66.244.200,75	SETDA
4	0	1	20	26	12	Kajian peraturan perundang-undangan daerah tentangpenyelenggaran bidang komunikasi dan informasi, statistik dan persandian, perpustakaan dan kearsipan	terlaksanannya pengkajian kebijakan daerah tentang penyelenggaraan komunikasi dan statistik dan persandian	Kab. Bandung	0 dokumen	-	APBD Kab.	PD	0 dokumen	-	SETDA
4	0	1	20	26	13	Kajian peraturan perundang-undangan daerah tentang kependudukan dan catatan sipil,ketertiban umum dan ketenagakerjaan	terlaksananya pengkajian kebijakan daerah tentang kependudukan dan catatan sipil	Kab. Bandung	1 Laporan	-	APBD Kab.	PD	1 Laporan	-	SETDA
4	0	1	20	26	14	Kajian peraturan perundang-undangan daerah tentang pemberdayaan perempuan dan anak, pariwisata dan kebudayaan pemuda dan olah raga	terlaksananya pengkajian kebijakan daerah tentang pemberdayaan perempuan dan anak	Kab. Bandung	1 dokumen	-	APBD Kab.	PD	1 dokumen	-	SETDA
4	0	1	20	26	15	Kajian peraturan perundang-undangan daerah tentang perindustrian dan perdagangan, penanaman modal, usaha kecil, koperasi, pertanian, pangan dan perikanan	terlaksananya pengkajian kebijakan tentang perdagangan dan perindustrian	Kab. Bandung	1 dokumen	-	APBD Kab.	PD	1 dokumen	-	SETDA
4	0	1	20	26	16	Kajian peraturan perundang-undangan daerah tentang kesehatan,sosial dan keagamaan dan pendidikan	terlaksananya pengkajian kebijakan daerah tentang kesehatan	Kab. Bandung	1 dokumen	-	APBD Kab.	PD	1 dokumen	-	SETDA
4	0	1	20	26	17	Kajian peraturan perundang-undangan daerah tentang lingkungan hidup, perhubungan, perumahan, permukiman, penataan ruang dan pekerjaan umum	terlaksananya pengkajian kebijakan daerah tentang lingkungan hidup	Kab. Bandung	1 Laporan	-	APBD Kab.	PD	1 Laporan	-	SETDA
4	0	1	20	26	18	Kajian peraturan perundang-undangan daerah tentang ketatalaksanaan, kelembagaan dan analisa formasi jabatan dan pemberdayaan aparatur	terlaksananya pengkajian kebijakan daerah tentang katatalaksanaan	Kab. Bandung	9 Dokumen	-	APBD Kab.	PD	9 Dokumen	-	SETDA
4	0	1	20	26	19	Sosialsasi Kebijakan Daerah tentang Pemerintahan Umum	terlaksananya sosialisasi kebijakan daerah urusan pemerintahan umum	Kab. Bandung	1 kegiatan	18.686.356,00	APBD Kab.	PD	1 kegiatan	19.620.673,80	SETDA
4	0	1	20	26	20	Kajian Peraturan Perundang-Undangan tentang Pembangunan Daerah	Jumlah kajian kebijakan daerah tentang pembangunan daerah	Kab. Bandung		100.000.000,00	APBD Kab.	PD		105.000.000,00	SETDA
4	0	1	20	26	21	Kajian Peraturan Perundang-undangan Daerah daerah tentang kelembagaan dan analisa jabatan, pelayanan publik dan tata laksana, kinerja dan reformasi birokrasi	Jumlah kajian kebijakan daerah tentang kelembagaan dan Analisa Jabatan, Pelayanan Publik dan tata laksana, kinerja dan reformasi birokrasi	Kab. Bandung		696.402.490,00	APBD Kab.	PD		731.222.614,50	SETDA

Kode						Bidang Urusan Pemerintahan dan Program dan Kegiatan	Indikator Kinerja Program (Outcome) dan Kegiatan (Output)	Lokasi	Rencana Tahun 2021 (Tahun Rencana)		Sumber Dana	Catatan Penting	Prakiraan Maju Rencana Tahun 2022		Perangkat Daerah Penanggungjawab
									Target Capaian Kinerja	Kebutuhan Dana/Pagu Indikatif			Target Capaian Kinerja	Kebutuhan Dana/Pagu Indikatif	
4	0	1	20	26	22	Kajian Peraturan Perundang-Undangan Daerah tentang Bidang SDA Pertnian, kehutaan, kelautan dan perikanan, SDA pertambangan dan lingkungan hidup, SDA energi dan air	Jumlah kajian kebijakan daerah tentang Bidang SDA, Pertanian, Kehutanan, Kelautan dan Perikanan , SDA Pertambangan dan Lingkungan hidup, SDA Energi dan Air	Kab. Bandung		221.604.881,00	APBD Kab.	PD		232.685.125,05	SETDA
4	0	1	20	26	23	Kajian Peraturan Perundang-Undangan Daerah tentang Pembinaan BUMD BLUD dan Penanaman Modal. CSR	- Jumlah kajian kebijakan tentang BLUD dan CSR - Jumlah kajian kebijakan tentang pembinaan BUMD dan Penanaman Modal	Kab. Bandung		210.990.000,00	APBD Kab.	PD		221.539.500,00	SETDA
4	**0**	**1**	**20**	**27**		**Program Penataan Daerah Otonomi Baru**	**Terwujudnya penataan daerah otonomi baru**	Kab. Bandung	**100 %**	**93.237.623,00**			**100 %**	**97.899.504,15**	SETDA
4	0	1	20	27	7	Penataan Daerah di Kabupaten Bandung	terlaksananya penataan daerah otonomi baru	Kab. Bandung	1 kegiatan	93.237.623,00	APBD Kab.	PD	1 kegiatan	97.899.504,15	SETDA
3	**0**					**Urusan Penunjang**									SETDA
3	**0**	**4**				**Kepegawaian**									SETDA
3	**0**	**4**	**20**	**48**		**Program Pembinaan dan Pengembangan Aparatur**	**terciptanya pembinaan dan pengembangan aparatur**		**100 %**	**243.836.539,00**			**100 %**	**256.028.365,95**	SETDA
3	0	4	20	48	6	Penyusunan instrumen analisis jabatan PNS	terlaksananya pembinaan aparatur pemerintah daerah	Kab. Bandung	3 Dokumen	243.836.539,00	APBD Kab.	PD	3 Dokumen	256.028.365,95	SETDA
4						**Pendukung**									SETDA
4	**0**					**Pendukung**									SETDA
4	**0**	**1**				**Sekretariat Daerah**									SETDA
4	**0**	**1**	**25**	**49**		**Program Penyebarluasan Informasi**	**terwujudnya penyebaran informasi secara luas**		**100 %**	**1.115.605.900,00**			**100 %**	**1.171.386.195,00**	SETDA
4	0	1	25	49	1	Penyebarluasan Informasi Penyelenggaraan Pemerintah Daerah	Terlaksananya penyebarluasan informasi program kegiatan pemerintah daerah	Kab. Bandung	240 Kegiatan	927.605.900,00	APBD Kab.	PD	240 Kegiatan	973.986.195,00	SETDA
4	0	1	25	49	2	Penyediaan Bahan Bacaan dan Peraturan Perundang-undangan	tersedianya bahan bacaan dari mass media	Kab. Bandung	140 mass media	188.000.000,00	APBD Kab.	PD	140 mass media	197.400.000,00	SETDA
4	**0**	**1**	**6**	**50**		**Program Pengelolaan Administrasi Pembangunan Daerah**	**tercapainya perencanaan pembangunan daerah**		**100 %**	**750.650.475,00**			**100 %**	**788.182.998,75**	SETDA
4	0	1	6	50	1	Koordinasi penyusunan LAporan Kinerja Pemerintah Daerah	tersusunnya laporan kinerja pemerintah	Kab. Bandung	2 Laporan	-	APBD Kab.	PD	2 Laporan	-	SETDA
4	0	1	6	50	2	Koorinasi Penyusunan Laporan Keterangan Pertanggung Jawaban (LKPJ)	tersusunnya laporan pertanggungjawaban pemerintah daerah	Kab. Bandung	1 laporan	150.710.000,00	APBD Kab.	PD	1 laporan	158.245.500,00	SETDA
4	0	1	6	50	3	Koordinasi penyusunan laporan tahunan, DAK, Bantuan Provinsi dan tugas Pembantuan	tersusunnya laptah, laporan DAK,dan laporan bantuan provinsi	Kab. Bandung	3 Laporan	165.215.000,00	APBD Kab.	PD	3 Laporan	173.475.750,00	SETDA
4	0	1	6	50	4	Koordinasi Penyusunan Laporan Penyelenggaraan pemerintah Daerah (LPPD)	Jumlah dokumen LPPD	Kab. Bandung	1 laporan	300.000.000,00	APBD Kab.	PD		315.000.000,00	SETDA
4	0	1	6	50	4	Kegiatan Koordinasi penyusunan Laporan Kinerja Instansi Pemerintah (LKJIP) Kabupaten Bandung		Kab. Bandung	1 laporan	134.725.475,00	APBD Kab.	PD		141.461.748,75	SETDA
4	**0**	**1**	**20**	**51**		**Program Pembinaan dan fasilitasi Pengelolaan Administrasi Pengadaan Barang dan Jasa**	**tercapainya pengadaan barang dan jasa melalui ULP**		**100 %**	**1.658.705.746,00**			**100 %**	**1.741.641.033,30**	SETDA
4	0	1	20	51	1	Sewa Bandwith LPSE	Tersedianya bandwith LPSE	Kab. Bandung	1 unit	51.753.000,00	APBD Kab.	PD	1 unit	54.340.650,00	SETDA
4	0	1	20	51	2	Peningkatan kinerja pusat layanan pengadaan barang/jasa (PLPBJ)	meningkatnya kualitas pelayanan pengadaan barang/jasa (PLPBJ)	Kab. Bandung	1 Laporan	1.050.624.120,00	APBD Kab.	PD	1 Laporan	1.103.155.326,00	SETDA
4	0	1	20	51	4	Pemeliharaan sistem pengadaan secara elektronik (SPSE)	terpeliharanya sistem pengadaan secara elektronik (SPSE)	Kab. Bandung	1 unit	335.510.600,00	APBD Kab.	PD	1 unit	352.286.130,00	SETDA
4	0	1	20	51	5	Pelaksanaan Rencana Umum Pengadaan	Persentase pelaksanaan rencana umum pengadaan yang di umumkan	Kab. Bandung	1 Dokumen	83.674.045,00	APBD Kab.	PD	1 Dokumen	87.857.747,25	SETDA
4	0	1	20	51	6	sosialisasi kebijakan pengadaan barang/jasa	terlaksananya sosialisasi pengadaan barang dan jasa	Kab. Bandung	5 kegiatan	137.143.981,00	APBD Kab.	PD	5 kegiatan	144.001.180,05	SETDA
1						**Urusan Wajib**									SETDA
1	**2**					**Urusan Wajib Bukan Pelayanan Dasar**									SETDA
1	**2**	**10**				**Komunikasi dan Informatika**									SETDA
1	**2**	**10**	**25**	**15**		**Program Pengembangan Komunikasi, Informasi dan Media Massa**				**-**				**-**	SETDA

Kode						Bidang Urusan Pemerintahan dan Program dan Kegiatan	Indikator Kinerja Program (Outcome) dan Kegiatan (Output)	Lokasi	Rencana Tahun 2021 (Tahun Rencana)		Sumber Dana	Catatan Penting	Prakiraan Maju Rencana Tahun 2022		Perangkat Daerah Penanggungjawab
									Target Capaian Kinerja	Kebutuhan Dana/Pagu Indikatif			Target Capaian Kinerja	Kebutuhan Dana/Pagu Indikatif	
1	2	10	25	15	9	Peningkatan dan Penyebarluasan Keterbukaan Informasi Publik		Kab. Bandung			APBD Kab.	PD		-	SETDA
1	**2**	**10**	**25**	**17**		**Program fasilitasi Peningkatan SDM bidang komunikasi dan informasi**	**Terlaksananya fasilitasi peningkatan SDM bidang komunikasi dan informasi**		**0 Kegiatan**	**-**			**0 Kegiatan**	**-**	SETDA
1	2	10	25	17	2	Sosialisasi Peningkatan Kualitas Komunikasi dan Informasi	Terlaksananya sosialisasi bidang komunikasi dan Informasi	Kab. Bandung	0 Kegiatan	-	APBD Kab.	PD	0 Kegiatan	-	SETDA
1	**2**	**10**	**25**	**18**		**Program kerjasama informasi dengan mas media**	**Terlaksanannya kerjasama informasi dengan mass media**		**0 %**	**1.705.832.302,00**			**0 %**	**1.791.123.917,10**	SETDA
1	2	10	25	18	4	Pengembangan Informasi dan Peningkatan Sinergitas bersama Media Massa	Terlaksanannya pengembangan komunikasi dan sinegritas bersama media massa	Kab. Bandung	0 Kegiatan	1.705.832.302,00	APBD Kab.	PD	0 Kegiatan	1.791.123.917,10	SETDA
3	**0**					**Urusan Penunjang**									SETDA
3	**0**	**2**				**Perencanaan**									SETDA
3	**0**	**2**	**6**	**21**		**Program perencanaan pembangunan daerah**	**Terlaksananya perencanaan pembangunan daerah**		**0 %**	**47.919.427,00**			**0 %**	**50.315.398,35**	SETDA
3	0	2	6	21	11	Koordinasi penyusunan Laporan Kinerja Pemerintah Daerah	Tersusunnya laporan kinerja pemerintah	Kab. Bandung	0 Laporan	-	APBD Kab.	PD	0 Laporan	-	SETDA
3	0	2	6	21	12	Koordinasi penyusunan laporan Keterangan Pertanggung Jawaban (LKPJ)	Tersusunnya laporan keterangan pertanggungjawaban pemerintah daerah	Kab. Bandung	0 Laporan	-	APBD Kab.	PD	0 Laporan	-	SETDA
3	0	2	6	21	13	Monitoring, Evaluasi, Pengendalian dan Pelaporan Pelaksanaan Rencana Pembangunan Daerah	Jumlah kegiatan laporan monev, perencanaan pengendalian dan pelaporan pembangunan daerah di Kab. Bandung	Kab. Bandung		47.919.427,00	APBD Kab.	PD		50.315.398,35	SETDA
3	**0**	**2**	**6**	**21**		**Program Peningkatan dan Pengembangan Pengelolaan Keuangan Daerah**	**Prosentase peningkatan dan pengembangan pengelolaan keuangan daerah**			**294.180.703,00**				**308.889.738,15**	SETDA
3	0	2	6	21	11	Penyusunan Standar Biaya Belanja Daerah	Tersedianya Perda tentang Perbup Tentang Satuan Belanja daerah dan satuan harga daerah	Kab. Bandung		294.180.703,00	APBD Kab.	PD		308.889.738,15	SETDA
						Jumlah 2				**16.997.151.622,00**				**17.847.009.203,10**	SETDA
						Jumlah Total (1+2)				**39.823.478.183,63**				**41.814.652.092,81**	SETDA

Kode						Bidang Urusan Pemerintahan dan Program dan Kegiatan	Indikator Kinerja Program (Outcome) dan Kegiatan (Output)	Lokasi	Rencana Tahun 2021 (Tahun Rencana)		Sumber Dana	Catatan Penting	Prakiraan Maju Rencana Tahun 2022		Perangkat Daerah Penanggungjawab
									Target Capaian Kinerja	Kebutuhan Dana/Pagu Indikatif			Target Capaian Kinerja	Kebutuhan Dana/Pagu Indikatif	
						Mewujudkan Tata Kelola Pemerintahan Yang Baik dan Bersih								**37.123.477.683,63**	SETWAN
						Program Peningkatan Profesionalisme Birokrasi									SETWAN
I						**PENDAPATAN**				-				-	SETWAN
															SETWAN
II						**BELANJA TIDAK LANGSUNG**				**57.148.442.682,92**				**57.148.442.682,92**	SETWAN
						Gaji dan Tunjangan				3.525.875.155,00				3.525.875.155,00	SETWAN
						Tambahan Penghasilan PNS				6.201.149.296,04				6.201.149.296,04	SETWAN
						DPRD				47.421.418.231,88				47.421.418.231,88	SETWAN
III						**BELANJA LANGSUNG**									SETWAN
x	**xx**	**xx**	**xx**			**Urusan Rutin**									SETWAN
x	**xx**	**xx**	**xx**	**1**		**Program Pelayanan Administrasi Perkantoran**	**Persentase pemenuhan administrasi perkantoran**		**100%**	**7.130.101.475,00**				**7.486.606.548,75**	SETWAN
x	xx	xx	xx	1	1	Penyediaan jasa surat menyurat	Jumlah surat masuk dan keluar	Kab. Bandung	7.500 surat	50.000.000,00	APBD Kab.	PD		52.500.000,00	SETWAN
x	xx	xx	xx	1	2	Penyediaan jasa komunikasi, sumber daya air dan listrik	Jumlah penyediaan jasa komunikasi, sumber daya air dan listrik	Kab. Bandung	12 bulan	306.140.815,00	APBD Kab.	PD		321.447.855,75	SETWAN
x	xx	xx	xx	1	3	Penyediaan jasa peralatan dan perlengkapan kantor	Jumlah penyediaan jasa peralatan dan perlengkapan kantor	Kab. Bandung	12 bulan	5.000.000,00	APBD Kab.	PD		5.250.000,00	SETWAN
x	xx	xx	xx	1	5	Penyediaan jasa jaminan barang milik daerah	Terlaksananya jasa jaminan barang milik daerah	Kab. Bandung	12 bulan	458.420.200,00	APBD Kab.	PD		481.341.210,00	SETWAN
x	xx	xx	xx	1	8	Penyediaan jasa kebersihan kantor	Jumlah penyediaan jasa kebersihan	Kab. Bandung	12 bulan	823.388.000,00	APBD Kab.	PD		864.557.400,00	SETWAN
x	xx	xx	xx	1	9	Penyediaan jasa perbaikan peralatan kerja	Jumlah jasa perbaikan peralatan kerja	Kab. Bandung	12 jenis	117.610.000,00	APBD Kab.	PD		123.490.500,00	SETWAN
x	xx	xx	xx	1	10	Penyediaan alat tulis kantor	Jumlah penyediaan alat tulis kantor	Kab. Bandung	71 jenis	250.650.000,00	APBD Kab.	PD		263.182.500,00	SETWAN
x	xx	xx	xx	1	11	Penyediaan barang cetakan dan penggandaan	Jumlah jenis penyediaan barang cetakan dan penggandaan	Kab. Bandung	31 jenis	257.930.000,00	APBD Kab.	PD		270.826.500,00	SETWAN
x	xx	xx	xx	1	12	Penyediaan komponen instalasi listrik/penerangan bangunan kantor	Jumlah penyediaan komponen instalasi listrik/penerangan bangunan kantor	Kab. Bandung	13 jenis	38.775.250,00	APBD Kab.	PD		40.714.012,50	SETWAN
x	xx	xx	xx	1	13	Penyediaan peralatan dan perlengkapan kantor	Jumlah penyediaan peralatan dan perlengkapan kantor	Kab. Bandung	20 jenis	597.559.819,00	APBD Kab.	PD		627.437.809,95	SETWAN
x	xx	xx	xx	1	14	Penyediaan peralatan rumah tangga	Jumlah penyediaan peralatan rumah tangga	Kab. Bandung	14 jenis	37.583.000,00	APBD Kab.	PD		39.462.150,00	SETWAN
x	xx	xx	xx	1	15	Penyediaan bahan bacaan dan peraturan perundang-undangan	Tersedianya bahan bacaan dan peraturan perundang-undangan	Kab. Bandung	180 jenis	333.230.893,00	APBD Kab.	PD		349.892.437,65	SETWAN
x	xx	xx	xx	1	16	Penyediaan bahan logistik kantor	Tersedianya bahan logistik kantor	Kab. Bandung	9 jenis	109.363.225,00	APBD Kab.	PD		114.831.386,25	SETWAN
x	xx	xx	xx	1	17	Penyediaan makanan dan minuman	Jumlah penyediaan makanan dan minuman	Kab. Bandung	12 bulan	1.400.000.000,00	APBD Kab.	PD		1.470.000.000,00	SETWAN
x	xx	xx	xx	1	18	Rapat-rapat kordinasi dan konsultasi ke luar daerah	Jumlah rapat-rapat koordinasi dan konsultasi luar daerah	Kab. Bandung	19 kegiatan	1.458.120.000,00	APBD Kab.	PD		1.531.026.000,00	SETWAN
x	xx	xx	xx	1	19	Penyediaan Tenaga Pendukung teknis dan Administrasi Perkantoran	Jumlah penyediaan tenaga pendukung administrasi teknis dan perkantoran	Kab. Bandung	216 orang	572.374.800,00	APBD Kab.	PD		600.993.540,00	SETWAN
x	xx	xx	xx	1	22	Penunjang Perayaan Hari-hari Bersejarah *)	Jumlah penyediaan penunjang perayaan hari-hari bersejarah	Kab. Bandung	2 kegiatan	313.955.473,00	APBD Kab.	PD		329.653.246,65	SETWAN
x	**xx**	**xx**	**xx**	**2**		**Program peningkatan sarana dan prasarana aparatur**	**Persentase pemenuhan sarana dan prasarana aparatur**		**100%**	**7.140.603.520,00**				**7.497.633.696,00**	SETWAN
x	xx	xx	xx	2	5	Pengadaan Kendaraan Dinas	Jumlah kendaraan dinas/operasional	Kab. Bandung	**12 unit**	2.811.886.000,00	APBD Kab.	PD		2.952.480.300,00	SETWAN
x	xx	xx	xx	2	7	Pengadaan perlengkapan gedung kantor	Jumlah perlengkapan gedung kantor	Kab. Bandung	0 jenis	59.065.067,00	APBD Kab.	PD		62.018.320,35	SETWAN
x	xx	xx	xx	2	9	Pengadaan peralatan gedung kantor	Jumlah peralatan gedung kantor	Kab. Bandung	5 jenis	279.694.480,00	APBD Kab.	PD		293.679.204,00	SETWAN
x	xx	xx	xx	2	22	Pemeliharaan rutin/berkala gedung kantor	Jumlah pemeliharaan rutin/berkala gedung kantor	Kab. Bandung	3 unit	805.000.000,00	APBD Kab.	PD		845.250.000,00	SETWAN
x	xx	xx	xx	2	24	Pemeliharaan rutin/berkala kendaraan dinas/operasional	Jumlah pemeliharaan rutin/berkala kendaraan dinas/operasional	Kab. Bandung	50 unit	3.184.957.973,00	APBD Kab.	PD		3.344.205.871,65	SETWAN
x	xx	xx	xx	2	42	Rehabilitasi sedang/berat rumah gedung kantor	Jumlah rehabilitasi sedang/berat rumah gedung kantor	Kab. Bandung	0 paket	-	APBD Kab.	PD		-	SETWAN
x	**xx**	**xx**	**xx**	**3**		**Program peningkatan disiplin aparatur**	**Persentase peningkatan disiplin aparatur**		**100%**	**797.980.000,00**				**837.879.000,00**	SETWAN
x	xx	xx	xx	3	2	Pengadaan pakaian dinas beserta perlengkapannya	Jumlah pengadaan pakaian dinas beserta perlengkapannya	Kab. Bandung	261 stel	545.480.000,00	APBD Kab.	PD		572.754.000,00	SETWAN
x	xx	xx	xx	3	3	Pengadaan pakaian kerja lapangan	Jumlah pakaian kerja lapangan	Kab. Bandung	30 stel	7.000.000,00	APBD Kab.	PD		7.350.000,00	SETWAN

Kode						Bidang Urusan Pemerintahan dan Program dan Kegiatan	Indikator Kinerja Program (Outcome) dan Kegiatan (Output)	Lokasi	Rencana Tahun 2021 (Tahun Rencana)		Sumber Dana	Catatan Penting	Prakiraan Maju Rencana Tahun 2022		Perangkat Daerah Penanggungjawab
									Target Capaian Kinerja	Kebutuhan Dana/Pagu Indikatif			Target Capaian Kinerja	Kebutuhan Dana/Pagu Indikatif	
x	xx	xx	xx	3	5	Pengadaan pakaian khusus hari-hari tertentu	Jumlah pengadaan pakaian khusus hari-hari tertentu	Kab. Bandung	230 stel	245.500.000,00	APBD Kab.	PD		257.775.000,00	SETWAN
x	**xx**	**xx**	**xx**	**3**		**Program peningkatan kapasitas sumber daya aparatur**	**Persentase kegiatan peningkatan kapasitas sumber daya aparatur**		**100%**	**670.408.786,50**				**703.929.225,83**	SETWAN
x	xx	xx	xx	3	2	Bimbingan dan Konseling	Jumlah kegiatan bimbingan dan konseling	Kab. Bandung	9 kegiatan	670.408.786,50	APBD Kab.	PD		703.929.225,83	SETWAN
x	**xx**	**xx**	**xx**	**6**		**Program peningkatan pengembangan sistem pelaporan capaian kinerja dan keuangan**	**Persentase pemenuhan sistem pelaporan capaian kinerja dan keuangan**		**100%**	**560.243.013,00**				**588.255.163,65**	SETWAN
x	xx	xx	xx	6	1	Penyusunan laporan capaian kinerja dan ikhtisar realisasi kinerja SKPD	Jumlah laporan capaian kinerja dan ikhtisar realisasi anggaran	Kab. Bandung	5 dokumen	340.569.530,00	APBD Kab.	PD		357.598.006,50	SETWAN
x	xx	xx	xx	6	2	Penyusunan laporan keuangan semesteran	Jumlah laporan keuangan semesteran	Kab. Bandung	2 dokumen	32.115.000,00	APBD Kab.	PD		33.720.750,00	SETWAN
x	xx	xx	xx	6	3	Penyusunan pelaporan prognosis realisasi anggaran	Jumlah dokumen pelaporan prognosis realisasi anggaran	Kab. Bandung	1 dokumen	150.350.483,00	APBD Kab.	PD		157.868.007,15	SETWAN
x	xx	xx	xx	6	4	Penyusunan pelaporan keuangan akhir tahun	Jumlah laporan keuangan akhir tahun	Kab. Bandung	1 dokumen	37.208.000,00	APBD Kab.	PD		39.068.400,00	SETWAN
						Jumlah 1				**16.299.336.794,50**				**17.114.303.634,23**	SETWAN
4						**Pendukung**									SETWAN
4	**0**					**Pendukung**									SETWAN
4	**0**	**2**				**Sekretariat DPRD**									SETWAN
4	**0**	**2**	**20**	**15**		**Program peningkatan kapasitas lembaga perwakilan rakyat daerah**	**Persentase pemenuhan peningkatan kapasitas lembaga perwakilan rakyat daerah**		**95%**	**17.508.360.595,00**				**18.383.778.624,75**	SETWAN
4	0	2	20	15	1	Pembahasan rancangan peraturan daerah	Jumlah pembahasan raperda	Kab. Bandung	12 dokumen	4.048.270.500,00	APBD Kab.	PD		4.250.684.025,00	SETWAN
4	0	2	20	15	2	Hearing/dialog dan koordinasi dengan pejabat pemerintah daerah dan tokoh masyarakat/tokoh agama	Jumlah kegiatan hearing/dialog	Kab. Bandung	12 kegiatan	145.775.000,00	APBD Kab.	PD		153.063.750,00	SETWAN
4	0	2	20	15	3	Rapat-rapat alat kelengkapan dewan	Jumlah rapat AKD	Kab. Bandung	44 kegiatan	5.543.516.395,00	APBD Kab.	PD		5.820.692.214,75	SETWAN
4	0	2	20	15	4	Rapat-rapat paripurna	Jumlah rapat paripurna	Kab. Bandung	25 kegiatan	460.262.500,00	APBD Kab.	PD		483.275.625,00	SETWAN
4	0	2	20	15	5	Reses	Jumlah pelaksanaan kegiatan reses	Kab. Bandung	3 kali	3.687.082.000,00	APBD Kab.	PD		3.871.436.100,00	SETWAN
4	0	2	20	15	6	Kunjungan kerja pimpinan dan anggota DPRD dalam daerah	Jumlah kunjungan kerja dalam daerah	Kab. Bandung	50 kegiatan	578.354.200,00	APBD Kab.	PD		607.271.910,00	SETWAN
4	0	2	20	15	7	Peningkatan kapasitas pimpinan dan anggota DPRD	Jumlah kegiatan peningkatan kapasitas pimpinan dan anggota	Kab. Bandung	6 kegiatan	2.000.000.000,00	APBD Kab.	PD		2.100.000.000,00	SETWAN
4	0	2	20	15	8	Sosialisasi peraturan perundang-undangan	Terlaksananya sosialisasi peraturan perundang-undangan	Kab. Bandung	2 kegiatan	604.100.000,00	APBD Kab.	PD		634.305.000,00	SETWAN
4	0	2	20	15	9	Penyediaan Jasa Tenaga Ahli Fraksi	Jumlah tenaga ahli fraksi	Kab. Bandung	96 orang	441.000.000,00	APBD Kab.	PD		463.050.000,00	SETWAN
4	**0**	**1**	**20**	**25**		**Program Peningkatan Kerjasama Antar Pemerintah Daerah**	**Persentase penyebarluasan infomasi publik**		**100%**	**-**				**-**	SETWAN
4	0	1	20	25	6	Penyebarluasan Informasi Penyelenggaraan Pemerintahan Daerah	Jumlah informasi yang dipublikasikan	Kab. Bandung	0 -	-	APBD Kab.	PD		-	SETWAN
4	**0**	**1**	**20**	**26**		**Program Penataan Peraturan Perundang-Undangan**	**Persentase penataan peraturan perundang-undangan**		**1**	**671.762.000,00**				**705.350.100,00**	SETWAN
4	0	1	20	26	1	Koordinasi kerjasama permasalahan peraturan perundang-undangan	Jumlah kegiatan koordinasi peraturan perundang-undangan	Kab. Bandung	5 kegiatan	83.100.000,00	APBD Kab.	PD		87.255.000,00	SETWAN
4	0	1	20	26	4	Fasilitasi sosialisasi peraturan perundang-undangan	Terfasilitasinya sosialisasi peraturan perundang-undangan	Kab. Bandung	2 kegiatan	-	APBD Kab.	PD		-	SETWAN
4	0	1	20	26	6	Kajian peraturan perundang-undangan daerah terhadap peraturan perundang-undangan yang baru, lebih tinggi dan keserasian antar peraturan perundang-undangan daerah	Jumlah dokumen kajian	Kab. Bandung	5 dokumen	588.662.000,00	APBD Kab.	PD		618.095.100,00	SETWAN
4	**0**	**2**	**20**	**50**		**Program Penyebarluasan Informasi Publik**	**Persentase penyebarluasan informasi publik**		**1**	**838.434.939,25**				**880.356.686,21**	SETWAN
4	0	2	20	50	1	Penyebarluasan Informasi Penyelenggaran Pemerintahan Daerah	Jumlah informasi yang dipublikasikan	Kab. Bandung	150 dokumen	838.434.939,25	APBD Kab.	PD		880.356.686,21	SETWAN
						Jumlah 2				**19.018.557.534,25**				**19.969.485.410,96**	SETWAN
						Jumlah Total (1+2)				**35.317.894.328,75**				**37.083.789.045,19**	SETWAN

Kode						Bidang Urusan Pemerintahan dan Program dan Kegiatan	Indikator Kinerja Program (Outcome) dan Kegiatan (Output)	Lokasi	Rencana Tahun 2021 (Tahun Rencana)		Sumber Dana	Catatan Penting	Prakiraan Maju Rencana Tahun 2022		Perangkat Daerah Penanggungjawab
									Target Capaian Kinerja	Kebutuhan Dana/Pagu Indikatif			Target Capaian Kinerja	Kebutuhan Dana/Pagu Indikatif	
						Mewujudkan Tata Kelola Pemerintahan Yang Baik dan Bersih									KEC. ARJASARI
						Program Peningkatan Profesionalisme Birokrasi									KEC. ARJASARI
I						**PENDAPATAN**				**11.745.000,00**				**11.745.000,00**	KEC. ARJASARI
															KEC. ARJASARI
II						**BELANJA TIDAK LANGSUNG**				**4.117.751.571,61**				**4.117.751.571,61**	KEC. ARJASARI
						Gaji dan Tunjangan				1.552.861.150,00				1.552.861.150,00	KEC. ARJASARI
						Tambahan Penghasilan PNS				2.564.890.421,61				2.564.890.421,61	KEC. ARJASARI
III						**BELANJA LANGSUNG**									KEC. ARJASARI
x	**xx**	**xx**	**xx**			**Urusan Rutin**									KEC. ARJASARI
x	**xx**	**xx**	**xx**	**1**		**Program Pelayanan Administrasi Perkantoran**	**Prosentase pemenuhan oprasional perkantoran**		**100 %**	**185.685.000,00**			**100 %**	**194.969.250**	KEC. ARJASARI
x	xx	xx	xx	1	1	Penyediaan jasa surat menyurat	jumlah surat masuk dan surat keluar	Arjasari	100 %	15.000.000,00	APBD Kab.	PD	100 %	15.750.000,00	KEC. ARJASARI
x	xx	xx	xx	1	2	Penyediaan jasa komunikasi, sumber daya air dan listrik	jumlah penyediaan jasa komunikasi sumber daya air dan listrik	Arjasari	12 bulan	18.000.000,00	APBD Kab.	PD	12 bulan	18.900.000,00	KEC. ARJASARI
x	xx	xx	xx	1	3	Penyediaan jasa peralatan dan perlengkapan kantor	Jumlah penyediaan jasa peralatan dan perlengkapan kantor	Arjasari	6 unit	11.745.000,00	APBD Kab.	PD	6 unit	12.332.250,00	KEC. ARJASARI
x	xx	xx	xx	1	8	Penyediaan jasa kebersihan kantor	Jumlah Penyediaan jasa kebersihan kantor	Arjasari	74 OB	11.745.000,00	APBD Kab.	PD	74 OB	12.332.250,00	KEC. ARJASARI
x	xx	xx	xx	1	9	Penyediaan jasa perbaikan peralatan kerja	Jumlah Penyedia Jasa Perbaikan Peralatan Kerja	Arjasari	5 jenis	11.745.000,00	APBD Kab.	PD	5 jenis	12.332.250,00	KEC. ARJASARI
x	xx	xx	xx	1	10	Penyediaan alat tulis kantor	Jumlah Penyediaan alat tulis kantor	Arjasari	34 jenis	11.745.000,00	APBD Kab.	PD	34 jenis	12.332.250,00	KEC. ARJASARI
x	xx	xx	xx	1	11	Penyediaan barang cetakan dan penggandaan	Jumlah Penyediaan barang cetakan dan penggandaan	Arjasari	9 jenis	11.745.000,00	APBD Kab.	PD	9 jenis	12.332.250,00	KEC. ARJASARI
x	xx	xx	xx	1	12	Penyediaan komponen instalasi listrik/penerangan bangunan kantor	Jumlah Penyediaan komponen instalasi listrik/penerangan bangunan kantor	Arjasari	7 jenis	11.745.000,00	APBD Kab.	PD	7 jenis	12.332.250,00	KEC. ARJASARI
x	xx	xx	xx	1	14	Penyediaan peralatan rumah tangga	Jumlah Penyediaan peralatan rumah tangga	Arjasari	2 jenis	11.745.000,00	APBD Kab.	PD	2 jenis	12.332.250,00	KEC. ARJASARI
x	xx	xx	xx	1	15	Penyediaan bahan bacaan dan peraturan perundang-undangan	Jumlah Penyediaan Bahan Bacaan dan Peraturan perundang - undangan	Arjasari	2 jenis	11.745.000,00	APBD Kab.	PD	2 jenis	12.332.250,00	KEC. ARJASARI
x	xx	xx	xx	1	17	Penyediaan makanan dan minuman	Jumlah Penyediaan makanan dan minuman	Arjasari	100 %	11.745.000,00	APBD Kab.	PD	100 %	12.332.250,00	KEC. ARJASARI
x	xx	xx	xx	1	18	Rapat-rapat kordinasi dan konsultasi ke luar daerah	Jumlah Rapat-rapat kordinasi dan konsultasi ke luar daerah	Arjasari	40 HOK	11.745.000,00	APBD Kab.	PD	40 HOK	12.332.250,00	KEC. ARJASARI
x	xx	xx	xx	1	19	Penyediaan tenaga pendukung teknis dan perkantoran	Jumlah Penyediaan tenaga pendukung teknis dan perkantoran	Arjasari	84 Hok	11.745.000,00	APBD Kab.	PD		12.332.250,00	KEC. ARJASARI
x	xx	xx	xx	1	20	Rapat-rapat kordinasi dan konsultasi ke Dalam Daerah	Jumlah Rapat - rapat Koordinasi dan Konsultasi Dalam Daerah	Arjasari	196 HOK	11.745.000,00	APBD Kab.	PD	196 HOK	12.332.250,00	KEC. ARJASARI
x	xx	xx	xx	1	22	Penunjang Perayaan Hari-hari Bersejarah *)	Jumlah Penunjang Peringatan Hari-hari Besar Bersejarah	Arjasari	5 kegiatan	11.745.000,00	APBD Kab.	PD	5 kegiatan	12.332.250,00	KEC. ARJASARI
x	**xx**	**xx**	**xx**	**2**		**Program peningkatan sarana dan prasarana aparatur**	**prosentase peningkatan sarana dan prasarana aparatur**		**100 %**	**46.980.000,00**			**100 %**	**49.329.000**	KEC. ARJASARI
x	xx	xx	xx	2	5	Pengadaan kendaraan dinas/operasional	-	Arjasari	0 -	11.745.000,00	APBD Kab.	PD	0 -	12.332.250,00	KEC. ARJASARI
x	xx	xx	xx	2	10	Pengadaan mebeleur	jumlah pengadaan mebeulair	Arjasari	1 jenis	11.745.000,00	APBD Kab.	PD	1 jenis	12.332.250,00	KEC. ARJASARI
x	xx	xx	xx	2	22	Pemeliharaan rutin/berkala gedung kantor	jumlah pemeliharaan rutin berkala gedung kantor	Arjasari	1 kegiatan	11.745.000,00	APBD Kab.	PD	1 kegiatan	12.332.250,00	KEC. ARJASARI
x	xx	xx	xx	2	24	Pemeliharaan rutin/berkala kendaraan dinas/operasional	jumlah pemeliharaan rutin kendaraan dinas oprasional	Arjasari	3 unit	11.745.000,00	APBD Kab.	PD	3 unit	12.332.250,00	KEC. ARJASARI
x	**xx**	**xx**	**xx**	**3**		**Program peningkatan disiplin aparatur**	**prosentase peningkatan disiplin aparatur**		**100 %**	**11.745.000,00**			**100 %**	**12.332.250**	KEC. ARJASARI
x	xx	xx	xx	3	5	Pengadaan pakaian khusus hari-hari tertentu	jumlah pakaian khusus hari-hari tertentu	Arjasari	23 stel	11.745.000,00	APBD Kab.	PD	23 stel	12.332.250,00	KEC. ARJASARI
x	**xx**	**xx**	**xx**	**5**		**Program peningkatan kapasitas sumber daya aparatur**	**Prosentase peningkatan kapasitas sumber daya aparatur kecamatan**		**100 %**	**-**			**100 %**	**0**	KEC. ARJASARI
x	xx	xx	xx	5	2	Sosialisasi peraturan perundang-undangan	Jumlah aparatur kecamatan yang mengikuti sosialsasi mengenai peraturan perundang-undangan	Arjasari	1 Kegiatan	-	APBD Kab.	PD	1 Kegiatan	-	KEC. ARJASARI
x	xx	xx	xx	5	3	Bimbingan teknis implementasi peraturan perundang-undangan	Jumlah peserta bimbingan teknis	Arjasari	0 Kegiatan	-	APBD Kab.	PD	0 Kegiatan	-	KEC. ARJASARI

Kode						Bidang Urusan Pemerintahan dan Program dan Kegiatan	Indikator Kinerja Program (Outcome) dan Kegiatan (Output)	Lokasi	Rencana Tahun 2021 (Tahun Rencana)		Sumber Dana	Catatan Penting	Prakiraan Maju Rencana Tahun 2022		Perangkat Daerah Penanggungjawab
									Target Capaian Kinerja	Kebutuhan Dana/Pagu Indikatif			Target Capaian Kinerja	Kebutuhan Dana/Pagu Indikatif	
x	**xx**	**xx**	**xx**	**6**		**Program peningkatan pengembangan sistem pelaporan capaian kinerja dan keuangan**	**prosentase pelaporan capaian kinerja dan keuangan**		**100 %**	**28.500.000,00**			**100 %**	**29.925.000**	KEC. ARJASARI
x	xx	xx	xx	6	1	Penyusunan laporan capaian kinerja dan ikhtisar realisasi kinerja SKPD	jumlah dokumen laporan kinerja	Arjasari	5 dokumen	10.000.000,00	APBD Kab.	PD	5 dokumen	10.500.000,00	KEC. ARJASARI
x	xx	xx	xx	6	2	Penyusunan laporan keuangan semesteran	jumlah laporan keuangan semesteran	Arjasari	2 dokumen	11.000.000,00	APBD Kab.	PD	2 dokumen	11.550.000,00	KEC. ARJASARI
x	xx	xx	xx	6	3	Penyusunan pelaporan prognosis realisasi anggaran	jumlah laporan progosis realisasi anggaran	Arjasari	1 dokumen		APBD Kab.	PD	1 dokumen	-	KEC. ARJASARI
x	xx	xx	xx	6	4	Penyusunan pelaporan keuangan akhir tahun	jumlah laporan keuangan akhir tahun	Arjasari	1 dokumen	7.500.000,00	APBD Kab.	PD	1 dokumen	7.875.000,00	KEC. ARJASARI
						Jumlah 1				**272.910.000,00**				**286.555.500,00**	KEC. ARJASARI
6						**Kewilayahan**									KEC. ARJASARI
6	**0**					**Kewilayahan**									KEC. ARJASARI
6	**0**	**1**				**Kecamatan**									KEC. ARJASARI
6	**0**	**1**	**10**	**7**		**Program penataan administrasi kependudukan**	**-**		**0 -**	**33.491.700,00**			**0 -**	**35.166.285**	KEC. ARJASARI
6	0	1	10	7	1	Peningkatan pelayanan publik dalam bidang kependudukan	Prosentase penataan administrasi kependudukan	Arjasari	100 %	33.491.700,00	APBD Kab.	PD	100 %	35.166.285,00	KEC. ARJASARI
6	**0**	**1**	**8**	**8**		**Program pengembangan kinerja pengelolaan persampahan**	**-**		**0 -**	**-**			**0 -**	**0**	KEC. ARJASARI
6	0	1	8	8	2	sosialisasi kebijakan pengelolaan persampahan	-	Arjasari	0 -	-	APBD Kab.	PD	0 -	-	KEC. ARJASARI
6	**0**	**1**	**20**	**17**		**Program peningkatan dan pengembangan pengelolaan keuangan daerah**	**jumlah pelaksanaan intensifikasi sumber pendapatan**		**0 %**	**-**			**0 %**	**0**	KEC. ARJASARI
6	0	1	20	17	19	Intensifikasi dan ekstensifikasi sumber-sumber pendapatan daerah	jumlah pelaksanaan intensifikasi sumber pendapatan	Arjasari	0 %	-	APBD Kab.	PD	0 %	-	KEC. ARJASARI
6	**0**	**1**	**20**	**20**		**Program peningkatan sistem pengawasan internal dan pengendalian pelaksanaan kebijakan KDH**	**Jumlah pengendalian manajemen pelaksanaan KDH**		**100 %**	**58.141.660,99**			**100 %**	**61.048.744**	KEC. ARJASARI
6	0	1	20	20	3	Pengendalian manajemen pelaksanaan kebijakan KDH	Jumlah pengendalian manajemen pelaksanaan KDH	Arjasari	2 Kegiatan	58.141.660,99	APBD Kab.	PD	2 Kegiatan	61.048.744,04	KEC. ARJASARI
6	**0**	**1**	**22**	**50**		**Program Peningkatan Keberdayaan Masyarakat Pedesaan**	**Prosentase pemberdayaan lembaga dan organisasi masyarakat perdesaan**		**1 kegiatan**	**16.417.500,00**			**1 kegiatan**	**17.238.375**	KEC. ARJASARI
6	0	1	22	50	1	Pemberdayaan Lembaga dan Organisasi Masyarakat Pedesaan	jumlah pemberdayaan lembaga dan organisasi masyarakat perdesaan	Arjasari	1 kegiatan	16.417.500,00	APBD Kab.	PD	1 kegiatan	17.238.375,00	KEC. ARJASARI
6	**0**	**1**	**18**	**51**		**Program Pembinaan dan Pemasyarakatan Olahraga**	**Prosentase Jumlah Masyarakat yang Mengikuti Sosialisasi Pemasyarakatan Olah Raga**		**1**	**32.835.000,00**			**1**	**34.476.750**	KEC. ARJASARI
6	0	1	18	51	1	Pembinaan cabang olahraga prestasi di tingkat daerah	jumlah pelaksanaan kompetisi olah raga	Arjasari	2 kegiatan	16.417.500,00	APBD Kab.	PD	2 kegiatan	17.238.375,00	KEC. ARJASARI
6	0	1	18	51	2	Pembinaan olahraga yang berkembang di masyarakat	jumlah pembinaan cabang olahraga	Arjasari	2 cabor	16.417.500,00	APBD Kab.	PD	2 cabor	17.238.375,00	KEC. ARJASARI
6	**0**	**1**	**6**	**52**		**Program perencanaan pembangunan daerah**	**prosentase fasilitasi usulan musrenbang kecamatan**		**1 kegiatan**	**65.000.000,00**			**1 kegiatan**	**68.250.000**	KEC. ARJASARI
6	0	1	6	52	1	Pengembangan partisipasi masyarakat dalam perumusan program dan kebijakan layanan publik	jumlah fasilitasi usulan musrenbang kecamatan	Arjasari	1 kegiatan	65.000.000,00	APBD Kab.	PD	1 kegiatan	68.250.000,00	KEC. ARJASARI
6	**0**	**1**	**2**	**53**		**Program peningkatan keselamatan ibu melahirkan dan anak**	**prosentase penyuluhan bagi ibu hamil**		**2 kali**	**72.003.889,01**			**2 kali**	**75.604.083**	KEC. ARJASARI
6	0	1	2	53	1	Penyuluhan kesehatan bagi ibu hamil dari keluarga kurang mampu	jumlah penyuluhan kesehatan bagi ibu hamil	Arjasari	2 kali	72.003.889,01	APBD Kab.	PD	2 kali	75.604.083,46	KEC. ARJASARI
6	**0**	**1**	**8**	**54**		**Program Pengelolaan ruang terbuka hijau (RTH)**	**prosentase penataan penataan pemeliharaan taman**		**1 Taman**	**16.417.500,00**			**1 Taman**	**17.238.375**	KEC. ARJASARI
6	0	1	8	54	1	Pemeliharaan RTH	jumlah penataan pemeliharaan taman	Arjasari	1 taman	16.417.500,00	APBD Kab.	PD	1 taman	17.238.375,00	KEC. ARJASARI

Kode						Bidang Urusan Pemerintahan dan Program dan Kegiatan	Indikator Kinerja Program (Outcome) dan Kegiatan (Output)	Lokasi	Rencana Tahun 2021 (Tahun Rencana)		Sumber Dana	Catatan Penting	Prakiraan Maju Rencana Tahun 2022		Perangkat Daerah Penanggungjawab
									Target Capaian Kinerja	Kebutuhan Dana/Pagu Indikatif			Target Capaian Kinerja	Kebutuhan Dana/Pagu Indikatif	
6	**0**	**1**	**22**	**55**		**Program peningkatan peran perempuan di perdesaan**	**prosentase pemberdayaan perempuan di perdesaan bidang ekonomi produktiv**		**1 kegiatan**	**16.417.500,00**			**1 kegiatan**	**17.238.375**	KEC. ARJASARI
6	0	1	22	55	1	Pelatihan perempuan di perdesaan dalam bidang usaha ekonomi produktif	jumlah pemberdayaan perempuan di perdesaan bidang ekonomi produktiv	Arjasari	1 kegiatan	16.417.500,00	APBD Kab.	PD	1 kegiatan	17.238.375,00	KEC. ARJASARI
6	**0**	**1**	**19**	**56**		**Program pemeliharaan kantrantibmas dan pencegahan tindak kriminal**	**prosentasi pencegahan tindak kriminal**		**2 kegiatan**	**39.949.250,00**			**2 kegiatan**	**41.946.713**	KEC. ARJASARI
6	0	1	19	56	1	Peningkatan kerjasama dengan aparat keamanan dalam teknik pencegahan kejahatan	jumlah peningkatan kerja sama dengan aparat keamanan dalam teknik pencegahan kejahatan	Arjasari	1 kegiatan	-	APBD Kab.	PD	1 kegiatan	-	KEC. ARJASARI
6	0	1	19	56	2	Peningkatan kapasitas aparat dalam rangka pelaksanaan siskamswakarsa di daerah	jumlah peningkatan kapasitas aparat dalam rangka pelaksanaan siskamwarsa di daerah	Arjasari	1 kegiatan	39.949.250,00	APBD Kab.	PD	1 kegiatan	41.946.712,50	KEC. ARJASARI
6	**0**	**1**	**19**	**57**		**Program pengembangan wawasan kebangsaan**	**prosentase wawasan kebangsaan**		**2 kegiatan**	**-**			**2 kegiatan**	**0**	KEC. ARJASARI
6	0	1	19	57	1	Peningkatan toleransi dan kerukunan dalam kehidupan beragama	jumlah sosialsisasi toleransi antar umat beragama	Arjasari	1 kegiatan	-	APBD Kab.	PD	1 kegiatan	-	KEC. ARJASARI
6	0	1	19	57	2	Peningkatan kesadaran masyarakat akan nilai-nilai luhur budaya bangsa	jumlah sosialisasi niali luhur budaya bangsa	Arjasari	1 kegiatan	-	APBD Kab.	PD	1 kegiatan	-	KEC. ARJASARI
6	**0**	**1**	**22**	**59**		**Program peningkatan kapasitas aparatur pemerintah desa**	**prosentase peningkatan kapasitas pemerintah desa**		**1 kegiatan**	**-**			**1 kegiatan**	**0**	KEC. ARJASARI
6	0	1	22	59	1	Pelatihan aparatur pemerintah desa dalam bidang manajemen pemerintahan desa	jumlah pelatihan aparatur pemerintahan desa dalam bidang manajemen pemerintahan desa	Arjasari	1 kegiatan	-	APBD Kab.	PD	1 kegiatan	-	KEC. ARJASARI
6	**0**	**1**	**11**	**60**		**Program Peningkatan peran serta dan kesetaraan jender dalam pembangunan**	**prosentase pembinaan organisasi perempuan**		**1 kegiatan**	**-**			**1 kegiatan**	**0**	KEC. ARJASARI
6	0	1	11	60	1	Kegiatan pembinaan organisasi perempuan	kegiatan	Arjasari	1 kegiatan	-	APBD Kab.	PD	1 kegiatan	-	KEC. ARJASARI
6	**0**	**1**	**18**	**61**		**Program peningkatan peran serta kepemudaan**	**-**		**0 -**	**-**			**0 -**	**0**	KEC. ARJASARI
6	0	1	18	61	1	Pembinaan Organisasi kepemudaan	-	Arjasari	0 -	-	APBD Kab.	PD	0 -	-	KEC. ARJASARI
6	**0**	**1**	**19**	**62**		**Program pencegahan dini dan penanggulangan korban bencana alam**	**-**		**0 -**	**-**			**0 -**	**0**	KEC. ARJASARI
6	0	1	19	62	1	Pengadaan sarana dan prasarana evakuasi penduduk dari ancaman/ korban bencana alam	-	Arjasari	0 -	-	APBD Kab.	PD	0 -	-	KEC. ARJASARI
6	**0**	**1**	**15**	**64**		**Program Pengembangan Kewirausahaan dan Keunggulan Kompetitif Usaha Kecil Menengah**	**prosentase peserta pelatihan kewirausahaan**		**1 kegiatan**	**-**			**1 kegiatan**	**0**	KEC. ARJASARI
6	0	1	15	64	1	Penyelenggaraan pelatihan kewirausahaan	jumlah peserta pelatihan kewirausahaan	Arjasari	1 kegiatan	-	APBD Kab.	PD	1 kegiatan	-	KEC. ARJASARI
6	**0**	**1**	**13**	**79**		**Program Pemberdayaan Fakir Miskin, Komunitas Adat Terpencil (KAT) dan Penyandang Masalah Kesejahteraan Sosial (PMKS) Lainya**	**prosentase pemberdayaan masyarakat miskin dan penyandang sosial**		**2 kegiatan**	**64.768.888,00**			**2 kegiatan**	**68.007.332**	KEC. ARJASARI
6	0	1	13	79	1	Pelatihan keterampilan berusaha bagi keluarga miskin	jumlah pelatihan keterampilan berusaha bagi keluarga miskin	Arjasari	1 kegiatan	64.768.888,00	APBD Kab.	PD	1 kegiatan	68.007.332,40	KEC. ARJASARI
6	0	1	13	79	2	pelatihan keterampilan bagi penyandang masalah kesejahteraan sosial	jumlah pelatihan keterampilan bagi penyandang maslah kesejahteraan sosial	Arjasari	1 kegiatan	-	APBD Kab.	PD	1 kegiatan	-	KEC. ARJASARI
6	**0**	**1**	**21**	**80**		**Program Ketahanan Pangan**	**prosentase pelaksanaan penyuluhan pangan**		**1 kegiatan**	**-**			**1 kegiatan**	**0**	KEC. ARJASARI
6	0	1	21	80	1	Penyuluhan Sumber Pangan Alternatif	jumlah pelaksanaan penyuluhan pangan	Arjasari	1 kegiatan	-	APBD Kab.	PD	1 kegiatan	-	KEC. ARJASARI
6	**0**	**1**	**24**	**81**		**Program perbaikan sistem administrasi kearsipan**	**prosentase saran penyimpanan arsip**		**1 Buah**	**8.756.000,00**			**1 Buah**	**9.193.800**	KEC. ARJASARI
6	0	1	24	81	1	Pengadaan sarana Penyimpanan Arsip	Jumlah sarana penyimpanan arsip	Arjasari	1 Buah	8.756.000,00	APBD Kab.	PD	1 Buah	9.193.800,00	KEC. ARJASARI

Kode						Bidang Urusan Pemerintahan dan Program dan Kegiatan	Indikator Kinerja Program (Outcome) dan Kegiatan (Output)	Lokasi	Rencana Tahun 2021 (Tahun Rencana)		Sumber Dana	Catatan Penting	Prakiraan Maju Rencana Tahun 2022		Perangkat Daerah Penanggungjawab
									Target Capaian Kinerja	Kebutuhan Dana/Pagu Indikatif			Target Capaian Kinerja	Kebutuhan Dana/Pagu Indikatif	
6	**0**	**1**	**14**	**82**		**Program Peningkatan Kesempatan Kerja**	**-**		**0 -**	**-**			**0 -**	**0**	KEC. ARJASARI
6	0	1	14	82	1	Pengembangan kelembagaan produktifitas dan pelatihan kewirausahaan	-	Arjasari	0 -	-	APBD Kab.	PD	0 -	-	KEC. ARJASARI
6	**0**	**1**	**3**	**83**		**Program Pembangunan saluran drainase/gorong-gorong**	**prosentase pembangunan drainase /gorong-gorong**		**0 kegiatan**	**-**			**0 kegiatan**	**0**	KEC. ARJASARI
6	0	1	3	83	1	Pembangunan saluran drainase/gorong-gorong	Jumlah pembangunan drainase/gorong-gorong	Arjasari	0 Kegiatan	-	APBD Kab.	PD	0 Kegiatan	-	KEC. ARJASARI
						Jumlah 2				**424.198.888,00**				**445.408.832,40**	KEC. ARJASARI
						Jumlah Total (1+2)				**697.108.888,00**				**731.964.332,40**	KEC. ARJASARI

Kode						Bidang Urusan Pemerintahan dan Program dan Kegiatan	Indikator Kinerja Program (Outcome) dan Kegiatan (Output)	Lokasi	Rencana Tahun 2021 (Tahun Rencana)		Sumber Dana	Catatan Penting	Prakiraan Maju Rencana Tahun 2022		Perangkat Daerah Penanggungjawab
									Target Capaian Kinerja	Kebutuhan Dana/Pagu Indikatif			Target Capaian Kinerja	Kebutuhan Dana/Pagu Indikatif	
						Mewujudkan Tata Kelola Pemerintahan Yang Baik dan Bersih									KEC. BALEENDAH
						Program Peningkatan Profesionalisme Birokrasi									KEC. BALEENDAH
I						**PENDAPATAN**				**33.800.000,00**				**33.800.000,00**	KEC. BALEENDAH
															KEC. BALEENDAH
II						**BELANJA TIDAK LANGSUNG**				**11.323.398.405,55**				**11.323.398.405,55**	KEC. BALEENDAH
						Gaji dan Tunjangan				4.149.032.925,00				4.149.032.925,00	KEC. BALEENDAH
						Tambahan Penghasilan PNS				7.174.365.480,55				7.174.365.480,55	KEC. BALEENDAH
III						**BELANJA LANGSUNG**									KEC. BALEENDAH
x	**xx**	**xx**	**xx**			**Urusan Rutin**									KEC. BALEENDAH
x	**xx**	**xx**	**xx**	**1**		**Program Pelayanan Administrasi Perkantoran**	**-**		**0 -**	**1.604.167.400,00**			**0 -**	**1.684.375.770,00**	KEC. BALEENDAH
x	xx	xx	xx	1	1	Penyediaan jasa surat menyurat	-	Baleendah	0 -		APBD Kab.	PD	0 -	-	KEC. BALEENDAH
x	xx	xx	xx	1	2	Penyediaan jasa komunikasi, sumber daya air dan listrik	-	Baleendah	1 Tahun	91.000.000,00	APBD Kab.	PD	0 -	95.550.000,00	KEC. BALEENDAH
x	xx	xx	xx	1	3	Penyediaan jasa peralatan dan perlengkapan kantor	-	Baleendah	1 Tahun	13.000.000,00	APBD Kab.	PD	0 -	13.650.000,00	KEC. BALEENDAH
x	xx	xx	xx	1	7	Penyediaan jasa administrasi keuangan	Jumlah Penyediaan Materai	Baleendah	2 Jenis	21.000.000,00	APBD Kab.	PD	2 Jenis	22.050.000,00	KEC. BALEENDAH
x	xx	xx	xx	1	8	Penyediaan jasa kebersihan kantor	-	Baleendah	19 Jenis	46.000.000,00	APBD Kab.	PD	0 -	48.300.000,00	KEC. BALEENDAH
x	xx	xx	xx	1	9	Penyediaan jasa perbaikan peralatan kerja	Jumlah Penyediaan Jasa Perbaikan Peralatan Kerja	Baleendah	56 Unit	27.500.000,00	APBD Kab.	PD	56 Unit	28.875.000,00	KEC. BALEENDAH
x	xx	xx	xx	1	10	Penyediaan alat tulis kantor	Jumlah Penyediaan Alat Tulis Kantor	Baleendah	27 Jenis	97.067.400,00	APBD Kab.	PD	0 -	101.920.770,00	KEC. BALEENDAH
x	xx	xx	xx	1	11	Penyediaan barang cetakan dan penggandaan	Jumlah Penyediaan Barang Cetakan dan Penggandaan	Baleendah	5 Jenis/ 34.033 Lembar	40.000.000,00	APBD Kab.	PD	0 -	42.000.000,00	KEC. BALEENDAH
x	xx	xx	xx	1	12	Penyediaan komponen instalasi listrik/penerangan bangunan kantor	Tersedianya Komponen instalasi listrik/penerangan bangunan kantor	Baleendah	16	26.000.000,00	APBD Kab.	PD	36 -	27.300.000,00	KEC. BALEENDAH
x	xx	xx	xx	1	13	Penyediaan peralatan dan perlengkapan kantor	Jumlah Penyediaan Peralatan dan Perlengkapan Kantor	Baleendah	6 Jenis	175.500.000,00	APBD Kab.	PD	98 -	184.275.000,00	KEC. BALEENDAH
x	xx	xx	xx	1	14	Penyediaan peralatan rumah tangga	Jumlah Penyediaan Peralatan Rumah Tangga	Baleendah	19 Jenis	19.500.000,00	APBD Kab.	PD	6 Paket	20.475.000,00	KEC. BALEENDAH
x	xx	xx	xx	1	17	Penyediaan makanan dan minuman	Jumlah Penyediaan Makanan dan Minuman	Baleendah	1.771 OK	75.600.000,00	APBD Kab.	PD	0 -	79.380.000,00	KEC. BALEENDAH
x	xx	xx	xx	1	18	Rapat-rapat kordinasi dan konsultasi ke luar daerah	Terselenggaranya rapat koordinasi dan konsultasi ke luar daerah	Baleendah	12 Bulan	-	APBD Kab.	PD	12 Bulan	-	KEC. BALEENDAH
x	xx	xx	xx	1	19	Penyediaan Tenaga Pendukung teknis dan Administrasi Perkantoran	Tersedianya tenaga pendukung teknis dan administrasi perkantoran	Baleendah	170 ok	972.000.000,00	APBD Kab.	PD	170 ok	1.020.600.000,00	KEC. BALEENDAH
x	xx	xx	xx	1	22	Penunjang Perayaan Hari-hari Bersejarah *)	Jumlah Penunjang Peringatan Hari-hari Bersejarah	Baleendah	1 Kegiatan	-	APBD Kab.	PD	0 -	-	KEC. BALEENDAH
x	**xx**	**xx**	**xx**	**2**		**Program peningkatan sarana dan prasarana aparatur**	**Prosentase Peningkatan Sarana dan Prasarana Aparatur**		**96**	**272.040.479,00**			**96**	**285.642.502,95**	KEC. BALEENDAH
x	xx	xx	xx	2	3	Pembangunan gedung kantor	Jumlah pembangunan gedung kantor	Baleendah	0 Paket		APBD Kab.	PD	0 Paket	-	KEC. BALEENDAH
x	xx	xx	xx	2	5	Pengadaan kendaraan dinas/operasional	Jumlah Kendaraan Dinas yang Tersedia	Baleendah	0 -		APBD Kab.	PD	0 -	-	KEC. BALEENDAH
x	xx	xx	xx	2	10	Pengadaan mebeleur	Jumlah Pengadaan Mebeleur	Baleendah	14 Jenis	-	APBD Kab.	PD	14 Jenis	-	KEC. BALEENDAH
x	xx	xx	xx	2	22	Pemeliharaan rutin/berkala gedung kantor	Jumlah pemeliharaan rutin/berkala gedung kantor	Baleendah	1 Paket	60.000.000,00	APBD Kab.	PD	1 Paket	63.000.000,00	KEC. BALEENDAH
x	xx	xx	xx	2	24	Pemeliharaan rutin/berkala kendaraan dinas/operasional	Jumlah Kendaraan Dinas/Operasional yang Terpelihara	Baleendah	21 Unit	39.000.000,00	APBD Kab.	PD	21 Unit	40.950.000,00	KEC. BALEENDAH
x	xx	xx	xx	2	42	Rehabilitasi sedang/berat rumah gedung kantor	Jumlah Gedung Kantor yang di Rehabilitasi	Baleendah	6 Paket	173.040.479,00	APBD Kab.	PD	0 -	181.692.502,95	KEC. BALEENDAH
x	xx	xx	xx	2	47	Pemeliharaan Halaman Kantor	Jumlah Pemeliharaan Halaman Kantor	Baleendah	4 Paket	-	APBD Kab.	PD	5 -	-	KEC. BALEENDAH
x	xx	xx	xx	2	48	Pembangunan GAZEBO	Jumlah Bangunan Gazebo	Baleendah	1 Paket	-	APBD Kab.	PD	0 Unit	-	KEC. BALEENDAH
x	**xx**	**xx**	**xx**	**3**		**Program peningkatan disiplin aparatur**	**Prosentase Program Peningkatan Disiplin Aparatur**		**100 Persen**	**-**			**100 Persen**	**-**	KEC. BALEENDAH
x	xx	xx	xx	3	2	Pengadaan pakaian dinas beserta perlengkapannya	Jumlah Pengadaan Pakaian Dinas beserta Perlengkapannya	Baleendah	134 Stell	-	APBD Kab.	PD	134 Stell	-	KEC. BALEENDAH
x	xx	xx	xx	3	5	Pengadaan pakaian khusus hari-hari tertentu	Jumlah Pengadaan Pakaian Khusus Hari-hari Tertentu	Baleendah	2 Jenis	-	APBD Kab.	PD	2 Jenis	-	KEC. BALEENDAH
x	xx	xx	xx	3	8	Pengadaan Pakaian Pelayanan Publik	Jumlah Pakaian Pelayanan Publik yang tersedia	Baleendah	0 stell		APBD Kab.	PD	0 stell	-	KEC. BALEENDAH

Kode						Bidang Urusan Pemerintahan dan Program dan Kegiatan	Indikator Kinerja Program (Outcome) dan Kegiatan (Output)	Lokasi	Rencana Tahun 2021 (Tahun Rencana)		Sumber Dana	Catatan Penting	Prakiraan Maju Rencana Tahun 2022		Perangkat Daerah Penanggungjawab
									Target Capaian Kinerja	Kebutuhan Dana/Pagu Indikatif			Target Capaian Kinerja	Kebutuhan Dana/Pagu Indikatif	
x	**xx**	**xx**	**xx**	**5**		**Program peningkatan kapasitas sumber daya aparatur**	**Prosentase Peningkatan Kapasitas Sumber Daya Aparatur**		**96 Persen**	**-**			**96 Persen**	**-**	KEC. BALEENDAH
x	xx	xx	xx	5	2	Sosialisasi peraturan perundang-undangan	Terselenggaranya sosialisasi peraturan perundang-undangan	Baleendah	1 -	-	APBD Kab.	PD	1 -	-	KEC. BALEENDAH
x	xx	xx	xx	5	6	Peningkatan Kapasitas Pengetahuan Aparatur Pemerintahan Kecamatan dan Kelurahan	Terselenggaranya kegiatan kapasitas pengetahuan aparatur pemerintah kecamatan dan kelurahan	Baleendah	1 Kegiatan		APBD Kab.	PD	1 Kegiatan	-	KEC. BALEENDAH
x	**xx**	**xx**	**xx**	**6**		**Program peningkatan pengembangan sistem pelaporan capaian kinerja dan keuangan**	**-**		**0 -**	**9.800.000,00**			**0 -**	**10.290.000,00**	KEC. BALEENDAH
x	xx	xx	xx	6	1	Penyusunan laporan capaian kinerja dan ikhtisar realisasi kinerja SKPD	Jumlah Laporan Capaian Kinerja dan Ikhtisar Realisasi Kinerja SKPD yang tersusun	Baleendah	4 Dokumen	4.900.000,00	APBD Kab.	PD	0 -	5.145.000,00	KEC. BALEENDAH
x	xx	xx	xx	6	2	Penyusunan laporan keuangan semesteran	Jumlah Laporan Keuangan Semesteran yang tersusun	Baleendah	4 Dokumen	4.900.000,00	APBD Kab.	PD	0 -	5.145.000,00	KEC. BALEENDAH
x	xx	xx	xx	6	4	Penyusunan pelaporan keuangan akhir tahun	Jumlah Pelaporan Keuangan Akhir Tahun yang Tersusun	Baleendah	4 Dokumen	-	APBD Kab.	PD	0 -	-	KEC. BALEENDAH
						Jumlah 1				**1.886.007.879,00**				**1.980.308.272,95**	KEC. BALEENDAH
6						**Kewilayahan**								**1.886.007.879,00**	KEC. BALEENDAH
6	**0**					**Kewilayahan**									KEC. BALEENDAH
6	**0**	**1**				**Kecamatan**									KEC. BALEENDAH
6	**0**	**1**	**10**	**7**		**Program penataan administrasi kependudukan**	**-**		**85 -**	**30.000.000,00**			**85 -**	**31.500.000,00**	KEC. BALEENDAH
6	0	1	10	7	1	Peningkatan pelayanan publik dalam bidang kependudukan	Jumlah kegiatan sosialisasi peningkatan pelayanan publik	Baleendah	2 Kegiatan	30.000.000,00	APBD Kab.	PD	2 Kegiatan	31.500.000,00	KEC. BALEENDAH
6	0	1	10	7	2	Sosialisasi kebijakan kependudukan	Terselenggaranya Sosialisasi Kebijakan Kependudukan	Baleendah	1 Persen	-	APBD Kab.	PD	1 Persen	-	KEC. BALEENDAH
6	**0**	**1**	**8**	**8**		**Program pengembangan kinerja pengelolaan persampahan**	**-**		**0,98**	**-**			**0,98**	**-**	KEC. BALEENDAH
6	0	1	8	8	1	penyediaan sarana dan prasarana pengelolaan persampahan	Tersedianya sarana dan pra sarana persampahan	Baleendah	1 Paket	-	APBD Kab.	PD	0 Unit	-	KEC. BALEENDAH
6	0	1	8	8	2	sosialisasi kebijakan pengelolaan persampahan	Jumlah Kegiatan Sosialisasi Kebijakan Pengelolaan Persampahan	Baleendah	0 Kegiatan		APBD Kab.	PD	0 Kegiatan	-	KEC. BALEENDAH
6	0	1	8	8	3	Peningkatan Peran Serta Masyarakat dalam Pengelolaan Persampahan	Jumlah Kegiatan Sosialisasi Peran Serta Masyarakat Dalam Pengelolaan Persampahan	Baleendah	1 Kegiatan	-	APBD Kab.	PD	1 Kegiatan	-	KEC. BALEENDAH
6	0	1	8	8	4	Bimbingan Teknis Persampahan	Terselenggaranya bimbingan teknis persampahan	Baleendah	1 Kegiatan	-	APBD Kab.	PD	0 Kegiatan	-	KEC. BALEENDAH
6	**0**	**1**	**22**	**19**		**Program pembinaan dan fasilitasi pengelolaan keuangan desa**	**Prosentase Program Pembinaan dan Fasilitasi Pengelolaann Keuangan Desa**		**1,0**	**-**			**1,0**	**-**	KEC. BALEENDAH
6	0	1	22	19	1	Evaluasi rancangan peraturan desa tentang APB Desa	Jumlah Kegiatan Evaluasi Rancangan Peraturan Desa tentang APBDesa	Baleendah	1 Kegiatan		APBD Kab.	PD	1 Kegiatan	-	KEC. BALEENDAH
6	0	1	22	19	5	Monitoring, evaluasi dan pelaporan pengelolaan keuangan Desa	Tersedianya laporan pengelolaan keuangan desa	Baleendah	3 Dokumen	-	APBD Kab.	PD	3 Dokumen	-	KEC. BALEENDAH
6	**0**	**1**	**20**	**20**		**Program peningkatan sistem pengawasan internal dan pengendalian pelaksanaan kebijakan KDH**	**-**		**0 -**	**4.023.015.000,00**			**0 -**	**4.224.165.750,00**	KEC. BALEENDAH
6	0	1	20	20	3	Pengendalian manajemen pelaksanaan kebijakan KDH	-	Baleendah	0 -		APBD Kab.	PD	0 -	-	KEC. BALEENDAH
6	0	1	20	20	54	Pembangunan Sarana Prasarana dan Pemberdayaan Masyarakat Kelurahan Andir		Baleendah	4 Kegiatan	804.603.000,00	APBD Kab.	PD		844.833.150,00	KEC. BALEENDAH
6	0	1	20	20	55	Pembangunan Sarana Prasarana dan Pemberdayaan Masyarakat Kelurahan Baleeendah		Baleendah	4 Kegiatan	804.603.000,00	APBD Kab.	PD		844.833.150,00	KEC. BALEENDAH
6	0	1	20	20	56	Pembangunan Sarana Prasarana dan Pemberdayaan Masyarakat Kelurahan Jelekong		Baleendah	4 Kegiatan	804.603.000,00	APBD Kab.	PD		844.833.150,00	KEC. BALEENDAH
6	0	1	20	20	57	Pembangunan Sarana Prasarana dan Pemberdayaan Masyarakat Kelurahan Manggahang		Baleendah	4 Kegiatan	804.603.000,00	APBD Kab.	PD		844.833.150,00	KEC. BALEENDAH
6	0	1	20	20	58	Pembangunan Sarana Prasarana dan Pemberdayaan Masyarakat Kelurahan Wargamekar		Baleendah	4 Kegiatan	804.603.000,00	APBD Kab.	PD		844.833.150,00	KEC. BALEENDAH

Kode						Bidang Urusan Pemerintahan dan Program dan Kegiatan	Indikator Kinerja Program (Outcome) dan Kegiatan (Output)	Lokasi	Rencana Tahun 2021 (Tahun Rencana)		Sumber Dana	Catatan Penting	Prakiraan Maju Rencana Tahun 2022		Perangkat Daerah Penanggungjawab
									Target Capaian Kinerja	Kebutuhan Dana/Pagu Indikatif			Target Capaian Kinerja	Kebutuhan Dana/Pagu Indikatif	
6	**0**	**1**	**6**	**49**		**Program Pembiaan Pedagang Kaki Lima dan asongan**	**Prosentase Pembinaan Pedagang kakilima dan Asongan**		**0**	**-**			**0**	**-**	KEC. BALEENDAH
6	0	1	6	49	1	Pembinaan pedagang kaki lima dan asongan	Jumlah pembinaan pedagang kaki lima dan asongan	Baleendah	0 Kegiatan	-	APBD Kab.	PD	0 Kegiatan	-	KEC. BALEENDAH
6	**0**	**1**	**22**	**50**		**Program Peningkatan Keberdayaan Masyarakat Pedesaan**	**-**		**0 -**	**1.032.000.000,00**			**0 -**	**1.083.600.000,00**	KEC. BALEENDAH
6	0	1	22	50	1	Pemberdayaan Lembaga dan Organisasi Masyarakat Pedesaan	Jumlah kegiatan sosialisasi pemberdayaan lembaga dan organisasi masyarakat pedesaan	Baleendah	1 Kegiatan	-	APBD Kab.	PD	1 Kegiatan	-	KEC. BALEENDAH
6	0	1	22	50	2	Penyelenggaraan Pembinaan Kelembagaan Masyarakat	-	Baleendah	8 Kegiatan	-	APBD Kab.	PD	0 -	-	KEC. BALEENDAH
6	0	1	22	50	3	Operasional LPM/RW/RT Kelurahan	Jumlah jasa profesi RT, RW, LPM Kelurahan	Baleendah	12 Bulan	1.032.000.000,00	APBD Kab.	PD	12 Bulan	1.083.600.000,00	KEC. BALEENDAH
6	0	1	22	50	5	Operasional dan Insfrastruktur Kelembagaan Kelurahan	Jumlah operasional dan infrastruktur kelambagaan kelurahan	Baleendah	1 Kegiatan		APBD Kab.	PD	1 Kegiatan	-	KEC. BALEENDAH
6	**0**	**1**	**18**	**51**		**Program Pembinaan dan Pemasyarakatan Olahraga**	**Prosentase Program Pembinaan dan Pemasyarakatan Olahraga**		**1**	**-**			**1**	**-**	KEC. BALEENDAH
6	0	1	18	51	1	Pembinaan cabang olahraga prestasi di tingkat daerah	Jumlah kegiatan pembina cabang olahraga prestasi di tingkat daerah	Baleendah	1 Kegiatan		APBD Kab.	PD	1 Kegiatan	-	KEC. BALEENDAH
6	0	1	18	51	2	Pembinaan olahraga yang berkembang di masyarakat	Jumlah pembinaan olahraga yang berkembang di masyarakat	Baleendah	1 kegiatan	-	APBD Kab.	PD	1 kegiatan	-	KEC. BALEENDAH
6	0	1	18	51	4	Penyelenggaraan Kompetisi Olah Raga	Jumlah penyelenggaraan kompetisi	Baleendah	0 Kegiatan		APBD Kab.	PD	0 Kegiatan	-	KEC. BALEENDAH
6	**0**	**1**	**6**	**52**		**Program perencanaan pembangunan daerah**	**Prosentase Program Perencanaan Pembangunan Daerah**		**1**	**101.241.250,00**			**1**	**106.303.312,50**	KEC. BALEENDAH
6	0	1	6	52	1	Pengembangan partisipasi masyarakat dalam perumusan program dan kebijakan layanan publik	Jumlah Kegiatan Musrenbang	Baleendah	2 Kegiatan	101.241.250,00	APBD Kab.	PD	2 Kegiatan	106.303.312,50	KEC. BALEENDAH
6	**0**	**1**	**2**	**53**		**Program peningkatan keselamatan ibu melahirkan dan anak**	**Prosentase Program Peningkatan Keselamatan Ibu Melahirkan dan Anak**		**0**	**-**			**0**	**-**	KEC. BALEENDAH
6	0	1	2	53	1	Penyuluhan kesehatan bagi ibu hamil dari keluarga kurang mampu	Jumlah Kegiatan Penyuluhan Kesehatan Bagi Ibu Hamil dari Keluarga Kurang Mampu	Baleendah	1 Kegiatan	-	APBD Kab.	PD	1 Kegiatan	-	KEC. BALEENDAH
6	**0**	**1**	**8**	**54**		**Program Pengelolaan ruang terbuka hijau (RTH)**	**Prosentase Program Pengelolaan Ruang Terbuka Hijau**		**1**	**-**			**1**	**-**	KEC. BALEENDAH
6	0	1	8	54	6	Pemeliharaan RTH	Jumlah RTH yang terpelihara	Baleendah	1 Kegiatan	-	APBD Kab.	PD	1 Kegiatan	-	KEC. BALEENDAH
6	0	1	8	54	8	Penataan RTH	Jumlah penataan RTH	Baleendah	0 Paket		APBD Kab.	PD	0 Paket	-	KEC. BALEENDAH
6	0	1	8	54	9	Peningkatan Peranserta Masyarakat dalam pengelolaan RTH	-	Baleendah	2 Kegiatan	-	APBD Kab.	PD	0 -	-	KEC. BALEENDAH
6	**0**	**1**	**19**	**56**		**Program pemeliharaan kantrantibmas dan pencegahan tindak kriminal**	**-**		**0 -**	**-**			**0 -**	**-**	KEC. BALEENDAH
6	0	1	19	56	2	Peningkatan kapasitas aparat dalam rangka pelaksanaan siskamswakarsa di daerah	Jumlah kegiatan sosialisasi peningkatan kapasitas aparat dalam rangka pelaksanaan siskamswakarsa di daerah	Baleendah	2 Kegiatan	-	APBD Kab.	PD	2 Kegiatan	-	KEC. BALEENDAH
6	**0**	**1**	**19**	**57**		**Program pengembangan wawasan kebangsaan**	**Prosentase Program Pengembangan Wawasan Kebangsaan**		**1**	**-**			**1**	**-**	KEC. BALEENDAH
6	0	1	19	57	1	Peningkatan toleransi dan kerukunan dalam kehidupan beragama	Jumlah kegiatan peningkatan toleransi dan kerukunan dalam kehidupan beragama	Baleendah	2 Kegiatan	-	APBD Kab.	PD	1 Kegiatan	-	KEC. BALEENDAH
6	0	1	19	57	2	Peningkatan kesadaran masyarakat akan nilai-nilai luhur budaya bangsa	Jumlah kegiatan pelaksanaan upacara peringatan hari besar ulang tahun Kabupaten dan Republik Indonesia	Baleendah	1 Kegiatan	-	APBD Kab.	PD	2 Kegiatan	-	KEC. BALEENDAH
6	**0**	**1**	**22**	**59**		**Program peningkatan kapasitas aparatur pemerintah desa**	**Prosentase Program Peningkatan kapasitas Aparatur Pemerintah Desa**		**1**	**-**			**1**	**-**	KEC. BALEENDAH

Kode						Bidang Urusan Pemerintahan dan Program dan Kegiatan	Indikator Kinerja Program (Outcome) dan Kegiatan (Output)	Lokasi	Rencana Tahun 2021 (Tahun Rencana)		Sumber Dana	Catatan Penting	Prakiraan Maju Rencana Tahun 2022		Perangkat Daerah Penanggungjawab
									Target Capaian Kinerja	Kebutuhan Dana/Pagu Indikatif			Target Capaian Kinerja	Kebutuhan Dana/Pagu Indikatif	
6	0	1	22	59	1	Pelatihan aparatur pemerintah desa dalam bidang manajemen pemerintahan desa	Jumlah pelatihan aparatur pemerintah desa dalam bidang manajemen desa	Baleendah	1 Kegiatan	-	APBD Kab.	PD	1 Kegiatan	-	KEC. BALEENDAH
6	0	1	22	59	2	Monitoring, Evaluasi dan Pelaporan	Jumlah Dokumen kegiatan monitoring, evaluasi dan pelaoran	Baleendah	3 dokumen	-	APBD Kab.	PD	3 dokumen	-	KEC. BALEENDAH
6	0	1	22	59	4	Pelatihan Aparatur Pemerintah Desa Dalam Bidang Pengelolaan Keuangan Desa	Jumlah pelatihan aparatur pemerintah desa dalam bidang pengelolaan keuangan desa	Baleendah	1 Kegiatan	-	APBD Kab.	PD	1 Kegiatan	-	KEC. BALEENDAH
6	0	1	22	59	6	Sosialisasi, verifikasi, monitoring dan evaluasi ADPD	-	Baleendah	2 Kegiatan	-	APBD Kab.	PD	0 -	-	KEC. BALEENDAH
6	0	1	22	59	7	Pembinaan RT/RW	-	Baleendah	8 Kegiatan	-	APBD Kab.	PD	0 -	-	KEC. BALEENDAH
6	0	1	22	59	8	Bimbingan Sistem Pelaporan Keungan Desa Bagi Perangkat Desa	-	Baleendah	3 Kegiatan	-	APBD Kab.	PD	0 -	-	KEC. BALEENDAH
6	0	1	22	59	9	Pelatihan Aparatur Pemerintah Desa (Karakter Building)	Jumlah kegiatan outbond	Baleendah	1 Kegiatan		APBD Kab.	PD	1 Kegiatan	-	KEC. BALEENDAH
6	**0**	**1**	**11**	**60**		**Program Peningkatan peran serta dan kesetaraan jender dalam pembangunan**	**-**		**0 -**	**-**			**0 -**	**-**	KEC. BALEENDAH
6	0	1	11	60	1	Kegiatan pembinaan organisasi perempuan	Jumlah kegiatan pembinaan organisasi perempuan	Baleendah	1 Kegiatan	-	APBD Kab.	PD	1 Kegiatan	-	KEC. BALEENDAH
6	0	1	11	60	2	Kegiatan penyuluhan bagi ibu rumah tangga dalam membangun keluarga sejahtera	Jumlah kegiatan penyuluhan bagi ibu rumah tangga dalam membangun keluarga sejahtera	Baleendah	1 Kegiatan	-	APBD Kab.	PD	1 Kegiatan	-	KEC. BALEENDAH
6	0	1	11	60	3	Kegiatan pendidikan dan pelatihan peningkatan peran serta dan kesetaraan gender	Jumlah kegiatan pendidikan dan pelatihan peningkatan peran serta dan kesetaraan gender	Baleendah	1 Kegiatan	-	APBD Kab.	PD	1 Kegiatan	-	KEC. BALEENDAH
6	0	1	11	60	4	Kegiatan Bimbingan Manajemen Usaha Bagi Perempuan dalam Mengelola Usaha	Jumlah kegiatan bimbingan manajemen usaha bagi perempuan dalam mengelola usaha	Baleendah	1 Kegiatan		APBD Kab.	PD	1 Kegiatan	-	KEC. BALEENDAH
6	**0**	**1**	**18**	**61**		**Program peningkatan peran serta kepemudaan**	**-**		**0 -**	**-**			**0 -**	**-**	KEC. BALEENDAH
6	0	1	18	61	1	Pembinaan Organisasi kepemudaan	Jumlah Kegiatan Pembinaan Organisasi Kepemudaan		1 Kegiatan	-	APBD Kab.	PD	1 Kegiatan	-	KEC. BALEENDAH
6	**0**	**1**	**19**	**62**		**Program pencegahan dini dan penanggulangan korban bencana alam**	**Prosentase Program Pencegahan Dini dan Penanggulangan Korban Bencanan Alam**		**1**	**-**			**1**	**-**	KEC. BALEENDAH
6	0	1	19	62	1	Sosialisasi Penanggulangan Korban Bencana Alam lingkup Kecamatan	Jumlah kegiatan sosialisasi penanggulangan korban bencana alam	Baleendah	1 Kegiatan	-	APBD Kab.	PD	0 Kegiatan	-	KEC. BALEENDAH
6	0	1	19	62	2	Pemantauan dan penyebarluasan informasi Bencana alam	Jumlah kegiatan sosialisasi pemantauan dan penyebarluasan informasi bencana alam	Baleendah	1 Kegiatan	-	APBD Kab.	PD	1 Kegiatan	-	KEC. BALEENDAH
6	0	1	19	62	5	Pengadaan logistik dan Obat-obatan Bagi Korban bencana	Jumlah kegiatan pengadaan logistik dan obat-obatan korban bencana	Baleendah	1 Kegiatan	-	APBD Kab.	PD	1 Kegiatan	-	KEC. BALEENDAH
6	**0**	**1**	**15**	**64**		**Program Pengembangan Kewirausahaan dan Keunggulan Kompetitif Usaha Kecil Menengah**	**-**		**98 -**	**-**			**98 -**	**-**	KEC. BALEENDAH
6	0	1	15	64	1	Penyelenggaraan pelatihan kewirausahaan	Jumlah kegiatan penyelenggaraan pelatihan kewirausahaan	Baleendah	1 -	-	APBD Kab.	PD	1 -	-	KEC. BALEENDAH
6	**0**	**1**	**1**	**66**		**Program Pendidikan Menengah**	**Prosentase kegiatan pembinaan forum masyarakat peduli pendidikan**		**98%**	**-**			**98%**	**-**	KEC. BALEENDAH
6	0	1	1	66	2	Pembinaan Forum Masyarakat Peduli Pendidikan	Jumlah Kegiatan Pembinaan Forum Masyarakat Peduli Pendidikan	Baleendah	1 -	-	APBD Kab.	PD	1 -	-	KEC. BALEENDAH
6	**0**	**1**	**2**	**68**		**Program Pengembangan Lingkungan Sehat**	**-**		**0 -**	**-**			**0 -**	**-**	KEC. BALEENDAH
6	0	1	2	68	1	Kegiatan Sosialisasi Kebijakan Lingkungan Sehat	Jumlah Kegiatan Sosialisasi Kebijakan Lingkungan Sehat	Baleendah	1 Kegiatan		APBD Kab.	PD	1 Kegiatan	-	KEC. BALEENDAH
6	0	1	2	68	2	Penyuluhan Menciptakan Lingkungan Sehat	Jumlah kegiatan penyuluhan menciptakan lingkungan sehat	Baleendah	1 Kegiatan	-	APBD Kab.	PD	1 Kegiatan	-	KEC. BALEENDAH
6	**0**	**1**	**18**	**73**		**Program upaya pencegahan penyalahgunaan narkoba**	**Jumlah kegiatan sosialisasi**		**1 Kegiatan**	**-**			**1 Kegiatan**	**-**	KEC. BALEENDAH

Kode						Bidang Urusan Pemerintahan dan Program dan Kegiatan	Indikator Kinerja Program (Outcome) dan Kegiatan (Output)	Lokasi	Rencana Tahun 2021 (Tahun Rencana)		Sumber Dana	Catatan Penting	Prakiraan Maju Rencana Tahun 2022		Perangkat Daerah Penanggungjawab
									Target Capaian Kinerja	Kebutuhan Dana/Pagu Indikatif			Target Capaian Kinerja	Kebutuhan Dana/Pagu Indikatif	
6	0	1	18	73	1	Pemberian penyuluhan tentang bahaya narkoba bagi pemuda	Jumlah kegiatan sosialisasi	Baleendah	1 Kegiatan	-	APBD Kab.	PD	1 Kegiatan	-	KEC. BALEENDAH
6	**0**	**1**	**22**	**75**		**Program Pengembangan Lembaga Ekonomi Perdesaan**	**-**		**0 -**	**-**			**0 -**	**-**	KEC. BALEENDAH
6	0	1	22	75	1	Pelatihan keterampialan Management Badan Usaha Milik Desa	Terslenggaranya Pelatihan Keterampilan Manajemen Badan Usaha Milik Desa	Baleendah	1 Kegiatan	-	APBD Kab.	PD	1 Kegiatan	-	KEC. BALEENDAH
						Jumlah 2				**5.186.256.250,00**				**5.445.569.062,50**	KEC. BALEENDAH
						Jumlah Total (1+2)				**7.072.264.129,00**				**7.425.877.335,45**	KEC. BALEENDAH

Kode						Bidang Urusan Pemerintahan dan Program dan Kegiatan	Indikator Kinerja Program (Outcome) dan Kegiatan (Output)	Lokasi	Rencana Tahun 2021 (Tahun Rencana)		Sumber Dana	Catatan Penting	Prakiraan Maju Rencana Tahun 2022		Perangkat Daerah Penanggungjawab
									Target Capaian Kinerja	Kebutuhan Dana/Pagu Indikatif			Target Capaian Kinerja	Kebutuhan Dana/Pagu Indikatif	
						Mewujudkan Tata Kelola Pemerintahan Yang Baik dan Bersih									KEC. BANJARAN
						Program Peningkatan Profesionalisme Birokrasi									KEC. BANJARAN
I						**PENDAPATAN**				**13.359.950,00**				**13.359.950,00**	KEC. BANJARAN
															KEC. BANJARAN
II						**BELANJA TIDAK LANGSUNG**				**3.914.372.436,59**				**3.914.372.436,59**	KEC. BANJARAN
						Gaji dan Tunjangan				1.480.006.800,00				1.480.006.800,00	KEC. BANJARAN
						Tambahan Penghasilan PNS				2.434.365.636,59				2.434.365.636,59	KEC. BANJARAN
III						**BELANJA LANGSUNG**									KEC. BANJARAN
x	**xx**	**xx**	**xx**			**Urusan Rutin**									KEC. BANJARAN
x	**xx**	**xx**	**xx**	**1**		**Program Pelayanan Administrasi Perkantoran**	**Pemenuhan Operasional Administrasi Perkantoran**		**100 %**	**307.119.580,00**				**322.475.559,00**	KEC. BANJARAN
x	xx	xx	xx	1	2	Penyediaan jasa komunikasi, sumber daya air dan listrik	Jumlah Pemenuhan Kebutuhan Jasa Komunikasi Air dan Listrik	Banjaran	12 Bulan	15.000.000,00	APBD Kab.	PD		15.750.000,00	KEC. BANJARAN
x	xx	xx	xx	1	8	Penyediaan jasa kebersihan kantor	Jumlah honorarium petugas kebersihan, Petugas lainnya dan Perlengkapan kebersihan kantor	Banjaran	12 Bulan	-	APBD Kab.	PD		-	KEC. BANJARAN
x	xx	xx	xx	1	9	Penyediaan jasa perbaikan peralatan kerja	Jumlah Perbaikan Peralatan Kerja Yang Rusak	Banjaran	3 Jenis	3.500.000,00	APBD Kab.	PD		3.675.000,00	KEC. BANJARAN
x	xx	xx	xx	1	10	Penyediaan alat tulis kantor	Jumlah Paket Alat Tulis Kantor	Banjaran	41 Jenis	6.500.000,00	APBD Kab.	PD		6.825.000,00	KEC. BANJARAN
x	xx	xx	xx	1	11	Penyediaan barang cetakan dan penggandaan	Jumlah Paket Penyediaan Barang Cetakan dan Penggandaan	Banjaran	9 Jenis	3.769.580,00	APBD Kab.	PD		3.958.059,00	KEC. BANJARAN
x	xx	xx	xx	1	12	Penyediaan komponen instalasi listrik/penerangan bangunan kantor	Jumlah Peralatan Listrik dan Penerangan	Banjaran	15 Jenis	5.000.000,00	APBD Kab.	PD		5.250.000,00	KEC. BANJARAN
x	xx	xx	xx	1	13	Penyediaan peralatan dan perlengkapan kantor	Jumlah Peralatan dan Perlengkapan Kantor	Banjaran	10 Jenis	78.400.000,00	APBD Kab.	PD		82.320.000,00	KEC. BANJARAN
x	xx	xx	xx	1	14	Penyediaan peralatan rumah tangga	Jumlah Peralatan Rumah Tangga	Banjaran	5 Jenis	2.250.000,00	APBD Kab.	PD		2.362.500,00	KEC. BANJARAN
x	xx	xx	xx	1	15	Penyediaan bahan bacaan dan peraturan perundang-undangan	Jumlah Surat Kabar Harian dan Majalah	Banjaran	9 Jenis	3.500.000,00	APBD Kab.	PD		3.675.000,00	KEC. BANJARAN
x	xx	xx	xx	1	17	Penyediaan makanan dan minuman	Jumlah Snack dan Makan Minum Kegiatan	Banjaran	530 Box	20.000.000,00	APBD Kab.	PD		21.000.000,00	KEC. BANJARAN
x	xx	xx	xx	1	18	Rapat-rapat kordinasi dan konsultasi ke luar daerah	Jumlah Hari Orang Kerja dan Paket Laporan Hasil Koordinasi dan Konsultasi	Banjaran	35 Hok		APBD Kab.	PD		-	KEC. BANJARAN
x	xx	xx	xx	1	19	Penyediaan Tenaga Pendukung teknis dan Administrasi Perkantoran	Jumlah Pemenuhan Honorarium Tenaga Pendukung Administrasi Perkantoran	Banjaran	12 bln	144.200.000,00	APBD Kab.	PD		151.410.000,00	KEC. BANJARAN
x	xx	xx	xx	1	20	Rapat-rapat kordinasi dan konsultasi ke Dalam Daerah	Jumlah Koordinasi dan Konsultasi dalam Derah	Banjaran	100 Hok	-	APBD Kab.	PD		-	KEC. BANJARAN
x	xx	xx	xx	1	22	Penunjang Perayaan Hari-hari Bersejarah *)	Jumlah HUT RI dan HUT Kabupaten Bandung	Banjaran	2 Kegiatan	25.000.000,00	APBD Kab.	PD		26.250.000,00	KEC. BANJARAN
x	**xx**	**xx**	**xx**	**2**		**Program peningkatan sarana dan prasarana aparatur**	**Prosentase Pemenuhan Sarana dan Prasarana Penunjang Aparatur**		**100 %**	**95.070.623,00**				**99.824.154,15**	KEC. BANJARAN
x	xx	xx	xx	2	5	Pengadaan kendaraan dinas/operasional	Jumlah Pengadaan Kendaraan Dinas / Operasional	Banjaran	0 Unit	-	APBD Kab.	PD		-	KEC. BANJARAN
x	xx	xx	xx	2	10	Pengadaan mebeleur	Jumlah Pengadaan Mebeleur	Banjaran	0 Jenis	10.000.000,00	APBD Kab.	PD		10.500.000,00	KEC. BANJARAN
x	xx	xx	xx	2	22	Pemeliharaan rutin/berkala gedung kantor	Jumlah Gedung Yang Mendapat Pemeliharaan Rutin Pada Kantor	Banjaran	1 Gedung	77.320.623,00	APBD Kab.	PD		81.186.654,15	KEC. BANJARAN
x	xx	xx	xx	2	24	Pemeliharaan rutin/berkala kendaraan dinas/operasional	Jumlah Unit Kendaraan Dinas dan Operasional (Roda Empat dan Roda Dua) yang Mendapat Pemeliharaan Rutin	Banjaran	7 Unit	7.750.000,00	APBD Kab.	PD		8.137.500,00	KEC. BANJARAN
x	xx	xx	xx	2	47	Pemeliharaan Halaman Kantor	Jumlah Halaman Yang Mendapat Pemeliharaan	Banjaran	0 Paket	-	APBD Kab.	PD		-	KEC. BANJARAN
x	**xx**	**xx**	**xx**	**3**		**Program peningkatan disiplin aparatur**	**Prosentase Penunjang Kerja Aparatur**		**100 %**	**-**				**-**	KEC. BANJARAN
x	xx	xx	xx	3	2	Pengadaan pakaian dinas beserta perlengkapannya	Jumlah PNS Yang Mendapat Fasilitas Pakaian Dinas	Banjaran	27 Stel	-	APBD Kab.	PD		-	KEC. BANJARAN
x	xx	xx	xx	3	5	Pengadaan pakaian khusus hari-hari tertentu	Jumlah Pengadaan Pakaian Khusus Hari-hari Tertentu	Banjaran	81 Stel	-	APBD Kab.	PD		-	KEC. BANJARAN
x	**xx**	**xx**	**xx**	**5**		**Program peningkatan kapasitas sumber daya aparatur**	**Prosentase Pemenuhan Kualitas Sumber Daya Aparatur**		**100 %**	**11.607.459,00**				**12.187.831,95**	KEC. BANJARAN
x	xx	xx	xx	5	2	Sosialisasi peraturan perundang-undangan	Jumlah Sosialisasi Perundang Undangan	Banjaran	1 Kegiatan	11.607.459,00	APBD Kab.	PD		12.187.831,95	KEC. BANJARAN
x	xx	xx	xx	5	3	Bimbingan teknis implementasi peraturan perundang-undangan	Jumlah Bimbingan Teknis	Banjaran	2 Kegiatan	-	APBD Kab.	PD		-	KEC. BANJARAN

Kode						Bidang Urusan Pemerintahan dan Program dan Kegiatan	Indikator Kinerja Program (Outcome) dan Kegiatan (Output)	Lokasi	Rencana Tahun 2021 (Tahun Rencana)		Sumber Dana	Catatan Penting	Prakiraan Maju Rencana Tahun 2022		Perangkat Daerah Penanggungjawab
									Target Capaian Kinerja	Kebutuhan Dana/Pagu Indikatif			Target Capaian Kinerja	Kebutuhan Dana/Pagu Indikatif	
x	**xx**	**xx**	**xx**	**6**		**Program peningkatan pengembangan sistem pelaporan capaian kinerja dan keuangan**	**Persentase Ketersusunan Pelaporan Capaian Kinerja dan Keuanga**		**100 %**	**31.948.151,00**				**33.545.558,55**	KEC. BANJARAN
											APBD Kab. Bandung				KEC. BANJARAN
											APBD Kab. Bandung				KEC. BANJARAN
x	xx	xx	xx	6	1	Penyusunan laporan capaian kinerja dan ikhtisar realisasi kinerja SKPD	Terselenggaranya Penyusunan Capaian dan Ikhtisar Realisasi SKPD	Banjaran	4 Dokumen	11.175.000,00	APBD Kab.	PD		11.733.750,00	KEC. BANJARAN
x	xx	xx	xx	6	2	Penyusunan laporan keuangan semesteran	Jumlah penyusunan laporan keuangan semesteran	Banjaran	2 Dokumen	3.273.151,00	APBD Kab.	PD		3.436.808,55	KEC. BANJARAN
x	xx	xx	xx	6	3	Penyusunan pelaporan prognosis realisasi anggaran	Jumlah penyusunan pelaporan prognosis realisasi anggaran	Banjaran	4 Dokumen	14.500.000,00	APBD Kab.	PD		15.225.000,00	KEC. BANJARAN
x	xx	xx	xx	6	4	Penyusunan pelaporan keuangan akhir tahun	Jumlah penyusunan pelaporan keuangan akhir tahun	Banjaran	1 Dokumen	3.000.000,00	APBD Kab.	PD		3.150.000,00	KEC. BANJARAN
						Jumlah 1				**445.745.813,00**				**468.033.103,65**	KEC. BANJARAN
6	**0**	**1**	**10**	**7**		**5 Program penataan administrasi kependudukan**	**Cakupan Penerbitan KK Lingkkup Kecamatan Tahun Berkenaan**		**95 %**	**-**				**-**	KEC. BANJARAN
6	0	1	10	7	1	5 Peningkatan pelayanan publik dalam bidang kependudukan	Jumlah Kegiatan peningkatan pelayanan publik dalam bidang kependudukan	Banjaran	1 Kegiatan	-	APBD Kab.	PD		-	KEC. BANJARAN
6	**0**	**1**	**20**	**17**		**5 Program peningkatan dan pengembangan pengelolaan keuangan daerah**	**Perosentase Capaian Retribusi Kecamatan Pada Tahun Berkenaan**		**95 %**	**-**				**-**	KEC. BANJARAN
6	0	1	20	17	19	5 Intensifikasi dan ekstensifikasi sumber-sumber pendapatan daerah	Jumlah Kegiatan Intensifikasi dan ekstensifikasi sumber-sumber pendapatan daerah	Banjaran	1 Kegiatan	-	APBD Kab.	PD		-	KEC. BANJARAN
6	**0**	**1**	**20**	**20**		**5 Program peningkatan sistem pengawasan internal dan pengendalian pelaksanaan kebijakan KDH**	**Persentase Pelimpahan Kewenangan Bupati Kepada Camat Yang Dilaksanakan Tingkat Kecamatan**		**95 %**	**102.263.855,00**				**107.377.047,75**	KEC. BANJARAN
6	0	1	20	20	3	5 Pengendalian manajemen pelaksanaan kebijakan KDH	Jumlah Kegiatan Pengendalian manajemen pelaksanaan kebijakan KDH	Banjaran	3 Kegiatan	102.263.855,00	APBD Kab.	PD		107.377.047,75	KEC. BANJARAN
6	**0**	**1**	**22**	**50**		**5 Program Peningkatan Keberdayaan Masyarakat Pedesaan**	**Porsentase Lembaga dan Organisasi Masyarakat Yang Terlibat Dalam Pembangunan Tingkat Kecamatan**		**95 %**	**27.636.809,00**				**29.018.649,45**	KEC. BANJARAN
6	0	1	22	50	1	5 Pemberdayaan Lembaga dan Organisasi Masyarakat Pedesaan	Jumlah Kegiatan Pemberdayaan Lembaga dan Organisasi Masyarakat Perdesaan	Banjaran	2 Kegiatan	27.636.809,00	APBD Kab.	PD		29.018.649,45	KEC. BANJARAN
6	**0**	**1**	**18**	**51**		**5 Program Pembinaan dan Pemasyarakatan Olahraga**	**Jumah klub olahraga menurut cabang olahraga tingkat Kecamatan**		**95 %**	**-**				**-**	KEC. BANJARAN
6	0	1	18	51	1	5 Pembinaan cabang olahraga prestasi di tingkat daerah	Jumlah Kegiatan Pembinaan cabang olahraga prestasi di tingkat daerah	Banjaran	1 Kegiatan	-	APBD Kab.	PD		-	KEC. BANJARAN
6	0	1	18	51	2	5 Pembinaan olahraga yang berkembang di masyarakat	Jumlah Kegiatan Pembinaan olahraga yang berkembang di masyarakat	Banjaran	1 Kegiatan	-	APBD Kab.	PD		-	KEC. BANJARAN
6	**0**	**1**	**6**	**52**		**5 Program perencanaan pembangunan daerah**	**Persentase Usulan program/Kegiatan Kecamatan yang di tetapkan Dalam RKPD**		**95 %**	**44.218.895,00**				**46.429.839,75**	KEC. BANJARAN
6	0	1	6	52	1	5 Pengembangan partisipasi masyarakat dalam perumusan program dan kebijakan layanan publik	Jumlah Kegiatan Pengembangan partisipasi masyarakat dalam perumusan program dan kebijakan layanan publik	Banjaran	2 Kegiatan	44.218.895,00	APBD Kab.	PD		46.429.839,75	KEC. BANJARAN
6	**0**	**1**	**2**	**53**		**5 Program peningkatan keselamatan ibu melahirkan dan anak**	**Cakupan Ibu Hamil Yang Difasilitasi Untuk Persalinan Oleh Tenaga Kesehatan**		**95 %**	**-**				**-**	KEC. BANJARAN
6	0	1	2	53	1	5 Penyuluhan kesehatan bagi ibu hamil dari keluarga kurang mampu	Jumlah Penyuluhan kesehatan bagi ibu hamil dari keluarga kurang mampu	Banjaran	1 Kegiatan	-	APBD Kab.	PD		-	KEC. BANJARAN
6	**0**	**1**	**19**	**56**		**5 Program pemeliharaan kantrantibmas dan pencegahan tindak kriminal**	**Persentase Masyarakat Yang Mengikuti Sosialisasi Kewaspadaan Dini/Deteksi Dini**		**95 %**	**26.634.674,00**				**27.966.407,70**	KEC. BANJARAN

Kode							Bidang Urusan Pemerintahan dan Program dan Kegiatan	Indikator Kinerja Program (Outcome) dan Kegiatan (Output)	Lokasi	Rencana Tahun 2021 (Tahun Rencana)		Sumber Dana	Catatan Penting	Prakiraan Maju Rencana Tahun 2022		Perangkat Daerah Penanggungjawab
										Target Capaian Kinerja	Kebutuhan Dana/Pagu Indikatif			Target Capaian Kinerja	Kebutuhan Dana/Pagu Indikatif	
6	0	1	19	56	1	5	Peningkatan kerjasama dengan aparat keamanan dalam teknik pencegahan kejahatan	Jumlah Kegiatan Peningkatan kerjasama dengan aparat keamanan dalam teknik pencegahan kejahatan	Banjaran	1 Kegiatan	-	APBD Kab.	PD		-	KEC. BANJARAN
6	0	1	19	56	2	5	Peningkatan kapasitas aparat dalam rangka pelaksanaan siskamswakarsa di daerah	Jumlah Kegiatan Peningkatan kapasitas aparat dalam rangka pelaksanaan siskamswakarsa di daerah	Banjaran	12 Bulan	26.634.674,00	APBD Kab.	PD		27.966.407,70	KEC. BANJARAN
6	**0**	**1**	**19**	**57**		**5**	**Program pengembangan wawasan kebangsaan**	**Presentase Masyarakat yang mengikuti sosialisasi tentang wawasan kebangsaan (%)**		**95 %**	**-**				**-**	KEC. BANJARAN
6	0	1	19	57	1	5	Peningkatan toleransi dan kerukunan dalam kehidupan beragama	Jumlah Kegiatan Peningkatan toleransi dan kerukunan dalam kehidupan beragama	Banjaran	1 egiatan	-	APBD Kab.	PD		-	KEC. BANJARAN
6	0	1	19	57	2	5	Peningkatan kesadaran masyarakat akan nilai-nilai luhur budaya bangsa	Jumlah Kegiatan Peningkatan kesadaran masyarakat akan nilai-nilai luhur budaya bangsa	Banjaran	1 Kegiatan	-	APBD Kab.	PD		-	KEC. BANJARAN
6	**0**	**1**	**22**	**59**		**5**	**Program peningkatan kapasitas aparatur pemerintah desa**	**Porsentase Peningkatan Kapasitas Aparatur Pemerintahan Desa**		**95 %**	**27.636.809,00**				**29.018.649,45**	KEC. BANJARAN
6	0	1	22	59	1	5	Pelatihan aparatur pemerintah desa dalam bidang manajemen pemerintahan desa	Jumlah Kegiatan Pelatihan aparatur pemerintah desa dalam bidang manajemen pemerintahan desa	Banjaran	2 Kegiatan	27.636.809,00	APBD Kab.	PD		29.018.649,45	KEC. BANJARAN
6	**0**	**1**	**11**	**60**		**5**	**Program Peningkatan peran serta dan kesetaraan jender dalam pembangunan**	**Prosentase Kelembagaan Organisasi Perempuan di Tingkat Kecamatan (LSM dan Non LSM)**		**95 %**	**-**				**-**	KEC. BANJARAN
6	0	1	11	60	1	5	Kegiatan pembinaan organisasi perempuan	Jumlah Kegiatan Pembinaan organisasi perempuan	Banjaran	2 Kegiatan	-	APBD Kab.	PD		-	KEC. BANJARAN
6	0	1	11	60	3	5	Kegiatan pendidikan dan pelatihan peningkatan peran serta dan kesetaraan gender	-	Banjaran	0 -	-	APBD Kab.	PD		-	KEC. BANJARAN
6	**0**	**1**	**18**	**61**		**5**	**Program peningkatan peran serta kepemudaan**	**Prosentase Frekwensi Penyuluhan Terhadap Pemuda Tingkat Kecamatan**		**95 %**	**-**				**-**	KEC. BANJARAN
6	0	1	18	61	1	5	Pembinaan organisasi kepemudaan	Jumlah Kegiatan Pembinaan organisasi kepemudaan	Banjaran	1 Kegiatan	-	APBD Kab.	PD		-	KEC. BANJARAN
6	**0**	**1**	**19**	**62**		**5**	**Program pencegahan dini dan penanggulangan korban bencana alam**	**Persentase penanganan kejadian bencana alam**		**95 -**	**22.109.447,00**				**23.214.919,35**	KEC. BANJARAN
6	0	1	19	62	1	5	Pengadaan sarana dan prasarana evakuasi penduduk dari ancaman/ korban bencana alam	Jumlah Pengadaan sarana dan prasarana evakuasi penduduk dari ancaman/korban bencana alam	Banjaran	15 Jenis	5.109.447,00	APBD Kab.	PD		5.364.919,35	KEC. BANJARAN
6	0	1	19	62	2	5	Sosialisasi Penanggulangan Korban Bencana Alam lingkup Kecamatan	Jumlah Sosialisasi penanggulangan Korban Bencana Alam lingkup Kecamatan	Banjaran	1 kegiatan	17.000.000,00	APBD Kab.	PD		17.850.000,00	KEC. BANJARAN
6	**0**	**1**	**1**	**67**		**5**	**Program Wajib Belajar Pendidikan Dasar Sembilan Tahun**	**Jumlah capaian masing-masing kegiatan dibagi jumlah kegiatan dikali 100%**		**95 %**	**-**				**-**	KEC. BANJARAN
6	0	1	1	67	60	5	Pembinaan forum masyarakat peduli masyarakat	Jumlah Kegiatan Pembinaan forum masyarakat peduli masyarakat	Banjaran	0 Kegiatan	-	APBD Kab.	PD		-	KEC. BANJARAN
6	0	1	1	67	73	5	Penyebarluasan dan sosialisasi berbagai informasi pendidikan dasar	Jumlah Kegiatan Penyebarluasan dan sosialisasi berbagai informasi pendidikan dasar	Banjaran	1 Kegiatan	-	APBD Kab.	PD		-	KEC. BANJARAN
							Jumlah 2				**250.500.489,00**				**263.025.513,45**	KEC. BANJARAN
							Jumlah Total (1+2)				**696.246.302,00**				**731.058.617,10**	KEC. BANJARAN

Kode						Bidang Urusan Pemerintahan dan Program dan Kegiatan	Indikator Kinerja Program (Outcome) dan Kegiatan (Output)	Lokasi	Rencana Tahun 2021 (Tahun Rencana)		Sumber Dana	Catatan Penting	Prakiraan Maju Rencana Tahun 2022		Perangkat Daerah Penanggungjawab
									Target Capaian Kinerja	Kebutuhan Dana/Pagu Indikatif			Target Capaian Kinerja	Kebutuhan Dana/Pagu Indikatif	
						Mewujudkan Tata Kelola Pemerintahan Yang Baik dan Bersih									KEC. BOJONGSOANG
						Program Peningkatan Profesionalisme Birokrasi									KEC. BOJONGSOANG
I						**PENDAPATAN**				**32.500.000,00**				**32.500.000,00**	KEC. BOJONGSOANG
															KEC. BOJONGSOANG
II						**BELANJA TIDAK LANGSUNG**				**4.422.152.493,47**				**4.422.152.493,47**	KEC. BOJONGSOANG
						Gaji dan Tunjangan				1.775.429.150,00				1.775.429.150,00	KEC. BOJONGSOANG
						Tambahan Penghasilan PNS				2.646.723.343,47				2.646.723.343,47	KEC. BOJONGSOANG
															KEC. BOJONGSOANG
III						**BELANJA LANGSUNG**									KEC. BOJONGSOANG
						KEWILAYAHAN									KEC. BOJONGSOANG
						Kecamatan									KEC. BOJONGSOANG
															KEC. BOJONGSOANG
x	**xx**	**xx**	**xx**	**1**		**Program Pelayanan Administrasi Perkantoran**	**Prosentase Program Penataan Administrasi Perkantoran**		**100 persen**	**444.845.550,00**				**467.087.827,50**	KEC. BOJONGSOANG
x	xx	xx	xx	1	1	Penyediaan jasa surat menyurat	Jumlah Penyediaan Jasa Surat Menyurat	Bojongsoang	600 Buah	10.500.000,00	APBD Kab.	PD		11.025.000,00	KEC. BOJONGSOANG
x	xx	xx	xx	1	2	Penyediaan jasa komunikasi, sumber daya air dan listrik	Jumlah Penyediaan Jasa Komunikasi, Sumberdaya air dan Listrik	Bojongsoang	12 Bulan	33.000.000,00	APBD Kab.	PD		34.650.000,00	KEC. BOJONGSOANG
											APBD Kab. Bandung				KEC. BOJONGSOANG
x	xx	xx	xx	1	8	Penyediaan jasa kebersihan kantor	Jumlah penyediaan jasa kebersihan kantor	Bojongsoang	12 Bulan	3.000.000,00	APBD Kab.	PD		3.150.000,00	KEC. BOJONGSOANG
x	xx	xx	xx	1	9	Penyediaan jasa perbaikan peralatan kerja	Jumlah penyediaan jasa perbaikan peralatan kerja	Bojongsoang	8 OB	8.268.500,00	APBD Kab.	PD		8.681.925,00	KEC. BOJONGSOANG
x	xx	xx	xx	1	10	Penyediaan alat tulis kantor	Jumlah penyediaan alat tulis kantor	Bojongsoang	50 Jenis	25.000.000,00	APBD Kab.	PD		26.250.000,00	KEC. BOJONGSOANG
x	xx	xx	xx	1	11	Penyediaan barang cetakan dan penggandaan	Jumlah penyediaan barang cetakan dan penggandaan	Bojongsoang	11 Jenis	4.500.000,00	APBD Kab.	PD		4.725.000,00	KEC. BOJONGSOANG
x	xx	xx	xx	1	12	Penyediaan komponen instalasi listrik/penerangan bangunan kantor	Jumlah penyediaan komponen instalasi listrik/penerangan bangunan kantor	Bojongsoang	10 Jenis	2.439.550,00	APBD Kab.	PD		2.561.527,50	KEC. BOJONGSOANG
x	xx	xx	xx	1	13	Penyediaan peralatan dan perlengkapan kantor	Jumlah penyediaan peralatan dan perlengkapan kantor	Bojongsoang	7 Unit	65.000.000,00	APBD Kab.	PD		68.250.000,00	KEC. BOJONGSOANG
x	xx	xx	xx	1	14	Penyediaan peralatan rumah tangga	Jumlah penyediaan peralatan rumah tangga	Bojongsoang	5 Jenis	6.000.000,00	APBD Kab.	PD		6.300.000,00	KEC. BOJONGSOANG
x	xx	xx	xx	1	15	Penyediaan bahan bacaan dan peraturan perundang-undangan	Jumlah penyediaan bahan bacaan dan peraturan perundang-undangan	Bojongsoang	5 Jenis	3.000.000,00	APBD Kab.	PD		3.150.000,00	KEC. BOJONGSOANG
x	xx	xx	xx	1	17	Penyediaan makanan dan minuman	Jumlah penyediaan makanan dan minuman	Bojongsoang	1.320 OK	13.134.000,00	APBD Kab.	PD		13.790.700,00	KEC. BOJONGSOANG
x	xx	xx	xx	1	19	Penyediaan Tenaga Pendukung teknis dan Administrasi Perkantoran	Jumlah Tenaga Pendukung Teknis dan Administrasi Perkantoran	Bojongsoang	120 OK	236.400.000,00	APBD Kab.	PD		248.220.000,00	KEC. BOJONGSOANG
x	xx	xx	xx	1	20	Rapat-rapat kordinasi dan konsultasi ke Dalam Daerah	Jumlah rapat-rapat koordinasi dan konsultasi dalam daerah	Bojongsoang	94 OK	20.375.000,00	APBD Kab.	PD		21.393.750,00	KEC. BOJONGSOANG
										-	APBD Kab. Bandung			-	KEC. BOJONGSOANG
x	xx	xx	xx	1	22	Penunjang Perayaan Hari-hari Bersejarah *)	Jumlah penunjang peringatan hari-hari bersejarah	Bojongsoang	2 Kali / Kegiatan	14.228.500,00	APBD Kab.	PD		14.939.925,00	KEC. BOJONGSOANG
x	**xx**	**xx**	**xx**	**2**		**Program peningkatan sarana dan prasarana aparatur**	**Persentase Pemenuhan Sarana dan Prasarana Aparatur**		**100 Persen**	**80.000.000,00**				**84.000.000,00**	KEC. BOJONGSOANG
x	xx	xx	xx	2	5	Pengadaan kendaraan dinas/operasional	Jumlah Kendaraan Dinas/Operasional	Bojongsoang	0 Unit	-	APBD Kab.	PD		-	KEC. BOJONGSOANG
x	xx	xx	xx	2	10	Pengadaan mebeleur	Jumlah Mebeleur	Bojongsoang	5 Jenis	-	APBD Kab.	PD		-	KEC. BOJONGSOANG
x	xx	xx	xx	2	14	Pengadaan Pagar dan Pintu Gerbang Kantor	Jumlah Pengadaan pagar dan pintu gerbang kantor	Bojongsoang	0 paket	-	APBD Kab.	PD		-	KEC. BOJONGSOANG
										-	APBD Kab. Bandung			-	KEC. BOJONGSOANG
x	xx	xx	xx	2	22	Pemeliharaan rutin/berkala gedung kantor	Jumlah pemeliharaan gedung dan halaman gedung kantor	Bojongsoang	9 Jenis	15.000.000,00	APBD Kab.	PD		15.750.000,00	KEC. BOJONGSOANG
x	xx	xx	xx	2	24	Pemeliharaan rutin/berkala kendaraan dinas/operasional	Jumlah pemeliharaan kendaraan roda empat dan kendaraan roda dua	Bojongsoang	0 Unit	65.000.000,00	APBD Kab.	PD		68.250.000,00	KEC. BOJONGSOANG
x	xx	xx	xx	2	41	Rehabilitasi sedang/berat rumah dinas	Jumlah Rehab Sedang/Berat Rumah Dinas	Bojongsoang	0 Paket	-	APBD Kab.	PD		-	KEC. BOJONGSOANG
										-				-	KEC. BOJONGSOANG
x	xx	xx	xx	2	42	Rehabilitasi sedang/berat rumah gedung kantor	Jumlah Rehab Sedang/Berat Gedung Kantor (Kantor Pelayanan, Gedung Arsip, Gedung Satpol, Gedung PKK)	Bojongsoang	0 Paket	-	APBD Kab.	PD		-	KEC. BOJONGSOANG

Kode						Bidang Urusan Pemerintahan dan Program dan Kegiatan	Indikator Kinerja Program (Outcome) dan Kegiatan (Output)	Lokasi	Rencana Tahun 2021 (Tahun Rencana)		Sumber Dana	Catatan Penting	Prakiraan Maju Rencana Tahun 2022		Perangkat Daerah Penanggungjawab
									Target Capaian Kinerja	Kebutuhan Dana/Pagu Indikatif			Target Capaian Kinerja	Kebutuhan Dana/Pagu Indikatif	
x	**xx**	**xx**	**xx**	**3**		**Program peningkatan disiplin aparatur**	**Prosentase Peningkatan Disiplin Aparatur**		**100 Persen**	**-**	APBD Kab. Bandung			**-**	KEC. BOJONGSOANG
x	xx	xx	xx	3	2	Pengadaan pakaian dinas beserta perlengkapannya	Jumlah Penyediaan Pakaian Dinas	Bojongsoang	25 Stell	-	APBD Kab.	PD		-	KEC. BOJONGSOANG
x	xx	xx	xx	3	4	Pengadaan pakaian KORPRI	Jumlah Penyediaan Pakaian KORPRI	Bojongsoang	25 Stell	-	APBD Kab.	PD		-	KEC. BOJONGSOANG
x	xx	xx	xx	3	5	Pengadaan pakaian khusus hari-hari tertentu	Jumlah Penyediaan Pakaian hari-hari tertentu	Bojongsoang	25 Persen	-	APBD Kab.	PD		-	KEC. BOJONGSOANG
x	xx	xx	xx	3	8	Pengadaan Pakaian Pelayanan Publik	Jumlah Penyediaan Pakaian Pelayanan Publik	Bojongsoang	0 -	-	APBD Kab.	PD		-	KEC. BOJONGSOANG
x	**xx**	**xx**	**xx**	**5**		**Program peningkatan kapasitas sumber daya aparatur**	**Jumlah Pegawai yang memiliki pengetahuan bidang peraturan perundang-undangan dan pelayanan publik**		**100 Persen**	**10.183.100,00**	APBD Kab. Bandung			**10.692.255,00**	KEC. BOJONGSOANG
x	xx	xx	xx	5	2	Sosialisasi peraturan perundang-undangan	Jumlah Kegiatan Sosialisasi peraturan perundang-undangan	Bojongsoang	60 Orang	10.183.100,00	APBD Kab.	PD		10.692.255,00	KEC. BOJONGSOANG
x	**xx**	**xx**	**xx**	**6**		**Program peningkatan pengembangan sistem pelaporan capaian kinerja dan keuangan**	**Persentase Pemenuhan Pelaporan Capaian kinerja dan keuangan**		**100 Persen**	**18.059.250,00**	APBD Kab. Bandung			**18.962.212,50**	KEC. BOJONGSOANG
											APBD Kab. Bandung				KEC. BOJONGSOANG
											APBD Kab. Bandung				KEC. BOJONGSOANG
x	xx	xx	xx	6	1	Penyusunan laporan capaian kinerja dan ikhtisar realisasi kinerja SKPD	Jumlah Dokumen pelaporan (Lakip, Laptah, Renja, Renstra, Laporan Triwulan) dan Jumlah Operator (OB)	Bojongsoang	5 Dokumen	4.378.000,00	APBD Kab.	PD		4.596.900,00	KEC. BOJONGSOANG
x	xx	xx	xx	6	2	Penyusunan laporan keuangan semesteran	Jumlah Dokumen Pelaporan Keuangan Semesteran	Bojongsoang	4 Dokumen	4.378.000,00	APBD Kab.	PD		4.596.900,00	KEC. BOJONGSOANG
x	xx	xx	xx	6	3	Penyusunan pelaporan prognosis realisasi anggaran	Jumlah Dokumen Pelaporan prognosis realisasi anggaran	Bojongsoang	4 Dokumen	4.378.000,00	APBD Kab.	PD		4.596.900,00	KEC. BOJONGSOANG
x	xx	xx	xx	6	4	Penyusunan pelaporan keuangan akhir tahun	Jumlah Dokumen Pelaporan Keuangan Akhir Tahun Anggaran (Neraca dan LRA)	Bojongsoang	2 Dokumen	4.925.250,00	APBD Kab.	PD		5.171.512,50	KEC. BOJONGSOANG
						Jumlah 1				**553.087.900,00**				**580.742.295,00**	KEC. BOJONGSOANG
						URUSAN WAJIB PELAYANAN DASAR									KEC. BOJONGSOANG
						Kesehatan									KEC. BOJONGSOANG
6	**0**	**1**	**2**	**32**		**Program peningkatan keselamatan ibu melahirkan dan anak**	**persentase persalinannya ditolong oleh Tenaga kesehatan yang berkompeten skala Kecamatan**		**90 Persen**	**9.466.100,00**				**9.939.405,00**	KEC. BOJONGSOANG
6	0	1	2	32	1	Penyuluhan kesehatan bagi ibu hamil dari keluarga kurang mampu	Jumlah Sosialisasi / Penyuluhan kesehatan	Bojongsoang	80 Persen	9.466.100,00	APBD Kab.	PD		9.939.405,00	KEC. BOJONGSOANG
						Sosial									KEC. BOJONGSOANG
6	**0**	**1**	**13**	**21**		**Program Pemberdayaan Kelembagaan Kesejahteraan Sosial**	**Prosentase peningkatan potensi petugas sosial tentang PMKS**		**0**	**9.466.100,00**				**9.939.405,00**	KEC. BOJONGSOANG
6	0	1	13	21	3	Peningkatan kualitas SDM kesejahteraan sosial masyarakat	Jumlah petugas sosial masyarakat	Bojongsoang	30 Orang	9.466.100,00	APBD Kab.	PD		9.939.405,00	KEC. BOJONGSOANG
						URUSAN WAJIB BUKAN PELAYANAN DASAR									KEC. BOJONGSOANG
						Lingkungan Hidup									KEC. BOJONGSOANG
6	**0**	**1**	**8**	**24**		**Program pengelolaan ruang terbuka hijau (RTH)**	**Persentase Pengelolaan RTH**		**100 Persen**	**-**				**-**	KEC. BOJONGSOANG
6	0	1	8	24	6	Pemeliharaan RTH	Jumlah Petugas Pemeliharaan dan Volume RTH	Bojongsoang	230 M2	-	APBD Kab.	PD		-	KEC. BOJONGSOANG
6	**0**	**1**	**10**	**7**		**Program penataan administrasi kependudukan**	**Cakupan penerbitan KTP dan KK Lingkup Kecamatan Tahun berkenaan**		**80 %**	**11.858.100,00**				**12.451.005,00**	KEC. BOJONGSOANG
6	0	1	10	7	1	Peningkatan pelayanan publik dalam bidang kependudukan	Jumlah Sosialisasi Kependudukan	Bojongsoang	1 Kegiatan	11.858.100,00	APBD Kab.	PD		12.451.005,00	KEC. BOJONGSOANG
6	**0**	**1**	**8**	**8**		**Program pengembangan kinerja pengelolaan persampahan**	**Cakupan pelayanan sampah skala kecamatan**		**100 Persen**	**11.355.600,00**				**11.923.380,00**	KEC. BOJONGSOANG
6	0	1	8	8	1	penyediaan sarana dan prasarana pengelolaan persampahan	Jumlah sarana dan prasarana persampahan	Bojongsoang	0 Unit	-	APBD Kab.	PD		-	KEC. BOJONGSOANG
6	0	1	8	8	2	sosialisasi kebijakan pengelolaan persampahan	Jumlah Kegiatan Sosialisasi	Bojongsoang	1 Kali / Kegiatan	11.355.600,00	APBD Kab.	PD		11.923.380,00	KEC. BOJONGSOANG

Kode						Bidang Urusan Pemerintahan dan Program dan Kegiatan	Indikator Kinerja Program (Outcome) dan Kegiatan (Output)	Lokasi	Rencana Tahun 2021 (Tahun Rencana)		Sumber Dana	Catatan Penting	Prakiraan Maju Rencana Tahun 2022		Perangkat Daerah Penanggungjawab
									Target Capaian Kinerja	Kebutuhan Dana/Pagu Indikatif			Target Capaian Kinerja	Kebutuhan Dana/Pagu Indikatif	
6	**0**	**1**	**22**	**15**		**Program Peningkatan Keberdayaan Masyarakat Perdesaan**	**Persentase Lembaga dan Organisasi Masyarakat yang terlibat dalam Pembangunan tingkat kecamatan**		**90 Persen**	**39.460.000,00**				**41.433.000,00**	KEC. BOJONGSOANG
6	0	1	22	15	1	Pemberdayaan Lembaga dan Organisasi Masyarakat Perdesaan	Jumlah peserta pembinaan lembaga masyarakat pedesaan	Bojongsoang	100 Persen	25.000.000,00	APBD Kab.	PD		26.250.000,00	KEC. BOJONGSOANG
6	0	1	22	15	9	Sosialisasi, Pembinaan dan Monitoring Kegiatan Bantuan Keuangan Khusus Perdesaan	Jumlah kegiatan Sosialisasi, Pembinaan dan Monitoring Kegiatan Bantuan Keuangan Khusus Perdesaan	Bojongsoang	2 Kali	14.460.000,00	APBD Kab.	PD		15.183.000,00	KEC. BOJONGSOANG
6	**0**	**1**	**18**	**16**		**Program peningkatan peran serta kepemudaan**	**Jumlah Pemuda berprestasi dalam Pembangunan skala Kecamatan**		**100 Persen**	**9.466.100,00**				**9.939.405,00**	KEC. BOJONGSOANG
6	0	1	18	16	1	Pembinaan organisasi kepemudaan	Jumlah Peserta pembinaan pemuda (orang)	Bojongsoang	1 Kegiatan	9.466.100,00	APBD Kab.	PD		9.939.405,00	KEC. BOJONGSOANG
6	**0**	**1**	**20**	**17**		**Program peningkatan dan pengembangan pengelolaan keuangan daerah**	**Persentase capaian Retribusi kecamatan pada tahun berkenaan**		**1**	**12.360.000,00**				**12.978.000,00**	KEC. BOJONGSOANG
6	0	1	20	17	19	Intensifikasi dan ekstensifikasi sumber-sumber pendapatan daerah	Jumlah intensifikasi dan ekstensifikasi sumber-sumber pendapatan daerah	Bojongsoang	1 Kegiatan	12.360.000,00	APBD Kab.	PD		12.978.000,00	KEC. BOJONGSOANG
6	**0**	**1**	**20**	**20**		**Program peningkatan sistem pengawasan internal dan pengendalian pelaksanaan kebijakan KDH**	**Persentase pelimpahan kewenangan Bupati kepada Camat yang dilaksanakan tingkat Kecamatan**		**10 Urusan**	**45.642.688,15**				**47.924.822,56**	KEC. BOJONGSOANG
6	0	1	20	20	3	Pengendalian manajemen pelaksanaan kebijakan KDH	Jumlah urusan yang dilaksanakan oleh Kecamatan	Bojongsoang	10 Urusan	45.642.688,15	APBD Kab.	PD		47.924.822,56	KEC. BOJONGSOANG
6	**0**	**1**	**6**	**49**		**Program Pembiaan Pedagang Kaki Lima dan asongan**	**Prosentase Pedagang Kaki Lima dan Asongan yang dibina**		**100 Persen**	**-**				**-**	KEC. BOJONGSOANG
6	0	1	6	49	1	Pembinaan pedagang kaki lima dan asongan	Jumlah Pedagang Kaki Lima yang dibina	Bojongsoang	1 Kegiatan	-	APBD Kab.	PD		-	KEC. BOJONGSOANG
6	**0**	**1**	**18**	**51**		**Program Pembinaan dan Pemasyarakatan Olahraga**	**Jumlah klub olah raga menurut cabang olahraga tingkat kecamatan**		**100 Persen**	**-**				**-**	KEC. BOJONGSOANG
6	0	1	18	51	1	Pembinaan cabang olahraga prestasi di tingkat daerah	Jumlah Cabang Olahraga Prestasi yang dibina	Bojongsoang	1 Cabor	-	APBD Kab.	PD		-	KEC. BOJONGSOANG
6	0	1	18	51	2	Pembinaan olahraga yang berkembang di masyarakat	Jumlah Cabang olahraga berkembang yang dibina	Bojongsoang	1 Cabor	-	APBD Kab.	PD		-	KEC. BOJONGSOANG
6	**0**	**1**	**6**	**52**		**Program perencanaan pembangunan daerah**	**Persentase kegiatan perencanaan yang dilaksanakan lingkup kecamatan**		**90 %**	**34.203.125,00**				**35.913.281,25**	KEC. BOJONGSOANG
6	0	1	6	52	1	Pengembangan partisipasi masyarakat dalam perumusan program dan kebijakan layanan publik	Jumlah Kegiatan Penyusunan perencanaan pembangunan tingkat Kecamatan	Bojongsoang	1 Kegiatan	34.203.125,00	APBD Kab.	PD		35.913.281,25	KEC. BOJONGSOANG
6	**0**	**1**	**19**	**56**		**Program pemeliharaan kantrantibmas dan pencegahan tindak kriminal**	**Persentase masyarakat yang mengikuti sosialisasi kewaspadaan dini / deteksi dini**		**80 %**	**12.773.600,00**				**13.412.280,00**	KEC. BOJONGSOANG
6	0	1	19	56	1	Peningkatan kerjasama dengan aparat keamanan dalam teknik pencegahan kejahatan	Jumlah kegiatan pembinaan aparat keamanan (LINMAS)	Bojongsoang	1 Kegiatan	12.773.600,00	APBD Kab.	PD		13.412.280,00	KEC. BOJONGSOANG
6	0	1	19	56	2	Peningkatan kapasitas aparat dalam rangka pelaksanaan siskamswakarsa di daerah	Jumlah Personil yang melaksanakan Pamswakarsa	Bojongsoang	12 Orang	-	APBD Kab.	PD		-	KEC. BOJONGSOANG
6	0	1	19	56	3	Peningkatan Kerjasama Dengan Aparat Dalam Pelaksanaan Pemilu	-	Bojongsoang	0 -	-	APBD Kab.	PD		-	KEC. BOJONGSOANG
6	**0**	**1**	**19**	**57**		**Program pengembangan wawasan kebangsaan**	**Persentase Jumlah masyarakat yang mengikuti sosialisasi tentang wawasan kebangsaan**		**1**	**30.181.250,00**				**31.690.312,50**	KEC. BOJONGSOANG
6	0	1	19	57	1	Peningkatan toleransi dan kerukunan dalam kehidupan beragama	Frekwensi kegiatan peringatan hari besar islam, Tarling dan Forum Ulama Umaro	Bojongsoang	1 Kali	13.681.250,00	APBD Kab.	PD		14.365.312,50	KEC. BOJONGSOANG
6	0	1	19	57	3	Peningkatan kesadaran masyarakat akan nilai-nilai luhur budaya bangsa	Frekwensi kegiatan peringatan hari besar Nasional	Bojongsoang	1 Kegiatan	16.500.000,00	APBD Kab.	PD		17.325.000,00	KEC. BOJONGSOANG

Kode						Bidang Urusan Pemerintahan dan Program dan Kegiatan	Indikator Kinerja Program (Outcome) dan Kegiatan (Output)	Lokasi	Rencana Tahun 2021 (Tahun Rencana)		Sumber Dana	Catatan Penting	Prakiraan Maju Rencana Tahun 2022		Perangkat Daerah Penanggungjawab
									Target Capaian Kinerja	Kebutuhan Dana/Pagu Indikatif			Target Capaian Kinerja	Kebutuhan Dana/Pagu Indikatif	
6	**0**	**1**	**22**	**59**		**Program peningkatan kapasitas aparatur pemerintah desa**	**- Jumlah Desa Swasembada - Jumlah Desa Swakarsa**		**80 %**	**25.816.200,00**				**27.107.010,00**	KEC. BOJONGSOANG
6	0	1	22	59	1	Pelatihan aparatur pemerintah desa dalam bidang manajemen pemerintahan desa	Jumlah Aparatur Pemerintah Desa yang dibina	Bojongsoang	76 Org	11.355.600,00	APBD Kab.	PD		11.923.380,00	KEC. BOJONGSOANG
6	0	1	22	59	2	Monitoring, Evaluasi dan Pelaporan	Jumlah Kegiatan Monitoring, Evaluasi dan Pelaporan ADPD	Bojongsoang	3 Kali	14.460.600,00	APBD Kab.	PD		15.183.630,00	KEC. BOJONGSOANG
6	**0**	**1**	**11**	**60**		**Program Peningkatan peran serta dan kesetaraan jender dalam pembangunan**	**Jumlah kelembagaan organisasi perempuan**		**90 kelompok**	**24.129.200,00**				**25.335.660,00**	KEC. BOJONGSOANG
6	0	1	11	60	1	Kegiatan pembinaan organisasi perempuan	Jumlah Peserta Pembinaan Organisasi Perempuan	Bojongsoang	0 -	12.773.600,00	APBD Kab.	PD		13.412.280,00	KEC. BOJONGSOANG
6	0	1	11	60	3	Kegiatan pendidikan dan pelatihan peningkatan peran serta dan kesetaraan gender	Jumlah peningkatan peran serta dan kesetaraan jender dalam pembangunan	Bojongsoang	0 -	11.355.600,00	APBD Kab.	PD		11.923.380,00	KEC. BOJONGSOANG
6	**0**	**1**	**19**	**62**		**Program pencegahan dini dan penanggulangan korban bencana alam**	**Persentase penanganan Kejadian Bencana Alam**		**90 %**	**18.000.000,00**				**18.900.000,00**	KEC. BOJONGSOANG
6	0	1	19	62	1	Pengadaan sarana dan prasarana evakuasi penduduk dari ancaman/ korban bencana alam	Jumlah pengadaan sarana dan prasarana evakuasi bencana alam	Bojongsoang	0 Unit	-	APBD Kab.	PD		-	KEC. BOJONGSOANG
6	0	1	19	62	3	Pemantauan dan penyebarluasan informasi Bencana alam	Jumlah Bimtek Kewaspadaan dini dan Jumlah pelaksanaan Pemantauan	Bojongsoang	2 Kali	18.000.000,00	APBD Kab.	PD		18.900.000,00	KEC. BOJONGSOANG
6	**0**	**1**	**18**	**73**		**Program upaya pencegahan penyalahgunaan narkoba**	**Prosentase kegiatan penyuluhan pada tahun berkenaan**		**80 %**	**-**				**-**	KEC. BOJONGSOANG
6	0	1	18	73	1	Pemberian penyuluhan tentang bahaya narkoba bagi pemuda	Jumlah Kegiatan Penyuluhan tentang bahaya narkoba lingkup kecamatan	Bojongsoang	1 Kali / kegiatan	-	APBD Kab.	PD		-	KEC. BOJONGSOANG
6	**0**	**1**	**1**	**84**		**Program Pendidikan Non Formal**	**Prosentase Pendidikan Non-Formal**		**85 %**	**-**				**-**	KEC. BOJONGSOANG
6	0	1	1	84	1	Sosialisasi Masyarakat Peduli Pendidikan	Jumlah kegiatan sosialisasi masyarakat peduli pendidikan	Bojongsoang	90 %	-	APBD Kab.	PD		-	KEC. BOJONGSOANG
						Jumlah 2				**294.178.063,15**				**308.886.966,31**	KEC. BOJONGSOANG
						Jumlah Total (1+2)				**847.265.963,15**				**889.629.261,31**	KEC. BOJONGSOANG

Kode						Bidang Urusan Pemerintahan dan Program dan Kegiatan	Indikator Kinerja Program (Outcome) dan Kegiatan (Output)	Lokasi	Rencana Tahun 2021 (Tahun Rencana)		Sumber Dana	Catatan Penting	Prakiraan Maju Rencana Tahun 2022		Perangkat Daerah Penanggungjawab
									Target Capaian Kinerja	Kebutuhan Dana/Pagu Indikatif			Target Capaian Kinerja	Kebutuhan Dana/Pagu Indikatif	
						Mewujudkan Tata Kelola Pemerintahan Yang Baik dan Bersih									KEC. CANGKUANG
						Program Peningkatan Profesionalisme Birokrasi									KEC. CANGKUANG
I						**PENDAPATAN**				**13.150.000,00**				**13.150.000,00**	KEC. CANGKUANG
															KEC. CANGKUANG
II						**BELANJA TIDAK LANGSUNG**				**4.143.404.039,92**				**4.143.404.039,92**	KEC. CANGKUANG
						Gaji dan Tunjangan				1.574.689.650,00				1.574.689.650,00	KEC. CANGKUANG
						Tambahan Penghasilan PNS				2.568.714.389,92				2.568.714.389,92	KEC. CANGKUANG
															KEC. CANGKUANG
III						**BELANJA LANGSUNG**									KEC. BANJARAN
						KEWILAYAHAN									KEC. CANGKUANG
						Kecamatan									KEC. CANGKUANG
x	**xx**	**xx**	**xx**	**1**		**Program Pelayanan Administrasi Perkantoran**	**Persentase Pemenuhan Operasional Perkantoran**		**21 %**	**293.987.892,53**			**21 %**	**308.687.287,16**	KEC. CANGKUANG
x	xx	xx	xx	1	2	Penyediaan jasa komunikasi, sumber daya air dan listrik	Jumlah Penyediaan Listrik, Air Minum/Air Bersih, Telekomunikasi dan Internet	Cangkuang	12 bulan	31.164.122,53	APBD Kab.	PD	12 bulan	32.722.328,66	KEC. CANGKUANG
x	xx	xx	xx	1	8	Penyediaan jasa kebersihan kantor	Jumlah Petugas Kebersihan (OB) Jumlah Peralatan / Bahan Kebersihan (Jenis)	Cangkuang	10 jenis	-	APBD Kab.	PD	10 jenis	-	KEC. CANGKUANG
x	xx	xx	xx	1	9	Penyediaan jasa perbaikan peralatan kerja	Jumlah Penyediaan Jasa Servis Peralatan Kantor	Cangkuang	0 Jenis	8.974.900,00	APBD Kab.	PD	0 Jenis	9.423.645,00	KEC. CANGKUANG
x	xx	xx	xx	1	10	Penyediaan alat tulis kantor	Jumlah Penyediaan Alat Tulis Kantor	Cangkuang	50 jenis	22.191.600,00	APBD Kab.	PD	50 jenis	23.301.180,00	KEC. CANGKUANG
x	xx	xx	xx	1	11	Penyediaan barang cetakan dan penggandaan	Jumlah Penyediaan cetakan dan penggandaan	Cangkuang	7 jenis	5.944.400,00	APBD Kab.	PD	7 jenis	6.241.620,00	KEC. CANGKUANG
x	xx	xx	xx	1	12	Penyediaan komponen instalasi listrik/penerangan bangunan kantor	Jumlah alat-alat Listrik dan elektronik	Cangkuang	7 Jenis	6.000.000,00	APBD Kab.	PD	7 Jenis	6.300.000,00	KEC. CANGKUANG
x	xx	xx	xx	1	13	Penyediaan peralatan dan perlengkapan kantor	Jumlah Peralatan dan perlengkapan Kantor	Cangkuang	0 Jenis	-	APBD Kab.	PD	0 Jenis	-	KEC. CANGKUANG
x	xx	xx	xx	1	14	Penyediaan peralatan rumah tangga	Jumlah Penyediaan Peralatan Rumah Tangga	Cangkuang	0 Jenis	-	APBD Kab.	PD	0 Jenis	-	KEC. CANGKUANG
x	xx	xx	xx	1	15	Penyediaan bahan bacaan dan peraturan perundang-undangan	Jumlah Penyediaan Bahan bacaan	Cangkuang	3 Jenis	9.906.000,00	APBD Kab.	PD	3 Jenis	10.401.300,00	KEC. CANGKUANG
x	xx	xx	xx	1	17	Penyediaan makanan dan minuman	Jumlah Penyediaan makanan dan minuman harian Pegawai, Rapat, dan tamu	Cangkuang	400 hok	13.860.000,00	APBD Kab.	PD	400 hok	14.553.000,00	KEC. CANGKUANG
x	xx	xx	xx	1	18	Rapat-rapat kordinasi dan konsultasi ke luar daerah	Jumlah Pegawai memenuhi Undangan dan kunjungan kerja ke luar wilayah kabupaten	Cangkuang	25 hok	3.565.000,00	APBD Kab.	PD	25 hok	3.743.250,00	KEC. CANGKUANG
x	xx	xx	xx	1	19	Penyediaan Tenaga Pendukung teknis dan Administrasi Perkantoran	Jumlah Pegawai yang mendukung administrasi perkantoran	Cangkuang	40 ob	192.381.870,00	APBD Kab.	PD	40 ob	202.000.963,50	KEC. CANGKUANG
x	xx	xx	xx	1	20	Rapat-rapat kordinasi dan konsultasi ke Dalam Daerah	Jumlah Pegawai memenuhi Undangan dan kunjungan kerja ke dalam wilayah kabupaten	Cangkuang	92 hok	-	APBD Kab.	PD	92 hok	-	KEC. CANGKUANG
x	xx	xx	xx	1	22	Penunjang Perayaan Hari-hari Bersejarah *)	Jumlah keikutsertaan Pegawai dalam peringatan hari besar daerah dan Nasional	Cangkuang	2 kegiatan	-	APBD Kab.	PD	2 kegiatan	-	KEC. CANGKUANG
x	**xx**	**xx**	**xx**	**2**		**Program peningkatan sarana dan prasarana aparatur**	**Persentase Pemenuhan Sarana dan Prasarana Aparatur**		**20 %**	**93.150.000,00**			**20 %**	**97.807.500,00**	KEC. CANGKUANG
x	xx	xx	xx	2	3	Pembangunan gedung kantor	Jumlah Pembangunan Gedung Kantor yang baik	Cangkuang	0 paket	-	APBD Kab.	PD	0 paket	-	KEC. CANGKUANG
x	xx	xx	xx	2	5	Pengadaan kendaraan dinas/operasional	Jumlah Kendaraan Dinas/operasional yang layak pakai	Cangkuang	1 Unit	-	APBD Kab.	PD	1 Unit	-	KEC. CANGKUANG
x	xx	xx	xx	2	10	Pengadaan mebeleur	Jumlah Mebeleur	Cangkuang	3 unit	15.000.000,00	APBD Kab.	PD	3 unit	15.750.000,00	KEC. CANGKUANG
x	xx	xx	xx	2	21	Pemeliharaan rutin/berkala rumah dinas	jumlah pemeliharaan gedung rumah dinas	Cangkuang	1 tahun	-	APBD Kab.	PD	1 tahun	-	KEC. CANGKUANG
x	xx	xx	xx	2	22	Pemeliharaan rutin/berkala gedung kantor	jumlah pemeliharaan gedung dan halaman kantor	Cangkuang	1 tahun	30.000.000,00	APBD Kab.	PD	1 tahun	31.500.000,00	KEC. CANGKUANG
x	xx	xx	xx	2	24	Pemeliharaan rutin/berkala kendaraan dinas/operasional	Jumlah pemeliharaan kendaraan roda empat, Roda Tiga dan kendaraan roda dua	Cangkuang	1 Tahun	48.150.000,00	APBD Kab.	PD	1 Tahun	50.557.500,00	KEC. CANGKUANG
x	xx	xx	xx	2	42	Rehabilitasi sedang/berat rumah gedung kantor	Jumlah Gedung kantor yang baik	Cangkuang	0 Paket	-	APBD Kab.	PD	0 Paket	-	KEC. CANGKUANG
x	**xx**	**xx**	**xx**	**3**		**Program peningkatan disiplin aparatur**	**Persentase peningkatan disiplin aparatur**		**19 %**	**11.700.000,00**			**19 %**	**12.285.000,00**	KEC. CANGKUANG
x	xx	xx	xx	3	2	Pengadaan pakaian dinas beserta perlengkapannya	Jumlah pengadaan pakaian Dinas	Cangkuang	0 stel	-	APBD Kab.	PD	0 stel	-	KEC. CANGKUANG

Kode						Bidang Urusan Pemerintahan dan Program dan Kegiatan	Indikator Kinerja Program (Outcome) dan Kegiatan (Output)	Lokasi	Rencana Tahun 2021 (Tahun Rencana)		Sumber Dana	Catatan Penting	Prakiraan Maju Rencana Tahun 2022		Perangkat Daerah Penanggungjawab
									Target Capaian Kinerja	Kebutuhan Dana/Pagu Indikatif			Target Capaian Kinerja	Kebutuhan Dana/Pagu Indikatif	
x	xx	xx	xx	3	5	Pengadaan pakaian khusus hari-hari tertentu	Jumlah pengadaan pakaian olahraga	Cangkuang	30 Stel	11.700.000,00	APBD Kab.	PD	30 Stel	12.285.000,00	KEC. CANGKUANG
x	**xx**	**xx**	**xx**	**5**		**Program peningkatan kapasitas sumber daya aparatur**	**Prosentase peningkatan kapasitas sumber daya aparatur**		**22 %**	**-**			**22 %**	**-**	KEC. CANGKUANG
x	xx	xx	xx	5	2	Sosialisasi peraturan perundang-undangan	Jumlah sosialisasi peraturan perundang-undangan	Cangkuang	1 Kegiatan	-	APBD Kab.	PD	1 Kegiatan	-	KEC. CANGKUANG
x	xx	xx	xx	5	3	Bimbingan teknis implementasi peraturan perundang-undangan	Jumlah kegiatan bimtek peraturan perundang-undangan	Cangkuang	0 kegiatan	-	APBD Kab.	PD	0 kegiatan	-	KEC. CANGKUANG
x	**xx**	**xx**	**xx**	**6**		**Program peningkatan pengembangan sistem pelaporan capaian kinerja dan keuangan**	**Persentase Pemenuhan Pelaporan Capaian kinerja dan keuangan**		**25 %**	**18.380.800,00**			**25 %**	**19.299.840,00**	KEC. CANGKUANG
x	xx	xx	xx	6	1	Penyusunan laporan capaian kinerja dan ikhtisar realisasi kinerja SKPD	Jumlah dokumen pelaporan (Lakip, Laptah, Renja, Renstra, Laporan Triwulan)	Cangkuang	5 dokumen	18.380.800,00	APBD Kab.	PD	5 dokumen	19.299.840,00	KEC. CANGKUANG
x	xx	xx	xx	6	4	Penyusunan pelaporan keuangan akhir tahun	Jumlah pelaporan akhir tahun yang tersedia	Cangkuang	0 dokumen	-	APBD Kab.	PD	0 dokumen	-	KEC. CANGKUANG
						Jumlah 1				**417.218.692,53**				**438.079.627,16**	KEC. CANGKUANG
6	**0**	**1**	**19**	**16**		**Program pemeliharaan kantrantibmas dan pencegahan tindak kriminal**	**Persentase Masyarakat yang mengikuti sosialisasi kewaspadaan dini/deteksi dini**		**20 %**	**30.645.600,00**			**20 %**	**32.177.880,00**	KEC. CANGKUANG
															KEC. CANGKUANG
6	0	1	19	16	2	Peningkatan kerjasama dengan aparat keamanan dalam teknik pencegahan kejahatan	Jumlah personil Linmas yang mendapat pembinaan	Cangkuang	140 orang	30.645.600,00	APBD Kab.	PD	140 orang	32.177.880,00	KEC. CANGKUANG
6	0	1	19	16	4	Peningkatan kapasitas aparat dalam rangka pelaksanaan siskamswakarsa di daerah	Jumlah personil yang melaksanakan Pamswakarsa	Cangkuang	0 orang	-	APBD Kab.	PD	0 orang	-	KEC. CANGKUANG
6	**0**	**1**	**19**	**17**		**Program pengembangan wawasan kebangsaan**	**Persentase Jumlah masyarakat yang mengikuti sosialisasi tentang wawasan kebangsaan**		**20 %**	**22.898.400,00**			**20 %**	**24.043.320,00**	KEC. CANGKUANG
6	0	1	19	17	1	Peningkatan toleransi dan kerukunan dalam kehidupan beragama	Frekwensi kegiatan peringatan hari besar islam, Tarling dan Forum Ulama Umaro	Cangkuang	3 kegiatan	13.249.200,00	APBD Kab.	PD	3 kegiatan	13.911.660,00	KEC. CANGKUANG
															KEC. CANGKUANG
															KEC. CANGKUANG
6	0	1	19	17	3	Peningkatan kesadaran masyarakat akan nilai-nilai luhur budaya bangsa	Frekwensi kegiatan peringatan hari besar Nasional	Cangkuang	3 kegiatan	9.649.200,00	APBD Kab.	PD	3 kegiatan	10.131.660,00	KEC. CANGKUANG
						URUSAN WAJIB BUKAN PELAYANAN DASAR									KEC. CANGKUANG
						Kepemudaan dan Olah Raga									KEC. CANGKUANG
6	**0**	**1**	**18**	**16**		**Program peningkatan peran serta kepemudaan**	**Prosentase peningkatan peran serta kepemudaan**		**0**	**11.449.200,00**			**0**	**12.021.660,00**	KEC. CANGKUANG
6	0	1	18	16	1	Pembinaan organisasi kepemudaan	Jumlah peserta pembinaan pemuda	Cangkuang	30 orang	11.449.200,00	APBD Kab.	PD	30 orang	12.021.660,00	KEC. CANGKUANG
6	**0**	**1**	**18**	**20**		**Program Pembinaan dan Pemasyarakatan Olah Raga**	**Jumlah klub olah raga menurut cabang olahraga tingkat kecamatan**		**4 klub**	**20.990.300,00**			**4 klub**	**22.039.815,00**	KEC. CANGKUANG
6	0	1	18	20	4	Pembinaan cabang olahraga prestasi di tingkat daerah	Jumlah cabang olahraga prestasi yang dibina	Cangkuang	2 cabang	9.550.300,00	APBD Kab.	PD	2 cabang	10.027.815,00	KEC. CANGKUANG
6	0	1	18	20	14	Pembinaan olahraga yang berkembang di masyarakat	Jumlah Cabang olahraga yang berkembang yang dibina	Cangkuang	2 cabang	11.440.000,00	APBD Kab.	PD	2 cabang	12.012.000,00	KEC. CANGKUANG
						Pemberdayaan Perempuan dan Perlindungan Anak									KEC. CANGKUANG
6	**0**	**1**	**11**	**18**		**Program peningkatan peran serta dan kesetaraan jender dalam pembangunan**	**Prosentase peningkatan peran serta dan kesetaraan jender dalam pembangunan**		**20 %**	**41.731.800,00**			**20 %**	**43.818.390,00**	KEC. CANGKUANG
6	0	1	11	18	1	Pembinaan organisasi perempuan	jumlah Kegiatan pembinaan organisasi perempuan	Cangkuang	4 kegiatan	41.731.800,00	APBD Kab.	PD	4 kegiatan	43.818.390,00	KEC. CANGKUANG
						Lingkungan Hidup									KEC. CANGKUANG
6	**0**	**1**	**8**	**15**		**Program Pengembangan Kinerja Pengelolaan Persampahan**	**Prosentase Pengembangan Kinerja Pengelolaan Persampahan**		**30 %**	**11.449.200,00**			**30 %**	**12.021.660,00**	KEC. CANGKUANG
6	0	1	8	15	2	Penyediaan prasarana dan sarana pengelolaaan persampahan	Jumlah Kegiatan yang dilaksanakan	Cangkuang	0 kegiatan	-	APBD Kab.	PD	0 kegiatan	-	KEC. CANGKUANG
6	0	1	8	15	6	Bimbingan teknis persampahan	Jumlah bimtek yang dilaksanakan	Cangkuang	1 kegiatan	11.449.200,00	APBD Kab.	PD	1 kegiatan	12.021.660,00	KEC. CANGKUANG

Kode						Bidang Urusan Pemerintahan dan Program dan Kegiatan	Indikator Kinerja Program (Outcome) dan Kegiatan (Output)	Lokasi	Rencana Tahun 2021 (Tahun Rencana)		Sumber Dana	Catatan Penting	Prakiraan Maju Rencana Tahun 2022		Perangkat Daerah Penanggungjawab
									Target Capaian Kinerja	Kebutuhan Dana/Pagu Indikatif			Target Capaian Kinerja	Kebutuhan Dana/Pagu Indikatif	
						Administrasi Kependudukan dan Capil									KEC. CANGKUANG
6	**0**	**1**	**10**	**15**		**Program Penataan Administrasi Kependudukan**	**Cakupan penerbitan KK dan KTP lingkungan kecamatan tahun berkenaan**		**1.500 buah**	**11.449.200,00**			**1.500 buah**	**12.021.660,00**	KEC. CANGKUANG
6	0	1	10	15	8	Peningkatan pelayanan publik dalam bidang kependudukan	Cakupan penerbitan KK dan KTP lingkungan kecamatan tahun berkenaan	Cangkuang	1.500 buah	11.449.200,00	APBD Kab.	PD	1.500 buah	12.021.660,00	KEC. CANGKUANG
						Pemberdayaan Masyarakat Desa									KEC. CANGKUANG
6	**0**	**1**	**22**	**15**		**Program Peningkatan Keberdayaan Masyarakat Perdesaan**	**Persentase lembaga dan organisasi masyarakat yang terlibat dalam pembangunan tingkat kecamatan**		**0 %**	**-**			**0 %**	**-**	KEC. CANGKUANG
6	0	1	22	15	1	Pemberdayaan Lembaga dan Organisasi Masyarakat Perdesaan	Jumlah peserta pembinaan lembaga masyarakat perdesaan	Cangkuang	0 orang	-	APBD Kab.	PD	0 orang	-	KEC. CANGKUANG
6	**0**	**1**	**22**	**18**		**Program peningkatan kapasitas aparatur pemerintah desa**	**Jumlah desa swakarsa-jumlah desa swasembada**		**1 desa**	**11.449.200,00**			**1 desa**	**12.021.660,00**	KEC. CANGKUANG
6	0	1	22	18	3	Pelatihan aparatur pemerintah desa dalam bidang manajemen pemerintahan desa	Jumlah Aparatur desa yang dibina	Cangkuang	70 orang	11.449.200,00	APBD Kab.	PD	70 orang	12.021.660,00	KEC. CANGKUANG
						URUSAN PENUNJANG									KEC. CANGKUANG
						Perencanaan									KEC. CANGKUANG
6	**0**	**1**	**6**	**21**		**Program perencanaan pembangunan daerah**	**Persentase jumlah usulan yang terakomodir**		**20 %**	**22.898.800,00**			**20 %**	**24.043.740,00**	KEC. CANGKUANG
6	0	1	13	21	1	Pengembangan partisipasi masyarakat dalam perumusan program dan kebijakan layanan publik	Jumlah usulan yang terakomodir di Simcan	Cangkuang	20 usulan	22.898.800,00	APBD Kab.	PD	20 usulan	24.043.740,00	KEC. CANGKUANG
						Keuangan									KEC. CANGKUANG
6	**0**	**1**	**20**	**17**		**Program peningkatan dan pengembangan pengelolaan keuangan daerah**	**Persentase jumlah data pendapatan daerah**		**0 %**	**-**			**0 %**	**-**	KEC. CANGKUANG
6	0	1	20	17	19	Intensifikasi dan ekstensifikasi sumber-sumber pendapatan daerah	Jumlah daftar sumber-sumber pendapatan daerah	Cangkuang	1 dokumen	-	APBD Kab.	PD	1 dokumen	-	KEC. CANGKUANG
6	**0**	**1**	**20**	**20**		**Program peningkatan sistem pengawasan internal dan pengendalian pelaksanaan kebijakan KDH**	**Persentase pelimpahan kewenangan Bupati kepada Camat yang dilaksanakan tingkat Kecamatan**		**20 %**	**36.678.400,00**			**20 %**	**38.512.320,00**	KEC. CANGKUANG
6	0	1	20	20	3	Pengendalian manajemen pelaksanaan kebijakan KDH	Jumlah urusan yang dilaksanakan oleh Kecamatan	Cangkuang	5 urusan	36.678.400,00	APBD Kab.	PD	5 urusan	38.512.320,00	KEC. CANGKUANG
															KEC. CANGKUANG
6	**0**	**1**	**8**	**54**		**Program Pengelolaan ruang terbuka hijau (RTH)**	**Jumlah pemeliharaan ruang terbuka hijau**		**100 %**	**-**			**100 %**	**-**	KEC. CANGKUANG
6	0	1	8	54	6	Pemeliharaan RTH	Jumlah pemeliharaan RTH	Cangkuang	12 bulan	-	APBD Kab.	PD	12 bulan	-	KEC. CANGKUANG
						Jumlah 2				**221.640.100,00**				**232.722.105,00**	KEC. CANGKUANG
						Jumlah Total (1+2)				**638.858.792,53**				**670.801.732,16**	KEC. CANGKUANG

Kode						Bidang Urusan Pemerintahan dan Program dan Kegiatan	Indikator Kinerja Program (Outcome) dan Kegiatan (Output)	Lokasi	Rencana Tahun 2021 (Tahun Rencana)		Sumber Dana	Catatan Penting	Prakiraan Maju Rencana Tahun 2022		Perangkat Daerah Penanggungjawab
									Target Capaian Kinerja	Kebutuhan Dana/Pagu Indikatif			Target Capaian Kinerja	Kebutuhan Dana/Pagu Indikatif	
						Mewujudkan Tata Kelola Pemerintahan Yang Baik dan Bersih									KEC. CICALENGKA
						Program Peningkatan Profesionalisme Birokrasi									KEC. CICALENGKA
I						**PENDAPATAN**				**20.150.000,00**				**20.150.000,00**	KEC. CICALENGKA
															KEC. CICALENGKA
II						**BELANJA TIDAK LANGSUNG**				**4.680.890.722,35**				**4.680.890.722,35**	KEC. CICALENGKA
						Gaji dan Tunjangan				1.746.699.631,67				1.746.699.631,67	KEC. CICALENGKA
						Tambahan Penghasilan PNS				2.934.191.090,68				2.934.191.090,68	KEC. CICALENGKA
III						**BELANJA LANGSUNG**									KEC. CICALENGKA
x	**xx**	**xx**	**xx**	**1**		**Program Pelayanan Administrasi Perkantoran**	**Prosentase pemenuhan operasional administrasi perkantoran**		**100 %**	**356.607.620,00**			**100 %**	**374.438.001**	KEC. CICALENGKA
x	xx	xx	xx	1	2	Penyediaan Jasa Komunikasi, Sumber Daya Air dan Listrik	Jumlah bulan pembayaran jasa layanan komunikasi, air dan listrik	Cicalengka	12 bulan	30.600.000,00	APBD Kab.	PD	12 bulan	32.130.000,00	KEC. CICALENGKA
x	xx	xx	xx	1	9	Penyediaan Jasa Perbaikan Peralatan Kerja	Jumlah Perbaikan Peralatan Kerja	Cicalengka	480 HOK	6.000.000,00	APBD Kab.	PD	480 HOK	6.300.000,00	KEC. CICALENGKA
x	xx	xx	xx	1	10	Penyediaan Alat Tulis Kantor	Jumlah Penyediaan Alat Tulis Kantor	Cicalengka	12 -	15.555.000,00	APBD Kab.	PD	12 -	16.332.750,00	KEC. CICALENGKA
x	xx	xx	xx	1	11	Penyediaan Barang Cetakan dan Penggandaan	Jumlah Penyediaan Barang Cetakan dan Penggandaan	Cicalengka	31 jenis	2.605.100,00	APBD Kab.	PD	31 jenis	2.735.355,00	KEC. CICALENGKA
x	xx	xx	xx	1	12	Penyediaan Komponen Instalasi Listrik/Penerangan Bangunan Kantor	Jumlah Penyediaan Alat Listrik	Cicalengka	4 jenis	2.500.000,00	APBD Kab.	PD	4 jenis	2.625.000,00	KEC. CICALENGKA
x	xx	xx	xx	1	13	Penyediaan Peralatan dan Perlengkapan Kantor	Jumlah Penyediaan Peralatan dan Perlengkapan Kantor	Cicalengka	6 jenis	34.000.000,00	APBD Kab.	PD	6 jenis	35.700.000,00	KEC. CICALENGKA
x	xx	xx	xx	1	14	Penyediaan Peralatan Rumah Tangga	Jumlah Penyediaan Peralatan Rumah Tangga	Cicalengka	2 jenis	8.000.000,00	APBD Kab.	PD	2 jenis	8.400.000,00	KEC. CICALENGKA
x	xx	xx	xx	1	15	Penyediaan bahan bacaan dan peraturan perundang-undangan	Jumlah Penyediaan bahan bacaan dan peraturan perundang-undangan	Cicalengka	9 jenis	12.976.000,00	APBD Kab.	PD	9 jenis	13.624.800,00	KEC. CICALENGKA
x	xx	xx	xx	1	17	Penyediaan Makanan dan Minuman	Jumlah Penyediaan Makanan dan Minuman	Cicalengka	430 HOK	58.029.000,00	APBD Kab.	PD	430 HOK	60.930.450,00	KEC. CICALENGKA
x	xx	xx	xx	1	19	Penyediaan Tenaga Pendukung Administrasi Teknis dan Perkantoran	Jumlah Penyediaan Tenaga Pendukung Administrasi Teknis dan Perkantoran	Cicalengka	4 HOK	158.480.000,00	APBD Kab.	PD	4 HOK	166.404.000,00	KEC. CICALENGKA
x	xx	xx	xx	1	20	Rapat - rapat Koordinasi dan Konsultasi Ke Dalam Daerah	Terselenggaranya Rapat koordinasi dan konsultasi ke dalam daerah	Cicalengka	159 HOK	10.875.000,00	APBD Kab.	PD	159 HOK	11.418.750,00	KEC. CICALENGKA
x	xx	xx	xx	1	22	Penunjang Peringatan Hari-hari Besar Bersejarah	Jumlah Penunjang Peringatan Hari-Hari Bersejarah	Cicalengka	2 kali	16.987.520,00	APBD Kab.	PD	2 kali	17.836.896,00	KEC. CICALENGKA
x	**xx**	**xx**	**xx**	**2**		**Program peningkatan sarana dan prasarana aparatur**	**Prosentase pemenuhan sarana dan prasarana penunjang aparatur**		**25 %**	**44.670.549,00**			**25 %**	**46.904.076**	KEC. CICALENGKA
x	xx	xx	xx	2	5	Pengadaan Kendaraan dinas/operasional	Jumlah pengadaan kendaraan dinas/operasional	Cicalengka	0 unit	-	APBD Kab.	PD	0 unit	-	KEC. CICALENGKA
x	xx	xx	xx	2	6	Pengadaan perlengkapan rumah jabtan/dinas	Jumlah pengadaan perlengkapan rumah jabtan/dinas	Cicalengka	1 jenis	2.500.000,00	APBD Kab.	PD	1 jenis	2.625.000,00	KEC. CICALENGKA
x	xx	xx	xx	2	21	Pemeliharaan rutin/berkala rumah dinas	Jumlah pemeliharaan rutin/berkala rumah dinas	Cicalengka	0 paket		APBD Kab.	PD	0 paket	-	KEC. CICALENGKA
x	xx	xx	xx	2	22	Pemeliharaan rutin/berkala gedung kantor	Jumlah pemeliharaan rutin/berkala gedung kantor	Cicalengka	1 kegiatan	-	APBD Kab.	PD	1 kegiatan	-	KEC. CICALENGKA
x	xx	xx	xx	2	24	Pemeliharaan rutin/berkala kendaraan dinas/operasional	Jumlah pemeliharaan rutin/berkala kendaraan dinas/operasional	Cicalengka	12 unit	42.170.549,00	APBD Kab.	PD	12 unit	44.279.076,45	KEC. CICALENGKA
x	xx	xx	xx	2	42	Rehabilitasi sedang/berat gedung kantor	Jumlah rehabilitasi sedang/berat gedung kantor	Cicalengka	1 paket		APBD Kab.	PD	1 paket	-	KEC. CICALENGKA
x	xx	xx	xx	2	47	Penataan halaman kantor	Jumlah penataan halaman kantor	Cicalengka	0 paket		APBD Kab.	PD	0 paket	-	KEC. CICALENGKA
x	**xx**	**xx**	**xx**	**3**		**Program peningkatan disiplin aparatur**	**Prosentase penunjang kerja aparatur**		**100 %**	**-**			**100 %**	**-**	KEC. CICALENGKA
x	xx	xx	xx	3	2	Pengadaan pakaian dinas beserta perlengkapannya	-	Cicalengka	27 stel	-	APBD Kab.	PD	27 stel	-	KEC. CICALENGKA
x	xx	xx	xx	3	5	Pengadaan pakaian khusus hari-hari tertentu	Jumlah program peningkatan disiplin aparatur	Cicalengka	27 stel	-	APBD Kab.	PD	27 stel	-	KEC. CICALENGKA

Kode						Bidang Urusan Pemerintahan dan Program dan Kegiatan	Indikator Kinerja Program (Outcome) dan Kegiatan (Output)	Lokasi	Rencana Tahun 2021 (Tahun Rencana)		Sumber Dana	Catatan Penting	Prakiraan Maju Rencana Tahun 2022		Perangkat Daerah Penanggungjawab
									Target Capaian Kinerja	Kebutuhan Dana/Pagu Indikatif			Target Capaian Kinerja	Kebutuhan Dana/Pagu Indikatif	
x	**xx**	**xx**	**xx**	**5**		**Program peningkatan kapasitas sumber daya aparatur**	**Prosentasi peningkatan kapasitas aparatur**		**100 %**	**15.000.000,00**			**100 %**	**15.750.000,00**	KEC. CICALENGKA
x	xx	xx	xx	5	2	Sosialisasi peraturan perundang-undangan	Jumlah sosialisasi peraturan perundang-undangan	Cicalengka	1 kegiatan	15.000.000,00	APBD Kab.	PD	1 kegiatan	15.750.000,00	KEC. CICALENGKA
x	xx	xx	xx	5	3	Bimbingan teknis implementasi peraturan perundang-undangan	Jumlah bimbingan teknis implementasi peraturan perundang-undangan	Cicalengka	1 kegiatan		APBD Kab.	PD	1 kegiatan	-	KEC. CICALENGKA
x	**xx**	**xx**	**xx**	**6**		**Program peningkatan pengembangan sistem pelaporan capaian kinerja dan keuangan**	**Prosentase ketersediaan pelaporan capaian kinerja dan keuangan**		**100 %**	**12.600.000,00**			**100 %**	**13.230.000**	KEC. CICALENGKA
x	xx	xx	xx	6	1	Penyusunan laporan capaian kinerja dan ikhtisar realisasi kinerja SKPD	Jumlah penyusunan laporan capaian kinerja dan ikhtisar realisasi kinerja SKPD	Cicalengka	8 dokumen	3.150.000,00	APBD Kab.	PD	8 dokumen	3.307.500,00	KEC. CICALENGKA
x	xx	xx	xx	6	2	Penyusunan laporan keuangan semesteran	Jumlah penyusutan laporan keuangan semesteran	Cicalengka	2 dokumen	3.150.000,00	APBD Kab.	PD	2 dokumen	3.307.500,00	KEC. CICALENGKA
x	xx	xx	xx	6	3	Penyusunan pelaporan prognosis realisasi anggaran	Jumlah penyusunan pelaporan prognosis realisasi anggaran	Cicalengka	1 dokumen	3.150.000,00	APBD Kab.	PD	1 dokumen	3.307.500,00	KEC. CICALENGKA
x	xx	xx	xx	6	4	Penyusunan pelaporan keuangan akhir tahun	Jumlah penyusunan pelaporan keuangan akhir tahun	Cicalengka	1 dokumen	3.150.000,00	APBD Kab.	PD	1 dokumen	3.307.500,00	KEC. CICALENGKA
						Jumlah 1				**428.878.169,00**				**450.322.077,45**	KEC. CICALENGKA
6	**0**	**1**	**10**	**7**		**Program penataan administrasi kependudukan**	**Indeks Kepuasan Masyarakat**		**79 %**	**25.000.000,00**			**79 %**	**26.250.000**	KEC. CICALENGKA
6	0	1	10	7	15	Peningkatan pelayanan publik dalam bidang kependudukan (pelayanan KTP, KK dan pelaksanaan penerapan E-KTP)	Jumlah peningkatan pelayanan publik dalam bidang kependudukan	Cicalengka	1.600 buah	25.000.000,00	APBD Kab.	PD	1.600 buah	26.250.000,00	KEC. CICALENGKA
6	**0**	**1**	**8**	**8**		**Program pengembangan kinerja pengelolaan persampahan**	**prosentase volume sampah yang dapat dikelola pemerintah**		**100 persen**	**-**			**100 persen**	**-**	KEC. CICALENGKA
6	0	1	8	8	1	penyediaan sarana dan prasarana pengelolaan persampahan	Jumlah sarana dan prasarana persampahan (unit)	Cicalengka	1 paket	-	APBD Kab.	PD	1 paket	-	KEC. CICALENGKA
6	0	1	8	8	2	sosialisasi kebijakan pengelolaan persampahan	Jumlah sosialisasi kebijakan pengelolaan persampahan	Cicalengka	1 kegiatan	-	APBD Kab.	PD	1 kegiatan	-	KEC. CICALENGKA
6	**0**	**1**	**22**	**19**		**Program pembinaan dan fasilitasi pengelolaan keuangan desa**	**Prosntase pembinaan dan fasilitasi pengelolaan keuangan desa**		**0 Kegiatan-**	**-**			**0 Kegiatan-**	**-**	KEC. CICALENGKA
6	0	1	22	19	1	Evaluasi rancangan peraturan desa tentang APB Desa	Jumlah evaluasi rancangan peraturan desa tentang APB desa	Cicalengka	0 kegiatan	-	APBD Kab.	PD	0 kegiatan	-	KEC. CICALENGKA
6	0	1	22	19	3	Penyusunan pedoman pengelolaan keuangan Desa	Jumlah kegiatan penyusunan pedoman pengelolaan keuangan desa	Cicalengka	0 kegiatan	-	APBD Kab.	PD	0 kegiatan	-	KEC. CICALENGKA
6	0	1	22	19	4	Bimtek Pengelolaan Keuangan Desa	Jumlah bimtek pengelolaan keuangan desa	Cicalengka	0 kegiatan	-	APBD Kab.	PD	0 kegiatan	-	KEC. CICALENGKA
6	0	1	22	19	5	Monitoring, evaluasi dan pelaporan pengelolaan keuangan Desa	Jumlah monitoring, evaluasi dan pelaporan keuangan desa	Cicalengka	0 kegiatan	-	APBD Kab.	PD	0 kegiatan	-	KEC. CICALENGKA
6	**0**	**1**	**20**	**20**		**Program peningkatan sistem pengawasan internal dan pengendalian pelaksanaan kebijakan KDH**	**Program peningkatan sistem pengawasan internal dan pengendalian pelaksanaan kebijakan KDH**		**100 persen**	**70.809.188,00**			**100 persen**	**74.349.647**	KEC. CICALENGKA
6	0	1	20	20	3	Pengendalian manajemen pelaksanaan kebijakan KDH	Jumlah pengendalian manajemen pelaksanaan kebijakan KDH	Cicalengka	5 kegiatan	70.809.188,00	APBD Kab.	PD	5 kegiatan	74.349.647,40	KEC. CICALENGKA
6	**0**	**1**	**22**	**50**		**Program Peningkatan Keberdayaan Masyarakat Pedesaan**	**Jumlah lembaga dan organsasi masyarakat perdesaan**		**100 persen**	**-**			**100 persen**	**-**	KEC. CICALENGKA
6	0	1	22	50	1	Pemberdayaan Lembaga dan Organisasi Masyarakat Pedesaan	Jumlah pemberdayaan lembaga dan organisasi masyarakat perdesaan	Cicalengka	1 kegiatan	-	APBD Kab.	PD	1 kegiatan	-	KEC. CICALENGKA
6	**0**	**1**	**18**	**51**		**Program Pembinaan dan Pemasyarakatan Olahraga**	**Jumlah cabang olahraga prestasi (cabor)**		**100 persen**	**-**			**100 persen**	**-**	KEC. CICALENGKA
6	0	1	18	51	1	Pembinaan cabang olahraga prestasi di tingkat daerah	Pembinaan cabang olahraga prestasi di tingkat daerah	Cicalengka	100 %	-	APBD Kab.	PD	100 %	-	KEC. CICALENGKA
6	**0**	**1**	**6**	**52**		**Program perencanaan pembangunan daerah**	**Prosentase dokumen perencanaan yang tepat waktu**		**100 persen**	**42.109.562,00**			**100 persen**	**44.215.040**	KEC. CICALENGKA
6	0	1	6	52	1	Pengembangan partisipasi masyarakat dalam perumusan program dan kebijakan layanan publik	Jumlah pengembangan partisipasi masyarakat dalam perumusan program dan kebijakan layanan publik	Cicalengka	1 dokumen	42.109.562,00	APBD Kab.	PD	1 dokumen	44.215.040,10	KEC. CICALENGKA

Kode						Bidang Urusan Pemerintahan dan Program dan Kegiatan	Indikator Kinerja Program (Outcome) dan Kegiatan (Output)	Lokasi	Rencana Tahun 2021 (Tahun Rencana)		Sumber Dana	Catatan Penting	Prakiraan Maju Rencana Tahun 2022		Perangkat Daerah Penanggungjawab
									Target Capaian Kinerja	Kebutuhan Dana/Pagu Indikatif			Target Capaian Kinerja	Kebutuhan Dana/Pagu Indikatif	
6	**0**	**1**	**2**	**53**		**Program peningkatan keselamatan ibu melahirkan dan anak**	**Cakupan kunjungan ibu hamil K4, cakupan komplikasi kebidanan yang ditangani, cakupan pertolongan persalinan oleh tenaga kesehatan yang memiliki kompetensi kebidanan, cakupan pelayanan nifas (%)**		**100 persen**	**-**			**100 persen**	**-**	KEC. CICALENGKA
6	0	1	2	53	1	Penyuluhan kesehatan bagi ibu hamil dari keluarga kurang mampu	Jumlah ibu hamil yang mengikuti sosialisasi untuk persalinan dari tenaga	Cicalengka	7 kegiatan		APBD Kab.	PD	7 kegiatan	-	KEC. CICALENGKA
6	**0**	**1**	**8**	**54**		**Program Pengelolaan ruang terbuka hijau (RTH)**	**Jumlah pemeliharaan ruang terbuka hijau**		**100 %**	**-**			**100 %**	**-**	KEC. CICALENGKA
6	0	1	8	54	6	Pemeliharaan RTH	Jumlah pemeliharaan RTH	Cicalengka	12 bulan		APBD Kab.	PD	12 bulan	-	KEC. CICALENGKA
6	**0**	**1**	**19**	**56**		**Program pemeliharaan kantrantibmas dan pencegahan tindak kriminal**	**Cakupan patroli petugas**		**100 %**	**-**			**100 %**	**-**	KEC. CICALENGKA
6	0	1	19	56	1	Peningkatan kerjasama dengan aparat keamanan dalam teknik pencegahan kejahatan	Jumlah peningkatan kerjasama dengan aparat keamanan dalam teknik pencegahan kejahatan	Cicalengka	30 orang		APBD Kab.	PD	30 orang	-	KEC. CICALENGKA
6	0	1	19	56	2	Peningkatan kapasitas aparat dalam rangka pelaksanaan siskamswakarsa di daerah	Jumlah peningkatan kapasitas aparat dalam rangka pelaksanaan siskamswakarsa di daerah	Cicalengka	60 orang		APBD Kab.	PD	60 orang	-	KEC. CICALENGKA
6	**0**	**1**	**19**	**57**		**Program pengembangan wawasan kebangsaan**	**Prosentase program pengembangan wawasan kebangsaan**		**100 %**	**44.217.000,00**			**100 %**	**46.427.850**	KEC. CICALENGKA
6	0	1	19	57	1	Peningkatan toleransi dan kerukunan dalam kehidupan beragama	Jumlah Peningkatan toleransi dan kerukunan dalam kehidupan beragama	Cicalengka	1 kegiatan	23.108.000,00	APBD Kab.	PD	1 kegiatan	24.263.400,00	KEC. CICALENGKA
6	0	1	19	57	2	Peningkatan kesadaran masyarakat akan nilai-nilai luhur budaya bangsa	Jumlah peningkatan kesadaran masyarakat akan nilai-nilai luhur budaya bangsa	Cicalengka	1 kegiatan	21.109.000,00	APBD Kab.	PD	1 kegiatan	22.164.450,00	KEC. CICALENGKA
6	**0**	**1**	**11**	**60**		**Program Peningkatan peran serta dan kesetaraan jender dalam pembangunan**	**Jumlah partisipasi perempuan di lembaga pemerintah (orang)**		**100 %**	**30.918.000,00**			**100 %**	**32.463.900**	KEC. CICALENGKA
6	0	1	11	60	1	Kegiatan pembinaan organisasi perempuan	Jumlah kegiatan pembinaan organisasi perempuan	Cicalengka	3 kegiatan	30.918.000,00	APBD Kab.	PD	3 kegiatan	32.463.900,00	KEC. CICALENGKA
6	**0**	**1**	**18**	**61**		**Program peningkatan peran serta kepemudaan**	**Jumlah organisasi kepemudaan (orang)**		**100 %**	**20.000.000,00**			**100 %**	**21.000.000**	KEC. CICALENGKA
6	0	1	18	61	1	Pembinaan Organisasi kepemudaan	Jumlah pembinaan organisasi kepemudaan	Cicalengka	1 kegiatan	20.000.000,00	APBD Kab.	PD	1 kegiatan	21.000.000,00	KEC. CICALENGKA
6	**0**	**1**	**19**	**62**		**Program pencegahan dini dan penanggulangan korban bencana alam**	**Jumlah sarana dan prasarana evakuasi korban bencana alam dikecamatan**		**100 %**	**-**	APBD Kab. Bandung		2 jenis	**-**	KEC. CICALENGKA
6	0	1	19	62	1	Pengadaan sarana dan prasarana evakuasi penduduk dari ancaman/ korban bencana alam	Jumlah pengadaan sarana dan prasarana evakuasi penduduk dari ancaman/korban bencana alam	Cicalengka	2 jenis	-	APBD Kab.	PD	0 kegiatan	-	KEC. CICALENGKA
6	0	1	19	62	3	Pemantauan dan penyebarluasan informasi Bencana alam	-Jumlah pemantauan dan penyebarluasan informasi bencana alam	Cicalengka	0 kegiatan		APBD Kab.	PD	**100 %**	-	KEC. CICALENGKA
6	**0**	**1**	**1**	**65**		**Program Pendidikan Anak Usia Dini**	**Pengembangan Pendidikan anak Usia Dini**	Cicalengka	**100 %**	**-**	APBD Kab. Bandung		1 kegiatan	**-**	KEC. CICALENGKA
6	0	1	1	65	1	Pengembangan pendidikan anak usia dini	Jumlah pengembangan Pendidikan Anak usia Dini	Cicalengka	1 kegiatan	-	APBD Kab.	PD		-	KEC. CICALENGKA
						Jumlah 2				**233.053.750,00**				**244.706.437,50**	KEC. CICALENGKA
						Jumlah Total (1+2)				**661.931.919,00**				**695.028.514,95**	KEC. CICALENGKA

Kode						Bidang Urusan Pemerintahan dan Program dan Kegiatan	Indikator Kinerja Program (Outcome) dan Kegiatan (Output)	Lokasi	Rencana Tahun 2021 (Tahun Rencana)		Sumber Dana	Catatan Penting	Prakiraan Maju Rencana Tahun 2022		Perangkat Daerah Penanggungjawab
									Target Capaian Kinerja	Kebutuhan Dana/Pagu Indikatif			Target Capaian Kinerja	Kebutuhan Dana/Pagu Indikatif	
						Mewujudkan Tata Kelola Pemerintahan Yang Baik dan Bersih									KEC. CIKANCUNG
						Program Peningkatan Profesionalisme Birokrasi									KEC. CIKANCUNG
I						**PENDAPATAN**				**11.875.000,00**				**11.875.000,00**	KEC. CIKANCUNG
															KEC. CIKANCUNG
II						**BELANJA TIDAK LANGSUNG**				**4.274.890.160,26**				**4.274.890.160,26**	KEC. CIKANCUNG
						Gaji dan Tunjangan				1.513.771.925,00				1.513.771.925,00	KEC. CIKANCUNG
						Tambahan Penghasilan PNS				2.761.118.235,26				2.761.118.235,26	KEC. CIKANCUNG
															KEC. CIKANCUNG
III						**BELANJA LANGSUNG**									KEC. CIKANCUNG
						KEWILAYAHAN									KEC. CIKANCUNG
						Kecamatan									KEC. CIKANCUNG
x	**xx**	**xx**	**xx**	**1**		**Program Pelayanan Administrasi Perkantoran**	**Prosentase Pelayanan Administrasi**		**100 %**	**372.983.941,00**			**100 %**	**391.633.138,05**	KEC. CIKANCUNG
x	xx	xx	xx	1	1	Penyediaan jasa surat menyurat	Jumlah Penyediaan Jasa Surat Menyurat	Cikancung	12 Bulan	6.000.000,00	APBD Kab.	PD	12 Bulan	6.300.000,00	KEC. CIKANCUNG
x	xx	xx	xx	1	2	Penyediaan jasa komunikasi, sumber daya air dan listrik	Jumlah Penyediaan Jasa Komunikasi Sumber Daya Air Dan Listrik	Cikancung	12 bulan	16.200.000,00	APBD Kab.	PD	12 bulan	17.010.000,00	KEC. CIKANCUNG
x	xx	xx	xx	1	3	Penyediaan jasa peralatan dan perlengkapan kantor		Cikancung	0		APBD Kab.	PD	0	-	KEC. CIKANCUNG
x	xx	xx	xx	1	8	Penyediaan jasa kebersihan kantor	Jumlah Penyediaan Jasa Kebersihan Kantor	Cikancung	16 -	3.000.000,00	APBD Kab.	PD	16 -	3.150.000,00	KEC. CIKANCUNG
x	xx	xx	xx	1	9	Penyediaan jasa perbaikan peralatan kerja	Jumlah Penyediaan Jasa Perbaikan Peralatan Kerja	Cikancung	3 ob	3.000.000,00	APBD Kab.	PD	3 ob	3.150.000,00	KEC. CIKANCUNG
x	xx	xx	xx	1	10	Penyediaan alat tulis kantor	Jumlah Penyediaan Alat Tulis Kantor	Cikancung	10 Jenis	12.000.000,00	APBD Kab.	PD	10 Jenis	12.600.000,00	KEC. CIKANCUNG
x	xx	xx	xx	1	11	Penyediaan barang cetakan dan penggandaan	Jumlah Penyediaan Barang Cetakan Dan Penggandaan	Cikancung	7 jenis	6.000.000,00	APBD Kab.	PD	7 jenis	6.300.000,00	KEC. CIKANCUNG
x	xx	xx	xx	1	12	Penyediaan komponen instalasi listrik/penerangan bangunan kantor	Jumlah Penyediaan komponen Instalasi Listrik /Penerangan Bangunan Kantor	Cikancung	9 jenis	3.000.000,00	APBD Kab.	PD	9 jenis	3.150.000,00	KEC. CIKANCUNG
x	xx	xx	xx	1	13	Penyediaan peralatan dan perlengkapan kantor	Jumlah Penyediaan Peralatan Dan Perlengkapan Kantor	Cikancung	15 jenis	50.000.000,00	APBD Kab.	PD	15 jenis	52.500.000,00	KEC. CIKANCUNG
x	xx	xx	xx	1	14	Penyediaan peralatan rumah tangga	Jumlah Penyediaan Peralatan Rumah Tangga	Cikancung	1 Jenis	6.000.000,00	APBD Kab.	PD	1 Jenis	6.300.000,00	KEC. CIKANCUNG
x	xx	xx	xx	1	15	Penyediaan bahan bacaan dan peraturan perundang-undangan	Jumlah Penyediaan Bahan Bacaan Dan Peraturan Perundang - Undangan	Cikancung	2 Jenis	6.000.000,00	APBD Kab.	PD	2 Jenis	6.300.000,00	KEC. CIKANCUNG
x	xx	xx	xx	1	17	Penyediaan makanan dan minuman	Jumlah Penyediaan Makanan dan Minuman	Cikancung	1.329 Box	15.000.000,00	APBD Kab.	PD	1.329 Box	15.750.000,00	KEC. CIKANCUNG
x	xx	xx	xx	1	18	Rapat-rapat kordinasi dan konsultasi ke luar daerah	Jumlah rapat-rapat koordinasi dan konsultasi ke luar Daerah	Cikancung	2 HOK	4.000.000,00	APBD Kab.	PD		4.200.000,00	KEC. CIKANCUNG
x	xx	xx	xx	1	19	Penyediaan Tenaga Pendukung teknis dan Administrasi Perkantoran	Jumlah jasa pendukung tekhnis	Cikancung	12 Bulan	217.800.000,00	APBD Kab.	PD		228.690.000,00	KEC. CIKANCUNG
x	xx	xx	xx	1	20	Rapat-rapat kordinasi dan konsultasi ke Dalam Daerah	Jumlah Rapat Rapat Koordinasi Dan Konsultasi Ke Dalam Daerah	Cikancung	360 ok	19.983.941,00	APBD Kab.	PD	360 ok	20.983.138,05	KEC. CIKANCUNG
x	xx	xx	xx	1	22	Penunjang Perayaan Hari-hari Bersejarah *)	Jumlah Penunjang Hari Hari Bersejarah	Cikancung	2 kegiatan	5.000.000,00	APBD Kab.	PD	2 kegiatan	5.250.000,00	KEC. CIKANCUNG
x	**xx**	**xx**	**xx**	**2**		**Program peningkatan sarana dan prasarana aparatur**	**Prosentase capaian masing-masing kegiatan dibagi jumlah kegiatan dikali 100%**		**100 persen**	**165.867.500,00**			**100 persen**	**174.160.875,00**	KEC. CIKANCUNG
x	xx	xx	xx	2	3	Pembangunan gedung kantor	jumlah pembangunan gedung kantor	Cikancung	0 paket	100.000.000,00	APBD Kab.	PD	0 paket	105.000.000,00	KEC. CIKANCUNG
x	xx	xx	xx	2	5	Pengadaan kendaraan dinas/operasional	Jumlah Pengadaan Kendaraan Dinas/Operasional	Cikancung	4 Unit	-	APBD Kab.	PD	4 Unit	-	KEC. CIKANCUNG
x	xx	xx	xx	2	7	Pengadaan perlengkapan gedung kantor	Jumlah Pengadaan Perlengkapan Gedung Kantor	Cikancung	2 unit	-	APBD Kab.	PD	2 unit	-	KEC. CIKANCUNG
x	xx	xx	xx	2	10	Pengadaan mebeleur	Jumlah pengadaan mebeler	Cikancung	2 Jenis	50.000.000,00	APBD Kab.	PD	2 Jenis	52.500.000,00	KEC. CIKANCUNG
x	xx	xx	xx	2	14	Pengadaan Pagar dan Pintu Gerbang Kantor		Cikancung	0 0	-	APBD Kab.	PD	0 0	-	KEC. CIKANCUNG
x	xx	xx	xx	2	22	Pemeliharaan rutin/berkala gedung kantor	Jumlah Pemeliharaan rutin/berkala gedung kantor	Cikancung	9 unit	6.000.000,00	APBD Kab.	PD	9 unit	6.300.000,00	KEC. CIKANCUNG
x	xx	xx	xx	2	24	Pemeliharaan rutin/berkala kendaraan dinas/operasional	Jumlah Pemeliharaan rutin/berkala kendaraan dinas/operasional	Cikancung	6 unit	8.000.000,00	APBD Kab.	PD	6 unit	8.400.000,00	KEC. CIKANCUNG
x	xx	xx	xx	2	30	Pemeliharaan Rutin / Berkala Stoom Walls	Jumlah Pembelian suku cadang stoom walss	Cikancung	2 -unit	1.867.500,00	APBD Kab.	PD	2 -unit	1.960.875,00	KEC. CIKANCUNG

Kode						Bidang Urusan Pemerintahan dan Program dan Kegiatan	Indikator Kinerja Program (Outcome) dan Kegiatan (Output)	Lokasi	Rencana Tahun 2021 (Tahun Rencana)		Sumber Dana	Catatan Penting	Prakiraan Maju Rencana Tahun 2022		Perangkat Daerah Penanggungjawab
									Target Capaian Kinerja	Kebutuhan Dana/Pagu Indikatif			Target Capaian Kinerja	Kebutuhan Dana/Pagu Indikatif	
x	xx	xx	xx	2	42	rehabilitasi sedang/berat gedung kantor	jumlah pembangunan aula/gedung kantor	Cikancung	1 Unit	-	APBD Kab.	PD		-	KEC. CIKANCUNG
x	xx	xx	xx	2	50	Pemeliharaan rutin/berkala pagar dan pintu gerbang	Jumlah Pemeliharaan Rutin/Berkala Pagar dan Pintu Gerbang	Cikancung	0 meter		APBD Kab.	PD	0 meter	-	KEC. CIKANCUNG
x	**xx**	**xx**	**xx**	**3**		**Program peningkatan disiplin aparatur**	**Prosentase Peningkatan Disiplin Aparatur**		**100 persen**	**-**			**100 persen**	**-**	KEC. CIKANCUNG
x	xx	xx	xx	3	2	Pengadaan pakaian dinas beserta perlengkapannya	Jumlah Pakaian Dinas Beserta Perlengkapannya	Cikancung	25 stell	-	APBD Kab.	PD	25 stell	-	KEC. CIKANCUNG
x	xx	xx	xx	3	4	Pengadaan pakaian KORPRI	Jumlah Pengadaan Pakaian Korpri	Cikancung	25 stell	-	APBD Kab.	PD	25 stell	-	KEC. CIKANCUNG
x	xx	xx	xx	3	5	Pengadaan pakaian khusus hari-hari tertentu	Jumlah pengadaan pakaiaan khusus hari hari tertentu	Cikancung	25 stell	-	APBD Kab.	PD	25 stell	-	KEC. CIKANCUNG
x	**xx**	**xx**	**xx**	**5**		**Program peningkatan kapasitas sumber daya aparatur**			**0 0**	**-**			**0 0**	**-**	KEC. CIKANCUNG
x	xx	xx	xx	5	1	Pendidikan dan pelatihan formal		Cikancung	0 0		APBD Kab.	PD	0 0	-	KEC. CIKANCUNG
x	xx	xx	xx	5	2	Sosialisasi peraturan perundang-undangan	-	Cikancung	0 -	-	APBD Kab.	PD	0 -	-	KEC. CIKANCUNG
x	xx	xx	xx	5	3	Bimbingan teknis implementasi peraturan perundang-undangan	-	Cikancung	0 -	-	APBD Kab.	PD	0 -	-	KEC. CIKANCUNG
x	**xx**	**xx**	**xx**	**6**		**Program peningkatan pengembangan sistem pelaporan capaian kinerja dan keuangan**	**Prosentase Peningkatan Pengembangan Sistem Pelaporan capaian kinerja dan Keuangan**		**100 persen**	**13.265.668,00**			**100 persen**	**13.928.951,40**	KEC. CIKANCUNG
x	xx	xx	xx	6	1	Penyusunan laporan capaian kinerja dan ikhtisar realisasi kinerja SKPD	Jumlah laporan capaian kinerja dan ikshtisar realisasi kinerja SKPD	Cikancung	1 dokumen	3.000.000,00	APBD Kab.	PD	1 dokumen	3.150.000,00	KEC. CIKANCUNG
x	xx	xx	xx	6	2	Penyusunan laporan keuangan semesteran	Penyusunan Laporan Keuangan Semesteran	Cikancung	1 -Dokumen	2.500.000,00	APBD Kab.	PD	1 -Dokumen	2.625.000,00	KEC. CIKANCUNG
x	xx	xx	xx	6	3	Penyusunan pelaporan prognosis realisasi anggaran	Jumlah Penyusunan Pelaporan Program realisasi Anggaran	Cikancung	1 -Dokumen	2.765.668,00	APBD Kab.	PD	1 -Dokumen	2.903.951,40	KEC. CIKANCUNG
x	xx	xx	xx	6	4	Penyusunan pelaporan keuangan akhir tahun	Jumlahpenyusunan pelaporan keuangan akhir tahun	Cikancung	1 dokumen	5.000.000,00	APBD Kab.	PD	1 dokumen	5.250.000,00	KEC. CIKANCUNG
						Jumlah 1				**552.117.109,00**				**579.722.964,45**	KEC. CIKANCUNG
						URUSAN WAJIB BUKAN PELAYANAN DASAR									KEC. CIKANCUNG
6	**0**	**1**	**10**	**15**		**Program Penataan Administrasi Kependudukan**	**Prosentase Penataan Administrasi Kependudukan**		**100 persen**	**-**			**100 persen**	**-**	KEC. CIKANCUNG
6	0	1	10	15	8	Peningkatan pelayanan publik dalam bidang kependudukan	Jumlah Peningkatan Pelayanan Publik Dalam Bidang Kependudukan	Cikancung	2 Kali	-	APBD Kab.	PD	2 Kali	-	KEC. CIKANCUNG
6	**0**	**1**	**8**	**8**		**Program pengembangan kinerja pengelolaan persampahan**	**Prosentase Pengembangan Kinerja Pengelolaan Persampahan**		**100 persen**	**19.890.000,00**			**100 persen**	**20.884.500,00**	KEC. CIKANCUNG
6	0	1	8	8	1	penyediaan sarana dan prasarana pengelolaan persampahan	Jumlah Penyediaan Sarana dan Prasarana Pengelolaan Persampahan	Cikancung	1 -Unit	19.890.000,00	APBD Kab.	PD	1 -Unit	20.884.500,00	KEC. CIKANCUNG
6	**0**	**1**	**10**	**7**		**Program peningkatan dan pengembangan pengelolaan keuangan daerah**	**Prosentase Peningkatan Dan Pengembangan Pengelolaamn Keuangan Daerah**		**100**	**-**			**100**	**-**	KEC. CIKANCUNG
6	0	1	10	7	19	Intensifikasi dan ekstensifikasi sumber-sumber pendapatan daerah	Jumlah Kegiatan Intensifikasi Dan Ekstensifikasi Sumber Sumber Pendapatan Daerah	Cikancung	1 -kegiatan	-	APBD Kab.	PD	1 -kegiatan	-	KEC. CIKANCUNG
6	**0**	**1**	**20**	**20**		**Program peningkatan sistem pengawasan internal dan pengendalian pelaksanaan kebijakan KDH**	**Prosentase Peningkatan Sistem Pengawasan Internal Dan Pengendalian Pelaksanaan Kebijakan KDH**		**100 persen**	**57.018.415,00**			**100 persen**	**59.869.335,75**	KEC. CIKANCUNG
6	0	1	20	20	3	Pengendalian manajemen pelaksanaan kebijakan KDH	Jumlah Pengendalian Manajemen Pelaksanaan KDH	Cikancung	4 kegiatan	57.018.415,00	APBD Kab.	PD	4 kegiatan	59.869.335,75	KEC. CIKANCUNG
6	**0**	**1**	**22**	**50**		**Program Peningkatan Keberdayaan Masyarakat Pedesaan**	**Prosentase Peningkatan Keberdayaan Masyarakat Perdesaan**		**47.271.370 rupiah**	**-**			**47.271.370 rupiah**	**-**	KEC. CIKANCUNG
6	0	1	22	50	1	Pemberdayaan Lembaga dan Organisasi Masyarakat Pedesaan	Jumlah Pemberdayaan Lembaga dan Organisasi Masyarakat Pedesaan	Cikancung	1 kegiatan	-	APBD Kab.	PD	1 kegiatan	-	KEC. CIKANCUNG
6	**0**	**1**	**18**	**51**		**Program Pembinaan dan Pemasyarakatan Olahraga**	**Jumlah Olah Raga prestasi Yang Dibina Oleh Kecamatan**		**100 persen**	**15.164.309,00**			**100 persen**	**15.922.524,45**	KEC. CIKANCUNG

Kode						Bidang Urusan Pemerintahan dan Program dan Kegiatan	Indikator Kinerja Program (Outcome) dan Kegiatan (Output)	Lokasi	Rencana Tahun 2021 (Tahun Rencana)		Sumber Dana	Catatan Penting	Prakiraan Maju Rencana Tahun 2022		Perangkat Daerah Penanggungjawab
									Target Capaian Kinerja	Kebutuhan Dana/Pagu Indikatif			Target Capaian Kinerja	Kebutuhan Dana/Pagu Indikatif	
6	0	1	18	51	1	Pembinaan cabang olahraga prestasi di tingkat daerah	Jumlah pembinaan cabang olahraga prestasi di tingkat daerah	Cikancung	1 Kegiatan	-	APBD Kab.	PD	1 Kegiatan	-	KEC. CIKANCUNG
6	0	1	18	51	2	Pembinaan olahraga yang berkembang di masyarakat	Jumlah Pembinaan Olahraga Yang Berkembang Di masyarakat	Cikancung	1 kegiatan	15.164.309,00	APBD Kab.	PD	1 kegiatan	15.922.524,45	KEC. CIKANCUNG
6	**0**	**1**	**6**	**52**		**Program perencanaan pembangunan daerah**	**Jumlah Usulan Kecamatan Yang Diakomodir Oleh Perangkat Daerah**		**100 persen**	**20.484.987,00**			**100 persen**	**21.509.236,35**	KEC. CIKANCUNG
6	0	1	6	52	1	Pengembangan partisipasi masyarakat dalam perumusan program dan kebijakan layanan publik	Jumlah Kegiatan Musyawarah Pembangunan Daerah Tingkat Kecamatan	Cikancung	100 Kegiatan	20.484.987,00	APBD Kab.	PD	100 Kegiatan	21.509.236,35	KEC. CIKANCUNG
6	**0**	**1**	**2**	**53**		**Program peningkatan keselamatan ibu melahirkan dan anak**	**persalinan yang ditolong oleh Tenaga kesehatan yang berkompeten skala Kecamatan**		**100 100**	**-**			**100 100**	**-**	KEC. CIKANCUNG
6	0	1	2	53	1	Penyuluhan kesehatan bagi ibu hamil dari keluarga kurang mampu	jumlah persalinannya ditolong oleh Tenaga kesehatan yang berkompeten skala Kecamatan	Cikancung	1 kegiatan	-	APBD Kab.	PD	1 kegiatan	-	KEC. CIKANCUNG
6	**0**	**1**	**8**	**54**		**Program Pengelolaan ruang terbuka hijau (RTH)**	**Jumlah Peran Masyarakat Yang Mengikuti Pengelolaan RTH**	Cikancung	**100%**	**-**			**100%**	**-**	KEC. CIKANCUNG
6	0	1	8	54	6	Pemeliharaan RTH	Peningkatan peranserta masyarakat dalam pengelolaan RTH	Cikancung	100 persen	-	APBD Kab.	PD	100 persen	-	KEC. CIKANCUNG
6	**0**	**1**	**19**	**56**		**Program pemeliharaan kantrantibmas dan pencegahan tindak kriminal**	**Persentase Masyarakat yang mengikuti sosialisasi kewaspadaan dini/deteksi dini**		**100 persen**	**57.992.270,00**			**100 persen**	**60.891.883,50**	KEC. CIKANCUNG
6	0	1	19	56	1	Peningkatan kerjasama dengan aparat keamanan dalam teknik pencegahan kejahatan	-	Cikancung	1 kegiatan	10.612.270,00	APBD Kab.	PD	1 kegiatan	11.142.883,50	KEC. CIKANCUNG
6	0	1	19	56	2	Peningkatan kapasitas aparat dalam rangka pelaksanaan siskamswakarsa di daerah	Jumlah Bulan dalam Pengamanan Aset Kantor	Cikancung	12 bulan	47.380.000,00	APBD Kab.	PD	12 bulan	49.749.000,00	KEC. CIKANCUNG
6	**0**	**1**	**19**	**57**		**Program pengembangan wawasan kebangsaan**	**Persentase Jumlah masyarakat yang mengikuti sosialisasi tentang wawasan kebangsaan**		**100 persen**	**15.636.948,00**			**100 persen**	**16.418.795,40**	KEC. CIKANCUNG
6	0	1	19	57	1	Peningkatan toleransi dan kerukunan dalam kehidupan beragama	Jumlah Ormas Agama Yang Dibina Oleh Kecamatan	Cikancung	2 kegiatan	15.636.948,00	APBD Kab.	PD	2 kegiatan	16.418.795,40	KEC. CIKANCUNG
6	0	1	19	57	2	Peningkatan kesadaran masyarakat akan nilai-nilai luhur budaya bangsa	Jmlah peningkatan kesadaran masyarakat akan nilai nilai luhur budaya bangsa	Cikancung	100 persen	-	APBD Kab.	PD	100 persen	-	KEC. CIKANCUNG
6	**0**	**1**	**22**	**59**		**Program peningkatan kapasitas aparatur pemerintah desa**	**Prosentase Pegawai yang memiliki pengetahuan bidang peraturan perundang-undangan dan pelayanan publik**		**100 100**	**20.835.000,00**			**100 100**	**21.876.750,00**	KEC. CIKANCUNG
6	0	1	22	59	1	Pelatihan aparatur pemerintah desa dalam bidang manajemen pemerintahan desa	Jumlah pelatihan aparatur pemerintah desa dalam bidang manajemen pemerintahan desa	Cikancung	2 Kegiatan	20.835.000,00	APBD Kab.	PD	2 Kegiatan	21.876.750,00	KEC. CIKANCUNG
6	0	1	22	59	2	Monitoring, Evaluasi dan Pelaporan	Jumlah Monitoring evaluasi Pelaporan Desa	Cikancung	2 Kegiatan		APBD Kab.	PD	2 Kegiatan	-	KEC. CIKANCUNG
6	**0**	**1**	**11**	**60**		**Program Peningkatan peran serta dan kesetaraan jender dalam pembangunan**	**Prosentase peningkatan peran serta dan kesetaraan jender dalam pembangunan**		**100 persen**	**18.122.552,60**			**100 persen**	**19.028.680,23**	KEC. CIKANCUNG
6	0	1	11	60	1	Kegiatan pembinaan organisasi perempuan	Jumlah Kegiatan Pembinaan Organisasi Perempuan	Cikancung	4 kegiatan	18.122.552,60	APBD Kab.	PD	4 kegiatan	19.028.680,23	KEC. CIKANCUNG
6	**0**	**1**	**18**	**61**		**Program peningkatan peran serta kepemudaan**	**Prosentase Peningkatan Peran Serta Kepemudaan**		**100 persen**	**-**			**100 persen**	**-**	KEC. CIKANCUNG
6	0	1	18	61	1	Pembinaan Organisasi kepemudaan	Jumlah Pembinaan Organisasi Kepemudaan	Cikancung	2 kegiatan	-	APBD Kab.	PD	2 kegiatan	-	KEC. CIKANCUNG
6	**0**	**1**	**19**	**62**		**Program pencegahan dini dan penanggulangan korban bencana alam**	**Prosentase pencegahan dini dan penanggulangan korban bencana alam**		**100 persen**	**-**			**100 persen**	**-**	KEC. CIKANCUNG

Kode						Bidang Urusan Pemerintahan dan Program dan Kegiatan	Indikator Kinerja Program (Outcome) dan Kegiatan (Output)	Lokasi	Rencana Tahun 2021 (Tahun Rencana)		Sumber Dana	Catatan Penting	Prakiraan Maju Rencana Tahun 2022		Perangkat Daerah Penanggungjawab
									Target Capaian Kinerja	Kebutuhan Dana/Pagu Indikatif			Target Capaian Kinerja	Kebutuhan Dana/Pagu Indikatif	
6	0	1	19	62	1	Pengadaan sarana dan prasarana evakuasi penduduk dari ancaman/ korban bencana alam	Jumlah Pengadaan sarana dan prasarana evakuasi penduduk dari ancaman/korban bencana alam	Cikancung	1 Paket	-	APBD Kab.	PD	1 Paket	-	KEC. CIKANCUNG
						Jumlah 2				**225.144.481,60**				**236.401.705,68**	KEC. CIKANCUNG
						Jumlah Total (1+2)				**777.261.590,60**				**816.124.670,13**	KEC. CIKANCUNG

Kode						Bidang Urusan Pemerintahan dan Program dan Kegiatan	Indikator Kinerja Program (Outcome) dan Kegiatan (Output)	Lokasi	Rencana Tahun 2021 (Tahun Rencana)		Sumber Dana	Catatan Penting	Prakiraan Maju Rencana Tahun 2022		Perangkat Daerah Penanggungjawab
									Target Capaian Kinerja	Kebutuhan Dana/Pagu Indikatif			Target Capaian Kinerja	Kebutuhan Dana/Pagu Indikatif	
						Mewujudkan Tata Kelola Pemerintahan Yang Baik dan Bersih									KEC. CILENGKRANG
						Program Peningkatan Profesionalisme Birokrasi									KEC. CILENGKRANG
I						**PENDAPATAN**				**12.225.000,00**				**12.225.000,00**	KEC. CILENGKRANG
															KEC. CILENGKRANG
II						**BELANJA TIDAK LANGSUNG**				**4.446.729.582,22**				**4.446.729.582,22**	KEC. CILENGKRANG
						Gaji dan Tunjangan				1.756.413.000,00				1.756.413.000,00	KEC. CILENGKRANG
						Tambahan Penghasilan PNS				2.690.316.582,22				2.690.316.582,22	KEC. CILENGKRANG
															KEC. CILENGKRANG
III						**BELANJA LANGSUNG**									KEC. CILENGKRANG
						KEWILAYAHAN									KEC. CILENGKRANG
x	**xx**	**xx**	**xx**	**1**		**Program Pelayanan Administrasi Perkantoran**	**Prosentase Pelayanan Administrasi**		**100 %**	**316.800.000,00**				**332.640.000,00**	KEC. CILENGKRANG
x	xx	xx	xx	1	2	Penyediaan jasa komunikasi, sumber daya air dan listrik	Jumlah Penyediaan Jasa Komunikasi Sumber Daya Air Dan Listrik	Cilengkrang	12 bulan	20.400.000,00	APBD Kab.	PD	**100 %**	21.420.000,00	KEC. CILENGKRANG
x	xx	xx	xx	1	6	Penyediaan jasa pemeliharaan dan perizinan kendaraan dinas/operasional		Cilengkrang	0	30.200.000,00	APBD Kab.	PD	100 %	31.710.000,00	KEC. CILENGKRANG
x	xx	xx	xx	1	8	Penyediaan jasa kebersihan kantor	Jumlah Penyediaan Jasa Kebersihan Kantor	Cilengkrang	1 tahun	57.000.000,00	APBD Kab.	PD	100 %	59.850.000,00	KEC. CILENGKRANG
x	xx	xx	xx	1	9	Penyediaan jasa perbaikan peralatan kerja	Jumlah Penyediaan Jasa Perbaikan Peralatan Kerja	Cilengkrang	1 tahun	6.500.000,00	APBD Kab.	PD	57 jenis	6.825.000,00	KEC. CILENGKRANG
x	xx	xx	xx	1	10	Penyediaan alat tulis kantor	Jumlah Penyediaan Alat Tulis Kantor	Cilengkrang	1 tahun	12.000.000,00	APBD Kab.	PD	11 Jenis	12.600.000,00	KEC. CILENGKRANG
x	xx	xx	xx	1	11	Penyediaan barang cetakan dan penggandaan	Jumlah Penyediaan Barang Cetakan Dan Penggandaan	Cilengkrang	12 bulan	5.480.000,00	APBD Kab.	PD	72 Jenis	5.754.000,00	KEC. CILENGKRANG
x	xx	xx	xx	1	12	Penyediaan komponen instalasi listrik/penerangan bangunan kantor	Jumlah Penyediaan komponen Instalasi Listrik /Penerangan Bangunan Kantor	Cilengkrang	1 tahun	5.000.000,00	APBD Kab.	PD	23 Jenis	5.250.000,00	KEC. CILENGKRANG
x	xx	xx	xx	1	13	Penyediaan peralatan dan perlengkapan kantor	Jumlah Penyediaan Peralatan Dan Perlengkapan Kantor	Cilengkrang	1 tahun	-	APBD Kab.	PD	1 Paket	-	KEC. CILENGKRANG
x	xx	xx	xx	1	14	Penyediaan peralatan rumah tangga	Jumlah Penyediaan Peralatan Rumah Tangga	Cilengkrang	-	-	APBD Kab.	PD	11 jenis	-	KEC. CILENGKRANG
x	xx	xx	xx	1	15	Penyediaan bahan bacaan dan peraturan perundang-undangan	Jumlah Penyediaan Bahan Bacaan Dan Peraturan Perundang - Undangan	Cilengkrang	12 bulan	-	APBD Kab.	PD	1 Set	-	KEC. CILENGKRANG
x	xx	xx	xx	1	17	Penyediaan makanan dan minuman	Jumlah Penyediaan Makanan dan Minuman		-	-	APBD Kab.	PD	800 OK	-	KEC. CILENGKRANG
x	xx	xx	xx	1	18	Rapat-rapat kordinasi dan konsultasi ke luar daerah	Jumlah rapat-rapat koordinasi dan konsultasi ke luar Daerah	Cilengkrang	12 bulan	7.720.000,00	APBD Kab.	PD	4 OK	8.106.000,00	KEC. CILENGKRANG
x	xx	xx	xx	1	19	Penyediaan Tenaga Pendukung teknis dan Administrasi Perkantoran	Jumlah jasa pendukung tekhnis	Cilengkrang	12 Bulan	108.000.000,00	APBD Kab.	PD		113.400.000,00	KEC. CILENGKRANG
x	xx	xx	xx	1	20	Rapat-rapat kordinasi dan konsultasi ke Dalam Daerah	Jumlah Rapat Rapat Koordinasi Dan Konsultasi Ke Dalam Daerah	Cilengkrang	360 ok	50.000.000,00	APBD Kab.	PD	5 OK	52.500.000,00	KEC. CILENGKRANG
x	xx	xx	xx	1	22	Penunjang Perayaan Hari-hari Bersejarah *)	Jumlah Penunjang Hari Hari Bersejarah	Cilengkrang	2 kegiatan	14.500.000,00	APBD Kab.	PD	160 Ok	15.225.000,00	KEC. CILENGKRANG
x	**xx**	**xx**	**xx**	**2**		**Program peningkatan sarana dan prasarana aparatur**	**Prosentase capaian masing-masing kegiatan dibagi jumlah kegiatan dikali 100%**		**100 persen**	**40.000.000,00**	APBD Kab.Bandung		100 %	**42.000.000,00**	KEC. CILENGKRANG
x	xx	xx	xx	2	3	Pembangunan gedung kantor	jumlah pembangunan gedung kantor	Cilengkrang	0 paket	**-**	APBD Kab.	PD	**98 %**	-	KEC. CILENGKRANG
x	xx	xx	xx	2	5	Pengadaan kendaraan dinas/operasional	Jumlah Pengadaan Kendaraan Dinas/Operasional	Cilengkrang	1 unit	-	APBD Kab.	PD	4 Jenis	-	KEC. CILENGKRANG
x	xx	xx	xx	2	7	Pengadaan perlengkapan gedung kantor	Jumlah Pengadaan Perlengkapan Gedung Kantor	Cilengkrang	-	-	APBD Kab.	PD	1 Set	-	KEC. CILENGKRANG
x	xx	xx	xx	2	10	Pengadaan mebeleur	Jumlah pengadaan mebeler	Cilengkrang	1 tahun	-	APBD Kab.	PD	1 Unit	-	KEC. CILENGKRANG
x	xx	xx	xx	2	14	Pengadaan Pagar dan Pintu Gerbang Kantor		Cilengkrang	-	-	APBD Kab.	PD	1 Unit	-	KEC. CILENGKRANG
x	xx	xx	xx	2	22	Pemeliharaan rutin/berkala gedung kantor	Jumlah Pemeliharaan rutin/berkala gedung kantor	Cilengkrang	1 paket	40.000.000,00	APBD Kab.	PD	3 Unit	42.000.000,00	KEC. CILENGKRANG
x	xx	xx	xx	2	24	Pemeliharaan rutin/berkala kendaraan dinas/operasional	Jumlah Pemeliharaan rutin/berkala kendaraan dinas/operasional	Cilengkrang	-	-	APBD Kab.	PD	1 Unit	-	KEC. CILENGKRANG
x	xx	xx	xx	2	30	Pemeliharaan Rutin / Berkala Stoom Walls	Jumlah Pembelian suku cadang stoom walss	Cilengkrang	-	**-**	APBD Kab.	PD	**0 -**	-	KEC. CILENGKRANG
x	xx	xx	xx	2	42	rehabilitasi sedang/berat gedung kantor	jumlah pembangunan aula/gedung kantor	Cilengkrang	1 paket	-	APBD Kab.	PD	0 -	-	KEC. CILENGKRANG

Kode						Bidang Urusan Pemerintahan dan Program dan Kegiatan	Indikator Kinerja Program (Outcome) dan Kegiatan (Output)	Lokasi	Rencana Tahun 2021 (Tahun Rencana)		Sumber Dana	Catatan Penting	Prakiraan Maju Rencana Tahun 2022		Perangkat Daerah Penanggungjawab
									Target Capaian Kinerja	Kebutuhan Dana/Pagu Indikatif			Target Capaian Kinerja	Kebutuhan Dana/Pagu Indikatif	
x	xx	xx	xx	2	50	Pemeliharaan rutin/berkala pagar dan pintu gerbang	Jumlah Pemeliharaan Rutin/Berkala Pagar dan Pintu Gerbang	Cilengkrang	-	-	APBD Kab.	PD	0 -	-	KEC. CILENGKRANG
x	**xx**	**xx**	**xx**	**3**		**Program peningkatan disiplin aparatur**	**Prosentase Peningkatan Disiplin Aparatur**		**100 persen**	**13.200.000,00**			0 -	**13.860.000,00**	KEC. CILENGKRANG
x	xx	xx	xx	3	2	Pengadaan pakaian dinas beserta perlengkapannya	Jumlah Pakaian Dinas Beserta Perlengkapannya	Cilengkrang	27 stell	13.200.000,00	APBD Kab.	PD	**0 -**	13.860.000,00	KEC. CILENGKRANG
x	xx	xx	xx	3	4	Pengadaan pakaian KORPRI	Jumlah Pengadaan Pakaian Korpri	Cilengkrang	27 stell	-	APBD Kab.	PD	0 -	-	KEC. CILENGKRANG
x	xx	xx	xx	3	5	Pengadaan pakaian khusus hari-hari tertentu	Jumlah pengadaan pakaiaan khusus hari hari tertentu	Cilengkrang	27 stell	-	APBD Kab.	PD		-	KEC. CILENGKRANG
				3	8	Pengadaan Pakaian Khusus Pelayanan Publik	Tersedianya pakaian khusus Pelayanan Publik	Cilengkrang	100	-	APBD Kab.	PD		-	KEC. CILENGKRANG
x	**xx**	**xx**	**xx**	**5**		**Program peningkatan kapasitas sumber daya aparatur**			**0 0**				**0 -**		KEC. CILENGKRANG
x	xx	xx	xx	5	1	Pendidikan dan pelatihan formal		Cilengkrang	0 0		APBD Kab.	PD	0 -	-	KEC. CILENGKRANG
x	xx	xx	xx	5	2	Sosialisasi peraturan perundang-undangan	-	Cilengkrang	0 -		APBD Kab.	PD	0 -	-	KEC. CILENGKRANG
x	xx	xx	xx	5	3	Bimbingan teknis implementasi peraturan perundang-undangan	-	Cilengkrang	0 -		APBD Kab.	PD	0 -	-	KEC. CILENGKRANG
x	**xx**	**xx**	**xx**	**6**		**Program peningkatan pengembangan sistem pelaporan capaian kinerja dan keuangan**	**Prosentase Peningkatan Pengembangan Sistem Pelaporan capaian kinerja dan Keuangan**		**100 persen**	**14.000.000,00**	APBD Kab.Bandung		0 -	**14.700.000,00**	KEC. CILENGKRANG
x	xx	xx	xx	6	2	Penyusunan laporan keuangan semesteran	Penyusunan Laporan Keuangan Semesteran	Cilengkrang	5 dokumen	9.000.000,00	APBD Kab.	PD		9.450.000,00	KEC. CILENGKRANG
x	xx	xx	xx	6	3	Penyusunan pelaporan prognosis realisasi anggaran	Jumlah Penyusunan Pelaporan Program realisasi Anggaran	Cilengkrang	-		APBD Kab.	PD		-	KEC. CILENGKRANG
x	xx	xx	xx	6	4	Penyusunan pelaporan keuangan akhir tahun	Jumlahpenyusunan pelaporan keuangan akhir tahun	Cilengkrang	100	5.000.000,00	APBD Kab.	PD		5.250.000,00	KEC. CILENGKRANG
															KEC. CILENGKRANG
						Jumlah 1				**384.000.000,00**				**403.200.000,00**	KEC. CILENGKRANG
6	**0**	**1**	**10**	**7**		**Program penataan administrasi kependudukan**	**Prosentase program penataan administrasi kependudukan**		**100 %**	**17.097.300,00**			**100 %**	**17.952.165,00**	KEC. CILENGKRANG
6	0	1	10	7	1	Peningkatan pelayanan publik dalam bidang kependudukan	Prosentase program penataan administrasi kependudukan	Cilengkrang	100 -	17.097.300,00	APBD Kab.	PD	100 -	17.952.165,00	KEC. CILENGKRANG
6	**0**	**1**	**8**	**8**		**Program pengembangan kinerja pengelolaan persampahan**	**Sosialisasi kebijakan pengelolaan persampahan**		**100 %**	**-**			**100 %**	**-**	KEC. CILENGKRANG
6	0	1	8	8	2	sosialisasi kebijakan pengelolaan persampahan	Prosentase kebijakan pengelolaan persampahan	Cilengkrang	0 kegiatan	-	APBD Kab.	PD	0 kegiatan	-	KEC. CILENGKRANG
6	0	1	8	8	3	Peningkatan Peran Serta Masyarakat dalam Pengelolaan Persampahan	Prosentase peranserta masyarakat dalam pengelolaan Persampahan	Cilengkrang	100 %	-	APBD Kab.	PD	100 %	-	KEC. CILENGKRANG
6	**0**	**1**	**20**	**20**		**Program peningkatan sistem pengawasan internal dan pengendalian pelaksanaan kebijakan KDH**	**Prosentase program peningkatan sistem pengawasan internal dan pengendalian pelaksanaan kebijakan KDH**		**100 %**	**70.247.057,35**			**100 %**	**73.759.410,22**	KEC. CILENGKRANG
6	0	1	20	20	3	Pengendalian manajemen pelaksanaan kebijakan KDH	Prosentase Pengendalian manajemen pelaksanaan kebijakan KDh	Cilengkrang	100 %	70.247.057,35	APBD Kab.	PD	100 %	73.759.410,22	KEC. CILENGKRANG
6	**0**	**1**	**22**	**50**		**Program Peningkatan Keberdayaan Masyarakat Pedesaan**	**Prosentase Program Peningkatan keberdayaan Masyarakat Pedesaan**		**100 %**	**14.408.500,00**			**100 %**	**15.128.925,00**	KEC. CILENGKRANG
6	0	1	22	50	1	Pemberdayaan Lembaga dan Organisasi Masyarakat Pedesaan	Terlaksananya Pemberdayaan lembaga dan organisasi Masyarakat pedesaan	Cilengkrang	1 kegiatan	14.408.500,00	APBD Kab.	PD	1 kegiatan	15.128.925,00	KEC. CILENGKRANG
6	**0**	**1**	**18**	**51**		**Program Pembinaan dan Pemasyarakatan Olahraga**	**Prosentase Program Pembinaan dan Pemasyarakatan Olahraga**		**100 %**	**-**			**100 %**	**-**	KEC. CILENGKRANG
6	0	1	18	51	2	Pembinaan olahraga yang berkembang di masyarakat	Prosentasi Pembinaan olahraga yang berkembang di masyarakat	Cilengkrang	100 %	-	APBD Kab.	PD	100 %	-	KEC. CILENGKRANG
6	**0**	**1**	**6**	**52**		**Program perencanaan pembangunan daerah**	**terlaksananya kegiatan musrenbang tingkat kecamatan**		**1 kegiatan**	**31.008.500,00**			**1 kegiatan**	**32.558.925,00**	KEC. CILENGKRANG
6	0	1	6	52	1	Pengembangan partisipasi masyarakat dalam perumusan program dan kebijakan layanan publik	terlaksananya kegiatan MUSREMBANG	Cilengkrang	1 kegiatan	31.008.500,00	APBD Kab.	PD	1 kegiatan	32.558.925,00	KEC. CILENGKRANG

Kode						Bidang Urusan Pemerintahan dan Program dan Kegiatan	Indikator Kinerja Program (Outcome) dan Kegiatan (Output)	Lokasi	Rencana Tahun 2021 (Tahun Rencana)		Sumber Dana	Catatan Penting	Prakiraan Maju Rencana Tahun 2022		Perangkat Daerah Penanggungjawab
									Target Capaian Kinerja	Kebutuhan Dana/Pagu Indikatif			Target Capaian Kinerja	Kebutuhan Dana/Pagu Indikatif	
6	**0**	**1**	**2**	**53**		**Program peningkatan keselamatan ibu melahirkan dan anak**	**Prosentase program peningkatan keselamatan ibu melahirkan dan anak**		**100 %**	**-**			**100 %**	**-**	KEC. CILENGKRANG
6	0	1	2	53	1	Penyuluhan kesehatan bagi ibu hamil dari keluarga kurang mampu	Prosentase Penyuluhan kesehatan bagi ibu hamil dari keluarga kurang mampu	Cilengkrang	100 %	-	APBD Kab.	PD	100 %	-	KEC. CILENGKRANG
6	**0**	**1**	**8**	**54**		**Program Pengelolaan ruang terbuka hijau (RTH)**	**-Prosentase Program Pengelolaan RTH**		**100 %**	**-**			**100 %**	**-**	KEC. CILENGKRANG
6	0	1	8	54	6	Pemeliharaan RTH	Peningkatan peranserta masyarakat dalam pengelolaan RTH	Cilengkrang	0 %	-	APBD Kab.	PD	0 %	-	KEC. CILENGKRANG
6	0	1	8	54	7	Sosialisasi Kebijakan, Norma, Standar, Prosedur dan Manual Pengelolaan RTH	Prosentase Kebijakan,norma,standar,prosedur,dan Manual Pengelolaan RTH	Cilengkrang	100 %	-	APBD Kab.	PD	100 %	-	KEC. CILENGKRANG
6	**0**	**1**	**19**	**56**		**Program pemeliharaan kantrantibmas dan pencegahan tindak kriminal**	**Prosentase pemeliharaan kantrantibmas dan pencegahan tindak kriminal**		**100 -**	**63.208.500,00**			**100 -**	**66.368.925,00**	KEC. CILENGKRANG
6	0	1	19	56	1	Peningkatan kerjasama dengan aparat keamanan dalam teknik pencegahan kejahatan	-	Cilengkrang	0 -	43.208.500,00	APBD Kab.	PD	0 -	45.368.925,00	KEC. CILENGKRANG
6	0	1	19	56	2	Peningkatan kapasitas aparat dalam rangka pelaksanaan siskamswakarsa di daerah	Prosentase kapasitas aparat dalam rangka pelaksanaan siskamswakarsa di daerah	Cilengkrang	100 %	20.000.000,00	APBD Kab.	PD	100 %	21.000.000,00	KEC. CILENGKRANG
6	**0**	**1**	**19**	**57**		**Program pengembangan wawasan kebangsaan**	**Terlaksananya peningkatan toleransi antar umat beragama**		**2 kegiatan**	**35.000.000,00**			**2 kegiatan**	**36.750.000,00**	KEC. CILENGKRANG
6	0	1	19	57	1	Peningkatan toleransi dan kerukunan dalam kehidupan beragama	Prosentase Toleransi dan kerukunan dalam kehidupan beragama	Cilengkrang	100 %	15.000.000,00	APBD Kab.	PD	100 %	15.750.000,00	KEC. CILENGKRANG
6	0	1	19	57	2	Peningkatan kesadaran masyarakat akan nilai-nilai luhur budaya bangsa	Prosentase kesadaran masyarakat akan nilai-nilai luhur budaya bangsa	Cilengkrang	100 %	20.000.000,00	APBD Kab.	PD	100 %	21.000.000,00	KEC. CILENGKRANG
6	**0**	**1**	**22**	**59**		**Program peningkatan kapasitas aparatur pemerintah desa**	**Prosentase Program peningkatan kapasitas aparatur pemerintah desa**		**100 %**	**14.408.500,00**			**100 %**	**15.128.925,00**	KEC. CILENGKRANG
6	0	1	22	59	1	Pelatihan aparatur pemerintah desa dalam bidang manajemen pemerintahan desa	prosentase program peningkatan kapasitas aparatur pemerintah desa	Cilengkrang	0 %	14.408.500,00	APBD Kab.	PD	0 %	15.128.925,00	KEC. CILENGKRANG
6	0	1	22	59	3	Pembinaan pemahaman aparatur pemerintah desa dalam pengembangan kepariwisataan/desa wisata	Prosentase pemahaman aparatur pemerintah desa dalam pengembangan Kepariwisataan	Cilengkrang	100 %	-	APBD Kab.	PD	100 %	-	KEC. CILENGKRANG
6	**0**	**1**	**11**	**60**		**Program Peningkatan peran serta dan kesetaraan jender dalam pembangunan**	**-**		**0 -**	**38.817.000,00**			**0 -**	**40.757.850,00**	KEC. CILENGKRANG
6	0	1	11	60	1	Kegiatan pembinaan organisasi perempuan	Prosentase kegiatan pembinaan organisasi perempuan	Cilengkrang	100 %	38.817.000,00	APBD Kab.	PD	100 %	40.757.850,00	KEC. CILENGKRANG
6	**0**	**1**	**18**	**61**		**Program peningkatan peran serta kepemudaan**	**-**		**0 -**	**14.408.500,00**			**0 -**	**15.128.925,00**	KEC. CILENGKRANG
6	0	1	18	61	1	Pembinaan Organisasi kepemudaan	Prosentase Program Peningkatan Peranserta Kepemudaan	Cilengkrang	100 %	14.408.500,00	APBD Kab.	PD	100 %	15.128.925,00	KEC. CILENGKRANG
6	**0**	**1**	**19**	**62**		**Program pencegahan dini dan penanggulangan korban bencana alam**	**tersedianya sarana dan prasarana**		**1 kegiatan**	**18.600.000,00**			**1 kegiatan**	**19.530.000,00**	KEC. CILENGKRANG
6	0	1	19	62	1	Pengadaan sarana dan prasarana evakuasi penduduk dari ancaman/ korban bencana alam	Prosentase programpencegahan dini dan penanggulangan korban bencana	Cilengkrang	100 %	18.600.000,00	APBD Kab.	PD	100 %	19.530.000,00	KEC. CILENGKRANG
6	0	1	19	62	2	Sosialisasi Penanggulangan Korban Bencana Alam lingkup Kecamatan	Prosentase Penanggulangan korban bencana alam lingkup kecamatan	Cilengkrang	0 %	-	APBD Kab.	PD	0 %	-	KEC. CILENGKRANG
6	**0**	**1**	**1**	**65**		**Program Pendidikan Anak Usia Dini**	**Prosentase bimbingan teknis pos PAUD dan Lembaga**		**25 %**	**14.408.500,00**			**25 %**	**15.128.925,00**	KEC. CILENGKRANG
6	0	1	1	65	2	Publikasi dan Sosialisasi Pendidikan Anak Usia Dini	Prosentase Bimbingan teknis pos PAUD dan Lembaga	Cilengkrang	25 %	14.408.500,00	APBD Kab.	PD	25 %	15.128.925,00	KEC. CILENGKRANG
6	**0**	**1**	**1**	**66**		**Program Pendidikan Menengah**	**Prosentase pembinaan forum masyarakat peduli pendidikan**		**0 %**	**-**			**0 %**	**-**	KEC. CILENGKRANG

Kode						Bidang Urusan Pemerintahan dan Program dan Kegiatan	Indikator Kinerja Program (Outcome) dan Kegiatan (Output)	Lokasi	Rencana Tahun 2021 (Tahun Rencana)		Sumber Dana	Catatan Penting	Prakiraan Maju Rencana Tahun 2022		Perangkat Daerah Penanggungjawab
									Target Capaian Kinerja	Kebutuhan Dana/Pagu Indikatif			Target Capaian Kinerja	Kebutuhan Dana/Pagu Indikatif	
6	0	1	1	66	1	Penyebarluasan dan sosialisasi berbagai informasi pendidikan menengah	Prosentase pembinaan forum masyarakat peduli pendidikan	Cilengkrang	0 %	-	APBD Kab.	PD	0 %	-	KEC. CILENGKRANG
						Jumlah 2				**331.612.357,35**				**348.192.975,22**	KEC. CILENGKRANG
						Jumlah Total (1+2)				**715.612.357,35**				**751.392.975,22**	KEC. CILENGKRANG

Kode						Bidang Urusan Pemerintahan dan Program dan Kegiatan	Indikator Kinerja Program (Outcome) dan Kegiatan (Output)	Lokasi	Rencana Tahun 2021 (Tahun Rencana)		Sumber Dana	Catatan Penting	Prakiraan Maju Rencana Tahun 2022		Perangkat Daerah Penanggungjawab
									Target Capaian Kinerja	Kebutuhan Dana/Pagu Indikatif			Target Capaian Kinerja	Kebutuhan Dana/Pagu Indikatif	
						Mewujudkan Tata Kelola Pemerintahan Yang Baik dan Bersih									KEC. CILEUNYI
						Program Peningkatan Profesionalisme Birokrasi									KEC. CILEUNYI
I						**PENDAPATAN**				**59.255.000,00**				**59.255.000,00**	KEC. CILEUNYI
															KEC. CILEUNYI
II						**BELANJA TIDAK LANGSUNG**				**4.454.013.782,22**				**4.454.013.782,22**	KEC. CILEUNYI
						Gaji dan Tunjangan				1.763.697.200,00				1.763.697.200,00	KEC. CILEUNYI
						Tambahan Penghasilan PNS				2.690.316.582,22				2.690.316.582,22	KEC. CILEUNYI
															KEC. CILEUNYI
III						**BELANJA LANGSUNG**									KEC. CILEUNYI
						KEWILAYAHAN									KEC. CILEUNYI
						Kecamatan									KEC. CILEUNYI
x	**xx**	**xx**	**xx**	**1**		**Program Pelayanan Administrasi Perkantoran**	**Prosentase pemenuhan operasional administrasi perkantoran**	**Cileunyi**	**100 %**	**365.535.000,00**			**100 %**	**383.811.750,00**	KEC. CILEUNYI
x	xx	xx	xx	1	1	Penyediaan jasa surat menyurat	Jumlah penyediaan jasa surat menyurat	Cileunyi	100 %	1.450.000,00	APBD Kab.	PD		1.522.500,00	KEC. CILEUNYI
x	xx	xx	xx	1	2	Penyediaan jasa komunikasi, sumber daya air dan listrik	Jumlah penyediaan jasa listrik, air minum/air bersih, telekomunikasi dan internet	Cileunyi	100 %	29.000.000,00	APBD Kab.	PD	100 %	30.450.000,00	KEC. CILEUNYI
x	xx	xx	xx	1	3	Penyediaan jasa peralatan dan perlengkapan kantor	Jumlah tersedianyan peralatan kantor	Cileunyi	0 %	-	APBD Kab.	PD	100 %	-	KEC. CILEUNYI
x	xx	xx	xx	1	8	Penyediaan jasa kebersihan kantor	Jumlah penyediaan jasa dan peralatan/bahan kebersihan kantor	Cileunyi	0 %	-	APBD Kab.	PD	100 %	-	KEC. CILEUNYI
x	xx	xx	xx	1	9	Penyediaan jasa perbaikan peralatan kerja	Jumlah Penyediaan jasa servis peralatan kantor	Cileunyi	100 %	6.000.000,00	APBD Kab.	PD	100 %	6.300.000,00	KEC. CILEUNYI
x	xx	xx	xx	1	10	Penyediaan alat tulis kantor	Jumlah penyediaan alat tulis kantor	Cileunyi	100 %	21.000.000,00	APBD Kab.	PD	100 %	22.050.000,00	KEC. CILEUNYI
x	xx	xx	xx	1	11	Penyediaan barang cetakan dan penggandaan	Jumlah penyediaan barang cetakan dan penggandaan	Cileunyi	100 %	7.250.000,00	APBD Kab.	PD	100 %	7.612.500,00	KEC. CILEUNYI
x	xx	xx	xx	1	12	Penyediaan komponen instalasi listrik/penerangan bangunan kantor	Jumlah alat-alat listrik	Cileunyi	100 %	5.450.000,00	APBD Kab.	PD	100 %	5.722.500,00	KEC. CILEUNYI
x	xx	xx	xx	1	13	Penyediaan peralatan dan perlengkapan kantor	Jumlah peralatan dan perlengkapan kantor	Cileunyi	100 %	27.000.000,00	APBD Kab.	PD	100 %	28.350.000,00	KEC. CILEUNYI
x	xx	xx	xx	1	14	Penyediaan peralatan rumah tangga	Jumlah penyediaan peralatan rumah tangga	Cileunyi	90 %	4.345.000,00	APBD Kab.	PD		4.562.250,00	KEC. CILEUNYI
x	xx	xx	xx	1	15	Penyediaan bahan bacaan dan peraturan perundang-undangan	Jumlah bahan bacaan dan pearturan perundang-undangan	Cileunyi	100 %	3.240.000,00	APBD Kab.	PD	100 %	3.402.000,00	KEC. CILEUNYI
x	xx	xx	xx	1	17	Penyediaan makanan dan minuman	Jumlah penyediaan makan dan minum harian pegawai, rapat dan tamu	Cileunyi	100 %	30.000.000,00	APBD Kab.	PD	100 %	31.500.000,00	KEC. CILEUNYI
x	xx	xx	xx	1	18	Rapat-rapat koordinasi dan konsultasi ke luar daerah	Jumlah pegawai memenuhi undangan rapat dan kunjungan kerja keluar wilayah kabupaten	Cileunyi	100 %	-	APBD Kab.	PD	100 %	-	KEC. CILEUNYI
x	xx	xx	xx	1	19	Penyediaan Tenaga Pendukung teknis dan Administrasi Perkantoran	Jumlah Tenaga Pendukung Teknis Administrasi Perkantoran	Cileunyi	100 %	201.600.000,00	APBD Kab.	PD		211.680.000,00	KEC. CILEUNYI
x	xx	xx	xx	1	20	Rapat-rapat koordinasi dan konsultasi ke dalam daerah	Jumlah pegawai memenuhi undangan rapat dan kunjungan kerja dalam wilayah kabupaten	Cileunyi	100 %	29.200.000,00	APBD Kab.	PD	100 %	30.660.000,00	KEC. CILEUNYI
x	xx	xx	xx	1	22	Penunjang Perayaan Hari-hari Bersejarah *)	Tersedianya penunjang peringatan hari-hari besar bersejarah	Cileunyi	100 %	-	APBD Kab.	PD	100 %	-	KEC. CILEUNYI
x	**xx**	**xx**	**xx**	**2**		**Program peningkatan sarana dan prasarana aparatur**	**Prosentase peningkatan sarana dan prasarana aparatur**	**Cileunyi**	**100 %**	**73.750.000,00**			**100 %**	**77.437.500,00**	KEC. CILEUNYI
x	xx	xx	xx	2	3	Pembangunan gedung kantor	Jumlah pembangunan gedung kantor yang baik	Cileunyi	0 %	-	APBD Kab.	PD	0 %	-	KEC. CILEUNYI
x	xx	xx	xx	2	5	Pengadaan kendaraan dinas/operasional	Jumlah kendaraan dinas/operasional yang layak pakai	Cileunyi	0 %	33.000.000,00	APBD Kab.	PD	100 %	34.650.000,00	KEC. CILEUNYI
x	xx	xx	xx	2	10	Pengadaan mebeleur	Jumlah pengadaan mebeleur	Cileunyi	100 %	17.500.000,00	APBD Kab.	PD	85 %	18.375.000,00	KEC. CILEUNYI
x	xx	xx	xx	2	22	Pemeliharaan rutin/berkala gedung kantor	Jumlah pemeliharaan rutin/berkala gedung kantor	Cileunyi	0 %	-	APBD Kab.	PD	100 %	-	KEC. CILEUNYI
x	xx	xx	xx	2	24	Pemeliharaan rutin/berkala kendaraan dinas/operasional	Jumlah pemeliharaan rutin/berkala kendaraan dinas/operasional	Cileunyi	100 %	23.250.000,00	APBD Kab.	PD		24.412.500,00	KEC. CILEUNYI
x	xx	xx	xx	2	40	Rehabilitasi sedang/berat rumah jabatan	Jumlah rehabilitasi sedang/berat rumah dinas	Cileunyi	0 %	-	APBD Kab.	PD	100 %	-	KEC. CILEUNYI
x	xx	xx	xx	2	42	Rehabilitasi sedang/berat rumah gedung kantor	Jumlah rehabilitasi sedang/berat rumah gedung kantor	Cileunyi	100 %	-	APBD Kab.	PD	0 -	-	KEC. CILEUNYI

Kode						Bidang Urusan Pemerintahan dan Program dan Kegiatan	Indikator Kinerja Program (Outcome) dan Kegiatan (Output)	Lokasi	Rencana Tahun 2021 (Tahun Rencana)		Sumber Dana	Catatan Penting	Prakiraan Maju Rencana Tahun 2022		Perangkat Daerah Penanggungjawab
									Target Capaian Kinerja	Kebutuhan Dana/Pagu Indikatif			Target Capaian Kinerja	Kebutuhan Dana/Pagu Indikatif	
x	**xx**	**xx**	**xx**	**3**		**Program peningkatan disiplin aparatur**	**Prosentase peningkatan disiplin aparatur**	**Cileunyi**	**100 %**	**-**			**100 %**	**-**	KEC. CILEUNYI
x	xx	xx	xx	3	2	Pengadaan pakaian dinas beserta perlengkapannya	Jumlah pengadaan pakaian dinas	Cileunyi	100 %	-	APBD Kab.	PD	100 %	-	KEC. CILEUNYI
x	xx	xx	xx	3	4	Pengadaan pakaian KORPRI	Jumlah pemenuhan pengadaan pakaian KORPRI	Cileunyi	100 %	-	APBD Kab.	PD	100 %	-	KEC. CILEUNYI
x	xx	xx	xx	3	5	Pengadaan pakaian khusus hari-hari tertentu	Motifasi Pegawai dalam berolah raga	Cileunyi	100 %	-	APBD Kab.	PD	100 %	-	KEC. CILEUNYI
x	**xx**	**xx**	**xx**	**5**		**Program peningkatan kapasitas sumber daya aparatur**	**Prosentase peningkatan kapasitas sumber daya aparatur**	**Cileunyi**	**0 %**	**-**				**-**	KEC. CILEUNYI
x	xx	xx	xx	5	3	Bimbingan teknis implementasi peraturan perundang-undangan	Jumlah Bimbingan teknis implementasi peraturan perundang-undangan	Cileunyi	0%	-	APBD Kab.	PD		-	KEC. CILEUNYI
x	**xx**	**xx**	**xx**	**6**		**Program peningkatan pengembangan sistem pelaporan capaian kinerja dan keuangan**	**Prosentase pemenuhan pelaporan capaian kinerja dan keuangan**	**Cileunyi**	**100 %**	**13.681.250,00**			**100 %**	**14.365.312,50**	KEC. CILEUNYI
x	xx	xx	xx	6	1	Penyusunan laporan capaian kinerja dan ikhtisar realisasi kinerja SKPD	Jumlah penyusunan laporan keuangan	Cileunyi	100 %	2.189.000,00	APBD Kab.	PD	100 %	2.298.450,00	KEC. CILEUNYI
x	xx	xx	xx	6	2	Penyusunan laporan keuangan semesteran	Jumlah dokumen pelaporan semesteran yang tersusun	Cileunyi	100 %	2.736.250,00	APBD Kab.	PD	100 %	2.873.062,50	KEC. CILEUNYI
x	xx	xx	xx	6	3	Penyusunan pelaporan prognosis realisasi anggaran	Jumlah penyusunan pelaporan prognosis realisasi anggaran	Cileunyi	100 %	3.283.500,00	APBD Kab.	PD	100 %	3.447.675,00	KEC. CILEUNYI
x	xx	xx	xx	6	4	Penyusunan pelaporan keuangan akhir tahun	Jumlah dokumen laporan keuangan akhir tahun	Cileunyi	100 %	3.283.500,00	APBD Kab.	PD	100 %	3.447.675,00	KEC. CILEUNYI
x	xx	xx	xx	6	5	Penyusunan Rencana dan Penganggaran Kegiatan	Jumlah dokumen perencanaan dan pertanggung jawaban (LAKIP, LPPD, LKPJ, Laptah, Renja, RAK dan DPA)	Cileunyi	100 %	2.189.000,00	APBD Kab.	PD	0 -	2.298.450,00	KEC. CILEUNYI
						Jumlah 1				**452.966.250,00**				**475.614.562,50**	KEC. CILEUNYI
6	**0**	**1**	**10**	**7**		**Program penataan administrasi kependudukan**	**Prosentase kepemilikan Adminduk se Kecamatan**	**Cileunyi**	**99 %**	**19.100.000,00**			**99 %**	**20.055.000,00**	KEC. CILEUNYI
6	0	1	10	7	1	Peningkatan pelayanan publik dalam bidang kependudukan	Jumlah hari rata-rata penyelesaian pelayanan adminduk	Cileunyi	99 %	19.100.000,00	APBD Kab.	PD	100 %	20.055.000,00	KEC. CILEUNYI
6	**0**	**1**	**8**	**8**		**Program pengembangan kinerja pengelolaan persampahan**	**Jumlah sarana dan prasarana persampahan (unit)**	**Cileunyi**	**0 %**	**-**			**100 %**	**-**	KEC. CILEUNYI
6	0	1	8	8	3	Peningkatan Peran Serta Masyarakat dalam Pengelolaan Persampahan	Jumlah kegiatan program pengelolaan persampahan	Cileunyi	0%	-	APBD Kab.	PD	90 %	-	KEC. CILEUNYI
6	**0**	**1**	**20**	**17**		**Program peningkatan dan pengembangan pengelolaan keuangan daerah**	**Prosentase pendapatan retribusi daerah**	**Cileunyi**	**100 %**	**6.500.000,00**			**100 %**	**6.825.000,00**	KEC. CILEUNYI
6	0	1	20	17	19	Intensifikasi dan ekstensifikasi sumber-sumber pendapatan daerah	Jumlah kegiatan inventarisasi retribusi daerah	Cileunyi	100 %	6.500.000,00	APBD Kab.	PD	100 %	6.825.000,00	KEC. CILEUNYI
6	**0**	**1**	**20**	**20**		**Program peningkatan sistem pengawasan internal dan pengendalian pelaksanaan kebijakan KDH**	**Jumlah tercapainya program peningkatan sistem pengawasan internal dan pengendalian pelaksanaan kebijakan KDH**	Cileunyi	**100 %**	**42.808.494,28**			**100 %**	**44.948.918,99**	KEC. CILEUNYI
6	0	1	20	20	3	Pengendalian manajemen pelaksanaan kebijakan KDH	Rata-rata nilai evaluasi perkembangan desa	Cileunyi	100 %	42.808.494,28	APBD Kab.	PD	100 %	44.948.918,99	KEC. CILEUNYI
6	**0**	**1**	**22**	**50**		**Program Peningkatan Keberdayaan Masyarakat Pedesaan**	**Jumlah lembaga dan organisasi masyarakat perdesaan**	Cileunyi	**100 %**	**-**			**100 %**	**-**	KEC. CILEUNYI
6	0	1	22	50	1	Pemberdayaan Lembaga dan Organisasi Masyarakat Pedesaan	Jumlah pemberdayaan lembaga dan organisasi masyarakat perdesaan	Cileunyi	100 %	-	APBD Kab.	PD	100 %	-	KEC. CILEUNYI
6	**0**	**1**	**18**	**51**		**Program Pembinaan dan Pemasyarakatan Olahraga**	**Jumlah pembinaan cabang olahraga berprestasi di tingkat kecamatan**	Cileunyi	**100 %**	**-**			**100 %**	**-**	KEC. CILEUNYI
6	0	1	18	51	1	Pembinaan cabang olahraga prestasi di tingkat daerah	Jumlah olahraga dan atlit yang berprestasi di tingkat kecamatan	Cileunyi	100 %	-	APBD Kab.	PD	100 %	-	KEC. CILEUNYI
6	**0**	**1**	**6**	**52**		**Program perencanaan pembangunan daerah**	**Jumlah rumusan program dan layanan publik yang terakomodir dalam musrenbang**	Cileunyi	**100 %**	**35.252.000,00**			**100 %**	**37.014.600,00**	KEC. CILEUNYI

Kode						Bidang Urusan Pemerintahan dan Program dan Kegiatan	Indikator Kinerja Program (Outcome) dan Kegiatan (Output)	Lokasi	Rencana Tahun 2021 (Tahun Rencana)		Sumber Dana	Catatan Penting	Prakiraan Maju Rencana Tahun 2022		Perangkat Daerah Penanggungjawab
									Target Capaian Kinerja	Kebutuhan Dana/Pagu Indikatif			Target Capaian Kinerja	Kebutuhan Dana/Pagu Indikatif	
6	0	1	6	52	1	Pengembangan partisipasi masyarakat dalam perumusan program dan kebijakan layanan publik	Jumlah DSP Kecamatan	Cileunyi	100 %	35.252.000,00	APBD Kab.	PD	100 %	37.014.600,00	KEC. CILEUNYI
6	**0**	**1**	**2**	**53**		**Program peningkatan keselamatan ibu melahirkan dan anak**	**jumlah ibu hamil yang mengikuti sosialisasi untuk persalinan oleh tenaga kesehatan (orang)**	Cileunyi	**0 %**	**-**			**100 %**	**-**	KEC. CILEUNYI
6	0	1	2	53	1	Penyuluhan kesehatan bagi ibu hamil dari keluarga kurang mampu	Jumlah ibu hamil yang mengikuti sosialisasi untuk persalinan oleh tenaga kesehatan (orang)	Cileunyi	0 %	-	APBD Kab.	PD	100 %	-	KEC. CILEUNYI
6	**0**	**1**	**8**	**54**		**Program Pengelolaan ruang terbuka hijau (RTH)**	**Jumlah Pemeliharaan RTH (paket)**	Cileunyi	**0 %**	**-**			**100 %**	**-**	KEC. CILEUNYI
6	0	1	8	54	6	Pemeliharaan RTH	Jumlah Pemeliharaan RTH (paket)	Cileunyi	0 %	-	APBD Kab.	PD	100 %	-	KEC. CILEUNYI
6	**0**	**1**	**19**	**56**		**Program pemeliharaan kantrantibmas dan pencegahan tindak kriminal**	**Prosentase Siskamswakarsa yang dikelola RW**	Cileunyi	**100 %**	**24.805.000,00**			**100 %**	**26.045.250,00**	KEC. CILEUNYI
6	0	1	19	56	1	Peningkatan kerjasama dengan aparat keamanan dalam teknik pencegahan kejahatan	Jumlah RW yang berkomitmen/bersepakat melaksanakan Siskamswakarsa	Cileunyi	100 %	12.255.000,00	APBD Kab.	PD	100 %	12.867.750,00	KEC. CILEUNYI
6	0	1	19	56	2	Peningkatan kapasitas aparat dalam rangka pelaksanaan siskamswakarsa di daerah	Frekuensi petugas kamtibmas memantau aset Pemda di Kecamatan	Cileunyi	100 %	-	APBD Kab.	PD	100 %	-	KEC. CILEUNYI
6	0	1	19	56	3	Peningkatan Kerjasama Dengan Aparat Dalam Pelaksanaan Pemilu	Prosentase peningkatan kerjasama dengan aparat dalam pelaksanaan pemilu	Cileunyi	0 %	12.550.000,00	APBD Kab.	PD	0 %	13.177.500,00	KEC. CILEUNYI
6	**0**	**1**	**19**	**57**		**Program pengembangan wawasan kebangsaan**	**Prosentase pengembangan kesadaran masyarakat pada 4 pilar wawasan kebangsaan**	Cileunyi	**100 %**	**-**			**100 %**	**-**	KEC. CILEUNYI
6	0	1	19	57	1	Peningkatan toleransi dan kerukunan dalam kehidupan beragama	Jumlah peningkatan toleransi dan kerukunan dalam kehidupan beragama	Cileunyi	100 %	-	APBD Kab.	PD	100 %	-	KEC. CILEUNYI
6	0	1	19	57	2	Peningkatan kesadaran masyarakat akan nilai-nilai luhur budaya bangsa	Jumlah peringatan hari-hari bersejarah	Cileunyi	100 %	-	APBD Kab.	PD	100 %	-	KEC. CILEUNYI
6	**0**	**1**	**22**	**59**		**Program peningkatan kapasitas aparatur pemerintah desa**	**Jumlah aparatur pemerintah desa yang dibina (orang)**	Cileunyi	**100 %**	**14.940.000,00**			**100 %**	**15.687.000,00**	KEC. CILEUNYI
6	0	1	22	59	1	Pelatihan aparatur pemerintah desa dalam bidang manajemen pemerintahan desa	Jumlah aparatur pemerintah desa yang dibina (orang)	Cileunyi	100 %	14.940.000,00	APBD Kab.	PD	100 %	15.687.000,00	KEC. CILEUNYI
6	0	1	22	59	2	Monitoring, Evaluasi dan Pelaporan	Terlaksanaanya monitoring dan pembinaan desa	Cileunyi	-		APBD Kab.	PD	100 %	-	KEC. CILEUNYI
6	**0**	**1**	**11**	**60**		**Program Peningkatan peran serta dan kesetaraan jender dalam pembangunan**	**Jumlah peran serta dan kesetaraan gender dalam pembinaan pembangunan**	Cileunyi	**100 %**	**25.340.000,00**			**100 %**	**26.607.000,00**	KEC. CILEUNYI
6	0	1	11	60	1	Kegiatan pembinaan organisasi perempuan	Jumlah pembinaan organisasi perempuan	Cileunyi	100 %	25.340.000,00	APBD Kab.	PD	100 %	26.607.000,00	KEC. CILEUNYI
6	**0**	**1**	**18**	**61**		**Program peningkatan peran serta kepemudaan**	**Prosentase peran serta pemuda dalam pembangunan**	Cileunyi	**100 %**	**-**			**100 %**	**-**	KEC. CILEUNYI
6	0	1	18	61	1	Pembinaan Organisasi kepemudaan	Jumlah Pastisipasi pemuda dalam pembangunan	Cileunyi	100 %	-	APBD Kab.	PD	100 %	-	KEC. CILEUNYI
6	**0**	**1**	**1**	**65**		**Program Pendidikan Anak Usia Dini**	**Prosentase anak usia dini yang mengikuti pendidikan**	Cileunyi	**100 %**	**-**			**100 %**	**-**	KEC. CILEUNYI
6	0	1	1	65	2	Publikasi dan Sosialisasi Pendidikan Anak Usia Dini	Jumlah anak usia pra sekolah yang tersentuh pendidikan anak usia dini	Cileunyi	100 %	-	APBD Kab.	PD	100 %	-	KEC. CILEUNYI
6	**0**	**1**	**19**	**62**		**Program pencegahan dini dan penanggulangan korban bencana alam**	**Persentase penanganan kejadian bencana alam**	Cileunyi	**0 %**	**-**			**90 %**	**-**	KEC. CILEUNYI
6	0	1	19	62	1	Pengadaan sarana dan prasarana evakuasi penduduk dari ancaman/ korban bencana alam	Jumlah pengadaan sarana dan prasarana evakuasi penduduk dari ancaman/korban bencana alam	Cileunyi	1 paket	-	APBD Kab.	PD	1 paket	-	KEC. CILEUNYI
6	**0**	**1**	**1**	**66**		**Program Pendidikan Menengah**	**Jumlah pembinaan siswa Pendidikan Menengah**	Cileunyi	**0 %**	**-**			**90 %**	**-**	KEC. CILEUNYI
6	0	1	1	66	1	Penyebarluasan dan sosialisasi berbagai informasi pendidikan menengah	Meningkatkan Kualitas Pendidikan Menegah Pertama	Cileunyi	0%	-	APBD Kab.	PD	90 %	-	KEC. CILEUNYI

Kode						Bidang Urusan Pemerintahan dan Program dan Kegiatan	Indikator Kinerja Program (Outcome) dan Kegiatan (Output)	Lokasi	Rencana Tahun 2021 (Tahun Rencana)		Sumber Dana	Catatan Penting	Prakiraan Maju Rencana Tahun 2022		Perangkat Daerah Penanggungjawab
									Target Capaian Kinerja	Kebutuhan Dana/Pagu Indikatif			Target Capaian Kinerja	Kebutuhan Dana/Pagu Indikatif	
6	**0**	**1**	**3**	**69**		**Program Rehabilitasi/Pemeliharaan Jalan dan Jembatan**	**Jumlah Rehabilitas /pemeliharaan Jalan dan Jembatan**	Cileunyi	**0 %**	**-**			**100 %**	**-**	KEC. CILEUNYI
6	0	1	3	69	1	Kegiatan Rehabilitasi/Pemeliharaan Jalan dan Jembatan	Pemeliharaan Jalan di Wilayah Kecamatan Cileunyi	Cileunyi	0%	-	APBD Kab.	PD	100 %	-	KEC. CILEUNYI
						Jumlah 2				**168.745.494,28**				**177.182.768,99**	KEC. CILEUNYI
						Jumlah Total (1+2)				**621.711.744,28**				**652.797.331,49**	KEC. CILEUNYI

Kode						Bidang Urusan Pemerintahan dan Program dan Kegiatan	Indikator Kinerja Program (Outcome) dan Kegiatan (Output)	Lokasi	Rencana Tahun 2021 (Tahun Rencana)		Sumber Dana	Catatan Penting	Prakiraan Maju Rencana Tahun 2022		Perangkat Daerah Penanggungjawab
									Target Capaian Kinerja	Kebutuhan Dana/Pagu Indikatif			Target Capaian Kinerja	Kebutuhan Dana/Pagu Indikatif	
						Mewujudkan Tata Kelola Pemerintahan Yang Baik dan Bersih									KEC. CIMAUNG
						Program Peningkatan Profesionalisme Birokrasi									KEC. CIMAUNG
I						**PENDAPATAN**				**13.865.000,00**				**13.865.000,00**	KEC. CIMAUNG
															KEC. CIMAUNG
II						**BELANJA TIDAK LANGSUNG**				**4.220.361.696,73**				**4.220.361.696,73**	KEC. CIMAUNG
						Gaji dan Tunjangan				1.559.176.500,00				1.559.176.500,00	KEC. CIMAUNG
						Tambahan Penghasilan PNS				2.661.185.196,73				2.661.185.196,73	KEC. CIMAUNG
															KEC. CIMAUNG
III						**BELANJA LANGSUNG**									KEC. CIMAUNG
						KEWILAYAHAN									KEC. CIMAUNG
						Kecamatan									KEC. CIMAUNG
x	**xx**	**xx**	**xx**	**1**		**Program Pelayanan Administrasi Perkantoran**	**jumlah Pelayanan administrasi perkantoran**		**100 lembar**	**287.106.019,00**			**100 lembar**	**301.461.319,95**	KEC. CIMAUNG
x	xx	xx	xx	1	1	Penyediaan jasa surat menyurat	Jumlah Penyediaan Jasa Surat Menyurat	Cimaung	1.000 -	6.500.000,00	APBD Kab.	PD	1.000 -	6.825.000,00	KEC. CIMAUNG
x	xx	xx	xx	1	2	Penyediaan jasa komunikasi, sumber daya air dan listrik	Jumlah Penyediaan Air Minum, Air Bersih, Telekomunikasi dan Internet (Bulan)	Cimaung	12 bulan	21.206.019,00	APBD Kab.	PD	12 bulan	22.266.319,95	KEC. CIMAUNG
x	xx	xx	xx	1	8	Penyediaan jasa kebersihan kantor	Jumlah Petugas Jasa Kebersihan ,Penyediaan Alat Kebersihan	Cimaung	12 bulan	-	APBD Kab.	PD	12 bulan	-	KEC. CIMAUNG
x	xx	xx	xx	1	9	Penyediaan jasa perbaikan peralatan kerja	Jumlah Penyediaan Jasa Servis Perbaikan Peralatan Kantor dan Pengadaan suku cadang	Cimaung	1 paket	4.500.000,00	APBD Kab.	PD	1 paket	4.725.000,00	KEC. CIMAUNG
x	xx	xx	xx	1	10	Penyediaan alat tulis kantor	Jumlah Penyediaan Alat Tulis Kantor	Cimaung	36 jenis	9.000.000,00	APBD Kab.	PD	36 jenis	9.450.000,00	KEC. CIMAUNG
x	xx	xx	xx	1	11	Penyediaan barang cetakan dan penggandaan	Jumlah Penyediaan Barang Cetakan (jenis)	Cimaung	6 -	2.000.000,00	APBD Kab.	PD	6 -	2.100.000,00	KEC. CIMAUNG
x	xx	xx	xx	1	12	Penyediaan komponen instalasi listrik/penerangan bangunan kantor	Jumlah Penyediaan Alat-alat Listrik dan Elektronik	Cimaung	9 jenis	6.500.000,00	APBD Kab.	PD	9 jenis	6.825.000,00	KEC. CIMAUNG
x	xx	xx	xx	1	13	Penyediaan peralatan dan perlengkapan kantor	Jumlah Penyediaan Peralatan dan Perlengkapan Kantor	Cimaung	2 jenis	-	APBD Kab.	PD	2 jenis	-	KEC. CIMAUNG
x	xx	xx	xx	1	14	Penyediaan peralatan rumah tangga	Jumlah Penyediaan Peralatan Rumah Tangga	Cimaung	0 jenis	4.000.000,00	APBD Kab.	PD	0 jenis	4.200.000,00	KEC. CIMAUNG
x	xx	xx	xx	1	15	Penyediaan bahan bacaan dan peraturan perundang-undangan	Jumlah Penyediaan Bahan Bacaan	Cimaung	3 jenis	3.000.000,00	APBD Kab.	PD	3 jenis	3.150.000,00	KEC. CIMAUNG
x	xx	xx	xx	1	17	Penyediaan makanan dan minuman	jumlah penyediaan makan dan minum	Cimaung	1.500 Box	12.000.000,00	APBD Kab.	PD	1.500 Box	12.600.000,00	KEC. CIMAUNG
x	xx	xx	xx	1	18	Rapat-rapat kordinasi dan konsultasi ke Dalam Daerah	Jumlah Pegawai Memenuhi Undangan dan Kunjungan kerja ke luar Wilayah (HOK)			6.000.000,00	APBD Kab.	PD		6.300.000,00	KEC. CIMAUNG
x	xx	xx	xx	1	19	Penyediaan Tenaga Pendukung teknis dan Administrasi Perkantoran	Jumlah Pelayanan Administrasi Perkantoran	Cimaung	2 0rang	158.400.000,00	APBD Kab.	PD	2 0rang	166.320.000,00	KEC. CIMAUNG
x	xx	xx	xx	1	20	Rapat-rapat kordinasi dan konsultasi ke Dalam Daerah	Jumlah Pegawai Memenuhi Undangan dan Kunjungan kerja ke dalam Wilayah Kabupaten (HOK)	Cimaung	365 ok	14.000.000,00	APBD Kab.	PD	365 ok	14.700.000,00	KEC. CIMAUNG
x	xx	xx	xx	1	22	Penunjang Perayaan Hari-hari Bersejarah *)	Jumlah keikutsertaan Pegawai dan Masyarakat dalam Peringatan hari Besar Daerah dan Nasional (kali)	Cimaung	2 kegiatan	40.000.000,00	APBD Kab.	PD	2 kegiatan	42.000.000,00	KEC. CIMAUNG
x	**xx**	**xx**	**xx**	**2**		**Program peningkatan sarana dan prasarana aparatur**	**persentase sarana dan prasarana aparatur yang dilaksanakan**		**100 -**	**31.000.000,00**			**100 -**	**32.550.000,00**	KEC. CIMAUNG
x	xx	xx	xx	2	5	Pengadaan kendaraan dinas/operasional	jumlah pengadaan kendaraan dinas/operasional	Cimaung	0		APBD Kab.	PD	0	-	KEC. CIMAUNG
x	xx	xx	xx	2	6	Pengadaan perlengkapan rumah jabtan/dinas	jumlah pengadaan perlengkapan rumah jabatan/dinas	Cimaung	0 set		APBD Kab.	PD	0 set	-	KEC. CIMAUNG
x	xx	xx	xx	2	10	Pengadaan mebeleur	Jumlah pengadaan mebelair	Cimaung	0 paket		APBD Kab.	PD	0 paket	-	KEC. CIMAUNG
x	xx	xx	xx	2	21	Pemeliharaan rutin/berkala rumah dinas	Jumlah pemeliharaan rutin/berkala rumah dinas	Cimaung	1 paket		APBD Kab.	PD	1 paket	-	KEC. CIMAUNG
x	xx	xx	xx	2	22	Pemeliharaan rutin/berkala gedung kantor	jumlah pemeliharaan rutin/berkala rumah dinas	Cimaung	1 paket		APBD Kab.	PD	1 paket	-	KEC. CIMAUNG
x	xx	xx	xx	2	24	Pemeliharaan rutin/berkala kendaraan dinas/operasional	Jumlah pemeliharaan rutin/berkala kendaraan dinas /operasional	Cimaung	9	31.000.000,00	APBD Kab.	PD	9	32.550.000,00	KEC. CIMAUNG
x	xx	xx	xx	2	41	Rehabilitasi sedang/berat rumah dinas	jumlah pemeliharaan rutin/berkala rumah dinas	Cimaung	0 -		APBD Kab.	PD	0 -	-	KEC. CIMAUNG

Kode						Bidang Urusan Pemerintahan dan Program dan Kegiatan	Indikator Kinerja Program (Outcome) dan Kegiatan (Output)	Lokasi	Rencana Tahun 2021 (Tahun Rencana)		Sumber Dana	Catatan Penting	Prakiraan Maju Rencana Tahun 2022		Perangkat Daerah Penanggungjawab
									Target Capaian Kinerja	Kebutuhan Dana/Pagu Indikatif			Target Capaian Kinerja	Kebutuhan Dana/Pagu Indikatif	
x	xx	xx	xx	2	42	Rehabilitasi sedang/berat rumah gedung kantor	Jumlah Rehabilitasi sedang/berat Gedung kantor	Cimaung	0 -		APBD Kab.	PD	0 -	-	KEC. CIMAUNG
x	xx	xx	xx	2	47	Pemeliharaan Halaman Kantor	Jumlah Pemeliharaan Halaman kantor	Cimaung	1 paket		APBD Kab.	PD	1 paket	-	KEC. CIMAUNG
x	**xx**	**xx**	**xx**	**3**		**Program peningkatan disiplin aparatur**	**Persentase peningkatan disiplin aparatur**		**100 -**	**-**			**100 -**	**-**	KEC. CIMAUNG
x	xx	xx	xx	3	2	Pengadaan pakaian dinas beserta perlengkapannya	Jumlah penyediaan Pakaian Dinas Harian	Cimaung	25 stel		APBD Kab.	PD	25 stel	-	KEC. CIMAUNG
x	xx	xx	xx	3	4	Pengadaan pakaian KORPRI	Jumlah penyediaan pakaian KORPRI	Cimaung	25 stel		APBD Kab.	PD	25 stel	-	KEC. CIMAUNG
x	xx	xx	xx	3	5	Pengadaan pakaian khusus hari-hari tertentu	Jumlah penyendiaan pakaian khusus hari-hari tertentu	Cimaung	25 -	-	APBD Kab.	PD	25 -	-	KEC. CIMAUNG
x	**xx**	**xx**	**xx**	**5**		**Program peningkatan kapasitas sumber daya aparatur**	**jumah pelaksanaan study banding yang dilaksanakan**		**1 -**	**-**			**1 -**	**-**	KEC. CIMAUNG
x	xx	xx	xx	5	3	Bimbingan teknis implementasi peraturan perundang-undangan	Jumlah Pelaksanaan study banding yang dilaksankan	Cimaung	1 -	-	APBD Kab.	PD	1 -	-	KEC. CIMAUNG
x	**xx**	**xx**	**xx**	**6**		**Program peningkatan pengembangan sistem pelaporan capaian kinerja dan keuangan**	**persentase cakupan laporan capaian kinerja dan keuangan**		**1 -**	**12.000.000,00**			**1 -**	**12.600.000,00**	KEC. CIMAUNG
x	xx	xx	xx	6	1	Penyusunan laporan capaian kinerja dan ikhtisar realisasi kinerja SKPD	Jumlah laporan Capaian kinerja dan ikhtisar realisasi kinerja SKPD	Cimaung	5 -	4.500.000,00	APBD Kab.	PD	5 -	4.725.000,00	KEC. CIMAUNG
x	xx	xx	xx	6	2	Penyusunan laporan keuangan semesteran	Jumlah Dokumen laporan keuangan semesteran I dan semester II (Buku)	Cimaung	1 dokumen	2.500.000,00	APBD Kab.	PD	1 dokumen	2.625.000,00	KEC. CIMAUNG
x	xx	xx	xx	6	3	Penyusunan pelaporan prognosis realisasi anggaran	Jumlah Dokumen Laporan prognosis realisasi anggaran (Buku)	Cimaung	1 dokumen	2.500.000,00	APBD Kab.	PD	1 dokumen	2.625.000,00	KEC. CIMAUNG
x	xx	xx	xx	6	4	Penyusunan pelaporan keuangan akhir tahun	Jumlah Dokumen laporan keuangan akhir tahun (Buku)	Cimaung	1 -	2.500.000,00	APBD Kab.	PD	1 -	2.625.000,00	KEC. CIMAUNG
						Jumlah 1				**330.106.019,00**				**346.611.319,95**	KEC. CIMAUNG
6	**0**	**1**	**10**	**7**		**Program penataan administrasi kependudukan**	**indeks kepuasan masyarakat**		**1 -**	**10.582.041,99**			**1 -**	**11.111.144,09**	KEC. CIMAUNG
6	0	1	10	7	8	Peningkatan pelayanan publik dalam bidang kependudukan	Jumlah Peningkatan administrasi kependudukan	Cimaung	1.600 buah	10.582.041,99	APBD Kab.	PD	1.600 buah	11.111.144,09	KEC. CIMAUNG
6	**0**	**1**	**19**	**16**		**Program pemeliharaan kantrantibmas dan pencegahan tindak kriminal**	**Prosentase program pemeliharaan kantrantibnas dan pencegahan tindak kriminal**		**1**	**55.000.000,00**			**1**	**57.750.000,00**	KEC. CIMAUNG
6	0	1	19	16	2	Peningkatan kerjasama dengan aparat keamanan dalam teknik pencegahan kejahatan	Jumlah peningkatan kerjasama dengan aparat keamanan dalam teknik pencegahan kejahatan	Cimaung	1 kegiatan	15.000.000,00	APBD Kab.	PD	1 kegiatan	15.750.000,00	KEC. CIMAUNG
6	0	1	19	16	4	Peningkatan kapasitas aparat dalam rangka pelaksanaan siskamswakarsa di daerah	Jumlah peningkatan kapasitas aparat dalam rangka pelaksanaan siskamswakarsa di daerah	Cimaung	1 kegiatan	40.000.000,00	APBD Kab.	PD	1 kegiatan	42.000.000,00	KEC. CIMAUNG
6	**0**	**1**	**20**	**17**		**Program peningkatan dan pengembangan pengelolaan keuangan daerah**	**Jumlah intensifikasi dan ekstensifikasi sumber-sumber pendapatan daerah**		**100 -**	**9.000.000,00**			**100 -**	**9.450.000,00**	KEC. CIMAUNG
6	0	1	20	17	19	Intensifikasi dan ekstensifikasi sumber-sumber pendapatan daerah	jumlah urusan yang dilaksanakan oleh kecamatan	Cimaung	1 kegiatan	9.000.000,00	APBD Kab.	PD	1 kegiatan	9.450.000,00	KEC. CIMAUNG
6	**0**	**1**	**20**	**20**		**Program peningkatan sistem pengawasan internal dan pengendalian pelaksanaan kebijakan KDH**	**Jumlah pengendalian manajemen pelaksanaan kebijakan KDH**		**4 kegiatan**	**56.976.861,20**			**4 kegiatan**	**59.825.704,26**	KEC. CIMAUNG
6	0	1	20	20	3	Pengendalian manajemen pelaksanaan kebijakan KDH	Jumlah urusan yang dilaksanakan oleh kecamatan	Cimaung	4 kegiatan	56.976.861,20	APBD Kab.	PD	4 kegiatan	59.825.704,26	KEC. CIMAUNG
6	**0**	**1**	**22**	**50**		**Program Peningkatan Keberdayaan Masyarakat Pedesaan**	**Jumlah Penyandang Masalah Kesejahteraan Sosial tingkat Kecamatan yang tertangani tahun berkenaan**		**1 kegiatan**	**14.000.000,00**			**1 kegiatan**	**14.700.000,00**	KEC. CIMAUNG
6	0	1	22	50	1	Pemberdayaan Lembaga dan Organisasi Masyarakat Pedesaan	Jumlah Penyandang Masalah Kesejahteraan Sosial tingkat KecamatanÂ yang tertangani tahun berkenaan	Cimaung	1 -	14.000.000,00	APBD Kab.	PD	1 -	14.700.000,00	KEC. CIMAUNG

Kode						Bidang Urusan Pemerintahan dan Program dan Kegiatan	Indikator Kinerja Program (Outcome) dan Kegiatan (Output)	Lokasi	Rencana Tahun 2021 (Tahun Rencana)		Sumber Dana	Catatan Penting	Prakiraan Maju Rencana Tahun 2022		Perangkat Daerah Penanggungjawab
									Target Capaian Kinerja	Kebutuhan Dana/Pagu Indikatif			Target Capaian Kinerja	Kebutuhan Dana/Pagu Indikatif	
6	**0**	**1**	**18**	**51**		**Program Pembinaan dan Pemasyarakatan Olahraga**	**Prosentase program pembinaan dan pemasyarakatan olahraga**		**1 kegiatan**	**38.452.078,00**			**1 kegiatan**	**40.374.681,90**	KEC. CIMAUNG
6	0	1	18	51	1	Pembinaan cabang olahraga prestasi di tingkat daerah	Jumlah pembinaan cabang olahraga prestasi di tingkat daerah	Cimaung	1 kegiatan	18.452.078,00	APBD Kab.	PD	1 kegiatan	19.374.681,90	KEC. CIMAUNG
6	0	1	18	51	2	Pembinaan olahraga yang berkembang di masyarakat	Jumlah pembinaan olahraga yang berkembang di masyarakat	Cimaung	0 kegiatan	20.000.000,00	APBD Kab.	PD	0 kegiatan	21.000.000,00	KEC. CIMAUNG
6	**0**	**1**	**6**	**52**		**Program perencanaan pembangunan daerah**	**Jumlah pengembangan partisipasi masyarakat dalam perumusan program dan kebijakan layanan publik**		**1 kegiatan**	**15.000.000,00**			**1 kegiatan**	**15.750.000,00**	KEC. CIMAUNG
6	0	1	6	52	1	Pengembangan partisipasi masyarakat dalam perumusan program dan kebijakan layanan publik	Jumlah pengembangan partisipasi masyarakat dalam perumusan program dan kebijakan layanan publik	Cimaung	1 kegiatan	15.000.000,00	APBD Kab.	PD	1 kegiatan	15.750.000,00	KEC. CIMAUNG
6	**0**	**1**	**2**	**53**		**Program peningkatan keselamatan ibu melahirkan dan anak**	**Jumlah penyuluhan kesehatan bagi ibu hamil dari keluarga kurang mampu**		**1 kegiatan**	**10.000.000,00**			**1 kegiatan**	**10.499.999,99**	KEC. CIMAUNG
6	0	1	2	53	1	Penyuluhan kesehatan bagi ibu hamil dari keluarga kurang mampu	Jumlah penyuluhan kesehatan bagi ibu hamil dari keluarga kurang mampu	Cimaung	1 kegiatan	10.000.000,00	APBD Kab.	PD	1 kegiatan	10.499.999,99	KEC. CIMAUNG
6	**0**	**1**	**19**	**57**		**Program pengembangan wawasan kebangsaan**	**Prosentase program pengembangan wawasan kebangsaan**		**1 kegiatan**	**20.000.000,00**			**1 kegiatan**	**21.000.000,00**	KEC. CIMAUNG
6	0	1	19	57	1	Peningkatan toleransi dan kerukunan dalam kehidupan beragama	Jumlah peningkatan toleransi dan dan kerukunan dalam kehidupan beragama	Cimaung	1 kegiatan	20.000.000,00	APBD Kab.	PD	1 kegiatan	21.000.000,00	KEC. CIMAUNG
6	0	1	19	57	2	Peningkatan kesadaran masyarakat akan nilai-nilai luhur budaya bangsa	Jumlah peningkatan kesadaran masyarakat akan nilai-nilai luhur budaya bangsa	Cimaung	1 kegiatan	-	APBD Kab.	PD	1 kegiatan	-	KEC. CIMAUNG
6	**0**	**1**	**22**	**59**		**Program peningkatan kapasitas aparatur pemerintah desa**	**Prosentase program peningkatan kapasitas aparatur pemerintah desa**		**1 kegiatan**	**10.000.000,00**			**1 kegiatan**	**10.500.000,00**	KEC. CIMAUNG
6	0	1	22	59	1	Pelatihan aparatur pemerintah desa dalam bidang manajemen pemerintahan desa	Jumlah pelatihan aparatur pemerintah desa dalam bidang manajemen pemerintahan desa	Cimaung	1 kegiatan	10.000.000,00	APBD Kab.	PD	1 kegiatan	10.500.000,00	KEC. CIMAUNG
6	**0**	**1**	**11**	**60**		**Program Peningkatan peran serta dan kesetaraan jender dalam pembangunan**	**Prosentase program peningkatan peran serta dan kesetaraan jender dalam pembangunan**		**1 kegiatan**	**20.000.000,00**			**1 kegiatan**	**21.000.000,00**	KEC. CIMAUNG
6	0	1	11	60	1	Kegiatan pembinaan organisasi perempuan	Jumlah kegiatan pembinaan organisasi perempuan	Cimaung	1 kegiatan	20.000.000,00	APBD Kab.	PD	1 kegiatan	21.000.000,00	KEC. CIMAUNG
6	**0**	**1**	**18**	**61**		**Program peningkatan peran serta kepemudaan**	**prosentase Jumlah Pemuda berprestasi di Kecamatan**		**1 kegiatan**	**10.000.000,00**			**1 kegiatan**	**10.500.000,00**	KEC. CIMAUNG
6	0	1	18	61	1	Pembinaan Organisasi kepemudaan	terselenggaranya Pembinaan organisasi kepemudaan	Cimaung	1 kegiatan	10.000.000,00	APBD Kab.	PD	1 kegiatan	10.500.000,00	KEC. CIMAUNG
6	**0**	**1**	**1**	**66**		**Program Pendidikan Menengah**	**Prosentase siswa yangmengikuti sosialisasi**		**1 kegiatan**	**10.000.000,00**			**1 kegiatan**	**10.500.000,00**	KEC. CIMAUNG
6	0	1	1	66	1	Penyebarluasan dan sosialisasi berbagai informasi pendidikan menengah	terselenggaranya sosialisasi pendidikan menengah	Cimaung	1 kegiatan	10.000.000,00	APBD Kab.	PD	1 kegiatan	10.500.000,00	KEC. CIMAUNG
						Jumlah 2				**279.010.981,18**				**292.961.530,24**	KEC. CIMAUNG
						Jumlah Total (1+2)				**609.117.000,18**				**639.572.850,19**	KEC. CIMAUNG

Kode						Bidang Urusan Pemerintahan dan Program dan Kegiatan	Indikator Kinerja Program (Outcome) dan Kegiatan (Output)	Lokasi	Rencana Tahun 2021 (Tahun Rencana)		Sumber Dana	Catatan Penting	Prakiraan Maju Rencana Tahun 2022		Perangkat Daerah Penanggungjawab
									Target Capaian Kinerja	Kebutuhan Dana/Pagu Indikatif			Target Capaian Kinerja	Kebutuhan Dana/Pagu Indikatif	
						Mewujudkan Tata Kelola Pemerintahan Yang Baik dan Bersih									KEC. CIMEUNYAN
						Program Peningkatan Profesionalisme Birokrasi									KEC. CIMEUNYAN
I						**PENDAPATAN**				**26.500.000,00**				**26.500.000,00**	KEC. CIMEUNYAN
															KEC. CIMEUNYAN
II						**BELANJA TIDAK LANGSUNG**				**7.293.166.460,99**				**7.293.166.460,99**	KEC. CIMEUNYAN
						Gaji dan Tunjangan				2.960.091.974,00				2.960.091.974,00	KEC. CIMEUNYAN
						Tambahan Penghasilan PNS				4.333.074.486,99				4.333.074.486,99	KEC. CIMEUNYAN
															KEC. CIMEUNYAN
						KEWILAYAHAN									KEC. CIMEUNYAN
						Kecamatan									KEC. CIMEUNYAN
x	**xx**	**xx**	**xx**	**1**		**Program Pelayanan Administrasi Perkantoran**	**Prosentase Pemenuhan Oprasional Perkantoran**		**100 %**	**406.098.849,00**			**100 %**	**426.403.791,45**	KEC. CIMEUNYAN
x	xx	xx	xx	1	1	Penyediaan jasa surat menyurat	terpenuhinya kebutuhan suratmenyurat	Cimeunyan	100 %	3.960.000,00	APBD Kab.	PD	100 %	4.158.000,00	KEC. CIMEUNYAN
x	xx	xx	xx	1	2	Penyediaan jasa komunikasi, sumber daya air dan listrik	Terpenuhinya kebutuhan Jasa Komunikasi, sumber daya air dan listrik	Cimeunyan	100 %	27.500.000,00	APBD Kab.	PD	100 %	28.875.000,00	KEC. CIMEUNYAN
x	xx	xx	xx	1	8	Penyediaan jasa kebersihan kantor	Jumlah penyediaan jasa kebersihan kantor	Cimeunyan	57 jenis	2.988.849,20	APBD Kab.	PD	57 jenis	3.138.291,66	KEC. CIMEUNYAN
x	xx	xx	xx	1	9	Penyediaan jasa perbaikan peralatan kerja	Jumlah peralatan yang diperbaiki	Cimeunyan	11 Jenis	3.000.000,00	APBD Kab.	PD	11 Jenis	3.150.000,00	KEC. CIMEUNYAN
x	xx	xx	xx	1	10	Penyediaan alat tulis kantor	Jumlah Penyediaan Alat Tulis Kantor	Cimeunyan	72 Jenis	5.000.000,00	APBD Kab.	PD	72 Jenis	5.250.000,00	KEC. CIMEUNYAN
x	xx	xx	xx	1	11	Penyediaan barang cetakan dan penggandaan	Jumlah barang cetakan dan penggandaan	Cimeunyan	23 Jenis	2.999.999,80	APBD Kab.	PD	23 Jenis	3.149.999,79	KEC. CIMEUNYAN
x	xx	xx	xx	1	12	Penyediaan komponen instalasi listrik/penerangan bangunan kantor	Jumlah komponen instalasi listrik/penerangan	Cimeunyan	1 Paket	3.440.000,00	APBD Kab.	PD	1 Paket	3.612.000,00	KEC. CIMEUNYAN
x	xx	xx	xx	1	13	Penyediaan peralatan dan perlengkapan kantor	Jumlah peralatan dan perlengkapan kantor	Cimeunyan	11 jenis	3.000.000,00	APBD Kab.	PD	11 jenis	3.150.000,00	KEC. CIMEUNYAN
x	xx	xx	xx	1	14	Penyediaan peralatan rumah tangga	Jumlah perlatan rumah tangga	Cimeunyan	1 Set	2.000.000,00	APBD Kab.	PD	1 Set	2.100.000,00	KEC. CIMEUNYAN
x	xx	xx	xx	1	17	Penyediaan makanan dan minuman	Jumlah makan dan minum aparat dan kegiatan	Cimeunyan	800 OK	8.600.000,00	APBD Kab.	PD	800 OK	9.030.000,00	KEC. CIMEUNYAN
x	xx	xx	xx	1	18	Rapat-rapat kordinasi dan konsultasi ke luar daerah	Jumlah Kordinasi dan konsultasi	Cimeunyan	4 OK	3.000.000,00	APBD Kab.	PD	4 OK	3.150.000,00	KEC. CIMEUNYAN
x	xx	xx	xx	1	19	Penyediaan tenaga pendukung teknis dan administrasi perkantoran	Tersedianya tenaga pendukung teknis dan administrasi perkantoran (pegawai Non PNS)	Cimeunyan	12 ok	321.360.000,00	APBD Kab.	PD		337.428.000,00	KEC. CIMEUNYAN
x	xx	xx	xx	1	20	Rapat-rapat kordinasi dan konsultasi ke Dalam Daerah	Jumlah koordinasi dan konsultasi dalam daerah	Cimeunyan	160 Ok	4.250.000,00	APBD Kab.	PD	160 Ok	4.462.500,00	KEC. CIMEUNYAN
x	xx	xx	xx	1	22	Penunjang Perayaan Hari-hari Bersejarah *)	Jumlah penunjang peringatan hari-hari besar bersejarah	Cimeunyan	100 %	15.000.000,00	APBD Kab.	PD	100 %	15.750.000,00	KEC. CIMEUNYAN
x	**xx**	**xx**	**xx**	**2**		**Program peningkatan sarana dan prasarana aparatur**	**Prosentase Pemenuhan Sarana dan Prasarana Aparatur**		**98 %**	**159.696.113,50**			**98 %**	**167.680.919,18**	KEC. CIMEUNYAN
x	xx	xx	xx	2	3	Pembangunan gedung kantor	Terpenuhinya Gedung arsip	Cimeunyan	100 %	-	APBD Kab.	PD	100 %	-	KEC. CIMEUNYAN
x	xx	xx	xx	2	5	Pengadaan kendaraan dinas/operasional	Jumlah Kendaraan	Cimeunyan	3 Unit	-	APBD Kab.	PD	3 Unit	-	KEC. CIMEUNYAN
x	xx	xx	xx	2	7	Pengadaan perlengkapan gedung kantor	Jumlah Perlengkapan	Cimeunyan	4 Jenis	20.000.000,00	APBD Kab.	PD	4 Jenis	21.000.000,00	KEC. CIMEUNYAN
x	xx	xx	xx	2	10	Pengadaan mebeleur	Terpenuhinya mebelair	Cimeunyan	1 Set	65.000.000,00	APBD Kab.	PD	1 Set	68.250.000,00	KEC. CIMEUNYAN
x	xx	xx	xx	2	21	Pemeliharaan rutin/berkala rumah dinas	Terpeliharanya rumh dinas	Cimeunyan	1 Unit	10.000.000,00	APBD Kab.	PD	1 Unit	10.500.000,00	KEC. CIMEUNYAN
x	xx	xx	xx	2	22	Pemeliharaan rutin/berkala gedung kantor	Trepeliharanya gedung kantor	Cimeunyan	1 Unit	40.572.182,91	APBD Kab.	PD	1 Unit	42.600.792,06	KEC. CIMEUNYAN
x	xx	xx	xx	2	24	Pemeliharaan rutin/berkala kendaraan dinas/operasional	-	Cimeunyan	3 Unit	24.123.930,59	APBD Kab.	PD	3 Unit	25.330.127,12	KEC. CIMEUNYAN
x	xx	xx	xx	2	30	Pemeliharaan Rutin / Berkala Stoom Walls	terpeliharanya stoom wolls	Cimeunyan	0 Unit	-	APBD Kab.	PD	0 Unit	-	KEC. CIMEUNYAN
x	xx	xx	xx	2	42	Rehabilitasi sedang/berat rumah gedung kantor	Terpenuhinya Rehab Kantor	Cimeunyan	1 Unit	-	APBD Kab.	PD	1 Unit	-	KEC. CIMEUNYAN
x	xx	xx	xx	2	51	Penyusunan DED	Tersusunya DED untuk Rehab Gedung Kantor	Cimeunyan	0 %	-	APBD Kab.	PD	0 %	-	KEC. CIMEUNYAN
x	**xx**	**xx**	**xx**	**3**		**Program peningkatan disiplin aparatur**	**Jumlah Pegawai yang memenuhi aturan kedisiplinan**		**0 -**	**10.397.137,00**			**0 -**	**10.916.993,85**	KEC. CIMEUNYAN
x	xx	xx	xx	3	2	Pengadaan pakaian dinas beserta perlengkapannya	-	Cimeunyan	0 -	-	APBD Kab.	PD	0 -	-	KEC. CIMEUNYAN
x	xx	xx	xx	3	4	Pengadaan pakaian KORPRI	-	Cimeunyan	0 -	10.397.137,00	APBD Kab.	PD	0 -	10.916.993,85	KEC. CIMEUNYAN

Kode						Bidang Urusan Pemerintahan dan Program dan Kegiatan	Indikator Kinerja Program (Outcome) dan Kegiatan (Output)	Lokasi	Rencana Tahun 2021 (Tahun Rencana)		Sumber Dana	Catatan Penting	Prakiraan Maju Rencana Tahun 2022		Perangkat Daerah Penanggungjawab
									Target Capaian Kinerja	Kebutuhan Dana/Pagu Indikatif			Target Capaian Kinerja	Kebutuhan Dana/Pagu Indikatif	
x	xx	xx	xx	3	5	Pengadaan pakaian khusus hari-hari tertentu	-	Cimeunyan	0 -	-	APBD Kab.	PD	0 -	-	KEC. CIMEUNYAN
x	**xx**	**xx**	**xx**	**5**		**Program peningkatan kapasitas sumber daya aparatur**	**Jumlah Pegawai yang memiliki Pengetahuan bidang peraturan Perundang-undangan dan pelayanan publik**		**0 -**	**21.988.868,37**			**0 -**	**23.088.311,79**	KEC. CIMEUNYAN
x	xx	xx	xx	5	2	Sosialisasi peraturan perundang-undangan	Jumlah Pegawai yang memiliki Pengetahuan bidang peraturan Perundang-undangan dan pelayanan publik	Cimeunyan	0 -	21.988.868,37	APBD Kab.	PD	0 -	23.088.311,79	KEC. CIMEUNYAN
x	**xx**	**xx**	**xx**	**6**		**Program peningkatan pengembangan sistem pelaporan capaian kinerja dan keuangan**	**Jumlah Penyusunan Laporan Capaian Kinerja dan ikhtisar realisasi kinerja SKPD**		**0 -**	**24.391.013,49**			**0 -**	**25.610.564,17**	KEC. CIMEUNYAN
x	xx	xx	xx	6	1	Penyusunan laporan capaian kinerja dan ikhtisar realisasi kinerja SKPD	-	Cimeunyan	0 -	9.303.250,00	APBD Kab.	PD	0 -	9.768.412,50	KEC. CIMEUNYAN
x	xx	xx	xx	6	2	Penyusunan laporan keuangan semesteran	-	Cimeunyan	0 -	5.472.500,00	APBD Kab.	PD	0 -	5.746.125,00	KEC. CIMEUNYAN
x	xx	xx	xx	6	3	Penyusunan pelaporan prognosis realisasi anggaran	-	Cimeunyan	0 -	6.019.750,00	APBD Kab.	PD	0 -	6.320.737,50	KEC. CIMEUNYAN
x	xx	xx	xx	6	4	Penyusunan pelaporan keuangan akhir tahun	-	Cimeunyan	0 -	3.595.513,49	APBD Kab.	PD	0 -	3.775.289,17	KEC. CIMEUNYAN
x	xx	xx	xx	6	5	Penyusunan Rencana dan Penganggaran Kegiatan	-	Cimeunyan	0 -	-	APBD Kab.	PD	0 -	-	KEC. CIMEUNYAN
						Jumlah 1				**622.571.981,37**				**653.700.580,44**	KEC. CIMEUNYAN
6	**0**	**1**	**10**	**7**		**Program penataan administrasi kependudukan**	**Jumlah Peningkatan Pelayanan Administrasi Kependudukan**		**80 -**	**14.782.433,02**			**80 -**	**15.521.554,67**	KEC. CIMEUNYAN
6	0	1	10	7	1	Peningkatan pelayanan publik dalam bidang kependudukan	Jumlah Peningkatan Pelayanan administrasi kependududkan	Cimeunyan	10.000 buah	14.782.433,02	APBD Kab.	PD	10.000 buah	15.521.554,67	KEC. CIMEUNYAN
6	0	1	10	7	1	Pendataan keluarga berbasis NIK	-	Cimeunyan	0 -	-	APBD Kab.	PD	0 -	-	KEC. CIMEUNYAN
6	**0**	**1**	**20**	**20**		**Program peningkatan sistem pengawasan internal dan pengendalian pelaksanaan kebijakan KDH**	**Prosentase pelimpahan kewenangan Bupati kepada Camat yang dilaksanakan tingkat Kecamatan**		**100 Prosentase**	**1.646.428.511,00**			**100 Prosentase**	**1.728.749.936,55**	KEC. CIMEUNYAN
6	0	1	20	20	3	Pengendalian manajemen pelaksanaan kebijakan KDH	Jumlah urusan yang dilimpahkan Bupati Kepada Camat yang dilaksanakan	Cimeunyan	40 Kegiatan	37.222.511,00	APBD Kab.	PD	40 Kegiatan	39.083.636,55	KEC. CIMEUNYAN
6	0	1	20	20	4	Pembangunan sarana prasarana dan pemberdayaan masyarakat kelurahan Cibeunying	Jumlah pembangunan infrastruktur dan pemberdayaan masyarakat kelurahan Cibeunying	Cimeunyan		804.603.000,00	APBD Kab.	PD		844.833.150,00	KEC. CIMEUNYAN
6	0	1	20	20	5	Pembangunan sarana prasarana dan pemberdayaan masyarakat kelurahan Padasuka	Jumlah pembangunan infrastruktur dan pemberdayaan masyarakat kelurahan Padasuka	Cimeunyan		804.603.000,00	APBD Kab.	PD		844.833.150,00	KEC. CIMEUNYAN
6	**0**	**1**	**22**	**50**		**Program Peningkatan Keberdayaan Masyarakat Pedesaan**	**Jumlah Sosialisasi**		**100 Prosentase**	**36.956.081,45**			**100 Prosentase**	**38.803.885,52**	KEC. CIMEUNYAN
6	0	1	22	50	1	Pemberdayaan Lembaga dan Organisasi Masyarakat Pedesaan	Jumlah Sosialisasi (Kegiatan)	Cimeunyan	1 Kegiatan	36.956.081,45	APBD Kab.	PD	1 Kegiatan	38.803.885,52	KEC. CIMEUNYAN
6	0	1	22	50	2	Penyelenggaraan Pembinaan Kelembagaan Masyarakat	Jumlah Pembinaan Lembaga kemasyarakatan di kelurahan	Cimeunyan	100 Prosentase	-	APBD Kab.	PD	100 Prosentase	-	KEC. CIMEUNYAN
6	**0**	**1**	**6**	**52**		**Program perencanaan pembangunan daerah**	**Prosentase Usulan Program / kegiatan kecamatan yanag ditetapkan dalam RKPD**		**100 Prosentase**	**54.725.000,00**			**100 Prosentase**	**57.461.250,00**	KEC. CIMEUNYAN
6	0	1	6	52	1	Pengembangan partisipasi masyarakat dalam perumusan program dan kebijakan layanan publik	Jumlah Usulan yang diakomodir oleh SKPD	Cimeunyan	100 Prosentase	54.725.000,00	APBD Kab.	PD	100 Prosentase	57.461.250,00	KEC. CIMEUNYAN
6	**0**	**1**	**8**	**54**		**Program Pengelolaan ruang terbuka hijau (RTH)**	**Prosentase Pemeliharaan RTH**		**0 Prosentase**	**-**			**0 Prosentase**	**-**	KEC. CIMEUNYAN
6	0	1	8	54	6	Pemeliharaan RTH	Luas Lahan yang mendapatkan pemeliharaan	Cimeunyan	0 M2	-	APBD Kab.	PD	0 M2	-	KEC. CIMEUNYAN
6	**0**	**1**	**19**	**56**		**Program pemeliharaan kantrantibmas dan pencegahan tindak kriminal**	**Prosentase masyarakat yang mengikuti sosilisasi**		**100 Prosentase**	**36.956.081,45**			**100 Prosentase**	**38.803.885,53**	KEC. CIMEUNYAN
6	0	1	19	56	1	Peningkatan kerjasama dengan aparat keamanan dalam teknik pencegahan kejahatan	Jumlah Kegiatan sosialisasi pengamanan daerah	Cimeunyan	100 Prosentase	18.478.040,73	APBD Kab.	PD	100 Prosentase	19.401.942,77	KEC. CIMEUNYAN

Kode						Bidang Urusan Pemerintahan dan Program dan Kegiatan	Indikator Kinerja Program (Outcome) dan Kegiatan (Output)	Lokasi	Rencana Tahun 2021 (Tahun Rencana)		Sumber Dana	Catatan Penting	Prakiraan Maju Rencana Tahun 2022		Perangkat Daerah Penanggungjawab
									Target Capaian Kinerja	Kebutuhan Dana/Pagu Indikatif			Target Capaian Kinerja	Kebutuhan Dana/Pagu Indikatif	
6	0	1	19	56	2	Peningkatan kapasitas aparat dalam rangka pelaksanaan siskamswakarsa di daerah	Jumlah Aparat yang melaksanakan piket kantor	Cimeunyan	100 Prosentase	18.478.040,72	APBD Kab.	PD	100 Prosentase	19.401.942,76	KEC. CIMEUNYAN
6	**0**	**1**	**19**	**57**		**Program pengembangan wawasan kebangsaan**	**Prosentase jumlah masyarakat yang mengikuti sosilisasi**		**100 Prosentase**	**34.492.343,34**			**100 Prosentase**	**36.216.960,51**	KEC. CIMEUNYAN
6	0	1	19	57	1	Peningkatan toleransi dan kerukunan dalam kehidupan beragama	Volume kegiatan bulanan ulama dan umaroh	Cimeunyan	12 Bulan	17.246.171,12	APBD Kab.	PD	12 Bulan	18.108.479,68	KEC. CIMEUNYAN
6	0	1	19	57	2	Peningkatan kesadaran masyarakat akan nilai-nilai luhur budaya bangsa	Jumlah peringatan hari besar keagamaan	Cimeunyan	100 Prosentase	17.246.172,22	APBD Kab.	PD	100 Prosentase	18.108.480,83	KEC. CIMEUNYAN
6	**0**	**1**	**18**	**58**		**Program peningkatan upaya penumbuhan kewirausahaan dan kecakapan hidup pemuda**	**Jumlah kelompok pemuda yang mengikuti kegiatan keterampilan**		**100 Prosentase**	**16.014.302,62**			**100 Prosentase**	**16.815.017,75**	KEC. CIMEUNYAN
6	0	1	18	58	1	Pelatihan keterampilan bagi pemuda	Jumlah peserta yang akan mengikuti keterampilan	Cimeunyan	100 Prosentase	16.014.302,62	APBD Kab.	PD	100 Prosentase	16.815.017,75	KEC. CIMEUNYAN
6	**0**	**1**	**22**	**59**		**Program peningkatan kapasitas aparatur pemerintah desa**	**Jumlah aparatur desa yang mengikuti pelatihan**		**100 Prosentase**	**36.956.081,45**			**100 Prosentase**	**38.803.885,52**	KEC. CIMEUNYAN
6	0	1	22	59	1	Pelatihan aparatur pemerintah desa dalam bidang manajemen pemerintahan desa	Jumlah aparat desa yang mengikuti pelatihan	Cimeunyan	100 Prosentase	36.956.081,45	APBD Kab.	PD	100 Prosentase	38.803.885,52	KEC. CIMEUNYAN
6	0	1	22	59	2	Monitoring, Evaluasi dan Pelaporan	Jumlah pelaksanaan kegiatan money	Cimeunyan	100 Prosentase	-	APBD Kab.	PD	100 Prosentase	-	KEC. CIMEUNYAN
6	0	1	22	59	4	Pelatihan Aparatur Pemerintah Desa Dalam Bidang Pengelolaan Keuangan Desa	Jumlah Aparat yang mengikuti pelatihan	Cimeunyan	27 Orang	-	APBD Kab.	PD	27 Orang	-	KEC. CIMEUNYAN
6	**0**	**1**	**11**	**60**		**Program Peningkatan peran serta dan kesetaraan jender dalam pembangunan**	**Jumlah pelaksanaan kegiatan ditingkat kecamatan dan kelurahan**		**100 Prosentase**	**36.956.081,45**			**100 Prosentase**	**38.803.885,52**	KEC. CIMEUNYAN
6	0	1	11	60	1	Kegiatan pembinaan organisasi perempuan	Jumlah Kegiatan pembinaan Organisasi perempuan, P2TP2A dan Posyandu	Cimeunyan	100 Prosentase	36.956.081,45	APBD Kab.	PD	100 Prosentase	38.803.885,52	KEC. CIMEUNYAN
6	**0**	**1**	**1**	**65**		**Program Pendidikan Anak Usia Dini**	**Jumlah peserta yang mengikuti sosialisasi dan publikasi**		**100 Prosentase**	**12.176.408,82**			**100 Prosentase**	**12.785.229,26**	KEC. CIMEUNYAN
6	0	1	1	65	2	Publikasi dan Sosialisasi Pendidikan Anak Usia Dini	Jumlah peserta sosialisasi	Cimeunyan	100 Prossentase	12.176.408,82	APBD Kab.	PD	100 Prossentase	12.785.229,26	KEC. CIMEUNYAN
6	**0**	**1**	**2**	**68**		**Program Pengembangan Lingkungan Sehat**	**Jumlah yang mengikuti sosilisasi**		**100 Prosentase**	**49.274.775,26**			**100 Prosentase**	**51.738.514,03**	KEC. CIMEUNYAN
6	0	1	2	68	1	Kegiatan Sosialisasi Kebijakan Lingkungan Sehat	Jumlah yang mengikuti sosialisasi	Cimeunyan	100 Prosentase	49.274.775,26	APBD Kab.	PD	100 Prosentase	51.738.514,03	KEC. CIMEUNYAN
6	**0**	**1**	**3**	**69**		**Program Rehabilitasi/Pemeliharaan Jalan dan Jembatan**	**-**		**0 -**	**-**			**0 -**	**-**	KEC. CIMEUNYAN
6	0	1	3	69	1					-	APBD Kab.	PD		-	KEC. CIMEUNYAN
						Jumlah 2				**1.975.718.099,85**				**2.074.504.004,85**	KEC. CIMEUNYAN
						Jumlah Total (1+2)				**2.598.290.081,22**				**2.728.204.585,28**	KEC. CIMEUNYAN

Kode						Bidang Urusan Pemerintahan dan Program dan Kegiatan	Indikator Kinerja Program (Outcome) dan Kegiatan (Output)	Lokasi	Rencana Tahun 2021 (Tahun Rencana)		Sumber Dana	Catatan Penting	Prakiraan Maju Rencana Tahun 2022		Perangkat Daerah Penanggungjawab
									Target Capaian Kinerja	Kebutuhan Dana/Pagu Indikatif			Target Capaian Kinerja	Kebutuhan Dana/Pagu Indikatif	
						Mewujudkan Tata Kelola Pemerintahan Yang Baik dan Bersih									KEC. CIPARAY
						Program Peningkatan Profesionalisme Birokrasi									KEC. CIPARAY
I						**PENDAPATAN**				**29.300.000,00**				**29.300.000,00**	KEC. CIPARAY
															KEC. CIPARAY
II						**BELANJA TIDAK LANGSUNG**				**4.230.875.522,94**				**4.230.875.522,94**	KEC. CIPARAY
						Gaji dan Tunjangan				1.471.286.875,00				1.471.286.875,00	KEC. CIPARAY
						Tambahan Penghasilan PNS				2.759.588.647,94				2.759.588.647,94	KEC. CIPARAY
															KEC. CIPARAY
III						**BELANJA LANGSUNG**									KEC. CIPARAY
						KEWILAYAHAN									KEC. CIPARAY
						Kecamatan									KEC. CIPARAY
x	**xx**	**xx**	**xx**	**1**		**Program Pelayanan Administrasi Perkantoran**	**Prosentase pemenuhan oprasional administrasi perkantoran**		**90 %**	**331.495.640,25**			**90 %**	**348.070.422,26**	KEC. CIPARAY
x	xx	xx	xx	1	1	Penyediaan jasa surat menyurat	Jumlah pembuatan surat masuk dan keluar dalam satu tahun	Ciparay	715 lembar	3.300.000,00	APBD Kab.	PD	715 lembar	3.465.000,00	KEC. CIPARAY
x	xx	xx	xx	1	2	Penyediaan jasa komunikasi, sumber daya air dan listrik	Jumlah penyediaan listrik, air minum/air bersih, telekomunikasi dan internet	Ciparay	12 bulan	27.882.720,25	APBD Kab.	PD	12 bulan	29.276.856,26	KEC. CIPARAY
x	xx	xx	xx	1	8	Penyediaan jasa kebersihan kantor	Jumlah penyediaan jasa dan peralatan/bahan kebersihan kantor	Ciparay	26 Jenis	-	APBD Kab.	PD	26 Jenis	-	KEC. CIPARAY
x	xx	xx	xx	1	9	Penyediaan jasa perbaikan peralatan kerja	Jumlah Penyediaan jasa servis peralatan kantor	Ciparay	7 Jenis	2.110.000,00	APBD Kab.	PD	7 Jenis	2.215.500,00	KEC. CIPARAY
x	xx	xx	xx	1	10	Penyediaan alat tulis kantor	Jmlah penyediaan alat tulis kantor	Ciparay	37 Jenis	31.276.766,00	APBD Kab.	PD	37 Jenis	32.840.604,30	KEC. CIPARAY
x	xx	xx	xx	1	11	Penyediaan barang cetakan dan penggandaan	Jumlah penyediaan barang cetakan dan penggandaan	Ciparay	15 jenis	4.400.000,00	APBD Kab.	PD	15 jenis	4.620.000,00	KEC. CIPARAY
x	xx	xx	xx	1	12	Penyediaan komponen instalasi listrik/penerangan bangunan kantor	Jumlah alat-alat listrik	Ciparay	17 jenis	3.275.810,00	APBD Kab.	PD	17 jenis	3.439.600,50	KEC. CIPARAY
x	xx	xx	xx	1	13	Penyediaan peralatan dan perlengkapan kantor	Jumlah peralatan dan perlengkapan kantor	Ciparay	5 jenis	39.723.304,00	APBD Kab.	PD	5 jenis	41.709.469,20	KEC. CIPARAY
x	xx	xx	xx	1	14	Penyediaan peralatan rumah tangga	Jumlah penyediaan peralatan rumah tangga	Ciparay	12 jenis	7.991.040,00	APBD Kab.	PD	12 jenis	8.390.592,00	KEC. CIPARAY
x	xx	xx	xx	1	17	Penyediaan makanan dan minuman	Jumlah penyediaan makanan dan minuman harian pegawai, rapat dan tamu	Ciparay	900 dus	20.286.000,00	APBD Kab.	PD	900 dus	21.300.300,00	KEC. CIPARAY
x	xx	xx	xx	1	19	Penyediaan Tenaga Pendukung teknis dan Administrasi Perkantoran	Jumlah pegawai Pendukung Administrasi Teknis dan Perkantoran	Ciparay	3 orang	191.250.000,00	APBD Kab.	PD	3 orang	200.812.500,00	KEC. CIPARAY
x	xx	xx	xx	1	20	Rapat-rapat kordinasi dan konsultasi ke Dalam Daerah	Jumlah pegawai memenuhi undangan rapat dan kunjungan kerja ke dalam wilayah kabupaten	Ciparay	402 HOK	-	APBD Kab.	PD	402 HOK	-	KEC. CIPARAY
x	**xx**	**xx**	**xx**	**2**		**Program peningkatan sarana dan prasarana aparatur**	**Prosentase pemenuhan sarana dan prasarana penunjang aparatur**		**90 %**	**184.434.195,00**			**90 %**	**193.655.904,75**	KEC. CIPARAY
x	xx	xx	xx	2	5	Pengadaan kendaraan dinas/operasional	Jumlah pengadaan kendaraan roda dua	Ciparay	2 Unit		APBD Kab.	PD	2 Unit	-	KEC. CIPARAY
x	xx	xx	xx	2	10	Pengadaan mebeleur	Jumlah pengadaan mebeuler	Ciparay	5 jenis	19.900.100,00	APBD Kab.	PD	5 jenis	20.895.105,00	KEC. CIPARAY
x	xx	xx	xx	2	14	Pengadaan Pagar dan Pintu Gerbang Kantor	Jumlah pengadaan pagar dan pintu gerbang kantor	Ciparay	0 Paket	-	APBD Kab.	PD	0 Paket	-	KEC. CIPARAY
x	xx	xx	xx	2	15	Pengadaan Tempat Parkir Kendaraan	Jumlah pengadaan tempat parkir kendaraan	Ciparay			APBD Kab.	PD		-	KEC. CIPARAY
x	xx	xx	xx	2	24	Pemeliharaan rutin/berkala kendaraan dinas/operasional	Jumlah pemeliharaan rutin/berkala kendaraan dinas/oprasional	Ciparay	9 Unit	12.740.000,00	APBD Kab.	PD	9 Unit	13.377.000,00	KEC. CIPARAY
x	xx	xx	xx	2	42	Rehabilitasi sedang/berat rumah gedung kantor	Jumlah rehabilitasi sedang/berat rumah gedung kantor	Ciparay	0 paket	151.794.095,00	APBD Kab.	PD	0 paket	159.383.799,75	KEC. CIPARAY
x	xx	xx	xx	2	47	Pemeliharaan Halaman Kantor	Jumlah pemeliharaan halaman kantor	Ciparay	1 paket		APBD Kab.	PD	1 paket	-	KEC. CIPARAY
x	xx	xx	xx	2	49	Rehabilitasi sedang/berat aula/ruang rapat	Jumlah Rehabilitasi sedang/berat aula/ruang rapat	Ciparay	0 paket		APBD Kab.	PD	0 paket	-	KEC. CIPARAY
x	**xx**	**xx**	**xx**	**3**		**Program peningkatan disiplin aparatur**	**Prosentase penunjang kerja aparatur**		**90 %**	**-**			**90 %**	**-**	KEC. CIPARAY
x	xx	xx	xx	3	2	Pengadaan pakaian dinas beserta perlengkapannya	Jumlah Pengadaan pakaian dinas beserta perlengkapannya	Ciparay	33 stel	-	APBD Kab.	PD	33 stel	-	KEC. CIPARAY
x	xx	xx	xx	3	5	Pengadaan pakaian khusus hari-hari tertentu	Jumlah Pengadaan pakaian olah raga	Ciparay	33 stel	-	APBD Kab.	PD	33 stel	-	KEC. CIPARAY

Kode						Bidang Urusan Pemerintahan dan Program dan Kegiatan	Indikator Kinerja Program (Outcome) dan Kegiatan (Output)	Lokasi	Rencana Tahun 2021 (Tahun Rencana)		Sumber Dana	Catatan Penting	Prakiraan Maju Rencana Tahun 2022		Perangkat Daerah Penanggungjawab
									Target Capaian Kinerja	Kebutuhan Dana/Pagu Indikatif			Target Capaian Kinerja	Kebutuhan Dana/Pagu Indikatif	
x	**xx**	**xx**	**xx**	**5**		**Program peningkatan kapasitas sumber daya aparatur**	**Prosentase peningkatan kapasitas aparatur**		**90 %**	**-**			**90 %**	**-**	KEC. CIPARAY
x	xx	xx	xx	5	1	Pendidikan dan pelatihan formal	Jumlah Pendidikan dan pelatihan formal	Ciparay	0 kegiatan		APBD Kab.	PD	0 kegiatan	-	KEC. CIPARAY
x	xx	xx	xx	5	3	Bimbingan teknis implementasi peraturan perundang-undangan	Jumlah Bimbingan teknis implementasi peraturan perundang-undangan	Ciparay	1 kegiatan	-	APBD Kab.	PD	1 kegiatan	-	KEC. CIPARAY
x	**xx**	**xx**	**xx**	**6**		**Program peningkatan pengembangan sistem pelaporan capaian kinerja dan keuangan**	**Prosentase ketersediaan pelaporan capaian kinerja dan keuangan**		**90 %**	**5.000.000,00**			**90 %**	**5.250.000,00**	KEC. CIPARAY
x	xx	xx	xx	6	1	Penyusunan laporan capaian kinerja dan ikhtisar realisasi kinerja SKPD	Jumlah Penyusunan laporan capaian kinerja dan ikhtisar realisasi kinerja SKPD	Ciparay	11 HOK	2.000.000,00	APBD Kab.	PD	11 HOK	2.100.000,00	KEC. CIPARAY
x	xx	xx	xx	6	2	Penyusunan laporan keuangan semesteran	Jumlah Penyusunan laporan keuangan semesteran	Ciparay	9 HOK	1.000.000,00	APBD Kab.	PD	9 HOK	1.050.000,00	KEC. CIPARAY
x	xx	xx	xx	6	3	Penyusunan pelaporan prognosis realisasi anggaran	Jumlah Penyusunan pelaporan prognosis realisasi anggaran	Ciparay	9 HOK	1.000.000,00	APBD Kab.	PD	9 HOK	1.050.000,00	KEC. CIPARAY
x	xx	xx	xx	6	4	Penyusunan pelaporan keuangan akhir tahun	Jumlah Penyusunan pelaporan keuangan akhir tahun	Ciparay	9 HOK	1.000.000,00	APBD Kab.	PD	9 HOK	1.050.000,00	KEC. CIPARAY
						Jumlah 1				**520.929.835,25**				**546.976.327,01**	KEC. CIPARAY
6	**0**	**1**	**10**	**7**		**Program penataan administrasi kependudukan**	**persentase kepemilikan KTP**		**67 %**	**12.801.000,00**			**67 %**	**13.441.050,00**	KEC. CIPARAY
6	0	1	10	7	1	Peningkatan pelayanan publik dalam bidang kependudukan	Jumlah kegiatan peningkatan pelayanan publik dalam bidang kependudukan	Ciparay	5 kegiatan	12.801.000,00	APBD Kab.	PD	5 kegiatan	13.441.050,00	KEC. CIPARAY
6	**0**	**1**	**8**	**8**		**Program pengembangan kinerja pengelolaan persampahan**	**prosentase pengembangan kinerja pengelolaan persampahan**		**13 %**	**27.362.500,00**			**13 %**	**28.730.625,00**	KEC. CIPARAY
6	0	1	8	8	1	penyediaan sarana dan prasarana pengelolaan persampahan	Jumlah penyediaan prasarana dan sarana pengelolaan persampahan	Ciparay	0 unit		APBD Kab.	PD	0 unit	-	KEC. CIPARAY
6	0	1	8	8	2	sosialisasi kebijakan pengelolaan persampahan	Jumlah sosialisasi kebijakan pengelolaan persampahan	Ciparay	3 Kegiatan	27.362.500,00	APBD Kab.	PD	3 Kegiatan	28.730.625,00	KEC. CIPARAY
6	**0**	**1**	**15**	**16**		**Program Pengembangan Kewirausahaan dan Keunggulan Kompetitif Usaha Kecil Menengah**	**Jumlah pelaku UMKM (Unit)**		**0 unit**				**0 unit**		KEC. CIPARAY
6	0	1	15	16	6	Penyelenggaraan pelatihan kewirausahaan	Jumlah Penyelenggaraan pelatihan kewirausahaan	Ciparay	0 kegiatan		APBD Kab.	PD	0 kegiatan	-	KEC. CIPARAY
6	**0**	**1**	**19**	**17**		**Program pengembangan wawasan kebangsaan**	**Persentase masyarakat yang mengikuti sosialisasi tentang keukunan dalam kehidupan beragama**		**50 %**	**21.838.500,00**			**50 %**	**22.930.425,00**	KEC. CIPARAY
6	0	1	19	17	1	Peningkatan toleransi dan kerukunan dalam kehidupan beragama	Jumlah pelaksanaan kegiatan kerukunan dalam kehidupan beragama	Ciparay	3 Kegiatan	-	APBD Kab.	PD	3 Kegiatan	-	KEC. CIPARAY
6	0	1	19	17	3	Peningkatan kesadaran masyarakat akan nilai-nilai luhur budaya bangsa	Jumlah kegiatan Peningkatana kesadaran masyarakat akan nilai-nilai luhur budaya bangsa	Ciparay	2 kegiatan	21.838.500,00	APBD Kab.	PD	2 kegiatan	22.930.425,00	KEC. CIPARAY
6	**0**	**1**	**22**	**19**		**Program pembinaan dan fasilitasi pengelolaan keuangan desa**	**Persentase kesesuaian dalam pengelolaan keuangan desa**		**14 %**				**14 %**		KEC. CIPARAY
6	0	1	22	19	1	Evaluasi rancangan peraturan desa tentang APB Desa	Jumlah evaluasi rancangan peraturan desa tentang APB Desa	Ciparay	2 keg		APBD Kab.	PD	2 keg	-	KEC. CIPARAY
6	0	1	22	19	5	Monitoring, evaluasi dan pelaporan pengelolaan keuangan Desa	Jumlah kegiatan monitoring, evaluasi dan pelaporan pengelolaan keuangan desa	Ciparay	2 kegiatan		APBD Kab.	PD	2 kegiatan	-	KEC. CIPARAY
6	**0**	**1**	**20**	**20**		**Program peningkatan sistem pengawasan internal dan pengendalian pelaksanaan kebijakan KDH**	**Jumlah evaluasi berkala**		**14 desa**	**94.521.501,00**			**14 desa**	**99.247.576,05**	KEC. CIPARAY
6	0	1	20	20	3	Pengendalian manajemen pelaksanaan kebijakan KDH	Jumlah Pengendalian manajemen pelaksanaan kebijakan KDH	Ciparay	10 kegiatan	94.521.501,00	APBD Kab.	PD	10 kegiatan	99.247.576,05	KEC. CIPARAY
6	**0**	**1**	**18**	**51**		**Program Pembinaan dan Pemasyarakatan Olahraga**	**Jumlah pengiriman atlet pelajar dan pelatih dan popwilda jabar**		**0 orang**				**0 orang**		KEC. CIPARAY
6	0	1	18	51	1	Pembinaan cabang olahraga prestasi di tingkat daerah	Jumlah Pembinaan cabang olahraga prestasi di tingkat daerah	Ciparay	0 kegiatan		APBD Kab.	PD	0 kegiatan	-	KEC. CIPARAY

Kode						Bidang Urusan Pemerintahan dan Program dan Kegiatan	Indikator Kinerja Program (Outcome) dan Kegiatan (Output)	Lokasi	Rencana Tahun 2021 (Tahun Rencana)		Sumber Dana	Catatan Penting	Prakiraan Maju Rencana Tahun 2022		Perangkat Daerah Penanggungjawab
									Target Capaian Kinerja	Kebutuhan Dana/Pagu Indikatif			Target Capaian Kinerja	Kebutuhan Dana/Pagu Indikatif	
6	**0**	**1**	**6**	**52**		**Program perencanaan pembangunan daerah**	**persentase program kegiatan yang terakomodir**		**90 %**	**19.855.000,00**			**90 %**	**20.847.750,00**	KEC. CIPARAY
6	0	1	6	52	1	Pengembangan partisipasi masyarakat dalam perumusan program dan kebijakan layanan publik	Jumlah kegiatan musrenbang	Ciparay	2 kegiatan	19.855.000,00	APBD Kab.	PD	2 kegiatan	20.847.750,00	KEC. CIPARAY
6	**0**	**1**	**2**	**53**		**Program peningkatan keselamatan ibu melahirkan dan anak**	**Cakupan kunjungan ibu hamil K4**		**75 %**	**-**			**75 %**	**-**	KEC. CIPARAY
6	0	1	2	53	1	Penyuluhan kesehatan bagi ibu hamil dari keluarga kurang mampu	Jumlah Penyuluhan kesehatan bagi ibu hamil dari keluarga kurang mampu	Ciparay	4 kegiatan	-	APBD Kab.	PD	4 kegiatan	-	KEC. CIPARAY
6	**0**	**1**	**19**	**56**		**Program pemeliharaan kantrantibmas dan pencegahan tindak kriminal**	**Cakupan patroli petugas**		**21 %**	**-**			**21 %**	**-**	KEC. CIPARAY
6	0	1	19	56	1	Peningkatan kerjasama dengan aparat keamanan dalam teknik pencegahan kejahatan	Jumlah kegiatan sosialisasi dan pembinaan dalam teknik pencegahan kejahatan	Ciparay	2 kegiatan	-	APBD Kab.	PD	2 kegiatan	-	KEC. CIPARAY
6	0	1	19	56	2	Peningkatan kapasitas aparat dalam rangka pelaksanaan siskamswakarsa di daerah	-	Ciparay	0 -		APBD Kab.	PD	0 -	-	KEC. CIPARAY
6	**0**	**1**	**18**	**58**		**Program peningkatan upaya penumbuhan kewirausahaan dan kecakapan hidup pemuda**	**Jumlah pemuda yang mengikuti penyuluhan pencegahan penyalahgunaan penggunaan nartkoba di kalangan generasi muda bagi pemuda pelajar usia 16-30 th, FKWM dan FIKR (orang)**		**0 orang**				**0 orang**		KEC. CIPARAY
6	0	1	18	58	1	Pelatihan keterampilan bagi pemuda	Jumlah Pelatihan ketrampilan bagi pemuda	Ciparay	0 kegiatan		APBD Kab.	PD	0 kegiatan	-	KEC. CIPARAY
6	**0**	**1**	**22**	**59**		**Program peningkatan kapasitas aparatur pemerintah desa**	**Tingkat kesesuaian kualifikasi/kapasitas sumber daya aparatur**		**61 %**	**-**			**61 %**	**-**	KEC. CIPARAY
6	0	1	22	59	1	Pelatihan aparatur pemerintah desa dalam bidang manajemen pemerintahan desa	Jumlah Pelatihan aparatur pemerintah desa dalam bidang manajemen pemerintahan desa	Ciparay	3 kegiatan	-	APBD Kab.	PD	3 kegiatan	-	KEC. CIPARAY
6	**0**	**1**	**11**	**60**		**Program Peningkatan peran serta dan kesetaraan jender dalam pembangunan**	**Jumlah partisipasi perempuan di lembaga pemerintah (orang)**		**420 orang**	**54.725.000,00**			**420 orang**	**57.461.250,00**	KEC. CIPARAY
6	0	1	11	60	1	Kegiatan pembinaan organisasi perempuan	Jumlah Pembinaan organisasi perempuan	Ciparay	4 kegiatan	54.725.000,00	APBD Kab.	PD	4 kegiatan	57.461.250,00	KEC. CIPARAY
6	**0**	**1**	**19**	**62**		**Program pencegahan dini dan penanggulangan korban bencana alam**	**persentase penanganan kejadian bencana alam**		**90 %**				**90 %**		KEC. CIPARAY
6	0	1	19	62	1	Pengadaan sarana dan prasarana evakuasi penduduk dari ancaman/ korban bencana alam	Jumlah pengadaan sarana dan prasarana evakuasi penduduk dari ancaman/korban bencana alam	Ciparay	1 paket		APBD Kab.	PD	1 paket	-	KEC. CIPARAY
6	0	1	19	62	2	Sosialisasi Penanggulangan Korban Bencana Alam lingkup Kecamatan	Jumlah Sosialisasi penanggulangan korban bencana alam lingkup kecamatan	Ciparay	1 keg		APBD Kab.	PD	1 keg	-	KEC. CIPARAY
6	**0**	**1**	**4**	**63**		**Program peningkatan kesiagaan dan pencegahan bahaya kebakaran**	**Persentase korban bencana yang tertangani**		**0 %**				**0 %**		KEC. CIPARAY
6	0	1	4	63	1	Kegiatan penyuluhan pencegahan bahaya kebakaran	Jumlah Penyuluhan pencegahan bencana kebakaran	Ciparay	0 kegiatan		APBD Kab.	PD	0 kegiatan	-	KEC. CIPARAY
6	**0**	**1**	**11**	**70**		**Program Keserasian Kebijakan Peningkatan Kualitas Anak dan Perempuan**	**Persentase kebijakan peningkatan kualitas Anak dan Perempuan**		**20 %**	**14.206.610,00**			**20 %**	**14.916.940,50**	KEC. CIPARAY
6	0	1	11	70	1	Pelaksanaan Sosialisasi yang terkait dengan Kesetaraan Gender, Pemberdayaan Perempuan dan Perlindungan Anak	Jumlah Pelaksanaan sosialisasi yang terkait dengan kesetaraan gender, pemberdayaan perempuan dan perlindungan anak	Ciparay	3 kegiatan	14.206.610,00	APBD Kab.	PD	3 kegiatan	14.916.940,50	KEC. CIPARAY
6	**0**	**1**	**15**	**72**		**Program Penciptaan Iklim Usaha Kecil Menengah yang Kondusif**	**Persentase UKM yang maju dan kondusif**		**30 %**				**30 %**		KEC. CIPARAY

Kode						Bidang Urusan Pemerintahan dan Program dan Kegiatan	Indikator Kinerja Program (Outcome) dan Kegiatan (Output)	Lokasi	Rencana Tahun 2021 (Tahun Rencana)		Sumber Dana	Catatan Penting	Prakiraan Maju Rencana Tahun 2022		Perangkat Daerah Penanggungjawab
									Target Capaian Kinerja	Kebutuhan Dana/Pagu Indikatif			Target Capaian Kinerja	Kebutuhan Dana/Pagu Indikatif	
6	0	1	15	72	1	Sosialisasi Kebijakan tentang Usaha Kecil Menegah	Jumlah sosialisasi kebijakan tentang Usaha Kecil Menengah	Ciparay	2 kegiatan		APBD Kab.	PD	2 kegiatan	-	KEC. CIPARAY
6	**0**	**1**	**1**	**84**		**Program Pendidikan Non Formal**	**Persentase anak putus sekolah**		**6 %**				**6 %**		KEC. CIPARAY
6	0	1	1	84	1	Sosialisasi Masyarakat Peduli Pendidikan	Jumlah kegiatan sosialisasi masyarakat peduli pendidikan	Ciparay	1 kegiatan		APBD Kab.	PD	1 kegiatan	-	KEC. CIPARAY
						Jumlah 2				**245.310.111,00**				**257.575.616,55**	KEC. CIPARAY
						Jumlah Total (1+2)				**766.239.946,25**				**804.551.943,56**	KEC. CIPARAY

Kode						Bidang Urusan Pemerintahan dan Program dan Kegiatan	Indikator Kinerja Program (Outcome) dan Kegiatan (Output)	Lokasi	Rencana Tahun 2021 (Tahun Rencana)		Sumber Dana	Catatan Penting	Prakiraan Maju Rencana Tahun 2022		Perangkat Daerah Penanggungjawab
									Target Capaian Kinerja	Kebutuhan Dana/Pagu Indikatif			Target Capaian Kinerja	Kebutuhan Dana/Pagu Indikatif	
						Mewujudkan Tata Kelola Pemerintahan Yang Baik dan Bersih									KEC. CIWIDEY
						Program Peningkatan Profesionalisme Birokrasi									KEC. CIWIDEY
I						**PENDAPATAN**				**24.227.500,00**				**24.227.500,00**	KEC. CIWIDEY
II						**BELANJA TIDAK LANGSUNG**				**4.129.429.932,86**				**4.129.429.932,86**	KEC. CIWIDEY
						Gaji dan Tunjangan				*1.608.132.750,00*				*1.608.132.750,00*	*KEC. CIWIDEY*
						Tambahan Penghasilan PNS				*2.521.297.182,86*				*2.521.297.182,86*	*KEC. CIWIDEY*
															KEC. CIWIDEY
III						**BELANJA LANGSUNG**									KEC. CIWIDEY
						KEWILAYAHAN									KEC. CIWIDEY
						Kecamatan									KEC. CIWIDEY
x	**xx**	**xx**	**xx**	**1**		**Program Pelayanan Administrasi Perkantoran**	**Prosentase pemenuhan pelayanan administrasi perkantoran**		**100 %**	**336.906.728,00**			**100 persen**	**353.752.064,40**	KEC. CIWIDEY
															KEC. CIWIDEY
x	xx	xx	xx	1	1	Penyediaan jasa surat menyurat	Jumlah pembuatan surat masuk dan keluar	Ciwidey	1500 Berkas	1.075.000,00	APBD Kab.	PD	1.000 -berkas	1.128.750,00	KEC. CIWIDEY
x	xx	xx	xx	1	2	Penyediaan jasa komunikasi, sumber daya air dan listrik	Jumlah Penyediaan Air,Listrik dan Internet	Ciwidey	12 Bln	26.000.000,00	APBD Kab.	PD	100 %	27.300.000,00	KEC. CIWIDEY
x	xx	xx	xx	1	3	Penyediaan jasa peralatan dan perlengkapan kantor	Jumlah Penyediaan Jasa Peralatan dan Perlengkapan Kantor.	Ciwidey	-	-	APBD Kab.	PD	8 unit	-	KEC. CIWIDEY
x	xx	xx	xx	1	8	Penyediaan jasa kebersihan kantor	Jumlah Pelayanan Kebersihan Kantor dan Halaman.	Ciwidey	-	-	APBD Kab.	PD	100 %	-	KEC. CIWIDEY
x	xx	xx	xx	1	9	Penyediaan jasa perbaikan peralatan kerja	Jumlah Penyediaan Jasa Perbaikan Peralatan Kerja dan Pengadaan Suku Cadang.	Ciwidey	4 Unit	4.660.000,00	APBD Kab.	PD	20 BUAH	4.893.000,00	KEC. CIWIDEY
x	xx	xx	xx	1	10	Penyediaan alat tulis kantor	Jumlah Penyediaan Alat Tulis Kantor.	Ciwidey	40 Jenis	23.000.000,00	APBD Kab.	PD	26 -rim	24.150.000,00	KEC. CIWIDEY
x	xx	xx	xx	1	11	Penyediaan barang cetakan dan penggandaan	Jumlah Penyediaan Bahan Cetakan dan Penggandaan.	Ciwidey	8 Jenis	7.000.000,00	APBD Kab.	PD	52 jenis	7.350.000,00	KEC. CIWIDEY
x	xx	xx	xx	1	12	Penyediaan komponen instalasi listrik/penerangan bangunan kantor	Jumlah Komponen Peralatan Listrik dan Penerangan.	Ciwidey	6 Jenis	3.000.000,00	APBD Kab.	PD	5 -jenis	3.150.000,00	KEC. CIWIDEY
x	xx	xx	xx	1	13	Penyediaan peralatan dan perlengkapan kantor	Jumlah Penyediaan Peralatan dan Perlengkapan Kantor.	Ciwidey	7 Unit	36.130.006,00	APBD Kab.	PD	0 -	37.936.506,30	KEC. CIWIDEY
x	xx	xx	xx	1	14	Penyediaan peralatan rumah tangga	Jumlah Penyediaan Peralatan Rumah Tangga.	Ciwidey	32 Jenis	15.000.000,00	APBD Kab.	PD	5 lusin	15.750.000,00	KEC. CIWIDEY
x	xx	xx	xx	1	15	Penyediaan bahan bacaan dan peraturan perundang-undangan	Jumlah Penyediaan Bahan Bacaan	Ciwidey	12 bulan	6.000.000,00	APBD Kab.	PD	12 bulan	6.300.000,00	KEC. CIWIDEY
x	xx	xx	xx	1	17	Penyediaan makanan dan minuman	Jumlah Penyediaan snack dan mamin	Ciwidey	750 Box	23.625.000,00	APBD Kab.	PD	800 box	24.806.250,00	KEC. CIWIDEY
x	xx	xx	xx	1	18	Rapat-rapat kordinasi dan konsultasi ke Luar Daerah	Jumlah Pegawai yang memenuhi Undangan dan Kunjungan Kerja di luar wilayah Kabupaten Bandung.	Ciiwidey	-	7.000.000,00	APBD Kab.	PD		7.350.000,00	KEC. CIWIDEY
x	xx	xx	xx	1	19	Penyediaan Tenaga Pendukung teknis dan administrasi perkantoran	Jumlah Tenaga Pendukung Teknis dan Administrasi Perkantoran.	Ciiwidey	4 org	164.416.722,00	APBD Kab.	PD		172.637.558,10	KEC. CIWIDEY
															KEC. CIWIDEY
												Honor Non PNS : Op Simda Keu (1 org @2.250.000/bln) dan Op Simacan (1 org @2.250.000/bln)			KEC. CIWIDEY
												Piket Utama 365 hr dan Piket Tambahan : Uang lembur dan Uang makan			KEC. CIWIDEY
x	xx	xx	xx	1	20	Rapat-rapat kordinasi dan konsultasi ke Dalam Daerah	Jumlah Pegawai yang memenuhi Undangan dan Kunjungan Kerja di wilayah Kabupaten Bandung.	Ciwidey	81 Hok	15.000.000,00	APBD Kab.	PD	12 bulan	15.750.000,00	KEC. CIWIDEY
x	xx	xx	xx	1	22	Penunjang Perayaan Hari-hari Bersejarah *)	Jumlah Penunjang perayaan HUT Kabupaten dan Hut RI	Ciwidey	5 Jenis	5.000.000,00	APBD Kab.	PD	12 bulan	5.250.000,00	KEC. CIWIDEY
x	**xx**	**xx**	**xx**	**2**		**Program peningkatan sarana dan prasarana aparatur**	**Prosentase Pemenuhan Sarana dan Prasarana Aparatur.**		**95 %**	**86.200.000,00**			**80 %**	**90.510.000,00**	KEC. CIWIDEY
x	xx	xx	xx	2	5	Pengadaan kendaraan dinas/operasional	Jumlah pengadaan kendaraan dinas/operasional	Ciwidey	-		APBD Kab.	PD	0	-	KEC. CIWIDEY

Kode						Bidang Urusan Pemerintahan dan Program dan Kegiatan	Indikator Kinerja Program (Outcome) dan Kegiatan (Output)	Lokasi	Rencana Tahun 2021 (Tahun Rencana)		Sumber Dana	Catatan Penting	Prakiraan Maju Rencana Tahun 2022		Perangkat Daerah Penanggungjawab
									Target Capaian Kinerja	Kebutuhan Dana/Pagu Indikatif			Target Capaian Kinerja	Kebutuhan Dana/Pagu Indikatif	
x	xx	xx	xx	2	10	Pengadaan mebeleur	Jumlah pengadaan mebeleur	Ciwidey	-		APBD Kab.	PD	0 JENIS	-	KEC. CIWIDEY
x	xx	xx	xx	2	22	Pemeliharaan rutin/berkala gedung kantor	Jumlah bahan Pemeliharaan Gedung Kantor.	Ciwidey	20 Jenis	20.000.000,00	APBD Kab.	PD	40 OB	21.000.000,00	KEC. CIWIDEY
x	xx	xx	xx	2	24	Pemeliharaan rutin/berkala kendaraan dinas/operasional	Jumlah Pemeliharaan Kendaraan Roda Empat dan Roda Dua.	Ciwidey	7 Unit	58.200.000,00	APBD Kab.	PD	10 unit	61.110.000,00	KEC. CIWIDEY
x	xx	xx	xx	2	27	Pemeliharaan rutin/berkala peralatan rumah jabatan/dinas	Jumlah pemeliharaan peralatan rumah jabatan/dinas	Ciwidey	0	-	APBD Kab.	PD	0	-	KEC. CIWIDEY
x	xx	xx	xx	2	42	Rehabilitasi sedang/berat rumah gedung kantor	Jumlah gedung kantor yang direhabilitasi	Ciwidey	0	-	APBD Kab.	PD	0	-	KEC. CIWIDEY
x	xx	xx	xx	2	47	Pemeliharaan Halaman Kantor	Jumlah paket Pemeliharaan Halaman Kantor.	Ciwidey	1 Paket	8.000.000,00	APBD Kab.	PD	75 stel	8.400.000,00	KEC. CIWIDEY
x	**xx**	**xx**	**xx**	**3**		**Program peningkatan disiplin aparatur**	**Persentase peningkatan disiplin aparatur**		**98 %**	**-**			**80 %**	**-**	KEC. CIWIDEY
x	xx	xx	xx	3	2	Pengadaan pakaian dinas beserta perlengkapannya	Jumlah Penyediaan Pakaian Dinas.	Ciwidey	-	-	APBD Kab.	PD	25 stel	-	KEC. CIWIDEY
x	xx	xx	xx	3	5	Pengadaan pakaian khusus hari-hari tertentu	Jumlah penyediaan Pakaian Khusus hari-hari tertentu.	Ciwidey	-	-	APBD Kab.	PD	75 stel	-	KEC. CIWIDEY
x	**xx**	**xx**	**xx**	**5**		**Program peningkatan kapasitas sumber daya aparatur**	**Persentase sumber daya aparatur yang memahami peraturan dan perundang-undangan**		**85 %**	**12.786.000,00**			**100 %**	**13.425.300,00**	KEC. CIWIDEY
x	xx	xx	xx	5	2	Sosialisasi peraturan perundang-undangan	Jumlah peraturan perundang-undangan yang disosialisasikan	Ciparay	1 Peraturan	12.786.000,00	APBD Kab.	PD	0 -	13.425.300,00	KEC. CIWIDEY
x	**xx**	**xx**	**xx**	**6**		**Program peningkatan pengembangan sistem pelaporan capaian kinerja dan keuangan**	**Prosentase ketersediaan pelaporan capaian kinerja dan keuangan**		**100 %**	**14.575.000,00**			**0 -**	**15.303.750,00**	KEC. CIWIDEY
x	xx	xx	xx	6	1	Penyusunan laporan capaian kinerja dan ikhtisar realisasi kinerja SKPD	Jumlah Dokumen Lakip, Renja dan Laporan Kinerja Triwulan.	Ciwidey	3 Dokumen	3.875.000,00	APBD Kab.	PD	4 Dokumen	4.068.750,00	KEC. CIWIDEY
x	xx	xx	xx	6	2	Penyusunan laporan keuangan semesteran	Penyusunan laporan keuangan semesteran	Ciwidey	2 Dokumen	1.850.000,00	APBD Kab.	PD	2 Dokumen	1.942.500,00	KEC. CIWIDEY
x	xx	xx	xx	6	3	Penyusunan pelaporan prognosis realisasi anggaran	Jumlah dokumen Laporan Prognosis realisasi anggaran	Ciwidey	1 Dokumen	1.850.000,00	APBD Kab.	PD	1 Dokumen	1.942.500,00	KEC. CIWIDEY
x	xx	xx	xx	6	4	Penyusunan pelaporan keuangan akhir tahun	Jumlah Dokumen Laporan Keuangan Akhir Tahun.	Ciwidey	1 Dokumen	7.000.000,00	APBD Kab.	PD	0 -	7.350.000,00	KEC. CIWIDEY
						Jumlah 1				**450.467.728,00**				**472.991.114,40**	KEC. CIWIDEY
6	**0**	**1**	**10**	**7**		**Program penataan administrasi kependudukan**	**Persentase kepemilikan adminduk se-kecamatan**		**80 %**	**12.786.000,00**			**1 kegiatan**	**13.425.300,00**	KEC. CIWIDEY
6	0	1	10	7	1	Peningkatan pelayanan publik dalam bidang kependudukan	Jumlah peserta pelayanan administrasi kependudukan	Ciwidey	50 org	12.786.000,00	APBD Kab.	PD	1 Kegiatan	13.425.300,00	KEC. CIWIDEY
6	**0**	**1**	**8**	**8**		**Program pengembangan kinerja pengelolaan persampahan**	**Persentase sampah yang terkelola secara mandiri oleh RW**		**80 %**	**12.786.000,00**			**1 Kegiatan**	**13.425.300,00**	KEC. CIWIDEY
6	0	1	8	8	1	penyediaan sarana dan prasarana pengelolaan persampahan	Jumlah Penyediaan Sarana dan Prasarana Persampahan.	Ciwidey	-	-	APBD Kab.	PD	1 Kegiatan	-	KEC. CIWIDEY
6	0	1	8	8	3	Peningkatan peran serta masyarakat dalam pengelolaan persampahan	Jumlah peserta yang dapat berperan dalam pengelolaan persampahan	Ciiwidey	50 org	12.786.000,00	APBD Kab.	PD		13.425.300,00	KEC. CIWIDEY
6	**0**	**1**	**20**	**17**		**Program peningkatan dan pengembangan pengelolaan keuangan daerah**	**Prosentase Pemenuhan dokumen pengembangan pengelolaan Keuangan Daerah.**		**100 %**	**6.600.000,00**			**1 Kegiatan**	**6.930.000,00**	KEC. CIWIDEY
6	0	1	20	17	19	Intensifikasi dan ekstensifikasi sumber-sumber pendapatan daerah	Jumlah Dokumen Potensi sumber-sumber Pendapatan Daerah.	Ciwidey	1 Dok	6.600.000,00	APBD Kab.	PD	1 Kegiatan	6.930.000,00	KEC. CIWIDEY
6	**0**	**1**	**20**	**20**		**Program peningkatan sistem pengawasan internal dan pengendalian pelaksanaan kebijakan KDH**	**Persentase pelimpahan kewenangan Bupati kepada Camat di bidang Pemerintahan**		**80 %**	**25.572.000,00**			**12 Bulan**	**26.850.600,00**	KEC. CIWIDEY
6	0	1	20	20	3	Pengendalian manajemen pelaksanaan kebijakan KDH	Jumlah Peserta yang memahami Pengelolaan pelaksanaan kebijakan KDH	Ciwidey	100 org	25.572.000,00	APBD Kab.	PD	12 Bulan	26.850.600,00	KEC. CIWIDEY
6	**0**	**1**	**22**	**50**		**Program Peningkatan Keberdayaan Masyarakat Pedesaan**	**Persentase Peningkatan Keberdayaan Masyarakat Pedesaan**		**80 %**	**25.386.000,00**			**80 %**	**26.655.300,00**	KEC. CIWIDEY
6	0	1	22	50	1	Pemberdayaan Lembaga dan Organisasi Masyarakat Pedesaan	Jumlah Peserta pemberdayaan Lembaga dan Organisasi Masyarakat Perdesaan.	Ciwidey	50 org	12.786.000,00	APBD Kab.	PD	1 Kegiatan	13.425.300,00	KEC. CIWIDEY
6	0	1	22	50	4	Monitoring Evaluasi dan Pelaporan Pengelolaan Keuangan Daerah	Jumlah Desa yang di monitoring dan evaluasi		7 Desa	12.600.000,00	APBD Kab.	PD		13.230.000,00	KEC. CIWIDEY

Kode						Bidang Urusan Pemerintahan dan Program dan Kegiatan	Indikator Kinerja Program (Outcome) dan Kegiatan (Output)	Lokasi	Rencana Tahun 2021 (Tahun Rencana)		Sumber Dana	Catatan Penting	Prakiraan Maju Rencana Tahun 2022		Perangkat Daerah Penanggungjawab
									Target Capaian Kinerja	Kebutuhan Dana/Pagu Indikatif			Target Capaian Kinerja	Kebutuhan Dana/Pagu Indikatif	
6	**0**	**1**	**18**	**51**		**Program Pembinaan dan Pemasyarakatan Olahraga**	**Persentase pembinaan olahraga bagi Desa di wilayah Kecamatan**		**100 %**	**15.600.000,00**			**2 Kegiatan**	**16.380.000,00**	KEC. CIWIDEY
6	0	1	18	51	1	Pembinaan cabang olahraga prestasi di tingkat daerah	Jumlah cabang olahraga yang dibina	Ciwidey	-		APBD Kab.	PD	1 Kegiatan	-	KEC. CIWIDEY
6	0	1	18	51	2	Pembinaan olahraga yang berkembang di masyarakat	Jumlah Jenis Olahraga yang di bina.	Ciwidey	1 Jenis	15.600.000,00	APBD Kab.	PD	1 Kegiatan	16.380.000,00	KEC. CIWIDEY
6	0	1	20	51	6	Penyelenggaraan Kompetisi olahraga	Jumlah Penyelenggaraan Kompetisi Olahraga	Ciiwidey	-	-	APBD Kab.	PD		-	KEC. CIWIDEY
6	**0**	**1**	**6**	**52**		**Program perencanaan pembangunan daerah**	**Prosentase perencanaan pembangunan daerah**		**85 %**	**51.644.994,00**			**1 Kegiatan**	**54.227.243,70**	KEC. CIWIDEY
6	0	1	6	52	1	Pengembangan partisipasi masyarakat dalam perumusan program dan kebijakan layanan publik	Jumlah Peserta yang berperan dalam Perencanaan dan Pembangunan.	Ciwidey	150 org	51.644.994,00	APBD Kab.	PD	1 Kegiatan	54.227.243,70	KEC. CIWIDEY
6	**0**	**1**	**2**	**53**		**Program peningkatan keselamatan ibu melahirkan dan anak**	**Persentase keselamatan ibu melahirkan dan anak**		**80 %**	**12.786.000,00**			**1 Kegiatan**	**13.425.300,00**	KEC. CIWIDEY
6	0	1	2	53	1	Penyuluhan kesehatan bagi ibu hamil dari keluarga kurang mampu	Jumlah ibu hamil yang dapat menjaga kesehatan diri dan bayi.	Ciwidey	50 org	12.786.000,00	APBD Kab.	PD	1 Kegiatan	13.425.300,00	KEC. CIWIDEY
6	**0**	**1**	**8**	**54**		**Program Pengelolaan ruang terbuka hijau (RTH)**	**Persentase pengelolaan Ruang Terbuka Hijau (RTH)**		**80 %**	**-**			**0 %**	**-**	KEC. CIWIDEY
6	0	1	8	54	6	Pemeliharaan RTH	Jumlah lokasi pengelolaan Ruang Terbuka Hijau (RTH)	Ciwidey	-	-	APBD Kab.	PD	0 Paket	-	KEC. CIWIDEY
6	**0**	**1**	**19**	**56**		**Program pemeliharaan kantrantibmas dan pencegahan tindak kriminal**	**Prosentase pemeliharaan keamanan dan pencegahan tindak kriminal**		**80 %**	**28.812.000,00**			**2 Kegiatan**	**30.252.600,00**	KEC. CIWIDEY
6	0	1	19	56	1	Peningkatan kerjasama dengan aparat keamanan dalam teknik pencegahan kejahatan	Jumlah Linmas dan Siswa SMA Siaga dalam melakukan Pencegahan Tindak kejahatan	Ciwidey	50 org	12.786.000,00	APBD Kab.	PD	12 Bulan	13.425.300,00	KEC. CIWIDEY
6	0	1	19	56	2	Peningkatan kapasitas aparat dalam rangka pelaksanaan siskamswakarsa di daerah	Jumlah evaluasi pelaksanaan kegiatan simswakarsa	Ciwidey	12 Bulan	3.240.000,00	APBD Kab.	PD	12 Bulan	3.402.000,00	KEC. CIWIDEY
6	0	1	19	56	5	Peningkatan kewaspadaan dini masyarakat	Jumlah peserta yang memahami kewaspadaan dini	Ciiwidey	50 org	12.786.000,00	APBD Kab.	PD		13.425.300,00	KEC. CIWIDEY
6	**0**	**1**	**19**	**57**		**Program pengembangan wawasan kebangsaan**	**Persentase kegiatan pengembangan wawasan kebangsaan**		**95 %**	**77.146.962,43**			**0**	**81.004.310,56**	KEC. CIWIDEY
6	0	1	19	57	1	Peningkatan toleransi dan kerukunan dalam kehidupan beragama	Jumlah Kegiatan Berdasarkan nilai-nilai keagamaan.	Ciwidey	7 Keg	47.146.962,43	APBD Kab.	PD	12 Bulan	49.504.310,56	KEC. CIWIDEY
6	0	1	19	57	2	Peningkatan kesadaran masyarakat akan nilai-nilai luhur budaya bangsa	Jumlah Pelaksanaan Peringatan hari besar bersejarah dan budaya.	Ciwidey	3 Keg	30.000.000,00	APBD Kab.	PD	12 Bulan	31.500.000,00	KEC. CIWIDEY
6	**0**	**1**	**18**	**58**		**Program peningkatan upaya penumbuhan kewirausahaan dan kecakapan hidup pemuda**	**Persentase wirausaha muda mandiri**		**80 %**	**12.786.000,00**			**1 Kegiatan**	**13.425.300,00**	KEC. CIWIDEY
6	0	1	18	58	1	Pelatihan keterampilan bagi pemuda	Jumlah Pemuda yang Memiliki Keterampilan Usaha.	Ciwidey	50 org	12.786.000,00	APBD Kab.	PD	1 Kegiatan	13.425.300,00	KEC. CIWIDEY
6	**0**	**1**	**22**	**59**		**Program peningkatan kapasitas aparatur pemerintah desa**	**Persentase desa yang memiliki dokumen pembangunan secara lengkap**		**85 %**	**25.572.000,00**			**1 Kegiatan**	**26.850.600,00**	KEC. CIWIDEY
6	0	1	22	59	1	Pelatihan aparatur pemerintah desa dalam bidang manajemen pemerintahan desa	Jumlah Aparat / Lembaga Desa yang memahami Administrasi Pemerintah Desa.	Ciwidey	50 org	12.786.000,00	APBD Kab.	PD	1 Kegiatan	13.425.300,00	KEC. CIWIDEY
6	0	1	22	59	7	Pembinaan RT/RW	Jumlah RT / RW yang dibina		50 org	12.786.000,00	APBD Kab.	PD		13.425.300,00	KEC. CIWIDEY
6	**0**	**1**	**11**	**60**		**Program Peningkatan peran serta dan kesetaraan jender dalam pembangunan**	**Persentase partisipasi perempuan dalam pembangunan**		**85 %**	**25.572.000,00**			**1 Kegiatan**	**26.850.600,00**	KEC. CIWIDEY
6	0	1	11	60	1	Kegiatan pembinaan organisasi perempuan	Jumlah peserta Pembinaan Kepada Organisasi Perempuan	Ciwidey	50 org	12.786.000,00	APBD Kab.	PD	1 Kegiatan	13.425.300,00	KEC. CIWIDEY
6	0	1	11	60	2	Sosialisasi Pusat Pelayanan Terpadu Pemberdayaan Perempuan dan Anak (P2TP2A)	Jumlah Peserta Pembinaan Lingkup P2TP2A	Ciwidey	50 org	12.786.000,00	APBD Kab.	PD		13.425.300,00	KEC. CIWIDEY
6	**0**	**1**	**19**	**62**		**Program pencegahan dini dan penanggulangan korban bencana alam**	**Prosentase Penanggulangan korban bencana alam lingkup kecamatan**		**90 %**	**12.786.000,00**			**1 Kegiatan**	**13.425.300,00**	KEC. CIWIDEY

Kode						Bidang Urusan Pemerintahan dan Program dan Kegiatan	Indikator Kinerja Program (Outcome) dan Kegiatan (Output)	Lokasi	Rencana Tahun 2021 (Tahun Rencana)		Sumber Dana	Catatan Penting	Prakiraan Maju Rencana Tahun 2022		Perangkat Daerah Penanggungjawab
									Target Capaian Kinerja	Kebutuhan Dana/Pagu Indikatif			Target Capaian Kinerja	Kebutuhan Dana/Pagu Indikatif	
6	0	1	19	62	2	Sosialisasi penanggulangan korban bencana alam lingkup kecamatan	Jumlah Desa yang berperan dalam penanggulangan bencana alam		7 Desa	12.786.000,00	APBD Kab.	PD		13.425.300,00	KEC. CIWIDEY
6	0	1	19	62	4	Pengadaan Tempat Penampungan Sementara dan evakuasi penduduk dari ancaman/korban bencana alam	Jumlah penyediaan tempat penampungan bagi korban bencana alam	Ciwidey	-	-	APBD Kab.	PD	1 Kegiatan	-	KEC. CIWIDEY
						Jumlah 2				**345.835.956,43**				**363.127.754,26**	KEC. CIWIDEY
						Jumlah Total (1+2)				**796.303.684,43**				**836.118.868,66**	KEC. CIWIDEY

Kode						Bidang Urusan Pemerintahan dan Program dan Kegiatan	Indikator Kinerja Program (Outcome) dan Kegiatan (Output)	Lokasi	Rencana Tahun 2021 (Tahun Rencana)		Sumber Dana	Catatan Penting	Prakiraan Maju Rencana Tahun 2022		Perangkat Daerah Penanggungjawab
									Target Capaian Kinerja	Kebutuhan Dana/Pagu Indikatif			Target Capaian Kinerja	Kebutuhan Dana/Pagu Indikatif	
						Mewujudkan Tata Kelola Pemerintahan Yang Baik dan Bersih									KEC. DAYEUHKOLOT
						Program Peningkatan Profesionalisme Birokrasi									KEC. DAYEUHKOLOT
I						**PENDAPATAN**				**22.420.000,00**				**22.420.000,00**	KEC. DAYEUHKOLOT
															KEC. DAYEUHKOLOT
II						**BELANJA TIDAK LANGSUNG**				**5.509.129.069,33**				**5.509.129.069,33**	KEC. DAYEUHKOLOT
						Gaji dan Tunjangan				2.013.295.775,00				2.013.295.775,00	KEC. DAYEUHKOLOT
						Tambahan Penghasilan PNS				3.495.833.294,33				3.495.833.294,33	KEC. DAYEUHKOLOT
															KEC. DAYEUHKOLOT
III						**BELANJA LANGSUNG**									KEC. DAYEUHKOLOT
						KEWILAYAHAN									KEC. DAYEUHKOLOT
						Kecamatan									KEC. DAYEUHKOLOT
x	**xx**	**xx**	**xx**	**1**		**Program Pelayanan Administrasi Perkantoran**	**Penunjang administrasi perkantoran**		**80 %**	**1.157.751.059,00**			**80 %**	**1.215.638.611,95**	KEC. DAYEUHKOLOT
x	xx	xx	xx	1	1	Penyediaan jasa surat menyurat	Jumlah penyediaan surat menyurat	Dayeuhkolot	2 Jenis	3.000.000,00	APBD Kab.	PD	2 Jenis	3.150.000,00	KEC. DAYEUHKOLOT
x	xx	xx	xx	1	2	Penyediaan jasa komunikasi, sumber daya air dan listrik	Jumlah penyediaan jasa komunikasi, sumber daya air dan lisntrik	Dayeuhkolot	12 Bulan	120.000.000,00	APBD Kab.	PD	12 Bulan	126.000.000,00	KEC. DAYEUHKOLOT
x	xx	xx	xx	1	3	Penyediaan jasa peralatan dan perlengkapan kantor	Jumlah Peralatan dan Perlengkapan Kantor (Unit)			-	APBD Kab.	PD		-	KEC. DAYEUHKOLOT
x	xx	xx	xx	1	6	Penyediaan jasa pemeliharaan dan perizinan kendaraan dinas/operasional	Tersedianya jasa pemeliharaan dan perizinan kendara dinas/operasional	Dayeuhkolot	7 Unit	-	APBD Kab.	PD	7 Unit	-	KEC. DAYEUHKOLOT
x	xx	xx	xx	1	8	Penyediaan jasa kebersihan kantor	Terlaksananya pembayaran pegawai kebersihan kantor sebanyak 2 orang dan penyediaan peralatan kebersihan	Dayeuhkolot	2 Kegiatan	23.400.000,00	APBD Kab.	PD	2 Kegiatan	24.570.000,00	KEC. DAYEUHKOLOT
x	xx	xx	xx	1	9	Penyediaan jasa perbaikan peralatan kerja	Jasa perbaikan peralatan kerja dalam upaya pemeliharaan dan perawaatannya	Dayeuhkolot	3 Jenis	15.750.000,00	APBD Kab.	PD	3 Jenis	16.537.500,00	KEC. DAYEUHKOLOT
x	xx	xx	xx	1	10	Penyediaan alat tulis kantor	Tersedianya Kebutuhan Alat Tulis Kantor Kecamatan Katapang	Dayeuhkolot	10 Jenis	30.739.203,00	APBD Kab.	PD	10 Jenis	32.276.163,15	KEC. DAYEUHKOLOT
x	xx	xx	xx	1	11	Penyediaan barang cetakan dan penggandaan	Tersedianya barang cetakan, biaya penggandaan dan penjilidan	Dayeuhkolot	7 Jenis	9.787.856,00	APBD Kab.	PD	7 Jenis	10.277.248,80	KEC. DAYEUHKOLOT
x	xx	xx	xx	1	12	Penyediaan komponen instalasi listrik/penerangan bangunan kantor	Tersedianya kompoen instlasi listrik/penerangan bangunan kantor kecamatan	Dayeuhkolot	2 Jenis/kegiatan	8.260.000,00	APBD Kab.	PD	2 Jenis/kegiatan	8.673.000,00	KEC. DAYEUHKOLOT
x	xx	xx	xx	1	13	Penyediaan peralatan dan perlengkapan kantor	Tersedianya peralatan dan perlengkapan kantor untuk pelayanan administrasi perkantoran di kecamatan	Dayeuhkolot	3 Unit	132.000.000,00	APBD Kab.	PD	3 Unit	138.600.000,00	KEC. DAYEUHKOLOT
x	xx	xx	xx	1	14	Penyediaan peralatan rumah tangga	Tersedianya peralatan rumah tangga di kantor kecamatan katapang	Dayeuhkolot	4 Jenis	8.500.000,00	APBD Kab.	PD	4 Jenis	8.925.000,00	KEC. DAYEUHKOLOT
x	xx	xx	xx	1	15	Penyediaan bahan bacaan dan peraturan perundang-undangan	Terpenuhinya bahan bacaan dan peraturan perundang-undangan di kantor kecmatan	Dayeuhkolot	2 Jenis	1.040.000,00	APBD Kab.	PD	2 Jenis	1.092.000,00	KEC. DAYEUHKOLOT
x	xx	xx	xx	1	17	Penyediaan makanan dan minuman	Tersedianya makanan dan minuman penunjang seluruh kegiaitan operasional, rapat terbatas dan rapat koordinasi di kecamatan	Dayeuhkolot	800 Box	30.314.000,00	APBD Kab.	PD	800 Box	31.829.700,00	KEC. DAYEUHKOLOT
x	xx	xx	xx	1	18	Rapat-rapat kordinasi dan konsultasi ke luar daerah	Tersedianya biaya koordinasi dan konsultasi ke luar daerah	Dayeuhkolot	1 Kegiatan	-	APBD Kab.	PD	1 Kegiatan	-	KEC. DAYEUHKOLOT
x	xx	xx	xx	1	19	Penyediaan Tenaga Pendukung teknis dan Administrasi Perkantoran	Tersedianya tenaga pendukung teknis administtrasi perkantoran	Dayeuhkolot	250 HOK	710.000.000,00	APBD Kab.	PD	250 HOK	745.500.000,00	KEC. DAYEUHKOLOT
x	xx	xx	xx	1	20	Rapat-rapat kordinasi dan konsultasi ke Dalam Daerah	Tersedianya biaya perjalanan dinas dalam daerah zona 1 (satu)	Dayeuhkolot	100 HOK	27.000.000,00	APBD Kab.	PD	100 HOK	28.350.000,00	KEC. DAYEUHKOLOT
x	xx	xx	xx	1	22	Penunjang Perayaan Hari-hari Bersejarah *)	Terlaksananya kegiatan perayaan hari-hari bersejarah di wilayah kecamatan katapang	Dayeuhkolot	4 Jenis	37.960.000,00	APBD Kab.	PD	4 Jenis	39.858.000,00	KEC. DAYEUHKOLOT
x	**xx**	**xx**	**xx**	**2**		**Program peningkatan sarana dan prasarana aparatur**	**-**		**0 -**	**840.953.120,00**			**0 -**	**883.000.776,00**	KEC. DAYEUHKOLOT
x	xx	xx	xx	2	3	Pembangunan gedung kantor	Pembangunan Gedung Kantor Kelurahan	Dayeuhkolot	1 PAKET	-	APBD Kab.	PD	1 PAKET	-	KEC. DAYEUHKOLOT

Kode						Bidang Urusan Pemerintahan dan Program dan Kegiatan	Indikator Kinerja Program (Outcome) dan Kegiatan (Output)	Lokasi	Rencana Tahun 2021 (Tahun Rencana)		Sumber Dana	Catatan Penting	Prakiraan Maju Rencana Tahun 2022		Perangkat Daerah Penanggungjawab
									Target Capaian Kinerja	Kebutuhan Dana/Pagu Indikatif			Target Capaian Kinerja	Kebutuhan Dana/Pagu Indikatif	
x	xx	xx	xx	2	5	Pengadaan kendaraan dinas/operasional	-	Dayeuhkolot	0 -	-	APBD Kab.	PD	0 -	-	KEC. DAYEUHKOLOT
x	xx	xx	xx	2	7	Pengadaan perlengkapan gedung kantor	Jumlah Penyediaan Pengamanan Kantor	Dayeuhkolot		-	APBD Kab.	PD		-	KEC. DAYEUHKOLOT
x	xx	xx	xx	2	10	Pengadaan mebeleur	-	Dayeuhkolot	0 -	60.000.000,00	APBD Kab.	PD	0 -	63.000.000,00	KEC. DAYEUHKOLOT
x	xx	xx	xx	2	22	Pemeliharaan rutin/berkala gedung kantor	-	Dayeuhkolot	0 -	30.000.000,00	APBD Kab.	PD	0 -	31.500.000,00	KEC. DAYEUHKOLOT
x	xx	xx	xx	2	24	Pemeliharaan rutin/berkala kendaraan dinas/operasional	-	Dayeuhkolot	0 -	41.241.000,00	APBD Kab.	PD	0 -	43.303.050,00	KEC. DAYEUHKOLOT
x	xx	xx	xx	2	42	Rehabilitasi sedang/berat rumah gedung kantor	-	Dayeuhkolot	0 -	709.712.120,00	APBD Kab.	PD	0 -	745.197.726,00	KEC. DAYEUHKOLOT
x	xx	xx	xx	2	47	Pemeliharaan Halaman Kantor	Pemeliharaan Parit Kantor	Dayeuhkolot			APBD Kab.	PD		-	KEC. DAYEUHKOLOT
x	**xx**	**xx**	**xx**	**3**		**Program peningkatan disiplin aparatur**	**-**		**0 -**	**-**			**0 -**	**-**	KEC. DAYEUHKOLOT
x	xx	xx	xx	3	2	Pengadaan pakaian dinas beserta perlengkapannya	-	Dayeuhkolot	0 -	-	APBD Kab.	PD	0 -	-	KEC. DAYEUHKOLOT
x	xx	xx	xx	3	4	Pengadaan pakaian KORPRI	-	Dayeuhkolot	0 -	-	APBD Kab.	PD	0 -	-	KEC. DAYEUHKOLOT
x	xx	xx	xx	3	5	Pengadaan pakaian khusus hari-hari tertentu	-	Dayeuhkolot	0 -	-	APBD Kab.	PD	0 -	-	KEC. DAYEUHKOLOT
x	**xx**	**xx**	**xx**	**5**		**Program peningkatan kapasitas sumber daya aparatur**	**Prosentase peningkatan kapasitas sumberdaya aparatur**			**50.000.000,00**				**52.500.000,00**	KEC. DAYEUHKOLOT
x	xx	xx	xx	5	2	Sosialisasi peraturan perundang-undangan	Terlaksananya sosialisasi peraturan perundang undangan	Dayeuhkolot		20.000.000,00	APBD Kab.	PD		21.000.000,00	KEC. DAYEUHKOLOT
x	xx	xx	xx	5	3	Bimbingan teknis implementasi peraturan perundang-undangan	Terlaksananya bimbingan teknis implementasi peraturan perundang undangan	Dayeuhkolot		-	APBD Kab.	PD		-	KEC. DAYEUHKOLOT
x	xx	xx	xx	5	4	Peningkatan kapasitas pengetahuan aparatur pemerintah Kecamatan dan Kelurahan	Meningkatnya kapasitas pengetahuan aparatur pemerintah Kecamatan dan Kelurahan	Dayeuhkolot		30.000.000,00	APBD Kab.	PD		31.500.000,00	KEC. DAYEUHKOLOT
x	**xx**	**xx**	**xx**	**6**		**Program peningkatan pengembangan sistem pelaporan capaian kinerja dan keuangan**	**Prosentase ketersusunan pelaporan capaian kinerja dan keuangan**		**0 -**	**29.077.251,00**			**0 -**	**30.531.113,55**	KEC. DAYEUHKOLOT
x	xx	xx	xx	6	1	Penyusunan laporan capaian kinerja dan ikhtisar realisasi kinerja SKPD	Jumalah Dokumen Lkip, Laporan Tahunan, Dokumen Renja, Laporan Kinerja SKPD triwulan I s/d IV Dokumen Renstra	Dayeuhkolot	0 -	8.260.000,00	APBD Kab.	PD	0 -	8.673.000,00	KEC. DAYEUHKOLOT
x	xx	xx	xx	6	2	Penyusunan laporan keuangan semesteran	Jumlah Laporan Keuangan Semesteran	Dayeuhkolot	0 -	5.310.000,00	APBD Kab.	PD	0 -	5.575.500,00	KEC. DAYEUHKOLOT
x	xx	xx	xx	6	3	Penyusunan pelaporan prognosis realisasi anggaran	Jumlah Dokumen Laporan Prognosis Realisasi Anggaran	Dayeuhkolot	0 -	3.540.000,00	APBD Kab.	PD	0 -	3.717.000,00	KEC. DAYEUHKOLOT
x	xx	xx	xx	6	4	Penyusunan pelaporan keuangan akhir tahun	Jumlah Dokumen Laporan Keuangan Akhir Tahun Terlaksananya Laporan Akhir Tahun	Dayeuhkolot	0 -	4.887.251,00	APBD Kab.	PD	0 -	5.131.613,55	KEC. DAYEUHKOLOT
x	xx	xx	xx	6	5	Penyusunan Rencana dan Penganggaran Kegiatan	-	Dayeuhkolot	0 -	7.080.000,00	APBD Kab.	PD	0 -	7.434.000,00	KEC. DAYEUHKOLOT
x	xx	xx	xx	6	6	Honorarium Non PNS	-	Dayeuhkolot	0 -	-	APBD Kab.	PD	0 -	-	KEC. DAYEUHKOLOT
						Jumlah 1				**2.077.781.430,00**				**2.181.670.501,50**	KEC. DAYEUHKOLOT
6	**0**	**1**	**10**	**7**		**Program penataan administrasi kependudukan**	**Prosentase Pelayanan Administrasi Kependudukan tepat Waktu**		**100 %**	**30.000.000,00**			**100 %**	**31.500.000,00**	KEC. DAYEUHKOLOT
6	0	1	10	7	1	Peningkatan pelayanan publik dalam bidang kependudukan	Jumlah Kegiatan Sosialisasi dalam Bidang Kependudukkan	Dayeuhkolot	100 %	30.000.000,00	APBD Kab.	PD	100 %	31.500.000,00	KEC. DAYEUHKOLOT
6	**0**	**1**	**8**	**8**		**Program pengembangan kinerja pengelolaan persampahan**	**-**		**0 -**	**35.000.000,00**			**0 -**	**36.750.000,00**	KEC. DAYEUHKOLOT
6	0	1	8	8	1	penyediaan sarana dan prasarana pengelolaan persampahan	-	Dayeuhkolot	0 -	-	APBD Kab.	PD	0 -	-	KEC. DAYEUHKOLOT
6	0	1	8	8	2	sosialisasi kebijakan pengelolaan persampahan	-	Dayeuhkolot	0 -	35.000.000,00	APBD Kab.	PD	0 -	36.750.000,00	KEC. DAYEUHKOLOT
6	0	1	8	8	3	Peningkatan Peran Serta Masyarakat dalam Pengelolaan Persampahan	-	Dayeuhkolot	0 -	-	APBD Kab.	PD	0 -	-	KEC. DAYEUHKOLOT
6	**0**	**1**	**20**	**17**		**Program peningkatan dan pengembangan pengelolaan keuangan daerah**	**-**		**0 -**	**-**			**0 -**	**-**	KEC. DAYEUHKOLOT

Kode						Bidang Urusan Pemerintahan dan Program dan Kegiatan	Indikator Kinerja Program (Outcome) dan Kegiatan (Output)	Lokasi	Rencana Tahun 2021 (Tahun Rencana)		Sumber Dana	Catatan Penting	Prakiraan Maju Rencana Tahun 2022		Perangkat Daerah Penanggungjawab
									Target Capaian Kinerja	Kebutuhan Dana/Pagu Indikatif			Target Capaian Kinerja	Kebutuhan Dana/Pagu Indikatif	
6	0	1	20	17	19	Intensifikasi dan ekstensifikasi sumber-sumber pendapatan daerah	-	Dayeuhkolot	0 -	-	APBD Kab.	PD	0 -	-	KEC. DAYEUHKOLOT
6	**0**	**1**	**20**	**20**		**Program peningkatan sistem pengawasan internal dan pengendalian pelaksanaan kebijakan KDH**	**Prosentase peningkatan sistem pengawasan internal dan pengendalian pelaksanaan kebijakan KDH**			**1.704.941.187,00**				**1.790.188.246,35**	KEC. DAYEUHKOLOT
6	0	1	20	20	3	Pengendalian manajemen pelaksanaan kebijakan KDH	Terlaksananya kegiatan pengendalian manajemen pelaksanaan kebijakan KDH	Dayeuhkolot		900.338.187,00	APBD Kab.	PD		945.355.096,35	KEC. DAYEUHKOLOT
6	0	1	20	20	4	Sarana Prasarana dan Pemberdayaan Masyarakat Kelurahan	Meningkatnya Sarana Prasarana dan Pemberdayaan Masyarakat Kelurahan	Dayeuhkolot		804.603.000,00	APBD Kab.	PD		844.833.150,00	KEC. DAYEUHKOLOT
6	**0**	**1**	**22**	**50**		**Program Peningkatan Keberdayaan Masyarakat Pedesaan**	**Prosentase peningkatan keberdayaan masyarakat pedesaan**			**90.000.000,00**				**94.500.000,00**	KEC. DAYEUHKOLOT
6	0	1	22	50	1	Pemberdayaan Lembaga dan Organisasi Masyarakat Pedesaan	Terlaksananya sosialisasi pemberdayaan lembaga dan organisasi masyarakat pedesaan	Dayeuhkolot		90.000.000,00	APBD Kab.	PD		94.500.000,00	KEC. DAYEUHKOLOT
6	0	1	22	50	4	Monitoring Evaluasi dan Pelaporan Pengelolaan Keuangan Daerah	Terlaksananya monitoring evaluasi dan pelaporan keuangan daerah	Dayeuhkolot		-	APBD Kab.	PD		-	KEC. DAYEUHKOLOT
6	0	1	22	50	12	Penunjang Dana DD	Jumlah sosialisasi, verifikasi monitoring evaluasi ADPD			-	APBD Kab.	PD		-	KEC. DAYEUHKOLOT
6	0	1	22	50	13	Bintek Penguatan Lembaga di Wilayah	Terlaksananya Bintek Penguatan Lembaga di Wilayah	Dayeuhkolot		-	APBD Kab.	PD		-	KEC. DAYEUHKOLOT
6	0	1	22	50	13	Sosialisasi Pembinaan dan Monitoring Kegiatan Bantuan Keuangan Khusus Perdesaan	Terlaksananya Sosialisasi Pembinaan dan Monitoring Kegiatan Bantuan Keuangan Khusus Perdesaan	Dayeuhkolot		-	APBD Kab.	PD		-	KEC. DAYEUHKOLOT
6	**0**	**1**	**18**	**51**		**Program Pembinaan dan Pemasyarakatan Olahraga**	**-**		**0 -**	**25.410.000,00**			**0 -**	**26.680.500,00**	KEC. DAYEUHKOLOT
6	0	1	18	51	1	Pembinaan cabang olahraga prestasi di tingkat daerah	-	Dayeuhkolot	0 -	25.410.000,00	APBD Kab.	PD	0 -	26.680.500,00	KEC. DAYEUHKOLOT
6	0	1	18	51	2	Pembinaan olahraga yang berkembang di masyarakat	-	Dayeuhkolot	0 -	-	APBD Kab.	PD	0 -	-	KEC. DAYEUHKOLOT
6	**0**	**1**	**6**	**52**		**Program perencanaan pembangunan daerah**	**Prosentase perencanaan pembangunan daerah**			**50.000.000,00**				**52.500.000,00**	KEC. DAYEUHKOLOT
6	0	1	6	52	1	Pengembangan partisipasi masyarakat dalam perumusan program dan kebijakan layanan publik	Terlaksananya kegiatan musrenbang di kecamatan ibun	Dayeuhkolot		50.000.000,00	APBD Kab.	PD		52.500.000,00	KEC. DAYEUHKOLOT
6	**0**	**1**	**2**	**53**		**Program peningkatan keselamatan ibu melahirkan dan anak**	**Prosentase persalinan yang ditolong oleh tenaga kesehatan yang berkompeten sekala kecamatan**		**0 -**	**25.000.000,00**			**0 -**	**26.250.000,00**	KEC. DAYEUHKOLOT
6	0	1	2	53	1	Penyuluhan kesehatan bagi ibu hamil dari keluarga kurang mampu	Jumlah ibu hamil yang difasilitasi untuk persalinan oleh tenaga kesehatan	Dayeuhkolot	0 -	25.000.000,00	APBD Kab.	PD	0 -	26.250.000,00	KEC. DAYEUHKOLOT
6	**0**	**1**	**8**	**54**		**Program Pengelolaan ruang terbuka hijau (RTH)**	**Prosentase pengelolaan ruang terbuka hijau RTH)**			**-**				**-**	KEC. DAYEUHKOLOT
6	0	1	8	54	6	Pemeliharaan RTH	Terpeliharanya ruang terbuka hijau	Dayeuhkolot		-	APBD Kab.	PD		-	KEC. DAYEUHKOLOT
6	**0**	**1**	**19**	**56**		**Program pemeliharaan kantrantibmas dan pencegahan tindak kriminal**	**Prosentase pemeliharaan kantrantibmas dan pencegahan tindak kriminal**			**75.000.000,00**				**78.750.000,00**	KEC. DAYEUHKOLOT
6	0	1	19	56	1	Peningkatan kerjasama dengan aparat keamanan dalam teknik pencegahan kejahatan	Terlaksananya kerjasama dengan aparat keamanan dalam tekhnik pencegahan kejahatan	Dayeuhkolot		25.000.000,00	APBD Kab.	PD		26.250.000,00	KEC. DAYEUHKOLOT
6	0	1	19	56	2	Peningkatan kapasitas aparat dalam rangka pelaksanaan siskamswakarsa di daerah	Meningkatnya kapasitas aparat dalam rangka pelaksanaan siskamswakarsa di daerah	Dayeuhkolot		30.000.000,00	APBD Kab.	PD		31.500.000,00	KEC. DAYEUHKOLOT
6	0	1	19	56	7	Peningkatan Kerjasama dengan Aparat dalam Pelaksanaan Pemilu				-	APBD Kab.	PD		-	KEC. DAYEUHKOLOT
6	0	1	19	56	5	Peningkatan kewaspadaan dini Masyarakat	Meningkatnya kewaspadaan dini masyarakat	Dayeuhkolot		20.000.000,00	APBD Kab.	PD		21.000.000,00	KEC. DAYEUHKOLOT

Kode						Bidang Urusan Pemerintahan dan Program dan Kegiatan	Indikator Kinerja Program (Outcome) dan Kegiatan (Output)	Lokasi	Rencana Tahun 2021 (Tahun Rencana)		Sumber Dana	Catatan Penting	Prakiraan Maju Rencana Tahun 2022		Perangkat Daerah Penanggungjawab
									Target Capaian Kinerja	Kebutuhan Dana/Pagu Indikatif			Target Capaian Kinerja	Kebutuhan Dana/Pagu Indikatif	
6	**0**	**1**	**19**	**57**		**Program pengembangan wawasan kebangsaan**	**Prosentase pengembangan wawasan kebangsaan**			**58.000.000,00**				**60.900.000,00**	KEC. DAYEUHKOLOT
6	0	1	19	57	1	Peningkatan toleransi dan kerukunan dalam kehidupan beragama	Meningkatnya toleransi dan kerukunan dalam kehidupan beragama	Dayeuhkolot		18.000.000,00	APBD Kab.	PD		18.900.000,00	KEC. DAYEUHKOLOT
6	0	1	19	57	2	Peningkatan kesadaran masyarakat akan nilai-nilai luhur budaya bangsa	Meningkatnya kesadaran masyarakat akan nilai nilai luhur budaya bangsa	Dayeuhkolot		40.000.000,00	APBD Kab.	PD		42.000.000,00	KEC. DAYEUHKOLOT
6	**0**	**1**	**22**	**59**		**Program peningkatan kapasitas aparatur pemerintah desa**	**Prosentase peningkatan kapasitas aparatur pemerintah desa**			**125.000.000,00**				**131.250.000,00**	KEC. DAYEUHKOLOT
6	0	1	22	59	1	Pelatihan aparatur pemerintah desa dalam bidang manajemen pemerintahan desa	Terlaksananya pelatihan aparatur pemerintah desa dalam bidang manajemen pemerintah desa	Dayeuhkolot		30.000.000,00	APBD Kab.	PD		31.500.000,00	KEC. DAYEUHKOLOT
6	0	1	22	59	2	Monitoring, Evaluasi dan Pelaporan	Terlaksananya monitoring, evaluasi dan pelaporan	Dayeuhkolot		35.000.000,00	APBD Kab.	PD		36.750.000,00	KEC. DAYEUHKOLOT
6	0	1	22	59	4	Pelatihan Aparatur Pemerintah Desa Dalam Bidang Pengelolaan Keuangan Desa	Terlaksananya pelatihan aparatur pemerintah desa dalam bidang pengelolaan keuangan desa	Dayeuhkolot		30.000.000,00	APBD Kab.	PD		31.500.000,00	KEC. DAYEUHKOLOT
6	0	1	22	59	5	Pelatihan Aparatur Pemerintah Desa Dalam Bidang Pembagunan Kawasan Perdesaan	Meningkatnya Pelatihan Aparatur Pemerintah Desa Dalam Bidang Pembagunan Kawasan Perdesaan	Dayeuhkolot		30.000.000,00	APBD Kab.	PD		31.500.000,00	KEC. DAYEUHKOLOT
6	**0**	**1**	**11**	**60**		**Program Peningkatan peran serta dan kesetaraan jender dalam pembangunan**	**-**		**0 -**	**140.000.000,00**			**0 -**	**147.000.000,00**	KEC. DAYEUHKOLOT
6	0	1	11	60	1	Kegiatan pembinaan organisasi perempuan	-	Dayeuhkolot	0 -	90.000.000,00	APBD Kab.	PD	0 -	94.500.000,00	KEC. DAYEUHKOLOT
6	0	1	11	60	4	Kegiatan Bimbingan Manajemen Usaha Bagi Perempuan dalam Mengelola Usaha	-	Dayeuhkolot	0 -	-	APBD Kab.	PD	0 -	-	KEC. DAYEUHKOLOT
6	0	1	11	60	5	Bimtek Kader Desa Wisma	-	Dayeuhkolot	0 -	50.000.000,00	APBD Kab.	PD	0 -	52.500.000,00	KEC. DAYEUHKOLOT
6	**0**	**1**	**18**	**61**		**Program peningkatan peran serta kepemudaan**	**Prosentase peningkatan peran serta kepemudaan**			**20.000.000,00**				**21.000.000,00**	KEC. DAYEUHKOLOT
6	0	1	18	61	1	Pembinaan Organisasi kepemudaan	Terlaksananya pembinaan organisasi kepemudaan	Dayeuhkolot		20.000.000,00	APBD Kab.	PD		21.000.000,00	KEC. DAYEUHKOLOT
6	**0**	**1**	**19**	**62**		**Program pencegahan dini dan penanggulangan korban bencana alam**	**Prosentase pencegahan dini dan penanggulangan korban bencana alam**	Dayeuhkolot		**40.000.000,00**				**42.000.000,00**	KEC. DAYEUHKOLOT
6	0	1	19	62	1	Pengadaan sarana dan prasarana evakuasi penduduk dari ancaman/ korban bencana alam	Pengadaan sarana dan prasarana evakuasi penduduk darinancaman/korban bencana alam	Dayeuhkolot		-	APBD Kab.	PD		-	KEC. DAYEUHKOLOT
6	0	1	19	62	4	Pengadaan logistik dan obat-obatan bagi penduduk di tempat penampungan Pengungsi	Jumlah pengadaan logistik dan obat-obatan bagi penduduk di tempat penampungan pengungsi	Dayeuhkolot		10.000.000,00	APBD Kab.	PD		10.500.000,00	KEC. DAYEUHKOLOT
6	0	1	19	62	2	Sosialisasi Penanggulangan Korban Bencana Alam lingkup Kecamatan	Terlaksananya sosialisasi penanggulangan korban bencana alam lingkup kecamatan	Dayeuhkolot		30.000.000,00	APBD Kab.	PD		31.500.000,00	KEC. DAYEUHKOLOT
6	**0**	**1**	**1**	**66**		**Program Pendidikan Menengah**	**-**		**0 -**	**-**			**0 -**	**-**	KEC. DAYEUHKOLOT
6	0	1	1	66	1	Penyebarluasan dan sosialisasi berbagai informasi pendidikan menengah	-	Dayeuhkolot	0 -	-	APBD Kab.	PD	0 -	-	KEC. DAYEUHKOLOT
6	**0**	**1**	**3**	**69**		**Program Rehabilitasi/Pemeliharaan Jalan dan Jembatan**	**-**		**0 -**	**-**			**0 -**	**-**	KEC. DAYEUHKOLOT
6	0	1	3	69	1	Kegiatan Rehabilitasi/Pemeliharaan Jalan dan Jembatan	-	Dayeuhkolot	0 -	-	APBD Kab.	PD	0 -	-	KEC. DAYEUHKOLOT
						Jumlah 2				**2.418.351.187,00**				**2.539.268.746,35**	KEC. DAYEUHKOLOT
						Jumlah Total (1+2)				**4.496.132.617,00**				**4.720.939.247,85**	KEC. DAYEUHKOLOT

Kode						Bidang Urusan Pemerintahan dan Program dan Kegiatan	Indikator Kinerja Program (Outcome) dan Kegiatan (Output)	Lokasi	Rencana Tahun 2021 (Tahun Rencana)		Sumber Dana	Catatan Penting	Prakiraan Maju Rencana Tahun 2022		Perangkat Daerah Penanggungjawab
									Target Capaian Kinerja	Kebutuhan Dana/Pagu Indikatif			Target Capaian Kinerja	Kebutuhan Dana/Pagu Indikatif	
						Mewujudkan Tata Kelola Pemerintahan Yang Baik dan Bersih									KEC. IBUN
						Program Peningkatan Profesionalisme Birokrasi									KEC. IBUN
I						**PENDAPATAN**				**7.150.084,00**				**7.150.084,00**	KEC. IBUN
															KEC. IBUN
II						**BELANJA TIDAK LANGSUNG**				**4.414.008.232,24**				**4.414.008.232,24**	KEC. IBUN
						Gaji dan Tunjangan				1.536.572.134,00				1.536.572.134,00	KEC. IBUN
						Tambahan Penghasilan PNS				2.877.436.098,24				2.877.436.098,24	KEC. IBUN
															KEC. IBUN
III						**BELANJA LANGSUNG**									KEC. IBUN
						KEWILAYAHAN									KEC. IBUN
						Kecamatan									KEC. IBUN
x	**xx**	**xx**	**xx**	**1**		**Program Pelayanan Administrasi Perkantoran**	**Persentase Pelayanan Administrasi Perkantoran**		**100 -**	**621.846.635,00**			**100 -**	**652.938.966,75**	KEC. IBUN
x	xx	xx	xx	1	1	Penyediaan jasa surat menyurat	Terlasananya kegiatan jasa surat menyurat	Ibun	0 -	30.000.000,00	APBD Kab.	PD	0 -	31.500.000,00	KEC. IBUN
x	xx	xx	xx	1	2	Penyediaan jasa komunikasi, sumber daya air dan listrik	Terlaksananya jasa komunikasi, sumber daya air dan listrik	Ibun	0 -	40.000.000,00	APBD Kab.	PD	0 -	42.000.000,00	KEC. IBUN
x	xx	xx	xx	1	3	Penyediaan jasa peralatan dan perlengkapan kantor	Tersedianya jasa peralatan dan perlengkapan kantor	Ibun	0 -		APBD Kab.	PD	0 -	-	KEC. IBUN
x	xx	xx	xx	1	8	Penyediaan jasa kebersihan kantor	Tersedianya jasa kebersihan kantor	Ibun	0 -	35.000.000,00	APBD Kab.	PD	0 -	36.750.000,00	KEC. IBUN
x	xx	xx	xx	1	9	Penyediaan jasa perbaikan peralatan kerja	Tersedianya jasa perbaikan peralatan kerja	Ibun	0 -	30.000.000,00	APBD Kab.	PD	0 -	31.500.000,00	KEC. IBUN
x	xx	xx	xx	1	10	Penyediaan alat tulis kantor	Tersedianya alat tulis kantor	Ibun	0 -	55.000.000,00	APBD Kab.	PD	0 -	57.750.000,00	KEC. IBUN
x	xx	xx	xx	1	11	Penyediaan barang cetakan dan penggandaan	Tersedianya barang cetakandan penggandaan	Ibun	0 -	46.846.635,00	APBD Kab.	PD	0 -	49.188.966,75	KEC. IBUN
x	xx	xx	xx	1	12	Penyediaan komponen instalasi listrik/penerangan bangunan kantor	Tersedianya komponen instalasi listrik/penerangan bangunan kantor	Ibun	0 -	40.000.000,00	APBD Kab.	PD	0 -	42.000.000,00	KEC. IBUN
x	xx	xx	xx	1	13	Penyediaan peralatan rumah tangga	Tersedianya peralatan rumah tangga	Ibun	0 -	50.000.000,00	APBD Kab.	PD	0 -	52.500.000,00	KEC. IBUN
x	xx	xx	xx	1	15	Penyediaan bahan bacaan dan peraturan perundang-undangan	Tersedianya bahan bacaan dan peraturan perundang undangan	Ibun	0 -		APBD Kab.	PD	0 -	-	KEC. IBUN
x	xx	xx	xx	1	17	Penyediaan makanan dan minuman	Tersedianya makanan dan minuman	Ibun	0 -	20.000.000,00	APBD Kab.	PD	0 -	21.000.000,00	KEC. IBUN
x	xx	xx	xx	1	18	Rapat-rapat kordinasi dan konsultasi ke luar daerah	Terlaksananya pejalanan dinas ke luar daerah	Ibun	0 -	36.200.000,00	APBD Kab.	PD	0 -	38.010.000,00	KEC. IBUN
x	xx	xx	xx	1	19	Penyediaan Tenaga Pendukung teknis dan Administrasi Perkantoran	Tersedianya tenaga pendukung teknis administtrasi perkantoran	Ibun		143.800.000,00	APBD Kab.	PD		150.990.000,00	KEC. IBUN
x	xx	xx	xx	1	20	Rapat-rapat kordinasi dan konsultasi ke Dalam Daerah	Terlaksananya perjalanan dinas ke dalam daerah	Ibun	0 -	40.000.000,00	APBD Kab.	PD	0 -	42.000.000,00	KEC. IBUN
x	xx	xx	xx	1	22	Penunjang Perayaan Hari-hari Bersejarah *)	Terlaksananya perayaan hari bersejarah	Ibun	0 -	55.000.000,00	APBD Kab.	PD	0 -	57.750.000,00	KEC. IBUN
x	**xx**	**xx**	**xx**	**2**		**Program peningkatan sarana dan prasarana aparatur**	**Presentase peningkatan sarana dan prasaranaaparatur**		**0 -**	**67.560.000,00**			**0 -**	**70.938.000,00**	KEC. IBUN
x	xx	xx	xx	2	5	Pengadaan kendaraan dinas/operasional	Terlaksananya pengadaan kendaraan dinas	Ibun	0	-	APBD Kab.	PD	0	-	KEC. IBUN
x	xx	xx	xx	2	21	Pemeliharaan rutin/berkala rumah dinas	Terlaksananya pemeliharaan rutin/berkala rumah dinas	Ibun	0 -	-	APBD Kab.	PD	0 -	-	KEC. IBUN
x	xx	xx	xx	2	22	Pemeliharaan rutin/berkala gedung kantor	Terlaksananya pemeliharaan rutin/berkala gedung kantor	Ibun	0 -	27.560.000,00	APBD Kab.	PD	0 -	28.938.000,00	KEC. IBUN
x	xx	xx	xx	2	24	Pemeliharaan rutin/berkala kendaraan dinas/operasional	Terlaksanyanya pemeliharaan rutin/berkala kendaraan dinas/operasional	Ibun	0 -	40.000.000,00	APBD Kab.	PD	0 -	42.000.000,00	KEC. IBUN
x	xx	xx	xx	2	42	Rehabilitasi sedang/berat rumah gedung kantor	Terlaksananya rehabilitasi sedang/berat rumah gedung kantor	Ibun	0 -	-	APBD Kab.	PD	0 -	-	KEC. IBUN
x	**xx**	**xx**	**xx**	**3**		**Program peningkatan disiplin aparatur**	**Prosentase peningkatan disiplin aparatur**		**0 -**	**50.000.000,00**			**0 -**	**52.500.000,00**	KEC. IBUN
x	xx	xx	xx	3	2	Pengadaan pakaian dinas beserta perlengkapannya	Terlaksananya pengadaan pakaian dinas beserta perlengkapannya	Ibun	0 -	30.000.000,00	APBD Kab.	PD	0 -	31.500.000,00	KEC. IBUN
x	xx	xx	xx	3	4	Pengadaan pakaian KORPRI	Terlaksananya pengadaan pakaian korpri	Ibun	0	20.000.000,00	APBD Kab.	PD	0	21.000.000,00	KEC. IBUN
x	xx	xx	xx	3	5	Pengadaan pakaian khusus hari-hari tertentu	Tersedianya pakaian khusus hari tertentu	Ibun	0 -	-	APBD Kab.	PD	0 -	-	KEC. IBUN

Kode						Bidang Urusan Pemerintahan dan Program dan Kegiatan	Indikator Kinerja Program (Outcome) dan Kegiatan (Output)	Lokasi	Rencana Tahun 2021 (Tahun Rencana)		Sumber Dana	Catatan Penting	Prakiraan Maju Rencana Tahun 2022		Perangkat Daerah Penanggungjawab
									Target Capaian Kinerja	Kebutuhan Dana/Pagu Indikatif			Target Capaian Kinerja	Kebutuhan Dana/Pagu Indikatif	
x	**xx**	**xx**	**xx**	**5**		**Program peningkatan kapasitas sumber daya aparatur**	**Prosentase peningkatan kapasitas sumberdaya aparatur**		**0 -**	**-**			**0 -**	**-**	KEC. IBUN
x	xx	xx	xx	5	2	Sosialisasi peraturan perundang-undangan	Terlaksananya sosialisasi peraturan perundang undangan	Ibun	0 -	-	APBD Kab.	PD	0 -	-	KEC. IBUN
x	xx	xx	xx	5	3	Bimbingan teknis implementasi peraturan perundang-undangan	Terlaksananya bimbingan teknis implementasi peraturan perundang undangan	Ibun	0 -	-	APBD Kab.	PD	0 -	-	KEC. IBUN
x	**xx**	**xx**	**xx**	**6**		**Program peningkatan pengembangan sistem pelaporan capaian kinerja dan keuangan**	**Prosentase peningkatan pengembangan sistem pelaporan capaian kinerja dan keuangan**		**0 -**	**82.087.500,00**			**0 -**	**86.191.875,00**	KEC. IBUN
x	xx	xx	xx	6	1	Penyusunan laporan capaian kinerja dan ikhtisar realisasi kinerja SKPD	Terlaksananya penyusunan laporan capaian kinerja dan ikhtisar realisasi kinerja SKPD	Ibun	0 -	22.087.500,00	APBD Kab.	PD	0 -	23.191.875,00	KEC. IBUN
x	xx	xx	xx	6	2	Penyusunan laporan keuangan semesteran	Terlaksananya penyusunan laporan keuangan semesteran	Ibun	0 -	20.000.000,00	APBD Kab.	PD	0 -	21.000.000,00	KEC. IBUN
x	xx	xx	xx	6	3	Penyusunan pelaporan prognosis realisasi anggaran	Terlaksananya penyusunan pelaporan prognosis realisasi anggaran	Ibun	0 -	20.000.000,00	APBD Kab.	PD	0 -	21.000.000,00	KEC. IBUN
x	xx	xx	xx	6	4	Penyusunan pelaporan keuangan akhir tahun	Terlaksananya penyusunan pelaporan keuangan akhir tahun	Ibun	0 -	20.000.000,00	APBD Kab.	PD	0 -	21.000.000,00	KEC. IBUN
						Jumlah 1				**821.494.135,00**				**862.568.841,75**	KEC. IBUN
6	**0**	**1**	**10**	**7**		**Program penataan administrasi kependudukan**	**Prosentase penataan administrasi kependudukan**		**0 -**	**-**			**0 -**	**-**	KEC. IBUN
6	0	1	10	7	1	Peningkatan pelayanan publik dalam bidang kependudukan	Meningkatnya pelayanan publik dalam bidang kependudukan	Ibun	0 %	-	APBD Kab.	PD	0 %	-	KEC. IBUN
6	**0**	**1**	**8**	**8**		**Program pengembangan kinerja pengelolaan persampahan**	**Prosentase pengembangan kinerja pengelolaan persampahan**		**0 %**	**25.000.000,00**			**0 %**	**26.250.000,00**	KEC. IBUN
6	0	1	8	8	1	penyediaan sarana dan prasarana pengelolaan persampahan	Tersedianya sarana dan prasarana pengelolaan persampahan	Ibun	0	-	APBD Kab.	PD	0	-	KEC. IBUN
6	0	1	8	8	2	sosialisasi kebijakan pengelolaan persampahan	Terlaksananya kebijakan pengelolaan persampahan	Ibun	0 -	25.000.000,00	APBD Kab.	PD	0 -	26.250.000,00	KEC. IBUN
6	0	1	8	8	4	Bimbingan Teknis Persampahan	Terlaksananya bimbingan teknis persampahan	Ibun	0 -	-	APBD Kab.	PD	0 -	-	KEC. IBUN
6	**0**	**1**	**20**	**17**		**Program peningkatan dan pengembangan pengelolaan keuangan daerah**	**Prosentase peningkatan dan pengembangan pengelolaan keuangan daerah**		**0**	**-**			**0**	**-**	KEC. IBUN
6	0	1	20	17	12	Penyusunan sistem informasi keuangan daerah	Terlaksananya penyusunan sistem informasi keuangan daerah	Ibun	0 -	-	APBD Kab.	PD	0 -	-	KEC. IBUN
6	0	1	20	17	19	Intensifikasi dan ekstensifikasi sumber-sumber pendapatan daerah	Terlaksananya intensifikasi dan ekstensifikasi sumber sumber pendapatan daerah	Ibun	0 -	-	APBD Kab.	PD	0 -	-	KEC. IBUN
6	**0**	**1**	**20**	**20**		**Program peningkatan sistem pengawasan internal dan pengendalian pelaksanaan kebijakan KDH**	**Prosentase peningkatan sistem pengawasan internal dan pengendalian pelaksanaan kebijakan KDH**		**0**	**30.000.000,00**			**0**	**31.500.000,00**	KEC. IBUN
6	0	1	20	20	3	Pengendalian manajemen pelaksanaan kebijakan KDH	Terlaksananya kegiatan pengendalian manajemen pelaksanaan kebijakan KDH	Ibun	0 -	30.000.000,00	APBD Kab.	PD	0 -	31.500.000,00	KEC. IBUN
6	**0**	**1**	**22**	**50**		**Program Peningkatan Keberdayaan Masyarakat Pedesaan**	**Prosentase peningkatan keberdayaan masyarakat pedesaan**		**0 -**	**15.024.000,00**			**0 -**	**15.775.200,00**	KEC. IBUN
6	0	1	22	50	1	Pemberdayaan Lembaga dan Organisasi Masyarakat Pedesaan	Terlaksananya sosialisasi pemberdayaan lembaga dan organisasi masyarakat pedesaan	Ibun	0 -	-	APBD Kab.	PD	0 -	-	KEC. IBUN
6	0	1	22	50	4	Monitoring Evaluasi dan Pelaporan Pengelolaan Keuangan Daerah	Terlaksananya monitoring evaluasi dan pelaporan keuangan daerah	Ibun	0 -	15.024.000,00	APBD Kab.	PD	0 -	15.775.200,00	KEC. IBUN
6	**0**	**1**	**18**	**51**		**Program Pembinaan dan Pemasyarakatan Olahraga**	**Prosentase pembinaan dan pemasyarakatan olahraga**		**0**	**20.000.000,00**			**0**	**21.000.000,00**	KEC. IBUN
6	0	1	18	51	1	Pembinaan cabang olahraga prestasi di tingkat daerah	Terlaksananya pembinaan cabang olahraga prestasi di tingkat daerah	Ibun	0	-	APBD Kab.	PD	0	-	KEC. IBUN

Kode						Bidang Urusan Pemerintahan dan Program dan Kegiatan	Indikator Kinerja Program (Outcome) dan Kegiatan (Output)	Lokasi	Rencana Tahun 2021 (Tahun Rencana)		Sumber Dana	Catatan Penting	Prakiraan Maju Rencana Tahun 2022		Perangkat Daerah Penanggungjawab
									Target Capaian Kinerja	Kebutuhan Dana/Pagu Indikatif			Target Capaian Kinerja	Kebutuhan Dana/Pagu Indikatif	
6	0	1	18	51	2	Pembinaan olahraga yang berkembang di masyarakat	Prosentase pembinaan olahraga yang berkembang di masyarakat	Ibun	0 -	20.000.000,00	APBD Kab.	PD	0 -	21.000.000,00	KEC. IBUN
6	**0**	**1**	**6**	**52**		**Program perencanaan pembangunan daerah**	**Prosentase perencanaan pembangunan daerah**		**0**	**44.352.786,00**			**0**	**46.570.425,30**	KEC. IBUN
6	0	1	6	52	1	Pengembangan partisipasi masyarakat dalam perumusan program dan kebijakan layanan publik	Terlaksananya kegiatan musrenbang di kecamatan ibun	Ibun	0 -	44.352.786,00	APBD Kab.	PD	0 -	46.570.425,30	KEC. IBUN
6	**0**	**1**	**2**	**53**		**Program peningkatan keselamatan ibu melahirkan dan anak**	**Prosentase peningkatankeselamatan ibu melahirkan dan anak**		**0**	**30.197.500,00**			**0**	**31.707.375,00**	KEC. IBUN
6	0	1	2	53	1	Penyuluhan kesehatan bagi ibu hamil dari keluarga kurang mampu	Terlaksananya penyuluhan kesehatan bagi ibu hamil dari keluarga kurang mampu	Ibun	0 -	30.197.500,00	APBD Kab.	PD	0 -	31.707.375,00	KEC. IBUN
6	**0**	**1**	**8**	**54**		**Program Pengelolaan ruang terbuka hijau (RTH)**	**Prosentase pengelolaan ruang terbuka hijau RTH)**		**0 -**	**-**			**0 -**	**-**	KEC. IBUN
6	0	1	8	54	6	Pemeliharaan RTH	Terpeliharanya ruang terbuka hijau	Ibun	0 -	-	APBD Kab.	PD	0 -	-	KEC. IBUN
6	**0**	**1**	**19**	**56**		**Program pemeliharaan kantrantibmas dan pencegahan tindak kriminal**	**Prosentase pemeliharaan kantrantibmas dan pencegahan tindak kriminal**		**0 -**	**24.079.000,00**			**0 -**	**25.282.950,00**	KEC. IBUN
6	0	1	19	56	1	Peningkatan kerjasama dengan aparat keamanan dalam teknik pencegahan kejahatan	Terlaksananya kerjasama dengan aparat keamanan dalam tekhnik pencegahan kejahatan	Ibun	0 -	24.079.000,00	APBD Kab.	PD	0 -	25.282.950,00	KEC. IBUN
6	0	1	19	56	2	Peningkatan kapasitas aparat dalam rangka pelaksanaan siskamswakarsa di daerah	Meningkatnya kapasitas aparat dalam rangka pelaksanaan siskamswakarsa di daerah	Ibun	0 -	-	APBD Kab.	PD	0 -	-	KEC. IBUN
6	0	1	19	56	5	Peningkatan kewaspadaan dini Masyarakat	Meningkatnya kewaspadaan dini masyarakat	Ibun	0 -	-	APBD Kab.	PD	0 -	-	KEC. IBUN
6	**0**	**1**	**19**	**57**		**Program pengembangan wawasan kebangsaan**	**Prosentase pengembangan wawasan kebangsaan**		**0**	**20.481.550,00**			**0**	**21.505.627,50**	KEC. IBUN
6	0	1	19	57	1	Peningkatan toleransi dan kerukunan dalam kehidupan beragama	Meningkatnya toleransi dan kerukunan dalam kehidupan beragama	Ibun	0 -	-	APBD Kab.	PD	0 -	-	KEC. IBUN
6	0	1	19	57	2	Peningkatan kesadaran masyarakat akan nilai-nilai luhur budaya bangsa	Meningkatnya kesadaran masyarakat akan nilai nilai luhur budaya bangsa	Ibun	0 -	20.481.550,00	APBD Kab.	PD	0 -	21.505.627,50	KEC. IBUN
6	**0**	**1**	**22**	**59**		**Program peningkatan kapasitas aparatur pemerintah desa**	**Prosentase peningkatan kapasitas aparatur pemerintah desa**		**0**	**20.969.000,00**			**0**	**22.017.450,00**	KEC. IBUN
6	0	1	22	59	1	Pelatihan aparatur pemerintah desa dalam bidang manajemen pemerintahan desa	Terlaksananya pelatihan aparatur pemerintah desa dalam bidang manajemen pemerintah desa	Ibun	0	-	APBD Kab.	PD	0	-	KEC. IBUN
6	0	1	22	59	2	Monitoring, Evaluasi dan Pelaporan	Terlaksananya monitoring, evaluasi dan pelaporan	Ibun	0 -	20.969.000,00	APBD Kab.	PD	0 -	22.017.450,00	KEC. IBUN
6	0	1	22	59	4	Pelatihan Aparatur Pemerintah Desa Dalam Bidang Pengelolaan Keuangan Desa	Terlaksananya pelatihan aparatur pemerintah desa dalam bidang pengelolaan keuangan desa	Ibun	0 -	-	APBD Kab.	PD	0 -	-	KEC. IBUN
6	**0**	**1**	**11**	**60**		**Program Peningkatan peran serta dan kesetaraan jender dalam pembangunan**	**Prosentase peningkatan peran serta dan kesetaraan jender dalam pembangunan**		**0 -**	**30.024.000,00**			**0 -**	**31.525.200,00**	KEC. IBUN
6	0	1	11	60	1	Kegiatan pembinaan organisasi perempuan	Terlaksananya bimtek pembinaan organisasi perempuan	Ibun	0 -	30.024.000,00	APBD Kab.	PD	0 -	31.525.200,00	KEC. IBUN
6	0	1	11	60	3	Kegiatan pendidikan dan pelatihan peningkatan peran serta dan kesetaraan gender	Terlaksananya pendidikan dan pelatihan peningkatan peran serta dan kesetaraan jender	Ibun	0 -	-	APBD Kab.	PD	0 -	-	KEC. IBUN
6	**0**	**1**	**18**	**61**		**Program peningkatan peran serta kepemudaan**	**Prosentase peningkatan peran serta kepemudaan**		**0**	**20.000.000,00**			**0**	**21.000.000,00**	KEC. IBUN
6	0	1	18	61	1	Pembinaan Organisasi kepemudaan	Terlaksananya pembinaan organisasi kepemudaan	Ibun	0 -	20.000.000,00	APBD Kab.	PD	0 -	21.000.000,00	KEC. IBUN
6	**0**	**1**	**19**	**62**		**Program pencegahan dini dan penanggulangan korban bencana alam**	**Prosentase pencegahan dini dan penanggulangan korban bencana alam**		**0 -**	**30.000.000,00**			**0 -**	**31.500.000,00**	KEC. IBUN

Kode						Bidang Urusan Pemerintahan dan Program dan Kegiatan	Indikator Kinerja Program (Outcome) dan Kegiatan (Output)	Lokasi	Rencana Tahun 2021 (Tahun Rencana)		Sumber Dana	Catatan Penting	Prakiraan Maju Rencana Tahun 2022		Perangkat Daerah Penanggungjawab
									Target Capaian Kinerja	Kebutuhan Dana/Pagu Indikatif			Target Capaian Kinerja	Kebutuhan Dana/Pagu Indikatif	
6	0	1	19	62	2	Sosialisasi Penanggulangan Korban Bencana Alam lingkup Kecamatan	Terlaksananya sosialisasi penanggulangan korban bencana alam lingkup kecamatan	Ibun	0 -	30.000.000,00	APBD Kab.	PD	0 -	31.500.000,00	KEC. IBUN
6	**0**	**1**	**1**	**66**		**Program Pendidikan Menengah**	**Prosentase pendidikan menengah**		**0 -**	**37.303.491,00**			**0 -**	**39.168.665,55**	KEC. IBUN
6	0	1	1	66	1	Penyebarluasan dan sosialisasi berbagai informasi pendidikan menengah	Terlaksananya penyebarluasan dan sosialisai berbagai informasi pendidikan menengah	Ibun	0 -	-	APBD Kab.	PD	0 -	-	KEC. IBUN
6	0	1	1	66	2	Pembinaan Forum Masyarakat Peduli Pendidikan	Terlaksananya pembinaan forum masyarakat peduli pendidikan	Ibun	0 -	37.303.491,00	APBD Kab.	PD	0 -	39.168.665,55	KEC. IBUN
						Jumlah 1				**347.431.327,00**				**364.802.893,35**	KEC. IBUN
						Jumlah Total (1+2)				**1.168.925.462,00**				**1.227.371.735,10**	KEC. IBUN

Kode						Bidang Urusan Pemerintahan dan Program dan Kegiatan	Indikator Kinerja Program (Outcome) dan Kegiatan (Output)	Lokasi	Rencana Tahun 2021 (Tahun Rencana)		Sumber Dana	Catatan Penting	Prakiraan Maju Rencana Tahun 2022		Perangkat Daerah Penanggungjawab
									Target Capaian Kinerja	Kebutuhan Dana/Pagu Indikatif			Target Capaian Kinerja	Kebutuhan Dana/Pagu Indikatif	
						Mewujudkan Tata Kelola Pemerintahan Yang Baik dan Bersih									KEC. KATAPANG
						Program Peningkatan Profesionalisme Birokrasi									KEC. KATAPANG
I						**PENDAPATAN**				**12.739.000,00**				**12.739.000,00**	KEC. KATAPANG
															KEC. KATAPANG
II						**BELANJA TIDAK LANGSUNG**				**4.083.134.988,65**				**4.083.134.988,65**	KEC. KATAPANG
						Gaji dan Tunjangan				1.448.903.275,00				1.448.903.275,00	KEC. KATAPANG
						Tambahan Penghasilan PNS				2.634.231.713,65				2.634.231.713,65	KEC. KATAPANG
															KEC. KATAPANG
III						**BELANJA LANGSUNG**									KEC. KATAPANG
						KEWILAYAHAN									KEC. KATAPANG
						Kecamatan									KEC. KATAPANG
x	**xx**	**xx**	**xx**	**1**		**Program Pelayanan Administrasi Perkantoran**	**Penunjang administrasi perkantoran**		**100 %**	**641.278.920,00**			**100 %**	**673.342.866,00**	KEC. KATAPANG
x	xx	xx	xx	1	1	Penyediaan jasa surat menyurat	Jumlah penyediaan surat menyurat	Katapang	2 Jenis	10.000.000,00	APBD Kab.	PD	2 Jenis	10.500.000,00	KEC. KATAPANG
x	xx	xx	xx	1	2	Penyediaan jasa komunikasi, sumber daya air dan listrik	Jumlah penyediaan jasa komunikasi, sumber daya air dan lisntrik	Katapang	12 Bulan	30.000.000,00	APBD Kab.	PD	12 Bulan	31.500.000,00	KEC. KATAPANG
x	xx	xx	xx	1	6	Penyediaan jasa pemeliharaan dan perizinan kendaraan dinas/operasional	Tersedianya jasa pemeliharaan dan perizinan kendara dinas/operasional	Katapang	7 Unit	30.000.000,00	APBD Kab.	PD	7 Unit	31.500.000,00	KEC. KATAPANG
x	xx	xx	xx	1	8	Penyediaan jasa kebersihan kantor	Terlaksananya pembayaran pegawai kebersihan kantor sebanyak 2 orang dan penyediaan peralatan kebersihan	Katapang	2 Kegiatan	14.600.000,00	APBD Kab.	PD	2 Kegiatan	15.330.000,00	KEC. KATAPANG
x	xx	xx	xx	1	9	Penyediaan jasa perbaikan peralatan kerja	Jasa perbaikan peralatan kerja dalam upaya pemeliharaan dan perawaatannya	Katapang	3 Jenis	29.000.000,00	APBD Kab.	PD	3 Jenis	30.450.000,00	KEC. KATAPANG
x	xx	xx	xx	1	10	Penyediaan alat tulis kantor	Tersedianya Kebutuhan Alat Tulis Kantor Kecamatan Katapang	Katapang	10 Jenis	28.778.920,00	APBD Kab.	PD	10 Jenis	30.217.866,00	KEC. KATAPANG
x	xx	xx	xx	1	11	Penyediaan barang cetakan dan penggandaan	Tersedianya barang cetakan, biaya penggandaan dan penjilidan	Katapang	7 Jenis	6.000.000,00	APBD Kab.	PD	7 Jenis	6.300.000,00	KEC. KATAPANG
x	xx	xx	xx	1	12	Penyediaan komponen instalasi listrik/penerangan bangunan kantor	Tersedianya kompoen instlasi listrik/penerangan bangunan kantor kecamatan	Katapang	2 Jenis/kegiatan	8.500.000,00	APBD Kab.	PD	2 Jenis/kegiatan	8.925.000,00	KEC. KATAPANG
x	xx	xx	xx	1	13	Penyediaan peralatan dan perlengkapan kantor	Tersedianya peralatan dan perlengkapan kantor untuk pelayanan administrasi perkantoran di kecamatan	Katapang	3 Unit	125.000.000,00	APBD Kab.	PD	3 Unit	131.250.000,00	KEC. KATAPANG
x	xx	xx	xx	1	14	Penyediaan peralatan rumah tangga	Tersedianya peralatan rumah tangga di kantor kecamatan katapang	Katapang	4 Jenis	5.000.000,00	APBD Kab.	PD	4 Jenis	5.250.000,00	KEC. KATAPANG
x	xx	xx	xx	1	15	Penyediaan bahan bacaan dan peraturan perundang-undangan	Terpenuhinya bahan bacaan dan peraturan perundang-undangan di kantor kecmatan	Katapang	2 Jenis	6.000.000,00	APBD Kab.	PD	2 Jenis	6.300.000,00	KEC. KATAPANG
x	xx	xx	xx	1	17	Penyediaan makanan dan minuman	Tersedianya makanan dan minuman penunjang seluruh kegiaitan operasional, rapat terbatas dan rapat koordinasi di kecamatan	Katapang	800 Box	35.000.000,00	APBD Kab.	PD	800 Box	36.750.000,00	KEC. KATAPANG
x	xx	xx	xx	1	18	Rapat-rapat kordinasi dan konsultasi ke luar daerah	Tersedianya biaya koordinasi dan konsultasi ke luar daerah	Katapang	1 Kegiatan	-	APBD Kab.	PD	1 Kegiatan	-	KEC. KATAPANG
x	xx	xx	xx	1	19	Penyediaan Tenaga Pendukung teknis dan Administrasi Perkantoran	Tersedianya tenaga pendukung teknis administtrasi perkantoran	Katapang	250 HOK	286.400.000,00	APBD Kab.	PD	250 HOK	300.720.000,00	KEC. KATAPANG
x	xx	xx	xx	1	20	Rapat-rapat kordinasi dan konsultasi ke Dalam Daerah	Tersedianya biaya perjalanan dinas dalam daerah zona 1 (satu)	Katapang	100 HOK	10.000.000,00	APBD Kab.	PD	100 HOK	10.500.000,00	KEC. KATAPANG
x	xx	xx	xx	1	22	Penunjang Perayaan Hari-hari Bersejarah *)	Terlaksananya kegiatan perayaan hari-hari bersejarah di wilayah kecamatan katapang	Katapang	4 Jenis	17.000.000,00	APBD Kab.	PD	4 Jenis	17.850.000,00	KEC. KATAPANG
x	**xx**	**xx**	**xx**	**2**		**Program peningkatan sarana dan prasarana aparatur**	**Sarana dan prasarana aparatur untuk penunjang dinas**		**100 %**	**614.307.356,00**			**100 %**	**645.022.723,80**	KEC. KATAPANG
x	xx	xx	xx	2	5	Pengadaan kendaraan dinas/operasional	Jumlah kendaraan dinas/operasional	Katapang	0 Unit	-	APBD Kab.	PD	0 Unit	-	KEC. KATAPANG

Kode						Bidang Urusan Pemerintahan dan Program dan Kegiatan	Indikator Kinerja Program (Outcome) dan Kegiatan (Output)	Lokasi	Rencana Tahun 2021 (Tahun Rencana)		Sumber Dana	Catatan Penting	Prakiraan Maju Rencana Tahun 2022		Perangkat Daerah Penanggungjawab
									Target Capaian Kinerja	Kebutuhan Dana/Pagu Indikatif			Target Capaian Kinerja	Kebutuhan Dana/Pagu Indikatif	
x	xx	xx	xx	2	6	Pengadaan perlengkapan rumah jabtan/dinas	Terpenuhinya kebutuhan perlengkapan rumah jabatan/dinas	Katapang	0 Jenis	-	APBD Kab.	PD	0 Jenis	-	KEC. KATAPANG
x	xx	xx	xx	2	9	Pengadaan peralatan gedung kantor	Tersedianya perlengkapan gedung kantor	Katapang	0 Jenis	-	APBD Kab.	PD	0 Jenis	-	KEC. KATAPANG
x	xx	xx	xx	2	10	Pengadaan mebeleur	Tersedianya perlengkapan mebeler kantor kecamatan	Katapang	4 Jenis	-	APBD Kab.	PD	4 Jenis	-	KEC. KATAPANG
x	xx	xx	xx	2	14	Pengadaan Pagar dan Pintu Gerbang Kantor	Pengadaan pagar dan pintu gerbang yang baik	Katapang	0 Paket	-	APBD Kab.	PD	0 Paket	-	KEC. KATAPANG
x	xx	xx	xx	2	16	Pengadaan Tempat Parkir Kendaraan	Tempat parkir yang nyaman untuk pegawai kantor kecamatan	Katapang	1 Paket	-	APBD Kab.	PD	1 Paket	-	KEC. KATAPANG
x	xx	xx	xx	2	21	Pemeliharaan rutin/berkala rumah dinas	Terlaksanya pemeliharaan rutin/berkala rumah dinas	Katapang	1 Kegiatan	30.000.000,00	APBD Kab.	PD	1 Kegiatan	31.500.000,00	KEC. KATAPANG
x	xx	xx	xx	2	22	Pemeliharaan rutin/berkala gedung kantor	Terlaksananya pemeliharaan rutin/berkala gedung kantor kecamatan	Katapang	1 Kegiatan	-	APBD Kab.	PD	1 Kegiatan	-	KEC. KATAPANG
x	xx	xx	xx	2	42	Rehabilitasi sedang/berat rumah gedung kantor	Terlaksanya rehabilitasi gedung kantor kecamatan katapang	Katapang	0 Paket	584.307.356,00	APBD Kab.	PD	0 Paket	613.522.723,80	KEC. KATAPANG
x	xx	xx	xx	2	47	Pemeliharaan Halaman Kantor	Terlaksananya pemeliharaan halaman kantor	Katapang	1 Paket	-	APBD Kab.	PD	1 Paket	-	KEC. KATAPANG
x	**xx**	**xx**	**xx**	**3**		**Program peningkatan disiplin aparatur**	**Kedisiplinan aparatur kantor**		**100 %**	**-**			**100 %**	**-**	KEC. KATAPANG
x	xx	xx	xx	3	2	Pengadaan pakaian dinas beserta perlengkapannya	Terlaksanya pengadaan 25 Stel pakaian dinas beserta perlengkapannya bagi kecamatan katapang	Katapang	0 Stel	-	APBD Kab.	PD	0 Stel	-	KEC. KATAPANG
x	xx	xx	xx	3	4	Pengadaan pakaian KORPRI	-	Katapang	0 -	-	APBD Kab.	PD	0 -	-	KEC. KATAPANG
x	xx	xx	xx	3	5	Pengadaan pakaian khusus hari-hari tertentu	Terpenuhinya peyediaan 40 Stel pakaian khusu hari-hari tertentu	Katapang	38 stel	-	APBD Kab.	PD	38 stel	-	KEC. KATAPANG
x	xx	xx	xx	3	8	Pengadaan Pakaian Pelayanan Publik	Terpenuhinya pengadaan pakaian pelayanan publik	Katapang	0 Stel	-	APBD Kab.	PD	0 Stel	-	KEC. KATAPANG
x	**xx**	**xx**	**xx**	**5**		**Program peningkatan kapasitas sumber daya aparatur**	**Peningkatan kapasitas sumber daya aparatur**		**100 %**	**20.000.000,00**			**100 %**	**21.000.000,00**	KEC. KATAPANG
x	xx	xx	xx	5	2	Sosialisasi peraturan perundang-undangan	Terlaksanya sosialsasi peraturan perudang-undangan di lingkup kecamatan katapang	Katapang	1 Kegiatan	20.000.000,00	APBD Kab.	PD	1 Kegiatan	21.000.000,00	KEC. KATAPANG
x	**xx**	**xx**	**xx**	**6**		**Program peningkatan pengembangan sistem pelaporan capaian kinerja dan keuangan**	**Tersusunnya pelaporan kinerja dan keuangan**		**100 %**	**40.000.000,00**			**100 %**	**42.000.000,00**	KEC. KATAPANG
x	xx	xx	xx	6	1	Penyusunan laporan capaian kinerja dan ikhtisar realisasi kinerja SKPD	Tersusunnya laporan/dokumen capaian kinerja, keuangan dan ikhtisar realisasi kinerja SKPD kecamatan katapang	Katapang	16 Dokumen/laporan	40.000.000,00	APBD Kab.	PD	16 Dokumen/laporan	42.000.000,00	KEC. KATAPANG
x	xx	xx	xx	6	2	Penyusunan laporan keuangan semesteran	-	Katapang	0 -	-	APBD Kab.	PD	0 -	-	KEC. KATAPANG
x	xx	xx	xx	6	3	Penyusunan pelaporan prognosis realisasi anggaran	-	Katapang	0 -	-	APBD Kab.	PD	0 -	-	KEC. KATAPANG
x	xx	xx	xx	6	4	Penyusunan pelaporan keuangan akhir tahun	-	Katapang	0 -	-	APBD Kab.	PD	0 -	-	KEC. KATAPANG
						Jumlah 1				**1.315.586.276,00**				**1.381.365.589,80**	KEC. KATAPANG
						URUSAN WAJIB PELAYANAN DASAR									KEC. KATAPANG
						Pendidikan									KEC. KATAPANG
6	**0**	**1**	**1**	**18**		**Program Pendidikan Non Formal**	**Peningkatan Pendidikan bagi Masyarakat KecKatapang terutama bagi Masyarakat yang Putus Sekolah**		**100 %**	**20.000.000,00**			**100 %**	**21.000.000,00**	KEC. KATAPANG
6	0	1	1	18	5	Pengembangan pendidikan kecakapan hidup	Jumlah masyarakat yang mengikuti sosialsasi tentang pendidikan khusunya terutama pagi masyarakat yang putus sekolah	Katapang	1 Kegiatan	20.000.000,00	APBD Kab.	PD	1 Kegiatan	21.000.000,00	KEC. KATAPANG
						Kesehatan									KEC. KATAPANG
6	**0**	**1**	**2**	**29**		**Program peningkatan pelayanan kesehatan anak balita**	**Jumlah masyarakat yang mengikuti pelatihan bagi kesehatan anak dan balita**		**100 %**	**-**			**100 %**	**-**	KEC. KATAPANG
6	0	1	2	29	5	Pelatihan dan pendidikan perawatan anak balita	Kesehatan anak dan balita bagi keluarga kurang mampu tingkat kecamatan katapang	Katapang	1 Kegiatan	-	APBD Kab.	PD	1 Kegiatan	-	KEC. KATAPANG

Kode						Bidang Urusan Pemerintahan dan Program dan Kegiatan	Indikator Kinerja Program (Outcome) dan Kegiatan (Output)	Lokasi	Rencana Tahun 2021 (Tahun Rencana)		Sumber Dana	Catatan Penting	Prakiraan Maju Rencana Tahun 2022		Perangkat Daerah Penanggungjawab
									Target Capaian Kinerja	Kebutuhan Dana/Pagu Indikatif			Target Capaian Kinerja	Kebutuhan Dana/Pagu Indikatif	
6	**0**	**1**	**2**	**32**		**Program peningkatan keselamatan ibu melahirkan dan anak**	**Cakupan Pertolongan Persalinan oleh Bidan atau Tenaga Kesehatan yang Memiliki Kompetensi Kebidanan**		**100 Kegiatan**	**30.000.000,00**			**100 Kegiatan**	**31.500.000,00**	KEC. KATAPANG
6	0	1	2	32	1	Penyuluhan kesehatan bagi ibu hamil dari keluarga kurang mampu	Meningkatnya Pemahaman Kesehatan Bagi Ibu Hamil dari Keluarga Kurang Mampu	Katapang	1 Kegiatan	30.000.000,00	APBD Kab.	PD	1 Kegiatan	31.500.000,00	KEC. KATAPANG
						Sosial									KEC. KATAPANG
6	**0**	**1**	**13**	**21**		**Program Pemberdayaan Kelembagaan Kesejahteraan Sosial**	**Prosentase Jumlah SDM di Bidang Sosial yang Berkualitas**		**100 %**	**24.000.000,00**			**100 %**	**25.200.000,00**	KEC. KATAPANG
6	0	1	13	21	3	Peningkatan kualitas SDM kesejahteraan sosial masyarakat	-	Katapang	0 -	24.000.000,00	APBD Kab.	PD	0 -	25.200.000,00	KEC. KATAPANG
						URUSAN WAJIB BUKAN PELAYANAN DASAR									KEC. KATAPANG
						Tenaga Kerja									KEC. KATAPANG
6	**0**	**1**	**14**	**15**		**Program Peningkatan Kualitas dan Produktivitas Tenaga Kerja**	**Prosentase masyarakat yang mengikuti pendidikan dan pelatihan bidang ketenagakerjaan**		**100 %**	**-**			**100 %**	**-**	KEC. KATAPANG
6	0	1	14	15	6	Pendidikan dan pelatihan bagi pencari kerja	Jumlah masyarakat yang mengikuti pelatihan dan pendidikan ketenagakerjaan	Katapang	1 Kegiatan	-	APBD Kab.	PD	1 Kegiatan	-	KEC. KATAPANG
						Koperasi, Usaha Kecil dan Menengah									KEC. KATAPANG
6	**0**	**1**	**15**	**15**		**Program penciptaan iklim usaha Usaha Kecil Menengah yang konduksif**	**Prosentase Peserta Yang mengikuti sosialisasi tentang PIRT dan Halal**		**100 %**	**-**			**100 %**	**-**	KEC. KATAPANG
6	0	1	15	15	2	Sosialisasi kebijakan tentang Usaha Kecil Menengah	Jumlah masyarakat UKM yang mengikuti Sosialisai	Katapang	1 Kegiatan	-	APBD Kab.	PD	1 Kegiatan	-	KEC. KATAPANG
6	**0**	**1**	**15**	**16**		**Program Pengembangan Kewirausahaan dan Keunggulan Kompetitif Usaha Kecil Menengah**	**Prosentase masyarakat yang mengikuti pelatihan kewirausahaan**		**100 %**	**30.386.000,00**			**100 %**	**31.905.300,00**	KEC. KATAPANG
6	0	1	15	16	6	Penyelenggaraan pelatihan kewirausahaan	Jumlah peserta yang mengikuti pelatihan kewirausahaan	Katapang	1 Kegiatan	30.386.000,00	APBD Kab.	PD	1 Kegiatan	31.905.300,00	KEC. KATAPANG
6	**0**	**1**	**18**	**17**		**Program peningkatan upaya penumbuhan kewirausahaan dan kecakapan hidup pemuda**	**Prosentase pemuda yang memiliki usaha di wilayah kecamatan**		**100 %**	**-**			**100 %**	**-**	KEC. KATAPANG
6	0	1	18	17	1	Pelatihan kewirausahaan bagi pemuda	Jumlah pemuda yang memiliki usaha di kecamatan yang mengikuti pelatihan	Katapang	1 Kegiatan	-	APBD Kab.	PD	1 Kegiatan	-	KEC. KATAPANG
						Kepemudaan dan Olah Raga									KEC. KATAPANG
6	**0**	**1**	**18**	**18**		**Program upaya pencegahan penyalahgunaan narkoba**	**Prosentase Pemuda yang mengikuti Penyuluhan tentang Bahaya Narkoba**		**100 %**	**-**			**100 %**	**-**	KEC. KATAPANG
6	0	1	18	18	1	Pemberian penyuluhan tentang bahaya narkoba bagi pemuda	Jumlah peserta yang mengikuti penyuluhan	Katapang	1 Kegiatan	-	APBD Kab.	PD	1 Kegiatan	-	KEC. KATAPANG
6	**0**	**1**	**20**	**20**		**Program Pembinaan dan Pemasyarakatan Olah Raga**	**Jumah klub olahraga menurut cabang olahraga tingkat Kecamatan**		**100 %**	**77.600.000,00**			**100 %**	**81.480.000,00**	KEC. KATAPANG
6	0	1	20	20	6	Penyelengaraan kompetisi olahraga	Jumlah cabang olahraga yang dipertandingkan dalam kompetisi olahraga tingkat	Katapang	4 Kegiatan	50.000.000,00	APBD Kab.	PD	4 Kegiatan	52.500.000,00	KEC. KATAPANG
6	0	1	20	20	14	Pembinaan Olahraga yang Berkembang di Masyarakat	Jumlah Cabang Olah raga Yang Berkembang di Masyarakat	Katapang	2 Kegiatan	27.600.000,00	APBD Kab.	PD	2 Kegiatan	28.980.000,00	KEC. KATAPANG
						Kebudayaan									KEC. KATAPANG
6	**0**	**1**	**17**	**17**		**Program pengelolaan keragaman budaya**	**Prosentase Penyelenggaraan Festival Budaya Daerah**		**100 %**	**46.500.000,00**			**100 %**	**48.825.000,00**	KEC. KATAPANG
6	0	1	17	17	5	Penyelenggaraan festival budaya daerah	Jumlah tokoh masyarakat yang hadir dalam penyelenggaraan festival budaya daerah	Katapang	1 Kegiatan	46.500.000,00	APBD Kab.	PD	1 Kegiatan	48.825.000,00	KEC. KATAPANG
						Pemberdayaan Perempuan dan Perlindungan Anak									KEC. KATAPANG
6	**0**	**1**	**11**	**18**		**Program peningkatan peran serta dan kesetaraan jender dalam pembangunan**	**Jumlah kelembagaan Organisasi Perempuan tingkat Kecamatan (LSM/Non LSM) (organisasi)**		**100 %**	**45.300.000,00**			**100 %**	**47.565.000,00**	KEC. KATAPANG
6	0	1	11	18	1	Pembinaan organisasi perempuan	Terbinanya Kader PKK, Pos Yandu dan Yankes	Katapang	3 Kegiatan	45.300.000,00	APBD Kab.	PD	3 Kegiatan	47.565.000,00	KEC. KATAPANG

Kode						Bidang Urusan Pemerintahan dan Program dan Kegiatan	Indikator Kinerja Program (Outcome) dan Kegiatan (Output)	Lokasi	Rencana Tahun 2021 (Tahun Rencana)		Sumber Dana	Catatan Penting	Prakiraan Maju Rencana Tahun 2022		Perangkat Daerah Penanggungjawab
									Target Capaian Kinerja	Kebutuhan Dana/Pagu Indikatif			Target Capaian Kinerja	Kebutuhan Dana/Pagu Indikatif	
						Pertanahan									KEC. KATAPANG
6	**0**	**1**	**9**	**16**		**Program penataan penguasaan, pemilikan, penggunaan dan pemanfaatan tanah**	**Prosentase Peserta yang Mengikuti Penyuluhan tentang Pertanahan**		**100 %**	**-**			**100 %**	**-**	KEC. KATAPANG
6	0	1	9	16	2	Penyuluhan hukum pertanahan	Jumlah peserta penyuluhan	Katapang	1 Kegiatan	-	APBD Kab.	PD	1 Kegiatan	-	KEC. KATAPANG
						Lingkungan Hidup									KEC. KATAPANG
6	**0**	**1**	**8**	**15**		**Program Pengembangan Kinerja Pengelolaan Persampahan**	**Prosentase pengembangan pengelolaan persampahan**		**100 %**	**30.000.000,00**			**100 %**	**31.500.000,00**	KEC. KATAPANG
6	0	1	8	15	2	Penyediaan prasarana dan sarana pengelolaan persampahan	Jumlah sarana pengelolaan persampahan	Katapang	2 Jenis	5.000.000,00	APBD Kab.	PD	2 Jenis	5.250.000,00	KEC. KATAPANG
6	0	1	8	15	6	Bimbingan Teknis Persampahan	Jumlah peserta yang mengikuti bimtek persampahan	Katapang	0 Kegiatan	-	APBD Kab.	PD	0 Kegiatan	-	KEC. KATAPANG
6	0	1	8	15	11	Peningkatan peran serta masyarakat dalam pengelolaan persampahan	Jumlah masyarakat dam muspika yang mengikuti pelaksanaan opsih tingkat kecamatan	Katapang	1 Kegiatan	25.000.000,00	APBD Kab.	PD	1 Kegiatan	26.250.000,00	KEC. KATAPANG
6	**0**	**1**	**8**	**16**		**Program Pengendalian Pencemaran dan Perusakan Lingkungan Hidup**	**Prosentase pengendalian dan pencemaran dan perusakan lingkungan hidup**		**100 %**	**27.362.500,00**			**100 %**	**28.730.625,00**	KEC. KATAPANG
6	0	1	8	16	1	Koordinasi penilaian Kota Sehat/Adipura	Prosentase Kota sehat Untuk Penuniang Adipura	Katapang	1 Kegiatan	27.362.500,00	APBD Kab.	PD	1 Kegiatan	28.730.625,00	KEC. KATAPANG
6	0	1	8	16	7	Pengkajian dampak lingkungan	Prosentase Kajian Dampak Lingkunagn Skala Kecamatan	Katapang	0 Kegiatan	-	APBD Kab.	PD	0 Kegiatan	-	KEC. KATAPANG
6	**0**	**1**	**8**	**24**		**Program pengelolaan ruang terbuka hijau (RTH)**	**Prosentase RTH Kecamatan yang Refresentatif**		**100 %**	**18.000.000,00**			**100 %**	**18.900.000,00**	KEC. KATAPANG
6	0	1	8	24	6	Pemeliharaan RTH	RTH yang terpelihara	Katapang	1 Kegiatan	18.000.000,00	APBD Kab.	PD	1 Kegiatan	18.900.000,00	KEC. KATAPANG
						Administrasi Kependudukan dan Capil									KEC. KATAPANG
6	**0**	**1**	**10**	**15**		**Program Administrasi kependudukan**	**Prosentase masyarakat yang memiliki KTP dan KK**		**80 %**	**27.162.000,00**			**80 %**	**28.520.100,00**	KEC. KATAPANG
6	0	1	10	15	8	Peningkatan Pelayanan Publik dalam Bidang Kependudukan	Jumlah masyarakat yang mendapatkan pelayanan prima di kecamatan	Katapang	1 Kegiatan	27.162.000,00	APBD Kab.	PD	1 Kegiatan	28.520.100,00	KEC. KATAPANG
6	0	1	10	15	12	Sosialisi Kebijakan Kependudukan	Prosentase mayarakat yang memiliki kTP dan KK lingkup kecamatan	Katapang	0 Kegiatan	-	APBD Kab.	PD	0 Kegiatan	-	KEC. KATAPANG
						Pemberdayaan Masyarakat Desa									KEC. KATAPANG
6	**0**	**1**	**22**	**18**		**Program peningkatan kapasitas aparatur pemerintah desa**	**Porsentase Peningkatan Kapasitas Aparatur Pemerintahan Desa**		**0 %**	**32.835.000,00**			**0 %**	**34.476.750,00**	KEC. KATAPANG
6	0	1	22	18	3	Pelatihan aparatur pemerintah desa dalam bidang manajemen pemerintahan desa	Meningkatnya Keterampilan dan Pengetahuan Aparatur Desa Dalam Bidang Manajemen Pemerintahan desa	Katapang	0 Kegiatan	32.835.000,00	APBD Kab.	PD	0 Kegiatan	34.476.750,00	KEC. KATAPANG
6	**0**	**1**	**20**	**20**		**Program Pengembangan Pemberdayaan Masyarakat**	**Prosentase Pemuda yang Kreatif, tangguh dan mandiri**		**100 %**	**-**			**100 %**	**-**	KEC. KATAPANG
6	0	1	20	20	9	Peningkatan Keterampilan bagi Generasi Muda	Jumlah pemuda yang kreatif di wilayah kecamatan katapang	Katapang	1 Kegiatan	-	APBD Kab.	PD	1 Kegiatan	-	KEC. KATAPANG
						URUSAN PENUNJANG									KEC. KATAPANG
						Perencanaan									KEC. KATAPANG
6	**0**	**1**	**6**	**21**		**Program perencanaan pembangunan daerah**	**Usulan program/kegiatan yang ditetapkan dalam aplikasi**		**100 %**	**47.200.000,00**			**100 %**	**49.560.000,00**	KEC. KATAPANG
6	0	1	13	21	1	Pengembangan partisipasi masyarakat dalam perumusan program dan kebijakan layanan publik	Fasilitas PraMusrembang dan Musrembang Tingkat Desa dan Kecamatan	Katapang	1 Kegiatan	47.200.000,00	APBD Kab.	PD	1 Kegiatan	49.560.000,00	KEC. KATAPANG
						URUSAN PEMERINTAHAN UMUM									KEC. KATAPANG
						Kesatuan Bangsa dan Politik									KEC. KATAPANG
6	**0**	**1**	**19**	**15**		**Program peningkatan keamanan dan kenyamanan lingkungan**	**Prosetase masyarakat yang mengikuti Pelatihan Peningkatan Keamanan dan Kenyamanan Lingkungan**		**100 %**	**27.362.500,00**			**100 %**	**28.730.625,00**	KEC. KATAPANG
6	0	1	19	15	3	Pelatihan pengendalian keamanan dan kenyamanan lingkungan	Jumlah Peserta yang mengikuti pelatihan	Katapang	1 Kegiatan	27.362.500,00	APBD Kab.	PD	1 Kegiatan	28.730.625,00	KEC. KATAPANG

Kode						Bidang Urusan Pemerintahan dan Program dan Kegiatan	Indikator Kinerja Program (Outcome) dan Kegiatan (Output)	Lokasi	Rencana Tahun 2021 (Tahun Rencana)		Sumber Dana	Catatan Penting	Prakiraan Maju Rencana Tahun 2022		Perangkat Daerah Penanggungjawab
									Target Capaian Kinerja	Kebutuhan Dana/Pagu Indikatif			Target Capaian Kinerja	Kebutuhan Dana/Pagu Indikatif	
6	**0**	**1**	**19**	**16**		**Program pemeliharaan kantrantibmas dan pencegahan tindak kriminal**	**Persentase Masyarakat Yang Mengikuti Sosialisasi Kewaspadaan Dini/Deteksi Dini**		**100 %**	**86.660.000,00**			**100 %**	**90.993.000,00**	KEC. KATAPANG
6	0	1	19	16	2	Peningkatan kerjasama dengan aparat keamanan dalam teknik pencegahan kejahatan	Prosentase wilayah aman kejahatan tingkat kecamatan	Katapang	1 Kegiatan	28.660.000,00	APBD Kab.	PD	1 Kegiatan	30.093.000,00	KEC. KATAPANG
6	0	1	19	16	4	Peningkatan kapasitas aparat dalam rangka pelaksanaan siskamswakarsa di daerah	Prosentase terhadap Pengamanan Aset Milik Daerah	Katapang	750 HOK	58.000.000,00	APBD Kab.	PD	750 HOK	60.900.000,00	KEC. KATAPANG
6	0	1	19	16	6	Peningkatan Kewaspadaan Dini Masyarakat	Prosentase Wilayah yang Kondusif Skala Kecamatan	Katapang	0 Kegiatan	-	APBD Kab.	PD	0 Kegiatan	-	KEC. KATAPANG
6	**0**	**1**	**19**	**17**		**Program pengembangan wawasan kebangsaan**	**Persentase Masyarakat yang mengikuti sosialisasi tentang wawasan kebangsaan (%)**		**100 %**	**22.000.000,00**			**100 %**	**23.100.000,00**	KEC. KATAPANG
6	0	1	19	17	1	Peningkatan toleransi dan kerukunan dalam kehidupan beragama	Jumlah hari-hari bersejarah yang terfasilitasi	Katapang	4 Kegiatan	22.000.000,00	APBD Kab.	PD	4 Kegiatan	23.100.000,00	KEC. KATAPANG
6	**0**	**1**	**19**	**22**		**Program pencegahan dini dan penanggulangan korban bencana alam**	**Persentase penanganan kejadian bencana alam**		**100 %**	**-**			**100 %**	**-**	KEC. KATAPANG
6	0	1	19	22	3	Pengadaan sarana dan prasarana evakuasi penduduk dari ancaman/korban bencana alam	Jumlah masyarakat yang mengikuti sosialiasasi mengenai Bencana	Katapang	1 Kegiatan	-	APBD Kab.	PD	1 Kegiatan	-	KEC. KATAPANG
6	**0**	**1**	**20**	**17**		**Program peningkatan dan pengembangan pengelolaan keuangan daerah**	**Perosentase Capaian Retribusi Kecamatan Pada Tahun Berkenaan**		**0 %**	**-**			**0 %**	**-**	KEC. KATAPANG
6	0	1	20	17	19	Intensifikasi dan ekstensifikasi sumber-sumber pendapatan daerah	Meningkatnya Potensi Sumber-Sumber Pendapatan Daerah	Katapang	0 Kegiatan	-	APBD Kab.	PD	0 Kegiatan	-	KEC. KATAPANG
6	**0**	**1**	**22**	**19**		**Program pembinaan dan fasilitasi pengelolaan keuangan desa**	**Prosentase aparatur desa yang berkualitas**		**100 %**	**-**			**100 %**	**-**	KEC. KATAPANG
6	0	1	22	19	4	Bimtek Pengelolaan Keuangan Desa	Jumlah aparatur desa yang mengikuti bimtek	Katapang	1 Kegiatan	-	APBD Kab.	PD	1 Kegiatan	-	KEC. KATAPANG
6	**0**	**1**	**20**	**20**		**Program peningkatan sistem pengawasan internal dan pengendalian pelaksanaan kebijakan KDH**	**Persentase Pelimpahan Kewenangan Bupati Kepada Camat Yang Dilaksanakan Tingkat Kecamatan**		**100 %**	**160.000.000,00**			**100 %**	**168.000.000,00**	KEC. KATAPANG
6	0	1	20	20	3	Pengendalian manajemen pelaksanaan kebijakan KDH	Meningkatnya Efektivitas Penyelenggaraan Dana Desa, ADPD dan Raksa Desa	Katapang	6 Kegiatan	160.000.000,00	APBD Kab.	PD	6 Kegiatan	168.000.000,00	KEC. KATAPANG
6	**0**	**1**	**4**	**63**		**Program peningkatan kesiagaan dan pencegahan bahaya kebakaran**	**-**		**0 -**	**-**			**0 -**	**-**	KEC. KATAPANG
6	0	1	4	63	1	Kegiatan penyuluhan pencegahan bahaya kebakaran	-	Katapang	0 -	-	APBD Kab.	PD	0 -	-	KEC. KATAPANG
6	**0**	**1**	**1**	**65**		**Program Pendidikan Anak Usia Dini**	**-**		**0 -**	**-**			**0 -**	**-**	KEC. KATAPANG
6	0	1	1	65	1	Pengembangan pendidikan anak usia dini	-	Katapang	0 -	-	APBD Kab.	PD	0 -	-	KEC. KATAPANG
						Jumlah 2				**752.368.000,00**				**789.986.400,00**	KEC. KATAPANG
						Jumlah Total (1+2)				**2.067.954.276,00**				**2.171.351.989,80**	KEC. KATAPANG

Kode						Bidang Urusan Pemerintahan dan Program dan Kegiatan	Indikator Kinerja Program (Outcome) dan Kegiatan (Output)	Lokasi	Rencana Tahun 2021 (Tahun Rencana)		Sumber Dana	Catatan Penting	Prakiraan Maju Rencana Tahun 2022		Perangkat Daerah Penanggungjawab
									Target Capaian Kinerja	Kebutuhan Dana/Pagu Indikatif			Target Capaian Kinerja	Kebutuhan Dana/Pagu Indikatif	
						Mewujudkan Tata Kelola Pemerintahan Yang Baik dan Bersih				**6.151.089.264,65**					KEC. KERTASARI
						Program Peningkatan Profesionalisme Birokrasi									KEC. KERTASARI
I						**PENDAPATAN**				**3.900.000,00**				**3.900.000,00**	KEC. KERTASARI
															KEC. KERTASARI
II						**BELANJA TIDAK LANGSUNG**				**4.052.444.389,92**				**4.052.444.389,92**	KEC. KERTASARI
						Gaji dan Tunjangan				1.483.730.000,00				1.483.730.000,00	KEC. KERTASARI
						Tambahan Penghasilan PNS				2.568.714.389,92				2.568.714.389,92	KEC. KERTASARI
															KEC. KERTASARI
III						**BELANJA LANGSUNG**									KEC. KERTASARI
						KEWILAYAHAN									KEC. KERTASARI
						Kecamatan									KEC. KERTASARI
x	**xx**	**xx**	**xx**	**1**		**Program Pelayanan Administrasi Perkantoran**	**Persentase Pemenuhan Operasional Perkantoran**		**100 Persen**	**297.608.468,00**			**100 Persen**	**312.488.891**	KEC. KERTASARI
x	xx	xx	xx	1	2	Penyediaan jasa komunikasi, sumber daya air dan listrik	Jumlah penyediaan air minum, telekomunikasi dan listrik	Kertasari	12 Bulan	18.000.000,00	APBD Kab.	PD	12 Bulan	18.900.000,00	KEC. KERTASARI
x	xx	xx	xx	1	8	Penyediaan jasa kebersihan kantor	Jumlah Petugas Kebersihan (OB), Jumlah Peralatan Bahan Kebersihan	Kertasari	12 Bulan		APBD Kab.	PD	12 Bulan	-	KEC. KERTASARI
x	xx	xx	xx	1	9	Penyediaan jasa perbaikan peralatan kerja	Jumlah Penyediaan Jasa Perbaikan Peraltan Komputer dan Pengadaan Suku Cadang	Kertasari	1 Paket	2.000.000,00	APBD Kab.	PD	1 Paket	2.100.000,00	KEC. KERTASARI
x	xx	xx	xx	1	10	Penyediaan alat tulis kantor	Jumlah pengadaan alat tulis kantor	Kertasari	1 Paket	9.372.820,00	APBD Kab.	PD	1 Paket	9.841.461,00	KEC. KERTASARI
x	xx	xx	xx	1	11	Penyediaan barang cetakan dan penggandaan	Jumlah Penyediaan Cetakan dan Penggandaan	Kertasari	1 Paket	5.182.648,00	APBD Kab.	PD	1 Paket	5.441.780,40	KEC. KERTASARI
x	xx	xx	xx	1	12	Penyediaan komponen instalasi listrik/penerangan bangunan kantor	Jumlah Alat-Alat Listrik dan elektronik	Kertasari	1 Paket	6.250.500,00	APBD Kab.	PD	1 Paket	6.563.025,00	KEC. KERTASARI
x	xx	xx	xx	1	13	Penyediaan peralatan dan perlengkapan kantor	jumlah penyediaan peralatan dan perlengkapan kantor	Kertasari	1 Paket	18.000.000,00	APBD Kab.	PD	1 Paket	18.900.000,00	KEC. KERTASARI
x	xx	xx	xx	1	14	Penyediaan peralatan rumah tangga	Jumlah penyediaan peralatan rumah tangga	Kertasari	1 Paket	3.000.000,00	APBD Kab.	PD	1 Paket	3.150.000,00	KEC. KERTASARI
x	xx	xx	xx	1	17	Penyediaan makanan dan minuman	Jumlah penyediaan mamin harian pegawai, rapat dan tamu	Kertasari	1 Paket	12.600.000,00	APBD Kab.	PD	1 Paket	13.230.000,00	KEC. KERTASARI
x	xx	xx	xx	1	18	Rapat-rapat kordinasi dan konsultasi ke luar daerah	-	Kertasari	0 HOK		APBD Kab.	PD	0 HOK	-	KEC. KERTASARI
x	xx	xx	xx	1	19	Penyediaan Tenaga Pendukung teknis dan Administrasi Perkantoran	-	Kertasari	0 -	162.450.000,00	APBD Kab.	PD	0 -	170.572.500,00	KEC. KERTASARI
x	xx	xx	xx	1	20	Rapat-rapat kordinasi dan konsultasi ke Dalam Daerah	Jumlah Pegawai memenuhi undangan dan kunjungan kerja ke wilayah kabupaten	Kertasari	35 hok	26.650.000,00	APBD Kab.	PD	35 hok	27.982.500,00	KEC. KERTASARI
x	xx	xx	xx	1	22	Penunjang Perayaan Hari-hari Bersejarah *)	Jumlah keikutsertaan pegawai peringatanhari besar daerah dan nasional	Kertasari	5 Kali	34.102.500,00	APBD Kab.	PD	5 Kali	35.807.625,00	KEC. KERTASARI
x	**xx**	**xx**	**xx**	**2**		**Program peningkatan sarana dan prasarana aparatur**	**Persentase tercapainya program Sarana dan Prasarana Aparatur**		**100 Persen**	**72.237.000,00**			**100 Persen**	**75.848.850**	KEC. KERTASARI
x	xx	xx	xx	2	3	Pembangunan gedung kantor	Pembangunan gedung kantor	Kertasari	0 Paket	-	APBD Kab.	PD	0 Paket	-	KEC. KERTASARI
x	xx	xx	xx	2	5	Pengadaan kendaraan dinas/operasional	Jumlah Pengadaan kendaraan Dinas/operasional	Kertasari	1 unit		APBD Kab.	PD	1 unit	-	KEC. KERTASARI
x	xx	xx	xx	2	10	Pengadaan mebeleur	Jumlah pengadaan mebelair	Kertasari	4 Jenis		APBD Kab.	PD	4 Jenis	-	KEC. KERTASARI
x	xx	xx	xx	2	11	Pengadaan alat-alat komunikasi	-	Kertasari	0 -	-	APBD Kab.	PD	0 -	-	KEC. KERTASARI
x	xx	xx	xx	2	14	Pengadaan Pagar dan Pintu Gerbang Kantor	-	Kertasari	0 -	-	APBD Kab.	PD	0 -	-	KEC. KERTASARI
x	xx	xx	xx	2	22	Pemeliharaan rutin/berkala gedung kantor	Jumlah pemeliharaan rutin/berkala gedung kantor	Kertasari	1 Paket	44.874.500,00	APBD Kab.	PD	1 Paket	47.118.225,00	KEC. KERTASARI
x	xx	xx	xx	2	24	Pemeliharaan rutin/berkala kendaraan dinas/operasional	Jumlah pemeliharaan rutin/berkala kendaraan dinas operasional	Kertasari	7 -	27.362.500,00	APBD Kab.	PD	7 -	28.730.625,00	KEC. KERTASARI
x	xx	xx	xx	2	28	Pemeliharaan rutin/berkala peralatan gedung kantor	Jumlah peralatan gedung kantor yang dipelihara	Kertasari	0 Pakeg	-	APBD Kab.	PD	0 Pakeg	-	KEC. KERTASARI
x	xx	xx	xx	2	31	Pemeliharaan Rutin/Berkala Software, Hardware dan Jaringan	Jumlah pemeliharaan rutin software	Kertasari	0 Paket	-	APBD Kab.	PD	0 Paket	-	KEC. KERTASARI
x	xx	xx	xx	2	46	Pengadaan Gedung Olah Raga	-	Kertasari	0 -		APBD Kab.	PD	0 -	-	KEC. KERTASARI
x	xx	xx	xx	2	48	Pembangunan GAZEBO	Jumlah pembangunan Gazebo	Kertasari	0 Gedung		APBD Kab.	PD	0 Gedung	-	KEC. KERTASARI
x	**xx**	**xx**	**xx**	**3**		**Program peningkatan disiplin aparatur**	**Tercapainya program peningkatan disiplin aparatur**		**100 Persen**	**-**			**100 Persen**	**0**	KEC. KERTASARI
x	xx	xx	xx	3	2	Pengadaan pakaian dinas beserta perlengkapannya	-	Kertasari	0 -	-	APBD Kab.	PD	0 -	-	KEC. KERTASARI

Kode						Bidang Urusan Pemerintahan dan Program dan Kegiatan	Indikator Kinerja Program (Outcome) dan Kegiatan (Output)	Lokasi	Rencana Tahun 2021 (Tahun Rencana)		Sumber Dana	Catatan Penting	Prakiraan Maju Rencana Tahun 2022		Perangkat Daerah Penanggungjawab
									Target Capaian Kinerja	Kebutuhan Dana/Pagu Indikatif			Target Capaian Kinerja	Kebutuhan Dana/Pagu Indikatif	
x	xx	xx	xx	3	5	Pengadaan pakaian khusus hari-hari tertentu	-	Kertasari	0 -	-	APBD Kab.	PD	0 -	-	KEC. KERTASARI
x	**xx**	**xx**	**xx**	**5**		**Program peningkatan kapasitas sumber daya aparatur**	**Meningkatnya kapasitas sumber daya aparatur**		**1 persen**	**-**			**1 persen**	**0**	KEC. KERTASARI
x	xx	xx	xx	5	3	Bimbingan teknis implementasi peraturan perundang-undangan	Jumlah Peserta bimbingan teknis	Kertasari	40 -	-	APBD Kab.	PD	40 -	-	KEC. KERTASARI
x	**xx**	**xx**	**xx**	**6**		**Program peningkatan pengembangan sistem pelaporan capaian kinerja dan keuangan**	**Tercapainya peningkatan pengembangan sistem pelaporan capaian kinerja dan keuangan**		**100 Persen**	**3.830.750,00**			**100 Persen**	**4.022.287,50**	KEC. KERTASARI
x	xx	xx	xx	6	1	Penyusunan laporan capaian kinerja dan ikhtisar realisasi kinerja SKPD	-	Kertasari	0 -	2.189.000,00	APBD Kab.	PD	0 -	2.298.450,00	KEC. KERTASARI
x	xx	xx	xx	6	4	Penyusunan pelaporan keuangan akhir tahun	-	Kertasari	0 -	1.641.750,00	APBD Kab.	PD	0 -	1.723.837,50	KEC. KERTASARI
x	xx	xx	xx	6	5	Penyusunan Rencana dan Penganggaran Kegiatan	-	Kertasari	0 -	-	APBD Kab.	PD	0 -	-	KEC. KERTASARI
						Jumlah 1				**373.676.218,00**				**392.360.028,90**	KEC. KERTASARI
6	**0**	**1**	**10**	**7**		**Program penataan administrasi kependudukan**	**persentase kegiatan penataan adminsitrasi kependudukan**		**1 kegiatan**	**21.890.000,00**			**1 kegiatan**	**22.984.500**	KEC. KERTASARI
6	0	1	10	7	1	Peningkatan pelayanan publik dalam bidang kependudukan	persentase kegiatan peningkatan pelayanan publik dalam bidang kependudukan	Kertasari	1 lembar	10.945.000,00	APBD Kab.	PD	1 lembar	11.492.250,00	KEC. KERTASARI
6	0	1	10	7	2	Sosialisasi kebijakan kependudukan	-	Kertasari	0 -	10.945.000,00	APBD Kab.	PD	0 -	11.492.250,00	KEC. KERTASARI
6	**0**	**1**	**8**	**8**		**Program pengembangan kinerja pengelolaan persampahan**	**Persentase pengembangan kinerja pengelola persampahan**		**1**	**27.362.500,00**			**1**	**28.730.625**	KEC. KERTASARI
6	0	1	8	8	1	penyediaan sarana dan prasarana pengelolaan persampahan	-	Kertasari	0 -	-	APBD Kab.	PD	0 -	-	KEC. KERTASARI
6	0	1	8	8	2	sosialisasi kebijakan pengelolaan persampahan	-	Kertasari	0 -	-	APBD Kab.	PD	0 -	-	KEC. KERTASARI
6	0	1	8	8	3	Peningkatan Peran Serta Masyarakat dalam Pengelolaan Persampahan	-	Kertasari	0 -	27.362.500,00	APBD Kab.	PD	0 -	28.730.625,00	KEC. KERTASARI
6	**0**	**1**	**20**	**17**		**Program peningkatan dan pengembangan pengelolaan keuangan daerah**	**Persentase capaian retribusi kecamatan pada tahun berkenaan**		**1**	**13.134.000,00**			**1**	**13.790.700**	KEC. KERTASARI
6	0	1	20	17	19	Intensifikasi dan ekstensifikasi sumber-sumber pendapatan daerah	-	Kertasari	0 -	13.134.000,00	APBD Kab.	PD	0 -	13.790.700,00	KEC. KERTASARI
6	**0**	**1**	**22**	**19**		**Program pembinaan dan fasilitasi pengelolaan keuangan desa**	**Tercapainya program pembinaan dan fasilitas pengelolaan keuangan desa**		**1**	**16.417.500,00**			**1**	**17.238.375,00**	KEC. KERTASARI
6	0	1	22	19	1	Evaluasi rancangan peraturan desa tentang APB Desa	-	Kertasari	0 -	16.417.500,00	APBD Kab.	PD	0 -	17.238.375,00	KEC. KERTASARI
6	0	1	22	19	3	Penyusunan pedoman pengelolaan keuangan Desa	-	Kertasari	0 -	-	APBD Kab.	PD	0 -	-	KEC. KERTASARI
6	**0**	**1**	**20**	**20**		**Program peningkatan sistem pengawasan internal dan pengendalian pelaksanaan kebijakan KDH**	**Pengendalian manajemen pelaksanaan kebijakan KDH**		**1**	-			**1**	-	KEC. KERTASARI
6	0	1	20	20	3	Pengendalian manajemen pelaksanaan kebijakan KDH	-	Kertasari	0 -	-	APBD Kab.	PD	0 -	-	KEC. KERTASARI
6	0	1	20	20	14	Pembinaan Pengembangan Kepariwisataan	-	Kertasari	0 -	-	APBD Kab.	PD	0 -	-	KEC. KERTASARI
6	**0**	**1**	**18**	**51**		**Program Pembinaan dan Pemasyarakatan Olahraga**	**Jumlah cabang olahraga dan atlit yang berpotensi di tingkat Kecamatan**		**1**	**18.606.500,00**			**1**	**19.536.825,00**	KEC. KERTASARI
6	0	1	18	51	1	Pembinaan cabang olahraga prestasi di tingkat daerah	-	Kertasari	0 -	18.606.500,00	APBD Kab.	PD	0 -	19.536.825,00	KEC. KERTASARI
6	0	1	18	51	2	Pembinaan olahraga yang berkembang di masyarakat	-	Kertasari	0 -	-	APBD Kab.	PD	0 -	-	KEC. KERTASARI
6	**0**	**1**	**6**	**52**		**Program perencanaan pembangunan daerah**	**Persentase usulan program/kegiatan kecamatan yang ditetapkan dalam RKPD**		**1**	**40.780.000,00**			**1**	**42.819.000**	KEC. KERTASARI
6	0	1	6	52	1	Pengembangan partisipasi masyarakat dalam perumusan program dan kebijakan layanan publik	-	Kertasari	0 -	40.780.000,00	APBD Kab.	PD	0 -	42.819.000,00	KEC. KERTASARI

Kode						Bidang Urusan Pemerintahan dan Program dan Kegiatan	Indikator Kinerja Program (Outcome) dan Kegiatan (Output)	Lokasi	Rencana Tahun 2021 (Tahun Rencana)		Sumber Dana	Catatan Penting	Prakiraan Maju Rencana Tahun 2022		Perangkat Daerah Penanggungjawab
									Target Capaian Kinerja	Kebutuhan Dana/Pagu Indikatif			Target Capaian Kinerja	Kebutuhan Dana/Pagu Indikatif	
6	**0**	**1**	**2**	**53**		**Program peningkatan keselamatan ibu melahirkan dan anak**	**persentase persalinannya ditolong oleh Tenaga kesehatan yang berkompeten skala Kecamatan**		**0**				**0**		KEC. KERTASARI
6	0	1	2	53	1	Penyuluhan kesehatan bagi ibu hamil dari keluarga kurang mampu	-	Kertasari	0 -		APBD Kab.	PD	0 -	-	KEC. KERTASARI
6	**0**	**1**	**8**	**54**		**Program Pengelolaan ruang terbuka hijau (RTH)**	**Tersedianya Ruang Terbuka Hijau yang Asri**		**1**	**18.606.500,00**			**1**	**19.536.825**	KEC. KERTASARI
6	0	1	8	54	6	Pemeliharaan RTH	-	Kertasari	0 -	18.606.500,00	APBD Kab.	PD	0 -	19.536.825,00	KEC. KERTASARI
6	**0**	**1**	**19**	**56**		**Program pemeliharaan kantrantibmas dan pencegahan tindak kriminal**	**Persentase Masyarakat yang mengikuti sosialisasi kewaspadaan dini/deteksi dini.**		**1**	**63.481.000,00**			**1**	**66.655.050**	KEC. KERTASARI
6	0	1	19	56	1	Peningkatan kerjasama dengan aparat keamanan dalam teknik pencegahan kejahatan	-	Kertasari	0 -	27.362.500,00	APBD Kab.	PD	0 -	28.730.625,00	KEC. KERTASARI
6	0	1	19	56	2	Peningkatan kapasitas aparat dalam rangka pelaksanaan siskamswakarsa di daerah	-	Kertasari	0 -	36.118.500,00	APBD Kab.	PD	0 -	37.924.425,00	KEC. KERTASARI
6	0	1	19	56	3	Peningkatan Kerjasama Dengan Aparat Dalam Pelaksanaan Pemilu	-	Kertasari	0 -	-	APBD Kab.	PD	0 -	-	KEC. KERTASARI
6	**0**	**1**	**19**	**57**		**Program pengembangan wawasan kebangsaan**	**Persentase masyarakat yang mengikuti sosialisasi tentang wawasan kebangsaan**		**1**	**38.307.500,00**			**1**	**40.222.875**	KEC. KERTASARI
6	0	1	19	57	1	Peningkatan toleransi dan kerukunan dalam kehidupan beragama	-	Kertasari	0 -	38.307.500,00	APBD Kab.	PD	0 -	40.222.875,00	KEC. KERTASARI
6	0	1	19	57	2	Peningkatan kesadaran masyarakat akan nilai-nilai luhur budaya bangsa	-	Kertasari	0 -	-	APBD Kab.	PD	0 -	-	KEC. KERTASARI
6	**0**	**1**	**18**	**58**		**Program peningkatan upaya penumbuhan kewirausahaan dan kecakapan hidup pemuda**	**persentase warga masyarakat/Tenaga Kerja yang berwirausaha**		**0**	**21.890.000,00**			**0**	**22.984.500**	KEC. KERTASARI
6	0	1	18	58	1	Pelatihan keterampilan bagi pemuda	-	Kertasari	0 -	21.890.000,00	APBD Kab.	PD	0 -	22.984.500,00	KEC. KERTASARI
6	**0**	**1**	**22**	**59**		**Program peningkatan kapasitas aparatur pemerintah desa**	**Tingkat kesesuaian kulifikasi/kapasitas sumber daya aparatur**		**1**	**36.665.750,00**			**1**	**38.499.038**	KEC. KERTASARI
6	0	1	22	59	1	Pelatihan aparatur pemerintah desa dalam bidang manajemen pemerintahan desa	-	Kertasari	0 -	20.248.250,00	APBD Kab.	PD	0 -	21.260.662,50	KEC. KERTASARI
6	0	1	22	59	2	Monitoring, Evaluasi dan Pelaporan	-	Kertasari	0 -	-	APBD Kab.	PD	0 -	-	KEC. KERTASARI
6	0	1	22	59	3	Pembinaan pemahaman aparatur pemerintah desa dalam pengembangan kepariwisataan/desa wisata	-	Kertasari	0 -	16.417.500,00	APBD Kab.	PD	0 -	17.238.375,00	KEC. KERTASARI
6	**0**	**1**	**11**	**60**		**Program Peningkatan peran serta dan kesetaraan jender dalam pembangunan**	**Pemberdayaan perempuan dan perlindungan anak**		**1**	**32.835.000,00**			**1**	**34.476.750**	KEC. KERTASARI
6	0	1	3	69	1	Kegiatan pembinaan organisasi perempuan	-	Kertasari	0 -	32.835.000,00	APBD Kab.	PD	0 -	34.476.750,00	KEC. KERTASARI
6	**0**	**1**	**18**	**61**		**Program peningkatan peran serta kepemudaan**	**Tercapainya program peningkatan peran serta kepemudaan**		**1**	**10.945.000,00**			**1**	**11.492.250**	KEC. KERTASARI
6	0	1	18	61	1	Pembinaan Organisasi kepemudaan	-	Kertasari	0 -	10.945.000,00	APBD Kab.	PD	0 -	11.492.250,00	KEC. KERTASARI
6	**0**	**1**	**19**	**62**		**Program pencegahan dini dan penanggulangan korban bencana alam**	**Terwujudnaya kegiatan sosilaisasi pencegahan dini dan penanggulangan bencana alam**		**0**	**10.945.000,00**			**0**	**11.492.250**	KEC. KERTASARI
6	0	1	19	62	2	Sosialisasi Penanggulangan Korban Bencana Alam lingkup Kecamatan	-	Kertasari	0 -	10.945.000,00	APBD Kab.	PD	0 -	11.492.250,00	KEC. KERTASARI
6	**0**	**1**	**4**	**63**		**Program peningkatan kesiagaan dan pencegahan bahaya kebakaran**	**Terwujudnya kegiatan penyuluhan peningkatan kesiagaan dan pencegahan bahaya kebakaran**		**0**	**13.134.000,00**			**0**	**13.790.700**	KEC. KERTASARI
6	0	1	4	63	1	Kegiatan penyuluhan pencegahan bahaya kebakaran	-	Kertasari	0 -	13.134.000,00	APBD Kab.	PD	0 -	13.790.700,00	KEC. KERTASARI
6	**0**	**1**	**2**	**74**		**Program Peningkatan Kesehatan Masyarakat**	**Jumlah sosialisasi peningkatan kesehatan masyarakat**		**4 Kegiatan**				**4 Kegiatan**		KEC. KERTASARI

Kode						Bidang Urusan Pemerintahan dan Program dan Kegiatan	Indikator Kinerja Program (Outcome) dan Kegiatan (Output)	Lokasi	Rencana Tahun 2021 (Tahun Rencana)		Sumber Dana	Catatan Penting	Prakiraan Maju Rencana Tahun 2022		Perangkat Daerah Penanggungjawab
									Target Capaian Kinerja	Kebutuhan Dana/Pagu Indikatif			Target Capaian Kinerja	Kebutuhan Dana/Pagu Indikatif	
6	0	1	2	74	1	Sosialisasi Peningkatan Kesehatan Masyarakat	-	Kertasari	0 -		APBD Kab.	PD	0 -	-	KEC. KERTASARI
6	**0**	**1**	**22**	**75**		**Program Pengembangan Lembaga Ekonomi Perdesaan**	**Pelatihan keterampilan manajemen Badan Usaha Milik Desa**								KEC. KERTASARI
6	0	1	22	75	2	Pelatihan ketrampilan manajemen badan usaha milik desa			0 Persen		APBD Kab.	PD	0 Persen	-	KEC. KERTASARI
6	**0**	**1**	**18**	**78**		**Program Peningkatan Sarana dan Prasarana Olah Raga**	**-**		**0**				**0**		KEC. KERTASARI
6	0	1	18	78	1	Peningkatan kerjasama pola kemitraan antara pemerintah dan masyarakat untuk pembangunan sarana dan prasarana olahraga	-	Kertasari	0 -		APBD Kab.	PD	0 -	-	KEC. KERTASARI
6	**0**	**1**	**2**	**74**		**Program Peningkatan Kesehatan Masyarakat**	**-**		**0 -**				**0 -**		KEC. KERTASARI
6	0	1	2	74	9	Peningkatan kesehatan masyarakat	Jumlah kegiatan peningkatn kesehatan masyarakat	Kertasari	0 -		APBD Kab.	PD	0 -	-	KEC. KERTASARI
6	**0**	**1**	**14**	**82**		**Program Peningkatan Kesempatan Kerja**	**-**		**0 -**				**0 -**		KEC. KERTASARI
6	0	1	14	82	5	Pengembangan kelembagaan produktivitas dan pelatihan kewirausahaan					APBD Kab.	PD		-	KEC. KERTASARI
						Jumlah 2				**385.000.250,00**				**404.250.262,50**	KEC. KERTASARI
						Jumlah Total (1+2)				**758.676.468,00**				**796.610.291,40**	KEC. KERTASARI

Kode						Bidang Urusan Pemerintahan dan Program dan Kegiatan	Indikator Kinerja Program (Outcome) dan Kegiatan (Output)	Lokasi	Rencana Tahun 2021 (Tahun Rencana)		Sumber Dana	Catatan Penting	Prakiraan Maju Rencana Tahun 2022		Perangkat Daerah Penanggungjawab
									Target Capaian Kinerja	Kebutuhan Dana/Pagu Indikatif			Target Capaian Kinerja	Kebutuhan Dana/Pagu Indikatif	
						Mewujudkan Tata Kelola Pemerintahan Yang Baik dan Bersih									KEC. KUTAWARINGIN
						Program Peningkatan Profesionalisme Birokrasi									KEC. KUTAWARINGIN
I						**PENDAPATAN**				**17.664.837,00**				**17.664.837,00**	KEC. KUTAWARINGIN
															KEC. KUTAWARINGIN
II						**BELANJA TIDAK LANGSUNG**				**4.233.362.069,49**				**4.233.362.069,49**	KEC. KUTAWARINGIN
						Gaji dan Tunjangan				1.551.968.080,00				1.551.968.080,00	KEC. KUTAWARINGIN
						Tambahan Penghasilan PNS				2.681.393.989,49				2.681.393.989,49	KEC. KUTAWARINGIN
															KEC. KUTAWARINGIN
III						**BELANJA LANGSUNG**									KEC. KUTAWARINGIN
						KEWILAYAHAN									KEC. KUTAWARINGIN
						Kecamatan									KEC. KUTAWARINGIN
															KEC. KUTAWARINGIN
x	**xx**	**xx**	**xx**	**1**		**Program Pelayanan Administrasi Perkantoran**	**Jumlah pelayanan administrasi Perkantoran**		**100 Persen**	**270.349.532,00**			**100 Persen**	**283.867.009**	KEC. KUTAWARINGIN
x	xx	xx	xx	1	1	Penyediaan jasa surat menyurat	jumlah penyediaan jasa surat menyurat	Kutawaringin	2.000 buah	-	APBD Kab.	PD	2.000 buah	-	KEC. KUTAWARINGIN
x	xx	xx	xx	1	2	Penyediaan jasa komunikasi, sumber daya air dan listrik	jumlah penyediaan jasa komunikasi,sumber daya air dan listrik	Kutawaringin	12 bulan	30.000.000,00	APBD Kab.	PD	12 bulan	31.500.000,00	KEC. KUTAWARINGIN
x	xx	xx	xx	1	8	Penyediaan jasa kebersihan kantor	Jumlah penyediaan jasa kebersihan kantor	Kutawaringin	12 -	-	APBD Kab.	PD	12 -	-	KEC. KUTAWARINGIN
x	xx	xx	xx	1	9	Penyediaan jasa perbaikan peralatan kerja	Jumlah penyediaan jasa perbaikan peralatan kerja	Kutawaringin	5 Unit	5.000.000,00	APBD Kab.	PD	5 Unit	5.250.000,00	KEC. KUTAWARINGIN
x	xx	xx	xx	1	10	Penyediaan alat tulis kantor	Jumlah penyediaan alat tulis kantor	Kutawaringin	5 Unit	15.185.958,00	APBD Kab.	PD	5 Unit	15.945.255,90	KEC. KUTAWARINGIN
x	xx	xx	xx	1	11	Penyediaan barang cetakan dan penggandaan	Jumlah penyediaan barang cetakan dan penggadaan	Kutawaringin	10.000 jenis	7.040.475,00	APBD Kab.	PD	10.000 jenis	7.392.498,75	KEC. KUTAWARINGIN
x	xx	xx	xx	1	12	Penyediaan komponen instalasi listrik/penerangan bangunan kantor	Jumlah penyediaan komponen instalasi listrik/peneranga bangunan kantor	Kutawaringin	5 Jenis	5.000.000,00	APBD Kab.	PD	5 Jenis	5.250.000,00	KEC. KUTAWARINGIN
x	xx	xx	xx	1	13	Penyediaan peralatan dan perlengkapan kantor	Jumlah penyediaan peralatan dan prlengkapan kantor	Kutawaringin	4 Jenis	43.340.599,00	APBD Kab.	PD	4 Jenis	45.507.628,95	KEC. KUTAWARINGIN
x	xx	xx	xx	1	14	Penyediaan peralatan rumah tangga	Jumlah penyediaan peralatan rumah tangga	Kutawaringin	2 jenis	5.500.000,00	APBD Kab.	PD	2 jenis	5.775.000,00	KEC. KUTAWARINGIN
x	xx	xx	xx	1	15	Penyediaan bahan bacaan dan peraturan perundang-undangan	Jumlah penyediaan bahan bacaan dan peraturan perundang-undangan	Kutawaringin	2 Jenis	1.200.000,00	APBD Kab.	PD	2 Jenis	1.260.000,00	KEC. KUTAWARINGIN
x	xx	xx	xx	1	17	Penyediaan makanan dan minuman	Jumlah penyediaan makan dan minum	Kutawaringin	4.920 dus	10.682.500,00	APBD Kab.	PD	4.920 dus	11.216.625,00	KEC. KUTAWARINGIN
x	xx	xx	xx	1	18	Rapat-rapat kordinasi dan konsultasi ke luar daerah	jumlah karyawan yang mengikutu rapat-rapat	Kutawaringin	24 Hok	-	APBD Kab.	PD	24 Hok	-	KEC. KUTAWARINGIN
x	xx	xx	xx	1	19	Penyediaan tenaga pendukung teknis dan administrasi perkantoran		Kutawaringin		131.400.000,00	APBD Kab.	PD		137.970.000,00	KEC. KUTAWARINGIN
x	xx	xx	xx	1	20	Rapat-rapat kordinasi dan konsultasi ke Dalam Daerah	jumlah pegawai yang mengukuti rapat-rapat	Kutawaringin	65 Hok	10.000.000,00	APBD Kab.	PD	65 Hok	10.500.000,00	KEC. KUTAWARINGIN
x	xx	xx	xx	1	22	Penunjang Perayaan Hari-hari Bersejarah *)	-		0 -	6.000.000,00	APBD Kab.	PD	0 -	6.300.000,00	KEC. KUTAWARINGIN
x	xx	xx	xx	1	28	Penyediaan Peralatan kebersihan dan bahan pembersih	Jumlah penyediaan peralatan kebersihan dan bahan pembersih	Kutawaringin	0 Jenis	-	APBD Kab.	PD	0 Jenis	-	KEC. KUTAWARINGIN
x	**xx**	**xx**	**xx**	**2**		**Program peningkatan sarana dan prasarana aparatur**	**Jumlah peningkatan sarana dan prasarana aparatur**		**100 -**	**110.000.000,00**			**100 -**	**115.500.000**	KEC. KUTAWARINGIN
x	xx	xx	xx	2	8	Pengadaan peralatan rumah jabatan/dinas	Jumlah pengadaan peralatan rumah jabatan/dinas	Kutawaringin	5 Jenis	10.000.000,00	APBD Kab.	PD	5 Jenis	10.500.000,00	KEC. KUTAWARINGIN
x	xx	xx	xx	2	10	Pengadaan mebeleur	Jumlah pengadaan mebeler	Kutawaringin	3 Jenis	25.000.000,00	APBD Kab.	PD	3 Jenis	26.250.000,00	KEC. KUTAWARINGIN
x	xx	xx	xx	2	22	Pemeliharaan rutin/berkala gedung kantor	Jumlah pemeliharaan rutin/berkala gedung kantor	Kutawaringin	1 Paket	50.000.000,00	APBD Kab.	PD	1 Paket	52.500.000,00	KEC. KUTAWARINGIN
x	xx	xx	xx	2	24	Pemeliharaan rutin/berkala kendaraan dinas/operasional	Jumlah pemeliharaan rutin/berkala kendaraan dinas/operasional	Kutawaringin	10 Unit	25.000.000,00	APBD Kab.	PD	10 Unit	26.250.000,00	KEC. KUTAWARINGIN
x	xx	xx	xx	2	42	Rehabilitasi sedang/berat rumah gedung kantor	-	Kutawaringin	0 -		APBD Kab.	PD	0 -	-	KEC. KUTAWARINGIN
x	**xx**	**xx**	**xx**	**3**		**Program peningkatan disiplin aparatur**	**Jumlah peningkatan disiplin aparatur**		**100 Persen**	**29.847.754,00**			**100 Persen**	**31.340.142**	KEC. KUTAWARINGIN
x	xx	xx	xx	3	2	Pengadaan pakaian dinas beserta perlengkapannya	Jumlah pengadaan pakaian dinas beserta perlengkapannya	Kutawaringin	30 Stel	14.775.750,00	APBD Kab.	PD	30 Stel	15.514.537,50	KEC. KUTAWARINGIN
x	xx	xx	xx	3	4	Pengadaan pakaian KORPRI	Jumlah pengadaan pakaian kopri	Kutawaringin	0 stel	-	APBD Kab.	PD	0 stel	-	KEC. KUTAWARINGIN

Kode						Bidang Urusan Pemerintahan dan Program dan Kegiatan	Indikator Kinerja Program (Outcome) dan Kegiatan (Output)	Lokasi	Rencana Tahun 2021 (Tahun Rencana)		Sumber Dana	Catatan Penting	Prakiraan Maju Rencana Tahun 2022		Perangkat Daerah Penanggungjawab
									Target Capaian Kinerja	Kebutuhan Dana/Pagu Indikatif			Target Capaian Kinerja	Kebutuhan Dana/Pagu Indikatif	
x	xx	xx	xx	3	5	Pengadaan pakaian khusus hari-hari tertentu	Jumlah pengadaan pakaian khusus hari-hari tertentu	Kutawaringin	30 Stel	15.072.004,00	APBD Kab.	PD	30 Stel	15.825.604,20	KEC. KUTAWARINGIN
x	**xx**	**xx**	**xx**	**6**		**Program peningkatan pengembangan sistem pelaporan capaian kinerja dan keuangan**	**Jumlah peningkatan pengembangan sistem pelaporan capaian kinerja dan keuangan**		**100 Persen**	**22.662.183,00**			**100 Persen**	**23.795.292**	KEC. KUTAWARINGIN
x	xx	xx	xx	6	1	Penyusunan laporan capaian kinerja dan ikhtisar realisasi kinerja SKPD	Jumlah laporan capaian kinerja dan iktisar realisasi kinerja	Kutawaringin	20 Buku	7.000.000,00	APBD Kab.	PD	20 Buku	7.350.000,00	KEC. KUTAWARINGIN
x	xx	xx	xx	6	2	Penyusunan laporan keuangan semesteran	Jumlah laporan keuangan semesteran	Kutawaringin	8 Buku	5.662.183,00	APBD Kab.	PD	8 Buku	5.945.292,15	KEC. KUTAWARINGIN
x	xx	xx	xx	6	3	Penyusunan pelaporan prognosis realisasi anggaran	Jumlah pelaporan prognosis realisasi anggaran	Kutawaringin	35 Buku	5.000.000,00	APBD Kab.	PD	35 Buku	5.250.000,00	KEC. KUTAWARINGIN
x	xx	xx	xx	6	4	Penyusunan pelaporan keuangan akhir tahun	Jumlah penyusunan pelaporan keuangan akhir tahun	Kutawaringin	12 Buku	5.000.000,00	APBD Kab.	PD	12 Buku	5.250.000,00	KEC. KUTAWARINGIN
						Jumlah 1				**432.859.469,00**				**454.502.442,45**	KEC. KUTAWARINGIN
6	**0**	**1**	**10**	**7**		**Program penataan administrasi kependudukan**	**-**		**0 0**	-			**0 0**	-	KEC. KUTAWARINGIN
6	0	1	10	7	1	Peningkatan pelayanan publik dalam bidang kependudukan	-	Kutawaringin	0 -		APBD Kab.	PD	0 -	-	KEC. KUTAWARINGIN
6	**0**	**1**	**8**	**8**		**Program pengembangan kinerja pengelolaan persampahan**	**Jumlah pengembangan kinerja pengelolaan persampahan**		**77 -**	**53.728.129,00**			**77 -**	**53.728.129,40**	KEC. KUTAWARINGIN
6	0	1	8	8	1	penyediaan sarana dan prasarana pengelolaan persampahan	Penyediaan sarana dan prasarana pengelolaan persampahan	Kutawaringin	77 Orang	53.728.129,00	APBD Kab.	PD	77 Orang	56.414.535,45	KEC. KUTAWARINGIN
6	**0**	**1**	**20**	**17**		**Program peningkatan dan pengembangan pengelolaan keuangan daerah**	**Jumlah peningkatan dan pengembangan pengelolaan keuangan daerah**		**70 orang**	**12.934.626,00**			**70 orang**	**12.934.625,88**	KEC. KUTAWARINGIN
6	0	1	20	17	19	Intensifikasi dan ekstensifikasi sumber-sumber pendapatan daerah	Jumlah insentifikasi dan ekstenfikasi sumber-sumber pendapatan daerah	Kutawaringin	70 -	12.934.626,00	APBD Kab.	PD	70 -	13.581.357,30	KEC. KUTAWARINGIN
6	**0**	**1**	**20**	**20**		**Program peningkatan sistem pengawasan internal dan pengendalian pelaksanaan kebijakan KDH**	**Jumlah peningkatan sistem pengawasan internal dan pengendalian pelaksanaan kebijakan KDH**		**12 Urusan**	**39.165.628,00**			**12 Urusan**	**39.165.627,62**	KEC. KUTAWARINGIN
6	0	1	20	20	3	Pengendalian manajemen pelaksanaan kebijakan KDH	Jumlah pengendalian manajemen pelaksanaan kebijakan KDH	Kutawaringin	12 Urusan	39.165.628,00	APBD Kab.	PD	12 Urusan	41.123.909,40	KEC. KUTAWARINGIN
6	**0**	**1**	**22**	**50**		**Program Peningkatan Keberdayaan Masyarakat Pedesaan**	**Jumlah peningkatan keberdayaan masyarakat pedesaan**		**100 orang**	**-**			**100 orang**	**-**	KEC. KUTAWARINGIN
6	0	1	22	50	1	Pemberdayaan Lembaga dan Organisasi Masyarakat Pedesaan	Jumlah pemberdayaan dan organisasi masyarakat pedesaan	Kutawaringin	100 -	-	APBD Kab.	PD	100 -	-	KEC. KUTAWARINGIN
6	**0**	**1**	**18**	**51**		**Program Pembinaan dan Pemasyarakatan Olahraga**	**Jumlah pembinaan dan pemasyarakatan olahraga**		**1 cabang olahraga**	**-**			**1 cabang olahraga**	**-**	KEC. KUTAWARINGIN
6	0	1	18	51	1	Pembinaan cabang olahraga prestasi di tingkat daerah	Jumlah pembinaan cabang olahraga prestasi di tingkat daerah	Kutawaringin	1 orang	-	APBD Kab.	PD	1 orang	-	KEC. KUTAWARINGIN
6	0	1	18	51	2	Pembinaan olahraga yang berkembang di masyarakat	Jumlah pembinaan olahraga yang berkembang di masyarakat	Kutawaringin	1 Orang	-	APBD Kab.	PD	1 Orang	-	KEC. KUTAWARINGIN
6	**0**	**1**	**6**	**52**		**Program perencanaan pembangunan daerah**	**Jumlah perencanaan pembangunan daerah**		**75 -**	**38.803.885,00**			**75 -**	**38.803.885,30**	KEC. KUTAWARINGIN
6	0	1	6	52	1	Pengembangan partisipasi masyarakat dalam perumusan program dan kebijakan layanan publik	Jumlah pengembangan partisipasi masyarakat dalam perumusan program dan kebijakan layanan publik	Kutawaringin	75 kegiatan	38.803.885,00	APBD Kab.	PD	75 kegiatan	40.744.079,25	KEC. KUTAWARINGIN
6	**0**	**1**	**2**	**53**		**Program peningkatan keselamatan ibu melahirkan dan anak**	**Jumlah peningkatan keselamatan ibu melahirkan dan anak**		**77 orang**	**-**			**77 orang**	**-**	KEC. KUTAWARINGIN
6	0	1	2	53	1	Penyuluhan kesehatan bagi ibu hamil dari keluarga kurang mampu	Jumlah penyuluhan kesehatan bagi ibu hamil dari keluarga kurang mampu	Kutawaringin	77 orang	-	APBD Kab.	PD	77 orang	-	KEC. KUTAWARINGIN
6	**0**	**1**	**8**	**54**		**Program Pengelolaan ruang terbuka hijau (RTH)**	**Program pengelolaan ruang terbuka hijau (RTH)**		**30 METER**	**25.869.257,00**			**30 METER**	**25.869.257,23**	KEC. KUTAWARINGIN
6	0	1	8	54	6	Pemeliharaan RTH	Jumlah pemeliharaan RTH	Kutawaringin	30 Meter	25.869.257,00	APBD Kab.	PD	30 Meter	27.162.719,85	KEC. KUTAWARINGIN
6	**0**	**1**	**22**	**55**		**Program peningkatan peran perempuan di perdesaan**	**Program peningkatan peran perempuan di pedesaan**		**44 Orang**	**-**			**44 Orang**	**-**	KEC. KUTAWARINGIN

Kode						Bidang Urusan Pemerintahan dan Program dan Kegiatan	Indikator Kinerja Program (Outcome) dan Kegiatan (Output)	Lokasi	Rencana Tahun 2021 (Tahun Rencana)		Sumber Dana	Catatan Penting	Prakiraan Maju Rencana Tahun 2022		Perangkat Daerah Penanggungjawab
									Target Capaian Kinerja	Kebutuhan Dana/Pagu Indikatif			Target Capaian Kinerja	Kebutuhan Dana/Pagu Indikatif	
6	0	1	22	55	1	Pelatihan perempuan di perdesaan dalam bidang usaha ekonomi produktif	Jumlah pelatihan perempuan di pedesaan dalam bidang usaha ekonimi produktif	Kutawaringin	44 Orang	-	APBD Kab.	PD	44 Orang	-	KEC. KUTAWARINGIN
6	**0**	**1**	**19**	**56**		**Program pemeliharaan kantrantibmas dan pencegahan tindak kriminal**	**jumlah pemeliharaan kantrantibnas dan pencegahan tindak kriminal**		**220 orang**	**22.296.464,00**			**220 orang**	**22.296.464,47**	KEC. KUTAWARINGIN
6	0	1	19	56	1	Peningkatan kerjasama dengan aparat keamanan dalam teknik pencegahan kejahatan	jumlah personil linmas yang mendapatkan pembinaan	Kutawaringin	220 orang	-	APBD Kab.	PD	220 orang	-	KEC. KUTAWARINGIN
6	0	1	19	56	2	Peningkatan kapasitas aparat dalam rangka pelaksanaan siskamswakarsa di daerah	jumlah peningkatan kapasitas aparat dalam rangka pelaksanaan siskamswakarsa di daerah	Kutawaringin	36 OB	22.296.464,00	APBD Kab.	PD	36 OB	23.411.287,20	KEC. KUTAWARINGIN
6	**0**	**1**	**19**	**57**		**Program pengembangan wawasan kebangsaan**	**Program pengembangan wawasan kebangsaan**		**12 kali**	**13.681.250,00**			**12 kali**	**13.681.250,00**	KEC. KUTAWARINGIN
6	0	1	19	57	1	Peningkatan toleransi dan kerukunan dalam kehidupan beragama	Jumlah peningkatan toleransi dan kerukunan dalam kehidupan beragama	Kutawaringin	12 kali	13.681.250,00	APBD Kab.	PD	12 kali	14.365.312,50	KEC. KUTAWARINGIN
6	0	1	19	57	2	Peningkatan kesadaran masyarakat akan nilai-nilai luhur budaya bangsa	Peningkatan kesadaran masyarakat akan nilai-nilai luhur budaya bangsa	Kutawaringin	2 kali	-	APBD Kab.	PD	2 kali	-	KEC. KUTAWARINGIN
6	**0**	**1**	**22**	**59**		**Program peningkatan kapasitas aparatur pemerintah desa**	**Jumlah peningkatan kapasitas aparatur pemerintah desa**		**44 Orang**	**25.869.257,00**			**44 Orang**	**25.869.257,23**	KEC. KUTAWARINGIN
6	0	1	22	59	1	Pelatihan aparatur pemerintah desa dalam bidang manajemen pemerintahan desa	Jumlah pelatihan aparatur pemerintah desa dalam bidang manajemen pemerintah desa	Kutawaringin	44 orang	25.869.257,00	APBD Kab.	PD	44 orang	27.162.719,85	KEC. KUTAWARINGIN
6	**0**	**1**	**11**	**60**		**Program Peningkatan peran serta dan kesetaraan jender dalam pembangunan**	**Jumlah peningkatan peran serta dan kesetaraan jender dalam pembangunan**		**2 orang**	**-**			**2 orang**	**-**	KEC. KUTAWARINGIN
6	0	1	11	60	1	Kegiatan pembinaan organisasi perempuan	Jumlah pembinaan organisasi perempuan	Kutawaringin	2 orang	-	APBD Kab.	PD	2 orang	-	KEC. KUTAWARINGIN
6	**0**	**1**	**18**	**61**		**Program peningkatan peran serta kepemudaan**	**Jumlah peningkatan peranserta kepemudaan**		**66 orang**	**-**			**66 orang**	**-**	KEC. KUTAWARINGIN
6	0	1	18	61	1	Pembinaan Organisasi kepemudaan	Jumlah pembinaan organisasi kepemudaan	Kutawaringin	66 orang	-	APBD Kab.	PD	66 orang	-	KEC. KUTAWARINGIN
6	**0**	**1**	**19**	**62**		**Program pencegahan dini dan penanggulangan korban bencana alam**	**Jumlah pencegahan dini dan penanggulangan korban bencana alam**		**3 unit**	**17.178.052,00**			**3 unit**	**17.178.051,77**	KEC. KUTAWARINGIN
6	0	1	19	62	1	Pengadaan sarana dan prasarana evakuasi penduduk dari ancaman/ korban bencana alam	Pengadaan sarana dan prasarana evakuasi penduduk darinancaman/korban bencana alam	Kutawaringin	3 unit	17.178.052,00	APBD Kab.	PD	3 unit	18.036.954,60	KEC. KUTAWARINGIN
6	**0**	**1**	**15**	**64**		**Program Pengembangan Kewirausahaan dan Keunggulan Kompetitif Usaha Kecil Menengah**	**Jumlah pengembangan kewirusaan dan keunggulan kompetitif usaha kecil menengah**		**5 orang**	**-**			**5 orang**	**-**	KEC. KUTAWARINGIN
6	0	1	15	64	1	Penyelenggaraan pelatihan kewirausahaan	-	Kutawaringin	0 -	-	APBD Kab.	PD	0 -	-	KEC. KUTAWARINGIN
6	**0**	**1**	**1**	**65**		**Program Pendidikan Anak Usia Dini**	**jumlah anak yang mendapatkan sosialisasi**		**44 orang**	**-**			**44 orang**	**-**	KEC. KUTAWARINGIN
6	0	1	1	65	2	Publikasi dan Sosialisasi Pendidikan Anak Usia Dini	Jumlah publikasi dan sosialisasi pendidikan anak usia dini	Kutawaringin	44 Orang	-	APBD Kab.	PD	44 Orang	-	KEC. KUTAWARINGIN
6	**0**	**1**	**1**	**66**		**Program Pendidikan Menengah**	**Jumlah anak yang mengikuti sosialisasi**		**0 orang**	**-**			**0 orang**		KEC. KUTAWARINGIN
6	0	1	1	66	1	Penyebarluasan dan sosialisasi berbagai informasi pendidikan menengah	Jumlah anak yang mengikuti sosialisasi	Kutawaringin	0 orang		APBD Kab.	PD	0 orang	-	KEC. KUTAWARINGIN
6	**0**	**1**	**2**	**68**		**Program Pengembangan Lingkungan Sehat**	**Jumlah pengembangan lingkungan sehat**		**77 Orang**	**-**			**77 Orang**	**-**	KEC. KUTAWARINGIN
6	0	1	2	68	1	Kegiatan Sosialisasi Kebijakan Lingkungan Sehat	Jumlah kegiatan sosialisasi kebijakan lingkungan sehat	Kutawaringin	77 Orang	-	APBD Kab.	PD	77 Orang	-	KEC. KUTAWARINGIN
6	**0**	**1**	**15**	**72**		**Program Penciptaan Iklim Usaha Kecil Menengah yang Kondusif**	**jumlah peserta yang mengikuti sosialisasi UKKM**		**0 ORANG**	**-**			**0 ORANG**		KEC. KUTAWARINGIN
6	0	1	15	72	1	Sosialisasi Kebijakan tentang Usaha Kecil Menegah	Jumlah peserta yang mengikuti sosialisasi UKKM	Kutawaringin	0 orang		APBD Kab.	PD	0 orang	-	KEC. KUTAWARINGIN
6	**0**	**1**	**22**	**75**		**Program Pengembangan Lembaga Ekonomi Perdesaan**	**Jumlah peserta yang mengikuti sosialisasi bumdes**		**55 orang**	**18.497.050,00**			**55 orang**	**18.497.050,00**	KEC. KUTAWARINGIN

Kode						Bidang Urusan Pemerintahan dan Program dan Kegiatan	Indikator Kinerja Program (Outcome) dan Kegiatan (Output)	Lokasi	Rencana Tahun 2021 (Tahun Rencana)		Sumber Dana	Catatan Penting	Prakiraan Maju Rencana Tahun 2022		Perangkat Daerah Penanggungjawab
									Target Capaian Kinerja	Kebutuhan Dana/Pagu Indikatif			Target Capaian Kinerja	Kebutuhan Dana/Pagu Indikatif	
6	0	1	22	75	1	Pelatihan keterampialan Management Badan Usaha Milik Desa	jUMLAH PELATIHAN KETERAMPILAN MANAGEMEN BADAN USAHA MILIK DESA	Kutawaringin	55 ORANG	18.497.050,00	APBD Kab.	PD	55 ORANG	19.421.902,50	KEC. KUTAWARINGIN
6	**0**	**1**	**13**	**76**		**Program Pemberdayaan Masyarakat miskin dan penyandang masalah kesejahteraan sosial**	**Jumlah pemberdayaan masyarakat miskin dan penyandang masalah kesejahteraan sosial**		**50 Orang**	**-**			**50 Orang**	**-**	KEC. KUTAWARINGIN
6	0	1	13	76	1	Pelatihan Keterampilan Bagi penyandang masalah kesejahteraan sosial	Jumlah pelatihan keterampilan bagi penyandang masalah kesejahteraan sosial	Kutawaringin	50 Orang	-	APBD Kab.	PD	50 Orang	-	KEC. KUTAWARINGIN
6	**0**	**1**	**21**	**80**		**Program Ketahanan Pangan**	**-**		**0 -**				**0 -**		KEC. KUTAWARINGIN
6	0	1	21	80	1	Penyuluhan Sumber Pangan Alternatif	-	Kutawaringin	0 -		APBD Kab.	PD	0 -	-	KEC. KUTAWARINGIN
6	**0**	**1**	**3**	**83**		**Program Pembangunan saluran drainase/gorong-gorong**	**-**		**0 -**				**0 -**		KEC. KUTAWARINGIN
6	0	1	3	83	1	Pembangunan saluran drainase/gorong-gorong	-	Kutawaringin	0 -		APBD Kab.	PD	0 -	-	KEC. KUTAWARINGIN
6	**0**	**1**	**17**	**87**		**Program Pengelolaan Keragaman Budaya**	**-**		**0 -**				**0 -**		KEC. KUTAWARINGIN
6	0	1	17	87	1	Pengembangan Kesenian dan Kebudayaan Daerah	-	Kutawaringin	0 -		APBD Kab.	PD	0 -	-	KEC. KUTAWARINGIN
6	**0**	**1**	**13**	**92**		**Program Pemberdayaan Kelembagaan Kesejahteraan Sosial**	**-**		**0 -**				**0 -**		KEC. KUTAWARINGIN
6	0	1	13	92	1	Peningkatan kualitas SDM kesejahteraan sosial masyarakat	-	Kutawaringin	0 -		APBD Kab.	PD	0 -	-	KEC. KUTAWARINGIN
						Jumlah 2				**268.023.598,00**				**268.023.598,90**	KEC. KUTAWARINGIN
						Jumlah Total (1+2)				**700.883.067,00**				**722.526.041,35**	KEC. KUTAWARINGIN

Kode						Bidang Urusan Pemerintahan dan Program dan Kegiatan	Indikator Kinerja Program (Outcome) dan Kegiatan (Output)	Lokasi	Rencana Tahun 2021 (Tahun Rencana)		Sumber Dana	Catatan Penting	Prakiraan Maju Rencana Tahun 2022		Perangkat Daerah Penanggungjawab
									Target Capaian Kinerja	Kebutuhan Dana/Pagu Indikatif			Target Capaian Kinerja	Kebutuhan Dana/Pagu Indikatif	
						Mewujudkan Tata Kelola Pemerintahan Yang Baik dan Bersih									KEC. MAJALAYA
						Program Peningkatan Profesionalisme Birokrasi									KEC. MAJALAYA
I						**PENDAPATAN**				**13.000.000,00**				**13.000.000,00**	KEC. MAJALAYA
															KEC. MAJALAYA
II						**BELANJA TIDAK LANGSUNG**				**4.425.535.620,75**				**4.425.535.620,75**	KEC. MAJALAYA
						Gaji dan Tunjangan				1.635.286.000,00				1.635.286.000,00	KEC. MAJALAYA
						Tambahan Penghasilan PNS				2.790.249.620,75				2.790.249.620,75	KEC. MAJALAYA
															KEC. MAJALAYA
III						**BELANJA LANGSUNG**									KEC. MAJALAYA
						KEWILAYAHAN									KEC. MAJALAYA
						Kecamatan									KEC. MAJALAYA
x	**xx**	**xx**	**xx**	**1**		**Program Pelayanan Administrasi Perkantoran**	**-**		**0 -**	**342.567.563,00**			**0 -**	**359.695.941,15**	KEC. MAJALAYA
x	xx	xx	xx	1	1	Penyediaan jasa surat menyurat	Jumlah Penyediaan Jasa Surat Menyurat	Majalaya	12 Bulan	3.000.000,00	APBD Kab.	PD	12 Bulan	3.150.000,00	KEC. MAJALAYA
x	xx	xx	xx	1	2	Penyediaan jasa komunikasi, sumber daya air dan listrik	Jumlah Penyediaan Jasa Komunikasi, Sumber Daya Air dan Listrik	Majalaya	12 Bulan	24.000.000,00	APBD Kab.	PD	12 Bulan	25.200.000,00	KEC. MAJALAYA
x	xx	xx	xx	1	3	Penyediaan jasa peralatan dan perlengkapan kantor	Jumlah Penyediaan Jasa Peralatan dan Perlengkapan Kantor	Majalaya	16 Jenis	6.000.000,00	APBD Kab.	PD	16 Jenis	6.300.000,00	KEC. MAJALAYA
x	xx	xx	xx	1	9	Penyediaan jasa perbaikan peralatan kerja	Jumlah Penyediaan Jasa Perbaikan Peralatan Kerja	Majalaya	33 Jenis	7.500.000,00	APBD Kab.	PD	33 Jenis	7.875.000,00	KEC. MAJALAYA
x	xx	xx	xx	1	10	Penyediaan alat tulis kantor	Jumlah Penyediaan ALat Tulis Kantor	Majalaya	3 Jenis	7.500.000,00	APBD Kab.	PD	3 Jenis	7.875.000,00	KEC. MAJALAYA
x	xx	xx	xx	1	11	Penyediaan barang cetakan dan penggandaan	Jumlah Penyediaan Barang Cetakan dan Penggandaan	Majalaya	8 Jenis	6.000.000,00	APBD Kab.	PD	8 Jenis	6.300.000,00	KEC. MAJALAYA
x	xx	xx	xx	1	12	Penyediaan komponen instalasi listrik/penerangan bangunan kantor	Jumlah Penyediaan Komponen Instalasi Listrik/Penerangan Bangunan Kantor	Majalaya	11 Jenis	4.342.563,00	APBD Kab.	PD	11 Jenis	4.559.691,15	KEC. MAJALAYA
x	xx	xx	xx	1	13	Penyediaan peralatan dan perlengkapan kantor	Jumlah Penyediaan peralatan dan perlengkapan kantor	Kab. Bandung	8 Jenis	28.000.000,00	APBD Kab.	PD		29.400.000,00	KEC. MAJALAYA
x	xx	xx	xx	1	14	Penyediaan peralatan rumah tangga	Jumlah Penyediaan Peralatan Rumah Tangga	Majalaya	3 Jenis	3.000.000,00	APBD Kab.	PD	3 Jenis	3.150.000,00	KEC. MAJALAYA
x	xx	xx	xx	1	15	Penyediaan bahan bacaan dan peraturan perundang-undangan	Jumlah Penyediaan Bahan Bacaan dan Peraturan Perundang-undangan	Majalaya	3 Jenis	3.000.000,00	APBD Kab.	PD	3 Jenis	3.150.000,00	KEC. MAJALAYA
x	xx	xx	xx	1	17	Penyediaan makanan dan minuman	Jumlah Penyediaan Makanan dan Minuman	Majalaya	430 HOK	19.425.000,00	APBD Kab.	PD	430 HOK	20.396.250,00	KEC. MAJALAYA
x	xx	xx	xx	1	18	Rapat-rapat kordinasi dan konsultasi ke luar daerah	Jumlah Rapat-Rapat Koordinasi dan Konsultasi Ke Luar Daerah	Majalaya	12 OK	10.000.000,00	APBD Kab.	PD	12 OK	10.500.000,00	KEC. MAJALAYA
x	xx	xx	xx	1	19	Penyediaan Tenaga Pendukung Teknis dan Administrasi Perkantoran	Jumlah jasa pendukung teknis & Administrasi Perkantoran	Kab. Bandung	7 OB	190.800.000,00	APBD Kab.	PD		200.340.000,00	KEC. MAJALAYA
x	xx	xx	xx	1	20	Rapat-rapat kordinasi dan konsultasi ke Dalam Daerah	Jumlah Rapat-Rapat Koordinasi dan Konsultasi Ke Dalam Daerah	Majalaya	110 OK	20.000.000,00	APBD Kab.	PD	110 OK	21.000.000,00	KEC. MAJALAYA
x	xx	xx	xx	1	22	Penunjang Perayaan Hari-hari Bersejarah *)	Jumlah Penyediaan Perayaan Hari-Hari Bersejarah	Majalaya	1 Jenis	10.000.000,00	APBD Kab.	PD	1 Jenis	10.500.000,00	KEC. MAJALAYA
x	**xx**	**xx**	**xx**	**2**		**Program peningkatan sarana dan prasarana aparatur**	**Jumlah Program Peningkatan Sarana dan Prasarana Aparatur**		**7 Kegiatan**	**40.000.000,00**			**7 Kegiatan**	**42.000.000,00**	KEC. MAJALAYA
x	xx	xx	xx	2	3	Pembangunan gedung kantor	Jumlah Pembangunan Gedung Kantor	Majalaya	1 Paket		APBD Kab.	PD	1 Paket	-	KEC. MAJALAYA
x	xx	xx	xx	2	5	Pengadaan kendaraan dinas/operasional	Jumlah Pengadaan Kendaraan Dinas/Operasional	Majalaya	4 Unit		APBD Kab.	PD	4 Unit	-	KEC. MAJALAYA
x	xx	xx	xx	2	10	Pengadaan mebeleur	Jumlah Pengadaan Meubeler	Majalaya	3 Jenis		APBD Kab.	PD	3 Jenis	-	KEC. MAJALAYA
x	xx	xx	xx	2	21	Pemeliharaan rutin/berkala rumah dinas	Jumlah Pemeliharaan Rutin/Berkala Rumah Dinas	Majalaya	1 Paket		APBD Kab.	PD	1 Paket	-	KEC. MAJALAYA
x	xx	xx	xx	2	22	Pemeliharaan rutin/berkala gedung kantor	Jumlah Pemeliharaan Rutin/Berkala Gedung Kantor	Majalaya	1 Paket	20.000.000,00	APBD Kab.	PD	1 Paket	21.000.000,00	KEC. MAJALAYA
x	xx	xx	xx	2	24	Pemeliharaan rutin/berkala kendaraan dinas/operasional	Jumlah Pemeliharaan Rutin/Berkala Kendaraan Dinas/Operasional	Majalaya	11 Unit	20.000.000,00	APBD Kab.	PD	11 Unit	21.000.000,00	KEC. MAJALAYA
x	xx	xx	xx	2	42	Rehabilitasi sedang/berat rumah gedung kantor	Jumlah Rehabilitasi Sedang/Berat Rumah Gedung Kantor	Majalaya	1 Paket	-	APBD Kab.	PD	1 Paket	-	KEC. MAJALAYA
x	**xx**	**xx**	**xx**	**3**		**Program peningkatan disiplin aparatur**	**Jumlah Program Peningkatan Disiplin Aparatur**		**2 Kegiatan**	**37.800.000,00**			**2 Kegiatan**	**39.690.000,00**	KEC. MAJALAYA

Kode						Bidang Urusan Pemerintahan dan Program dan Kegiatan	Indikator Kinerja Program (Outcome) dan Kegiatan (Output)	Lokasi	Rencana Tahun 2021 (Tahun Rencana)		Sumber Dana	Catatan Penting	Prakiraan Maju Rencana Tahun 2022		Perangkat Daerah Penanggungjawab
									Target Capaian Kinerja	Kebutuhan Dana/Pagu Indikatif			Target Capaian Kinerja	Kebutuhan Dana/Pagu Indikatif	
x	xx	xx	xx	3	2	Pengadaan pakaian dinas beserta perlengkapannya	Jumlah Pengadaan Pakaian Dinas Beserta Perlengkapannya	Majalaya	30 Stel	12.600.000,00	APBD Kab.	PD	30 Stel	13.230.000,00	KEC. MAJALAYA
x	xx	xx	xx	3	5	Pengadaan pakaian khusus hari-hari tertentu	Jumlah Pengadaan Pakaian Khusus Hari-Hari Tertentu	Majalaya	30 Stel	25.200.000,00	APBD Kab.	PD	30 Stel	26.460.000,00	KEC. MAJALAYA
x	**xx**	**xx**	**xx**	**5**		**Program peningkatan kapasitas sumber daya aparatur**	**Jumlah Program Peningkatan Kapasitas Sumber Daya Aparatur**		**2 Kegiatan**	**35.000.000,00**			**2 Kegiatan**	**36.750.000,00**	KEC. MAJALAYA
x	xx	xx	xx	5	2	Sosialisasi peraturan perundang-undangan	Jumlah Sosialisasi Peraturan Perundang-undangan	Majalaya	1 Kegiatan	20.000.000,00	APBD Kab.	PD	1 Kegiatan	21.000.000,00	KEC. MAJALAYA
x	xx	xx	xx	5	3	Bimbingan teknis implementasi peraturan perundang-undangan	Jumlah Bimbingan Teknis Implementasi Peraturan Perundang-undangan	Majalaya	1 Kegiatan	15.000.000,00	APBD Kab.	PD	1 Kegiatan	15.750.000,00	KEC. MAJALAYA
x	**xx**	**xx**	**xx**	**6**		**Program peningkatan pengembangan sistem pelaporan capaian kinerja dan keuangan**	**Jumlah Program Peningkatan Pengembangan Sistem Capaian Kinerja dan Keuangan**		**4 Kegiatan**	**25.000.000,00**			**4 Kegiatan**	**26.250.000,00**	KEC. MAJALAYA
x	xx	xx	xx	6	1	Penyusunan laporan capaian kinerja dan ikhtisar realisasi kinerja SKPD	Jumlah Penyusunan Laporan Capaian Kinerja dan Ikhtisar Realisasi Kinerja SKPD	Majalaya	3 Dokumen	7.500.000,00	APBD Kab.	PD	3 Dokumen	7.875.000,00	KEC. MAJALAYA
x	xx	xx	xx	6	2	Penyusunan laporan keuangan semesteran	Jumlah Penyusunan Laporan Keuangan Semesteran	Majalaya	1 Dokumen	5.000.000,00	APBD Kab.	PD	1 Dokumen	5.250.000,00	KEC. MAJALAYA
x	xx	xx	xx	6	3	Penyusunan pelaporan prognosis realisasi anggaran	Jumlah Penyusunan Pelaporan Prognosis Realisasi Anggaran	Majalaya	5 Dokumen	5.000.000,00	APBD Kab.	PD	5 Dokumen	5.250.000,00	KEC. MAJALAYA
x	xx	xx	xx	6	4	Penyusunan pelaporan keuangan akhir tahun	Jumlah Penyusunan Pelaporan Keuangan Akhir Tahun	Majalaya	2 Dokumen	7.500.000,00	APBD Kab.	PD	2 Dokumen	7.875.000,00	KEC. MAJALAYA
						Jumlah 1				**480.367.563,00**				**504.385.941,15**	KEC. MAJALAYA
6						**Kewilayahan**									KEC. MAJALAYA
6	**0**					**Kewilayahan**									KEC. MAJALAYA
6	**0**	**1**				**Kecamatan**									KEC. MAJALAYA
6	**0**	**1**	**10**	**7**		**Program penataan administrasi kependudukan**	**Jumlah Program Penataan Administrasi Kependudukan**		**1 Kegiatan**	**20.000.000,00**			**1 Kegiatan**	**21.000.000,00**	KEC. MAJALAYA
6	0	1	10	7	1	Peningkatan pelayanan publik dalam bidang kependudukan	Jumlah Peningkatan Pelayanan Publik Dalam Bidang Kependudukan	Majalaya	1 Kegiatan	20.000.000,00	APBD Kab.	PD	1 Kegiatan	21.000.000,00	KEC. MAJALAYA
6	**0**	**1**	**8**	**8**		**Program pengembangan kinerja pengelolaan persampahan**	**Jumlah Program Pengembangan Kinerja Pengelolaan Persampahan**		**1 Kegiatan**	**30.000.000,00**			**1 Kegiatan**	**31.500.000,00**	KEC. MAJALAYA
6	0	1	8	8	2	sosialisasi kebijakan pengelolaan persampahan	Jumlah Sosialisasi Kebijakan Pengelolaan Persampahan	Majalaya	1 Kegiatan	30.000.000,00	APBD Kab.	PD	1 Kegiatan	31.500.000,00	KEC. MAJALAYA
6	**0**	**1**	**20**	**20**		**Program peningkatan sistem pengawasan internal dan pengendalian pelaksanaan kebijakan KDH**	**Jumlah Program Peningkatan Sistem Pengawasan Internal dan Pengendalian Pelaksanaan Kebijakan KDH**		**1 Kegiatan**	**110.000.000,00**			**1 Kegiatan**	**115.500.000,00**	KEC. MAJALAYA
6	0	1	20	20	3	Pengendalian manajemen pelaksanaan kebijakan KDH	Jumlah Pengendalian Manajemen Pelaksanaan Kebijakan KDH	Majalaya	5 Kegiatan	110.000.000,00	APBD Kab.	PD	5 Kegiatan	115.500.000,00	KEC. MAJALAYA
6	**0**	**1**	**22**	**50**		**Program Peningkatan Keberdayaan Masyarakat Pedesaan**	**Jumlah Program Peningkatan Keberdayaan Masyarakat Pedesaan**		**1 Kegiatan**	**-**			**1 Kegiatan**	**-**	KEC. MAJALAYA
6	0	1	22	50	1	Pemberdayaan Lembaga dan Organisasi Masyarakat Pedesaan	Jumlah Pemberdayaan Lembaga dan Organisasi Masyarakat Pedesaan	Majalaya	1 Kegiatan	-	APBD Kab.	PD	1 Kegiatan	-	KEC. MAJALAYA
6	**0**	**1**	**18**	**51**		**Program Pembinaan dan Pemasyarakatan Olahraga**	**Jumlah Program Pembinaan dan Pemasyarakatan Olahraga**		**1 Kegiatan**	**-**			**1 Kegiatan**	**-**	KEC. MAJALAYA
6	0	1	18	51	2	Pembinaan olahraga yang berkembang di masyarakat	Jumlah Pembinaan Olahraga Yang Berkembang Di Masyarakat	Majalaya	1 Cabor	-	APBD Kab.	PD	1 Cabor	-	KEC. MAJALAYA
6	**0**	**1**	**6**	**52**		**Program perencanaan pembangunan daerah**	**Jumlah Program Perencanaan Pembangunan Daerah**		**1 Kegiatan**	**50.000.000,00**			**1 Kegiatan**	**52.500.000,00**	KEC. MAJALAYA
6	0	1	6	52	1	Pengembangan partisipasi masyarakat dalam perumusan program dan kebijakan layanan publik	Jumlah Pengembangan Partisipasi Masyarakat Dalam Perumusan Program dan Kebijakan Layanan Publik	Majalaya	1 Kegiatan	50.000.000,00	APBD Kab.	PD	1 Kegiatan	52.500.000,00	KEC. MAJALAYA
6	**0**	**1**	**2**	**53**		**Program peningkatan keselamatan ibu melahirkan dan anak**	**Jumlah Program Peningkatan Keselamatan Ibu Melahirkan dan Anak**		**1 Kegiatan**	**50.000.000,00**			**1 Kegiatan**	**52.500.000,00**	KEC. MAJALAYA

Kode						Bidang Urusan Pemerintahan dan Program dan Kegiatan	Indikator Kinerja Program (Outcome) dan Kegiatan (Output)	Lokasi	Rencana Tahun 2021 (Tahun Rencana)		Sumber Dana	Catatan Penting	Prakiraan Maju Rencana Tahun 2022		Perangkat Daerah Penanggungjawab
									Target Capaian Kinerja	Kebutuhan Dana/Pagu Indikatif			Target Capaian Kinerja	Kebutuhan Dana/Pagu Indikatif	
6	0	1	2	53	1	Penyuluhan kesehatan bagi ibu hamil dari keluarga kurang mampu	Jumlah Penyuluhan Kesehatan Bagi Ibu Hamil Dari Keluarga Yang Kurang Mampu	Majalaya	55 Orang	50.000.000,00	APBD Kab.	PD	55 Orang	52.500.000,00	KEC. MAJALAYA
6	**0**	**1**	**8**	**54**		**Program Pengelolaan ruang terbuka hijau (RTH)**	**Jumlah Program Pengelolaan Ruang Terbuka Hijau (RTH)**		**1 Kegiatan**	**-**			**1 Kegiatan**	**-**	KEC. MAJALAYA
6	0	1	8	54	6	Pemeliharaan RTH	Jumlah Pemeliharaan RTH	Majalaya	1 Paket	-	APBD Kab.	PD	1 Paket	-	KEC. MAJALAYA
6	**0**	**1**	**19**	**57**		**Program pengembangan wawasan kebangsaan**	**Jumlah Program Pengembangan Wawasan Kebangsaan**		**1 Kegiatan**	**-**			**1 Kegiatan**	**-**	KEC. MAJALAYA
6	0	1	19	57	1	Peningkatan toleransi dan kerukunan dalam kehidupan beragama	Jumlah Peningkatan Toleransi dan Kerukunan Dalam Kehidupan Beragama	Majalaya	1 Kegiatan	-	APBD Kab.	PD	1 Kegiatan	-	KEC. MAJALAYA
6	**0**	**1**	**18**	**58**		**Program peningkatan upaya penumbuhan kewirausahaan dan kecakapan hidup pemuda**	**Jumlah Program Peningkatan Upaya Penumbuhan Kewirausahaan dan Kecakapan Hidup Pemuda**		**1 Kegiatan**	**-**			**1 Kegiatan**	**-**	KEC. MAJALAYA
6	0	1	18	58	1	Pelatihan keterampilan bagi pemuda	Jumlah Pelatihan Keterampilan Bagi Pemuda	Majalaya	1 Kegiatan	-	APBD Kab.	PD	1 Kegiatan	-	KEC. MAJALAYA
6	**0**	**1**	**11**	**60**		**Program Peningkatan peran serta dan kesetaraan jender dalam pembangunan**	**Jumlah Dana Program Peningkatan Peran Serta dan Kesetaraan Jender Dalam Pembangunan**		**1 Kegiatan**	**55.000.000,00**			**1 Kegiatan**	**57.750.000,00**	KEC. MAJALAYA
6	0	1	11	60	1	Kegiatan pembinaan organisasi perempuan	Jumlah Kegiatan Pembinaan Organisasi Perempuan	Majalaya	1 Kegiatan	55.000.000,00	APBD Kab.	PD	1 Kegiatan	57.750.000,00	KEC. MAJALAYA
6	**0**	**1**	**18**	**61**		**Program peningkatan peran serta kepemudaan**	**Jumlah Program Peningkatan Peran Serta Kepemudaan**		**1 Kegiatan**	**-**			**1 Kegiatan**	**-**	KEC. MAJALAYA
6	0	1	18	61	1	Pembinaan Organisasi kepemudaan	Jumlah Pembinaan Organisasi Kepemudaan	Majalaya	1 Kegiatan	-	APBD Kab.	PD	1 Kegiatan	-	KEC. MAJALAYA
6	**0**	**1**	**19**	**62**		**Program pencegahan dini dan penanggulangan korban bencana alam**	**Jumlah Program Pencegahan Dini dan Penanggulangan Korban Bencana Banjir**		**2 Kegiatan**	**-**			**2 Kegiatan**	**-**	KEC. MAJALAYA
6	0	1	19	62	1	Pengadaan sarana dan prasarana evakuasi penduduk dari ancaman/ korban bencana alam	Jumlah Pengadaan Sarana dan Prasarana Evakuasi Penduduk Dari Ancaman/Korban Bencana Alam	Majalaya	0 Jenis	-	APBD Kab.	PD	0 Jenis	-	KEC. MAJALAYA
6	0	1	19	62	2	Sosialisasi Penanggulangan Korban Bencana Alam lingkup Kecamatan	Jumlah Sosialisasi Penanggulangan Korban Bencana Alam Lingkup Kecamatan	Majalaya	2 Kegiatan	-	APBD Kab.	PD	2 Kegiatan	-	KEC. MAJALAYA
6	**0**	**1**	**2**	**74**		**Program Peningkatan Kesehatan Masyarakat**	**-**		**0 -**				**0 -**		KEC. MAJALAYA
6	0	1	2	74	1	Sosialisasi Peningkatan Kesehatan Masyarakat	-	Majalaya	0 -		APBD Kab.	PD	0 -	-	KEC. MAJALAYA
6	**0**	**1**	**3**	**83**		**Program Pembangunan saluran drainase/gorong-gorong**	**-**		**0 -**				**0 -**		KEC. MAJALAYA
6	0	1	3	83	1	Pembangunan saluran drainase/gorong-gorong	-	Majalaya	0 -		APBD Kab.	PD	0 -	-	KEC. MAJALAYA
6	**0**	**1**	**3**	**89**		**Program rehabilitasi/pemeliharaan Saluran Drainase/Gorong-gorong**	**-**		**0 -**				**0 -**		KEC. MAJALAYA
6	0	1	3	89	1	Rehabilitasi/pemeliharaan Saluran Drainase/Gorong-gorong	-	Majalaya	0 -		APBD Kab.	PD	0 -	-	KEC. MAJALAYA
						Jumlah 2				**315.000.000,00**				**330.750.000,00**	KEC. MAJALAYA
						Jumlah Total (1+2)				**795.367.563,00**				**835.135.941,15**	KEC. MAJALAYA

Kode						Bidang Urusan Pemerintahan dan Program dan Kegiatan	Indikator Kinerja Program (Outcome) dan Kegiatan (Output)	Lokasi	Rencana Tahun 2021 (Tahun Rencana)		Sumber Dana	Catatan Penting	Prakiraan Maju Rencana Tahun 2022		Perangkat Daerah Penanggungjawab
									Target Capaian Kinerja	Kebutuhan Dana/Pagu Indikatif			Target Capaian Kinerja	Kebutuhan Dana/Pagu Indikatif	
						Mewujudkan Tata Kelola Pemerintahan Yang Baik dan Bersih									KEC. MARGAASIH
						Program Peningkatan Profesionalisme Birokrasi									KEC. MARGAASIH
I						**PENDAPATAN**				**39.000.000,00**				**39.000.000,00**	KEC. MARGAASIH
															KEC. MARGAASIH
II						**BELANJA TIDAK LANGSUNG**				**4.324.487.103,67**				**4.324.487.103,67**	KEC. MARGAASIH
						Gaji dan Tunjangan				1.712.179.475,00				1.712.179.475,00	KEC. MARGAASIH
						Tambahan Penghasilan PNS				2.612.307.628,67				2.612.307.628,67	KEC. MARGAASIH
															KEC. MARGAASIH
III						**BELANJA LANGSUNG**									KEC. MARGAASIH
						KEWILAYAHAN									KEC. MARGAASIH
						Kecamatan									KEC. MARGAASIH
x	**xx**	**xx**	**xx**	**1**		**Program Pelayanan Administrasi Perkantoran**	**Persentase Pelayanan Administrasi Perkantoran**		**100 %**	**389.030.965,00**			**100 %**	**408.482.513,25**	KEC. MARGAASIH
x	xx	xx	xx	1	1	Penyediaan jasa surat menyurat	Jumlah Penyediaan jasa surat menyurat (materai, Buku Cek dll)	Margaasih	700 Lembar	3.000.000,00	APBD Kab.	PD	700 Lembar	3.150.000,00	KEC. MARGAASIH
x	xx	xx	xx	1	2	Penyediaan jasa komunikasi, sumber daya air dan listrik	Persentase Penyediaan Jasa Komunikasi, Sumber daya Air dan Listrik.	Margaasih	12 Bulan	38.400.000,00	APBD Kab.	PD	12 Bulan	40.320.000,00	KEC. MARGAASIH
x	xx	xx	xx	1	3	Penyediaan jasa peralatan dan perlengkapan kantor	Jumlah penyediaan jasa peralatan dan perlengkapan kantor.	Margaasih	15 Jenis	5.000.000,00	APBD Kab.	PD	15 Jenis	5.250.000,00	KEC. MARGAASIH
											APBD Kab. Bandung		13 Jenis		KEC. MARGAASIH
x	xx	xx	xx	1	8	Penyediaan jasa kebersihan kantor	Persentase Penyediaan Jasa Kebersihan	Margaasih	13 Jenis	1.984.951,00	APBD Kab.	PD	35 Jenis	2.084.198,55	KEC. MARGAASIH
x	xx	xx	xx	1	10	Penyediaan alat tulis kantor	Jumlah Pemenuhan kebutuhan Alat Tuis Kantor	Margaasih	35 Jenis	18.846.014,00	APBD Kab.	PD	13 Jenis	19.788.314,70	KEC. MARGAASIH
x	xx	xx	xx	1	11	Penyediaan barang cetakan dan penggandaan	Persentase Penyediaan Barang Cetakan dan Penggandaan	Margaasih	13 Jenis	5.000.000,00	APBD Kab.	PD	15 Jenis	5.250.000,00	KEC. MARGAASIH
x	xx	xx	xx	1	12	Penyediaan komponen instalasi listrik/penerangan bangunan kantor	Jumlah Penyediaan Komponen Listrik/Penerangan Bangunan Kantor	Margaasih	15 Jenis	5.000.000,00	APBD Kab.	PD	8 Jenis	5.250.000,00	KEC. MARGAASIH
x	xx	xx	xx	1	13	Penyediaan peralatan dan perlengkapan kantor	Jumlah pemenuhan kebutuhan peralatan dan perlengkapan Kantor	Margaasih	8 Jenis	20.000.000,00	APBD Kab.	PD	6 Jenis	21.000.000,00	KEC. MARGAASIH
x	xx	xx	xx	1	14	Penyediaan peralatan rumah tangga	-	Margaasih	6 Jenis	9.000.000,00	APBD Kab.	PD	120 Eksemplar	9.450.000,00	KEC. MARGAASIH
x	xx	xx	xx	1	15	Penyediaan bahan bacaan dan peraturan perundang-undangan	Jumlah Penyediaan Bahan Bacaan dan Peraturan Perundang-Undangan.	Margaasih	120 Eksemplar	7.000.000,00	APBD Kab.	PD	420 Box	7.350.000,00	KEC. MARGAASIH
x	xx	xx	xx	1	17	Penyediaan makanan dan minuman	Jumlah Penyediaan Makanan dan Minuman	Margaasih	420 Box	20.000.000,00	APBD Kab.	PD	29 HOK	21.000.000,00	KEC. MARGAASIH
x	xx	xx	xx	1	18	Rapat-rapat kordinasi dan konsultasi ke luar daerah	Jumlah Kegiatan Rapat-rapat Kordinasi dan Konsultasi Ke luar Daerah.	Margaasih	29 HOK	10.000.000,00	APBD Kab.	PD		10.500.000,00	KEC. MARGAASIH
x	xx	xx	xx	1	19	Penyediaan Tenaga Pendukung teknis dan Administrasi Perkantoran	jumlah tenaga pendukung teknis dan administrasi perkantoran	Margaasih		172.800.000,00	APBD Kab.	PD	300 HOK	181.440.000,00	KEC. MARGAASIH
x	xx	xx	xx	1	20	Rapat-rapat kordinasi dan konsultasi ke Dalam Daerah	Jumlah Pelaksanaan Rapat-rapat Kordinasi dan Konsultasi ke Dalam daerah.	Margaasih	300 HOK	33.000.000,00	APBD Kab.	PD	4 Jenis	34.650.000,00	KEC. MARGAASIH
x	xx	xx	xx	1	22	Penunjang Perayaan Hari-hari Bersejarah *)	Perentase Penunjang Perayaan Hari-Hari Besar Bersejarah	Margaasih	4 Jenis	40.000.000,00	APBD Kab.	PD	**100 %**	42.000.000,00	KEC. MARGAASIH
x	**xx**	**xx**	**xx**	**2**		**Program peningkatan sarana dan prasarana aparatur**	**Jumlah Ketersediaan Sarana Dan Prasarana Aparatur**		**100 %**	**65.000.000,00**			0 Unit	**68.250.000,00**	KEC. MARGAASIH
x	xx	xx	xx	2	5	Pengadaan kendaraan dinas/operasional	Terpenuhinya kebutuhan Kendaraan Dinas/Operasional	Margaasih	0 Unit	-	APBD Kab.	PD	3 Jenis	-	KEC. MARGAASIH
x	xx	xx	xx	2	10	Pengadaan mebeleur	Jumlah Pengadaan Meubelair	Margaasih	3 Jenis	-	APBD Kab.	PD	1 Unit	-	KEC. MARGAASIH
x	xx	xx	xx	2	21	Pemeliharaan rutin/berkala rumah dinas	Jumlah penmeliharaan rutin/berkala rumah dinas (unit)	Margaasih	1 Unit	15.000.000,00	APBD Kab.	PD	1 Unit	15.750.000,00	KEC. MARGAASIH
x	xx	xx	xx	2	22	Pemeliharaan rutin/berkala gedung kantor	Jumlah Pemeliharaan rutin/berkala Gedung Kantor (Unit)	Margaasih	1 Unit	20.000.000,00	APBD Kab.	PD	9 Unit	21.000.000,00	KEC. MARGAASIH
x	xx	xx	xx	2	24	Pemeliharaan rutin/berkala kendaraan dinas/operasional	Jumlah Peliharaan rutin/Berkala Kendaraan dinas/operasiona (Unit)	Margaasih	9 Unit	30.000.000,00	APBD Kab.	PD	0 Unit	31.500.000,00	KEC. MARGAASIH
x	xx	xx	xx	2	36	Pemeliharaan rutin / berkala Ruang Arsip dan Perpustakaan*)	Jumlah Pemeliharaan rutin/berkala ruang arsip dan perpustakaan.	Margaasih	0 Unit	-	APBD Kab.	PD	0 -	-	KEC. MARGAASIH

Kode						Bidang Urusan Pemerintahan dan Program dan Kegiatan	Indikator Kinerja Program (Outcome) dan Kegiatan (Output)	Lokasi	Rencana Tahun 2021 (Tahun Rencana)		Sumber Dana	Catatan Penting	Prakiraan Maju Rencana Tahun 2022		Perangkat Daerah Penanggungjawab
									Target Capaian Kinerja	Kebutuhan Dana/Pagu Indikatif			Target Capaian Kinerja	Kebutuhan Dana/Pagu Indikatif	
x	xx	xx	xx	2	40	Rehabilitasi sedang/berat rumah dinas	-	Margaasih	0 -	-	APBD Kab.	PD	1 Unit	-	KEC. MARGAASIH
x	xx	xx	xx	2	42	Rehabilitasi sedang/berat rumah gedung kantor	Jumlah Rehabilitasi/berat rumah gedung Kantor(Unit)	Margaasih	1 Unit	-	APBD Kab.	PD	**100 %**	-	KEC. MARGAASIH
x	**xx**	**xx**	**xx**	**3**		**Program peningkatan disiplin aparatur**	**Terciptanya Good Governance**		**100 %**	**-**	APBD Kab. Bandung		37 Stel	**-**	KEC. MARGAASIH
x	xx	xx	xx	3	2	Pengadaan pakaian dinas beserta perlengkapannya	Jumlah Pemenuhan Kebutuhan Pakaian Dinas Beserta Perlengkapannya.	Margaasih	37 Stel	-	APBD Kab.	PD	37 Stel	-	KEC. MARGAASIH
x	xx	xx	xx	3	5	Pengadaan pakaian khusus hari-hari tertentu	Jumlah pemenuhan kebutuhan oakaian khusus hari-hari tertentu`	Margaasih	37 Stel	-	APBD Kab.	PD	**100 %**	-	KEC. MARGAASIH
x	**xx**	**xx**	**xx**	**5**		**Program peningkatan kapasitas sumber daya aparatur**	**Meningkatnya kemampuan/Kapasitas Sumber Daya Aparatur.**		**100 %**	**-**	APBD Kab. Bandung		100 %	**-**	KEC. MARGAASIH
x	xx	xx	xx	5	2	Sosialisasi peraturan perundang-undangan	Persentase Jumlah Peserta Sosialisasi Peraturan Perundang-Undangan.	Margaasih	100 %	-	APBD Kab.	PD	100 %	-	KEC. MARGAASIH
x	xx	xx	xx	5	3	Bimbingan teknis implementasi peraturan perundang-undangan	Jumlah Peserta bimbingan Teknis Perundang-Undangan	Margaasih	100 %	-	APBD Kab.	PD	**100 %**	-	KEC. MARGAASIH
x	**xx**	**xx**	**xx**	**6**		**Program peningkatan pengembangan sistem pelaporan capaian kinerja dan keuangan**	**Persentase Peningkatan Pengembangan Sistem Pelaporan Capaian Kinerja dan Keuangan.**		**100 %**	**22.437.250,00**	APBD Kab. Bandung		8 Dokumen	**23.559.112,50**	KEC. MARGAASIH
											APBD Kab. Bandung		2 Dokumen		KEC. MARGAASIH
											APBD Kab. Bandung		4 Dokumen		KEC. MARGAASIH
x	xx	xx	xx	6	1	Penyusunan laporan capaian kinerja dan ikhtisar realisasi kinerja SKPD	Jumlah Dokumen Penyusunan laporan capaian kinerja dan Ikhtisar realisasi kinerja SKPD	Margaasih	8 Dkumen	6.437.250,00	APBD Kab.	PD	1 Dokumen	6.759.112,50	KEC. MARGAASIH
x	xx	xx	xx	6	2	Penyusunan laporan keuangan semesteran	Jumlah Dokumen Penyusunan Dokumen Laporan Keuangan Semesteran.	Margaasih	2 Dokumen	5.000.000,00	APBD Kab.	PD		5.250.000,00	KEC. MARGAASIH
x	xx	xx	xx	6	3	Penyusunan pelaporan prognosis realisasi anggaran	Jumlah Dokumen Penyusunan Pelaporan Prognosis realisasi Anggaran.	Margaasih	4 Dokumen	6.000.000,00	APBD Kab.	PD		6.300.000,00	KEC. MARGAASIH
x	xx	xx	xx	6	4	Penyusunan pelaporan keuangan akhir tahun	Jumlah Dokumen Penyusunan Pelaporan Keuangan Ahir Tahun.	Margaasih	1 Dokumen	5.000.000,00	APBD Kab.	PD		5.250.000,00	KEC. MARGAASIH
						Jumlah 1				**476.468.215,00**				**500.291.625,75**	KEC. MARGAASIH
6	**0**	**1**	**10**	**7**		**Program penataan administrasi kependudukan**	**Persentase Penataan Administrasi Kependudukan**		**1 Kegiatan**	**-**			**1 Kegiatan**	**0**	KEC. MARGAASIH
6	0	1	10	7	1	Peningkatan pelayanan publik dalam bidang kependudukan	Persentase Pelayanan Publik Dalam Bidang Kependudukan.	Margaasih	1 Kegiatan	-	APBD Kab.	PD	1 Kegiatan	-	KEC. MARGAASIH
6	**0**	**1**	**8**	**8**		**Program pengembangan kinerja pengelolaan persampahan**	**Terwujudnya Pengembangan Program Pengembangan Kinerja Persampahan.**		**3 Kegiatan**	**-**			**3 Kegiatan**	**0**	KEC. MARGAASIH
6	0	1	8	8	1	penyediaan sarana dan prasarana pengelolaan persampahan	Jumlah Penyediaan sarana dan Prasarana Pengelolaan Persampahan	Margaasih	0 Paket	-	APBD Kab.	PD	0 Paket	-	KEC. MARGAASIH
6	0	1	8	8	2	sosialisasi kebijakan pengelolaan persampahan	Jumlah Sosialisasi Kebijakan Pengelolaan Persampahan.	Margaasih	1 Kegiatan	-	APBD Kab.	PD	1 Kegiatan	-	KEC. MARGAASIH
6	0	1	8	8	3	Peningkatan Peran Serta Masyarakat dalam Pengelolaan Persampahan	-	Margaasih	0 -	-	APBD Kab.	PD	0 -	-	KEC. MARGAASIH
6	**0**	**1**	**20**	**20**		**Program peningkatan sistem pengawasan internal dan pengendalian pelaksanaan kebijakan KDH**	**Tercapainya Program peningkatan sistem pengawasan internal dan pengendalian pelaksanaan kebijakan KDH**		**4 kegiatan**	**34.241.137,00**			**4 kegiatan**	**35.953.194**	KEC. MARGAASIH
6	0	1	20	20	3	Pengendalian manajemen pelaksanaan kebijakan KDH	Jumlah Pelaksanaan Pengendalian Manajemen Plaksanaan Kebijakan KDH.	Margaasih	5 Kegiatan	34.241.137,00	APBD Kab.	PD	5 Kegiatan	35.953.193,85	KEC. MARGAASIH
6	**0**	**1**	**22**	**50**		**Program Peningkatan Keberdayaan Masyarakat Pedesaan**	**Jumlah Kegiatan Peningkatan Keberdayaan Masyarakat.**		**1 Kegiatan**	**25.173.500,00**			**1 Kegiatan**	**26.432.175**	KEC. MARGAASIH
6	0	1	22	50	1	Pemberdayaan Lembaga dan Organisasi Masyarakat Pedesaan	Jumlah Kegiatan Pemberdayaan Lembaga dan Organisasi Masyarakat Pedesaan.	Margaasih	1 Kegiatan	25.173.500,00	APBD Kab.	PD	1 Kegiatan	26.432.175,00	KEC. MARGAASIH
6	**0**	**1**	**18**	**51**		**Program Pembinaan dan Pemasyarakatan Olahraga**	**Jumlah kegiatan Pembinaan Cabang Olahraga yang terbina.**		**1 Kegiatan**	**-**			**1 Kegiatan**	**0**	KEC. MARGAASIH

Kode						Bidang Urusan Pemerintahan dan Program dan Kegiatan	Indikator Kinerja Program (Outcome) dan Kegiatan (Output)	Lokasi	Rencana Tahun 2021 (Tahun Rencana)		Sumber Dana	Catatan Penting	Prakiraan Maju Rencana Tahun 2022		Perangkat Daerah Penanggungjawab
									Target Capaian Kinerja	Kebutuhan Dana/Pagu Indikatif			Target Capaian Kinerja	Kebutuhan Dana/Pagu Indikatif	
6	0	1	18	51	2	Pembinaan olahraga yang berkembang di masyarakat	Jumlah Kegiatan Pembinaan Oahraga Yang Berkembang di Masyarakat.	Margaasih	1 Kegiatan	-	APBD Kab.	PD	1 Kegiatan	-	KEC. MARGAASIH
6	**0**	**1**	**6**	**52**		**Program perencanaan pembangunan daerah**	**Tercapainya Pelaksanaan Perencanaan Pembangunan Daerah.**		**2 Kegiatan**	**44.437.247,00**			**2 Kegiatan**	**46.659.109**	KEC. MARGAASIH
6	0	1	6	52	1	Pengembangan partisipasi masyarakat dalam perumusan program dan kebijakan layanan publik	Jumlah Kegiatan pengembangan Partisifasi masyarakat Dalam Perumusan Program dan Kebijakan Publik.	Margaasih	2 Kegiatan	44.437.247,00	APBD Kab.	PD	2 Kegiatan	46.659.109,35	KEC. MARGAASIH
6	**0**	**1**	**8**	**54**		**Program Pengelolaan ruang terbuka hijau (RTH)**	**Jumlah Pelaksanaan Pengelolaan Ruang Terbuka Hijau (RTH)**		**1 Paket**				**1 Paket**		KEC. MARGAASIH
6	0	1	8	54	6	Pemeliharaan RTH	Jumlah Pemeliharaan RTH	Margaasih	1 Paket		APBD Kab.	PD	1 Paket	-	KEC. MARGAASIH
6	**0**	**1**	**19**	**56**		**Program pemeliharaan kantrantibmas dan pencegahan tindak kriminal**	**Terselenggaranya Kegiatan Pelaksanaan Pemeliharaan Kantrantibmas dan Pencegahan Tindak Kriminal.**		**1 Kegiatan**	**25.000.000,00**			**1 Kegiatan**	**26.250.000**	KEC. MARGAASIH
6	0	1	19	56	1	Peningkatan kerjasama dengan aparat keamanan dalam teknik pencegahan kejahatan	Persentase Pelaksanaan Kerjasama dengan aparat keamanan dalam teknik pencegahan kejahatan.	Margaasih	1 -	25.000.000,00	APBD Kab.	PD	1 -	26.250.000,00	KEC. MARGAASIH
6	0	1	19	56	2	Peningkatan kapasitas aparat dalam rangka pelaksanaan siskamswakarsa di daerah	Jumlah Kegiatan Peningkatan Kapasitas aparat Dalam rangka Pelaksanaan Siskamswakarsa di daerah.	Margaasih	0 Bulan		APBD Kab.	PD	0 Bulan	-	KEC. MARGAASIH
6	0	1	19	56	3	Peningkatan Kerjasama Dengan Aparat Dalam Pelaksanaan Pemilu	Jumlah Kegiatan Peningkatan Kerjasama Dengan Aparat Dalam Pelaksanaan Pemilu.	Margaasih	0 Kegiatan	-	APBD Kab.	PD	0 Kegiatan	-	KEC. MARGAASIH
6	**0**	**1**	**19**	**57**		**Program pengembangan wawasan kebangsaan**	**Persentase Peaksanaan Pengembangan Wawawan Kebangsaan.**		**1 Kegiatan**	**21.142.500,00**			**1 Kegiatan**	**22.199.625**	KEC. MARGAASIH
6	0	1	19	57	1	Peningkatan toleransi dan kerukunan dalam kehidupan beragama	Persentase Kegiatan Peningkatan Toleransi dan Kerukunan Antar Umat Beragama.	Margaasih	1 Kegiatan	21.142.500,00	APBD Kab.	PD	1 Kegiatan	22.199.625,00	KEC. MARGAASIH
6	**0**	**1**	**18**	**58**		**Program peningkatan upaya penumbuhan kewirausahaan dan kecakapan hidup pemuda**	**Tercapainya kegiatan Pelaksanaan upaya penumbuhan kewirausahaan dan kecakapan hidup pemuda.**		**1 Kegiatan**	**-**			**1 Kegiatan**	**0**	KEC. MARGAASIH
6	0	1	18	58	1	Pelatihan keterampilan bagi pemuda	Jumlah Pemuda yang mendapat Pelatihan Keterampilan bagi Pemuda	Margaasih	2 Kegiatan	-	APBD Kab.	PD	2 Kegiatan	-	KEC. MARGAASIH
6	**0**	**1**	**11**	**60**		**Program Peningkatan peran serta dan kesetaraan jender dalam pembangunan**	**Tercapainnya kegiatan pembinaan organisasi perempuan, TP2A.**		**2 Kegiatan**	**66.328.342,00**			**2 Kegiatan**	**69.644.759**	KEC. MARGAASIH
6	0	1	11	60	1	Kegiatan pembinaan organisasi perempuan	Jumlah Peserta Pembinaan Organisasi Perempuan	Margaasih	2 Kegiatan	66.328.342,00	APBD Kab.	PD	2 Kegiatan	69.644.759,10	KEC. MARGAASIH
6	0	1	11	60	2	Kegiatan penyuluhan bagi ibu rumah tangga dalam membangun keluarga sejahtera	Jumlah pelaksanaan penyuluhan bagi ibu rumah tangga dalam membangun keluarga sejahtera.	Margaasih	0 Kegiatan		APBD Kab.	PD	0 Kegiatan	-	KEC. MARGAASIH
6	**0**	**1**	**19**	**62**		**Program pencegahan dini dan penanggulangan korban bencana alam**	**Terwujudnya program pencegahan dini dan penanggulangan korban bencana alam.**		**3 Kegiatan**	**15.000.000,00**			**3 Kegiatan**	**15.750.000**	KEC. MARGAASIH
6	0	1	19	62	1	Pengadaan sarana dan prasarana evakuasi penduduk dari ancaman/ korban bencana alam	Jumlah sarana dan prasarana evakuasi penduduk dari ancaman/korban bencana alam.	Margaasih	4 Jenis	15.000.000,00	APBD Kab.	PD	4 Jenis	15.750.000,00	KEC. MARGAASIH
6	0	1	19	62	3	Pemantauan dan penyebarluasan informasi Bencana	-	Margaasih	0 -	-	APBD Kab.	PD	0 -	-	KEC. MARGAASIH
6	**0**	**1**	**18**	**77**		**Program Peningkatan Sarana dan Prasarana Olah raga**	**Tercapainya Peningkatan Sarana Dan Prasarana Olahraga.**		**0 Kegiatan**	**-**			**0 Kegiatan**	**0**	KEC. MARGAASIH

Kode						Bidang Urusan Pemerintahan dan Program dan Kegiatan	Indikator Kinerja Program (Outcome) dan Kegiatan (Output)	Lokasi	Rencana Tahun 2021 (Tahun Rencana)		Sumber Dana	Catatan Penting	Prakiraan Maju Rencana Tahun 2022		Perangkat Daerah Penanggungjawab
									Target Capaian Kinerja	Kebutuhan Dana/Pagu Indikatif			Target Capaian Kinerja	Kebutuhan Dana/Pagu Indikatif	
6	0	1	18	77	1	Peningkatan Kerja Sama Pola Kemitraan antar Pemerintah dan Masyarakat untuk pembangunan sarana dan prasarana olah raga	Persentase Peningkatan Kerjasama Pola Kemitraan antar Pemerintah dan Masyarakat untuk pembangunan Sarana dan Prasarana olahraga.	Margaasih	0 -	-	APBD Kab.	PD	0 -	-	KEC. MARGAASIH
6	**0**	**1**	**2**	**90**		**Program Upaya Kesehatan Masyarakat**	**-**		**0 -**	**-**			**0 -**	**-**	KEC. MARGAASIH
6	0	1	2	90	1	Pelayanan Kesehatan Penduduk Miskin di Puskesmas dan Jaringannya	-	Margaasih	0 -	-	APBD Kab.	PD	0 -	-	KEC. MARGAASIH
						Jumlah 2				**231.322.726,00**				**242.888.862,30**	KEC. MARGAASIH
						Jumlah Total (1+2)				**707.790.941,00**				**743.180.488,05**	KEC. MARGAASIH

Kode						Bidang Urusan Pemerintahan dan Program dan Kegiatan	Indikator Kinerja Program (Outcome) dan Kegiatan (Output)	Lokasi	Rencana Tahun 2021 (Tahun Rencana)		Sumber Dana	Catatan Penting	Prakiraan Maju Rencana Tahun 2022		Perangkat Daerah Penanggungjawab
									Target Capaian Kinerja	Kebutuhan Dana/Pagu Indikatif			Target Capaian Kinerja	Kebutuhan Dana/Pagu Indikatif	
						Mewujudkan Tata Kelola Pemerintahan Yang Baik dan Bersih									KEC. MARGAHAYU
						Program Peningkatan Profesionalisme Birokrasi									KEC. MARGAHAYU
I						**PENDAPATAN**				**52.925.000,00**				**52.925.000,00**	KEC. MARGAHAYU
						Retribusi Sewa Alat Berat (Stoom Walls)				2.275.000,00				2.275.000,00	KEC. MARGAHAYU
						Retribusi Ijin Mendirikan Bangunan				50.650.000,00				50.650.000,00	KEC. MARGAHAYU
															KEC. MARGAHAYU
II						**BELANJA TIDAK LANGSUNG**				**5.470.041.774,18**				**5.470.041.774,18**	KEC. MARGAHAYU
						Gaji dan Tunjangan				1.950.430.650,00				1.950.430.650,00	KEC. MARGAHAYU
						Tambahan Penghasilan PNS				3.519.611.124,18				3.519.611.124,18	KEC. MARGAHAYU
III						**BELANJA LANGSUNG**									KEC. MARGAHAYU
x			**xx**			**Urusan Rutin**									KEC. MARGAHAYU
x	**xx**		**xx**			**Urusan Rutin**									KEC. MARGAHAYU
x	**xx**	**xx**	**xx**			**Urusan Rutin**									KEC. MARGAHAYU
x	**xx**	**xx**	**xx**	**1**		**Program Pelayanan Administrasi Perkantoran**	**Prosentase pemenuhan oprasional perkantoran**		**100 %**	**994.040.066,00**			**100 %**	**1.043.742.069,30**	KEC. MARGAHAYU
x	xx	xx	xx	1	1	Penyediaan jasa surat menyurat	jumlah surat masuk dan surat keluar	Margahayu	12 Bulan	3.500.000,00	APBD Kab.	PD	100 %	3.675.000,00	KEC. MARGAHAYU
x	xx	xx	xx	1	2	Penyediaan jasa komunikasi, sumber daya air dan listrik	jumlah penyediaan jasa komunikasi sumber daya air dan listrik	Margahayu	12 bulan	72.582.621,00	APBD Kab.	PD	12 bulan	76.211.752,05	KEC. MARGAHAYU
x	xx	xx	xx	1	8	Penyediaan jasa kebersihan kantor	Jumlah Penyediaan jasa kebersihan kantor	Margahayu	12 OB	-	APBD Kab.	PD	74 OB	-	KEC. MARGAHAYU
x	xx	xx	xx	1	9	Penyediaan jasa perbaikan peralatan kerja	Jumlah Penyedia Jasa Perbaikan Peralatan Kerja	Margahayu	12 Bulan	8.945.000,00	APBD Kab.	PD	5 jenis	9.392.250,00	KEC. MARGAHAYU
x	xx	xx	xx	1	10	Penyediaan alat tulis kantor	Jumlah Penyediaan alat tulis kantor	Margahayu	12 Bulan	30.842.423,00	APBD Kab.	PD	34 jenis	32.384.544,15	KEC. MARGAHAYU
x	xx	xx	xx	1	11	Penyediaan barang cetakan dan penggandaan	Jumlah Penyediaan barang cetakan dan penggandaan	Margahayu	5jenis	12.111.485,00	APBD Kab.	PD	9 jenis	12.717.059,25	KEC. MARGAHAYU
x	xx	xx	xx	1	12	Penyediaan komponen instalasi listrik/penerangan bangunan kantor	Jumlah Penyediaan komponen instalasi listrik/penerangan bangunan kantor	Margahayu	12 Bulan	8.945.000,00	APBD Kab.	PD	7 jenis	9.392.250,00	KEC. MARGAHAYU
x	xx	xx	xx	1	13	Penyediaan jasa peralatan dan perlengkapan kantor	Jumlah penyediaan jasa peralatan dan perlengkapan kantor	Margahayu	2 Jenis	52.806.508,00	APBD Kab.	PD	6 unit	55.446.833,40	KEC. MARGAHAYU
x	xx	xx	xx	1	14	Penyediaan peralatan rumah tangga	Jumlah Penyediaan peralatan rumah tangga	Margahayu	3 jenis	13.945.000,00	APBD Kab.	PD	2 jenis	14.642.250,00	KEC. MARGAHAYU
x	xx	xx	xx	1	15	Penyediaan bahan bacaan dan peraturan perundang-undangan	Jumlah Penyediaan Bahan Bacaan dan Peraturan perundang - undangan	Margahayu	3 jenis	5.000.000,00	APBD Kab.	PD	2 jenis	5.250.000,00	KEC. MARGAHAYU
x	xx	xx	xx	1	17	Penyediaan makanan dan minuman	Jumlah Penyediaan makanan dan minuman	Margahayu	360 Hok	30.182.324,00	APBD Kab.	PD	100 %	31.691.440,20	KEC. MARGAHAYU
x	xx	xx	xx	1	18	Rapat-rapat kordinasi dan konsultasi ke luar daerah	Jumlah Rapat-rapat kordinasi dan konsultasi ke luar daerah	Margahayu	21 Hok	10.000.000,00	APBD Kab.	PD	40 HOK	10.500.000,00	KEC. MARGAHAYU
x	xx	xx	xx	1	19	Penyediaan tenaga pendukung teknis dan perkantoran	Jumlah Penyediaan tenaga pendukung teknis dan perkantoran	Margahayu	23 hok	685.022.805,00	APBD Kab.	PD		719.273.945,25	KEC. MARGAHAYU
x	xx	xx	xx	1	20	Rapat-rapat kordinasi dan konsultasi ke Dalam Daerah	Jumlah Rapat - rapat Koordinasi dan Konsultasi Dalam Daerah	Margahayu	40 HOK	15.000.000,00	APBD Kab.	PD	196 HOK	15.750.000,00	KEC. MARGAHAYU
x	xx	xx	xx	1	22	Penunjang Perayaan Hari-hari Bersejarah *)	Jumlah Penunjang Peringatan Hari-hari Besar Bersejarah	Margahayu	2 Kegiatan	45.156.900,00	APBD Kab.	PD	5 kegiatan	47.414.745,00	KEC. MARGAHAYU
x	**xx**	**xx**	**xx**	**2**		**Program peningkatan sarana dan prasarana aparatur**	**prosentase peningkatan sarana dan prasarana aparatur**	Margahayu	**100 %**	**314.400.000,00**			**100 %**	**330.120.000,00**	KEC. MARGAHAYU
x	xx	xx	xx	2	10	Pengadaan mebeleur	jumlah pengadaan mebeulair	Margahayu	1 jenis	30.000.000,00	APBD Kab.	PD	1 jenis	31.500.000,00	KEC. MARGAHAYU
x	xx	xx	xx	2	22	Pemeliharaan rutin/berkala gedung kantor	jumlah pemeliharaan rutin berkala gedung kantor	Margahayu	1 kegiatan	39.400.000,00	APBD Kab.	PD	1 kegiatan	41.370.000,00	KEC. MARGAHAYU
x	xx	xx	xx	2	24	Pemeliharaan rutin/berkala kendaraan dinas/operasional	jumlah pemeliharaan rutin kendaraan dinas oprasional	Margahayu	16 unit	80.000.000,00	APBD Kab.	PD	3 unit	84.000.000,00	KEC. MARGAHAYU
x	xx	xx	xx	2	25	Pengadaan peralatan gedung kantor	Jumlah Pengadaan Gedung Kantor	Margahayu	1 paket	-	APBD Kab.	PD		-	KEC. MARGAHAYU
x	xx	xx	xx	2	26	rehabilitasi sedang/berat gedung kantor	Terwujudnya gedung kantor yang mendukung pelayanan publik	Margahayu	1 paket	165.000.000,00	APBD Kab.	PD		173.250.000,00	KEC. MARGAHAYU
x	**xx**	**xx**	**xx**	**3**		**Program peningkatan disiplin aparatur**	**prosentase peningkatan disiplin aparatur**	Margahayu	**100 %**	**-**			**100 %**	**-**	KEC. MARGAHAYU
x	xx	xx	xx	3	2	Pengadaan pakaian dinas beserta perlengkapannya	Jumlah Pakaian Dinas Beserta Perlengkapannya	Margahayu	26 stel	-	APBD Kab.	PD	23 stel	-	KEC. MARGAHAYU

Kode						Bidang Urusan Pemerintahan dan Program dan Kegiatan	Indikator Kinerja Program (Outcome) dan Kegiatan (Output)	Lokasi	Rencana Tahun 2021 (Tahun Rencana)		Sumber Dana	Catatan Penting	Prakiraan Maju Rencana Tahun 2022		Perangkat Daerah Penanggungjawab
									Target Capaian Kinerja	Kebutuhan Dana/Pagu Indikatif			Target Capaian Kinerja	Kebutuhan Dana/Pagu Indikatif	
x	xx	xx	xx	3	5	Pengadaan pakaian khusus hari-hari tertentu	jumlah pakaian khusus hari-hari tertentu	Margahayu	52 stel	-	APBD Kab.	PD		-	KEC. MARGAHAYU
x	**xx**	**xx**	**xx**	**6**		**Program peningkatan pengembangan sistem pelaporan capaian kinerja dan keuangan**	**prosentase pelaporan capaian kinerja dan keuangan**	Margahayu	**100 %**	**31.929.500,00**			**100 %**	**33.525.975,00**	KEC. MARGAHAYU
x	xx	xx	xx	6	1	Penyusunan laporan capaian kinerja dan ikhtisar realisasi kinerja SKPD	jumlah dokumen laporan kinerja	Margahayu	2 dokumen	9.850.500,00	APBD Kab.	PD	5 dokumen	10.343.025,00	KEC. MARGAHAYU
x	xx	xx	xx	6	2	Penyusunan laporan keuangan semesteran	jumlah laporan keuangan semesteran	Margahayu	3 dokumen	5.661.500,00	APBD Kab.	PD	2 dokumen	5.944.575,00	KEC. MARGAHAYU
x	xx	xx	xx	6	3	Penyusunan pelaporan prognosis realisasi anggaran	jumlah laporan progosis realisasi anggaran	Margahayu	1 dokumen	5.472.500,00	APBD Kab.	PD	1 dokumen	5.746.125,00	KEC. MARGAHAYU
x	xx	xx	xx	6	4	Penyusunan pelaporan keuangan akhir tahun	jumlah laporan keuangan akhir tahun	Margahayu	1 dokumen	10.945.000,00	APBD Kab.	PD	1 dokumen	11.492.250,00	KEC. MARGAHAYU
						Jumlah 1				**1.340.369.566,00**				**1.407.388.044,30**	KEC. MARGAHAYU
6						**Kewilayahan**		Margahayu							KEC. MARGAHAYU
6	**0**					**Kewilayahan**		Margahayu							KEC. MARGAHAYU
6	**0**	**1**				**Kecamatan**		Margahayu							KEC. MARGAHAYU
6	**0**	**1**	**10**	**7**		**Program penataan administrasi kependudukan**	**-**	Margahayu	**0 -**	**10.000.000,00**			**0 -**	**10.500.000,00**	KEC. MARGAHAYU
6	0	1	10	7	1	Peningkatan pelayanan publik dalam bidang kependudukan	Prosentase penataan administrasi kependudukan	Margahayu	2 kegiatan	10.000.000,00	APBD Kab.	PD	100 %	10.500.000,00	KEC. MARGAHAYU
6	**0**	**1**	**8**	**8**		**Program pengembangan kinerja pengelolaan persampahan**	**-**	Margahayu	**0 -**	**15.000.000,00**			**0 -**	**15.750.000,00**	KEC. MARGAHAYU
6	0	1	8	8	2	sosialisasi kebijakan pengelolaan persampahan	Jumlah Pelaksanaan Sosialisasi Pengelolaan Persampahan	Margahayu	1 kegiatan	15.000.000,00	APBD Kab.	PD	0 -	15.750.000,00	KEC. MARGAHAYU
6	**0**	**1**	**20**	**17**		**Program peningkatan dan pengembangan pengelolaan keuangan daerah**	**jumlah pelaksanaan intensifikasi sumber pendapatan**	Margahayu	**100%**	**-**			**0 %**	**-**	KEC. MARGAHAYU
6	0	1	20	17	19	Intensifikasi dan ekstensifikasi sumber-sumber pendapatan daerah	jumlah pelaksanaan intensifikasi sumber pendapatan	Margahayu	1 kegiatan	-	APBD Kab.	PD	0 %	-	KEC. MARGAHAYU
6	**0**	**1**	**20**	**20**		**Program peningkatan sistem pengawasan internal dan pengendalian pelaksanaan kebijakan KDH**	**Jumlah pengendalian manajemen pelaksanaan KDH**	Margahayu	**100 %**	**804.603.000,00**			**100 %**	**844.833.150,00**	KEC. MARGAHAYU
6	0	1	20	20	3	Pengendalian manajemen pelaksanaan kebijakan KDH	Jumlah pengendalian manajemen pelaksanaan KDH	Margahayu	3 Kegiatan	318.412.788,00	APBD Kab.	PD	2 Kegiatan	334.333.427,40	KEC. MARGAHAYU
6	0	1	20	20	52	Pembangunan Sarana Prasarana dan Pemberdayaan Masyarakat Kelurahan Sulaeiman		Margahayu		486.190.212,00	APBD Kab.	PD		510.499.722,60	KEC. MARGAHAYU
								Margahayu							KEC. MARGAHAYU
6	**0**	**1**	**22**	**50**		**Program Peningkatan Keberdayaan Masyarakat Pedesaan**	**Prosentase pemberdayaan lembaga dan organisasi masyarakat perdesaan**	Margahayu	**1 kegiatan**	**10.000.000,00**			**1 kegiatan**	**10.500.000,00**	KEC. MARGAHAYU
6	0	1	22	50	1	Pemberdayaan Lembaga dan Organisasi Masyarakat Pedesaan	jumlah pemberdayaan lembaga dan organisasi masyarakat perdesaan	Margahayu	1 kegiatan	10.000.000,00	APBD Kab.	PD	1 kegiatan	10.500.000,00	KEC. MARGAHAYU
6	**0**	**1**	**18**	**51**		**Program Pembinaan dan Pemasyarakatan Olahraga**	**Prosentase Jumlah Masyarakat yang Mengikuti Sosialisasi Pemasyarakatan Olah Raga**	Margahayu	**1**	**10.000.000,00**			**1**	**10.500.000,00**	KEC. MARGAHAYU
6	0	1	18	51	1	Pembinaan cabang olahraga prestasi di tingkat daerah	jumlah pelaksanaan kompetisi olah raga	Margahayu	1 kegiatan	10.000.000,00	APBD Kab.	PD	2 kegiatan	10.500.000,00	KEC. MARGAHAYU
6	0	1	18	51	2	Pembinaan olahraga yang berkembang di masyarakat	jumlah pembinaan cabang olahraga	Margahayu	1 cabor	-	APBD Kab.	PD	2 cabor	-	KEC. MARGAHAYU
6	**0**	**1**	**6**	**52**		**Program perencanaan pembangunan daerah**	**prosentase fasilitasi usulan musrenbang kecamatan**	Margahayu	**1 kegiatan**	**50.000.000,00**			**1 kegiatan**	**52.500.000,00**	KEC. MARGAHAYU
6	0	1	6	52	1	Pengembangan partisipasi masyarakat dalam perumusan program dan kebijakan layanan publik	jumlah fasilitasi usulan musrenbang kecamatan	Margahayu	1 kegiatan	50.000.000,00	APBD Kab.	PD	1 kegiatan	52.500.000,00	KEC. MARGAHAYU
6	**0**	**1**	**2**	**53**		**Program peningkatan keselamatan ibu melahirkan dan anak**	**prosentase penyuluhan bagi ibu hamil**	Margahayu	**1 kali**	**10.000.000,00**			**2 kali**	**10.500.000,00**	KEC. MARGAHAYU
6	0	1	2	53	1	Penyuluhan kesehatan bagi ibu hamil dari keluarga kurang mampu	jumlah penyuluhan kesehatan bagi ibu hamil	Margahayu	1 kali	10.000.000,00	APBD Kab.	PD	2 kali	10.500.000,00	KEC. MARGAHAYU

Kode						Bidang Urusan Pemerintahan dan Program dan Kegiatan	Indikator Kinerja Program (Outcome) dan Kegiatan (Output)	Lokasi	Rencana Tahun 2021 (Tahun Rencana)		Sumber Dana	Catatan Penting	Prakiraan Maju Rencana Tahun 2022		Perangkat Daerah Penanggungjawab
									Target Capaian Kinerja	Kebutuhan Dana/Pagu Indikatif			Target Capaian Kinerja	Kebutuhan Dana/Pagu Indikatif	
6	**0**	**1**	**8**	**54**		**Program Pengelolaan ruang terbuka hijau (RTH)**	**prosentase penataan penataan pemeliharaan taman**	Margahayu	**1 Taman**	**-**			**1 Taman**	**-**	KEC. MARGAHAYU
6	0	1	8	54	1	Pemeliharaan RTH	jumlah penataan pemeliharaan taman	Margahayu	1 taman	-	APBD Kab.	PD	1 taman	-	KEC. MARGAHAYU
													1 kegiatan		KEC. MARGAHAYU
													1 kegiatan		KEC. MARGAHAYU
															KEC. MARGAHAYU
															KEC. MARGAHAYU
6	**0**	**1**	**19**	**56**		**Program pemeliharaan kantrantibmas dan pencegahan tindak kriminal**	**prosentasi pencegahan tindak kriminal**	Margahayu	**2 kegiatan**	**10.000.000,00**			**2 kegiatan**	**10.500.000,00**	KEC. MARGAHAYU
6	0	1	19	56	1	Peningkatan kerjasama dengan aparat keamanan dalam teknik pencegahan kejahatan	jumlah peningkatan kerja sama dengan aparat keamanan dalam tekhnik pencegahan kejahatan	Margahayu	2 kegiatan	10.000.000,00	APBD Kab.	PD	1 kegiatan	10.500.000,00	KEC. MARGAHAYU
6	0	1	19	56	2	Peningkatan kapasitas aparat dalam rangka pelaksanaan siskamswakarsa di daerah	jumlah peningkatan kapasitas aparat dalam rangka pelaksanaan siskamwarsa di daerah	Margahayu	-		APBD Kab.	PD	1 kegiatan	-	KEC. MARGAHAYU
6	**0**	**1**	**19**	**57**		**Program pengembangan wawasan kebangsaan**	**prosentase wawasan kebangsaan**	Margahayu	**3 kegiatan**	**10.000.000,00**			**2 kegiatan**	**10.500.000,00**	KEC. MARGAHAYU
6	0	1	19	57	1	Peningkatan toleransi dan kerukunan dalam kehidupan beragama	jumlah sosialsisasi toleransi antar umat beragama	Margahayu	2 kegiatan	10.000.000,00	APBD Kab.	PD	1 kegiatan	10.500.000,00	KEC. MARGAHAYU
6	0	1	19	57	2	Peningkatan kesadaran masyarakat akan nilai-nilai luhur budaya bangsa	jumlah sosialisasi niali luhur budaya bangsa	Margahayu	1 kegiatan	-	APBD Kab.	PD	1 kegiatan	-	KEC. MARGAHAYU
6	0	1	19	57	3	Pelestarian Terhadap Nilai-nilai luhur Budaya Bangsa	jumlah sosialisasi niali luhur budaya bangsa	Margahayu	2 kegiatan	-	APBD Kab.	PD		-	KEC. MARGAHAYU
6	**0**	**1**	**22**	**59**		**Program peningkatan kapasitas aparatur pemerintah desa**	**prosentase peningkatan kapasitas pemerintah desa**	Margahayu	**1 kegiatan**	**10.000.000,00**			**1 kegiatan**	**10.500.000,00**	KEC. MARGAHAYU
6	0	1	22	59	1	Pelatihan aparatur pemerintah desa dalam bidang manajemen pemerintahan desa	jumlah pelatihan aparatur pemerintahan desa dalam bidang manajemen pemerintahan desa	Margahayu	1 kegiatan	10.000.000,00	APBD Kab.	PD	1 kegiatan	10.500.000,00	KEC. MARGAHAYU
6	**0**	**1**	**11**	**60**		**Program Peningkatan peran serta dan kesetaraan jender dalam pembangunan**	**prosentase pembinaan organisasi perempuan**	Margahayu	**1 kegiatan**	**40.000.000,00**			**1 kegiatan**	**42.000.000,00**	KEC. MARGAHAYU
6	0	1	11	60	1	Kegiatan pembinaan organisasi perempuan	kegiatan	Margahayu	1 kegiatan	40.000.000,00	APBD Kab.	PD	1 kegiatan	42.000.000,00	KEC. MARGAHAYU
6	**0**	**1**	**18**	**61**		**Program peningkatan peran serta kepemudaan**	**-**	Margahayu	**0 -**	**-**			**0 -**	**-**	KEC. MARGAHAYU
6	0	1	18	61	1	Pembinaan Organisasi kepemudaan	Jumlah Pelaksanaan Peningkatan Peran serta Kepemudaan	Margahayu	70 peserta	-	APBD Kab.	PD	0 -	-	KEC. MARGAHAYU
6	**0**	**1**	**18**	**61**		**Program pengembangan lingkungan sehat**	**Prosentase Pengembangan lingkungan Sehat**	Margahayu	**1 kegiatan**	-				-	KEC. MARGAHAYU
6	0	1	18	61	1	Kegiatan Sosialisasi Kebijakan Lingkungan Sehat	Jumlah Sosialisasi Lingkungan sehat	Margahayu	1 kegiatan	-	APBD Kab.	PD		-	KEC. MARGAHAYU
6	**0**	**1**	**15**	**64**		**Program Pengembangan Kewirausahaan dan Keunggulan Kompetitif Usaha Kecil Menengah**	**prosentase peserta pelatihan kewirausahaan**	Margahayu	**1 kegiatan**	**-**			**1 kegiatan**	**-**	KEC. MARGAHAYU
6	0	1	15	64	1	Penyelenggaraan pelatihan kewirausahaan	jumlah peserta pelatihan kewirausahaan	Margahayu	1 kegiatan	-	APBD Kab.	PD	1 kegiatan	-	KEC. MARGAHAYU
6	**0**	**1**	**3**	**84**		**Program Pendidikan Non Formal**	**prosentase pembangunan drainase /gorong-gorong**	Margahayu	**2 kegiatan**	**10.000.000,00**				**10.500.000,00**	KEC. MARGAHAYU
6	0	1	3	84	1	Sosialisasi Masyarakat Peduli Pendidikan	Jumlah kegiatan pembinaan forum masyarakat peduli pendidikan	Margahayu	2 kegiatan	10.000.000,00	APBD Kab.	PD		10.500.000,00	KEC. MARGAHAYU
						Jumlah 2				**989.603.000,00**				**1.039.083.150,00**	KEC. MARGAHAYU
						Jumlah Total (1+2)				**2.329.972.566,00**				**2.446.471.194,30**	KEC. MARGAHAYU

Kode						Bidang Urusan Pemerintahan dan Program dan Kegiatan	Indikator Kinerja Program (Outcome) dan Kegiatan (Output)	Lokasi	Rencana Tahun 2021 (Tahun Rencana)		Sumber Dana	Catatan Penting	Prakiraan Maju Rencana Tahun 2022		Perangkat Daerah Penanggungjawab
									Target Capaian Kinerja	Kebutuhan Dana/Pagu Indikatif			Target Capaian Kinerja	Kebutuhan Dana/Pagu Indikatif	
						Mewujudkan Tata Kelola Pemerintahan Yang Baik dan Bersih									KEC. NAGREG
						Program Peningkatan Profesionalisme Birokrasi									KEC. NAGREG
I						**PENDAPATAN**				**18.220.000,00**				**18.220.000,00**	KEC. NAGREG
															KEC. NAGREG
II						**BELANJA TIDAK LANGSUNG**				**4.572.915.903,93**				**4.572.915.903,93**	KEC. NAGREG
						Gaji dan Tunjangan				1.703.253.250,00				1.703.253.250,00	KEC. NAGREG
						Tambahan Penghasilan PNS				2.869.662.653,93				2.869.662.653,93	KEC. NAGREG
															KEC. NAGREG
III						**BELANJA LANGSUNG**									KEC. NAGREG
						KEWILAYAHAN									KEC. NAGREG
						Kecamatan									KEC. NAGREG
x	**xx**	**xx**	**xx**	**1**		**Program Pelayanan Administrasi Perkantoran**	**Prosentase Administrasi Pelayanan Perkantoran**		**100 %**	**537.236.610,00**			**100 %**	**564.098.440,50**	KEC. NAGREG
x	xx	xx	xx	1	1	Penyediaan jasa surat menyurat	Jumlah Jenis Penyediaan Jasa Surat Menyurat	Nagreg	5 jenis		APBD Kab.	PD	5 jenis	-	KEC. NAGREG
x	xx	xx	xx	1	2	Penyediaan jasa komunikasi, sumber daya air dan listrik	Jumlah penyediaan jasa komunikasi ,sumber daya air dan listrik	Nagreg	12 Bulan	27.000.000,00	APBD Kab.	PD	12 Bulan	28.350.000,00	KEC. NAGREG
x	xx	xx	xx	1	3	Penyediaan jasa peralatan dan perlengkapan kantor		Nagreg	0 -	-	APBD Kab.	PD	0 -	-	KEC. NAGREG
x	xx	xx	xx	1	8	Penyediaan jasa kebersihan kantor	Jumlah Petugas Kebersihan (OB)	Nagreg	36 OB		APBD Kab.	PD	36 OB	-	KEC. NAGREG
x	xx	xx	xx	1	9	Penyediaan jasa perbaikan peralatan kerja	Jumlah Penyediaan jasa servis perbaikan peralatan kantor dan pengadaan suku cadang (Unit)	Nagreg	4 Jenis	5.500.000,00	APBD Kab.	PD	4 Jenis	5.775.000,00	KEC. NAGREG
x	xx	xx	xx	1	10	Penyediaan alat tulis kantor	Jumlah Penyediaan alat tulis kantor (Jenis)	Nagreg	47 Jenis	14.386.000,00	APBD Kab.	PD	47 Jenis	15.105.300,00	KEC. NAGREG
x	xx	xx	xx	1	11	Penyediaan barang cetakan dan penggandaan	Jumlah penyediaan barang cetakan dan penggandaan	Nagreg	13 Jenis	6.000.000,00	APBD Kab.	PD	13 Jenis	6.300.000,00	KEC. NAGREG
x	xx	xx	xx	1	12	Penyediaan komponen instalasi listrik/penerangan bangunan kantor	Jumlah penyediaan komponen instalasi listrik/penerangan bangunan kantor	Nagreg	17 jenis	5.308.550,00	APBD Kab.	PD	17 jenis	5.573.977,50	KEC. NAGREG
x	xx	xx	xx	1	13	Penyediaan peralatan dan perlengkapan kantor	Jumlah peralatan dan perlengkapan kantor (Unit)	Nagreg	9 jenis	31.453.500,00	APBD Kab.	PD	9 jenis	33.026.175,00	KEC. NAGREG
x	xx	xx	xx	1	14	Penyediaan peralatan rumah tangga	Jumlah Penyediaan peralatan rumah tangga (Jenis)	Nagreg	1 Paket	-	APBD Kab.	PD	1 Paket	-	KEC. NAGREG
x	xx	xx	xx	1	15	Penyediaan bahan bacaan dan peraturan perundang-undangan	Jumlah Penyediaan bahan bacaan (Jenis)	Nagreg	3 Jenis	5.000.000,00	APBD Kab.	PD	3 Jenis	5.250.000,00	KEC. NAGREG
x	xx	xx	xx	1	17	Penyediaan makanan dan minuman	Jumlah Penyediaan makanan dan minuman harian pegawai, rapat dan tamu (HOK)	Nagreg	1.120 Ok	30.000.000,00	APBD Kab.	PD	1.120 Ok	31.500.000,00	KEC. NAGREG
x	xx	xx	xx	1	19	Penyediaan Tenaga Pendukung teknis dan Administrasi Perkantoran	Jumlah Orang Bekerja	Nagreg	100 %	328.588.560,00	APBD Kab.	PD	100 %	345.017.988,00	KEC. NAGREG
x	xx	xx	xx	1	20	Rapat-rapat kordinasi dan konsultasi ke Dalam Daerah	Jumlah pegawai memenuhi undangan dan kunjungan kerja ke dalam wilayah Kabupaten (OK)	Nagreg	167 167	30.000.000,00	APBD Kab.	PD	167 167	31.500.000,00	KEC. NAGREG
x	xx	xx	xx	1	22	Penunjang Perayaan Hari-hari Bersejarah *)	Jumlah Kegiatan peringatan hari besar daerah dan Nasional (Kali)	Nagreg	2 kegiatan	50.000.000,00	APBD Kab.	PD	2 kegiatan	52.500.000,00	KEC. NAGREG
x	xx	xx	xx	1	28	Penyediaan Peralatan kebersihan dan bahan pembersih	Jumlah Alat dan Bahan Kebersihan	Nagreg		4.000.000,00	APBD Kab.	PD		4.200.000,00	KEC. NAGREG
x	**xx**	**xx**	**xx**	**2**		**Program peningkatan sarana dan prasarana aparatur**	**Prosentase penunjang kerja aparatur (%)**		**100 %**	**111.130.000,00**			**100 %**	**116.686.500,00**	KEC. NAGREG
x	xx	xx	xx	2	5	Pengadaan kendaraan dinas/operasional	Jumlah kendaraan dinas/operasional roda (Unit)	Nagreg	2 Unit		APBD Kab.	PD	2 Unit	-	KEC. NAGREG
x	xx	xx	xx	2	6	Pengadaan perlengkapan rumah jabtan/dinas	Jumlah perlengkapan rumah dinas (paket)	Nagreg	1 Paket		APBD Kab.	PD	1 Paket	-	KEC. NAGREG
x	xx	xx	xx	2	10	Pengadaan mebeleur	Jumlah Mebeler	Nagreg	0 Paket	-	APBD Kab.	PD	0 Paket	-	KEC. NAGREG
x	xx	xx	xx	2	21	Pemeliharaan rutin/berkala rumah dinas	Jumlah Rehabilitasi sedang/berat rumah dinas (Paket)	Nagreg	1 paket		APBD Kab.	PD	1 paket	-	KEC. NAGREG
x	xx	xx	xx	2	22	Pemeliharaan rutin/berkala gedung kantor	Jumlah pemeliharaan gedung dan halaman kantor (Kegiatan)	Nagreg	3 Kegiatan	10.000.000,00	APBD Kab.	PD	3 Kegiatan	10.500.000,00	KEC. NAGREG
x	xx	xx	xx	2	23	Pemeliharaan rutin/berkala mobil jabatan	Jumlah Pemeliharaan kendaraan roda empat dan roda dua (Unit)	Nagreg	9 unit	20.000.000,00	APBD Kab.	PD	9 unit	21.000.000,00	KEC. NAGREG
x	xx	xx	xx	2	24	Pemeliharaan rutin/berkala kendaraan dinas/operasional	-	Nagreg	0 -	-	APBD Kab.	PD	0 -	-	KEC. NAGREG

Kode						Bidang Urusan Pemerintahan dan Program dan Kegiatan	Indikator Kinerja Program (Outcome) dan Kegiatan (Output)	Lokasi	Rencana Tahun 2021 (Tahun Rencana)		Sumber Dana	Catatan Penting	Prakiraan Maju Rencana Tahun 2022		Perangkat Daerah Penanggungjawab
									Target Capaian Kinerja	Kebutuhan Dana/Pagu Indikatif			Target Capaian Kinerja	Kebutuhan Dana/Pagu Indikatif	
x	xx	xx	xx	2	42	Rehabilitasi sedang/berat rumah gedung kantor	Jumlah Kegiatan Rehabilitasi sedang/berat rumah gedung kantor	Nagreg	1 Kegiatan	81.130.000,00	APBD Kab.	PD	1 Kegiatan	85.186.500,00	KEC. NAGREG
x	**xx**	**xx**	**xx**	**3**		**Program peningkatan disiplin aparatur**	**Prosentase penunjang kerja aparatur (%)**		**100 -**	**-**			**100 -**	**-**	KEC. NAGREG
x	xx	xx	xx	3	2	Pengadaan pakaian dinas beserta perlengkapannya	Jumlah penyediaan pakaian dinas (Stel)	Nagreg	25 Stel	-	APBD Kab.	PD	25 Stel	-	KEC. NAGREG
x	xx	xx	xx	3	4	Pengadaan pakaian KORPRI	Jumlah penyediaan pakaian Korpri (Stel)	Nagreg	0 tel	-	APBD Kab.	PD	0 tel	-	KEC. NAGREG
x	xx	xx	xx	3	5	Pengadaan pakaian khusus hari-hari tertentu	Jumlah penyediaan pakaian khusus hari - hari tertentu	Nagreg	50 Stel	-	APBD Kab.	PD	50 Stel	-	KEC. NAGREG
x	**xx**	**xx**	**xx**	**5**		**Program peningkatan kapasitas sumber daya aparatur**	**Prosentase Pelaksanaan Bimtek Pearturan Perundang-undangan**		**100 %**	**-**			**100 %**	**-**	KEC. NAGREG
x	xx	xx	xx	5	2	Sosialisasi peraturan perundang-undangan	Jumlah kegiatan sosialisasi	Nagreg	1 Kegiatan	-	APBD Kab.	PD	1 Kegiatan	-	KEC. NAGREG
x	xx	xx	xx	5	3	Bimbingan teknis implementasi peraturan perundang-undangan	Jumlah bimbingan teknis	Nagreg	1 Kegiatan	-	APBD Kab.	PD	1 Kegiatan	-	KEC. NAGREG
x	**xx**	**xx**	**xx**	**6**		**Program peningkatan pengembangan sistem pelaporan capaian kinerja dan keuangan**	**Prosentase program peningkatan pengembangan sistem pelaporan capaian kinerja dan keuangan**		**60 angka**	**14.371.141,00**			**60 angka**	**15.089.698,05**	KEC. NAGREG
x	xx	xx	xx	6	1	Penyusunan laporan capaian kinerja dan ikhtisar realisasi kinerja SKPD	Jumlah penyusunan laporan capaian kinerja dan ikhtisar realisasi kinerja SKPD	Nagreg	4 Dokumen	-	APBD Kab.	PD	4 Dokumen	-	KEC. NAGREG
x	xx	xx	xx	6	2	Penyusunan laporan keuangan semesteran	Jumlah penyusunan laporan keuangan semesteran	Nagreg	0 Dokumen	-	APBD Kab.	PD	0 Dokumen	-	KEC. NAGREG
x	xx	xx	xx	6	3	Penyusunan pelaporan prognosis realisasi anggaran	Jumlah penyusunan pelaporan prognosis realisasi anggaran	Nagreg	1 Dokumen	-	APBD Kab.	PD	1 Dokumen	-	KEC. NAGREG
x	xx	xx	xx	6	4	Penyusunan pelaporan keuangan akhir tahun	Jumlah penyusunan pelaporan keuangan akhir tahun	Nagreg	1 Dokumen	-	APBD Kab.	PD	1 Dokumen	-	KEC. NAGREG
x	xx	xx	xx	6	5	Penyusunan Rencana dan Penganggaran Kegiatan	Jumlah dokumen penyusunan rencana dan penganggaran kegiatan (dokumen)	Nagreg	2 Dokumen	14.371.141,00	APBD Kab.	PD	2 Dokumen	15.089.698,05	KEC. NAGREG
						Jumlah 1				**662.737.751,00**				**695.874.638,55**	KEC. NAGREG
6	**0**	**1**	**10**	**7**		**Program penataan administrasi kependudukan**	**Prosentase Pelayanan Administrasi kependudukan**		**80 %**	**-**			**80 %**	**-**	KEC. NAGREG
6	0	1	10	7	1	Peningkatan pelayanan publik dalam bidang kependudukan	Jumlah pelayanan publik dalam bidang kependudukan	Nagreg	1 Kegiatan		APBD Kab.	PD	1 Kegiatan	-	KEC. NAGREG
6	0	1	10	7	2	Sosialisasi kebijakan kependudukan	-	Nagreg	57 Orang	-	APBD Kab.	PD	57 Orang	-	KEC. NAGREG
6	0	1	10	7	4	Peningkatan pelayanan publik dalam bidang kependudukan (pelayanan KTP, KK dan pelaksanaan penerapan E-KTP)	-	Nagreg	0 -		APBD Kab.	PD	0 -	-	KEC. NAGREG
6	**0**	**1**	**8**	**8**		**Program pengembangan kinerja pengelolaan persampahan**	**Jumlah sarana dan prasarana persampahan (unit)**		**5 unit**	**18.164.171,00**			**5 unit**	**19.072.379,55**	KEC. NAGREG
6	0	1	8	8	1	penyediaan sarana dan prasarana pengelolaan persampahan	Jumlah Sarana dan Prasarana Sampah	Nagreg	2 Unit		APBD Kab.	PD	2 Unit	-	KEC. NAGREG
6	0	1	8	8	2	sosialisasi kebijakan pengelolaan persampahan	Jumlah Peserta Yang mengikuti Sosialisasi	Nagreg	57 Orang	-	APBD Kab.	PD	57 Orang	-	KEC. NAGREG
6	0	1	8	8	3	Peningkatan Peran Serta Masyarakat dalam Pengelolaan Persampahan	Jumlah Kegiatan yang dilaksanakan	Nagreg	1 Orang	18.164.171,00	APBD Kab.	PD	1 Orang	19.072.379,55	KEC. NAGREG
6	**0**	**1**	**20**	**17**		**Program peningkatan dan pengembangan pengelolaan keuangan daerah**	**persentase capaian Retribusi Kecamatan pada tahun berkenaan**		**65 %**	**11.054.724,00**			**65 %**	**11.607.460,20**	KEC. NAGREG
6	0	1	20	17	19	Intensifikasi dan ekstensifikasi sumber-sumber pendapatan daerah	Jumlah Kegaiatan intensifikasi retribusi daerah	Nagreg	2 Kegiatan	11.054.724,00	APBD Kab.	PD	2 Kegiatan	11.607.460,20	KEC. NAGREG
6	**0**	**1**	**20**	**20**		**Program peningkatan sistem pengawasan internal dan pengendalian pelaksanaan kebijakan KDH**	**Prosentase pengendalian manajemen pelaksanaan kebijakan KDH**		**2 Kegiatan**	**77.130.933,00**			**2 Kegiatan**	**80.987.479,65**	KEC. NAGREG
6	0	1	20	20	3	Pengendalian manajemen pelaksanaan kebijakan KDH	Jumlah Urusan yang dilaksanakan oleh Kecamatan (urusan)	Nagreg	2 kegiatan	77.130.933,00	APBD Kab.	PD	2 kegiatan	80.987.479,65	KEC. NAGREG
6	**0**	**1**	**22**	**50**		**Program Peningkatan Keberdayaan Masyarakat Pedesaan**	**Prosentase Peserta yang mengikuti Bimtek Kelembagaan Desa**		**100 %**	**-**			**100 %**	**-**	KEC. NAGREG

Kode						Bidang Urusan Pemerintahan dan Program dan Kegiatan	Indikator Kinerja Program (Outcome) dan Kegiatan (Output)	Lokasi	Rencana Tahun 2021 (Tahun Rencana)		Sumber Dana	Catatan Penting	Prakiraan Maju Rencana Tahun 2022		Perangkat Daerah Penanggungjawab
									Target Capaian Kinerja	Kebutuhan Dana/Pagu Indikatif			Target Capaian Kinerja	Kebutuhan Dana/Pagu Indikatif	
6	0	1	22	50	1	Pemberdayaan Lembaga dan Organisasi Masyarakat Pedesaan	Jumlah peserta yang mengikuti pembinaan kelembagaan Desa	Nagreg	57 Orang	-	APBD Kab.	PD	57 Orang	-	KEC. NAGREG
6	**0**	**1**	**18**	**51**		**Program Pembinaan dan Pemasyarakatan Olahraga**	**Meningkatnya Kegiatan di berbagai cabang OR**		**100**	**-**			**100**	**-**	KEC. NAGREG
6	0	1	18	51	1	Pembinaan cabang olahraga prestasi di tingkat daerah	Jumah Kegiatan	Nagreg	1 Kegiatan	-	APBD Kab.	PD	1 Kegiatan	-	KEC. NAGREG
6	0	1	18	51	2	Pembinaan olahraga yang berkembang di masyarakat	Jumlah kegiatan	Nagreg	1 Kegiatan	-	APBD Kab.	PD	1 Kegiatan	-	KEC. NAGREG
6	**0**	**1**	**6**	**52**		**Program perencanaan pembangunan daerah**	**Jumlah pengembangan partisipasi masyarakat dalam perumusan program dan kebijakan layanan publik**		**100 jenis**	**40.000.000,00**			**100 jenis**	**42.000.000,00**	KEC. NAGREG
6	0	1	6	52	1	Pengembangan partisipasi masyarakat dalam perumusan program dan kebijakan layanan publik	Jumlah usulan yang diakomodir oleh RKPD (kegiatan)	Nagreg	70 %	40.000.000,00	APBD Kab.	PD	70 %	42.000.000,00	KEC. NAGREG
6	**0**	**1**	**2**	**53**		**Program peningkatan keselamatan ibu melahirkan dan anak**	**Persentase Peserta yang mengikuti Penyuluhan kesehatan bagi ibu hamil dari keluarga kurang mampu**		**70 %**	**23.636.814,00**			**70 %**	**24.818.654,70**	KEC. NAGREG
6	0	1	2	53	1	Penyuluhan kesehatan bagi ibu hamil dari keluarga kurang mampu	Jumlah Peserta pertayang hadir pada kegiatan penyuluhan	Nagreg	70 Orang	23.636.814,00	APBD Kab.	PD	70 Orang	24.818.654,70	KEC. NAGREG
6	**0**	**1**	**8**	**54**		**Program Pengelolaan ruang terbuka hijau (RTH)**	**Persentase Pengelolaan RTH / Pembelian Lahan Untuk Alun-Alun**		**100 %**	**-**			**100 %**	**-**	KEC. NAGREG
6	0	1	8	54	1	Pemeliharaan RTH	Jumlah Kegiatan Pemeliharaan RTH	Nagreg	1 Kegiatan	-	APBD Kab.	PD	1 Kegiatan	-	KEC. NAGREG
6	**0**	**1**	**19**	**56**		**Program pemeliharaan kantrantibmas dan pencegahan tindak kriminal**	**Presentase masyarakat yang mengikuti sosialisasi kewaspadaan dini/deteksi dini**		**100 %**	**10.000.000,00**			**100 %**	**10.500.000,00**	KEC. NAGREG
6	0	1	19	56	1	Peningkatan kerjasama dengan aparat keamanan dalam teknik pencegahan kejahatan	Jumlah kerjasama dengan aparat keamanan dalam teknik pencegahan kejahatan	Nagreg	2 Kali	10.000.000,00	APBD Kab.	PD	2 Kali	10.500.000,00	KEC. NAGREG
6	0	1	19	56	2	Peningkatan kapasitas aparat dalam rangka pelaksanaan siskamswakarsa di daerah	Jumlah Kegiatan Pengamanan terhadap aset daerah	Nagreg	3 Kali	-	APBD Kab.	PD	3 Kali	-	KEC. NAGREG
6	**0**	**1**	**19**	**57**		**Program pengembangan wawasan kebangsaan**	**Persentase jumlah masyarakat yang mengikuti sosialiasi tentang wawasan kebangsaan**		**100 %**	**-**			**100 %**	**-**	KEC. NAGREG
6	0	1	19	57	1	Peningkatan toleransi dan kerukunan dalam kehidupan beragama	Jumlah Kegiatan	Nagreg	1 Kegiatan	-	APBD Kab.	PD	1 Kegiatan	-	KEC. NAGREG
6	0	1	19	57	2	Peningkatan kesadaran masyarakat akan nilai-nilai luhur budaya bangsa	-	Nagreg	0 -	-	APBD Kab.	PD	0 -	-	KEC. NAGREG
6	**0**	**1**	**22**	**59**		**Program peningkatan kapasitas aparatur pemerintah desa**	**Prosentase aparatur pemerintah desa yang dibina (orang)**		**100 %**				**100 %**		KEC. NAGREG
6	0	1	22	59	2	Monitoring, Evaluasi dan Pelaporan	Jumlah program kegiatan di Desa yag di Money	Nagreg	4 Program		APBD Kab.	PD	4 Program	-	KEC. NAGREG
6	**0**	**1**	**11**	**60**		**Program Peningkatan peran serta dan kesetaraan jender dalam pembangunan**	**Prosentase Peserta yang mengikuti kegiatan pembinaan organisasi perempuan**		**100 %**	**25.060.295,00**			**100 %**	**26.313.309,75**	KEC. NAGREG
6	0	1	11	60	2	Kegiatan penyuluhan bagi ibu rumah tangga dalam membangun keluarga sejahtera	Jumlah peserta yang hadir	Nagreg	70 Orang	25.060.295,00	APBD Kab.	PD	70 Orang	26.313.309,75	KEC. NAGREG
6	**0**	**1**	**18**	**61**		**Program peningkatan peran serta kepemudaan**	**Prosentase Pemuda yang ikut dalam kegiatan**		**100 %**	**-**			**100 %**	**-**	KEC. NAGREG
6	0	1	18	61	2	Pembinaan Organisasi kepemudaan	Jumlah Kegiatan Pembinaan Organisasi kepemudaan	Nagreg	1 Kegiatan	-	APBD Kab.	PD	1 Kegiatan	-	KEC. NAGREG
6	**0**	**1**	**19**	**62**		**Program pencegahan dini dan penanggulangan korban bencana alam**	**Prosentase jumlah sarana dan prasarana evakuasi penduduk dari ancaman / korban bencana alam yang dilaksanakan pengadaannya**		**100 %**	**-**			**100 %**	**-**	KEC. NAGREG

Kode						Bidang Urusan Pemerintahan dan Program dan Kegiatan	Indikator Kinerja Program (Outcome) dan Kegiatan (Output)	Lokasi	Rencana Tahun 2021 (Tahun Rencana)		Sumber Dana	Catatan Penting	Prakiraan Maju Rencana Tahun 2022		Perangkat Daerah Penanggungjawab
									Target Capaian Kinerja	Kebutuhan Dana/Pagu Indikatif			Target Capaian Kinerja	Kebutuhan Dana/Pagu Indikatif	
6	0	1	19	62	1	Pengadaan sarana dan prasarana evakuasi penduduk dari ancaman/ korban bencana alam	Jumlah Sarana dan Prasaranevakuasi kebencanaan	Nagreg	1 Kegiatan	-	APBD Kab.	PD	1 Kegiatan	-	KEC. NAGREG
6	0	1	19	62	6	Sosialisasi Perundang-undangan tentang Penanggulangan Bencana	-	Nagreg	0 -	-	APBD Kab.	PD	0 -	-	KEC. NAGREG
6	**0**	**1**	**1**	**66**		**Program Pendidikan Menengah**	**prosentase Jumlah Peserta yang mengikuti Kegiatan Pembinaan forum masyarakat peduli pendidikan**		**100 %**	**-**			**100 %**	**-**	KEC. NAGREG
6	0	1	1	66	1	Penyebarluasan dan sosialisasi berbagai informasi pendidikan menengah	Jumlah Peserta yang mwengikuti penyebarluasan dan Sosialisasi berbagai informasi pendidikan menengah	Nagreg	80 Orang	-	APBD Kab.	PD	80 Orang	-	KEC. NAGREG
6	**0**	**1**	**1**	**67**		**Program Wajib Belajar Pendidikan Dasar Sembilan Tahun**	**-**		**0 -**				**0 -**		KEC. NAGREG
6	0	1	1	67	1	Penyebarluasan dan sosialisasi berbagai informasi pendidikan dasar	-	Nagreg	0 -		APBD Kab.	PD	0 -	-	KEC. NAGREG
6	**0**	**1**	**3**	**69**		**Program Rehabilitasi/Pemeliharaan Jalan dan Jembatan**	**Panjang jalan yang direhab/diperbaiki (meter)**		**100 meter**				**100 meter**		KEC. NAGREG
6	0	1	3	69	1	Kegiatan Rehabilitasi/Pemeliharaan Jalan dan Jembatan	Volume Panjang Jalan	Nagreg	100 Meter		APBD Kab.	PD	100 Meter	-	KEC. NAGREG
															KEC. NAGREG
						Jumlah 2				**205.046.937,00**				**215.299.283,85**	KEC. NAGREG
						Jumlah Total (1+2)				**867.784.688,00**				**911.173.922,40**	KEC. NAGREG

Kode						Bidang Urusan Pemerintahan dan Program dan Kegiatan	Indikator Kinerja Program (Outcome) dan Kegiatan (Output)	Lokasi	Rencana Tahun 2021 (Tahun Rencana)		Sumber Dana	Catatan Penting	Prakiraan Maju Rencana Tahun 2022		Perangkat Daerah Penanggungjawab
									Target Capaian Kinerja	Kebutuhan Dana/Pagu Indikatif			Target Capaian Kinerja	Kebutuhan Dana/Pagu Indikatif	
						Mewujudkan Tata Kelola Pemerintahan Yang Baik dan Bersih									KEC. PACET
						Program Peningkatan Profesionalisme Birokrasi									KEC. PACET
I						**PENDAPATAN**				**9.350.000,00**				**9.350.000,00**	KEC. PACET
															KEC. PACET
II						**BELANJA TIDAK LANGSUNG**				**4.340.061.821,18**				**4.340.061.821,18**	KEC. PACET
						Gaji dan Tunjangan				1.662.491.800,00				1.662.491.800,00	KEC. PACET
						Tambahan Penghasilan PNS				2.677.570.021,18				2.677.570.021,18	KEC. PACET
															KEC. PACET
III						**BELANJA LANGSUNG**									KEC. PACET
						KEWILAYAHAN									KEC. PACET
						Kecamatan									KEC. PACET
x	**xx**	**xx**	**xx**	**1**		**Program Pelayanan Administrasi Perkantoran**	**Kelancaran Administrasi Perkantoran**		**100 %**	**348.770.131,00**			**100 %**	**366.208.637,55**	KEC. PACET
x	xx	xx	xx	1	1	Penyediaan jasa surat menyurat	Jumlah pembuatan surat masuk dan keluar	Pacet	17.400 buah	5.071.938,00	APBD Kab.	PD	17.400 buah	5.325.534,90	KEC. PACET
x	xx	xx	xx	1	2	Penyediaan jasa komunikasi, sumber daya air dan listrik	Jumlah Penyediaan jasa komunikasi, Air dan Listrik	Pacet	12 bulan	24.343.693,00	APBD Kab.	PD	12 bulan	25.560.877,65	KEC. PACET
x	xx	xx	xx	1	8	Penyediaan jasa kebersihan kantor	Jumlah Petugas Jasa Kebersihan dan Penyediaan Alat Kebersihan	Pacet	24 OB	-	APBD Kab.	PD	24 OB	-	KEC. PACET
x	xx	xx	xx	1	9	Penyediaan jasa perbaikan peralatan kerja	Jumlah Penyediaan jasa servis perbaikan peralatan kantor dan pengadaan suku cadang	Pacet	5 unit	5.000.000,00	APBD Kab.	PD	5 unit	5.250.000,00	KEC. PACET
x	xx	xx	xx	1	10	Penyediaan alat tulis kantor	Jumlah Penyediaan alat tulis kantor	Pacet	20 jenis	12.668.000,00	APBD Kab.	PD	20 jenis	13.301.400,00	KEC. PACET
x	xx	xx	xx	1	11	Penyediaan barang cetakan dan penggandaan	Jumlah Penyediaan bahan cetakan dan penggandaan	Pacet	3 Jenis	1.850.000,00	APBD Kab.	PD	3 Jenis	1.942.500,00	KEC. PACET
x	xx	xx	xx	1	12	Penyediaan komponen instalasi listrik/penerangan bangunan kantor	Jumlah alat-alat Listrik dan Elektronik	Pacet	3 jenis	3.000.000,00	APBD Kab.	PD	3 jenis	3.150.000,00	KEC. PACET
x	xx	xx	xx	1	13	Penyediaan peralatan dan perlengkapan kantor	Jumlah Penyediaan peralatan dan perlengkapan kantor	Pacet	3 unit	15.500.000,00	APBD Kab.	PD	3 unit	16.275.000,00	KEC. PACET
x	xx	xx	xx	1	14	Penyediaan peralatan rumah tangga	Jumlah Penyediaan peralatan rumah tangga	Pacet	2 Jenis	3.000.000,00	APBD Kab.	PD	2 Jenis	3.150.000,00	KEC. PACET
x	xx	xx	xx	1	15	Penyediaan bahan bacaan dan peraturan perundang-undangan	Jumlah Penyediaan bahan bacaan	Pacet	2 jenis	-	APBD Kab.	PD	2 jenis	-	KEC. PACET
x	xx	xx	xx	1	17	Penyediaan makanan dan minuman	Jumlah Penyediaan makanan dan minuman rapat	Pacet	396 HOK	25.000.000,00	APBD Kab.	PD	396 HOK	26.250.000,00	KEC. PACET
x	xx	xx	xx	1	18	Rapat-rapat kordinasi dan konsultasi ke luar daerah	Jumlah pegawai memenuhi undangan tingkat propinsi, luar kabupaten dalam propinsi dan ibu kota negara dan luar propinsi Jawa Barat dan Ibu kota Negara	Pacet	11 HOK	-	APBD Kab.	PD	11 HOK	-	KEC. PACET
x	xx	xx	xx	1	19	Penyediaan Tenaga Pendukung teknis dan Administrasi Perkantoran	Jumlah Tenagta Honorer Kategori 2 Pendukung Teknis dan Administrasi Perkantoran	Pacet	60 OB	207.336.500,00	APBD Kab.	PD	60 OB	217.703.325,00	KEC. PACET
x	xx	xx	xx	1	20	Rapat-rapat kordinasi dan konsultasi ke Dalam Daerah	Jumlah pegawai memenuhi undangan dan kunjungan kerja ke dalam wilayah Kabupaten	Pacet	200 HOK	31.000.000,00	APBD Kab.	PD	200 HOK	32.550.000,00	KEC. PACET
x	xx	xx	xx	1	22	Penunjang Perayaan Hari-hari Bersejarah *)	Jumlah keikutsertaan Pegawai dan Masyarakat dalam peringatan hari besar daerah dan Nasional	Pacet	2 kali	15.000.000,00	APBD Kab.	PD	2 kali	15.750.000,00	KEC. PACET
x	**xx**	**xx**	**xx**	**2**		**Program peningkatan sarana dan prasarana aparatur**	**Pemenuhan sarana dan Prasarana Penunjang Aparatur**		**100 %**	**79.155.351,00**			**100 %**	**83.113.118,55**	KEC. PACET
x	xx	xx	xx	2	5	Pengadaan kendaraan dinas/operasional	Jumlah kendaraan dinas/operasional	Pacet	2 unit	-	APBD Kab.	PD	2 unit	-	KEC. PACET
x	xx	xx	xx	2	10	Pengadaan mebeleur	Jumlah pengadaan mebeleur	Pacet	5 Jenis	-	APBD Kab.	PD	5 Jenis	-	KEC. PACET
x	xx	xx	xx	2	21	Pemeliharaan rutin/berkala rumah dinas	Jumlah pemeliharaan rumah Dinas Camat	Pacet	15 Jenis	7.000.000,00	APBD Kab.	PD	15 Jenis	7.350.000,00	KEC. PACET
x	xx	xx	xx	2	22	Pemeliharaan rutin/berkala gedung kantor	Jumlah pemeliharaan gedung kantor	Pacet	5 Jenis	18.262.000,00	APBD Kab.	PD	5 Jenis	19.175.100,00	KEC. PACET
x	xx	xx	xx	2	24	Pemeliharaan rutin/berkala kendaraan dinas/operasional	Jumlah Pemeliharaan kendaraan roda empat dan roda dua	Pacet	5 unit	53.893.351,00	APBD Kab.	PD	5 unit	56.588.018,55	KEC. PACET
x	xx	xx	xx	2	41	Rehabilitasi sedang/berat rumah dinas	Jumlah Rehabilitasi sedang/ berat rumah dinas	Pacet	1 unit	-	APBD Kab.	PD	1 unit	-	KEC. PACET
x	xx	xx	xx	2	42	Rehabilitasi sedang/berat rumah gedung kantor	Jumlah rehabilitasi sedang/berat gedung kantor dan penataan halaman	Pacet	1 unit	-	APBD Kab.	PD	1 unit	-	KEC. PACET

Kode						Bidang Urusan Pemerintahan dan Program dan Kegiatan	Indikator Kinerja Program (Outcome) dan Kegiatan (Output)	Lokasi	Rencana Tahun 2021 (Tahun Rencana)		Sumber Dana	Catatan Penting	Prakiraan Maju Rencana Tahun 2022		Perangkat Daerah Penanggungjawab
									Target Capaian Kinerja	Kebutuhan Dana/Pagu Indikatif			Target Capaian Kinerja	Kebutuhan Dana/Pagu Indikatif	
x	**xx**	**xx**	**xx**	**3**		**Program peningkatan disiplin aparatur**	**-**		**0 -**	**-**			**0 -**	**-**	KEC. PACET
x	xx	xx	xx	3	2	Pengadaan pakaian dinas beserta perlengkapannya	-	Pacet	0 -	-	APBD Kab.	PD	0 -	-	KEC. PACET
x	xx	xx	xx	3	4	Pengadaan pakaian KORPRI	-	Pacet	0 -	-	APBD Kab.	PD	0 -	-	KEC. PACET
x	xx	xx	xx	3	5	Pengadaan pakaian khusus hari-hari tertentu	-	Pacet	0 -	-	APBD Kab.	PD	0 -	-	KEC. PACET
x	**xx**	**xx**	**xx**	**5**		**Program peningkatan kapasitas sumber daya aparatur**	**Prosentase pemenuhan kualitas sumber daya aparatur (%)**								KEC. PACET
x	xx	xx	xx	5	1	Pendidikan dan pelatihan formal		Pacet			APBD Kab.	PD		-	KEC. PACET
x	xx	xx	xx	5	2	Sosialisasi peraturan perundang-undangan	Jumlah sosialisasi pemenuhan kapasitas aparatur(kegiatan)	Pacet			APBD Kab.	PD		-	KEC. PACET
x	xx	xx	xx	5	3	Bimbingan teknis implementasi peraturan perundang-undangan	Jumlah Bintek pemenuhan kapasitas aparatur (kegiatan)	Pacet			APBD Kab.	PD		-	KEC. PACET
x	**xx**	**xx**	**xx**	**6**		**Program peningkatan pengembangan sistem pelaporan capaian kinerja dan keuangan**	**-**		**0 -**	**7.661.500,00**			**0 -**	**8.044.575,00**	KEC. PACET
x	xx	xx	xx	6	1	Penyusunan laporan capaian kinerja dan ikhtisar realisasi kinerja SKPD	Tercapainya ikhtisar realisasi kinerja SKPD	Pacet	25 Buku	3.161.500,00	APBD Kab.	PD	25 Buku	3.319.575,00	KEC. PACET
x	xx	xx	xx	6	2	Penyusunan laporan keuangan semesteran	Terlaksananya laporan keuangan	Pacet	5 Buku	500.000,00	APBD Kab.	PD	5 Buku	525.000,00	KEC. PACET
x	xx	xx	xx	6	3	Penyusunan pelaporan prognosis realisasi anggaran	Terlaksananya lapoan prognosis realisasi anggaran	Pacet	5 Buku	3.000.000,00	APBD Kab.	PD	5 Buku	3.150.000,00	KEC. PACET
x	xx	xx	xx	6	4	Penyusunan pelaporan keuangan akhir tahun	Terlaksananya laporan keuangan akhir tahun kecamatan	Pacet	5 Buku	1.000.000,00	APBD Kab.	PD	5 Buku	1.050.000,00	KEC. PACET
						Jumlah 1				**435.586.982,00**				**457.366.331,10**	KEC. PACET
6	**0**	**1**	**10**	**7**		**Program penataan administrasi kependudukan**	**Jumlah Peningkatan Pelayanan Administrasi Kependudukan**		**19.000 buah**	**-**			**19.000 buah**	**-**	KEC. PACET
6	0	1	10	7	1	Peningkatan pelayanan publik dalam bidang kependudukan	Cakupan Penerbitan KK dan KTP lingkup Kecamatan	Pacet	100 %	-	APBD Kab.	PD	100 %	-	KEC. PACET
6	**0**	**1**	**8**	**8**		**Program pengembangan kinerja pengelolaan persampahan**	**Cakupan Pelayanan Sampah Skala Kecamatan**		**100 %**	**-**			**100 %**	**-**	KEC. PACET
6	0	1	8	8	1	penyediaan sarana dan prasarana pengelolaan persampahan	Jumlah sarana prasarana persampahan	Pacet	10 unit	-	APBD Kab.	PD	10 unit	-	KEC. PACET
6	**0**	**1**	**20**	**17**		**Program peningkatan dan pengembangan pengelolaan keuangan daerah**	**Prosentase capaian dan retribusi Kecamatan pada tahun berkenaan**		**100 %**				**100 %**		KEC. PACET
6	0	1	20	17	19	Intensifikasi dan ekstensifikasi sumber-sumber pendapatan daerah	Rata-rata Capaian retribusi pada tahun berkenan	Pacet	50 Orang		APBD Kab.	PD	50 Orang	-	KEC. PACET
6	**0**	**1**	**20**	**20**		**Program peningkatan sistem pengawasan internal dan pengendalian pelaksanaan kebijakan KDH**	**Prosentase pelimpahan kewenangan bupati kepada Camat yang dilaksanakan tingkat kecamatan (%)**		**100 %**				**100 %**		KEC. PACET
6	0	1	20	20	3	Pengendalian manajemen pelaksanaan kebijakan KDH	Jumlah Urusan yang dilaksanakan oleh kecamatan	Pacet	5 Seksi		APBD Kab.	PD	5 Seksi	-	KEC. PACET
6	**0**	**1**	**20**	**22**		**Program penataan dan penyempurnaan kebijakan sistem dan prosedur pengawasan**	**-**		**0 -**				**0 -**		KEC. PACET
6	**0**	**1**	**18**	**51**		**Program Pembinaan dan Pemasyarakatan Olahraga**	**Jumlah Club Olahraga menurut cabang olahraga tingkat kecamatan**		**100 %**	**-**			**100 %**	**-**	KEC. PACET
6	0	1	18	51	1	Pembinaan cabang olahraga prestasi di tingkat daerah	Jumlah Cabang olahraga prestasi tingkat kecamatan	Pacet	100 %	-	APBD Kab.	PD	100 %	-	KEC. PACET
6	0	1	18	51	2	Pembinaan olahraga yang berkembang di masyarakat	Cabang olahraga yang berkembang di masyarakat yang di bina	Pacet	100 %		APBD Kab.	PD	100 %	-	KEC. PACET
6	**0**	**1**	**6**	**52**		**Program perencanaan pembangunan daerah**	**Jumlah usulan kegiatan yang diakomodir RKPD**		**100 %**	**43.624.500,00**			**100 %**	**45.805.725,00**	KEC. PACET
6	0	1	6	52	1	Pengembangan partisipasi masyarakat dalam perumusan program dan kebijakan layanan publik	Jumlah usulan kegiatan yang diakomodir RKPD	Pacet	100 %	43.624.500,00	APBD Kab.	PD	100 %	45.805.725,00	KEC. PACET
6	**0**	**1**	**2**	**53**		**Program peningkatan keselamatan ibu melahirkan dan anak**	**Jumlah penyuluhan keselamatan ibu melahikan dan ank**		**100 -**				**100 -**		KEC. PACET

Kode						Bidang Urusan Pemerintahan dan Program dan Kegiatan	Indikator Kinerja Program (Outcome) dan Kegiatan (Output)	Lokasi	Rencana Tahun 2021 (Tahun Rencana)		Sumber Dana	Catatan Penting	Prakiraan Maju Rencana Tahun 2022		Perangkat Daerah Penanggungjawab
									Target Capaian Kinerja	Kebutuhan Dana/Pagu Indikatif			Target Capaian Kinerja	Kebutuhan Dana/Pagu Indikatif	
6	0	1	2	53	1	Penyuluhan kesehatan bagi ibu hamil dari keluarga kurang mampu	Jumlah kegiatan penyuluhan kesehatan ibu melahirkan dan anak	Pacet	100 %		APBD Kab.	PD	100 %	-	KEC. PACET
6	**0**	**1**	**8**	**54**		**Program Pengelolaan ruang terbuka hijau (RTH)**	**Jumlah Pemeliharaan RTH tingkat kecamatan**		**6 buah**				**6 buah**		KEC. PACET
6	0	1	8	54	1	Pemeliharaan RTH	Jumlah Pemeliharaan RTH tingkat Kecamatan	Pacet	6 buah		APBD Kab.	PD	6 buah	-	KEC. PACET
6	**0**	**1**	**19**	**56**		**Program pemeliharaan kantrantibmas dan pencegahan tindak kriminal**	**Jumlah masyarakat yang mengikuti sosialisasi kewaspadaan dini/deteksi dini**		**40 orang**	**42.520.911,00**			**40 orang**	**44.646.956,55**	KEC. PACET
6	0	1	19	56	1	Peningkatan kerjasama dengan aparat keamanan dalam teknik pencegahan kejahatan	Jumlah personil linmas yang mendapat pembinaan	Pacet	0 orang	-	APBD Kab.	PD	0 orang	-	KEC. PACET
6	0	1	19	56	2	Peningkatan kapasitas aparat dalam rangka pelaksanaan siskamswakarsa di daerah	Jumlah Personil yang melaksanakan Pamswakarsa	Pacet	30 orang	42.520.911,00	APBD Kab.	PD	30 orang	44.646.956,55	KEC. PACET
6	0	1	19	56	3	Peningkatan Kerjasama Dengan Aparat Dalam Pelaksanaan Pemilu	Jumlah Sosialisasi dan Monitoring Pemilu tingkat kecamatan	Pacet	0 kali		APBD Kab.	PD	0 kali	-	KEC. PACET
6	**0**	**1**	**19**	**57**		**Program pengembangan wawasan kebangsaan**	**Jumlah Masyarakat yang mengikuti sosialisasi tentang wawasan kebangsaan**		**0 kali**	**46.225.000,00**			**0 kali**	**48.536.250,00**	KEC. PACET
6	0	1	19	57	1	Peningkatan toleransi dan kerukunan dalam kehidupan beragama		Pacet	0 -		APBD Kab.	PD	0 -	-	KEC. PACET
6	0	1	19	57	2	Peningkatan kesadaran masyarakat akan nilai-nilai luhur budaya bangsa	Jumlah Frekuensi Forum Komunikasi Ulama-Umaro	Pacet	0 kali	46.225.000,00	APBD Kab.	PD	0 kali	48.536.250,00	KEC. PACET
6	0	1	19	57	3	Pelestarian Terhadap Nilai-nilai Luhur Budaya Bangsa	-	Pacet	0 -		APBD Kab.	PD	0 -	-	KEC. PACET
6	**0**	**1**	**22**	**59**		**Program peningkatan kapasitas aparatur pemerintah desa**	**-**		**0 -**	**-**			**0 -**	**-**	KEC. PACET
6	0	1	22	59	1	Pelatihan aparatur pemerintah desa dalam bidang manajemen pemerintahan desa	-	Pacet	0 -		APBD Kab.	PD	0 -	-	KEC. PACET
6	**0**	**1**	**11**	**60**		**Program Peningkatan peran serta dan kesetaraan jender dalam pembangunan**	**Jumlah kelembagaan Organisasi perempuan tingkat kecamatan**		**100 %**	**60.000.000,00**			**100 %**	**63.000.000,00**	KEC. PACET
6	0	1	11	60	1	Kegiatan pembinaan organisasi perempuan	Jumlah organisasi perempuan peserta pembinaan	Pacet	30 unit	60.000.000,00	APBD Kab.	PD	30 unit	63.000.000,00	KEC. PACET
6	**0**	**1**	**18**	**61**		**Program peningkatan peran serta kepemudaan**	**Jumlah organisasi kepemudaan**		**30 unit**	**-**			**30 unit**	**-**	KEC. PACET
6	0	1	18	61	1	Pembinaan Organisasi kepemudaan	Jumlah peserta pembinaan organisasi kepemudaan	Pacet	30 unit	-	APBD Kab.	PD	30 unit	-	KEC. PACET
6	**0**	**1**	**19**	**62**		**Program pencegahan dini dan penanggulangan korban bencana alam**	**Prosentase penanganan Kejadian bencana alam**		**100 %**				**100 %**		KEC. PACET
6	0	1	19	62	1	Pengadaan sarana dan prasarana evakuasi penduduk dari ancaman/ korban bencana alam	Jumlah dan jenis sarana dan prasarana evakuasi korban bencana alam di tingkat kecamatan	Pacet	0 kali		APBD Kab.	PD	0 kali	-	KEC. PACET
						Jumlah 2				**192.370.411,00**				**201.988.931,55**	KEC. PACET
						Jumlah Total (1+2)				**627.957.393,00**				**659.355.262,65**	KEC. PACET

Kode						Bidang Urusan Pemerintahan dan Program dan Kegiatan	Indikator Kinerja Program (Outcome) dan Kegiatan (Output)	Lokasi	Rencana Tahun 2021 (Tahun Rencana)		Sumber Dana	Catatan Penting	Prakiraan Maju Rencana Tahun 2022		Perangkat Daerah Penanggungjawab
									Target Capaian Kinerja	Kebutuhan Dana/Pagu Indikatif			Target Capaian Kinerja	Kebutuhan Dana/Pagu Indikatif	
						Mewujudkan Tata Kelola Pemerintahan Yang Baik dan Bersih									KEC. PAMEUNGPEUK
						Program Peningkatan Profesionalisme Birokrasi									KEC. PAMEUNGPEUK
I						**PENDAPATAN**				**5.110.000,00**				**5.110.000,00**	KEC. PAMEUNGPEUK
															KEC. PAMEUNGPEUK
II						**BELANJA TIDAK LANGSUNG**				**4.040.581.428,32**				**4.040.581.428,32**	KEC. PAMEUNGPEUK
						Gaji dan Tunjangan				1.597.293.199,00				1.597.293.199,00	KEC. PAMEUNGPEUK
						Tambahan Penghasilan PNS				2.443.288.229,32				2.443.288.229,32	KEC. PAMEUNGPEUK
															KEC. PAMEUNGPEUK
III						**BELANJA LANGSUNG**									KEC. PAMEUNGPEUK
						KEWILAYAHAN									KEC. PAMEUNGPEUK
						Kecamatan									KEC. PAMEUNGPEUK
x	**xx**	**xx**	**xx**	**1**		**Program Pelayanan Administrasi Perkantoran**	**Prosentase pemenuhan operasional administrasi perkantoran**		**100 %**	**405.279.003,00**			**100 %**	**425.542.953,15**	KEC. PAMEUNGPEUK
x	xx	xx	xx	1	1	Penyediaan jasa surat menyurat	Jumlah surat masuk dan keluar	Pameungpeuk	1.000 Surat	5.000.000,00	APBD Kab.	PD	1.000 Surat	5.250.000,00	KEC. PAMEUNGPEUK
x	xx	xx	xx	1	2	Penyediaan jasa komunikasi, sumber daya air dan listrik	Jumlah penyediaan listrik, air minum/air bersih dan internet	Pameungpeuk	12 Bulan	33.000.000,00	APBD Kab.	PD	12 Bulan	34.650.000,00	KEC. PAMEUNGPEUK
x	xx	xx	xx	1	13	Penyediaan peralatan dan perlengkapan kantor	jumlah perlatan dan perlengkapan kantor	Pameungpeuk	5 Jenis	50.462.508,00	APBD Kab.	PD	5 Jenis	52.985.633,40	KEC. PAMEUNGPEUK
x	xx	xx	xx	1	8	Penyediaan jasa kebersihan kantor	jumlah petugas kebersihan (ob) jumlah peralatan / bahan kebersihan	Pameungpeuk	35 Jenis	-	APBD Kab.	PD	35 Jenis	-	KEC. PAMEUNGPEUK
x	xx	xx	xx	1	9	Penyediaan jasa perbaikan peralatan kerja	jumlah penyediaan jasa servis perbaikan peralatan kantor (HOK) dan pengadaan suku cadang	Pameungpeuk	8 Unit	8.500.000,00	APBD Kab.	PD	8 Unit	8.925.000,00	KEC. PAMEUNGPEUK
x	xx	xx	xx	1	10	Penyediaan alat tulis kantor	jumlah penyediaan alat tulis kantor	Pameungpeuk	35 Jenis	18.000.000,00	APBD Kab.	PD	35 Jenis	18.900.000,00	KEC. PAMEUNGPEUK
x	xx	xx	xx	1	11	Penyediaan barang cetakan dan penggandaan	jumlah penyediann bahan cetakandan penggandaan	Pameungpeuk	10 Jenis	7.500.000,00	APBD Kab.	PD	10 Jenis	7.875.000,00	KEC. PAMEUNGPEUK
x	xx	xx	xx	1	12	Penyediaan komponen instalasi listrik/penerangan bangunan kantor	jumlah alat-alat listrik dan elektronik	Pameungpeuk	7 Jenis	6.000.000,00	APBD Kab.	PD	7 Jenis	6.300.000,00	KEC. PAMEUNGPEUK
x	xx	xx	xx	1	14	Penyediaan peralatan rumah tangga	jumlah penyediaan alat rumah tangga	Pameungpeuk	1 Paket	14.801.100,00	APBD Kab.	PD	1 Paket	15.541.155,00	KEC. PAMEUNGPEUK
x	xx	xx	xx	1	15	Penyediaan bahan bacaan dan peraturan perundang-undangan	jumlah penyediaan bacaan dan peraturan perundang undangan(Paket)	Pameungpeuk	12 Bulan	6.500.000,00	APBD Kab.	PD	12 Bulan	6.825.000,00	KEC. PAMEUNGPEUK
x	xx	xx	xx	1	17	Penyediaan makanan dan minuman	jumlah penyediaan makanan dan minuman harian pegawai rapat dan tamu(Hok)	Pameungpeuk	2.000 Box	12.600.000,00	APBD Kab.	PD	2.000 Box	13.230.000,00	KEC. PAMEUNGPEUK
x	xx	xx	xx	1	18	Rapat-rapat kordinasi dan konsultasi ke luar daerah	Jumlah pegawai memenuhi undangantk provinsi luar kabupaten dalam provinsi dan ibu kota Negara dan luar provinsi jawa Barat dan ibu kota Negara (HOK)	Pameungpeuk	35 HOK	-	APBD Kab.	PD	35 HOK	-	KEC. PAMEUNGPEUK
x	xx	xx	xx	1	19	Penyediaan Tenaga Pendukung teknis dan Administrasi Perkantoran	jumlah jasa pendukung teknis(OB)	Pameungpeuk	12 OB	156.040.395,00	APBD Kab.	PD	12 OB	163.842.414,75	KEC. PAMEUNGPEUK
x	xx	xx	xx	1	20	Rapat-rapat kordinasi dan konsultasi ke Dalam Daerah	jumlah pegawai memenuhi undangan dan kunjungan kerja kedalam wilayah kabupaten (Hok)	Pameungpeuk	300 HOK	21.875.000,00	APBD Kab.	PD	300 HOK	22.968.750,00	KEC. PAMEUNGPEUK
x	xx	xx	xx	1	22	Penunjang Perayaan Hari-hari Bersejarah *)	jumlahn bahan baku penunjang kegiatan hari raya bersejarah(kali)	Pameungpeuk	1 Paket	65.000.000,00	APBD Kab.	PD	1 Paket	68.250.000,00	KEC. PAMEUNGPEUK
x	**xx**	**xx**	**xx**	**2**		**Program peningkatan sarana dan prasarana aparatur**	**Prosentase Pemenuhan sarana dan Prasarana Penunjang aparatur(%)**	Pameungpeuk	**100 %**	**34.306.500,00**			**100 %**	**36.021.825,00**	KEC. PAMEUNGPEUK
x	xx	xx	xx	2	5	Pengadaan kendaraan dinas/operasional	-	Pameungpeuk	0 0		APBD Kab.	PD	0 0	-	KEC. PAMEUNGPEUK
x	xx	xx	xx	2	10	Pengadaan mebeleur		Pameungpeuk	0 0	-	APBD Kab.	PD	0 0	-	KEC. PAMEUNGPEUK
x	xx	xx	xx	2	22	Pemeliharaan rutin/berkala gedung kantor	jumlah pemeliharaan gedung dan dan halaman kantor	Pameungpeuk	1 Paket	10.000.000,00	APBD Kab.	PD	1 Paket	10.500.000,00	KEC. PAMEUNGPEUK
x	xx	xx	xx	2	24	Pemeliharaan rutin/berkala kendaraan dinas/operasional	jumlah pemeliharaan kendaraan roda empat dan kendaraan roda dua(unit)	Pameungpeuk	13 Unit	24.306.500,00	APBD Kab.	PD	13 Unit	25.521.825,00	KEC. PAMEUNGPEUK
x	xx	xx	xx	2	42	Rehabilitasi sedang/berat rumah gedung kantor	jumlah Rehabilitasi sedang/berat Gedung kantor	Pameungpeuk	1 Unit	-	APBD Kab.	PD	1 Unit	-	KEC. PAMEUNGPEUK
x	**xx**	**xx**	**xx**	**3**		**Program peningkatan disiplin aparatur**	**Prosentase Penunjang Kerja aparatur (%)**	Pameungpeuk	**100 %**				**100 %**		KEC. PAMEUNGPEUK

Kode						Bidang Urusan Pemerintahan dan Program dan Kegiatan	Indikator Kinerja Program (Outcome) dan Kegiatan (Output)	Lokasi	Rencana Tahun 2021 (Tahun Rencana)		Sumber Dana	Catatan Penting	Prakiraan Maju Rencana Tahun 2022		Perangkat Daerah Penanggungjawab
									Target Capaian Kinerja	Kebutuhan Dana/Pagu Indikatif			Target Capaian Kinerja	Kebutuhan Dana/Pagu Indikatif	
x	xx	xx	xx	3	2	Pengadaan pakaian dinas beserta perlengkapannya	Jumlah penyediaan pakaian dinas(stel)	Pameungpeuk	35 Stel		APBD Kab.	PD	35 Stel	-	KEC. PAMEUNGPEUK
x	xx	xx	xx	3	5	Pengadaan pakaian khusus hari-hari tertentu	jumlah penyediaan pakaian olah raga(stel)	Pameungpeuk	35 Stel		APBD Kab.	PD	35 Stel	-	KEC. PAMEUNGPEUK
x	**xx**	**xx**	**xx**	**5**		**Program peningkatan kapasitas sumber daya aparatur**	**Prosentase pemenuhan kualitas sumber daya aparatur (%)**	Pameungpeuk	**100 %**	**-**			**100 %**	**-**	KEC. PAMEUNGPEUK
x	xx	xx	xx	5	1	Pendidikan dan pelatihan formal		Pameungpeuk	0 0	-	APBD Kab.	PD	0 0	-	KEC. PAMEUNGPEUK
x	xx	xx	xx	5	2	Sosialisasi peraturan perundang-undangan	Jumlah sosialisasi pemenuhan kapasitas aparatur(kegiatan)	Pameungpeuk	1 Keg	-	APBD Kab.	PD	1 Keg	-	KEC. PAMEUNGPEUK
x	xx	xx	xx	5	3	Bimbingan teknis implementasi peraturan perundang-undangan	Jumlah Bintek pemenuhan kapasitas aparatur (kegiatan)	Pameungpeuk	1 Keg	-	APBD Kab.	PD	1 Keg	-	KEC. PAMEUNGPEUK
x	**xx**	**xx**	**xx**	**6**		**Program peningkatan pengembangan sistem pelaporan capaian kinerja dan keuangan**	**prosentase ketersediaan pelaporan capaian kinerja dan keuangan**	Pameungpeuk	**100 %**	**50.000.000,00**			**100 %**	**52.500.000,00**	KEC. PAMEUNGPEUK
x	xx	xx	xx	6	1	Penyusunan laporan capaian kinerja dan ikhtisar realisasi kinerja SKPD	Jumlah dokumen pelaporan (Lakip,Laptah,Renja ,Renstra ,Laporan Triwulan	Pameungpeuk	8 Dokumen	35.000.000,00	APBD Kab.	PD	8 Dokumen	36.750.000,00	KEC. PAMEUNGPEUK
x	xx	xx	xx	6	3	Penyusunan pelaporan prognosis realisasi anggaran	Terselenggara penyusunan pertanggungjawaban keuangan tepat waktu setiap bulan(Dok)	Pameungpeuk	0 Dokumen	-	APBD Kab.	PD	0 Dokumen	-	KEC. PAMEUNGPEUK
x	xx	xx	xx	6	4	Penyusunan pelaporan keuangan akhir tahun	Dokumen pelaporan keuangan akhir (Dok)	Pameungpeuk	1 Dokumen	15.000.000,00	APBD Kab.	PD	1 Dokumen	15.750.000,00	KEC. PAMEUNGPEUK
						Jumlah 1				**489.585.503,00**				**514.064.778,15**	KEC. PAMEUNGPEUK
						URUSAN WAJIB PELAYANAN DASAR									KEC. PAMEUNGPEUK
						Pendidikan									KEC. PAMEUNGPEUK
6	**0**	**1**	**1**	**17**		**Program Pendidikan Menengah**	**Rata rata angka partisipasi murni jenjang Pendidikan Menengah tingkat kecamatan (%)**			**-**				**-**	KEC. PAMEUNGPEUK
6	0	1	1	17	67	Penyebarluasan dan sosialisasi berbagai informasi pendidikan menengah	Jumlah sosialisasi fasilitasi untuk mengikuti pendidikan menengah tingkat kecamatan	Pameungpeuk		-	APBD Kab.	PD		-	KEC. PAMEUNGPEUK
						Perumahan Rakyat dan Kawasan Pemukiman									KEC. PAMEUNGPEUK
6	**0**	**1**	**4**	**16**		**Program Lingkungan Sehat Perumahan**	**Prosentase Lingkungan Rumah sehat Perumahan**								KEC. PAMEUNGPEUK
6	0	1	4	16	3	Penyuluhan dan pengawasan kualitas lingkungan sehat perumahan	Jumlah rumah yang sesuai dengan kriteria sehat	Pameungpeuk			APBD Kab.	PD		-	KEC. PAMEUNGPEUK
6	**0**	**1**	**10**	**7**		**Program penataan administrasi kependudukan**	**Rata rata prosentase cakupan masyarakat yang sudah memiliki KK dan e-KTP lingkup Kecamatan (%)**		**100 %**	**15.000.000,00**			**100 %**	**15.750.000,00**	KEC. PAMEUNGPEUK
6	0	1	10	7	8	Peningkatan pelayanan publik dalam bidang kependudukan	Jumlah masyarakat yang terlayani dalam pelayanan paten malam	Pameungpeuk	1.500 Orang	15.000.000,00	APBD Kab.	PD	1.500 Orang	15.750.000,00	KEC. PAMEUNGPEUK
6	0	1	10	7	15	Peningkatan pelayanan publik dalam bidang kependudukan (pelayanan KTP, KK dan pelaksanaan penerapan E-KTP)	Jumlah sosialisasi kebijakan kependudukan (Kegiatan)	Pameungpeuk	2 Kegiatan	-	APBD Kab.	PD	2 Kegiatan	-	KEC. PAMEUNGPEUK
6	**0**	**1**	**8**	**8**		**Program pengembangan kinerja pengelolaan persampahan**	**Prosentase cakupan pelayanan persampahan (%)**		**100 %**	**15.000.000,00**			**100 %**	**15.750.000,00**	KEC. PAMEUNGPEUK
6	0	1	8	8	6	Bimbingan teknis persampahan	Jumlah peserta yang mengikuti penyuluhan pengelolaan persampahanpembinaan pemuda(orang)	Pameungpeuk	80 Orang	-	APBD Kab.	PD	80 Orang	-	KEC. PAMEUNGPEUK
6	0	1	8	8	7	Partisipasi Masyarakat	Jumlah Peserta yang mengikuti Penyuluhan pengelolaan persampahan	Pameungpeuk		15.000.000,00	APBD Kab.	PD		15.750.000,00	KEC. PAMEUNGPEUK
6	**0**	**1**	**20**	**17**		**Program peningkatan dan pengembangan pengelolaan keuangan daerah**	**Prosentase capaian dan retribusi Kecamatan pada tahun berkenaan**		**100 %**	**-**			**100 %**	**-**	KEC. PAMEUNGPEUK
6	0	1	20	17	19	Intensifikasi dan ekstensifikasi sumber-sumber pendapatan daerah	Rata-rata Capaian retribusi pada tahun berkenan	Pameungpeuk	50 Orang	-	APBD Kab.	PD	50 Orang	-	KEC. PAMEUNGPEUK
6	**0**	**1**	**22**	**19**		**Program pembinaan dan fasilitasi pengelolaan keuangan desa**			**0 0**				**0 0**		KEC. PAMEUNGPEUK

Kode						Bidang Urusan Pemerintahan dan Program dan Kegiatan	Indikator Kinerja Program (Outcome) dan Kegiatan (Output)	Lokasi	Rencana Tahun 2021 (Tahun Rencana)		Sumber Dana	Catatan Penting	Prakiraan Maju Rencana Tahun 2022		Perangkat Daerah Penanggungjawab
									Target Capaian Kinerja	Kebutuhan Dana/Pagu Indikatif			Target Capaian Kinerja	Kebutuhan Dana/Pagu Indikatif	
6	0	1	22	19	1	Evaluasi rancangan peraturan desa tentang APB Desa	-	Pameungpeuk	0 -		APBD Kab.	PD	0 -	-	KEC. PAMEUNGPEUK
6	**0**	**1**	**20**	**20**		**Program peningkatan sistem pengawasan internal dan pengendalian pelaksanaan kebijakan KDH**	**Prosentase pelimpahan kewenangan bupati kepada Camat yang dilaksanakan tingkat kecamatan (%)**		**100 %**	**65.480.293,00**			**100 %**	**68.754.307,65**	KEC. PAMEUNGPEUK
6	0	1	20	20	3	Pengendalian manajemen pelaksanaan kebijakan KDH	Jumlah Urusan yang dilaksanakan oleh kecamatan	Pameungpeuk	5 Seksi	65.480.293,00	APBD Kab.	PD	5 Seksi	68.754.307,65	KEC. PAMEUNGPEUK
6	**0**	**1**	**25**	**23**		**Program optimalisasi pemanfaatan teknologi informasi**			**0 0**				**0 0**		KEC. PAMEUNGPEUK
6	0	1	25	23	1	Penyusunan sistem informasi terhadap layanan publik	-	Pameungpeuk	0 -		APBD Kab.	PD	0 -	-	KEC. PAMEUNGPEUK
6	**0**	**1**	**22**	**50**		**Program Peningkatan Keberdayaan Masyarakat Pedesaan**	**Jumlah penyuluhan Lembaga dan Organisasi Masyarakat Perdesaan**		**1 Kegiatan**	**-**			**1 Kegiatan**	**-**	KEC. PAMEUNGPEUK
6	0	1	22	50	1	Pemberdayaan Lembaga dan Organisasi Masyarakat Perdesaan	Jumlah penyuluhan Lembaga dan Organisasi Masyarakat Perdesaan	Pameungpeuk	1 Kegiatan	-	APBD Kab.	PD	1 Kegiatan	-	KEC. PAMEUNGPEUK
6	**0**	**1**	**18**	**51**		**Program Pembinaan dan Pemasyarakatan Olahraga**	**Prosentase klub olahraga menurut cabang olahraga tingkat kecamatan yang dibina**		**100 %**	**29.000.000,00**			**100 %**	**30.450.000,00**	KEC. PAMEUNGPEUK
6	0	1	18	51	4	Pembinaan cabang olahraga prestasi di tingkat daerah	Jumlah cabang olah raga berprestasi yang dibina (Cabor)	Pameungpeuk	1 Cabor	10.000.000,00	APBD Kab.	PD	1 Cabor	10.500.000,00	KEC. PAMEUNGPEUK
6	0	1	18	51	14	Pembinaan olahraga yang berkembang di masyarakat	Jumlah cabang olah raga yang berkembang di masyarakat(Cabor)	Pameungpeuk	3 Cabor	19.000.000,00	APBD Kab.	PD	3 Cabor	19.950.000,00	KEC. PAMEUNGPEUK
6	**0**	**1**	**6**	**52**		**Program perencanaan pembangunan daerah**	**Rata rata prosentase usulan Program / kegiatan Kecamatan yang ditetapkan dalam RKPD (%)**		**100 %**	**50.000.000,00**			**100 %**	**52.500.000,00**	KEC. PAMEUNGPEUK
6	0	1	6	52	1	Pengembangan partisipasi masyarakat dalam perumusan program dan kebijakan layanan publik	Jumlah usulan yang diakomodir oleh RKPD (Kegiatan)	Pameungpeuk	145 Usulan	50.000.000,00	APBD Kab.	PD	145 Usulan	52.500.000,00	KEC. PAMEUNGPEUK
6	**0**	**1**	**2**	**53**		**Program peningkatan keselamatan ibu melahirkan dan anak**	**Prosentase persalinan yang di tolong oleh tenaga kesehatan yg berkopenten skala kecamatan (%)**		**100 %**	**25.000.000,00**			**100 %**	**26.250.000,00**	KEC. PAMEUNGPEUK
6	0	1	2	53	1	Penyuluhan kesehatan bagi ibu hamil dari keluarga kurang mampu	Jumlah ibu hamil yang difasilitasi untuk persalinan oleh tenaga kesehatan	Pameungpeuk	80 Orang	25.000.000,00	APBD Kab.	PD	80 Orang	26.250.000,00	KEC. PAMEUNGPEUK
6	**0**	**1**	**8**	**54**		**Program Pengelolaan ruang terbuka hijau (RTH)**			**0**				**0**		KEC. PAMEUNGPEUK
6	0	1	8	54	6	Pemeliharaan RTH		Pameungpeuk	0		APBD Kab.	PD	0	-	KEC. PAMEUNGPEUK
6	0	1	8	54	7	Sosialisasi Kebijakan, Norma, Standar, Prosedur dan Manual Pengelolaan RTH	-	Pameungpeuk	0 -		APBD Kab.	PD	0 -	-	KEC. PAMEUNGPEUK
6	**0**	**1**	**19**	**56**		**Program pemeliharaan kantrantibmas dan pencegahan tindak kriminal**	**Prosentase penurunan tingkat kriminalitas di masyarakat**		**100 %**	**18.041.000,00**			**100 %**	**18.943.050,00**	KEC. PAMEUNGPEUK
6	0	1	19	56	2	Peningkatan kerjasama dengan aparat keamanan dalam teknik pencegahan kejahatan	Jumlah personil linmas yang mendapat pembinaan (Orang)	Pameungpeuk	30 Orang	18.041.000,00	APBD Kab.	PD	30 Orang	18.943.050,00	KEC. PAMEUNGPEUK
6	0	1	19	56	4	Peningkatan kapasitas aparat dalam rangka pelaksanaan siskamswakarsa di daerah	Jumlah Personil yang melaksanakan siskamswakarsa	Pameungpeuk	1.000 HOK	-	APBD Kab.	PD	1.000 HOK	-	KEC. PAMEUNGPEUK
6	**0**	**1**	**19**	**57**		**Program pengembangan wawasan kebangsaan**	**Prosentase jumlah masyarakat yang mengikuti kegiatan wawasan kebangsaan**		**100 %**	**20.000.000,00**			**100 %**	**21.000.000,00**	KEC. PAMEUNGPEUK
6	0	1	19	57	1	Peningkatan toleransi dan kerukunan dalam kehidupan beragama	Frekwensi kegiatan peringatan hari besar islam,tarling,dan forum ulama umaro (keg)	Pameungpeuk	2 Kegiatan	20.000.000,00	APBD Kab.	PD	2 Kegiatan	21.000.000,00	KEC. PAMEUNGPEUK
6	0	1	19	57	3	Peningkatan kesadaran masyarakat akan nilai-nilai luhur budaya bangsa	-	Pameungpeuk	0 -	-	APBD Kab.	PD	0 -	-	KEC. PAMEUNGPEUK

Kode						Bidang Urusan Pemerintahan dan Program dan Kegiatan	Indikator Kinerja Program (Outcome) dan Kegiatan (Output)	Lokasi	Rencana Tahun 2021 (Tahun Rencana)		Sumber Dana	Catatan Penting	Prakiraan Maju Rencana Tahun 2022		Perangkat Daerah Penanggungjawab
									Target Capaian Kinerja	Kebutuhan Dana/Pagu Indikatif			Target Capaian Kinerja	Kebutuhan Dana/Pagu Indikatif	
6	**0**	**1**	**22**	**59**		**Program peningkatan kapasitas aparatur pemerintah desa**	**Prosentase aparatur yang memiliki kemampuan dalam pengelolaan keuangan desa (%)**		**100 %**	**-**			**100 %**	**-**	KEC. PAMEUNGPEUK
6	0	1	22	59	2	Pelatihan aparatur pemerintah desa dalam bidang pengelolaan keuangan daerah	-	Pameungpeuk	0 -	-	APBD Kab.	PD	0 -	-	KEC. PAMEUNGPEUK
6	0	1	22	59	3	Pelatihan Aparatur Pemerintahan Desa dalam bidang managemen pemerintah Desa	Jumlah kegiatan pelatihan aparatur pem. Desa dalam bidang managemen pemerintah Desa	Pameungpeuk		-	APBD Kab.	PD		-	KEC. PAMEUNGPEUK
6	**0**	**1**	**11**	**60**		**Program Peningkatan peran serta dan kesetaraan jender dalam pembangunan**	**Rata-rata jumlah kelembagaan organisasi perempuan tingkat Kecamatan (Lsm/ non Lsm organisasi) (orang)**		**100 %**	**33.000.000,00**			**100 %**	**34.650.000,00**	KEC. PAMEUNGPEUK
6	0	1	11	60	1	Pembinaan organisasi perempuan	-	Pameungpeuk	0 -	21.000.000,00	APBD Kab.	PD	0 -	22.050.000,00	KEC. PAMEUNGPEUK
6	0	1	11	60	3	Penyuluhan bagi ibu rumah tangga dalam membangun keluarga sejahtera	-	Pameungpeuk	0 -	-	APBD Kab.	PD	0 -	-	KEC. PAMEUNGPEUK
6	0	1	11	60	6	Monitoring, Evaluasi dan Pelaporan	-	Pameungpeuk	0 -	12.000.000,00	APBD Kab.	PD	0 -	12.600.000,00	KEC. PAMEUNGPEUK
6	**0**	**1**	**18**	**61**		**Program peningkatan peran serta kepemudaan**	**Frekuensi penyuluhan terhadap pemuda tingkat kecamatan**		**100 %**				**100 %**		KEC. PAMEUNGPEUK
6	0	1	18	61	1	Pembinaan organisasi kepemudaan	Jumlah peserta pembinaan pemuda (orang)	Pameungpeuk	0 Orang		APBD Kab.	PD	0 Orang	-	KEC. PAMEUNGPEUK
6	**0**	**1**	**19**	**62**		**Program pencegahan dini dan penanggulangan korban bencana alam**	**Prosentase Penanganan Kejadian Bencana Alam (%)**		**100 %**	**12.600.000,00**			**100 %**	**13.230.000,00**	KEC. PAMEUNGPEUK
6	0	1	19	62	1	Pemantauan dan penyebarluasan informasi potensi bencana alam	Jumlah kegiatan di titik rawan bencana alam yang terpantau	Pameungpeuk	5 Kegiatan	12.600.000,00	APBD Kab.	PD	5 Kegiatan	13.230.000,00	KEC. PAMEUNGPEUK
6	0	1	19	62	3	Pengadaan sarana dan prasarana evakuasi penduduk dari ancaman/korban bencana alam	Jumlah dan jenis sarana dan prasarana evakuasi korban bencana alam di Kecamatan (Unit)	Pameungpeuk	0 Unit	-	APBD Kab.	PD	0 Unit	-	KEC. PAMEUNGPEUK
6	**0**	**1**	**1**	**65**		**Program Pendidikan Anak Usia Dini**	**-**	Pameungpeuk	**0 -**				**0 -**		KEC. PAMEUNGPEUK
6	0	1	1	65	2	Publikasi dan Sosialisasi Pendidikan Anak Usia Dini	-	Pameungpeuk	0 -		APBD Kab.	PD	0 -	-	KEC. PAMEUNGPEUK
6	**0**	**1**	**1**	**67**		**Program Wajib Belajar Pendidikan Dasar Sembilan Tahun**			**0**				**0**		KEC. PAMEUNGPEUK
6	0	1	1	67	1	Penyebarluasan dan sosialisasi berbagai informasi pendidikan dasar	-	Pameungpeuk	0 -		APBD Kab.	PD	0 -	-	KEC. PAMEUNGPEUK
6	**0**	**1**	**18**	**73**		**Program upaya pencegahan penyalahgunaan narkoba**			**0**				**0**		KEC. PAMEUNGPEUK
6	0	1	18	73	1	Pemberian penyuluhan tentang bahaya narkoba bagi pemuda	-	Pameungpeuk	0 -		APBD Kab.	PD	0 -	-	KEC. PAMEUNGPEUK
6	**0**	**1**	**24**	**81**		**Program perbaikan sistem administrasi kearsipan**			**0 0**				**0 0**		KEC. PAMEUNGPEUK
6	0	1	24	81	1	Pengadaan sarana Penyimpanan Arsip	-	Pameungpeuk	0 -		APBD Kab.	PD	0 -	-	KEC. PAMEUNGPEUK
6	**0**	**1**	**19**	**93**		**Program peningkatan keamanan dan kenyamanan lingkungan**	**-**		**0 -**				**0 -**		KEC. PAMEUNGPEUK
6	0	1	19	93	1	Pelatihan pengendalian keamanan dan kenyamanan lingkungan	-	Pameungpeuk	0 -		APBD Kab.	PD	0 -	-	KEC. PAMEUNGPEUK
6	**0**	**1**	**24**	**94**		**Program pemeliharaan rutin/berkala sarana dan prasarana kearsipan**	**-**	Pameungpeuk	**0 -**				**0 -**		KEC. PAMEUNGPEUK
6	0	1	24	94	1	Pemeliharaan rutin/berkala arsip daerah	-	Pameungpeuk	0 -		APBD Kab.	PD	0 -	-	KEC. PAMEUNGPEUK
						Jumlah 2				**283.121.293,00**				**297.277.357,65**	KEC. PAMEUNGPEUK
						Jumlah Total (1+2)				**772.706.796,00**				**811.342.135,80**	KEC. PAMEUNGPEUK

Kode						Bidang Urusan Pemerintahan dan Program dan Kegiatan	Indikator Kinerja Program (Outcome) dan Kegiatan (Output)	Lokasi	Rencana Tahun 2021 (Tahun Rencana)		Sumber Dana	Catatan Penting	Prakiraan Maju Rencana Tahun 2022		Perangkat Daerah Penanggungjawab
									Target Capaian Kinerja	Kebutuhan Dana/Pagu Indikatif			Target Capaian Kinerja	Kebutuhan Dana/Pagu Indikatif	
						Mewujudkan Tata Kelola Pemerintahan Yang Baik dan Bersih									KEC. PANGALENGAN
						Program Peningkatan Profesionalisme Birokrasi									KEC. PANGALENGAN
I						**PENDAPATAN**				**5.200.000,00**				**5.200.000,00**	KEC. PANGALENGAN
															KEC. PANGALENGAN
II						**BELANJA TIDAK LANGSUNG**				**4.263.732.743,25**				**4.263.732.743,25**	KEC. PANGALENGAN
						Gaji dan Tunjangan				1.560.669.600,00				1.560.669.600,00	KEC. PANGALENGAN
						Tambahan Penghasilan PNS				2.703.063.143,25				2.703.063.143,25	KEC. PANGALENGAN
															KEC. PANGALENGAN
III						**BELANJA LANGSUNG**									KEC. PANGALENGAN
						KEWILAYAHAN									KEC. PANGALENGAN
						Kecamatan									KEC. PANGALENGAN
x	**xx**	**xx**	**xx**	**1**		**Program Pelayanan Administrasi Perkantoran**	**Jumlah pemenuhan operasional perkantoran**		**100 %**	**347.671.057,00**			**100 %**	**365.054.609,85**	KEC. PANGALENGAN
x	xx	xx	xx	1	1	Penyediaan jasa surat menyurat	Prosentase koordinasi dan informasi antar SKPD dengan pembuatan surat keluar	Pangalengan	200 surat	-	APBD Kab.	PD	200 surat	-	KEC. PANGALENGAN
x	xx	xx	xx	1	2	Penyediaan jasa komunikasi, sumber daya air dan listrik	Prosentase kebutuhan listrik, air dan jasa komunikasi	Pangalengan	4 jenis	19.000.000,00	APBD Kab.	PD	4 jenis	19.950.000,00	KEC. PANGALENGAN
x	xx	xx	xx	1	8	Penyediaan jasa kebersihan kantor	Persentase peralatan kebersihan dan jasa kebersihan	Pangalengan	12 bln	-	APBD Kab.	PD	12 bln	-	KEC. PANGALENGAN
x	xx	xx	xx	1	9	Penyediaan jasa perbaikan peralatan kerja	Persentase jasa perbaikan peralatan kerja	Pangalengan	1 thn	10.000.000,00	APBD Kab.	PD	1 thn	10.500.000,00	KEC. PANGALENGAN
x	xx	xx	xx	1	10	Penyediaan alat tulis kantor	Persentase penyediaan alat tulis kantor	Pangalengan	1 thn	15.000.000,00	APBD Kab.	PD	1 thn	15.750.000,00	KEC. PANGALENGAN
x	xx	xx	xx	1	11	Penyediaan barang cetakan dan penggandaan	Persentase kebutuhan barang cetakan dan penggandaan selama 1 tahun anggaran	Pangalengan	1 thn	5.271.057,00	APBD Kab.	PD	1 thn	5.534.609,85	KEC. PANGALENGAN
x	xx	xx	xx	1	12	Penyediaan komponen instalasi listrik/penerangan bangunan kantor	Persentase operasional berkat tersedianya peralatan listrik dan elektronik penunjang kegiatan	Pangalengan	14 jenis	5.000.000,00	APBD Kab.	PD	14 jenis	5.250.000,00	KEC. PANGALENGAN
x	xx	xx	xx	1	13	Penyediaan peralatan dan perlengkapan kantor	persentase peralatan dan perlengkapan kantor	Pangalengan	12 bln	10.000.000,00	APBD Kab.	PD	12 bln	10.500.000,00	KEC. PANGALENGAN
x	xx	xx	xx	1	14	Penyediaan peralatan rumah tangga	persentase penyediaan rumah tangga	Pangalengan	14 jenis	10.000.000,00	APBD Kab.	PD	14 jenis	10.500.000,00	KEC. PANGALENGAN
x	xx	xx	xx	1	15	Penyediaan bahan bacaan dan peraturan perundang-undangan	Persentase pengetahuan kecamatan dan desa	Pangalengan	12 bln	6.000.000,00	APBD Kab.	PD	12 bln	6.300.000,00	KEC. PANGALENGAN
x	xx	xx	xx	1	17	Penyediaan makanan dan minuman	persentase penyediaan mamin	Pangalengan	1 thn	25.000.000,00	APBD Kab.	PD	1 thn	26.250.000,00	KEC. PANGALENGAN
x	xx	xx	xx	1	18	Rapat-rapat kordinasi dan konsultasi ke luar daerah	persentase kegiatan rapat dan koordinasi luar daerah	Pangalengan	1 thn	-	APBD Kab.	PD	1 thn	-	KEC. PANGALENGAN
x	xx	xx	xx	1	19	Penyediaan Tenaga Pendukung teknis dan Administrasi Perkantoran	jumlah tenaga teknis	Pangalengan	3 Org	203.400.000,00	APBD Kab.	PD	3 Org	213.570.000,00	KEC. PANGALENGAN
x	xx	xx	xx	1	20	Rapat-rapat kordinasi dan konsultasi ke Dalam Daerah	Persentase rapat koordinasi / konsultasi didalam kabupaten atw desa	Pangalengan	1 thn	24.000.000,00	APBD Kab.	PD	1 thn	25.200.000,00	KEC. PANGALENGAN
x	xx	xx	xx	1	22	Penunjang Perayaan Hari-hari Bersejarah *)	Persentase rasa nasionalisme	Pangalengan	1 thn	15.000.000,00	APBD Kab.	PD	1 thn	15.750.000,00	KEC. PANGALENGAN
x	**xx**	**xx**	**xx**	**2**		**Program peningkatan sarana dan prasarana aparatur**	**Prosentase pemenuhan peralatan dan perlengkapan perkantoran**		**100 persen**	**80.168.655,00**			**100 persen**	**84.177.087,75**	KEC. PANGALENGAN
x	xx	xx	xx	2	5	Pengadaan kendaraan dinas/operasional	Jumlah Kendaraan dinas	Pangalengan	0 Unit	-	APBD Kab.	PD	0 Unit	-	KEC. PANGALENGAN
x	xx	xx	xx	2	22	Pemeliharaan rutin/berkala gedung kantor	Persentase bangunan kantor teratasinya kebocoran dan tertatanya ruang kantor	Pangalengan	1 thn	40.000.000,00	APBD Kab.	PD	1 thn	42.000.000,00	KEC. PANGALENGAN
x	xx	xx	xx	2	24	Pemeliharaan rutin/berkala kendaraan dinas/operasional	Persentase pemeliharaan kendaraan roda 2 dan empat	Pangalengan	1 thn	40.168.655,00	APBD Kab.	PD	1 thn	42.177.087,75	KEC. PANGALENGAN
x	**xx**	**xx**	**xx**	**3**		**Program peningkatan disiplin aparatur**	**Jumlah pemenuhan disiplin penunjang aparatur**		**34 stel**	**-**			**34 stel**	**-**	KEC. PANGALENGAN
x	xx	xx	xx	3	2	Pengadaan pakaian dinas beserta perlengkapannya	Persentase penyediaan pakaian dinas beserta kelengkapannya	Pangalengan	39 Stel	-	APBD Kab.	PD	39 Stel	-	KEC. PANGALENGAN
x	xx	xx	xx	3	5	Pengadaan pakaian khusus hari-hari tertentu	Persentase penyediaan pakaian olah raga/batik di kecamatan pangalengan	Pangalengan	1 thn	-	APBD Kab.	PD	1 thn	-	KEC. PANGALENGAN
x	**xx**	**xx**	**xx**	**5**		**Program peningkatan kapasitas sumber daya aparatur**	**Jumlah SDM Aparatur**		**100 %**	**-**			**100 %**	**-**	KEC. PANGALENGAN

Kode						Bidang Urusan Pemerintahan dan Program dan Kegiatan	Indikator Kinerja Program (Outcome) dan Kegiatan (Output)	Lokasi	Rencana Tahun 2021 (Tahun Rencana)		Sumber Dana	Catatan Penting	Prakiraan Maju Rencana Tahun 2022		Perangkat Daerah Penanggungjawab
									Target Capaian Kinerja	Kebutuhan Dana/Pagu Indikatif			Target Capaian Kinerja	Kebutuhan Dana/Pagu Indikatif	
x	xx	xx	xx	5	2	Sosialisasi peraturan perundang-undangan	Persentase peraturan perundang-undangan	Pangalengan	1 thn	-	APBD Kab.	PD	1 thn	-	KEC. PANGALENGAN
x	**xx**	**xx**	**xx**	**6**		**Program peningkatan pengembangan sistem pelaporan capaian kinerja dan keuangan**	**Persentase peningkatan pengembangan sistem pelaporan capaian kinerja dan keuangan**		**1 thn**	**27.636.809,00**			**1 thn**	**29.018.649,45**	KEC. PANGALENGAN
x	xx	xx	xx	6	1	Penyusunan laporan capaian kinerja dan ikhtisar realisasi kinerja SKPD	Persentase administarsi pelaporan dan keuangan	Pangalengan	1 thn	27.636.809,00	APBD Kab.	PD	1 thn	29.018.649,45	KEC. PANGALENGAN
						Jumlah 1				**455.476.521,00**				**478.250.347,05**	KEC. PANGALENGAN
6	**0**	**1**	**10**	**17**		**Program penataan administrasi kependudukan**	**Prosentase Penataan Adminitrasi Kependudukan**		**1**	**13.155.121,00**			**1**	**13.155.120,57**	KEC. PANGALENGAN
6	0	1	10	17	15	Peningkatan pelayanan publik dalam bidang kependudukan (pelayanan KTP, KK dan pelaksanaan penerapan E-KTP)	Terlaksananya pelayanan yang Optimal	Pangalengan	1 thn	13.155.121,00	APBD Kab.	PD	1 thn	13.812.877,05	KEC. PANGALENGAN
6	**0**	**1**	**8**	**8**		**Program pengembangan kinerja pengelolaan persampahan**	**Jumlah Operasional dan pemeliharaan dan Persampahan**		**100 %**	**38.276.980,00**			**100 %**	**38.276.979,87**	KEC. PANGALENGAN
6	0	1	8	8	1	penyediaan sarana dan prasarana pengelolaan persampahan	Terciptanya lingkungan bersih dan sehat	Pangalengan	1 thn	38.276.980,00	APBD Kab.	PD	1 thn	40.190.829,00	KEC. PANGALENGAN
6	**0**	**1**	**20**	**17**		**Program peningkatan dan pengembangan pengelolaan keuangan daerah**	**Jumlah Intensifikasi dan ektensipikasi pendapatan hasil daerah (PAD)**		**100 %**	**-**			**100 %**	**-**	KEC. PANGALENGAN
6	0	1	20	17	19	Intensifikasi dan ekstensifikasi sumber-sumber pendapatan daerah	Tersedianya SDM Program intensifikasi dan ektensipikasi	Pangalengan	1 thn	-	APBD Kab.	PD	1 thn	-	KEC. PANGALENGAN
6	**0**	**1**	**11**	**18**		**Program peningkatan peran serta dan kesetaraan jender dalam pembangunan**	**Jumlah pembinaan organisasi perempuan**		**100 %**	**44.218.895,00**			**100 %**	**44.218.894,50**	KEC. PANGALENGAN
6	0	1	11	18	1	Pembinaan organisasi perempuan	Pesentase Pembinaan organisasi Perempuan	Pangalengan	100 %	44.218.895,00	APBD Kab.	PD	100 %	46.429.839,75	KEC. PANGALENGAN
6	**0**	**1**	**20**	**20**		**Program peningkatan sistem pengawasan internal dan pengendalian pelaksanaan kebijakan KDH**	**Jumlah kegiatan pengendalian manajemen pelaksanaan KDH**		**100 %**	**65.820.854,00**			**100 %**	**65.820.854,38**	KEC. PANGALENGAN
6	0	1	20	20	3	Pengendalian manajemen pelaksanaan kebijakan KDH	Persentase SDM biaya pengendalian managemen pelaksanaan KDH	Pangalengan	1 thn	65.820.854,00	APBD Kab.	PD	1 thn	69.111.896,70	KEC. PANGALENGAN
6	**0**	**1**	**22**	**50**		**Program Peningkatan Keberdayaan Masyarakat Pedesaan**			**0**				**0**		KEC. PANGALENGAN
6	0	1	22	50	1	Pemberdayaan Lembaga dan Organisasi Masyarakat Pedesaan	Terselenggaranya pemberdayaan lembaga dan organisasi masyarakat perdesaan	Pangalengan	100 Persen		APBD Kab.	PD	100 Persen	-	KEC. PANGALENGAN
6	0	1	22	50	7	Sosialisasi, Pembinaan dan Monitoring Kegiatan Bantuan Keuangan Khusus Perdesaan	-	Pangalengan	0 -		APBD Kab.	PD	0 -	-	KEC. PANGALENGAN
6	**0**	**1**	**18**	**51**		**Program Pembinaan dan Pemasyarakatan Olahraga**	**Jumlah Pembinaan Olah raga**		**0 kali**	**-**			**0 kali**	**-**	KEC. PANGALENGAN
6	0	1	18	51	2	Pembinaan olahraga yang berkembang di masyarakat	-	Pangalengan	0 -	-	APBD Kab.	PD	0 -	-	KEC. PANGALENGAN
6	**0**	**1**	**6**	**52**		**Program perencanaan pembangunan daerah**	**Jumlah penyelenggaraan perencanaan musrenbang**		**100 %**	**52.171.264,00**			**100 %**	**52.171.264,44**	KEC. PANGALENGAN
6	0	1	6	52	1	Pengembangan partisipasi masyarakat dalam perumusan program dan kebijakan layanan publik	Persentase SDM Biaya perencanaan pembangunan musrenbang	Pangalengan	100 %	52.171.264,00	APBD Kab.	PD	100 %	54.779.827,20	KEC. PANGALENGAN
6	**0**	**1**	**19**	**56**		**Program pemeliharaan kantrantibmas dan pencegahan tindak kriminal**	**Jumlah kegiatan peningkatan kapasitas aparat dalam siskamswakarsa**		**100 %**	**47.357.690,00**			**100 %**	**47.357.690,00**	KEC. PANGALENGAN
6	0	1	19	56	2	Peningkatan kerjasama dengan aparat keamanan dalam teknik pencegahan kejahatan	Meningkatnya kerjasama dengan aparat keamanan dalam teknik pencegahan kejahatan	Pangalengan	1 thn	-	APBD Kab.	PD	1 thn	-	KEC. PANGALENGAN
6	0	1	19	56	4	Peningkatan kapasitas aparat dalam rangka pelaksanaan siskamswakarsa di daerah	Tersedianya biaya peningkatan kapasitas aparat dalam siskamswakarsa	Pangalengan	1 thn	47.357.690,00	APBD Kab.	PD	1 thn	49.725.574,50	KEC. PANGALENGAN
6	**0**	**1**	**19**	**57**		**Program pengembangan wawasan kebangsaan**	**Jumlah kegiatan pengembangan wawasan kebangsaan**		**100 %**	**13.265.668,00**			**100 %**	**13.265.668,35**	KEC. PANGALENGAN

Kode						Bidang Urusan Pemerintahan dan Program dan Kegiatan	Indikator Kinerja Program (Outcome) dan Kegiatan (Output)	Lokasi	Rencana Tahun 2021 (Tahun Rencana)		Sumber Dana	Catatan Penting	Prakiraan Maju Rencana Tahun 2022		Perangkat Daerah Penanggungjawab
									Target Capaian Kinerja	Kebutuhan Dana/Pagu Indikatif			Target Capaian Kinerja	Kebutuhan Dana/Pagu Indikatif	
6	0	1	19	57	1	Peningkatan toleransi dan kerukunan dalam kehidupan beragama	Persentase kerukunan antar umat beragama	Pangalengan	1 thn	13.265.668,00	APBD Kab.	PD	1 thn	13.928.951,40	KEC. PANGALENGAN
6	**0**	**1**	**18**	**58**		**Program peningkatan upaya penumbuhan kewirausahaan dan kecakapan hidup pemuda**			**0 -**				**0 -**		KEC. PANGALENGAN
6	0	1	18	58	1	Pelatihan keterampilan bagi pemuda	-	Pangalengan	0 -		APBD Kab.	PD	0 -	-	KEC. PANGALENGAN
6	**0**	**1**	**22**	**59**		**Program peningkatan kapasitas aparatur pemerintah desa**	**Jumlah pelaksanaan monitoring , evaluasi dan Pelaporan**		**100 %**	**31.000.000,00**			**100 %**	**31.000.000,00**	KEC. PANGALENGAN
6	0	1	22	59	3	Pelatihan aparatur pemerintah desa dalam bidang manajemen pemerintahan desa	Persentase Kegiatan pelatihan aparatur pemerintahan Desa	Pangalengan	1 thn	-	APBD Kab.	PD	1 thn	-	KEC. PANGALENGAN
6	0	1	22	59	4	Monitoring, Evaluasi dan Pelaporan	Persentase monitoring evaluasi dan pelaporan	Pangalengan	1 thn	15.000.000,00	APBD Kab.	PD	1 thn	15.750.000,00	KEC. PANGALENGAN
6	0	1	22	59	11	Penataan pengelolaan dan pendampingan manajemen dan administrasi desa	Persentase SDM Biaya monitoring evaluasi dan pelaporan	Pangalengan	4 keg	16.000.000,00	APBD Kab.	PD	4 keg	16.800.000,00	KEC. PANGALENGAN
6	**0**	**1**	**18**	**61**		**Program peningkatan peran serta kepemudaan**	**Rata rata jumlah pemuda berprestasi skala kecamatan**		**95**	**18.793.030,00**			**95**	**18.793.030,16**	KEC. PANGALENGAN
6	0	1	18	61	1	Pembinaan Organisasi kepemudaan	Ketersediaan pembinaan olah raga yang berkembang dimasyarakat	Pangalengan	100 persen	18.793.030,00	APBD Kab.	PD	100 persen	19.732.681,50	KEC. PANGALENGAN
6	**0**	**1**	**19**	**62**		**Program pencegahan dini dan penanggulangan korban bencana alam**	**Jumlah pengadaan sarana dan prasarana evakuasi korban bencana alam**		**100 %**	**27.636.809,00**			**100 %**	**27.636.809,06**	KEC. PANGALENGAN
6	0	1	19	62	1	Pengadaan sarana dan prasarana evakuasi penduduk dari ancaman/ korban bencana alam	Persentase sarana dan prasarana penanggulangan bencana	Pangalengan	1 thn	27.636.809,00	APBD Kab.	PD	1 thn	29.018.649,45	KEC. PANGALENGAN
6	**0**	**1**	**1**	**65**		**Program Pendidikan Anak Usia Dini**	**Meningkatnya kualitas pengelola PAUD**		**100 persen**	**-**			**100 persen**	**-**	KEC. PANGALENGAN
6	0	1	1	65	1	Publikasi dan Sosialisasi Pendidikan Anak Usia Dini	Meningkatnya kecerdasan anak usia dini	Pangalengan	100 -	-	APBD Kab.	PD	100 -	-	KEC. PANGALENGAN
						Jumlah 2				**351.696.311,00**				**351.696.311,33**	KEC. PANGALENGAN
						Jumlah Total (1+2)				**807.172.832,00**				**829.946.658,38**	KEC. PANGALENGAN

Kode						Bidang Urusan Pemerintahan dan Program dan Kegiatan	Indikator Kinerja Program (Outcome) dan Kegiatan (Output)	Lokasi	Rencana Tahun 2021 (Tahun Rencana)		Sumber Dana	Catatan Penting	Prakiraan Maju Rencana Tahun 2022		Perangkat Daerah Penanggungjawab
									Target Capaian Kinerja	Kebutuhan Dana/Pagu Indikatif			Target Capaian Kinerja	Kebutuhan Dana/Pagu Indikatif	
						Mewujudkan Tata Kelola Pemerintahan Yang Baik dan Bersih									KEC. PASEH
						Program Peningkatan Profesionalisme Birokrasi									KEC. PASEH
I						**PENDAPATAN**				**9.750.000,00**				**9.750.000,00**	KEC. PASEH
															KEC. PASEH
II						**BELANJA TIDAK LANGSUNG**				**4.434.218.296,51**				**4.434.218.296,51**	KEC. PASEH
						Gaji dan Tunjangan				1.716.693.300,00				1.716.693.300,00	KEC. PASEH
						Tambahan Penghasilan PNS				2.717.524.996,51				2.717.524.996,51	KEC. PASEH
															KEC. PASEH
III						**BELANJA LANGSUNG**									KEC. PASEH
						KEWILAYAHAN									KEC. PASEH
						Kecamatan									KEC. PASEH
x	**xx**	**xx**	**xx**	**1**		**Program Pelayanan Administrasi Perkantoran**	**Prosentase Program Penataan Administrasi Perkantoran**		**92 %**	**299.500.000,00**			**92 %**	**314.475.000,00**	KEC. PASEH
x	xx	xx	xx	1	1	Penyediaan jasa surat menyurat	Jumlah penyediaan jasa surat menyurat	Paseh	1.000 buah	4.500.000,00	APBD Kab.	PD	1.000 buah	4.725.000,00	KEC. PASEH
x	xx	xx	xx	1	2	Penyediaan jasa komunikasi, sumber daya air dan listrik	jumlah penyediaan jasa komunikasi, sumber daya air dan listrik	Paseh	12 bulan	36.000.000,00	APBD Kab.	PD	12 bulan	37.800.000,00	KEC. PASEH
x	xx	xx	xx	1	8	Penyediaan jasa kebersihan kantor	Jumlah Penyediaan jasa kebersihan kantor	Paseh	20 jenis	36.200.000,00	APBD Kab.	PD	20 jenis	38.010.000,00	KEC. PASEH
x	xx	xx	xx	1	9	Penyediaan jasa perbaikan peralatan kerja	Jumlah penyediaan jasa perbaikan peralatan kerja	Paseh	8 unit	5.000.000,00	APBD Kab.	PD	8 unit	5.250.000,00	KEC. PASEH
x	xx	xx	xx	1	10	Penyediaan alat tulis kantor	Jumlah Penyediaan alat tulis kantor	Paseh	40 jenis	25.000.000,00	APBD Kab.	PD	40 jenis	26.250.000,00	KEC. PASEH
x	xx	xx	xx	1	11	Penyediaan barang cetakan dan penggandaan	Jumlah penyediaan barang cetakan dan penggandaan	Paseh	13 jenis	12.000.000,00	APBD Kab.	PD	13 jenis	12.600.000,00	KEC. PASEH
x	xx	xx	xx	1	12	Penyediaan komponen instalasi listrik/penerangan bangunan kantor	Jumlah Penyediaan komponen instalasi listrik/penerangan bangunan kantor	Paseh	9 jenis	2.000.000,00	APBD Kab.	PD	9 jenis	2.100.000,00	KEC.PASEH
x	xx	xx	xx	1	13	Penyediaan peralatan dan perlengkapan kantor	Jumlah penyediaan peralatan dan perlengkapan kantor	Paseh	12 jenis	20.000.000,00	APBD Kab.	PD	12 jenis	21.000.000,00	KEC. PASEH
x	xx	xx	xx	1	14	Penyediaan peralatan rumah tangga	Jumlah penyediaan peralatan rumah tangga	Paseh	7 jenis	15.000.000,00	APBD Kab.	PD	7 jenis	15.750.000,00	KEC. PASEH
x	xx	xx	xx	1	15	Penyediaan bahan bacaan dan peraturan perundang-undangan	Jumlah penyediaan bahan bacaan dan Peraturan Perundang-undangan	Paseh	4 paket	4.800.000,00	APBD Kab.	PD	4 paket	5.040.000,00	KEC. PASEH
x	xx	xx	xx	1	17	Penyediaan makanan dan minuman	Jumlah penyediaan makanan dan minuman pegawai rapat dan tamu	Paseh	1.300 box	8.000.000,00	APBD Kab.	PD	1.300 box	8.400.000,00	KEC. PASEH
x	xx	xx	xx	1	18	Rapat-rapat kordinasi dan konsultasi ke luar daerah	Jumlah rapat-rapat koordinasi dan konsultasi ke luar Daerah	Paseh	15 HOk	-	APBD Kab.	PD	15 HOk	-	KEC. PASEH
x	xx	xx	xx	1	19	Penyediaan Tenaga Pendukung teknis dan Administrasi Perkantoran	Jumlah jasa pendukung tekhnis	Paseh	3 OB	108.000.000,00	APBD Kab.	PD	3 OB	113.400.000,00	KEC. PASEH
x	xx	xx	xx	1	20	Rapat-rapat kordinasi dan konsultasi ke Dalam Daerah	Jumlah rapat-rapat koordinasi dan konsultasi ke Dalam Daerah	Paseh	140 HOK	8.000.000,00	APBD Kab.	PD	140 HOK	8.400.000,00	KEC. PASEH
x	xx	xx	xx	1	22	Penunjang Perayaan Hari-hari Bersejarah *)	Jumlah penunjang peringatan hari-hari bersejarah	Paseh	3 kegiatan	15.000.000,00	APBD Kab.	PD	3 kegiatan	15.750.000,00	KEC. PASEH
x	**xx**	**xx**	**xx**	**2**		**Program peningkatan sarana dan prasarana aparatur**	**Prosentase program peningkatan sarana dan prasarana aparatur**		**92 %**	**170.699.358,32**			**92 %**	**179.234.326,24**	KEC. PASEH
x	xx	xx	xx	2	3	Pembangunan gedung kantor	Jumlah pembangunan gedung kantor	Paseh	0 unit	-	APBD Kab.	PD	0 unit	-	KEC. PASEH
x	xx	xx	xx	2	5	Pengadaan kendaraan dinas/operasional	Jumlah Pengadaan Kendaraan Dinas / Operasional roda empat dan roda dua	Paseh	0 unit	-	APBD Kab.	PD	0 unit	-	KEC. PASEH
x	xx	xx	xx	2	10	Pengadaan mebeleur	Jumlah mebeleur	Paseh	4 jenis	15.000.000,00	APBD Kab.	PD	4 jenis	15.750.000,00	KEC. PASEH
x	xx	xx	xx	2	21	Pemeliharaan rutin/berkala rumah dinas	Jumlah pemeliharaan rumah dinas	Paseh	2 jenis	20.000.000,00	APBD Kab.	PD	2 jenis	21.000.000,00	KEC. PASEH
x	xx	xx	xx	2	22	Pemeliharaan rutin/berkala gedung kantor	Jumlah pemeliharaan rutin gedung kantor	Paseh	2 jenis	42.699.358,32	APBD Kab.	PD	2 jenis	44.834.326,24	KEC. PASEH
x	xx	xx	xx	2	24	Pemeliharaan rutin/berkala kendaraan dinas/operasional	Jumlah pemeliharaan kendaraan roda empat dan kendaraan roda dua	Paseh	10 unit	25.000.000,00	APBD Kab.	PD	10 unit	26.250.000,00	KEC. PASEH
x	xx	xx	xx	2	41	Rehabilitasi sedang/berat rumah dinas	Jumlah rehabilitasi rumah dinas	Paseh	1 paket	-	APBD Kab.	PD	1 paket	-	KEC. PASEH
x	xx	xx	xx	2	42	Rehabilitasi sedang/berat rumah gedung kantor	Jumlah pembangunan aula/gedung kantor	Paseh	1 paket	68.000.000,00	APBD Kab.	PD	1 paket	71.400.000,00	KEC. PASEH
x	xx	xx	xx	2	48	Pembangunan GAZEBO	Jumlah pembangunan Gazebo	Paseh	1 unit	-	APBD Kab.	PD	1 unit	-	KEC. PASEH

Kode						Bidang Urusan Pemerintahan dan Program dan Kegiatan	Indikator Kinerja Program (Outcome) dan Kegiatan (Output)	Lokasi	Rencana Tahun 2021 (Tahun Rencana)		Sumber Dana	Catatan Penting	Prakiraan Maju Rencana Tahun 2022		Perangkat Daerah Penanggungjawab
									Target Capaian Kinerja	Kebutuhan Dana/Pagu Indikatif			Target Capaian Kinerja	Kebutuhan Dana/Pagu Indikatif	
x	xx	xx	xx	2	49	Rehabilitasi sedang/berat aula/ruang rapat	Jumlah rehabilitasi sedang/berat aula/ruang rapat	Paseh	1 paket	-	APBD Kab.	PD	1 paket	-	KEC. PASEH
x	**xx**	**xx**	**xx**	**3**		**Program peningkatan disiplin aparatur**	**Prosentase program peningkatan disiplin aparatur**		**92 %**	**-**			**92 %**	**-**	KEC. PASEH
x	xx	xx	xx	3	2	Pengadaan pakaian dinas beserta perlengkapannya	jumlah pengadaan pakaian dinas beserta perlengkapannya	Paseh	30 stell	-	APBD Kab.	PD	30 stell	-	KEC. PASEH
x	xx	xx	xx	3	4	Pengadaan pakaian KORPRI	Jumlah pengadaan pakain KORPRI	Paseh	0 stel	-	APBD Kab.	PD	0 stel	-	KEC. PASEH
x	xx	xx	xx	3	5	Pengadaan pakaian khusus hari-hari tertentu	Jumlah pengadaan pakaian khusus hari-hari tertentu	Paseh	35 stel	-	APBD Kab.	PD	35 stel	-	KEC. PASEH
x	**xx**	**xx**	**xx**	**5**		**Program peningkatan kapasitas sumber daya aparatur**	**Persentase pemenuhan kualitas Sumber Daya Aparatur**		**92 %**	**10.000.000,00**			**92 %**	**10.500.000,00**	KEC. PASEH
x	xx	xx	xx	5	2	Sosialisasi peraturan perundang-undangan	Jumlah sosialisasi pemenuhan kapasitas Aparatur	Paseh	2 kegiatan	5.000.000,00	APBD Kab.	PD	2 kegiatan	5.250.000,00	KEC. PASEH
x	xx	xx	xx	5	3	Bimbingan teknis implementasi peraturan perundang-undangan	Jumlah Bimtek pemenuhan kapasitas aparatur	Paseh	2 kegiatan	5.000.000,00	APBD Kab.	PD	2 kegiatan	5.250.000,00	KEC. PASEH
x	**xx**	**xx**	**xx**	**6**		**Program peningkatan pengembangan sistem pelaporan capaian kinerja dan keuangan**	**Prosentase program peningkatan pengembangan sistem pelaporan capaian kinerja dan keuangan**		**92 %**	**10.218.164,00**			**92 %**	**10.729.072,20**	KEC. PASEH
x	xx	xx	xx	6	1	Penyusunan laporan capaian kinerja dan ikhtisar realisasi kinerja SKPD	Jumlah penyusunan laporan capaian kinerja dan ikhtisar realisasi kinerja SKPD	Paseh	4 dokumen	2.718.164,00	APBD Kab.	PD	4 dokumen	2.854.072,20	KEC. PASEH
x	xx	xx	xx	6	2	Penyusunan laporan keuangan semesteran	Jumlah penyusunan laporan keuangan semesteran	Paseh	2 Dokumen	2.500.000,00	APBD Kab.	PD	2 Dokumen	2.625.000,00	KEC. PASEH
x	xx	xx	xx	6	3	Penyusunan pelaporan prognosis realisasi anggaran	Jumlah penyusunan pelaporan prognosis realisasi anggaran	Paseh	2 Dokumen	2.500.000,00	APBD Kab.	PD	2 Dokumen	2.625.000,00	KEC. PASEH
x	xx	xx	xx	6	4	Penyusunan pelaporan keuangan akhir tahun	Jumlah penyusunan pelaporan keuangan akhir tahun	Paseh	2 Dokumen	2.500.000,00	APBD Kab.	PD	2 Dokumen	2.625.000,00	KEC. PASEH
						Jumlah 1				**490.417.522,32**				**514.938.398,44**	KEC. PASEH
6	**0**	**1**	**10**	**7**		**Program penataan administrasi kependudukan**	**persentase jumlah yang memiliki KTP**		**90 %**	**9.000.000,00**			**90 %**	**9.450.000,00**	KEC. PASEH
6	0	1	10	7	1	Peningkatan pelayanan publik dalam bidang kependudukan	Jumlah peningkatan pelayanan publik dalam bidang kependudukan	Paseh	2 kegiatan	9.000.000,00	APBD Kab.	PD	2 kegiatan	9.450.000,00	KEC. PASEH
6	**0**	**1**	**8**	**8**		**Program pengembangan kinerja pengelolaan persampahan**	**Jumlah sarana dan prasarana Persampahan**		**90 %**	**10.000.000,00**			**90 %**	**10.500.000,00**	KEC. PASEH
6	0	1	8	8	1	penyediaan sarana dan prasarana pengelolaan persampahan	Jumlah prasarana dan sarana pengelolaan persampahan	Paseh	0 kegiatan	-	APBD Kab.	PD	0 kegiatan	-	KEC. PASEH
6	0	1	8	8	2	sosialisasi kebijakan pengelolaan persampahan	Jumlah kegiatan sosialisasi persampahan	Paseh	0 kegiatan	-	APBD Kab.	PD	0 kegiatan	-	KEC. PASEH
6	0	1	8	8	3	Peningkatan Peran Serta Masyarakat dalam Pengelolaan Persampahan	Jumlah peningkatan peran serta masyarakat dalam pengelolaan persampahan	Paseh	1 kegiatan	10.000.000,00	APBD Kab.	PD	1 kegiatan	10.500.000,00	KEC. PASEH
6	**0**	**1**	**20**	**17**		**Program peningkatan dan pengembangan pengelolaan keuangan daerah**	**Rata-rata persentase capaian dan retribusi Kecamatan pada Tahun berkenaan**		**92 %**	**9.000.000,00**			**92 %**	**9.450.000,00**	KEC. PASEH
6	0	1	20	17	19	Intensifikasi dan ekstensifikasi sumber-sumber pendapatan daerah	Jumlah intensifikasi dan ekstensifikasi sumber-sumber pendapatan daerah	Paseh	3 WR	9.000.000,00	APBD Kab.	PD	3 WR	9.450.000,00	KEC. PASEH
6	**0**	**1**	**22**	**19**		**Program pembinaan dan fasilitasi pengelolaan keuangan desa**	**Prosentase kesesuaian dalam pengelolaan keuangan Desa**		**17 %**				**17 %**		KEC. PASEH
6	0	1	22	19	1	Evaluasi rancangan peraturan desa tentang APB Desa	Jumlah evaluasi rancangan Peraturan desa tentang APB Desa	Paseh	2 kegiatan		APBD Kab.	PD	2 kegiatan	-	KEC. PASEH
6	0	1	22	19	5	Monitoring, evaluasi dan pelaporan pengelolaan keuangan Desa	Jumlah kegiatan monitoring, evaluasi dan pelaporan pengelolaan keuangan Desa	Paseh	2 kegiatan		APBD Kab.	PD	2 kegiatan	-	KEC. PASEH
6	**0**	**1**	**20**	**20**		**Program peningkatan sistem pengawasan internal dan pengendalian pelaksanaan kebijakan KDH**	**Rata-rata persentase Pelimpahan kewenangan Bupati Kepada Camat yang dilaksanakan Tk.Kecamatan**		**92 %**	**43.000.000,00**			**92 %**	**45.150.000,00**	KEC. PASEH
6	0	1	20	20	3	Pengendalian manajemen pelaksanaan kebijakan KDH	Jumlah pengendalian manajemen pelaksanaan kebijakan KDH	Paseh	9 urusan	43.000.000,00	APBD Kab.	PD	9 urusan	45.150.000,00	KEC. PASEH

Kode						Bidang Urusan Pemerintahan dan Program dan Kegiatan	Indikator Kinerja Program (Outcome) dan Kegiatan (Output)	Lokasi	Rencana Tahun 2021 (Tahun Rencana)		Sumber Dana	Catatan Penting	Prakiraan Maju Rencana Tahun 2022		Perangkat Daerah Penanggungjawab
									Target Capaian Kinerja	Kebutuhan Dana/Pagu Indikatif			Target Capaian Kinerja	Kebutuhan Dana/Pagu Indikatif	
6	**0**	**1**	**22**	**50**		**Program Peningkatan Keberdayaan Masyarakat Pedesaan**	**rata-rata persentase lembaga dan organisasi masyarakat yang terlibat dalam pembangunan tingkat Kecamatan**		**91 %**	**7.000.000,00**			**91 %**	**7.350.000,00**	KEC. PASEH
6	0	1	22	50	1	Pemberdayaan Lembaga dan Organisasi Masyarakat Pedesaan	Jumlah pemberdayaan lembaga dan organisasi masyarakat perdesaan	Paseh	2 kegiatan	7.000.000,00	APBD Kab.	PD	2 kegiatan	7.350.000,00	KEC. PASEH
6	**0**	**1**	**18**	**51**		**Program Pembinaan dan Pemasyarakatan Olahraga**	**Rata-rata jumlah klub olahraga menurut cabang olahraga Tk.Kecamatan**		**90 %**	**18.000.000,00**			**90 %**	**18.900.000,00**	KEC. PASEH
6	0	1	18	51	1	Pembinaan cabang olahraga prestasi di tingkat daerah	Jumlah cabang olah raga prestasi (cabor)	Paseh	3 cabor	9.000.000,00	APBD Kab.	PD	3 cabor	9.450.000,00	KEC. PASEH
6	0	1	18	51	2	Pembinaan olahraga yang berkembang di masyarakat	Jumlah cabang olah raga yang berkembang dan yang dibina	Paseh	3 cabor	9.000.000,00	APBD Kab.	PD	3 cabor	9.450.000,00	KEC. PASEH
6	**0**	**1**	**6**	**52**		**Program perencanaan pembangunan daerah**	**persentase usulan program/ kegiatan Kecamatan yang ditetapkan dalam RKPD**		**90 %**	**22.512.756,00**			**90 %**	**23.638.393,80**	KEC. PASEH
6	0	1	6	52	1	Pengembangan partisipasi masyarakat dalam perumusan program dan kebijakan layanan publik	Jumlah usulan yang diakomodir	Paseh	1 kegiatan	22.512.756,00	APBD Kab.	PD	1 kegiatan	23.638.393,80	KEC. PASEH
6	**0**	**1**	**2**	**53**		**Program peningkatan keselamatan ibu melahirkan dan anak**	**Rata-rata persentase persalinan yang ditolong oleh tenaga kesehatan yang berkompeten skala Kecamatan**		**93 %**	**9.000.000,00**			**93 %**	**9.450.000,00**	KEC. PASEH
6	0	1	2	53	1	Penyuluhan kesehatan bagi ibu hamil dari keluarga kurang mampu	Jumlah sosialisasi untuk persalinan oleh tenaga kesehatan	Paseh	3 kegiatan	9.000.000,00	APBD Kab.	PD	3 kegiatan	9.450.000,00	KEC. PASEH
6	**0**	**1**	**8**	**54**		**Program Pengelolaan ruang terbuka hijau (RTH)**	**Prosentase pengelolaan RTH**		**92 %**	**-**			**92 %**	**-**	KEC. PASEH
6	0	1	8	54	6	Pemeliharaan RTH	Jumlah pemeliharaan RTH	Paseh	1 Paket	-	APBD Kab.	PD	1 Paket	-	KEC. PASEH
6	**0**	**1**	**19**	**56**		**Program pemeliharaan kantrantibmas dan pencegahan tindak kriminal**	**rata-rata persentase masyarakat yang mengikuti sosialisasi kewaspadaan dini/deteksi dini**		**92 %**	**126.080.000,00**			**92 %**	**132.384.000,00**	KEC. PASEH
6	0	1	19	56	1	Peningkatan kerjasama dengan aparat keamanan dalam teknik pencegahan kejahatan	Jumlah peningkatan kerjasama dengan aparat keamanan dalam teknik pencegahan kejahatan	Paseh	1 kegiatan	7.000.000,00	APBD Kab.	PD	1 kegiatan	7.350.000,00	KEC. PASEH
6	0	1	19	56	2	Peningkatan kapasitas aparat dalam rangka pelaksanaan siskamswakarsa di daerah	Jumlah peningkatan kapasitas aparat dalam rangka pelaksanaan siskamswakarsa di Daerah	Paseh	365 OB	119.080.000,00	APBD Kab.	PD	365 OB	125.034.000,00	KEC. PASEH
6	0	1	19	56	3	Peningkatan Kerjasama Dengan Aparat Dalam Pelaksanaan Pemilu	Jumlah Sosialisasi dan monitoring Tingkat Kecamatan	Paseh	1 Kegiatan	-	APBD Kab.	PD	1 Kegiatan	-	KEC. PASEH
6	**0**	**1**	**19**	**57**		**Program pengembangan wawasan kebangsaan**	**Rata-rata Persentase masyarakat yang mengikuti sosialisasi tentang wawasan Kebangsaan**		**90 %**	**19.000.000,00**			**90 %**	**19.950.000,00**	KEC. PASEH
6	0	1	19	57	1	Peningkatan toleransi dan kerukunan dalam kehidupan beragama	Jumlah peningkatan toleransi dan kerukunan dalam kehidupan beragama	Paseh	1 kegiatan	9.000.000,00	APBD Kab.	PD	1 kegiatan	9.450.000,00	KEC. PASEH
6	0	1	19	57	2	Peningkatan kesadaran masyarakat akan nilai-nilai luhur budaya bangsa	Jumlah peningkatan kesadaran masyarakat akan nilai-nilai luhur budaya bangsa	Paseh	2 kegiatan	10.000.000,00	APBD Kab.	PD	2 kegiatan	10.500.000,00	KEC. PASEH
6	**0**	**1**	**22**	**59**		**Program peningkatan kapasitas aparatur pemerintah desa**	**Rata-rata persentase jumkah aparatur Pemerintah Desa yang mengkuti Sosialisasi**		**90 %**	**8.000.000,00**			**90 %**	**8.400.000,00**	KEC. PASEH
6	0	1	22	59	1	Pelatihan aparatur pemerintah desa dalam bidang manajemen pemerintahan desa	Jumlah pembinaan aparatur Pemerintah Desa	Paseh	2 kegiatan	8.000.000,00	APBD Kab.	PD	2 kegiatan	8.400.000,00	KEC. PASEH
6	**0**	**1**	**11**	**60**		**Program Peningkatan peran serta dan kesetaraan jender dalam pembangunan**	**rata-rata jumlah kelembagaan organisasi perempuan Tk.Kecamatan (LSM/non LSM, Organisasi)**		**92 %**	**23.000.000,00**			**92 %**	**24.150.000,00**	KEC. PASEH

Kode						Bidang Urusan Pemerintahan dan Program dan Kegiatan	Indikator Kinerja Program (Outcome) dan Kegiatan (Output)	Lokasi	Rencana Tahun 2021 (Tahun Rencana)		Sumber Dana	Catatan Penting	Prakiraan Maju Rencana Tahun 2022		Perangkat Daerah Penanggungjawab
									Target Capaian Kinerja	Kebutuhan Dana/Pagu Indikatif			Target Capaian Kinerja	Kebutuhan Dana/Pagu Indikatif	
6	0	1	11	60	1	Kegiatan pembinaan organisasi perempuan	Jumlah kegiatan pembinaan organisasi perempuan	Paseh	4 kegiatan	23.000.000,00	APBD Kab.	PD	4 kegiatan	24.150.000,00	KEC. PASEH
6	**0**	**1**	**18**	**61**		**Program peningkatan peran serta kepemudaan**	**rata-rata persentase jumlah prestasi skala Kecamatan**		**90 %**	**8.000.000,00**			**90 %**	**8.400.000,00**	KEC. PASEH
6	0	1	18	61	1	Pembinaan Organisasi kepemudaan	Jumlah pembinaan organisasi kepemudaan	Paseh	2 kegiatan	8.000.000,00	APBD Kab.	PD	2 kegiatan	8.400.000,00	KEC. PASEH
6	**0**	**1**	**19**	**62**		**Program pencegahan dini dan penanggulangan korban bencana alam**	**Rata-rata persentase penanganan kejadian bencana alam**		**92 %**	**8.000.000,00**			**92 %**	**8.400.000,00**	KEC. PASEH
6	0	1	19	62	1	Pengadaan sarana dan prasarana evakuasi penduduk dari ancaman/ korban bencana alam	Jumlah sarana dan prasarana evakuasi korban bencana alam dikecamatan	Paseh	1 kegiatan	8.000.000,00	APBD Kab.	PD	1 kegiatan	8.400.000,00	KEC. PASEH
6	0	1	19	62	1	Sosialisasi Penanggulangan Korban Bencana Alam lingkup Kecamatan	Jumlah Sosialisasi penanggulangan Korban Bencana Alam lingkup Kecamatan	Paseh	0 kegiatan		APBD Kab.	PD	0 kegiatan	-	KEC. PASEH
6	**0**	**1**	**1**	**65**		**Program Pendidikan Anak Usia Dini**	**Rata-rata prosentase pengembangan Pendidikan Anak Usia Dini**		**91 %**				**91 %**		KEC. PASEH
6	0	1	1	65	1	Pengembangan pendidikan anak usia dini	Jumlah Pengembangan Pendidikan Anak Usia Dini (PAUD)	Paseh	2 kegiatan		APBD Kab.	PD	2 kegiatan	-	KEC. PASEH
6	**0**	**1**	**1**	**66**		**Program Pendidikan Menengah**	**Rata-rata angka partisifasi murni jenjang SMP/Sederajat Tingkat Kecamatan (%)**		**0 kegiatan**				**0 kegiatan**		KEC. PASEH
6	0	1	1	66	1	Penyebarluasan dan sosialisasi berbagai informasi pendidikan menengah	Jumlah peserta didik dalam fasilitasi untuk mengikuti Pendidikan Menengah/kegiatan	Paseh	0 kegiatan		APBD Kab.	PD	0 kegiatan	-	KEC. PASEH
6	**0**	**1**	**3**	**69**		**Program Rehabilitasi/Pemeliharaan Jalan dan Jembatan**	**Rata-rata persentase jalan mantaf (baikdan sedang) Kabupaten Lingkup Kecamatan (%)**		**0 %**				**0 %**		KEC. PASEH
6	0	1	3	69	1	Kegiatan Rehabilitasi/Pemeliharaan Jalan dan Jembatan	panjang jalan yang direhab	Paseh	0 m		APBD Kab.	PD	0 m	-	KEC. PASEH
6	**0**	**1**	**15**	**72**		**Program Penciptaan Iklim Usaha Kecil Menengah yang Kondusif**	**persentase UMKM yang maju**		**2 kegiatan**				**2 kegiatan**		KEC. PASEH
6	0	1	15	72	1	Sosialisasi Kebijakan tentang Usaha Kecil Menegah	Jumlah Sosialisasi kebijakan tentang Usaha Kecil Menengah	Paseh	2 kegiatan		APBD Kab.	PD	2 kegiatan	-	KEC. PASEH
6	**0**	**1**	**1**	**84**		**Program Pendidikan Non Formal**	**persentase anak putus sekolah**		**8 %**				**8 %**		KEC. PASEH
6	0	1	1	84	1	Sosialisasi Masyarakat Peduli Pendidikan	Jumlah Sosialisasi Masyarakat Peduli Pendidikan	Paseh	1 kegiatan		APBD Kab.	PD	1 kegiatan	-	KEC. PASEH
						Jumlah 2				**319.592.756,00**				**335.572.393,80**	KEC. PASEH
						Jumlah Total (1+2)				**810.010.278,32**				**850.510.792,24**	KEC. PASEH

Kode						Bidang Urusan Pemerintahan dan Program dan Kegiatan	Indikator Kinerja Program (Outcome) dan Kegiatan (Output)	Lokasi	Rencana Tahun 2021 (Tahun Rencana)		Sumber Dana	Catatan Penting	Prakiraan Maju Rencana Tahun 2022		Perangkat Daerah Penanggungjawab
									Target Capaian Kinerja	Kebutuhan Dana/Pagu Indikatif			Target Capaian Kinerja	Kebutuhan Dana/Pagu Indikatif	
						Mewujudkan Tata Kelola Pemerintahan Yang Baik dan Bersih									KEC. PASIR JAMBU
						Program Peningkatan Profesionalisme Birokrasi									KEC. PASIR JAMBU
I						**PENDAPATAN**				**11.500.000,00**				**11.500.000,00**	KEC. PASIR JAMBU
															KEC. PASIR JAMBU
II						**BELANJA TIDAK LANGSUNG**				**4.376.142.768,27**				**4.376.142.768,27**	KEC. PASIR JAMBU
						Gaji dan Tunjangan				1.720.241.900,85				1.720.241.900,85	KEC. PASIR JAMBU
						Tambahan Penghasilan PNS				2.655.900.867,42				2.655.900.867,42	KEC. PASIR JAMBU
															KEC. PASIR JAMBU
III						**BELANJA LANGSUNG**									KEC. PASIR JAMBU
						KEWILAYAHAN									KEC. PASIR JAMBU
						Kecamatan									KEC. PASIR JAMBU
x	**xx**	**xx**	**xx**	**1**		**Program Pelayanan Administrasi Perkantoran**	**Persentase Program Pelayanan Administarsi Perkantoran**		**12 bulan**	**403.644.083,45**			**12 bulan**	**423.826.287,62**	KEC. PASIR JAMBU
x	xx	xx	xx	1	1	Penyediaan jasa surat menyurat	-Persentase Penyediaan Jasa Surat Menyurat	Pasirjambu	12 bulan	6.000.000,00	APBD Kab.	PD	12 bulan	6.300.000,00	KEC. PASIR JAMBU
x	xx	xx	xx	1	2	Penyediaan jasa komunikasi, sumber daya air dan listrik	-Persentase Penyediaan Jasa Komunikasi, sumber daya air dan listrik	Pasirjambu	12 Bulan	12.000.000,00	APBD Kab.	PD	12 Bulan	12.600.000,00	KEC. PASIR JAMBU
x	xx	xx	xx	1	3	Penyediaan jasa peralatan dan perlengkapan kantor	Persentase Jasa Peralatan dan Perlengkapan Kantor	Pasirjambu	12 Bulan		APBD Kab.	PD	12 Bulan	-	KEC. PASIR JAMBU
x	xx	xx	xx	1	8	Penyediaan jasa kebersihan kantor	-Persentase Penyediaan Jasa Kebersihan Kantor	Pasirjambu	12 Bulan	-	APBD Kab.	PD	12 Bulan	-	KEC. PASIR JAMBU
x	xx	xx	xx	1	9	Penyediaan jasa perbaikan peralatan kerja	-Jumlah Penyediaan jasa perbaikan peralatan kerja	Pasirjambu	12 Bulan	6.000.000,00	APBD Kab.	PD	12 Bulan	6.300.000,00	KEC. PASIR JAMBU
x	xx	xx	xx	1	10	Penyediaan alat tulis kantor	-Persentase Penyediaan Alat tulis kantor	Pasirjambu	20 Jenis	31.444.083,45	APBD Kab.	PD	20 Jenis	33.016.287,62	KEC. PASIR JAMBU
x	xx	xx	xx	1	11	Penyediaan barang cetakan dan penggandaan	-Persentase Penyediaan Barang cetakan dan penggandaan	Pasirjambu	12 Bulan	7.000.000,00	APBD Kab.	PD	12 Bulan	7.350.000,00	KEC. PASIR JAMBU
x	xx	xx	xx	1	12	Penyediaan komponen instalasi listrik/penerangan bangunan kantor	-Persentase penyediaan komponen instalasi istrik / penerangan bangunana kantor	Pasirjambu	12 bulan	13.000.000,00	APBD Kab.	PD	12 bulan	13.650.000,00	KEC. PASIR JAMBU
x	xx	xx	xx	1	13	Penyediaan peralatan dan perlengkapan kantor	-Persentase Penyediaan Peralatan dan Perlengkapan kantor	Pasirjambu	0 Tahun	60.000.000,00	APBD Kab.	PD	0 Tahun	63.000.000,00	KEC. PASIR JAMBU
x	xx	xx	xx	1	14	Penyediaan peralatan rumah tangga	-Persentase Penyediaan peralatan rumah tangga	Pasirjambu	25 Jenis	7.000.000,00	APBD Kab.	PD	25 Jenis	7.350.000,00	KEC. PASIR JAMBU
x	xx	xx	xx	1	15	Penyediaan bahan bacaan dan peraturan perundang-undangan	Prosentase Penyediaan bahan bacaan dan peraturan perundang-undangan	Pasirjambu	12 -	-	APBD Kab.	PD	12 -	-	KEC. PASIR JAMBU
x	xx	xx	xx	1	17	Penyediaan makanan dan minuman	-Persentase Penyediaan makanan dan minuman	Pasirjambu	12 Bulan	25.000.000,00	APBD Kab.	PD	12 Bulan	26.250.000,00	KEC. PASIR JAMBU
x	xx	xx	xx	1	19	Penyediaan Tenaga Pendukung teknis dan Administrasi Perkantoran	-Persentase Penyediaan tenaga pendukung teknis dan Administrasi Perkantoran	Pasirjambu	1 Ok	187.200.000,00	APBD Kab.	PD	1 Ok	196.560.000,00	KEC. PASIR JAMBU
x	xx	xx	xx	1	20	Rapat-rapat kordinasi dan konsultasi ke Dalam Daerah	- Persentase Rapat-rapat kooradinasi dan konsultasi ke dalam daerah	Pasirjambu	12 bulan	29.000.000,00	APBD Kab.	PD	12 bulan	30.450.000,00	KEC. PASIR JAMBU
x	xx	xx	xx	1	22	Penunjang Perayaan Hari-hari Bersejarah *)	-Persentase Penunjang peringatan Hari-hari besarbersejarah	Pasirjambu	3 Kegiatan	20.000.000,00	APBD Kab.	PD	3 Kegiatan	21.000.000,00	KEC. PASIR JAMBU
x	**xx**	**xx**	**xx**	**2**		**Program peningkatan sarana dan prasarana aparatur**	**Prosentase program peningkatan sarana dan prasarana aparatur**		**100 Persen**	**95.000.000,00**			**100 Persen**	**99.750.000,00**	KEC. PASIR JAMBU
x	xx	xx	xx	2	3	Pembangunan gedung kantor		Pasirjambu	0 -		APBD Kab.	PD	0 -	-	KEC. PASIR JAMBU
x	xx	xx	xx	2	5	Pengadaan kendaraan dinas/operasional	Jumlah pengadaan kendaraan dinas / operasional	Pasirjambu	0 Unit		APBD Kab.	PD	0 Unit	-	KEC. PASIR JAMBU
x	xx	xx	xx	2	7	Pengadaan perlengkapan gedung kantor	Jumlah pengdaan perlengkapan gedung kantor	Pasirjambu	0 Bulan		APBD Kab.	PD	0 Bulan	-	KEC. PASIR JAMBU
x	xx	xx	xx	2	10	Pengadaan mebeleur	Jumlah pengadaan mebeleur	Pasirjambu	1 Unit	20.000.000,00	APBD Kab.	PD	1 Unit	21.000.000,00	KEC. PASIR JAMBU
x	xx	xx	xx	2	22	Pemeliharaan rutin/berkala gedung kantor	Jumlah pemeliharaan rutin/berkala gedung kantor	Pasirjambu	12 Bulan	35.000.000,00	APBD Kab.	PD	12 Bulan	36.750.000,00	KEC. PASIR JAMBU
x	xx	xx	xx	2	24	Pemeliharaan rutin/berkala kendaraan dinas/operasional	Jumlah pemeliharaan rutin/berkala kendaraan dinas /operasional	Pasirjambu	10 Unit		APBD Kab.	PD	10 Unit	-	KEC. PASIR JAMBU
x	xx	xx	xx	2	42	Rehabilitasi sedang/berat rumah gedung kantor	-	Pasirjambu	0 -	40.000.000,00	APBD Kab.	PD	0 -	42.000.000,00	KEC. PASIR JAMBU
x	xx	xx	xx	2	47	Pemeliharaan Halaman Kantor	-	Pasirjambu	0 -		APBD Kab.	PD	0 -	-	KEC. PASIR JAMBU
x	**xx**	**xx**	**xx**	**3**		**Program peningkatan disiplin aparatur**	**Program peningkatan disiplin aparatur**		**100 Persen**				**100 Persen**		KEC. PASIR JAMBU

Kode						Bidang Urusan Pemerintahan dan Program dan Kegiatan	Indikator Kinerja Program (Outcome) dan Kegiatan (Output)	Lokasi	Rencana Tahun 2021 (Tahun Rencana)		Sumber Dana	Catatan Penting	Prakiraan Maju Rencana Tahun 2022		Perangkat Daerah Penanggungjawab
									Target Capaian Kinerja	Kebutuhan Dana/Pagu Indikatif			Target Capaian Kinerja	Kebutuhan Dana/Pagu Indikatif	
x	xx	xx	xx	3	2	Pengadaan pakaian dinas beserta perlengkapannya	Pengadaan pakaian dinas beserta perlengkapannya	Pasirjambu	34 Stel		APBD Kab.	PD	34 Stel	-	KEC. PASIR JAMBU
x	xx	xx	xx	3	5	Pengadaan pakaian khusus hari-hari tertentu	Jumlah pengadaan pakaian khusus hari-hari tertentu	Pasirjambu	34 Stel		APBD Kab.	PD	34 Stel	-	KEC. PASIR JAMBU
x	**xx**	**xx**	**xx**	**5**		**Program peningkatan kapasitas sumber daya aparatur**			**0 -**				**0 -**		KEC. PASIR JAMBU
x	xx	xx	xx	5	2	Sosialisasi peraturan perundang-undangan	-	Pasirjambu	0 -		APBD Kab.	PD	0 -	-	KEC. PASIR JAMBU
x	xx	xx	xx	5	3	Bimbingan teknis implementasi peraturan perundang-undangan	-	Pasirjambu	0 -		APBD Kab.	PD	0 -	-	KEC. PASIR JAMBU
x	**xx**	**xx**	**xx**	**6**		**Program peningkatan pengembangan sistem pelaporan capaian kinerja dan keuangan**	**Prosentase program peningkatan pengembangan sistem pelaporan capaian kinerja dan keuangan**		**100 Persen**	**10.507.200,00**			**100 Persen**	**11.032.560,00**	KEC. PASIR JAMBU
x	xx	xx	xx	6	1	Penyusunan laporan capaian kinerja dan ikhtisar realisasi kinerja SKPD	Jumlah penyusunan laporan capaian kinerja dan ikhtisar realisasi kinerja SKPD	Pasirjambu	5 Buku	2.500.000,00	APBD Kab.	PD	5 Buku	2.625.000,00	KEC. PASIR JAMBU
x	xx	xx	xx	6	2	Penyusunan laporan keuangan semesteran	Jumlah penyusunan laporan keuangan semesteran	Pasirjambu	10 Buku	2.500.000,00	APBD Kab.	PD	10 Buku	2.625.000,00	KEC. PASIR JAMBU
x	xx	xx	xx	6	3	Penyusunan pelaporan prognosis realisasi anggaran	Jumlah penyusunan pelaporan prognosis realisasi anggaran	Pasirjambu	10 Buku	2.507.200,00	APBD Kab.	PD	10 Buku	2.632.560,00	KEC. PASIR JAMBU
x	xx	xx	xx	6	4	Penyusunan pelaporan keuangan akhir tahun	Jumlah penyusunan pelaporan keuangan akhir tahun	Pasirjambu	10 Buku	3.000.000,00	APBD Kab.	PD	10 Buku	3.150.000,00	KEC. PASIR JAMBU
						Jumlah 1				**509.151.283,45**				**534.608.847,62**	KEC. PASIR JAMBU
						URUSAN WAJIB PELAYANAN DASAR								**509.151.283,45**	KEC. PASIR JAMBU
						Ketentraman dan Ketertiban Umum serta Perlindungan Masyarakat									KEC. PASIR JAMBU
6	**0**	**1**	**19**	**22**		**Program pencegahan dini dan penanggulangan korban bencana alam**	**Jumlah Pencegahan dini dan penanggulangan korban bencana alam**		**100 persen**	**20.000.000,00**			**100 persen**	**21.000.000,00**	KEC. PASIR JAMBU
6	0	1	19	22	2	Pengadaan tempat penampungan sementara dan evakuasi penduduk dari ancaman/korban bancana alam	Jumlah pengadaan tempat penampungan sementara dan evakuasi penduduk dari ancaman / korban bencana alam	Pasirjambu	0 Tab		APBD Kab.	PD	0 Tab	-	KEC. PASIR JAMBU
6	0	1	19	22	7	Sosialisasi Penanggulangan Korban Bencana Alam	Jumlah sosialisasi yang dilaksanakan (kali)	Pasirjambu	2 Kali	20.000.000,00	APBD Kab.	PD	2 Kali	21.000.000,00	KEC. PASIR JAMBU
6	**0**	**1**	**3**	**69**		**Program Rehabilitasi/Pemeliharaan Jalan dan Jembatan**	**Rehabilitasi/pemeliharaan Jalan dan Jembatan**		**100 persen**				**100 persen**		KEC. PASIR JAMBU
6	0	1	3	69	1	Kegiatan Rehabilitasi/Pemeliharaan Jalan dan Jembatan	Jumlah Rehabilitasi / Pemeliharaan Jalan	Pasirjambu	1 Unit		APBD Kab.	PD	1 Unit	-	KEC. PASIR JAMBU
6	**0**	**1**	**10**	**7**		**Program penataan administrasi kependudukan**	**Jumlah peningkatan pelayanan publik dalam bidang kependudukan**		**100 persen**	**-**			**100 persen**	**-**	KEC. PASIR JAMBU
6	0	1	10	7	1	Peningkatan pelayanan publik dalam bidang kependudukan	Jumlah peningkatan pelayanan publik dalam bidang kependudukan	Pasirjambu	1 Kegiatan	-	APBD Kab.	PD	1 Kegiatan	-	KEC. PASIR JAMBU
6	0	1	10	7	2	Sosialisasi kebijakan kependudukan	-	Pasirjambu	0 -		APBD Kab.	PD	0 -	-	KEC. PASIR JAMBU
6	**0**	**1**	**8**	**8**		**Program pengembangan kinerja pengelolaan persampahan**	**Jumlah sarana dan prasarana persampahan (unit)**		**100 persen**	**10.000.000,00**			**100 persen**	**10.500.000,00**	KEC. PASIR JAMBU
6	0	1	8	8	1	penyediaan sarana dan prasarana pengelolaan persampahan	Jumlah sarana dan prasarana persampahan (unit)	Pasirjambu	13 Buah		APBD Kab.	PD	13 Buah	-	KEC. PASIR JAMBU
6	0	1	8	8	2	Sosialisasi kebijakan pengelolaan persampahan	Jumlah peserta Sosialisasi kebijakan pengelolaan persampahan	Pasirjambu	100 Orang	10.000.000,00	APBD Kab.	PD		10.500.000,00	KEC. PASIR JAMBU
6	**0**	**1**	**20**	**17**		**Program peningkatan dan pengembangan pengelolaan keuangan daerah**	**Persen intensifikasi dan ekstensifikasi sumber-sumber pendapatan daerah**		**100 persen**	**10.000.000,00**			**100 persen**	**10.500.000,00**	KEC. PASIR JAMBU
6	0	1	20	17	19	Intensifikasi dan ekstensifikasi sumber-sumber pendapatan daerah	Jumlah intensifikasi dan ekstensifikasi sumber-sumber pendapatan daerah	Pasirjambu	30 Orang	10.000.000,00	APBD Kab.	PD	30 Orang	10.500.000,00	KEC. PASIR JAMBU
6	**0**	**1**	**20**	**20**		**Program peningkatan sistem pengawasan internal dan pengendalian pelaksanaan kebijakan KDH**	**Jumlah pengendalian manajemen pelaksanaan kebijakan KDH**		**100 persen**	**60.000.000,00**			**100 persen**	**63.000.000,00**	KEC. PASIR JAMBU

Kode						Bidang Urusan Pemerintahan dan Program dan Kegiatan	Indikator Kinerja Program (Outcome) dan Kegiatan (Output)	Lokasi	Rencana Tahun 2021 (Tahun Rencana)		Sumber Dana	Catatan Penting	Prakiraan Maju Rencana Tahun 2022		Perangkat Daerah Penanggungjawab
									Target Capaian Kinerja	Kebutuhan Dana/Pagu Indikatif			Target Capaian Kinerja	Kebutuhan Dana/Pagu Indikatif	
6	0	1	20	20	3	Pengendalian manajemen pelaksanaan kebijakan KDH	Jumlah pengendalian manajemen pelaksanaan kebijakan KDH	Pasirjambu	12 Bulan	60.000.000,00	APBD Kab.	PD	12 Bulan	63.000.000,00	KEC. PASIR JAMBU
6	**0**	**1**	**22**	**50**		**Program Peningkatan Keberdayaan Masyarakat Pedesaan**	**Jumlah pemberdayaan lembaga dan organisasi masyarakat perdesaan**		**100 persen**	**20.000.000,00**			**100 persen**	**21.000.000,00**	KEC. PASIR JAMBU
6	0	1	22	50	1	Pemberdayaan Lembaga dan Organisasi Masyarakat Pedesaan	Jumlah pemberdayaan lembaga dan organisasi masyarakat perdesaan	Pasirjambu	50 Orang	10.000.000,00	APBD Kab.	PD	50 Orang	10.500.000,00	KEC. PASIR JAMBU
6	0	1	22	50	2	Penyelenggaraan Pembinaan Kelembagaan Masyarakat	Jumlah penyelenggaraan pembinaan kelembagaan masyarakat	Pasirjambu	4 Kali	10.000.000,00	APBD Kab.	PD	4 Kali	10.500.000,00	KEC. PASIR JAMBU
6	**0**	**1**	**18**	**51**		**Program Pembinaan dan Pemasyarakatan Olahraga**	**Pembinaan cabang olahraga prestasi**		**100 persen**	**10.000.000,00**			**100 persen**	**10.500.000,00**	KEC. PASIR JAMBU
6	0	1	18	51	1	Pembinaan cabang olahraga prestasi di tingkat daerah	Presentase Pembinaan cabang olahraga prestasi	Pasirjambu	3 Cabang Olahraga	10.000.000,00	APBD Kab.	PD	3 Cabang Olahraga	10.500.000,00	KEC. PASIR JAMBU
6	0	1	18	51	2	Pembinaan olahraga yang berkembang di masyarakat	Jumlah cabang olahraga yang berkembang dan yang dibina	Pasirjambu	0 Jenis		APBD Kab.	PD	0 Jenis	-	KEC. PASIR JAMBU
6	**0**	**1**	**6**	**52**		**Program perencanaan pembangunan daerah**	**Jumlah pengembangan partisipasi masyarakat dalam perumusan program dan kebijakan layanan publik**		**100 persen**	**25.000.000,00**			**100 persen**	**26.250.000,00**	KEC. PASIR JAMBU
6	0	1	6	52	1	Pengembangan partisipasi masyarakat dalam perumusan program dan kebijakan layanan publik	Jumlah pengembangan partisipasi masyarakat dalam perumusan program dan kebijakan layanan publik	Pasirjambu	10 Dokumen	25.000.000,00	APBD Kab.	PD	10 Dokumen	26.250.000,00	KEC. PASIR JAMBU
6	**0**	**1**	**2**	**53**		**Program peningkatan keselamatan ibu melahirkan dan anak**	**jumlah ibu hamil yang mengikuti sosialisasi untuk persalinan oleh tenaga kesehatan (orang)**		**100 persen**	**10.000.000,00**			**100 persen**	**10.500.000,00**	KEC. PASIR JAMBU
6	0	1	2	53	1	Penyuluhan kesehatan bagi ibu hamil dari keluarga kurang mampu	jumlah ibu hamil yang mengikuti sosialisasi untuk persalinan oleh tenaga kesehatan (orang)	Pasirjambu	100 Orang	10.000.000,00	APBD Kab.	PD	100 Orang	10.500.000,00	KEC. PASIR JAMBU
6	**0**	**1**	**8**	**54**		**Program Pengelolaan ruang terbuka hijau (RTH)**	**Jumlah Pemeliharaan RTH (paket)**		**100 persen**				**100 persen**		KEC. PASIR JAMBU
6	0	1	8	54	6	Pemeliharaan RTH	Jumlah Pemeliharaan RTH (paket)	Pasirjambu	4 Unit		APBD Kab.	PD	4 Unit	-	KEC. PASIR JAMBU
6	**0**	**1**	**19**	**56**		**Program pemeliharaan kantrantibmas dan pencegahan tindak kriminal**	**Jumlah peningkatan kerjasama dengan aparat keamanan dalam teknik pencegahan kejahatan**		**100 persen**	**20.000.000,00**			**100 persen**	**21.000.000,00**	KEC. PASIR JAMBU
6	0	1	19	56	1	Peningkatan kerjasama dengan aparat keamanan dalam teknik pencegahan kejahatan	Jumlah peningkatan kerjasama dengan aparat keamanan dalam teknik pencegahan kejahatan	Pasirjambu	10 Desa	10.000.000,00	APBD Kab.	PD	10 Desa	10.500.000,00	KEC. PASIR JAMBU
6	0	1	19	56	2	Peningkatan kapasitas aparat dalam rangka pelaksanaan siskamswakarsa di daerah	Jumlah peningkatan kapasitas aparat dalam rangka pelaksanaan siskamswakarsa di daerah	Pasirjambu	12 Bulan	10.000.000,00	APBD Kab.	PD	12 Bulan	10.500.000,00	KEC. PASIR JAMBU
6	**0**	**1**	**19**	**57**		**Program pengembangan wawasan kebangsaan**	**Prosentase program pengembangan wawasan kebangsaan**		**100 persen**				**100 persen**		KEC. PASIR JAMBU
6	0	1	19	57	1	Peningkatan toleransi dan kerukunan dalam kehidupan beragama	Jumlah program pengembangan wawasan kebangsaan	Pasirjambu	0 Kegiatan		APBD Kab.	PD	0 Kegiatan	-	KEC. PASIR JAMBU
6	0	1	19	57	2	Peningkatan kesadaran masyarakat akan nilai-nilai luhur budaya bangsa	Jumlah peningkatan kesadaran masyarakat akan nilai-nilai luhur budaya bangsa	Pasirjambu	0 Kali		APBD Kab.	PD	0 Kali	-	KEC. PASIR JAMBU
6	**0**	**1**	**22**	**59**		**Program peningkatan kapasitas aparatur pemerintah desa**	**Jumlah aparatur pemerintah desa yang dibina**		**100 persen**	**10.000.000,00**			**100 persen**	**10.500.000,00**	KEC. PASIR JAMBU
6	0	1	22	59	1	Pelatihan aparatur pemerintah desa dalam bidang manajemen pemerintahan desa	Jumlah aparatur pemerintah desa yang dibina	Pasirjambu	25 Orang	10.000.000,00	APBD Kab.	PD	25 Orang	10.500.000,00	KEC. PASIR JAMBU
6	0	1	22	59	2	Monitoring, Evaluasi dan Pelaporan	Jumlah monitoring, evaluasi dan pelaporan	Pasirjambu	0 Desa		APBD Kab.	PD	0 Desa	-	KEC. PASIR JAMBU
6	**0**	**1**	**11**	**60**		**Program Peningkatan peran serta dan kesetaraan jender dalam pembangunan**	**Jumlah kegiatan pembinaan organisasi perempuan**		**100 persen**	**20.000.000,00**			**100 persen**	**21.000.000,00**	KEC. PASIR JAMBU
6	0	1	11	60	1	Kegiatan pembinaan organisasi perempuan	Jumlah pembinaan organisasi perempuan	Pasirjambu	30 Orang	20.000.000,00	APBD Kab.	PD	30 Orang	21.000.000,00	KEC. PASIR JAMBU

Kode						Bidang Urusan Pemerintahan dan Program dan Kegiatan	Indikator Kinerja Program (Outcome) dan Kegiatan (Output)	Lokasi	Rencana Tahun 2021 (Tahun Rencana)		Sumber Dana	Catatan Penting	Prakiraan Maju Rencana Tahun 2022		Perangkat Daerah Penanggungjawab
									Target Capaian Kinerja	Kebutuhan Dana/Pagu Indikatif			Target Capaian Kinerja	Kebutuhan Dana/Pagu Indikatif	
6	**0**	**1**	**18**	**61**		**Program peningkatan peran serta kepemudaan**	**Peningkatan Peran serta Kepemudaan**		**100 persen**	**10.000.000,00**			**100 persen**	**10.500.000,00**	KEC. PASIR JAMBU
6	0	1	18	61	1	Pembinaan Organisasi kepemudaan	Jumlah Peserta pembinaan pemuda (orang)	Pasirjambu	12 Desa	10.000.000,00	APBD Kab.	PD	12 Desa	10.500.000,00	KEC. PASIR JAMBU
6	**0**	**1**	**19**	**62**		**Program pencegahan dini dan penanggulangan korban bencana alam**	**Jumlah pengadaan tempat penampungan sementara dan evakuasi penduduk dari ancaman / korban bencana alam**		**100 persen**				**100 persen**		KEC. PASIR JAMBU
6	0	1	19	62	1	Pengadaan sarana dan prasarana evakuasi penduduk dari ancaman/ korban bencana alam	-	Pasirjambu	0 -		APBD Kab.	PD	0 -	-	KEC. PASIR JAMBU
6	0	1	19	62	2	Sosialisasi Penanggulangan Korban Bencana Alam lingkup Kecamatan	-	Pasirjambu	0 -		APBD Kab.	PD	0 -	-	KEC. PASIR JAMBU

Kode						Bidang Urusan Pemerintahan dan Program dan Kegiatan	Indikator Kinerja Program (Outcome) dan Kegiatan (Output)	Lokasi	Rencana Tahun 2021 (Tahun Rencana)		Sumber Dana	Catatan Penting	Prakiraan Maju Rencana Tahun 2022		Perangkat Daerah Penanggungjawab
									Target Capaian Kinerja	Kebutuhan Dana/Pagu Indikatif			Target Capaian Kinerja	Kebutuhan Dana/Pagu Indikatif	
6	**0**	**1**	**1**	**66**		**Program Pendidikan Menengah**	**Prosentase Jumlah Pembinaan Pendidikan Menengah**		**100 persen**				**100 persen**		KEC. PASIR JAMBU
6	0	1	1	66	1	Penyebarluasan dan sosialisasi berbagai informasi pendidikan menengah	Jumlah penyebarluasan dan Sosialisasi Berbagai Informasi Pendidikan Menengah	Pasirjambu	10 Desa		APBD Kab.	PD	10 Desa	-	KEC. PASIR JAMBU
						Jumlah 2				**225.000.000,00**				**236.250.000,00**	KEC. PASIR JAMBU
						Jumlah Total (1+2)				**734.151.283,45**				**770.858.847,62**	KEC. PASIR JAMBU

Kode						Bidang Urusan Pemerintahan dan Program dan Kegiatan	Indikator Kinerja Program (Outcome) dan Kegiatan (Output)	Lokasi	Rencana Tahun 2021 (Tahun Rencana)		Sumber Dana	Catatan Penting	Prakiraan Maju Rencana Tahun 2022		Perangkat Daerah Penanggungjawab
									Target Capaian Kinerja	Kebutuhan Dana/Pagu Indikatif			Target Capaian Kinerja	Kebutuhan Dana/Pagu Indikatif	
						Mewujudkan Tata Kelola Pemerintahan Yang Baik dan Bersih									KEC. RANCABALI
						Program Peningkatan Profesionalisme Birokrasi									KEC. RANCABALI
I						**PENDAPATAN**				**14.175.000,00**				**14.175.000,00**	KEC. RANCABALI
															KEC. RANCABALI
II						**BELANJA TIDAK LANGSUNG**				**3.692.943.949,33**				**3.692.943.949,33**	KEC. RANCABALI
						Gaji dan Tunjangan				1.271.579.805,00				1.271.579.805,00	KEC. RANCABALI
						Tambahan Penghasilan PNS				2.421.364.144,33				2.421.364.144,33	KEC. RANCABALI
															KEC. RANCABALI
III						**BELANJA LANGSUNG**									KEC. RANCABALI
						KEWILAYAHAN									KEC. RANCABALI
						Kecamatan									KEC. RANCABALI
x	**xx**	**xx**	**xx**	**1**		**Program Pelayanan Administrasi Perkantoran**	**-Percentase Kegiatan Pelayanan Administrasi Perkantoran**		**13 Kegiatan**	**449.397.264,00**			**13 Kegiatan**	**471.867.127,20**	KEC. RANCABALI
x	xx	xx	xx	1	1	Penyediaan jasa surat menyurat	Jumlah Penyediaan Jasa Surat Menyurat	Rancabali	1.000 Berkas	4.500.000,00	APBD Kab.	PD	1.000 Berkas	4.725.000,00	KEC. RANCABALI
x	xx	xx	xx	1	2	Penyediaan jasa komunikasi, sumber daya air dan listrik	Percentase Pelayanan Administrasi Perkantoran	Rancabali	12 bulan	30.000.000,00	APBD Kab.	PD	12 bulan	31.500.000,00	KEC. RANCABALI
x	xx	xx	xx	1	8	Penyediaan jasa kebersihan kantor	Percentase Pelayanan administrasi perkantoran	Rancabali	42 Jenis	-	APBD Kab.	PD	42 Jenis	-	KEC. RANCABALI
x	xx	xx	xx	1	9	Penyediaan jasa perbaikan peralatan kerja	Percentase Pelayanan administrasi perkantoran	Rancabali	3 Jenis	15.000.000,00	APBD Kab.	PD	3 Jenis	15.750.000,00	KEC. RANCABALI
x	xx	xx	xx	1	10	Penyediaan alat tulis kantor	Percentase Pelayanan administrasi perkantoran	Rancabali	84 jenis	35.000.000,00	APBD Kab.	PD	84 jenis	36.750.000,00	KEC. RANCABALI
x	xx	xx	xx	1	11	Penyediaan barang cetakan dan penggandaan	Percentase pelayanan administrasi perkantoran	Rancabali	11 Jenis	5.497.264,00	APBD Kab.	PD	11 Jenis	5.772.127,20	KEC. RANCABALI
x	xx	xx	xx	1	12	Penyediaan komponen instalasi listrik/penerangan bangunan kantor	Percentase Penyediaan komponen instalasi listrik / penerangan bangunan kantor	Rancabali	25 Jenis	15.000.000,00	APBD Kab.	PD	25 Jenis	15.750.000,00	KEC. RANCABALI
x	xx	xx	xx	1	13	Penyediaan peralatan dan perlengkapan kantor	-	Rancabali	0 -	50.000.000,00	APBD Kab.	PD	0 -	52.500.000,00	KEC. RANCABALI
x	xx	xx	xx	1	14	Penyediaan peralatan rumah tangga	- Persentase Penyediaan Peralatan Rumah Tangga	Rancabali	21 -Jenis	10.000.000,00	APBD Kab.	PD	21 -Jenis	10.500.000,00	KEC. RANCABALI
x	xx	xx	xx	1	15	Penyediaan bahan bacaan dan peraturan perundang-undangan	Persentase Penyediaan Bahan Bacaan dan Peraturan Perundang-undangan	Rancabali	2 jenis	-	APBD Kab.	PD	2 jenis	-	KEC. RANCABALI
x	xx	xx	xx	1	17	Penyediaan makanan dan minuman	Persentase Penyediaan Makanan dan Minuman	Rancabali	1.100 Bok	20.000.000,00	APBD Kab.	PD	1.100 Bok	21.000.000,00	KEC. RANCABALI
x	xx	xx	xx	1	19	Penyedia Tenaga Pendukung Teknis dan Administrasi Perkantoran	-	Rancabali	9 Orang	239.400.000,00	APBD Kab.	PD		251.370.000,00	KEC. RANCABALI
x	xx	xx	xx	1	20	Rapat-rapat kordinasi dan konsultasi ke Dalam Daerah	Persentase Rapat-Rapat Koordinasi dan Konsultasi ke Dalam Daerah	Rancabali	245 Ok	25.000.000,00	APBD Kab.	PD	245 Ok	26.250.000,00	KEC. RANCABALI
x	**xx**	**xx**	**xx**	**2**		**Program peningkatan sarana dan prasarana aparatur**	**Percentase Pemeliharaan Sarana dan Prasarana Aparatur**		**6 kegiatan**	**281.230.764,00**			**6 kegiatan**	**295.292.302,20**	KEC. RANCABALI
x	xx	xx	xx	2	3	Pembangunan gedung kantor	Persentase Pembangunan Pembangunan Gedung Kantor	Rancabali	0 Paket		APBD Kab.	PD	0 Paket	-	KEC. RANCABALI
x	xx	xx	xx	2	5	Pengadaan kendaraan dinas/operasional	-Persentase Pengadaan Kendaraan dinas/operasional	Rancabali	3 unit		APBD Kab.	PD	3 unit	-	KEC. RANCABALI
x	xx	xx	xx	2	10	Pengadaan mebeleur	Percentase Pengadaan Mebeleur	Rancabali	5 Jenis	5.000.000,00	APBD Kab.	PD	5 Jenis	5.250.000,00	KEC. RANCABALI
x	xx	xx	xx	2	22	Pemeliharaan rutin/berkala gedung kantor	Percentase Pemeliaraan Rutin /berkala gedung Kantor	Rancabali	1 Paket	236.230.764,00	APBD Kab.	PD	1 Paket	248.042.302,20	KEC. RANCABALI
x	xx	xx	xx	2	24	Pemeliharaan rutin/berkala kendaraan dinas/operasional	Percentase Jumlah Pemeliharaan rutin / berkala kendaraan dinas / operasional	Rancabali	9 Unit	40.000.000,00	APBD Kab.	PD	9 Unit	42.000.000,00	KEC. RANCABALI
x	xx	xx	xx	2	50	Pemeliharaan rutin/berkala pagar dan pintu gerbang	Percentase Pemeliharaan rutin / berkala Pagar dan Pintu Gerbang Kantor	Rancabali	0 Paket		APBD Kab.	PD	0 Paket	-	KEC. RANCABALI
x	**xx**	**xx**	**xx**	**3**		**Program peningkatan disiplin aparatur**	**Percentase Sarana dan Prasarana Peningkatan Disiplin Aparatur**		**4 Jenis**	**37.213.000,00**			**4 Jenis**	**39.073.650,00**	KEC. RANCABALI
x	xx	xx	xx	3	2	Pengadaan pakaian dinas beserta perlengkapannya	Percentase pengadaan pakaian dinas berserta perlengkapanya	Rancabali	30 Stel	12.257.579,00	APBD Kab.	PD	30 Stel	12.870.457,95	KEC. RANCABALI
x	xx	xx	xx	3	3	Pengadaan pakaian kerja lapangan	Percentase Pengadaan Pakaian Kerja Lapangan	Rancabali	0 Stel		APBD Kab.	PD	0 Stel	-	KEC. RANCABALI

Kode						Bidang Urusan Pemerintahan dan Program dan Kegiatan	Indikator Kinerja Program (Outcome) dan Kegiatan (Output)	Lokasi	Rencana Tahun 2021 (Tahun Rencana)		Sumber Dana	Catatan Penting	Prakiraan Maju Rencana Tahun 2022		Perangkat Daerah Penanggungjawab
									Target Capaian Kinerja	Kebutuhan Dana/Pagu Indikatif			Target Capaian Kinerja	Kebutuhan Dana/Pagu Indikatif	
x	xx	xx	xx	3	5	Pengadaan pakaian khusus hari-hari tertentu	Percentase Pengadaaan Pakaian Khusus Hari-hari Tertentu	Rancabali	30 Stel	24.955.421,00	APBD Kab.	PD	30 Stel	26.203.192,05	KEC. RANCABALI
x	xx	xx	xx	3	8	Pengadaan Pakaian Pelayanan Publik	Percentase Pengadaan Pakaian Pelayanan Publik	Rancabali	30 Stel		APBD Kab.	PD	30 Stel	-	KEC. RANCABALI
x	**xx**	**xx**	**xx**	**5**		**Program peningkatan kapasitas sumber daya aparatur**	**Percentase Peningkatan Kapasitas Sumber daya aparatur**		**130 Orang**	**21.890.000,00**			**130 Orang**	**22.984.500,00**	KEC. RANCABALI
x	xx	xx	xx	5	2	Sosialisasi peraturan perundang-undangan	- Percentase Sosialisasi Peraturan Perundang-Undangan	Rancabali	3 Kegiatan	21.890.000,00	APBD Kab.	PD	3 Kegiatan	22.984.500,00	KEC. RANCABALI
x	**xx**	**xx**	**xx**	**6**		**Program peningkatan pengembangan sistem pelaporan capaian kinerja dan keuangan**	**Percentase Peningkatan Pengambangan Sistem Pelaporan Capaian Kinerja dan Keuangan**		**4 Kegiatan**	**37.213.000,00**			**4 Kegiatan**	**39.073.650,00**	KEC. RANCABALI
x	xx	xx	xx	6	1	Penyusunan laporan capaian kinerja dan ikhtisar realisasi kinerja SKPD	Percentase Penyusunan Laporan Capaian Kinerja dan Ikhtisar Realisasi kinerja SKPD	Rancabali	5 Dokumen	9.500.000,00	APBD Kab.	PD	5 Dokumen	9.975.000,00	KEC. RANCABALI
x	xx	xx	xx	6	2	Penyusunan laporan keuangan semesteran	Percentase Penyusunan Laporan Keuangan Semesteran	Rancabali	4 Dokumen	9.500.000,00	APBD Kab.	PD	4 Dokumen	9.975.000,00	KEC. RANCABALI
x	xx	xx	xx	6	3	Penyusunan pelaporan prognosis realisasi anggaran	Percentasi Penyusunan Pelaporan Prognosis Realisasi Anggaran	Rancabali	4 Dokumen	9.500.000,00	APBD Kab.	PD	4 Dokumen	9.975.000,00	KEC. RANCABALI
x	xx	xx	xx	6	4	Penyusunan pelaporan keuangan akhir tahun	Percentase Penyusunan Pelaporan Keuangan Akhir Tahun	Rancabali	4 Dokumen	8.713.000,00	APBD Kab.	PD	4 Dokumen	9.148.650,00	KEC. RANCABALI
						Jumlah 1				**826.944.028,00**				**868.291.229,40**	KEC. RANCABALI
						URUSAN WAJIB BUKAN PELAYANAN DASAR									KEC. RANCABALI
						Kebudayaan									KEC. RANCABALI
6	**0**	**1**	**17**	**16**		**Program Pengelolaan Kekayaan Budaya**	**Percentase Pengelolaan Kekayaan Budaya**		**0**	**-**			**0**	**-**	KEC. RANCABALI
6	0	1	17	16	17	Pembinaan Seniman dan Budayawan	Percentase Pembinaan Seniman dan Budayawan	Rancabali	0 Percen	-	APBD Kab.	PD	0 Percen	-	KEC. RANCABALI
6	**0**	**1**	**10**	**7**		**Program penataan administrasi kependudukan**	**Prosentase Sosialisasi Administrasi Kependudukan**		**100 Persen**	**24.725.000,00**			**100 Persen**	**25.961.250,00**	KEC. RANCABALI
6	0	1	10	7	2	Sosialisasi kebijakan kependudukan	-		0 -	24.725.000,00	APBD Kab.	PD	0 -	25.961.250,00	KEC. RANCABALI
6	**0**	**1**	**8**	**8**		**Program pengembangan kinerja pengelolaan persampahan**	**-**		**0 -**	**-**			**0 -**	**-**	KEC. RANCABALI
6	0	1	8	8	1	penyediaan sarana dan prasarana pengelolaan persampahan	Jumlah Sarana dan prasarana persampahan dan jumlah kegiatan Sosialisasi Pengelolaan Persampahan	Rancabali	47 Unit		APBD Kab.	PD	47 Unit	-	KEC. RANCABALI
6	0	1	8	8	3	Peningkatan Peran Serta Masyarakat dalam Pengelolaan Persampahan	Percentase Peningkatan Peran Serta Masyarakat dalam Pengelolaan Persampahan	Rancabali	2 Kegiatan		APBD Kab.	PD	2 Kegiatan	-	KEC. RANCABALI
6	**0**	**1**	**20**	**17**		**Program peningkatan dan pengembangan pengelolaan keuangan daerah**	**Percentase Peningkatan dan Pengembangan Pengelolaan Keuangan Daerah**		**0 Kegiatan**	**25.115.710,40**			**0 Kegiatan**	**26.371.495,92**	KEC. RANCABALI
6	0	1	20	17	19	Intensifikasi dan ekstensifikasi sumber-sumber pendapatan daerah	- Percentase Intensifikasi dan Ektensifikasi sumber-sumber pendapatan daerah	Rancabali	0 Kegiatan	25.115.710,40	APBD Kab.	PD	0 Kegiatan	26.371.495,92	KEC. RANCABALI
6	**0**	**1**	**20**	**20**		**Program peningkatan sistem pengawasan internal dan pengendalian pelaksanaan kebijakan KDH**	**Jumlah pengendalian manajemen pelaksanaan kebijakan KDH**		**19 Kegiatan**	**158.141.486,44**			**19 Kegiatan**	**166.048.560,76**	KEC. RANCABALI
6	0	1	20	20	3	Pengendalian manajemen pelaksanaan kebijakan KDH	Jumlah pengendalian manajemen pelaksanaan kebijakan KDH	Rancabali	19 percen	158.141.486,44	APBD Kab.	PD	19 percen	166.048.560,76	KEC. RANCABALI
6	**0**	**1**	**22**	**50**		**Program Peningkatan Keberdayaan Masyarakat Pedesaan**	**Percentase Peningkatan Keberdayaan Masyarakat Perdesaan**		**4 Kegiatan**	**24.725.000,00**			**4 Kegiatan**	**25.961.250,00**	KEC. RANCABALI
6	0	1	22	50	1	Pemberdayaan Lembaga dan Organisasi Masyarakat Pedesaan	- Percentase Pemberdayaan Lembaga dan Organisasi Masyarakat Perdesaan	Rancabali	4 Kegiatan	24.725.000,00	APBD Kab.	PD	4 Kegiatan	25.961.250,00	KEC. RANCABALI
6	**0**	**1**	**18**	**51**		**Program Pembinaan dan Pemasyarakatan Olahraga**	**Percentase Pembinaan dan Pemasyarakatan Olahraga**		**2 Kegiatan**	**41.340.000,00**			**2 Kegiatan**	**43.407.000,00**	KEC. RANCABALI
6	0	1	18	51	1	Pembinaan cabang olahraga prestasi di tingkat daerah	Percentase Pembinaan Cabang Olahraga Prestasi di Tingkat Daerah	Rancabali	2 Kegiatan	21.340.000,00	APBD Kab.	PD	2 Kegiatan	22.407.000,00	KEC. RANCABALI

Kode						Bidang Urusan Pemerintahan dan Program dan Kegiatan	Indikator Kinerja Program (Outcome) dan Kegiatan (Output)	Lokasi	Rencana Tahun 2021 (Tahun Rencana)		Sumber Dana	Catatan Penting	Prakiraan Maju Rencana Tahun 2022		Perangkat Daerah Penanggungjawab
									Target Capaian Kinerja	Kebutuhan Dana/Pagu Indikatif			Target Capaian Kinerja	Kebutuhan Dana/Pagu Indikatif	
6	0	1	18	51	2	Pembinaan olahraga yang berkembang di masyarakat	Percentase Pembinaan Olahraga yang Berkebang di Masyarakat	Rancabali	6 Cabang Olah Raga	20.000.000,00	APBD Kab.	PD	6 Cabang Olah Raga	21.000.000,00	KEC. RANCABALI
6	**0**	**1**	**6**	**52**		**Program perencanaan pembangunan daerah**	**Prosente Perencanaan Pembangunan Daerah**		**1**	**54.038.101,00**			**1**	**56.740.006,05**	KEC. RANCABALI
6	0	1	6	52	1	Pengembangan partisipasi masyarakat dalam perumusan program dan kebijakan layanan publik	Jumlah Pengembangan Partisipasi Masyarakat Dalam Perumusan Program Dan Kebijakan Layanan Publik	Rancabali	3 Kegiatan	54.038.101,00	APBD Kab.	PD	3 Kegiatan	56.740.006,05	KEC. RANCABALI
6	**0**	**1**	**2**	**53**		**Program peningkatan keselamatan ibu melahirkan dan anak**	**Percentase Peningkatan Keselamatan Ibu melahirkan dan Anak**		**225 Org**	**32.087.500,00**			**225 Org**	**33.691.875,00**	KEC. RANCABALI
6	0	1	2	53	1	Penyuluhan kesehatan bagi ibu hamil dari keluarga kurang mampu	-	Rancabali	0 -	32.087.500,00	APBD Kab.	PD	0 -	33.691.875,00	KEC. RANCABALI
6	**0**	**1**	**19**	**56**		**Program pemeliharaan kantrantibmas dan pencegahan tindak kriminal**	**-**		**0 -**	**138.900.000,00**			**0 -**	**145.845.000,00**	KEC. RANCABALI
6	0	1	19	56	1	Peningkatan kerjasama dengan aparat keamanan dalam teknik pencegahan kejahatan	Percentase Peningkatan Kerjasama dengan aparat keamanan dalam teknik pencegahan kejahatan	Rancabali	7 Kegiatan	59.900.000,00	APBD Kab.	PD	7 Kegiatan	62.895.000,00	KEC. RANCABALI
6	0	1	19	56	2	Peningkatan kapasitas aparat dalam rangka pelaksanaan siskamswakarsa di daerah	Percentase Peningkatan Kapasitas Aparat dalam Rangka Pelaksanaan Simswakarsa di Daerah	Rancabali	600 Orang	79.000.000,00	APBD Kab.	PD	600 Orang	82.950.000,00	KEC. RANCABALI
6	**0**	**1**	**19**	**57**		**Program pengembangan wawasan kebangsaan**	**Percentase Pengembangan Wawasan Kebangsaan**		**2 Kegiatan**	**98.449.737,00**			**2 Kegiatan**	**103.372.223,85**	KEC. RANCABALI
6	0	1	19	57	1	Peningkatan toleransi dan kerukunan dalam kehidupan beragama	Percentase Peningkatan Toleransi dan Kerukunan Dalam Kehidupan Beragama	Rancabali	4 Kegiatan	48.449.737,00	APBD Kab.	PD	4 Kegiatan	50.872.223,85	KEC. RANCABALI
6	0	1	19	57	2	Peningkatan kesadaran masyarakat akan nilai-nilai luhur budaya bangsa	Percentase Peningkatan Kesadaran Masyarakat akan Nilai nilai Luhur Budaya Bangsa	Rancabali	4 Kegiatan	50.000.000,00	APBD Kab.	PD	4 Kegiatan	52.500.000,00	KEC. RANCABALI
6	**0**	**1**	**22**	**59**		**Program peningkatan kapasitas aparatur pemerintah desa**	**Fasilitas Pelatihan Aparatur Pemerintah Desa dalam bidang Manajemen Pemerintahan Desa**		**2 Kegiatan**	**87.560.000,00**			**2 Kegiatan**	**91.938.000,00**	KEC. RANCABALI
6	0	1	22	59	1	Pelatihan aparatur pemerintah desa dalam bidang manajemen pemerintahan desa	Percentase Pelatihan Aparatur Pemerintahan Desa Dalam Bidang Manajemen Pemerintahan Desa	Rancabali	6 Kegiatan	50.000.000,00	APBD Kab.	PD	6 Kegiatan	52.500.000,00	KEC. RANCABALI
6	0	1	22	59	2	Monitoring, Evaluasi dan Pelaporan	-Percentase Monitoring, Evaluasi dan Pelaporan	Rancabali	2 Kegiatan	37.560.000,00	APBD Kab.	PD	2 Kegiatan	39.438.000,00	KEC. RANCABALI
6	**0**	**1**	**11**	**60**		**Program Peningkatan peran serta dan kesetaraan jender dalam pembangunan**	**Fasilitas Pembinaan Organisasi Perempuan**		**2 Kegiatan**	**28.505.000,00**			**2 Kegiatan**	**29.930.250,00**	KEC. RANCABALI
6	0	1	11	60	1	Kegiatan pembinaan organisasi perempuan	- Percentase Kegiatan Pembinaan Organisasi Perempuan	Rancabali	2 Kegiatan	28.505.000,00	APBD Kab.	PD	2 Kegiatan	29.930.250,00	KEC. RANCABALI
6	**0**	**1**	**18**	**61**		**Program peningkatan peran serta kepemudaan**	**Fasilitas Peningkatan peran serta kepemudaan**		**1 Kegiatan**	**54.725.000,00**			**1 Kegiatan**	**57.461.250,00**	KEC. RANCABALI
6	0	1	18	61	1	Pembinaan Organisasi kepemudaan	Fasilitas Peningkatan peran serta kepemudaan	Rancabali	4 Kegiatan	54.725.000,00	APBD Kab.	PD	4 Kegiatan	57.461.250,00	KEC. RANCABALI
6	**0**	**1**	**19**	**62**		**Program pencegahan dini dan penanggulangan korban bencana alam**	**Persentase Pemenuhan Sarana Prasarana Penanggulangan korban bencana alam**		**17 Jenis**	**109.450.000,00**			**17 Jenis**	**114.922.500,00**	KEC. RANCABALI
6	0	1	19	62	1	Pengadaan sarana dan prasarana evakuasi penduduk dari ancaman/ korban bencana alam	-Persentase Pemenuhan Sarana Prasarana Penanggulangan korban bencana alam	Rancabali	17 Jenis	109.450.000,00	APBD Kab.	PD	17 Jenis	114.922.500,00	KEC. RANCABALI
						Jumlah 2				**877.762.534,84**				**921.650.661,58**	KEC. RANCABALI
						Jumlah Total (1+2)				**1.704.706.562,84**				**1.789.941.890,98**	KEC. RANCABALI

Kode						Bidang Urusan Pemerintahan dan Program dan Kegiatan	Indikator Kinerja Program (Outcome) dan Kegiatan (Output)	Lokasi	Rencana Tahun 2021 (Tahun Rencana)		Sumber Dana	Catatan Penting	Prakiraan Maju Rencana Tahun 2022		Perangkat Daerah Penanggungjawab
									Target Capaian Kinerja	Kebutuhan Dana/Pagu Indikatif			Target Capaian Kinerja	Kebutuhan Dana/Pagu Indikatif	
						Mewujudkan Tata Kelola Pemerintahan Yang Baik dan Bersih									KEC. RANCAEKEK
						Program Peningkatan Profesionalisme Birokrasi									KEC. RANCAEKEK
I						**PENDAPATAN**				**63.472.500,00**				**63.472.500,00**	KEC. RANCAEKEK
															KEC. RANCAEKEK
II						**BELANJA TIDAK LANGSUNG**				**5.903.964.942,51**				**5.903.964.942,51**	KEC. RANCAEKEK
						Gaji dan Tunjangan				2.214.850.000,00				2.214.850.000,00	KEC. RANCAEKEK
						Tambahan Penghasilan PNS				3.689.114.942,51				3.689.114.942,51	KEC. RANCAEKEK
															KEC. RANCAEKEK
III						**BELANJA LANGSUNG**									KEC. RANCAEKEK
						KEWILAYAHAN									KEC. RANCAEKEK
						Kecamatan									KEC. RANCAEKEK
x	**xx**	**xx**	**xx**	**1**		**Program Pelayanan Administrasi Perkantoran**	**Prosentase Program Penataan Administrasi Perkantoran**		**100 %**	**825.754.909,00**			**100 %**	**867.042.654,45**	KEC. RANCAEKEK
x	xx	xx	xx	1	2	Penyediaan jasa komunikasi, sumber daya air dan listrik	Jumlah Penyediaan Jasa Komunikasi, Sumberdaya air dan Listrik	Rancaekek	12 bulan	70.000.000,00	APBD Kab.	PD	12 bulan	73.500.000,00	KEC. RANCAEKEK
x	xx	xx	xx	1	8	Penyediaan jasa kebersihan kantor	Jumlah penyediaan jasa kebersihan kantor	Rancaekek	40 jenis		APBD Kab.	PD	40 jenis	-	KEC. RANCAEKEK
x	xx	xx	xx	1	9	Penyediaan jasa perbaikan peralatan kerja	Jumlah penyediaan jasa perbaikan peralatan kerja	Rancaekek	1 tahun	10.000.000,00	APBD Kab.	PD	1 tahun	10.500.000,00	KEC. RANCAEKEK
x	xx	xx	xx	1	10	Penyediaan alat tulis kantor	Jumlah penyediaan alat tulis kantor	Rancaekek	50 jenis	44.305.600,00	APBD Kab.	PD	50 jenis	46.520.880,00	KEC. RANCAEKEK
x	xx	xx	xx	1	11	Penyediaan barang cetakan dan penggandaan	Jumlah penyediaan barang cetakan dan penggandaan	Rancaekek	1 tahun	10.408.480,00	APBD Kab.	PD	1 tahun	10.928.904,00	KEC. RANCAEKEK
x	xx	xx	xx	1	12	Penyediaan komponen instalasi listrik/penerangan bangunan kantor	Jumlah penyediaan komponen instalasi listrik/penerangan bangunan kantor	Rancaekek	15 jenis	13.700.000,00	APBD Kab.	PD	15 jenis	14.385.000,00	KEC. RANCAEKEK
x	xx	xx	xx	1	13	Penyediaan peralatan dan perlengkapan kantor	Jumlah penyediaan peralatan dan perlengkapan kantor	Rancaekek	20 jenis	22.861.000,00	APBD Kab.	PD	20 jenis	24.004.050,00	KEC. RANCAEKEK
x	xx	xx	xx	1	14	Penyediaan peralatan rumah tangga	Jumlah penyediaan peralatan rumah tangga	Rancaekek	1 jenis	39.310.000,00	APBD Kab.	PD	1 jenis	41.275.500,00	KEC. RANCAEKEK
x	xx	xx	xx	1	15	Penyediaan bahan bacaan dan peraturan perundang-undangan	Jumlah penyediaan bahan bacaan dan peraturan perundang-undangan	Rancaekek	4 jenis	12.000.000,00	APBD Kab.	PD	4 jenis	12.600.000,00	KEC. RANCAEKEK
x	xx	xx	xx	1	17	Penyediaan makanan dan minuman	Jumlah penyediaan makanan dan minuman	Rancaekek	2 jenis	52.690.060,00	APBD Kab.	PD	2 jenis	55.324.563,00	KEC. RANCAEKEK
x	xx	xx	xx	1	18	Rapat-rapat kordinasi dan konsultasi ke luar daerah	Jumlah rapar-rapat koordinasi dan konsultasi luar daerah	Rancaekek	52 HOK		APBD Kab.	PD	52 HOK	-	KEC. RANCAEKEK
x	xx	xx	xx	1	19	Penyediaan Tenaga Pendukung teknis dan Administrasi Perkantoran	Pemenuhan Administrasi Perkantoran	Rancaekek	16 OB	460.279.769,00	APBD Kab.	PD		483.293.757,45	KEC. RANCAEKEK
x	xx	xx	xx	1	20	Rapat-rapat kordinasi dan konsultasi ke Dalam Daerah	Jumlah rapar-rapat koordinasi dan konsultasi dalam daerah	Rancaekek	200 HOK	50.000.000,00	APBD Kab.	PD	200 HOK	52.500.000,00	KEC. RANCAEKEK
x	xx	xx	xx	1	22	Penunjang Perayaan Hari-hari Bersejarah *)	Jumlah penunjang peringatan hari-hari bersejarah	Rancaekek	8 jenis	40.200.000,00	APBD Kab.	PD	8 jenis	42.210.000,00	KEC. RANCAEKEK
x	**xx**	**xx**	**xx**	**2**		**Program peningkatan sarana dan prasarana aparatur**	**Prosentase program peningkatan sarana dan prasarana aparatur**		**100 %**	**236.635.000,00**			**100 %**	**248.466.750,00**	KEC. RANCAEKEK
x	xx	xx	xx	2	3	Pembangunan gedung kantor	Jumlah Pembangunan Gedung Kantor	Rancaekek	1 paket		APBD Kab.	PD	1 paket	-	KEC. RANCAEKEK
x	xx	xx	xx	2	5	Pengadaan kendaraan dinas/operasional	Jumlah Pengadaan kendaraan Dinas/Operasional	Rancaekek	0 unit	-	APBD Kab.	PD	0 unit	-	KEC. RANCAEKEK
x	xx	xx	xx	2	7	Pengadaan perlengkapan gedung kantor	Jumlah Pengadaan Perlengkapan Gedung Kantor	Rancaekek	1 paket	72.000.000,00	APBD Kab.	PD	1 paket	75.600.000,00	KEC. RANCAEKEK
x	xx	xx	xx	2	10	Pengadaan mebeleur	Jumlah pengadaan mebelair	Rancaekek	10 jenis	67.950.000,00	APBD Kab.	PD	10 jenis	71.347.500,00	KEC. RANCAEKEK
x	xx	xx	xx	2	22	Pemeliharaan rutin/berkala gedung kantor	Jumlah pemeliharaan rutin/berkala gedung kantor	Rancaekek	1 paket	45.500.000,00	APBD Kab.	PD	1 paket	47.775.000,00	KEC. RANCAEKEK
x	xx	xx	xx	2	24	Pemeliharaan rutin/berkala kendaraan dinas/operasional	Jumlah pemeliharaan rutin/berkala kendaraan dinas /operasional	Rancaekek	2 jenis	51.185.000,00	APBD Kab.	PD	2 jenis	53.744.250,00	KEC. RANCAEKEK
x	xx	xx	xx	2	42	Rehabilitasi sedang/berat rumah gedung kantor	Jumlah Rehabilitasi sedang/berat gedung kantor	Rancaekek	1 paket	-	APBD Kab.	PD	1 paket	-	KEC. RANCAEKEK
x	xx	xx	xx	2	47	Pemeliharaan Halaman Kantor	Jumlah pemeliharaan Halaman Gedung Kantor	Rancaekek	1 paket	-	APBD Kab.	PD	1 paket	-	KEC. RANCAEKEK
x	**xx**	**xx**	**xx**	**3**		**Program peningkatan disiplin aparatur**	**Prosentase program peningkatan disiplin aparatur**		**100 %**	**-**			**100 %**	**-**	KEC. RANCAEKEK
x	xx	xx	xx	3	2	Pengadaan pakaian dinas beserta perlengkapannya	Jumlah pengadaan pakaian dinas beserta perlengkapannya	Rancaekek	33 stel	-	APBD Kab.	PD	33 stel	-	KEC. RANCAEKEK

Kode						Bidang Urusan Pemerintahan dan Program dan Kegiatan	Indikator Kinerja Program (Outcome) dan Kegiatan (Output)	Lokasi	Rencana Tahun 2021 (Tahun Rencana)		Sumber Dana	Catatan Penting	Prakiraan Maju Rencana Tahun 2022		Perangkat Daerah Penanggungjawab
									Target Capaian Kinerja	Kebutuhan Dana/Pagu Indikatif			Target Capaian Kinerja	Kebutuhan Dana/Pagu Indikatif	
x	xx	xx	xx	3	4	Pengadaan pakaian KORPRI	Jumlah pengadaan pakaian KORPRI	Rancaekek	33 stel	-	APBD Kab.	PD	33 stel	-	KEC. RANCAEKEK
x	xx	xx	xx	3	5	Pengadaan pakaian khusus hari-hari tertentu	Jumlah pengadaan pakaian khusus hari-hari tertentu	Rancaekek	37 stel	-	APBD Kab.	PD	37 stel	-	KEC. RANCAEKEK
						Program peningkatan kapasitas sumber daya aparatur	**-**		**0 -**				**0 -**		KEC. RANCAEKEK
x	**xx**	**xx**	**xx**	**6**		**Program peningkatan pengembangan sistem pelaporan capaian kinerja dan keuangan**	**Prosentase program peningkatan pengembangan sistem pelaporan capaian kinerja dan keuangan**		**100 %**	**21.014.400,00**			**100 %**	**22.065.120,00**	KEC. RANCAEKEK
x	xx	xx	xx	6	1	Penyusunan laporan capaian kinerja dan ikhtisar realisasi kinerja SKPD	Jumlah penyusunan laporan capaian kinerja dan ikhtisar realisasi kinerja SKPD	Rancaekek	3 dokumen	10.000.000,00	APBD Kab.	PD	3 dokumen	10.500.000,00	KEC. RANCAEKEK
x	xx	xx	xx	6	3	Penyusunan pelaporan prognosis realisasi anggaran	Jumlah penyusunan pelaporan prognosis realisasi anggaran	Rancaekek	4 dokumen	5.014.400,00	APBD Kab.	PD	4 dokumen	5.265.120,00	KEC. RANCAEKEK
x	xx	xx	xx	6	4	Penyusunan pelaporan keuangan akhir tahun	Jumlah penyusunan pelaporan keuangan akhir tahun	Rancaekek	1 dokumen	6.000.000,00	APBD Kab.	PD	1 dokumen	6.300.000,00	KEC. RANCAEKEK
						Jumlah 1				**1.083.404.309,00**				**1.137.574.524,45**	KEC. RANCAEKEK
						URUSAN WAJIB PELAYANAN DASAR									KEC. RANCAEKEK
						Pendidikan									KEC. RANCAEKEK
6	**0**	**1**	**1**	**15**		**Program Pendidikan Anak Usia Dini**	**jumlah Anak Usia Dini mengikuti Pendidikan**		**100 %**	**40.272.250,00**			**100 %**	**42.285.862,50**	KEC. RANCAEKEK
6	0	1	1	15	65	Publikasi dan sosialisasi pendidikan anak usia dini	jumlah kegiatan sosialisasi terhadap anak usia dini	Rancaekek	2 kegiatan	40.272.250,00	APBD Kab.	PD	2 kegiatan	42.285.862,50	KEC. RANCAEKEK
6	**0**	**1**	**19**	**62**		**Program pencegahan dini dan penanggulangan korban bencana alam**	**jumlah sarana dan prasarana evakuasi korban bencana alam dikecamatan (jenis)**		**100 %**				**100 %**		KEC. RANCAEKEK
6	0	1	19	62	2	Sosialisasi Penanggulangan Korban Bencana Alam lingkup Kecamatan	Jumlah sosialisasi yang dilaksanakan (kali)	Rancaekek	1 kegiatan		APBD Kab.	PD	1 kegiatan	-	KEC. RANCAEKEK
						Sosial									KEC. RANCAEKEK
6	**0**	**1**	**13**	**15**		**Program Pemberdayaan Fakir Miskin, Komunitas Adat Terpencil (KAT) dan Penyandang Masalah Kesejahteraan Sosial (PMKS) Lainnya**	**jumlah Fakir Miskin, Komunitas Adat Terpencil (KAT) dan Penyandang Masalah Kesejahteraan Sosial (PMKS) Lainnya yang terberdayakan**		**100 %**	**32.835.000,00**			**100 %**	**34.476.750,00**	KEC. RANCAEKEK
6	0	1	13	15	1	Peningkatan Kemampuan (Capacity Building) petugas dan pedamping sosial pemberdayaan fakir miskin, KAT dan PMKS lainnya	jumlah Petugas pendamping sosial pemberdayaan fakirmiskin dan PMKS Lainnya yang mingkatkan kemampuannya	Rancaekek	140 orang	32.835.000,00	APBD Kab.	PD	140 orang	34.476.750,00	KEC. RANCAEKEK
6	**0**	**1**	**13**	**21**		**Program Pemberdayaan Kelembagaan Kesejahteraan Sosial**	**jumlah Kelembagaan Kesejahteraan Sosial yang diberdayakan**		**100 %**	**32.835.000,00**			**100 %**	**34.476.750,00**	KEC. RANCAEKEK
6	0	1	13	21	3	Peningkatan kualitas SDM kesejahteraan sosial masyarakat	jumlah kegiatan pelatihan anggota PSM	Rancaekek	2 kegiatan	32.835.000,00	APBD Kab.	PD	2 kegiatan	34.476.750,00	KEC. RANCAEKEK
6	**0**	**1**	**18**	**51**		**Program Pembinaan dan Pemasyarakatan Olahraga**	**Jumlah cabang olahraga prestasi (cabor)**		**100 %**				**100 %**		KEC. RANCAEKEK
6	0	1	18	51	1	Pembinaan cabang olahraga prestasi di tingkat daerah	Jumlah cabang olahraga prestasi (cabor)	Rancaekek	1 cabor		APBD Kab.	PD	1 cabor	-	KEC. RANCAEKEK
6	0	1	18	51	2	Pembinaan olahraga yang berkembang di masyarakat	jumlah cabang olahraga yang berkembang dan yang dibina (cabor)	Rancaekek	1 cabor		APBD Kab.	PD	1 cabor	-	KEC. RANCAEKEK
6	**0**	**1**	**10**	**7**		**Program penataan administrasi kependudukan**	**Jumlah peningkatan pelayanan publik dalam bidang kependudukan**		**100 %**	**46.555.750,00**			**100 %**	**48.883.537,50**	KEC. RANCAEKEK
6	0	1	10	7	1	Peningkatan pelayanan publik dalam bidang kependudukan	Jumlah peningkatan pelayanan publik dalam bidang kependudukan	Rancaekek	1 kegiatan	46.555.750,00	APBD Kab.	PD	1 kegiatan	48.883.537,50	KEC. RANCAEKEK
6	**0**	**1**	**8**	**8**		**Program pengembangan kinerja pengelolaan persampahan**	**Jumlah sarana dan prasarana persampahan**		**100 %**	**44.725.000,00**			**100 %**	**46.961.250,00**	KEC. RANCAEKEK
6	0	1	8	8	1	penyediaan sarana dan prasarana pengelolaan persampahan	Jumlah sarana dan prasarana persampahan	Rancaekek	0 unit	-	APBD Kab.	PD	0 unit	-	KEC. RANCAEKEK
6	0	1	8	8	2	sosialisasi kebijakan pengelolaan persampahan	Jumlah kegiatan sosialisasi persampahan	Rancaekek	0 kegiatan	-	APBD Kab.	PD	0 kegiatan	-	KEC. RANCAEKEK
6	0	1	8	8	3	Peningkatan Peran Serta Masyarakat dalam Pengelolaan Persampahan	Jumlah Peningkatan peran serta masyarakat dalam pengelolaan persampahan	Rancaekek	\	44.725.000,00	APBD Kab.	PD	\	46.961.250,00	KEC. RANCAEKEK

Kode						Bidang Urusan Pemerintahan dan Program dan Kegiatan	Indikator Kinerja Program (Outcome) dan Kegiatan (Output)	Lokasi	Rencana Tahun 2021 (Tahun Rencana)		Sumber Dana	Catatan Penting	Prakiraan Maju Rencana Tahun 2022		Perangkat Daerah Penanggungjawab
									Target Capaian Kinerja	Kebutuhan Dana/Pagu Indikatif			Target Capaian Kinerja	Kebutuhan Dana/Pagu Indikatif	
6	**0**	**1**	**20**	**17**		**Program peningkatan dan pengembangan pengelolaan keuangan daerah**	**Jumlah intensifikasi dan ekstensifikasi sumber-sumber pendapatan daerah**		**100 %**	**5.472.500,00**			**100 %**	**5.746.125,00**	KEC. RANCAEKEK
6	0	1	20	17	19	Intensifikasi dan ekstensifikasi sumber-sumber pendapatan daerah	Jumlah intensifikasi dan ekstensifikasi sumber-sumber pendapatan daerah	Rancaekek	1 tahun	5.472.500,00	APBD Kab.	PD	1 tahun	5.746.125,00	KEC. RANCAEKEK
6	**0**	**1**	**20**	**20**		**Program peningkatan sistem pengawasan internal dan pengendalian pelaksanaan kebijakan KDH**	**Jumlah pengendalian manajemen pelaksanaan kebijakan KDH**		**100 %**	**852.230.200,00**			**100 %**	**894.841.710,00**	KEC. RANCAEKEK
6	0	1	20	20	3	Pengendalian manajemen pelaksanaan kebijakan KDH	Jumlah pengendalian manajemen pelaksanaan kebijakan KDH	Rancaekek	25 kegiatan	47.627.200,00	APBD Kab.	PD	25 kegiatan	50.008.560,00	KEC. RANCAEKEK
6	0	1	20	20	4	Pembangunan Sarana Prasarana dan Pemberdayaan Masyarakat Kelurahan di Kelurahan Rancaekek Kencana	Jumlah Kegiatan Pembangunan Infrastruktur dan Pemberdayaan Masyarakat Kelurahan	Kelurahan Rancaekek Kencana	18 kegiatan	804.603.000,00	APBD Kab.	PD		844.833.150,00	KEC. RANCAEKEK
6	**0**	**1**	**22**	**50**		**Program Peningkatan Keberdayaan Masyarakat Pedesaan**	**Jumlah pemberdayaan lembaga dan organisasi masyarakat perdesaan**		**100 %**				**100 %**		KEC. RANCAEKEK
6	0	1	22	50	1	Pemberdayaan Lembaga dan Organisasi Masyarakat Pedesaan	Jumlah pemberdayaan lembaga dan organisasi masyarakat perdesaan	Rancaekek	0 kegiatan		APBD Kab.	PD	0 kegiatan	-	KEC. RANCAEKEK
6	**0**	**1**	**6**	**52**		**Program perencanaan pembangunan daerah**	**Jumlah pengembangan partisipasi masyarakat dalam perumusan program dan kebijakan layanan publik**		**100 %**	**57.318.087,00**			**100 %**	**60.183.991,35**	KEC. RANCAEKEK
6	0	1	6	52	1	Pengembangan partisipasi masyarakat dalam perumusan program dan kebijakan layanan publik	Jumlah pengembangan partisipasi masyarakat dalam perumusan program dan kebijakan layanan publik	Rancaekek	1 kegiatan	57.318.087,00	APBD Kab.	PD	1 kegiatan	60.183.991,35	KEC. RANCAEKEK
6	**0**	**1**	**2**	**53**		**Program peningkatan keselamatan ibu melahirkan dan anak**	**jumlah ibu hamil yang mengikuti sosialisasi untuk persalinan oleh tenaga kesehatan (orang)**		**100 %**	**57.381.150,00**			**100 %**	**60.250.207,50**	KEC. RANCAEKEK
6	0	1	2	53	1	Penyuluhan kesehatan bagi ibu hamil dari keluarga kurang mampu	jumlah ibu hamil yang mengikuti sosialisasi untuk persalinan oleh tenaga kesehatan (orang)	Rancaekek	140 orang	57.381.150,00	APBD Kab.	PD	140 orang	60.250.207,50	KEC. RANCAEKEK
6	**0**	**1**	**8**	**54**		**Program Pengelolaan ruang terbuka hijau (RTH)**	**Jumlah Pemeliharaan RTH (paket)**		**100 %**	**23.422.300,00**			**100 %**	**24.593.415,00**	KEC. RANCAEKEK
6	0	1	8	54	7	Sosialisasi Kebijakan, Norma, Standar, Prosedur dan Manual Pengelolaan RTH	Jumlah peningkatan peran serta masyarakat dalam pengelolaan RTH	Rancaekek	70 orang	23.422.300,00	APBD Kab.	PD	70 orang	24.593.415,00	KEC. RANCAEKEK
6	**0**	**1**	**19**	**56**		**Program pemeliharaan kantrantibmas dan pencegahan tindak kriminal**	**Jumlah peningkatan kerjasama dengan aparat keamanan dalam teknik pencegahan kejahatan**		**100 %**	**156.707.825,00**			**100 %**	**164.543.216,25**	KEC. RANCAEKEK
6	0	1	19	56	1	Peningkatan kerjasama dengan aparat keamanan dalam teknik pencegahan kejahatan	Jumlah peningkatan kerjasama dengan aparat keamanan dalam teknik pencegahan kejahatan	Rancaekek	1 kegiatan	25.006.000,00	APBD Kab.	PD	1 kegiatan	26.256.300,00	KEC. RANCAEKEK
6	0	1	19	56	2	Peningkatan kapasitas aparat dalam rangka pelaksanaan siskamswakarsa di daerah	Jumlah peningkatan kapasitas aparat dalam rangka pelaksanaan siskamswakarsa di daerah	Rancaekek	12 bulan	61.701.825,00	APBD Kab.	PD	12 bulan	64.786.916,25	KEC. RANCAEKEK
6	0	1	19	56	3	Peningkatan Kerjasama Dengan Aparat Dalam Pelaksanaan Pemilu	Jumlah sosialisasi dan monitoring tingkat kecamatan	Rancaekek	1 kegiatan	70.000.000,00	APBD Kab.	PD	1 kegiatan	73.500.000,00	KEC. RANCAEKEK
6	**0**	**1**	**19**	**57**		**Program pengembangan wawasan kebangsaan**	**Prosentase program pengembangan wawasan kebangsaan**		**100 %**	**49.936.563,00**			**100 %**	**52.433.391,15**	KEC. RANCAEKEK
6	0	1	19	57	1	Peningkatan toleransi dan kerukunan dalam kehidupan beragama	Jumlah peningkatan toleransi dan dan kerukunan dalam kehidupan beragama	Rancaekek	2 kegiatan	24.936.563,00	APBD Kab.	PD	2 kegiatan	26.183.391,15	KEC. RANCAEKEK
6	0	1	19	57	2	Peningkatan kesadaran masyarakat akan nilai-nilai luhur budaya bangsa	Jumlah peningkatan kesadaran masyarakat akan nilai-nilai luhur budaya bangsa	Rancaekek	1 kegiatan	25.000.000,00	APBD Kab.	PD	1 kegiatan	26.250.000,00	KEC. RANCAEKEK
6	**0**	**1**	**22**	**59**		**Program peningkatan kapasitas aparatur pemerintah desa**	**Jumlah aparatur pemerintah desa yang dibina (orang)**		**100 %**	**56.615.000,00**			**100 %**	**59.445.750,00**	KEC. RANCAEKEK

Kode						Bidang Urusan Pemerintahan dan Program dan Kegiatan	Indikator Kinerja Program (Outcome) dan Kegiatan (Output)	Lokasi	Rencana Tahun 2021 (Tahun Rencana)		Sumber Dana	Catatan Penting	Prakiraan Maju Rencana Tahun 2022		Perangkat Daerah Penanggungjawab
									Target Capaian Kinerja	Kebutuhan Dana/Pagu Indikatif			Target Capaian Kinerja	Kebutuhan Dana/Pagu Indikatif	
6	0	1	22	59	1	Pelatihan aparatur pemerintah desa dalam bidang manajemen pemerintahan desa	Jumlah aparatur pemerintah desa yang dibina (orang)	Rancaekek	140 orang	56.615.000,00	APBD Kab.	PD	140 orang	59.445.750,00	KEC. RANCAEKEK
6	**0**	**1**	**11**	**60**		**Program Peningkatan peran serta dan kesetaraan jender dalam pembangunan**	**Jumlah kegiatan pembinaan organisasi perempuan**		**100 %**	**83.032.500,00**			**100 %**	**87.184.125,00**	KEC. RANCAEKEK
6	0	1	11	60	1	Kegiatan pembinaan organisasi perempuan	Jumlah kegiatan pembinaan organisasi perempuan	Rancaekek	2 kegiatan	83.032.500,00	APBD Kab.	PD	2 kegiatan	87.184.125,00	KEC. RANCAEKEK
6	**0**	**1**	**18**	**61**		**Program peningkatan peran serta kepemudaan**	**Jumlah Peserta pembinaan pemuda (orang)**		**100 %**	**34.546.150,00**			**100 %**	**36.273.457,50**	KEC. RANCAEKEK
6	0	1	18	61	1	Pembinaan Organisasi kepemudaan	Jumlah Peserta pembinaan pemuda (orang)	Rancaekek	1 kegiatan	34.546.150,00	APBD Kab.	PD	1 kegiatan	36.273.457,50	KEC. RANCAEKEK
						Jumlah 2				**1.573.885.275,00**				**1.652.579.538,75**	KEC. RANCAEKEK
						Jumlah Total (1+2)				**2.657.289.584,00**				**2.790.154.063,20**	KEC. RANCAEKEK

Kode						Bidang Urusan Pemerintahan dan Program dan Kegiatan	Indikator Kinerja Program (Outcome) dan Kegiatan (Output)	Lokasi	Rencana Tahun 2021 (Tahun Rencana)		Sumber Dana	Catatan Penting	Prakiraan Maju Rencana Tahun 2022		Perangkat Daerah Penanggungjawab
									Target Capaian Kinerja	Kebutuhan Dana/Pagu Indikatif			Target Capaian Kinerja	Kebutuhan Dana/Pagu Indikatif	
						Mewujudkan Tata Kelola Pemerintahan Yang Baik dan Bersih									KEC. SOLOKAN JERUK
						Program Peningkatan Profesionalisme Birokrasi									KEC. SOLOKAN JERUK
I						**PENDAPATAN**				**11.250.000,00**				**11.250.000,00**	KEC. SOLOKAN JERUK
															KEC. SOLOKAN JERUK
II						**BELANJA TIDAK LANGSUNG**				**4.378.246.057,55**				**4.378.246.057,55**	KEC. SOLOKAN JERUK
						Gaji dan Tunjangan				1.647.974.500,00				1.647.974.500,00	KEC. SOLOKAN JERUK
						Tambahan Penghasilan PNS				2.730.271.557,55				2.730.271.557,55	KEC. SOLOKAN JERUK
III						**BELANJA LANGSUNG**									KEC. SOLOKAN JERUK
x	**xx**		**xx**			**Urusan Rutin**									KEC. SOLOKAN JERUK
x	**xx**	**xx**	**xx**			**Urusan Rutin**									KEC. SOLOKAN JERUK
x	**xx**	**xx**	**xx**	**1**		**Program Pelayanan Administrasi Perkantoran**	**Persentase pemenuhan operasional administrasi perkantoran**		**90 persen**	**435.859.870,00**				**457.652.863,50**	KEC. SOLOKAN JERUK
x	xx	xx	xx	1	1	Penyediaan jasa surat menyurat	Jumlah surat Menyurat	Solokanjeruk	600 Buah	3.300.000,00	APBD Kab.	PD		3.465.000,00	KEC. SOLOKAN JERUK
x	xx	xx	xx	1	2	Penyediaan jasa komunikasi, sumber daya air dan listrik	Jumlah penyediaan listrik, Air Minum, Telekomunikasi dan Internet	Solokanjeruk	12 Bulan	35.000.000,00	APBD Kab.	PD		36.750.000,00	KEC. SOLOKAN JERUK
x	xx	xx	xx	1	8	Penyediaan jasa kebersihan kantor	Jumlah peralatan/bahan kebersihan	Solokanjeruk	15 Jenis	-	APBD Kab.	PD		-	KEC. SOLOKAN JERUK
x	xx	xx	xx	1	9	Penyediaan jasa perbaikan peralatan kerja	jumlah penyediaan jasa servise peralatan kantor	Solokanjeruk	10 unit	10.000.000,00	APBD Kab.	PD		10.500.000,00	KEC. SOLOKAN JERUK
x	xx	xx	xx	1	10	Penyediaan alat tulis kantor	jumlah penyediaan alat tulis kantor	Solokanjeruk	30 jenis	20.000.000,00	APBD Kab.	PD		21.000.000,00	KEC. SOLOKAN JERUK
x	xx	xx	xx	1	11	Penyediaan barang cetakan dan penggandaan	jumlah penyediaan bahan cetakan	Solokanjeruk	8 jenis	9.994.190,00	APBD Kab.	PD		10.493.899,50	KEC. SOLOKAN JERUK
x	xx	xx	xx	1	12	Penyediaan komponen instalasi listrik/penerangan bangunan kantor	jumlah alat-alat listrik dan elektronik	Solokanjeruk	8 jenis	10.000.000,00	APBD Kab.	PD		10.500.000,00	KEC. SOLOKAN JERUK
x	xx	xx	xx	1	13	Penyediaan peralatan dan perlengkapan kantor	jumlah penyediaan peralatan dan perlengkapan kantor	Solokanjeruk	5 jenis	15.000.000,00	APBD Kab.	PD		15.750.000,00	KEC. SOLOKAN JERUK
x	xx	xx	xx	1	14	Penyediaan peralatan rumah tangga	jumlah penyediaan peralatan rumah tangga	Solokanjeruk	3 jenis	15.000.000,00	APBD Kab.	PD		15.750.000,00	KEC. SOLOKAN JERUK
x	xx	xx	xx	1	15	Penyediaan bahan bacaan dan peraturan perundang-undangan	jumlah penyediaan bahan bacaan	Solokanjeruk	2 jenis	-	APBD Kab.	PD		-	KEC. SOLOKAN JERUK
x	xx	xx	xx	1	17	Penyediaan makanan dan minuman	jumlah penyediaan makanan dan minuman harian pegawai, rapat dan tamu	Solokanjeruk	375 hok	23.600.000,00	APBD Kab.	PD		24.780.000,00	KEC. SOLOKAN JERUK
x	xx	xx	xx	1	18	Rapat-rapat kordinasi dan konsultasi ke luar daerah	jumlah pegawai memenuhi undangan dan kunjungan kerja ke luar wilayah kabupaten	Solokanjeruk	15 hok	-	APBD Kab.	PD		-	KEC. SOLOKAN JERUK
x	xx	xx	xx	1	19	Penyediaan Tenaga Pendukung teknis dan Administrasi Perkantoran	jumlah tenaga honorer pendukung administrasi teknis dan perkantoran	Solokanjeruk	72 hok	263.965.680,00	APBD Kab.	PD		277.163.964,00	KEC. SOLOKAN JERUK
x	xx	xx	xx	1	20	Rapat-rapat kordinasi dan konsultasi ke Dalam Daerah	Jumlah pegawai memenuhi undangan dan kunjungan kerja ke Luar wilayah kabupaten	Solokanjeruk	250 hok	-	APBD Kab.	PD		-	KEC. SOLOKAN JERUK
x	xx	xx	xx	1	22	Penunjang Perayaan Hari-hari Bersejarah *)	jumlah keikutsertaan pegawai dalam peringatan hari besar daerah dan nasional	Solokanjeruk	2 jenis	30.000.000,00	APBD Kab.	PD		31.500.000,00	KEC. SOLOKAN JERUK
x	**xx**	**xx**	**xx**	**2**		**Program peningkatan sarana dan prasarana aparatur**	**persentase pemenuhan sarana dan prasarana penunjang aparatur**		**90 persen**	**120.000.000,00**				**126.000.000,00**	KEC. SOLOKAN JERUK
x	xx	xx	xx	2	5	Pengadaan kendaraan dinas/operasional	jumlah pengadaan kendaraan dinas/oprasional	Solokanjeruk	0 unit	-	APBD Kab.	PD		-	KEC. SOLOKAN JERUK
x	xx	xx	xx	2	10	Pengadaan mebeleur	jumlah pengadaan melebeur	Solokanjeruk	4 jenis	10.000.000,00	APBD Kab.	PD		10.500.000,00	KEC. SOLOKAN JERUK
x	xx	xx	xx	2	22	Pemeliharaan rutin/berkala gedung kantor	jumlah pemeliharaan gedung kantor	Solokanjeruk	2 jenis	10.000.000,00	APBD Kab.	PD		10.500.000,00	KEC. SOLOKAN JERUK
x	xx	xx	xx	2	24	Pemeliharaan rutin/berkala kendaraan dinas/operasional	Jumlah pemeliharaan kendaraan roda empat, kendaraan roda tiga dan kendaraan roda dua	Solokanjeruk	9 unit	10.000.000,00	APBD Kab.	PD		10.500.000,00	KEC. SOLOKAN JERUK
x	xx	xx	xx	2	42	Rehabilitasi sedang/berat rumah gedung kantor	jenis rehabilitasi sedang/berat gedung kantor	Solokanjeruk	0 paket	80.000.000,00	APBD Kab.	PD		84.000.000,00	KEC. SOLOKAN JERUK
x	xx	xx	xx	2	47	Pemeliharaan Halaman Kantor	jumlah penataaan halaman kantor	Solokanjeruk	0 paket	10.000.000,00	APBD Kab.	PD		10.500.000,00	KEC. SOLOKAN JERUK
x	**xx**	**xx**	**xx**	**3**		**Program peningkatan disiplin aparatur**	**persentase penunjang kerja aparatur**		**90 persen**	**-**				**-**	KEC. SOLOKAN JERUK
x	xx	xx	xx	3	2	Pengadaan pakaian dinas beserta perlengkapannya	jumlah penyediaan pakaian dinas	Solokanjeruk	25 stel		APBD Kab.	PD		-	KEC. SOLOKAN JERUK
x	xx	xx	xx	3	5	Pengadaan pakaian khusus hari-hari tertentu	jumlah penyediaan pakaian olahraga	Solokanjeruk	25 stel		APBD Kab.	PD		-	KEC. SOLOKAN JERUK

Kode						Bidang Urusan Pemerintahan dan Program dan Kegiatan	Indikator Kinerja Program (Outcome) dan Kegiatan (Output)	Lokasi	Rencana Tahun 2021 (Tahun Rencana)		Sumber Dana	Catatan Penting	Prakiraan Maju Rencana Tahun 2022		Perangkat Daerah Penanggungjawab
									Target Capaian Kinerja	Kebutuhan Dana/Pagu Indikatif			Target Capaian Kinerja	Kebutuhan Dana/Pagu Indikatif	
x	**xx**	**xx**	**xx**	**5**		**Program peningkatan kapasitas sumber daya aparatur**	**persentase peserta sosialisasi peraturan perundang-undangan**		**90 persen**	**-**				**-**	KEC. SOLOKAN JERUK
x	xx	xx	xx	5	2	Sosialisasi peraturan perundang-undangan	jumlah sosialisasi peraturan perundang-undangan	Solokanjeruk	1 kegiatan	-	APBD Kab.	PD		-	KEC. SOLOKAN JERUK
x	xx	xx	xx	5	3	Bimbingan teknis implementasi peraturan perundang-undangan	jumlah bimbingan teknis implementasi perundang-undangan	Solokanjeruk	1 kegiatan	-	APBD Kab.	PD		-	KEC. SOLOKAN JERUK
x	**xx**	**xx**	**xx**	**6**		**Program peningkatan pengembangan sistem pelaporan capaian kinerja dan keuangan**	**persentase ketersediaan pelaporan capaian kinerja dan keuangan**		**90 persen**	**12.000.000,00**				**12.600.000,00**	KEC. SOLOKAN JERUK
x	xx	xx	xx	6	1	Penyusunan laporan capaian kinerja dan ikhtisar realisasi kinerja SKPD	jumlah penyusunan laporan capaian kinerja dan ikhtisar realisasi kinerja SKPD	Solokanjeruk	4 jenis	3.000.000,00	APBD Kab.	PD		3.150.000,00	KEC. SOLOKAN JERUK
x	xx	xx	xx	6	2	Penyusunan laporan keuangan semesteran	jumlah dokumen laporan keuangan semesteran	Solokanjeruk	1 jenis	3.000.000,00	APBD Kab.	PD		3.150.000,00	KEC. SOLOKAN JERUK
x	xx	xx	xx	6	3	Penyusunan pelaporan prognosis realisasi anggaran	jumlah dokumen pelaporan prognosis realisasi anggaran	Solokanjeruk	1 jenis	3.000.000,00	APBD Kab.	PD		3.150.000,00	KEC. SOLOKAN JERUK
x	xx	xx	xx	6	4	Penyusunan pelaporan keuangan akhir tahun	jumlah dokumen laporan keuangan akhir tahun	Solokanjeruk	1 jenis	3.000.000,00	APBD Kab.	PD		3.150.000,00	KEC. SOLOKAN JERUK
						Jumlah 1				**567.859.870,00**				**596.252.863,50**	KEC. SOLOKAN JERUK
6	**0**					**Kewilayahan**									KEC. SOLOKAN JERUK
6	**0**	**1**				**Kecamatan**									KEC. SOLOKAN JERUK
6	**0**	**1**	**10**	**7**		**Program penataan administrasi kependudukan**	**persentase masyarakat yang sudah memiliki KTP lingkup kecamatan**		**1**	**15.000.000,00**				**15.750.000,00**	KEC. SOLOKAN JERUK
6	0	1	10	7	1	Peningkatan pelayanan publik dalam bidang kependudukan	jumlah sosialisasi pelayanan publik dalam bidang kependudukan	Solokanjeruk	2 kegiatan	15.000.000,00	APBD Kab.	PD		15.750.000,00	KEC. SOLOKAN JERUK
6	**0**	**1**	**8**	**8**		**Program pengembangan kinerja pengelolaan persampahan**	**persentase cakupan pelayanan persampahan**		**1**	**15.000.000,00**				**15.750.000,00**	KEC. SOLOKAN JERUK
6	0	1	8	8	1	penyediaan sarana dan prasarana pengelolaan persampahan	jumlah penyediaan prasarana dan sarana pengelolaan persampahan	Solokanjeruk	2 unit		APBD Kab.	PD		-	KEC. SOLOKAN JERUK
6	0	1	8	8	2	sosialisasi kebijakan pengelolaan persampahan	jumlah sosialisasi kebijakan pengelolaan persampahan	Solokanjeruk	0 kegiatan	15.000.000,00	APBD Kab.	PD		15.750.000,00	KEC. SOLOKAN JERUK
6	0	1	8	8	3	Peningkatan Peran Serta Masyarakat dalam Pengelolaan Persampahan	Jumlah Petugas pengelola persampahan	Solokanjeruk	2 OK		APBD Kab.	PD		-	KEC. SOLOKAN JERUK
6	**0**	**1**	**20**	**17**		**Program peningkatan dan pengembangan pengelolaan keuangan daerah**	**prosentase capaian retribusi kecamatan pada tahun berkenaan**	Solokanjeruk	**1**	**15.000.000,00**				**15.750.000,00**	KEC. SOLOKAN JERUK
6	0	1	20	17	19	Intensifikasi dan ekstensifikasi sumber-sumber pendapatan daerah	jumlah pelaksanaan kegiatan pengendalian sumber-sumber pendapatan daerah	Solokanjeruk	1 kegiatan	15.000.000,00	APBD Kab.	PD		15.750.000,00	KEC. SOLOKAN JERUK
6	**0**	**1**	**22**	**19**		**Program pembinaan dan fasilitasi pengelolaan keuangan desa**	**prosentase kesesuaian dalam pengelolaan keuangan desa**		**0**	**-**				**-**	KEC. SOLOKAN JERUK
6	0	1	22	19	1	Evaluasi rancangan peraturan desa tentang APB Desa	jumlah evaluasi rancangan peraturan desa	Solokanjeruk	0 kegiatan		APBD Kab.	PD		-	KEC. SOLOKAN JERUK
6	0	1	22	19	5	Monitoring, evaluasi dan pelaporan pengelolaan keuangan Desa	Jumlah Monitoring, evaluasi dan pelaporan pengelolaan keuangan Desa	Solokanjeruk	0 Kegiatan		APBD Kab.	PD		-	KEC. SOLOKAN JERUK
6	**0**	**1**	**20**	**20**		**Program peningkatan sistem pengawasan internal dan pengendalian pelaksanaan kebijakan KDH**	**prosentase pelimpahan kewenangan bupati kepada camat yang dilaksanakan tingkat kecamatan**		**1**	**70.000.000,00**				**73.500.000,00**	KEC. SOLOKAN JERUK
6	0	1	20	20	3	Pengendalian manajemen pelaksanaan kebijakan KDH	jumlah pelaksanaan kegiatan pengawasan internal dan pengendalian manajemen pelaksanaan kebijakan KDH	Solokanjeruk	7 kegiatan	70.000.000,00	APBD Kab.	PD		73.500.000,00	KEC. SOLOKAN JERUK
6	**0**	**1**	**22**	**50**		**Program Peningkatan Keberdayaan Masyarakat Pedesaan**	**Prosentase lembaga dan organisasi masyarakat yang terlibat dalam pembangunan tingkat kecamatan**		**1**	**20.000.000,00**				**21.000.000,00**	KEC. SOLOKAN JERUK
6	0	1	22	50	1	Pemberdayaan Lembaga dan Organisasi Masyarakat Pedesaan	jumlah pelaksanaan pembinaan pemberdayaan lembaga dan organisasi masyarakat perdesaan	Solokanjeruk	1 kegiatan	20.000.000,00	APBD Kab.	PD		21.000.000,00	KEC. SOLOKAN JERUK

Kode						Bidang Urusan Pemerintahan dan Program dan Kegiatan	Indikator Kinerja Program (Outcome) dan Kegiatan (Output)	Lokasi	Rencana Tahun 2021 (Tahun Rencana)		Sumber Dana	Catatan Penting	Prakiraan Maju Rencana Tahun 2022		Perangkat Daerah Penanggungjawab
									Target Capaian Kinerja	Kebutuhan Dana/Pagu Indikatif			Target Capaian Kinerja	Kebutuhan Dana/Pagu Indikatif	
6	**0**	**1**	**18**	**51**		**Program Pembinaan dan Pemasyarakatan Olahraga**	**jumlah klub olahraga menurut cabang olahraga tingkat kecamatan**		**6 CLUB**	**15.000.000,00**				**15.750.000,00**	KEC. SOLOKAN JERUK
6	0	1	18	51	1	Pembinaan cabang olahraga prestasi di tingkat daerah	jumlah pelaksanaan kegiatan pembinaan cabang olahraga prestasi di tingkat daerah	Solokanjeruk	1 kegiatan	-	APBD Kab.	PD		-	KEC. SOLOKAN JERUK
6	0	1	18	51	2	Pembinaan olahraga yang berkembang di masyarakat	jumlah pelaksanaan kegiatan pembinaan olahraga yang berkembang dimasyarakat	Solokanjeruk	1 kegiatan	15.000.000,00	APBD Kab.	PD		15.750.000,00	KEC. SOLOKAN JERUK
6	**0**	**1**	**6**	**52**		**Program perencanaan pembangunan daerah**	**prosenrase usulan program/kegiatan kecamatan yang ditetapkan dalam RKPD**		**1**	**25.000.000,00**				**26.250.000,00**	KEC. SOLOKAN JERUK
6	0	1	6	52	1	Pengembangan partisipasi masyarakat dalam perumusan program dan kebijakan layanan publik	jumlah kegiatan dalam perencanaan pembangunan tingkat kecamatan	Solokanjeruk	1 kegiatan	25.000.000,00	APBD Kab.	PD		26.250.000,00	KEC. SOLOKAN JERUK
6	**0**	**1**	**2**	**53**		**Program peningkatan keselamatan ibu melahirkan dan anak**	**Prosentase persalinan yang ditolong oleh tenaga kesehatan yang berkompeten skala kecamatan**		**1**	**20.000.000,00**				**21.000.000,00**	KEC. SOLOKAN JERUK
6	0	1	2	53	1	Penyuluhan kesehatan bagi ibu hamil dari keluarga kurang mampu	jumlah pelaksanaan kegiatan penyuluhan kesehatan bagi ibu hamil dari keluarga tidak mampu	Solokanjeruk	1 kegiatan	20.000.000,00	APBD Kab.	PD		21.000.000,00	KEC. SOLOKAN JERUK
6	**0**	**1**	**8**	**54**		**Program Pengelolaan ruang terbuka hijau (RTH)**	**Persentase Pengelolaan Ruang Terbuka Hijau (RTH) Tingkat Kecamatan Solokanjeruk**		**15.000.000 Rp**	**-**				**-**	KEC. SOLOKAN JERUK
6	0	1	8	54	6	Pemeliharaan RTH	Jumlah Pemeliharaan RTH		0 kegiatan		APBD Kab.	PD		-	KEC. SOLOKAN JERUK
6	0	1	8	54	7	Sosialisasi Kebijakan, Norma, Standar, Prosedur dan Manual Pengelolaan RTH	Jumlah Sosialisasi Kebijakan Norma, Standar, prosedur dan manual pengelolaan RTH	Solokanjeruk	1 kegiatan		APBD Kab.	PD		-	KEC. SOLOKAN JERUK
6	**0**	**1**	**19**	**56**		**Program pemeliharaan kantrantibmas dan pencegahan tindak kriminal**	**Prosentase masyarakat yang mengikuti sosialisasi kewaspadaan dini/deteksi dini**		**1**	**15.000.000,00**				**15.750.000,00**	KEC. SOLOKAN JERUK
6	0	1	19	56	1	Peningkatan kerjasama dengan aparat keamanan dalam teknik pencegahan kejahatan	jumlah pelaksanaan bimbingan teknis tentang pencegahan tindak kriminal	Solokanjeruk	1 kegiatan	-	APBD Kab.	PD		-	KEC. SOLOKAN JERUK
6	0	1	19	56	2	Peningkatan kapasitas aparat dalam rangka pelaksanaan siskamswakarsa di daerah	jumlah pelaksanaan piket kantor	Solokanjeruk	12 bulan	15.000.000,00	APBD Kab.	PD		15.750.000,00	KEC. SOLOKAN JERUK
6	**0**	**1**	**19**	**57**		**Program pengembangan wawasan kebangsaan**	**Prosentase masyarakat yang mengikuti sosialisasi tentang wawasan kebangsaan**		**1**	**40.000.000,00**				**42.000.000,00**	KEC. SOLOKAN JERUK
6	0	1	19	57	1	Peningkatan toleransi dan kerukunan dalam kehidupan beragama	jumlah pelaksanaan kegiatan peningkatan toleransi	Solokanjeruk	2 kegiatan	20.000.000,00	APBD Kab.	PD		21.000.000,00	KEC. SOLOKAN JERUK
6	0	1	19	57	2	Peningkatan kesadaran masyarakat akan nilai-nilai luhur budaya bangsa	jumlah pelaksanaan kegiatan peningkatan kesadaran masyarakat	Solokanjeruk	1 kegiatan	20.000.000,00	APBD Kab.	PD		21.000.000,00	KEC. SOLOKAN JERUK
6	**0**	**1**	**22**	**59**		**Program peningkatan kapasitas aparatur pemerintah desa**	**persentase kesesuaian/kapasitas sumber daya aparatur**		**1**	**10.000.000,00**				**10.500.000,00**	KEC. SOLOKAN JERUK
6	0	1	22	59	1	Pelatihan aparatur pemerintah desa dalam bidang manajemen pemerintahan desa	jumlah pelaksanaan pelatihan aparatur pemerintah desa	Solokanjeruk	2 kegiatan	10.000.000,00	APBD Kab.	PD		10.500.000,00	KEC. SOLOKAN JERUK
6	**0**	**1**	**11**	**60**		**Program Peningkatan peran serta dan kesetaraan jender dalam pembangunan**	**jumlah kelembagaan organisasi perempuan di tingkat kecamatan (LSM/Non LSM) (Organisasi)**		**2 organisasi**	**75.000.000,00**				**78.750.000,00**	KEC. SOLOKAN JERUK
6	0	1	11	60	1	Kegiatan pembinaan organisasi perempuan	jumlah pelaksanaan kegiatan pembinaan organisasi perempuan/PKK, P2TP2A, P2WKSS, POSYANDU	Solokanjeruk	3 kegiatan	75.000.000,00	APBD Kab.	PD		78.750.000,00	KEC. SOLOKAN JERUK
6	**0**	**1**	**18**	**61**		**Program peningkatan peran serta kepemudaan**	**jumlah pemuda berprestasi skala kecamatan (orang)**		**7 orang**	**10.000.000,00**				**10.500.000,00**	KEC. SOLOKAN JERUK

Kode						Bidang Urusan Pemerintahan dan Program dan Kegiatan	Indikator Kinerja Program (Outcome) dan Kegiatan (Output)	Lokasi	Rencana Tahun 2021 (Tahun Rencana)		Sumber Dana	Catatan Penting	Prakiraan Maju Rencana Tahun 2022		Perangkat Daerah Penanggungjawab
									Target Capaian Kinerja	Kebutuhan Dana/Pagu Indikatif			Target Capaian Kinerja	Kebutuhan Dana/Pagu Indikatif	
6	0	1	18	61	1	Pembinaan Organisasi kepemudaan	jumlah pelaksanaan kegiatan pembinaan organisasi kepemudaan	Solokanjeruk	1 kegiatan	10.000.000,00	APBD Kab.	PD		10.500.000,00	KEC. SOLOKAN JERUK
6	**0**	**1**	**19**	**62**		**Program pencegahan dini dan penanggulangan korban bencana alam**	**Persentase Pencegahan dini dan penanggulangan korban bencana alam**		**2 jenis**	**-**				**-**	KEC. SOLOKAN JERUK
6	0	1	19	62	1	Pengadaan sarana dan prasarana evakuasi penduduk dari ancaman/ korban bencana alam	Jumlah Pengadaan sarana dan prasarana evakuasi penduduk dari ancaman / korban bencana alam	Solokanjeruk	2 jenis		APBD Kab.	PD		-	KEC. SOLOKAN JERUK
6	0	1	19	62	2	Sosialisasi Penanggulangan Korban Bencana Alam lingkup Kecamatan	-	Solokanjeruk	0 -		APBD Kab.	PD		-	KEC. SOLOKAN JERUK
6	**0**	**1**	**15**	**72**		**Program Penciptaan Iklim Usaha Kecil Menengah yang Kondusif**	**Persentase jumlah UMKM yang maju**		**52%**	**-**				**-**	KEC. SOLOKAN JERUK
6	0	1	15	72	1	Sosialisasi Kebijakan tentang Usaha Kecil Menegah	Jumlah Sosialisasi kebijakan tentang usaha kecil menengah	Solokanjeruk	1 kegiatan	-	APBD Kab.	PD		-	KEC. SOLOKAN JERUK

Kode						Bidang Urusan Pemerintahan dan Program dan Kegiatan	Indikator Kinerja Program (Outcome) dan Kegiatan (Output)	Lokasi	Rencana Tahun 2021 (Tahun Rencana)		Sumber Dana	Catatan Penting	Prakiraan Maju Rencana Tahun 2022		Perangkat Daerah Penanggungjawab
									Target Capaian Kinerja	Kebutuhan Dana/Pagu Indikatif			Target Capaian Kinerja	Kebutuhan Dana/Pagu Indikatif	
6	**0**	**1**	**1**	**84**		**Program Pendidikan Non Formal**	**Prosentase Anak Putus Sekolah**		**0**	**-**				**-**	KEC. SOLOKAN JERUK
6	0	1	1	84	1	Sosialisasi Masyarakat Peduli Pendidikan	Jumlah Sosialisasi Masyarakat Peduli Pendidikan	Solokanjeruk	1 Kegiatan		APBD Kab.	PD		-	KEC. SOLOKAN JERUK
						Jumlah 2				**345.000.000,00**				**362.250.000,00**	KEC. SOLOKAN JERUK
						Jumlah Total (1+2)				**912.859.870,00**				**958.502.863,50**	KEC. SOLOKAN JERUK

Kode						Bidang Urusan Pemerintahan dan Program dan Kegiatan	Indikator Kinerja Program (Outcome) dan Kegiatan (Output)	Lokasi	Rencana Tahun 2021 (Tahun Rencana)		Sumber Dana	Catatan Penting	Prakiraan Maju Rencana Tahun 2022		Perangkat Daerah Penanggungjawab
									Target Capaian Kinerja	Kebutuhan Dana/Pagu Indikatif			Target Capaian Kinerja	Kebutuhan Dana/Pagu Indikatif	
						Mewujudkan Tata Kelola Pemerintahan Yang Baik dan Bersih									KEC. SOREANG
						Program Peningkatan Profesionalisme Birokrasi									KEC. SOREANG
I						**PENDAPATAN**				**26.000.000,00**				**26.000.000,00**	KEC. SOREANG
															KEC. SOREANG
II						**BELANJA TIDAK LANGSUNG**				**4.358.405.724,89**				**4.358.405.724,89**	KEC. SOREANG
						Gaji dan Tunjangan				1.802.437.896,00				1.802.437.896,00	KEC. SOREANG
						Tambahan Penghasilan PNS				2.555.967.828,89				2.555.967.828,89	KEC. SOREANG
III						**BELANJA LANGSUNG**									KEC. SOREANG
x	**xx**	**xx**	**xx**			**Urusan Rutin**									KEC. SOREANG
x	**xx**	**xx**	**xx**	**1**		**Program Pelayanan Administrasi Perkantoran**	**Prosentase pemenuhan oprasional perkantoran**		**100 %**	**383.272.875,00**				**402.436.518,75**	KEC. SOREANG
x	xx	xx	xx	1	1	Penyediaan jasa surat menyurat	jumlah surat masuk dan surat keluar	SOREANG	2 Kegiatan	1.172.875,00	APBD Kab.	PD		1.231.518,75	KEC. SOREANG
x	xx	xx	xx	1	2	Penyediaan jasa komunikasi, sumber daya air dan listrik	jumlah penyediaan jasa komunikasi sumber daya air dan listrik	SOREANG	12 Bulan	36.000.000,00	APBD Kab.	PD		37.800.000,00	KEC. SOREANG
x	xx	xx	xx	1	3	Penyediaan jasa peralatan dan perlengkapan kantor	Jumlah penyediaan jasa peralatan dan perlengkapan kantor	SOREANG	-	-	APBD Kab.	PD		-	KEC. SOREANG
x	xx	xx	xx	1	6	Penyediaan jasan pemeliharaan dan perijinan kendaraan dinas/operasional	Jumlah pembayaran pajak	SOREANG	7 Unit	23.700.000,00	APBD Kab.	PD		24.885.000,00	KEC. SOREANG
x	xx	xx	xx	1	8	Penyediaan jasa kebersihan kantor	Jumlah Penyediaan jasa kebersihan kantor	SOREANG		50.400.000,00	APBD Kab.	PD		52.920.000,00	KEC. SOREANG
x	xx	xx	xx	1	9	Penyediaan jasa perbaikan peralatan kerja	Jumlah Penyedia Jasa Perbaikan Peralatan Kerja	SOREANG	15 Jenis	10.000.000,00	APBD Kab.	PD		10.500.000,00	KEC. SOREANG
x	xx	xx	xx	1	10	Penyediaan alat tulis kantor	Jumlah Penyediaan alat tulis kantor	SOREANG	42 Jenis	45.000.000,00	APBD Kab.	PD		47.250.000,00	KEC. SOREANG
x	xx	xx	xx	1	11	Penyediaan barang cetakan dan penggandaan	Jumlah Penyediaan barang cetakan dan penggandaan	SOREANG	2 Kegiatan	10.000.000,00	APBD Kab.	PD		10.500.000,00	KEC. SOREANG
x	xx	xx	xx	1	12	Penyediaan komponen instalasi listrik/penerangan bangunan kantor	Jumlah Penyediaan komponen instalasi listrik/penerangan bangunan kantor	SOREANG	12 Jenis	3.000.000,00	APBD Kab.	PD		3.150.000,00	KEC. SOREANG
x	xx	xx	xx	1	13	Penyediaan komponen instalasi listrik/penerangan bangunan kantor	Jumlah Penyediaan komponen instalasi listrik/penerangan bangunan kantor	SOREANG	15 Jenis	60.000.000,00	APBD Kab.	PD		63.000.000,00	KEC. SOREANG
x	xx	xx	xx	1	14	Penyediaan peralatan rumah tangga	Jumlah Penyediaan peralatan rumah tangga	SOREANG	20 Jenis	30.000.000,00	APBD Kab.	PD		31.500.000,00	KEC. SOREANG
x	xx	xx	xx	1	15	Penyediaan bahan bacaan dan peraturan perundang-undangan	Jumlah Penyediaan Bahan Bacaan dan Peraturan perundang - undangan	SOREANG	12 Bulan	10.000.000,00	APBD Kab.	PD		10.500.000,00	KEC. SOREANG
x	xx	xx	xx	1	17	Penyediaan makanan dan minuman	Jumlah Penyediaan makanan dan minuman	SOREANG	1497 Box	10.000.000,00	APBD Kab.	PD		10.500.000,00	KEC. SOREANG
x	xx	xx	xx	1	18	Rapat-rapat kordinasi dan konsultasi ke luar daerah	Jumlah Rapat-rapat kordinasi dan konsultasi ke luar daerah	SOREANG	94 HOK	20.000.000,00	APBD Kab.	PD		21.000.000,00	KEC. SOREANG
x	xx	xx	xx	1	19	Penyediaan tenaga pendukung teknis dan Administrasi perkantoran	Jumlah Penyediaan tenaga pendukung teknis dan perkantoran	SOREANG	12 Bulan	54.000.000,00	APBD Kab.	PD		56.700.000,00	KEC. SOREANG
x	xx	xx	xx	1	20	Rapat-rapat kordinasi dan konsultasi ke Dalam Daerah	Jumlah Rapat - rapat Koordinasi dan Konsultasi Dalam Daerah	SOREANG	240 HOK	10.000.000,00	APBD Kab.	PD		10.500.000,00	KEC. SOREANG
x	xx	xx	xx	1	22	Penunjang Perayaan Hari-hari Bersejarah *)	Jumlah Penunjang Peringatan Hari-hari Besar Bersejarah	SOREANG	12 Bulan	10.000.000,00	APBD Kab.	PD		10.500.000,00	KEC. SOREANG
x	**xx**	**xx**	**xx**	**2**		**Program peningkatan sarana dan prasarana aparatur**	**prosentase peningkatan sarana dan prasarana aparatur**		**100 %**	**855.806.935,90**				**898.597.282,70**	KEC. SOREANG
x	xx	xx	xx	2	5	Pengadaan kendaraan dinas/operasional	-	SOREANG	0 -	245.000.000,00	APBD Kab.	PD		257.250.000,00	KEC. SOREANG
x	xx	xx	xx	2	10	Pengadaan mebeleur	jumlah pengadaan mebeulair	SOREANG	15 Jenis	50.000.000,00	APBD Kab.	PD		52.500.000,00	KEC. SOREANG
x	xx	xx	xx	2	22	Pemeliharaan rutin/berkala gedung kantor	jumlah pemeliharaan rutin berkala gedung kantor	SOREANG	1 Paket	125.000.000,00	APBD Kab.	PD		131.250.000,00	KEC. SOREANG
x	xx	xx	xx	2	24	Pemeliharaan rutin/berkala kendaraan dinas/operasional	jumlah pemeliharaan rutin kendaraan dinas oprasional	SOREANG		-	APBD Kab.	PD		-	KEC. SOREANG
x	xx	xx	xx	2	42	Rehabilitasi sedang/berat rumah gedung kantor	Terlaksananya rehabilitasi sedang/berat rumah gedung kantor	SOREANG	1 Paket	435.806.935,90	APBD Kab.	PD		457.597.282,70	KEC. SOREANG
x	**xx**	**xx**	**xx**	**3**		**Program peningkatan disiplin aparatur**	**prosentase peningkatan disiplin aparatur**	**SOREANG**	**100 %**	**45.969.000,00**				**48.267.450,00**	KEC. SOREANG
x	xx	xx	xx	3	5	Pengadaan pakaian dinas berserta perlengkapannya	Jumlah pengadaan pakaian dinas berserta perlengkapan	SOREANG	30 Stel	12.000.000,00	APBD Kab.	PD		12.600.000,00	KEC. SOREANG

Kode						Bidang Urusan Pemerintahan dan Program dan Kegiatan	Indikator Kinerja Program (Outcome) dan Kegiatan (Output)	Lokasi	Rencana Tahun 2021 (Tahun Rencana)		Sumber Dana	Catatan Penting	Prakiraan Maju Rencana Tahun 2022		Perangkat Daerah Penanggungjawab
									Target Capaian Kinerja	Kebutuhan Dana/Pagu Indikatif			Target Capaian Kinerja	Kebutuhan Dana/Pagu Indikatif	
x	xx	xx	xx	3	5	Pengadaan pakaian KORPRI	Jumlah pengadaan pakaian KORPRI	SOREANG	24 Pcs	5.000.000,00	APBD Kab.	PD		5.250.000,00	KEC. SOREANG
x	xx	xx	xx	3	5	Pengadaan pakaian khusus hari-hari tertentu	Jumlah pengadaan pakaian hari-hari tertentu	SOREANG	45 Stel	28.969.000,00	APBD Kab.	PD		30.417.450,00	KEC. SOREANG
x	**xx**	**xx**	**xx**	**5**		**Program peningkatan kapasitas sumber daya aparatur**	**Prosentase peningkatan kapasitas sumber daya aparatur kecamatan**		**100 %**	**10.000.000,00**				**10.500.000,00**	KEC. SOREANG
x	xx	xx	xx	5	2	Sosialisasi peraturan perundang-undangan	Jumlah aparatur kecamatan yang mengikuti sosialsasi mengenai peraturan perundang-undangan	SOREANG	1 Kegiatan	10.000.000,00	APBD Kab.	PD		10.500.000,00	KEC. SOREANG
x	xx	xx	xx	5	3	Bimbingan teknis implementasi peraturan perundang-undangan	Jumlah peserta bimbingan teknis	SOREANG	0 Kegiatan		APBD Kab.	PD		-	KEC. SOREANG
x	**xx**	**xx**	**xx**	**6**		**Program peningkatan pengembangan sistem pelaporan capaian kinerja dan keuangan**	**prosentase pelaporan capaian kinerja dan keuangan**		**100 %**	**10.945.000,00**				**11.492.250,00**	KEC. SOREANG
x	xx	xx	xx	6	1	Penyusunan laporan capaian kinerja dan ikhtisar realisasi kinerja SKPD	jumlah dokumen laporan capaian kinerja	SOREANG	4 Dokumen	5.000.000,00	APBD Kab.	PD		5.250.000,00	KEC. SOREANG
x	xx	xx	xx	6	2	Penyusunan laporan keuangan semesteran	jumlah laporan keuangan semesteran	SOREANG			APBD Kab.	PD		-	KEC. SOREANG
x	xx	xx	xx	6	3	Penyusunan pelaporan prognosis realisasi anggaran	jumlah laporan progosis realisasi anggaran	SOREANG			APBD Kab.	PD		-	KEC. SOREANG
x	xx	xx	xx	6	4	Penyusunan pelaporan keuangan akhir tahun	jumlah laporan keuangan akhir tahun	SOREANG	20 Dokumen	5.945.000,00	APBD Kab.	PD		6.242.250,00	KEC. SOREANG
						Jumlah 1				**1.305.993.810,90**				**1.371.293.501,45**	KEC. SOREANG
6	**0**	**1**	**10**	**7**		**Program penataan administrasi kependudukan**	**Persentase masyarajat yang memilki adm kependudukan**		**80 %**	**43.425.000,00**				**45.596.250,00**	KEC. SOREANG
6	0	1	10	7	1	Peningkatan pelayanan publik dalam bidang kependudukan	Persentase peningkatan peran serta masyarakat dalam hal pelayanan publik dalam bidang kependudukan	Soreang	100 %	28.425.000,00	APBD Kab.	PD		29.846.250,00	KEC. SOREANG
6	0	1	10	7	2	Sosialisasi kebijakan kependudukan	Jumlah peserta sosialisasi		100 Orang	15.000.000,00	APBD Kab.	PD		15.750.000,00	KEC. SOREANG
6	**0**	**1**	**8**	**8**		**Program pengembangan kinerja pengelolaan persampahan**	**Jumlah Peningkatan peran serta masyarakat dalam pengelolaan persampahan**		**2 Kegiatan**	**20.000.000,00**				**21.000.000,00**	KEC. SOREANG
6	0	1	8	8	1	penyediaan sarana dan prasarana pengelolaan persampahan	Jumlah Peningkatan peran serta masyarakat dalam pengelolaan persampahan	Soreang	1 Kegiatan	-	APBD Kab.	PD		-	KEC. SOREANG
6	0	1	8	8	2	sosialisasi kebijakan pengelolaan persampahan	Jumlah Perserta Yang Mengikuti Sosialisasi Persampahaan	Soreang	100 Orang	10.000.000,00	APBD Kab.	PD		10.500.000,00	KEC. SOREANG
6	0	1	8	8	3	Peningkatan Peran Serta Masyarakat dalam Pengelolaan Persampahan	Jumlah peran serta masyarakat dalam pengelolaan persampahan	Soreang	100 orang	10.000.000,00	APBD Kab.	PD		10.500.000,00	KEC. SOREANG
6	**0**	**1**	**20**	**17**		**Program peningkatan dan pengembangan pengelolaan keuangan daerah**	**Jumlah Peningkatan dan pengembangan pengeloaal keuangan daerah**		**1 Kegiatan**	**-**				**-**	KEC. SOREANG
6	0	1	20	17	19	Intensifikasi dan ekstensifikasi sumber-sumber pendapatan daerah	Jumlah intensifikasi dan eksentifikasi sumber sumber pendapatan daerah	Soreang	1 kegitan	-	APBD Kab.	PD		-	KEC. SOREANG
6	**0**	**1**	**20**	**20**		**Program peningkatan sistem pengawasan internal dan pengendalian pelaksanaan kebijakan KDH**	**Jumlah pengendalian manajemen pelaksanaan kebijakan KDH**		**25 Kegiatan**	**236.443.283,00**				**248.265.447,15**	KEC. SOREANG
6	0	1	20	20	3	Pengendalian manajemen pelaksanaan kebijakan KDH	Jumlah pengendalian manajemen pelaksanaan kebijakan KDH	Soreang	25 Kegiatan	236.443.283,00	APBD Kab.	PD		248.265.447,15	KEC. SOREANG
6	**0**	**1**	**22**	**50**		**Program Peningkatan Keberdayaan Masyarakat Pedesaan**	**Jumlah aparatur pemerintah desa yang dibina (orang)**		**100 orang**	**10.000.000,00**				**10.500.000,00**	KEC. SOREANG
6	0	1	22	50	1	Pemberdayaan Lembaga dan Organisasi Masyarakat Pedesaan	Jumlah aparatur pemerintah desa yang dibina (orang)	Soreang	1 Kegiatan	10.000.000,00	APBD Kab.	PD		10.500.000,00	KEC. SOREANG
6	**0**	**1**	**18**	**51**		**Program Pembinaan dan Pemasyarakatan Olahraga**	**-Jumlah cabang olahraga prestasi (cabor)**		**3 Cabor**	**10.000.000,00**				**10.500.000,00**	KEC. SOREANG
6	0	1	18	51	1	Pembinaan cabang olahraga prestasi di tingkat daerah	Jumlah cabang olahraga prestasi (cabor)	Soreang	2 Cabor	-	APBD Kab.	PD		-	KEC. SOREANG
6	0	1	18	51	2	Pembinaan olahraga yang berkembang di masyarakat	jumlah cabang olahraga yang berkembang dan yang dibina (cabor)	Soreang	1 Cabor	10.000.000,00	APBD Kab.	PD		10.500.000,00	KEC. SOREANG

Kode						Bidang Urusan Pemerintahan dan Program dan Kegiatan	Indikator Kinerja Program (Outcome) dan Kegiatan (Output)	Lokasi	Rencana Tahun 2021 (Tahun Rencana)		Sumber Dana	Catatan Penting	Prakiraan Maju Rencana Tahun 2022		Perangkat Daerah Penanggungjawab
									Target Capaian Kinerja	Kebutuhan Dana/Pagu Indikatif			Target Capaian Kinerja	Kebutuhan Dana/Pagu Indikatif	
6	**0**	**1**	**6**	**52**		**Program perencanaan pembangunan daerah**	**Jumlah pengembangan partisipasi masyarakat dalam perumusan program dan kebijakan layanan publik**		**1 Kegiatan**	**68.699.206,00**				**72.134.166,30**	KEC. SOREANG
6	0	1	6	52	1	Pengembangan partisipasi masyarakat dalam perumusan program dan kebijakan layanan publik	Jumlah pengembangan partisipasi masyarakat dalam perumusan program dan kebijakan layanan publik		1 Kegiatan	68.699.206,00	APBD Kab.	PD		72.134.166,30	KEC. SOREANG
6	**0**	**1**	**2**	**53**		**Program peningkatan keselamatan ibu melahirkan dan anak**	**jumlah ibu hamil yang mengikuti sosialisasi untuk persalinan oleh tenaga kesehatan (orang)**		**100 orang**	**10.000.000,00**				**10.500.000,00**	KEC. SOREANG
6	0	1	2	53	1	Penyuluhan kesehatan bagi ibu hamil dari keluarga kurang mampu	jumlah ibu hamil yang mengikuti sosialisasi untuk persalinan oleh tenaga kesehatan (orang)	Soreang	100 Orang	10.000.000,00	APBD Kab.	PD		10.500.000,00	KEC. SOREANG
6	**0**	**1**	**19**	**56**		**Program pemeliharaan kantrantibmas dan pencegahan tindak kriminal**	**-**		**12 bulan**	**85.000.000,00**				**89.250.000,00**	KEC. SOREANG
6	0	1	19	56	1	Peningkatan kerjasama dengan aparat keamanan dalam teknik pencegahan kejahatan	Jumlah peningkatan kerjasama dengan aparat keamanan dalam teknik pencegahan kejahatan	Soreang	1 Kegiatan	10.000.000,00	APBD Kab.	PD		10.500.000,00	KEC. SOREANG
6	0	1	19	56	2	Peningkatan kapasitas aparat dalam rangka pelaksanaan siskamswakarsa di daerah	Jumlah peningkatan kapasitas aparat dalam rangka pelaksanaan siskamswakarsa di daerah	Soreang	12 Bulan	75.000.000,00	APBD Kab.	PD		78.750.000,00	KEC. SOREANG
6	**0**	**1**	**19**	**57**		**Program pengembangan wawasan kebangsaan**	**-**		**2 Kegiatan**	**10.000.000,00**				**10.500.000,00**	KEC. SOREANG
6	0	1	19	57	1	Peningkatan toleransi dan kerukunan dalam kehidupan beragama	Jumlah peningkatan toleransi dan dan kerukunan dalam kehidupan beragama	Soreang	100 Orang	10.000.000,00	APBD Kab.	PD		10.500.000,00	KEC. SOREANG
6	0	1	19	57	2	Peningkatan kesadaran masyarakat akan nilai-nilai luhur budaya bangsa	Jumlah peningkatan toleransi dan dan kerukunan dalam kehidupan beragama	Soreang	100 orang	-	APBD Kab.	PD		-	KEC. SOREANG
6	**0**	**1**	**22**	**59**		**Program peningkatan kapasitas aparatur pemerintah desa**	**-**		**100 orang**	**49.252.500,00**				**51.715.125,00**	KEC. SOREANG
6	0	1	22	59	1	Pelatihan aparatur pemerintah desa dalam bidang manajemen pemerintahan desa	Jumlah Aparat Pemerintah desa yang di bina (orang)	Soreang	100 Orang	35.302.500,00	APBD Kab.	PD		37.067.625,00	KEC. SOREANG
6	0	1	22	59	2	Penataan Pengelolaan dan Pendampingan manajemen dan administrasi desa	Jumlah Penataan Pengelolaan dan Pendampingan Manajemen Administrasi Desa	Soreang	1 Kegiatan	13.950.000,00	APBD Kab.	PD		14.647.500,00	KEC. SOREANG
6	**0**	**1**	**11**	**60**		**Program Peningkatan peran serta dan kesetaraan jender dalam pembangunan**	**Jumlah peserta sosialisasi gender**		**100 orang**	**60.000.000,00**				**63.000.000,00**	KEC. SOREANG
6	0	1	11	60	1	Kegiatan pembinaan organisasi perempuan	jumlah kegiatan pembinaan organisasi perempuan	Soreang	1 Kegiatan	40.000.000,00	APBD Kab.	PD		42.000.000,00	KEC. SOREANG
6	0	1	11	60	3	Kegiatan pendidikan dan pelatihan peningkatan peran serta dan kesetaraan gender	Jumlah Peserta sosialisasi gender	Soreang	100 Orang	20.000.000,00	APBD Kab.	PD		21.000.000,00	KEC. SOREANG
6	**0**	**1**	**18**	**61**		**Program peningkatan peran serta kepemudaan**	**Jumlah Peserta pembinaan pemuda (orang)**		**100 orang**	**10.000.000,00**				**10.500.000,00**	KEC. SOREANG
6	0	1	18	61	1	Pembinaan Organisasi kepemudaan	Jumlah Peserta pembinaan Pemuda (orang)	Soreang	100 Orang	10.000.000,00	APBD Kab.	PD		10.500.000,00	KEC. SOREANG
6	**0**	**1**	**1**	**65**		**Program Pendidikan Anak Usia Dini**	**Jumlah monitoring PAUD diwilayah Kecamatan**		**1 kegiatan**	**10.000.000,00**				**10.500.000,00**	KEC. SOREANG
6	0	1	1	65	1	Pengembangan pendidikan anak usia dini	Jumlah Pos PAUD yang dibina	Soreang	1 Kegiatan	10.000.000,00	APBD Kab.	PD		10.500.000,00	KEC. SOREANG
6	**0**	**1**	**1**	**66**		**Program Pendidikan Menengah**	**Jumlah peserta sosialisasi berbagai informasi pendidikan menengah**		**100 ORANG**	**-**				**-**	KEC. SOREANG
6	0	1	1	66	1	Penyebarluasan dan sosialisasi berbagai informasi pendidikan menengah	Jumlah Peserta Sosialisasioberbagai informasi Pendidikan Menengah	Soreang	100 orang	-	APBD Kab.	PD		-	KEC. SOREANG
6	**0**	**1**	**2**	**68**		**Program Pengembangan Lingkungan Sehat**	**Jumlah perserta sosialisasi**		**100 Orang**	**10.000.000,00**				**10.500.000,00**	KEC. SOREANG
6	0	1	2	68	1	Kegiatan Sosialisasi Kebijakan Lingkungan Sehat	Jumlah Peserta	Soreang	100 Orang	10.000.000,00	APBD Kab.	PD		10.500.000,00	KEC. SOREANG
						Jumlah 2			**1.041.471.624**	**632.819.989,00**				**664.460.988,45**	KEC. SOREANG
						Jumlah Total (1+2)			**2.866.805.846**	**1.938.813.799,90**				**2.035.754.489,89**	KEC. SOREANG

RUMUSAN RENCANA PROGRAM DAN KEGIATAN PD TAHUN 2021
DAN PRAKIRAAN MAJU TAHUN 2022
KABUPATEN BANDUNG

Permendagri 90/2019									Perangkat Daerah Penanggungjawab	Sub Unit/UPT/Bagian/Bidang
Kode					Bidang Urusan Pemerintahan dan Program dan Kegiatan	Indikator Kinerja Program (Outcome) dan Kegiatan (Output)	Rencana Tahun 2021 (Tahun Rencana)			
							Target Capaian Kinerja	Ranwal RKPD		
X	**XX**	**01**			**PROGRAM PENUNJANG URUSAN PEMERINTAHAN DAERAH**			**7.184.648.964,63**	BAKESBANGPOL	
X	**XX**	**01**	**2.01**		**Perencanaan dan Evaluasi Kinerja Perangkat Daerah**	**- Persentase ketersediaan dokumen sesuai dengan pedoman yang berlaku - Persentase pemenuhan proses perencanaan - Persentase ketercapaian kinerja hasil perencanaan**	**100 %**	**69.614.750,00**	BAKESBANGPOL	
X	XX	01	2.01	01	Penyusunan Renstra dan Renja Perangkat Daerah	Jumlah dokumen Renstra dan Renja yang diselesaikan tepat waktu	4 dokumen	20.000.000,00	BAKESBANGPOL	
X	XX	01	2.01	03	Penyusunan Dokumen Evaluasi Perangkat Daerah	- Jumlah dokumen laporan tahunan yang diselesaikan secara tepat waktu - Jumlah dokumen laporan triwulanan yang diselesaikan secara tepat waktu - Jumlah dokumen evaluasi renstra dan renja yang diselesaikan secara tepat waktu - Jumlah dokumen LKPJ, LPPD, SAKIP yang diselesaikan secara tepat waktu	10 dokumen	49.614.750,00	BAKESBANGPOL	
X	**XX**	**01**	**2.02**		**Administrasi Keuangan**	**- Persentase ketersediaan dokumen anggaran/keuangan yang diselesaikan tepat waktu - Persentase laporan pertanggungjawaban keuangan sesuai ketentuan - Persentase ketersediaan dokumen kepegawaian yang diselesaikan tepat waktu**	**100%**	**6.303.440.812,63**	BAKESBANGPOL	
X	XX	01	2.02	01	Penyediaan Gaji dan Tunjangan ASN		12 Bulan	6.043.169.438,63	BAKESBANGPOL	
X	XX	01	2.02	02	Penyediaan Administrasi Pelaksanaan Tugas ASN	Jumlah Tenaga Pendukung administrasi selama 1 Tahun	12 Bulan	216.000.000,00	BAKESBANGPOL	
X	XX	01	2.02	06	Penyusunan Laporan Capaian Kinerja dan Ikhtisar Realisasi Kinerja SKPD	Jumlah dokumen LKIP PD yang diselesaikan secara tepat waktu	1 dokumen	10.000.000,00	BAKESBANGPOL	
X	XX	01	2.02	07	Penyusunan Laporan Keuangan Bulanan/Semesteran	Jumlah laporan rekonsiliasi keuangan bulanan yang diselesaikan secara tepat waktu	2 dokumen	20.635.689,00	BAKESBANGPOL	
X	XX	01	2.02	09	Penyusunan Pelaporan Keuangan Akhir Tahun	- Jumlah laporan realisasi anggaran yang diselesaikan secara tepat waktu - Jumlah dokumen CALK	1 dokumen	13.635.685,00	BAKESBANGPOL	

Permendagri 90/2019									Perangkat Daerah Penanggungjawab	Sub Unit/UPT/Bagian/Bidang
Kode					Bidang Urusan Pemerintahan dan Program dan Kegiatan	Indikator Kinerja Program (Outcome) dan Kegiatan (Output)	Rencana Tahun 2021 (Tahun Rencana)			
							Target Capaian Kinerja	Ranwal RKPD		
X	**XX**	**01**	**2.03**		**Administrasi Umum**	**- Persentase ketersediaan operasional perkantoran - Persentase pemenuhan gedung kantor yang layak pakai**	**100%**	**811.593.402,00**	BAKESBANGPOL	
X	XX	01	2.03	01	Penyediaan Jasa Surat Menyurat	Jumlah penerimaan surat masuk dan pembuatan surat keluar	400 materai	7.890.170,00	BAKESBANGPOL	
X	XX	01	2.03	02	Penyediaan Jasa Komunikasi, Sumber Daya Air dan Listrik	Jumlah bulan pembayaran jasa layanan komunikasi, air dan listrik	3 jenis	43.314.170,00	BAKESBANGPOL	
X	XX	01	2.03	08	Penyediaan Jasa Kebersihan Kantor	Jumlah bulan pembayaran jasa kebersihan (meliputi penyediaan alat kebersihan)	12 ob / jenis	54.208.590,00	BAKESBANGPOL	
X	XX	01	2.03	10	Penyediaan Alat Tulis Kantor	Jumlah satuan alat tulis kantor yang dibeli	35 jenis	59.729.120,00	BAKESBANGPOL	
X	XX	01	2.03	11	Penyediaan Barang Cetakan dan Penggandaan	Jumlah satuan barang yang dicetak dan digandakan	14 buah	29.685.570,00	BAKESBANGPOL	
X	XX	01	2.03	13	Penyediaan Peralatan dan Perlengkapan Kantor	Jumlah jenis peralatan dan perlengkapan kantor yang dibeli	6 jenis	87.315.765,00	BAKESBANGPOL	
X	XX	01	2.03	14	Penyediaan Peralatan Rumah Tangga	Jumlah jenis peralatan rumah tangga yang dibeli	10 kali	5.290.170,00	BAKESBANGPOL	
X	XX	01	2.03	15	Penyediaan Bahan Bacaan dan Peraturan Perundang-Undangan	jumlah bahan bacaan yang dibeli	4 jenis	16.590.170,00	BAKESBANGPOL	
X	XX	01	2.03	17	Penyediaan Makanan dan Minuman	jumlah orang yang mendapatkan makanan dan minuman	780 ok	62.647.270,00	BAKESBANGPOL	
X	XX	01	2.03	18	Rapat-Rapat Kordinasi dan Konsultasi ke Luar Daerah	Jumlah orang yang melaksanakan rapat koordinasi/konsultasi ke luar daerah	190 hok	127.755.317,00	BAKESBANGPOL	
X	XX	01	2.03	19	Rapat-rapat kordinasi dan konsultasi ke Dalam Daerah	Jumlah orang yang melaksanakan rapat koordinasi/konsultasi ke dalam daerah	264 hok	91.790.170,00	BAKESBANGPOL	
X	XX	01	2.03	20	Pengadaan Kendaraan Dinas/Operasional	Jumlah kendaraan yang dibeli	3 unit	0,00	BAKESBANGPOL	
X	XX	01	2.03	28	Pemeliharaan Rutin/Berkala Gedung Kantor	Jumlah gedung kantor yang dipelihara	18 jenis dan jasa	80.000.000,00	BAKESBANGPOL	
X	XX	01	2.03	29	Pemeliharaan Rutin/Berkala Kendaraan Dinas/Operasional	Jumlah mobil jabatan yang dipelihara	9 unit	84.991.670,00	BAKESBANGPOL	
X	XX	01	2.03	34	Pemeliharaan Rutin/Berkala Peralatan Gedung Kantor	Jumlah jenis peralatan gedung kantor yang dipelihara	18 unit	60.385.250,00	BAKESBANGPOL	
X	XX	01	2.03	38	Rehabilitasi Sedang/Berat Rumah Gedung Kantor	Jumlah gedung kantor yang direhabilitasi sedang/berat	0 jasa dan bahan	0,00	BAKESBANGPOL	
					Jumlah 1			**7.184.648.964,63**	BAKESBANGPOL	
8	**01**	**02**			**PROGRAM PENGUATAN IDEOLOGI PANCASILA DAN KARAKTER KEBANGSAAN**	**Persentase pelaksanaan pendidikan ideologi pancasila dan karakter kebangsaan**	**60 persen**	**297.486.930,00**	BAKESBANGPOL	
8	**01**	**02**	**2.01**		**Perumusan Kebijakan Teknis dan pemantapan pelaksanaan Bidang ideologi Pancasila dan Karakter Kebangsaan**	**Persentase pengkaderan Generasi Muda yang dibina Pendidikan Wawasan Kebangsaan**	**60 persen**	**297.486.930,00**	BAKESBANGPOL	
8	01	02	2.01	02	Perumusan Kebijakan Teknis di bidang ideologi wawasan kebangsaan, Bela Negara, Karakter Bangsa, Pembauran Kebangsaan, Bineka Tunggal Ika dan Sejarah Kebangsaan	Jumlah peserta yang mengikuti kegiatan pembauran kebangsaan	80 orang	177.790.600,00	BAKESBANGPOL	
8	01	02	2.01			Jumlah peserta yang mengikuti pendidikan kesadaran bela negara di wilayah	60 orang		BAKESBANGPOL	

Permendagri 90/2019									Perangkat Daerah Penanggungjawab	Sub Unit/UPT/Bagian/Bidang
Kode					Bidang Urusan Pemerintahan dan Program dan Kegiatan	Indikator Kinerja Program (Outcome) dan Kegiatan (Output)	Rencana Tahun 2021 (Tahun Rencana)			
							Target Capaian Kinerja	Ranwal RKPD		
8	01	02	2.01	04	Pelaksanaan Monitoring Evaluasi Dan Pelaporan Dibidang ideologi wawasan kebangsaan, Bela Negara, Karakter Bangsa, Pembauran Kebangsaan, Bineka Tunggal Ika dan Sejarah Kebangsaan	Jumlah peserta yang mengikuti kegiatan penanaman karakter bangsa dan bineka tunggal ika	100 orang	119.696.330,00	BAKESBANGPOL	
8	01	02	2.01			Jumlah pelaksanaan koordinasi dan jumlah peserta yang mengikuti fasilitasi kerukunan antar penghayat kepercayaan di daerah	90 orang		BAKESBANGPOL	
8	**01**	**03**			**PROGRAM PENINGKATAN PERAN PARTAI POLITIK DAN LEMBAGA PENDIDIKAN MELALUI PENDIDIKAN POLITIK DAN PENGEMBANGAN ETIKA SERTA BUDAYA POLITIK**	**Persentase peningkatan pengembangan pendidikan politik dan etika budaya politik**	**60 persen**	**718.721.928,00**	BAKESBANGPOL	
8	**01**	**03**	**2.01**		**Perumusan Kebijakan Teknis dan pemantapan pelaksanaan Bidang Pendidikan Politik, Etika Budaya Politik, Peningkatan Demokrasi, Fasilitasi Kelembagaan Pemerintahan, Perwakilan dan Partai Politik, Pemilihan Umum/Pemilihan Umum Kepala Daerah, Serta Pemantauan Situasi Politik di Daerah**	**Persentase pelaksanaan pendidikan politik serta peningkatan demokasi di daerah**	**60 persen**	**718.721.928,00**	BAKESBANGPOL	
8	01	03	2.01	03	Pelaksanaan Kebijakan Di Bidang Pendidikan Politik, Etika Budaya Politik, Peningkatan Demokrasi, Fasilitasi Kelembagaan Pemerintahan, Perwakilan dan Partai Politik, Pemilihan Umum/Pemilihan Umum Kepala Daerah, Serta Pemantauan Situasi Politik di Daerah	Jumlah peserta yang mengikuti kegiatan pendidikan politik Jumlah bantuan keuangan partai politik	500 orang 8 parpol	718.721.928,00	BAKESBANGPOL	
8	01	03	2.01	05	Pelaksanaan Monitoring, Evaluasi dan Pelaporan di Bidang Pendidikan Politik, Etika Budaya Politik, Peningkatan Demokrasi, Fasilitasi Kelembagaan Pemerintahan, Perwakilan dan Partai Politik, Pemilihan Umum/Pemilihan Umum Kepala Daerah, Serta Pemantauan Situasi Politik di Daerah	Jumlah kegiatan Monitoring tahapan pemilihan umum serta pemantauan situasi politik di daerah	7 dokumen		BAKESBANGPOL	
8	**01**	**04**			**PROGRAM PEMBERDAYAAN DAN PENGAWAWAN ORGANISASI KEMASYARAKATAN**	**Prosentase pelaksanaan pemberdayaan dan pengawasan Organisasi kemasyarakatan**	**60 persen**	**999.681.747,00**	BAKESBANGPOL	
8	**01**	**04**	**2.01**		**Perumusan Kebijakan Teknis Dan Pemantapan Pelaksanaan Bidang Pemberdayaan dan Pengawasan Organisasi Kemasyarakatan**	**Prosentase kebijakan teknis pelaksanaan pemantapan pemberdayaan dan pengawasan Organisasi kemasyarakatan**	**60 persen**	**999.681.747,00**	BAKESBANGPOL	
8	01	04	2.01	03	Pelaksanaan Kebijakan Dibidang Pendaftaran Ormas, Pemberdayaan Ormas, Evaluasi dan Mediasi Sengketa Ormas, Pengawasan Ormas dan Ormas Asing di Daerah	Jumlah peserta yang mengikuti kegiatan pembinaan Organisasi Kemasyarakatan Jumlah pemenuhan hibah organisasi kemasyarakatan	100 orang 20 ormas	999.681.747,00	BAKESBANGPOL	

Permendagri 90/2019									Perangkat Daerah Penanggungjawab	Sub Unit/UPT/Bagian/Bidang
Kode					Bidang Urusan Pemerintahan dan Program dan Kegiatan	Indikator Kinerja Program (Outcome) dan Kegiatan (Output)	Rencana Tahun 2021 (Tahun Rencana)			
							Target Capaian Kinerja	Ranwal RKPD		
8	01	04	2.01	04	Pelaksanaan Monitoring Evaluasi Dan Pelaporan Dibidang Pendaftaran Ormas, Pemberdayaan Ormas, Evaluasi dan Mediasi Sengketa Ormas, Pengawasan Ormas dan Ormas Asing Di Daerah	Jumlah kegiatan Monitoring Evaluasi, Pelaporan dan pengawasan Organisasi Kemasyarakatan di daerah	4 dokumen	0,00	BAKESBANGPOL	
8	**01**	**05**			**PROGRAM PEMBINAAN DAN PENGEMBANGAN KETAHANAN EKONOMI, SOSIAL, DAN BUDAYA**	**Persentase pelaksanaan pembinaan untuk pengembangan ketahanan ekonomi, sosial dan budaya**	**60 persen**	**217.697.076,00**	BAKESBANGPOL	
8	**01**	**05**	**2.01**		**Perumusan Kebijakan Teknis Dan Pemantapan Pelaksanaan Bidang Ketahanan Ekonomi, Sosial Dan Budaya**	**Persentase Generasi Muda yang di bina untuk pengembangan ketahanan ekonomi, sosial dan budaya**	**60 persen**	**217.697.076,00**	BAKESBANGPOL	
8	01	05	2.01	05	Pelaksanaan Monitoring, Evaluasi dan Pelaporan di Bidang Ketahanan Ekonomi, Sosial, Budaya dan Fasilitasi Pencegahan Penyalagunaan Narkotika, Fasilitasi Kerukunan Umat Beragama dan Penghayat Kepercayaan di Daerah	Jumlah peserta yang mengikuti kegiatan fasilitasi toleransi kehidupan beragama	80 orang	75.901.150,00	BAKESBANGPOL	
8	01	05	2.01	03	Pelaksanaan kebijakan Ketahanan Ekonomi, Sosial, Budaya dan Fasilitasi Pencegahan Penyalagunaan Narkotika, Fasilitasi Kerukunan Umat Beragama dan Penghayat Kepercayaan di Daerah	Jumlah peserta yang mengikuti kegiatan ketahanan sosial budaya	160 orang	141.795.926,00	BAKESBANGPOL	
8	01	05	2.01	03		Jumlah peserta yang mengikuti sosialisasi pencegahan dan pemberantasan penyalahgunaan dan peredaran gelap narkoba (P4GN)	80 orang		BAKESBANGPOL	
8	**01**	**06**			**PROGRAM PENINGKATAN KEWASPADAAN NASIONAL DAN PENINGKATAN KUALITAS DAN FASILITASI PENANGANAN KONFLIK SOSIAL**	**Persentase Penanganan Konflik Sosial**	**60 persen**	**1.346.038.390,81**	BAKESBANGPOL	
8	**01**	**06**	**2.01**		**Perumusan Kebijakan Teknis dan Pelaksanaan Pemantapan Kewaspadaan Nasional dan Penanganan Konflik Sosial**	**Persentase kerawanan konflik sosial yang terdeteksi**	**60 persen**	**1.346.038.390,81**	BAKESBANGPOL	
8	01	06	2.01	04	Pelaksanaan Koordinasi Di Bidang Kewaspadaan Dini, Kerjasama Intelijen, Pemantauan Orang Asing, Tenaga Kerja Asing dan Lembaga Asing, Kewaspadaan Perbatasan Antar Negara, Fasilitasi Kelembagaan Bidang Kewaspadaan, serta Penanganan Konflik di Daerah	- Jumlah Laporan Kerawanan di wilayah Kabupaten Bandung	13 dokumen	1.096.038.390,81	BAKESBANGPOL	
8	01	06	2.01	04		- Jumlah kegiatan Orang asing / Tenaga Kerja asing / NGO yang terpantau	4 dokumen		BAKESBANGPOL	
8	01	06	2.01	03	Pelaksanaan Kebijakan di Bidang Kewaspadaan Dini, Kerjasama Intelijen, Pemantauan Orang Asing, Tenaga Kerja Asing dan Lembaga Asing, Kewaspadaan Perbatasan Antar Negara, Fasilitasi Kelembagaan Bidang Kewaspadaan, serta Penanganan Konflik di Daerah	Jumlah anggota Tim wasda mengikuti pelatihan intel dasar	300 orang	250.000.000,00	BAKESBANGPOL	
					Jumlah 2			**3.579.626.071,81**	BAKESBANGPOL	

Permendagri 90/2019									Perangkat Daerah Penanggungjawab	Sub Unit/UPT/Bagian/Bidang
Kode					Bidang Urusan Pemerintahan dan Program dan Kegiatan	Indikator Kinerja Program (Outcome) dan Kegiatan (Output)	Rencana Tahun 2021 (Tahun Rencana)			
							Target Capaian Kinerja	Ranwal RKPD		
					Jumlah Total			**10.764.275.036,44**	BAKESBANGPOL	
X	**XX**	**01**			**PROGRAM PENUNJANG URUSAN PEMERINTAHAN DAERAH**		**100%**	**16.046.577.003,26**	BAPPEDA	
x	**xx**	**01**	**2.01**		**Perencanaan dan Evaluasi Kinerja Perangkat Daerah**	**- Persentase ketersediaan dokumen sesuai dengan pedoman yang berlaku - Persentase pemenuhan proses perencanaan - Persentase ketercapaian kinerja hasil perencanaan**	**100%**	**130.000.000,00**	BAPPEDA	
x	xx	01	2.01	01	Penyusunan Renstra dan Renja Perangkat Daerah	Jumlah dokumen Renstra dan Renja yang diselesaikan tepat waktu	2 Dok	65.000.000,00	BAPPEDA	
x	xx	01	2.01	03	Penyusunan Dokumen Evaluasi Perangkat Daerah	- Jumlah dokumen laporan tahunan yang diselesaikan secara tepat waktu - Jumlah dokumen laporan triwulanan yang diselesaikan secara tepat waktu - Jumlah dokumen evaluasi renstra dan renja yang diselesaikan secara tepat waktu	3 Dok	65.000.000,00	BAPPEDA	
x	**xx**	**01**	**2.02**		**Administrasi Keuangan**	**- Persentase ketersediaan dokumen anggaran/keuangan yang diselesaikan tepat waktu - Persentase laporan pertanggungjawaban keuangan sesuai ketentuan - Persentase ketersediaan dokumen kepegawaian yang diselesaikan tepat waktu**	**100%**	**13.272.282.281,03**	BAPPEDA	
x	xx	01	2.02	1	Penyediaan Gaji dan Tunjangan ASN	Jumlah Pembayaran Gaji ASN	12 Bulan	12.498.882.281	BAPPEDA	
x	xx	01	2.02	2	Penyediaan Administrasi Pelaksanaan Tugas ASN SKPD	Jumlah Penyediaan tenaga pendukung teknis dan administrasi perkantoran	23 Orang	601.200.000	BAPPEDA	
x	xx	01	2.02	6	Penyusunan Laporan Capaian Kinerja dan Ikhtisar Realisasi Kinerja SKPD	Jumlah dokumen LKIP PD yang diselesaikan secara tepat waktu	1 Dok	43.000.000	BAPPEDA	
x	xx	01	2.02	7	Penyusunan Laporan Keuangan Bulanan/Semesteran	Jumlah laporan rekonsiliasi keuangan bulanan yang diselesaikan secara tepat waktu	1 Dok	31.200.000	BAPPEDA	
x	xx	01	2.02	8	Penyusunan Pelaporan Prognosis Realisasi Anggaran	Jumlah laporan prognosis realisasi anggaran yang diselesaikan secara tepat waktu	1 Dok	50.000.000	BAPPEDA	
x	xx	01	2.02	9	Penyusunan Pelaporan Keuangan Akhir Tahun	- Jumlah laporan realisasi anggaran yang diselesaikan secara tepat waktu - Jumlah dokumen CALK	2 Dok	48.000.000	BAPPEDA	
x	**xx**	**01**	**2.03**		**Administrasi Umum**	**- Persentase ketersediaan operasional perkantoran - Persentase pemenuhan gedung kantor yang layak pakai**	**100%**	**2.459.442.625,50**	BAPPEDA	

Permendagri 90/2019									Perangkat Daerah Penanggungjawab	Sub Unit/UPT/Bagian/Bidang
Kode					Bidang Urusan Pemerintahan dan Program dan Kegiatan	Indikator Kinerja Program (Outcome) dan Kegiatan (Output)	Rencana Tahun 2021 (Tahun Rencana)			
							Target Capaian Kinerja	Ranwal RKPD		
x	xx	01	2.03	01	Penyediaan Jasa Surat Menyurat	Jumlah penerimaan surat masuk dan pembuatan surat keluar	4000 Buah	27.000.000,00	BAPPEDA	
x	xx	01	2.03	02	Penyediaan Jasa Komunikasi, Sumber Daya Air dan Listrik	Jumlah bulan pembayaran jasa layanan komunikasi, air dan listrik	12 Bulan	155.247.668,11	BAPPEDA	
x	xx	01	2.03	05	Penyediaan Jasa Jaminan Barang Milik Daerah	- Jumlah biaya asuransi BMD - Jumlah bulan pembayaran jasa keamanan	1 Paket	200.000.000,00	BAPPEDA	
x	xx	01	2.03	08	Penyediaan Jasa Kebersihan Kantor	Jumlah bulan pembayaran jasa kebersihan (meliputi penyediaan alat kebersihan)	12 Bulan	172.500.000,00	BAPPEDA	
x	xx	01	2.03	09	Penyediaan Jasa Perbaikan Peralatan Kerja	Jumlah peralatan kerja yang diservis/diperbaiki	40 Unit	35.000.000,00	BAPPEDA	
x	xx	01	2.03	10	Penyediaan Alat Tulis Kantor	Jumlah satuan alat tulis kantor yang dibeli	60 Jenis	115.000.000,00	BAPPEDA	
x	xx	01	2.03	11	Penyediaan Barang Cetakan dan Penggandaan	Jumlah satuan barang yang dicetak dan digandakan	15 Jenis	44.557.457,39	BAPPEDA	
x	xx	01	2.03	12	Penyediaan Komponen Instalasi Listrik/Penerangan Bangunan Kantor	Jumlah jenis komponen instalasi listrik/penerangan yang dibeli	35 Jenis	38.000.000,00	BAPPEDA	
x	xx	01	2.03	13	Penyediaan Peralatan dan Perlengkapan Kantor	Jumlah jenis peralatan dan perlengkapan kantor yang dibeli	8 Unit	75.000.000,00	BAPPEDA	
x	xx	01	2.03	14	Penyediaan Peralatan Rumah Tangga	Jumlah jenis peralatan rumah tangga yang dibeli	5 Jenis	60.000.000,00	BAPPEDA	
x	xx	01	2.03	15	Penyediaan Bahan Bacaan dan Peraturan Perundang-Undangan	Jumlah bahan bacaan yang dibeli	3 Jenis	10.945.000,00	BAPPEDA	
x	xx	01	2.03	17	Penyediaan Makanan dan Minuman	Jumlah orang yang mendapatkan makanan dan minuman	250 Box	71.142.500,00	BAPPEDA	
x	xx	01	2.03	18	Rapat-Rapat Kordinasi dan Konsultasi ke Luar Daerah	Jumlah orang yang melaksanakan rapat koordinasi/konsultasi ke luar daerah	250 Hok	60.500.000,00	BAPPEDA	
x	xx	1	2.03	28	Pemeliharaan Rutin/Berkala Gedung Kantor	Jumlah gedung kantor yang dipelihara	1 Paket	289.750.000,00	BAPPEDA	
x	xx	1	2.03	30	Pemeliharaan Rutin/Berkala Kendaraan Dinas/(	Jumlah mobil jabatan yang dipelihara	34 Unit	204.800.000,00	BAPPEDA	
x	xx	01	2.03	19	Pengadaan Mobil Jabatan	Jumlah pengadaan mobil jabatan	1 Unit	460.000.000,00	BAPPEDA	
x	xx	01	2.03	25	Pengadaan Mebeleur	Jumlah pengadaan meubeulair	1 Paket	150.000.000,00	BAPPEDA	
x	xx	1	2.03	38	Rehabilitasi Sedang/Berat Rumah Gedung Kant	Jumlah rehabilitasi sedang/berat ruma	1 Paket	290.000.000,00	BAPPEDA	
x	**xx**	**1**	**2.04**		**Peningkatan Disiplin dan Kapasitas Sum**	**Persentase rata-rata capaian SKP**	**100%**	**184.852.096,73**	BAPPEDA	
x	xx	01	2.04	02	Pengadaan Pakaian Dinas Beserta Perlengkapannya	Jumlah pakaian dinas beserta perlengkapannya yang dibutuhkan	55 Stel	35.750.000,00	BAPPEDA	
x	xx	01	2.04	05	Pengadaan Pakaian Khusus Hari-Hari Tertentu	Jumlah pakaian khusus hari-hari tertentu yang dibutuhkan	75 Stel	75.000.000,00	BAPPEDA	
x	xx	01	2.04	11	Bimbingan Teknis Implementasi Peraturan Perundang-Undangan	Jumlah pegawai yang mengikuti bimbingan teknis peraturan perundang-undangan	40 Orang	74.102.096,73	BAPPEDA	
					Jumlah 1			**16.046.577.003,26**	BAPPEDA	
5	**01**	**02**			**PROGRAM PERENCANAAN, PENGENDALIAN DAN EVALUASI PEMBANGUNAN DAERAH**	**1. Persentase kesesuaian program pada dokumen perencanaan dengan dokumen penganggaran** **2. Persentase dokumen perencanaan yang tepat waktu** **3. Persentase usulan Musrenbang Tingkat Kecamatan dalam RKPD**	**97%** **100%** **96,5%**	**3.184.985.323,80**	BAPPEDA	

Permendagri 90/2019									Perangkat Daerah Penanggungjawab	Sub Unit/UPT/Bagian/Bidang
Kode					Bidang Urusan Pemerintahan dan Program dan Kegiatan	Indikator Kinerja Program (Outcome) dan Kegiatan (Output)	Rencana Tahun 2021 (Tahun Rencana)			
							Target Capaian Kinerja	Ranwal RKPD		
5	**1**	**2**	**2.01**		**Koordinasi Perencanaan Pembangunan Daerah**	**1. Persentase Renstra/Renja yang disusun Perangkat Daerah sesuai dengan perundang-undangan** **2. Persentase dokumen perencanaan yang tepat waktu** **3. Persentase DSP Kecamatan yang ditetapkan dalam RKPD**	**95%** **100%** **96,5%**	**2.570.785.323,80**	BAPPEDA	
5	01	02	2.01	01	Koordinasi Penyusunan Dokumen Perencanaan Pembangunan Daerah (RPJPD, RPJMD dan RKPD) Kabupaten/Kota	Jumlah dokumen Perencanaan Pembangunan Daerah (Dokumen RKPD, Dokumen RKPD Perubahan , Dokumen RPJMD)	3 Dok	783.231.630,00	BAPPEDA	
5	01	02	2.01	03	Koordinasi Pelaksanaan Musrenbang Kabupaten/Kota	1. Jumlah penyelenggaraan Musrenbang RKPD 2. Jumlah penyelenggaraan Musrenbang RPJMD	2 Kali	730.000.000,00	BAPPEDA	
5	1	02	2.01	05	Pengintegrasian Dokumen Perencanaan Pembangunan Daerah dengan Rencana Perangkat Daerah dan Rencana Pembangunan Lainnya	Jumlah Renstra/Renja yang ditetapkan	1 Dok	145.000.000,00	BAPPEDA	
5	1	2	2.01	07	Pengelolaan Data dan Informasi Pembangunan Daerah	Jumlah Dokumen Satu Data Kabupaten Bandung (SDKB)	1 Dok	388.353.693,80	BAPPEDA	
5	1	2	2.01	09	Pengumpulan dan Analisis Data dan Informasi Pembangunan untuk Perencanaan Pembangunan Daerah	- Jumlah Dokumen Analisa Pembangunan - Jumlah Dokumen SIPD Kabupaten	1 Dok	146.200.000,00	BAPPEDA	
5	01	02	2.01	08	Pengamanan Data Informasi Pembangunan Daerah	Jumlah Updating Aplikasi Perencanaan	1 Aplikasi	150.000.000,00	BAPPEDA	
5	01	02	2.01	06	Identifikasi Permasalahan Pembangunan Daerah	Jumlah dokumen Rancangan RKPD dan Dokumen Rancangan RPJMD)	2 Dok	228.000.000,00	BAPPEDA	
5	**01**	**02**	**2.02**		**Perencanaan Pendanaan Pembangunan Daerah**	**Persentase ketersediaan dokumen perencanaan pembangunan daerah**	**100%**	**260.000.000,00**	BAPPEDA	
5	01	02	2.02	02	Koordinasi dan Sinkronisasi Kebijakan Penganggaran di daerah	1. Jumlah Dokumen Usulan DAK 2. Jumlah Dokumen Usulan Bantuan Keuangan Gubernur	2 Dok	110.000.000,00	BAPPEDA	
5	01	02	2.02	03	Analisa dan Pengkajian Perencanaan dan Pendanaan Pembangunan Daerah	Jumlah Dokumen Perda SPPD	1 Dok	150.000.000,00	BAPPEDA	
5	**01**	**02**	**2.03**		**Pengendalian, Evaluasi dan Pelaporan Pembangunan Daerah**	**Persentase Perangkat Daerah yang memiliki Realisasi Kinerja Baik dan Sangat Baik**	**95 %**	**354.200.000,00**	BAPPEDA	
5	01	02	2.03	01	Monitoring Program dan Kegiatan Perangkat Daerah	Jumlah Dokumen Monitoring Program dan Kegiatan Perangkat Daerah	1 Dok	121.200.000,00	BAPPEDA	
5	1	2	2.03	03	Evaluasi Capaian Program/Kegiatan Perangkat Daerah	Jumlah dokumen Evaluasi Capaian Pro	1 Dok	133.000.000,00	BAPPEDA	
5	01	02	2.03	04	Penyusunan Pelaporan Capaian Pembangunan Daerah	Jumlah dokumen Pelaporan Capaian Pembangunan Daerah	1 Dok	100.000.000,00	BAPPEDA	

Permendagri 90/2019									Perangkat Daerah Penanggungjawab	Sub Unit/UPT/Bagian/Bidang
Kode					Bidang Urusan Pemerintahan dan Program dan Kegiatan	Indikator Kinerja Program (Outcome) dan Kegiatan (Output)	Rencana Tahun 2021 (Tahun Rencana)			
							Target Capaian Kinerja	Ranwal RKPD		
5	**01**	**03**			**PROGRAM PERENCANAAN PEMERINTAHAN DAN PEMBANGUNAN MANUSIA**	**1. Persentase kesesuaian program yang direncanakan terhadap program yang dianggarkan lingkup perencanaan pemerintahan dan pembangunan manusia** **2. Persentase ketercapaian indikator kinerja program lingkup perencanaan pemerintahan dan pembangunan manusia**	**99 %** **74 %**	**806.000.000,00**	BAPPEDA	
5	**01**	**03**	**2.01**		**Fasilitasi dan Monev Penyusunan Dokumen Perencanaan Bidang Pemerintahan**	**1. Persentase kesesuaian program yang direncanakan terhadap program yang dianggarkan lingkup bidang pemerintahan** **2. Persentase ketercapaian indikator kinerja program lingkup bidang pemerintahan**	**99 %** **74 %**	**275.000.000,00**	BAPPEDA	
5	01	03	2.01	01	Koordinasi Penyusunan Dokumen Perencanaan Pembangunan Daerah (RPJPD, RPJMD dan RKPD) Bidang Pemerintahan	Jumlah dokumen koordinasi Perencanaan Pembangunan Daerah (RPJPD, RPJMD dan RKPD) Bidang Pemerintahan	1 Dok	125.000.000,00	BAPPEDA	
5	01	03	2.01	02	Asistensi Penyusunan Dokumen Perencanaan Pembangunan Daerah (RPJPD, RPJMD dan RKPD) Bidang Pemerintahan	Jumlah dokumen pelaporan hasil asistensi Perencanaan Pembangunan Daerah (RPJPD, RPJMD dan RKPD) Bidang Pemerintahan	1 Dok	85.000.000,00	BAPPEDA	
5	01	03	2.01	03	Pelaksanaan Monitoring dan Evaluasi Penyusunan Dokumen Perencanaan Pembangunan Daerah (RPJPD, RPJMD dan RKPD) Bidang Pemerintahan	Jumlah dokumen monev Perencanaan Pembangunan Daerah (RPJPD, RPJMD dan RKPD) Bidang Pemerintahan	1 Dok	65.000.000,00	BAPPEDA	
5	**01**	**03**	**2.02**		**Fasilitasi dan Monev Penyusunan Dokumen Perencanaan Bidang Pembangunan Manusia**	**1. Persentase kesesuaian program yang direncanakan terhadap program yang dianggarkan lingkup bidang pembangunan manusia** **2. Persentase ketercapaian indikator kinerja program lingkup bidang pembangunan manusia**	**99 %** **74 %**	**268.000.000,00**	BAPPEDA	
5	01	03	2.02	01	Koordinasi Penyusunan Dokumen Perencanaan Pembangunan Daerah (RPJPD, RPJMD dan RKPD) Bidang Pembangunan Manusia	Jumlah dokumen koordinasi Perencanaan Pembangunan Daerah (RPJPD, RPJMD dan RKPD) Bidang Pembangunan Manusia	1 Dok	108.000.000,00	BAPPEDA	
5	01	03	2.02	02	Asistensi Penyusunan Dokumen Perencanaan Pembangunan Daerah (RPJPD, RPJMD dan RKPD) Bidang Pembangunan Manusia	Jumlah dokumen pelaporan hasil asistensi Perencanaan Pembangunan Daerah (RPJPD, RPJMD dan RKPD) Bidang Pembangunan Manusia	1 Dok	90.000.000,00	BAPPEDA	

Permendagri 90/2019									Perangkat Daerah Penanggungjawab	Sub Unit/UPT/Bagian/Bidang
Kode					Bidang Urusan Pemerintahan dan Program dan Kegiatan	Indikator Kinerja Program (Outcome) dan Kegiatan (Output)	Rencana Tahun 2021 (Tahun Rencana)			
							Target Capaian Kinerja	Ranwal RKPD		
5	01	03	2.02	03	Pelaksanaan Monitoring dan Evaluasi Penyusunan Dokumen Perencanaan Pembangunan Daerah (RPJPD, RPJMD dan RKPD) Bidang Pembangunan Manusia	Jumlah dokumen monev Perencanaan Pembangunan Daerah (RPJPD, RPJMD dan RKPD) Bidang Pembangunan Manusia	1 Dok	70.000.000,00	BAPPEDA	
5	**01**	**03**	**2.03**		**Fasilitasi dan Monev Penyusunan Dokumen Perencanaan Bidang Kesejahteraan Masyarakat**	**1. Persentase kesesuaian program yang direncanakan terhadap program yang dianggarkan lingkup bidang kesejahteraan masyarakat** **2. Persentase ketercapaian indikator kinerja program lingkup bidang kesejahteraan masyarakat**	**99 %** **74 %**	**263.000.000,00**	BAPPEDA	
5	01	03	2.03	01	Koordinasi Penyusunan Dokumen Perencanaan Pembangunan Daerah (RPJPD, RPJMD dan RKPD) Bidang Kesejahteraan Masyarakat	Jumlah dokumen koordinasi Perencanaan Pembangunan Daerah (RPJPD, RPJMD dan RKPD) Bidang Kesejahteraan Masyarakat	1 Dok	108.000.000,00	BAPPEDA	
5	01	03	2.03	02	Asistensi Penyusunan Dokumen Perencanaan Pembangunan Daerah (RPJPD, RPJMD dan RKPD) Bidang Kesejahteraan Masyarakat	Jumlah dokumen pelaporan hasil asistensi Perencanaan Pembangunan Daerah (RPJPD, RPJMD dan RKPD) Bidang Kesejahteraan Masyarakat	1 Dok	90.000.000,00	BAPPEDA	
5	01	03	2.03	03	Pelaksanaan Monitoring dan Evaluasi Penyusunan Dokumen Perencanaan Pembangunan Daerah (RPJPD, RPJMD dan RKPD) Bidang Kesejahteraan Masyarakat	Jumlah dokumen monev Perencanaan Pembangunan Daerah (RPJPD, RPJMD dan RKPD) Bidang Kesejahteraan Masyarakat	1 Dok	65.000.000,00	BAPPEDA	
5	**01**	**04**			**PROGRAM PERENCANAAN PEREKONOMIAN DAN SUMBER DAYA ALAM**	**1. Persentase kesesuaian program yang direncanakan terhadap program yang dianggarkan lingkup perencanaan perekonomian dan sumber daya alam** **2. Persentase ketercapaian indikator kinerja program lingkup perencanaan perekonomian dan sumber daya alam**	**94%** **75%**	**911.000.000,00**	BAPPEDA	
5	**01**	**04**	**2.01**		**Fasilitasi dan Monev Penyusunan Dokumen Perencanaan Bidang Perekonomian**	**1. Persentase kesesuaian program yang direncanakan terhadap program yang dianggarkan lingkup bidang perekonomian** **2. Persentase ketercapaian indikator kinerja program lingkup bidang perekonomian**	**94%** **75%**	**238.000.000,00**	BAPPEDA	
5	01	04	2.01	01	Koordinasi Penyusunan Dokumen Perencanaan Pembangunan Daerah (RPJPD, RPJMD dan RKPD) Bidang Perekonomian	Jumlah dokumen koordinasi Perencanaan Pembangunan Daerah (RPJPD, RPJMD dan RKPD) Bidang Perekonomian	1 Dok	118.000.000,00	BAPPEDA	

Permendagri 90/2019									Perangkat Daerah Penanggungjawab	Sub Unit/UPT/Bagian/Bidang
Kode					Bidang Urusan Pemerintahan dan Program dan Kegiatan	Indikator Kinerja Program (Outcome) dan Kegiatan (Output)	Rencana Tahun 2021 (Tahun Rencana)			
							Target Capaian Kinerja	Ranwal RKPD		
5	01	04	2.01	02	Asistensi Penyusunan Dokumen Perencanaan Pembangunan Daerah (RPJPD, RPJMD dan RKPD) Bidang Perekonomian	Jumlah dokumen pelaporan hasil asistensi Perencanaan Pembangunan Daerah (RPJPD, RPJMD dan RKPD) Bidang Perekonomian	1 Dok	65.000.000,00	BAPPEDA	
5	01	04	2.01	03	Pelaksanaan Monitoring dan Evaluasi Penyusunan Dokumen Perencanaan Pembangunan Daerah (RPJPD, RPJMD dan RKPD) Bidang Perekonomian	Jumlah dokumen monev Perencanaan Pembangunan Daerah (RPJPD, RPJMD dan RKPD) Bidang Perekonomian	1 Dok	55.000.000,00	BAPPEDA	
5	**01**	**04**	**2.02**		**Fasilitasi dan Monev Penyusunan Dokumen Perencanaan Bidang Ekonomi Kreatif**	**1. Persentase kesesuaian program yang direncanakan terhadap program yang dianggarkan lingkup bidang ekonomi kreatif** **2. Persentase ketercapaian indikator kinerja program lingkup bidang ekonomi kreatif**	**94%** **75%**	**430.000.000,00**	BAPPEDA	
5	01	04	2.02	01	Koordinasi Penyusunan Dokumen Perencanaan Pembangunan Daerah (RPJPD, RPJMD dan RKPD) Bidang Ekonomi Kreatif	Jumlah dokumen koordinasi Perencanaan Pembangunan Daerah (RPJPD, RPJMD dan RKPD) Bidang Ekonomi Kreatif	1 Dok	310.000.000,00	BAPPEDA	
5	01	04	2.02	02	Asistensi Penyusunan Dokumen Perencanaan Pembangunan Daerah (RPJPD, RPJMD dan RKPD) Bidang Ekonomi Kreatif	Jumlah dokumen pelaporan hasil asistensi Perencanaan Pembangunan Daerah (RPJPD, RPJMD dan RKPD) Bidang Ekonomi Kreatif	1 Dok	65.000.000,00	BAPPEDA	
5	01	04	2.02	03	Pelaksanaan Monitoring dan Evaluasi Penyusunan Dokumen Perencanaan Pembangunan Daerah (RPJPD, RPJMD dan RKPD) Bidang Ekonomi Kreatif	Jumlah dokumen monev Perencanaan Pembangunan Daerah (RPJPD, RPJMD dan RKPD) Bidang Ekonomi Kreatif	1 Dok	55.000.000,00	BAPPEDA	
5	**01**	**04**	**2.03**		**Fasilitasi dan Monev Penyusunan Dokumen Perencanaan Bidang Sumber Daya Alam**	**1. Persentase kesesuaian program yang direncanakan terhadap program yang dianggarkan lingkup bidang sumber daya alam** **2. Persentase ketercapaian indikator kinerja program lingkup bidang sumber daya alam**	**94%** **75%**	**243.000.000,00**	BAPPEDA	
5	01	04	2.03	01	Koordinasi Penyusunan Dokumen Perencanaan Pembangunan Daerah (RPJPD, RPJMD dan RKPD) Bidang Sumber Daya Alam	Jumlah dokumen koordinasi Perencanaan Pembangunan Daerah (RPJPD, RPJMD dan RKPD) Bidang Sumber Daya Alam	1 Dok	123.000.000,00	BAPPEDA	

Permendagri 90/2019									Perangkat Daerah Penanggungjawab	Sub Unit/UPT/Bagian/Bidang
Kode					Bidang Urusan Pemerintahan dan Program dan Kegiatan	Indikator Kinerja Program (Outcome) dan Kegiatan (Output)	Rencana Tahun 2021 (Tahun Rencana)			
							Target Capaian Kinerja	Ranwal RKPD		
5	01	04	2.03	02	Asistensi Penyusunan Dokumen Perencanaan Pembangunan Daerah (RPJPD, RPJMD dan RKPD) Bidang Sumber Daya Alam	Jumlah dokumen pelaporan hasil asistensi Perencanaan Pembangunan Daerah (RPJPD, RPJMD dan RKPD) Bidang Sumber Daya Alam	1 Dok	65.000.000,00	BAPPEDA	
5	01	04	2.03	03	Pelaksanaan Monitoring dan Evaluasi Penyusunan Dokumen Perencanaan Pembangunan Daerah (RPJPD, RPJMD dan RKPD) Bidang Sumber Daya Alam	Jumlah dokumen monev Perencanaan Pembangunan Daerah (RPJPD, RPJMD dan RKPD) Bidang Sumber Daya Alam	1 Dok	55.000.000,00	BAPPEDA	
5	**01**	**05**			**PROGRAM PERENCANAAN INFRASTRUKTUR DAN KEWILAYAHAN**	**1. Persentase kesesuaian program yang direncanakan terhadap program yang dianggarkan lingkup perencanaan infrastruktur dan kewilayahan** **2. Persentase ketercapaian indikator kinerja program lingkup perencanaan infrastruktur dan kewilayahan**	**99%** **83%**	**803.200.000,00**	BAPPEDA	
5	**01**	**05**	**2.01**		**Fasilitasi dan Monev Penyusunan Dokumen Perencanaan Bidang Sumber Daya Air dan Lingkungan Hidup**	**1. Persentase kesesuaian program yang direncanakan terhadap program yang dianggarkan lingkup bidang sumber daya air dan lingkungan hidup** **2. Persentase ketercapaian indikator kinerja program lingkup bidang sumber daya air dan lingkungan hidup**	**99%** **83%**	**263.000.000,00**	BAPPEDA	
5	01	05	2.01	01	Koordinasi Penyusunan Dokumen Perencanaan Pembangunan Daerah (RPJPD, RPJMD dan RKPD) Bidang Sumber Daya Air dan Lingkungan Hidup	Jumlah dokumen koordinasi Perencanaan Pembangunan Daerah (RPJPD, RPJMD dan RKPD) Bidang Sumber Daya Air dan Lingkungan Hidup	1 Dok	123.000.000,00	BAPPEDA	
5	01	5	2.01	02	Asistensi Penyusunan Dokumen Perencanaan Pembangunan Daerah (RPJPD, RPJMD dan RKPD) Bidang Sumber Daya Air dan Lingkungan Hidup	Jumlah dokumen pelaporan hasil asistensi Perencanaan Pembangunan Daerah (RPJPD, RPJMD dan RKPD) Bidang Sumber Daya Air dan Lingkungan Hidup	1 Dok	75.000.000,00	BAPPEDA	
5	01	05	2.01	03	Pelaksanaan Monitoring dan Evaluasi Penyusunan Dokumen Perencanaan Pembangunan Daerah (RPJPD, RPJMD dan RKPD) Bidang Sumber Daya Air dan Lingkungan Hidup	Jumlah dokumen monev Perencanaan Pembangunan Daerah (RPJPD, RPJMD dan RKPD) Bidang Sumber Daya Air dan Lingkungan Hidup	1 Dok	65.000.000,00	BAPPEDA	

Permendagri 90/2019									Perangkat Daerah Penanggungjawab	Sub Unit/UPT/Bagian/Bidang
Kode					Bidang Urusan Pemerintahan dan Program dan Kegiatan	Indikator Kinerja Program (Outcome) dan Kegiatan (Output)	Rencana Tahun 2021 (Tahun Rencana)			
							Target Capaian Kinerja	Ranwal RKPD		
5	**01**	**05**	**2.02**		**Fasilitasi dan Monev Penyusunan Dokumen Perencanaan Bidang Kebinamargaan dan Perhubungan**	**1. Persentase kesesuaian program yang direncanakan terhadap program yang dianggarkan lingkup bidang kebinamargaan dan perhubungan** **2. Persentase ketercapaian indikator kinerja program lingkup bidang kebinamargaan dan perhubungan**	**99%** **83%**	**256.200.000,00**	BAPPEDA	
5	01	05	2.02	01	Koordinasi Penyusunan Dokumen Perencanaan Pembangunan Daerah (RPJPD, RPJMD dan RKPD) Bidang Kebinamargaan dan Perhubungan	Jumlah dokumen koordinasi Perencanaan Pembangunan Daerah (RPJPD, RPJMD dan RKPD) Bidang Kebinamargaan dan Perhubungan	1 Dok	126.200.000,00	BAPPEDA	
5	1	5	2.02	02	Asistensi Penyusunan Dokumen Perencanaan Pembangunan Daerah (RPJPD, RPJMD dan RKPD) Bidang Kebinamargaan dan Perhubungan	Jumlah dokumen pelaporan hasil asistensi Perencanaan Pembangunan Daerah (RPJPD, RPJMD dan RKPD) Bidang Kebinamargaan dan Perhubungan	1 Dok	70.000.000,00	BAPPEDA	
5	01	05	2.02	03	Pelaksanaan Monitoring dan Evaluasi Penyusunan Dokumen Perencanaan Pembangunan Daerah (RPJPD, RPJMD dan RKPD) Bidang Kebinamargaan dan Perhubungan	Jumlah dokumen monev Perencanaan Pembangunan Daerah (RPJPD, RPJMD dan RKPD) Bidang Kebinamargaan dan Perhubungan	1 Dok	60.000.000,00	BAPPEDA	
5	**01**	**05**	**2.03**		**Fasilitasi dan Monev Penyusunan Dokumen Perencanaan Bidang Keciptakaryaan dan Kewilayahan**	**1. Persentase kesesuaian program yang direncanakan terhadap program yang dianggarkan lingkup bidang keciptakaryaan dan kewilayahan** **2. Persentase ketercapaian indikator kinerja program lingkup bidang keciptakaryaan dan kewilayahan**	**99%** **83%**	**284.000.000,00**	BAPPEDA	
5	01	05	2.03	01	Koordinasi Penyusunan Dokumen Perencanaan Pembangunan Daerah (RPJPD, RPJMD dan RKPD) Bidang Keciptakaryaan dan Kewilayahan	Jumlah dokumen koordinasi Perencanaan Pembangunan Daerah (RPJPD, RPJMD dan RKPD) Bidang Keciptakaryaan dan Kewilayahan	1 Dok	120.000.000,00	BAPPEDA	
5	01	05	2.03	02	Asistensi Penyusunan Dokumen Perencanaan Pembangunan Daerah (RPJPD, RPJMD dan RKPD) Bidang Keciptakaryaan dan Kewilayahan	Jumlah dokumen pelaporan hasil asistensi Perencanaan Pembangunan Daerah (RPJPD, RPJMD dan RKPD) Bidang Keciptakaryaan dan Kewilayahan	1 Dok	94.000.000,00	BAPPEDA	
5	01	05	2.03	03	Pelaksanaan Monitoring dan Evaluasi Penyusunan Dokumen Perencanaan Pembangunan Daerah (RPJPD, RPJMD dan (RKPD) Keciptakaryaan dan Kewilayahan	Jumlah dokumen monev Perencanaan Pembangunan Daerah (RPJPD, RPJMD dan RKPD) Bidang Keciptakaryaan dan Kewilayahan	1 Dok	70.000.000,00	BAPPEDA	

Permendagri 90/2019									Perangkat Daerah Penanggungjawab	Sub Unit/UPT/Bagian/Bidang
Kode					Bidang Urusan Pemerintahan dan Program dan Kegiatan	Indikator Kinerja Program (Outcome) dan Kegiatan (Output)	Rencana Tahun 2021 (Tahun Rencana)			
							Target Capaian Kinerja	Ranwal RKPD		
5	**05**	**02**			**PROGRAM PENELITIAN DAN PENGEMBANGAN DAERAH**	**Persentase pemanfaatan data dan informasi hasil kajian/penelitian untuk penunjang perencanaan**	**96%**	**726.000.000,00**	BAPPEDA	
5	**05**	**02**	**2.01**		**Penelitian dan pengembangan bidang Penyelenggaraan Pemerintahan dan pengkajian peraturan**	**Jumlah dokumen hasil penelitian dan pengembangan bidang penyelenggaraan pemerintahan dan pengkajian peraturan**	**1 Dok**	**253.000.000,00**	BAPPEDA	
5	05	02	2.01	12	Pengelolaan Data Kelitbangan dan Peraturan	Jumlah dokumen pengelolaan data kelitbangan dan peraturan	1 Dok	253.000.000,00	BAPPEDA	
5	**05**	**02**	**2.03**		**Penelitian dan Pengembangan bidang ekonomi dan pembangunan**	**Jumlah Dokumen hasil Penelitian dan Pengembangan bidang ekonomi dan pembangunan**	**1 Dok**	**100.000.000,00**	BAPPEDA	
5	05	02	2.03	01	Penelitian dan Pengembangan Koperasi, Usaha Kecil dan Menengah	Jumlah dokumen hasil Penelitian dan Pengembangana Koperasi, Usaha Kecil dan Menengah	1 Dok	100.000.000,00	BAPPEDA	
5	05	02	2.03	13	Penelitian dan Pengembangan Komunikasi dan Informatika	Jumlah dokumen hasil Penelitian dan Pengembangana Komunikasi dan Informatika	1 Dok	100.000.000,00	BAPPEDA	
5	**05**	**02**	**2.04**		**Pengembangan Inovasi dan Teknologi**	**Jumlah dokumen pengembangan inovasi dan teknologi**	**1 Dok**	**273.000.000,00**	BAPPEDA	
5	05	02	2.04	01	Penelitian, Pengembangan, dan Perekayasaan di Bidang Teknologi dan Inovasi	Jumlah dokumen inovasi daerah	1 Dok	273.000.000,00	BAPPEDA	

					Jumlah 2			**6.431.185.323,80**	BAPPEDA	
					Jumlah Total			**22.477.762.327,06**	BAPPEDA	
X	**XX**	**01**			**PROGRAM PENUNJANG URUSAN PEMERINTAHAN DAERAH**			**122.999.393.086,49**	BKAD	
X	**XX**	**01**	**2.01**		**Perencanaan dan Evaluasi Kinerja Perangkat Daerah**	**- Persentase ketersediaan dokumen sesuai dengan pedoman yang berlaku - Persentase pemenuhan proses perencanaan - Persentase ketercapaian kinerja hasil perencanaan**	**100%**	**175.000.000,00**	BKAD	
X	XX	01	2.01	01	Penyusunan Renstra dan Renja Perangkat Daerah	Jumlah dokumen Renstra dan Renja yang diselesaikan tepat waktu	3 dok	50.000.000,00	BKAD	
X	XX	01	2.01	03	Penyusunan Dokumen Evaluasi Perangkat Daerah	- Jumlah dokumen laporan tahunan yang diselesaikan secara tepat waktu - Jumlah dokumen laporan triwulanan yang diselesaikan secara tepat waktu - Jumlah dokumen evaluasi renstra dan renja yang diselesaikan secara tepat waktu	2 dok	50.000.000,00	BKAD	

Permendagri 90/2019									Perangkat Daerah Penanggungjawab	Sub Unit/UPT/Bagian/Bidang
Kode					Bidang Urusan Pemerintahan dan Program dan Kegiatan	Indikator Kinerja Program (Outcome) dan Kegiatan (Output)	Rencana Tahun 2021 (Tahun Rencana)			
							Target Capaian Kinerja	Ranwal RKPD		
X	XX	01	2.01	04	Koordinasi dan Sinkronisasi Perencanaan Perangkat Daerah	Jumlah kegiatan koordinasi penyusunan perencanaan	1 keg	50.000.000,00	BKAD	
X	XX	01	2.01	05	Evaluasi Kinerja Perangkat Daerah	Jumlah dokumen SPIP	1 dok	25.000.000,00	BKAD	
X	**XX**	**01**	**2.02**		**Administrasi Keuangan**	**- Persentase ketersediaan dokumen anggaran/keuangan yang diselesaikan tepat waktu - Persentase laporan pertanggungjawaban keuangan sesuai ketentuan - Persentase ketersediaan dokumen kepegawaian yang diselesaikan tepat waktu**	**100%**	**119.217.604.911,49**	BKAD	
X	XX	01	2.02	01	Penyediaan Gaji dan Tunjangan ASN			118.308.352.252,49	BKAD	
X	XX	01	2.02	02	Penyediaan Administrasi Pelaksanaan Tugas ASN	Jumlah Tenaga Pendukung administra	252 OB	637.508.736,00	BKAD	
X	XX	01	2.02	06	Penyusunan Laporan Capaian Kinerja dan Ikhtisar Realisasi Kinerja SKPD	Jumlah dokumen LKIP PD yang disele	4 Dok/ 12 Bln	85.550.000,00	BKAD	
X	XX	01	2.02	07	Penyusunan Laporan Keuangan Bulanan/Semesteran	Jumlah laporan rekonsiliasi keuangan bulanan yang diselesaikan secara tepat waktu	4 Dok/ 12 Bln	106.921.961,50	BKAD	
X	XX	01	2.02	09	Penyusunan Pelaporan Keuangan Akhir Tahun	Jumlah Dokumen CALK	1 dok	79.271.961,50	BKAD	
X	**XX**	**01**	**2.03**		**Administrasi Umum**	**- Persentase ketersediaan operasional perkantoran - Persentase pemenuhan gedung kantor yang layak pakai**	**100,00**	**3.379.288.175,00**	BKAD	
X	XX	01	2.03	01	Penyediaan Jasa Surat Menyurat	Jumlah Pembuatan Surat Masuk dan Keluar dan tenaga PHL	5000 surat dan 7 tenaga PHL	79.260.062,05	BKAD	
X	XX	01	2.03	02	Penyediaan Jasa Komunikasi, Sumber Daya Air dan Listrik	Jumlah Pembayaran Tagihan Listrik, Air dan Telepon Selama 1 Tahun	12 bulan	80.000.000,00	BKAD	
X	XX	01	2.03	5	Penyediaan Jasa Jaminan Barang Milik Daerah	- Jumlah biaya asuransi BMD - Jumlah bulan pembayaran jasa keamanan	96 OB	475.000.000,00	BKAD	
X	XX	01	2.03	07	Penyediaan Jasa Administrasi Keuangan	- Jumlah dokumen KAP - Jumlah dokumen appraisal	3 Jenis	29.630.250,00	BKAD	
X	XX	01	2.03	08	Penyediaan Jasa Kebersihan Kantor	Jumlah bulan pembayaran jasa kebersihan (meliputi penyediaan alat kebersihan)	120 OB	517.440.000,00	BKAD	
X	XX	01	2.03	09	Penyediaan jasa perbaikan peralatan kerja	Jumlah peralatan kerja yang diservis/diperbaiki	17 Jenis	97.500.000,00	BKAD	
X	XX	01	2.03	10	Penyediaan Alat Tulis Kantor	Jumlah satuan alat tulis kantor yang dibeli	151 Jenis	698.426.374,75	BKAD	
X	XX	01	2.03	11	Penyediaan Barang Cetakan dan Penggandaan	Jumlah satuan barang yang dicetak dan digandakan	16 Jenis	97.611.510,75	BKAD	
X	XX	01	2.03	12	Penyediaan Komponen Instalasi Listrik/Penerangan Bangunan Kantor	Jumlah jenis komponen instalasi listrik/penerangan yang dibeli	20 Jenis	11.191.700,00	BKAD	
X	XX	01	2.03	13	Penyediaan Peralatan dan Perlengkapan Kantor	Jumlah jenis peralatan dan perlengkapan kantor yang dibeli	13 Jenis	310.024.480,05	BKAD	
X	XX	01	2.03	14	Penyediaan Peralatan Rumah Tangga	Jumlah jenis peralatan rumah tangga yang dibeli	55 Jenis	15.432.040,00	BKAD	
X	XX	01	2.03	15	Penyediaan Bahan Bacaan dan Peraturan Perundang-Undangan	Jumlah bahan bacaan yang dibeli	3 Jenis	12.597.975,00	BKAD	

Permendagri 90/2019									Perangkat Daerah Penanggungjawab	Sub Unit/UPT/Bagian/Bidang
Kode					Bidang Urusan Pemerintahan dan Program dan Kegiatan	Indikator Kinerja Program (Outcome) dan Kegiatan (Output)	Rencana Tahun 2021 (Tahun Rencana)			
							Target Capaian Kinerja	Ranwal RKPD		
X	XX	01	2.03	17	Penyediaan Makanan dan Minuman	jumlah orang yang mendapatkan makanan dan minuman	2 Jenis	146.084.867,50	BKAD	
X	XX	01	2.03	18	Rapat-Rapat Kordinasi dan Konsultasi ke Luar Daerah	Jumlah orang yang melaksanakan rapat koordinasi/konsultasi ke luar daerah	12 Bulan	130.000.000,00	BKAD	
X	XX	01	2.03	28	Pemeliharaan Rutin/Berkala Gedung Kantor	Jumlah gedung kantor yang dipelihara	9 Unit	105.815.186,10	BKAD	
X	XX	01	2.03	29	Pemeliharaan Rutin/Berkala Kendaraan Dinas/Operasional	Jumlah mobil jabatan yang dipelihara	25 unit dan 1 tenaga PHL	172.575.000,00	BKAD	
X	XX	01	2.03	38	Rehabilitasi Sedang/Berat Rumah Gedung Kantor	Jumlah gedung kantor yang direhabilitasi sedang/berat	1 Unit	400.698.728,80	BKAD	
X	**XX**	**01**	**2.04**		**Peningkatan Disiplin dan Kapasitas Sumber Daya Aparatur**	**Persentase rata-rata capaian SKP ASN diatas >=80%**	**100%**	**227.500.000,00**	BKAD	
X	XX	01	2.04	09	Pendidikan dan Pelatihan Formal	Jumlah ASN yang membutuhkan pendidikan dan pelatihan formal	65 orang	227.500.000,00	BKAD	
					Jumlah 1			**122.999.393.086,49**	BKAD	
5	**2**	**2**			**PROGRAM PENGELOLAAN KEUANGAN DAERAH**	**Opini BPK Terhadap Status Laporan Keuangan**	**WTP**	**2.210.814.048,95**	BKAD	
5	**2**	**2**	**2.01**		**Koordinasi dan Penyusunan Rencana Anggaran Daerah**	**Persentase Program Dalam Dokumen Perencanaan yang Teranggarkan**	**100%**	**1.113.125.000,00**	BKAD	
5	2	2	2.01	01	Penyusunan KUA dan PPAS	Jumlah Dokumen Penyusunan KUA dan PPAS	2 Dok	75.985.000,00	BKAD	
5	02	02	2.01	02	Penyusunan Perubahan KUA dan Perubahan PPAS	Jumlah Dokumen Perubahan KUA dan Perubahan PPAS	2 Dok	75.985.000,00	BKAD	
5	02	02	2.01	05	Penyusunan peraturan daerah tentang APBD dan Peraturan Kepala Daerah tentang penjabaran APBD	Jumlah Dokumen Perda dan Perbup tentang APBD dan Penjabaran APBD	2 dok dan 2 orang Tenaga PHL	392.080.000,00	BKAD	
5	02	02	2.01	06	Penyusunan peraturan daerah tentang Perubahan APBD dan Peraturan Kepala Daerah tentang penjabaran Perubahan APBD	Jumlah Dokumen Perda dan Perbup tentang APBD dan Penjabaran APBD Perubahan	1 Dok	354.250.000,00	BKAD	
5	02	02	2.01	10	Koordinasi Perencanaan Anggaran Belanja Daerah	Jumlah Dokumen Analisa Standar Biaya (ASB)	2 Dok	214.825.000,00	BKAD	
5	**02**	**02**	**2.02**		**Koordinasi dan Pengelolaan Perbendaharaan Daerah**	**Persentase Pengelolaan Perbendaharaan Daerah**	**100%**	**341.065.042,50**	BKAD	
5	02	02	2.02	04	Pemprosesan, Penerbitan dan Pendistribusian Lembar SP2D	Jumlah Terbitnya Berkas SP2D	1 dokumen	65.252.000,00	BKAD	
5	02	02	2.02	05	Koordinasi Pelaksanaan dan Penelitian Kelengkapan dokumen SPP dan SPM, Pemberian Pemberian Pembebanan Rincian Penggunaan Atas Pengesahan Gaji dan Non-Gaji, serta Penerbitan SKPP	Jumlah terbitnya berkas spd, skpp, dan sp2d	3 dokumen	209.267.042,50	BKAD	
5	02	02	2.02	06	Koordinasi Penyusunan Laporan Realisasi Penerimaan dan Pengeluaran Kas Daerah Laporan Akhiran Kas, dan Pelaksanaan Pemungutan dan Pemotongan dan Penyetoran Fihak Ketiga (PFK)	Jumlah Laporan Kas	1 laporan	66.546.000,00	BKAD	
5	**02**	**02**	**2.03**		**Koordinasi dan Pelaksanaan Akuntansi dan Pelaporan Keuangan Daerah**	**Persentase PD yang telah Menyusun Laporan Keuangan sesuai SAP**	**100%**	**756.624.006,45**	BKAD	

Permendagri 90/2019									Perangkat Daerah Penanggungjawab	Sub Unit/UPT/Bagian/Bidang
Kode					Bidang Urusan Pemerintahan dan Program dan Kegiatan	Indikator Kinerja Program (Outcome) dan Kegiatan (Output)	Rencana Tahun 2021 (Tahun Rencana)			
							Target Capaian Kinerja	Ranwal RKPD		
5	02	02	2.03	04	Koordinasi dan Penyusunan Rancangan Peraturan Daerah Tentang Pertanggungjawaban Pelaksanaan Apbd Provinsi dan Kabupaten/Kota	Jumlah Dokumen Peraturan Daerah tentang Pertanggungjawaban Pelaksanaan APBD dan Rancangan Peraturan Bupati Bandung tentang Penjabaran Pertanggungjawaban Pelaksanaan APBD yang tersedia	3 dok	129.688.000,00	BKAD	
5	02	02	2.03	07	Rekonsiliasi Realisasi Pendapatan dan Belanja Serta Pembiayaan	Jumlah dokumen laporan rekonsiliasi bulanan, triwulanan, semesteran dan tahunan yang tersedia	1 Dok	78.810.550,00	BKAD	
5	02	02	2.03	02	Koordinasi Kegiatan Penyusunan Laporan Pertanggungjawaban Pelaksanaan APBD	Jumlah kegiatan koordinasi penyusunan Laporan Pertanggungjawaban Pelaksanaan APBD yang dilaksanakan	1 Dok	39.000.000,00	BKAD	
5	02	02	2.03	05	Konsolidasi Laporan Keuangan OPD, BLUD dan PPKD	Jumlah Dokumen Laporan Keuangan Pemerintah Daerah Kabupaten Bandung yang tersedia	1 Dok	145.566.115,50	BKAD	
5	02	02	2.03	09	Penyusunan Sistem dan Prosedur Akuntansi dan Pelaporan Keuangan Pemerintah Daerah	Jumlah Dokumen Rancangan Standar Operasional dan Prosedur Bidang Akuntansi Yang Disusun	1 Dok	113.215.840,95	BKAD	
5	02	02	2.03	12	Pelaksanaan Pembinaan dan Sosialisasi Tentang Penyusunan Laporan Keuangan Pemerintah Daerah Sesuai Sistem Akuntansi Pemerintah Daerah	Jumlah Perangkat Daerah yang mengikuti pelatihan / kursus/bimbingan teknis pengelolaan keuangan daerah	91 Perangkat Daerah	250.343.500,00	BKAD	
5	**02**	**03**			**PROGRAM PENGELOLAAN BARANG MILIK DAERAH**	**Persentase Kesesuaian Pengelolaan Barang Milik Daerah**	**100%**	**1.153.791.643,55**	BKAD	
5	**02**	**03**	**2.01**		**Pengelolaan Barang Milik Daerah**	**Persentase Jumlah PD yang Tertib Administrasi**	**100%**	**1.153.791.643,55**	BKAD	
5	02	03	2.01	02	Koordinasi dan Penyusunan Standar Harga Berdasarkan Jenis dan Tipe Barang	tersedianya Buku standar harga sebagai bahan penyusunan RKA/DPA PD	1 Buku	97.500.000,00	BKAD	
5	02	03	2.01	03	Koordinasi dan Penyusunan Rencana Kebutuhan Barang Milik Daerah	Tersedianya SK Penetapan Rencana Kebutuhan Barang milik daerah	2 dok	320.786.700,00	BKAD	
5	02	03	2.01	08	Koordinasi Hasil Penilaian Barang Milik Daerah	Jumlah Dokumen Hasil Penilaian BMD	1 dok	205.252.471,78	BKAD	
5	02	03	2.01	10	Koordinasi, pengawasan dan pengendalian atas Pemindahtanganan Barang Milik Daerah	Jumlah Dokumen Penghapusan BMD	1 dok	205.252.471,78	BKAD	
5	02	03	2.01	11	Koordinasi Pelaksanaan Rekonsiliasi dalam Rangka Penyusunan Laporan Barang Milik Daerah	Jumlah Dokumen LBMD	1 dok	325.000.000,00	BKAD	
					Jumlah 2			**3.364.605.692,50**	BKAD	
					Jumlah Total			**126.363.998.778,99**	BKAD	
X	**XX**	**01**			**PROGRAM PENUNJANG URUSAN PEMERINTAHAN DAERAH**			**47.658.399.999,14**	BAPENDA	
X	**XX**	**01**	**2.02**		**Administrasi Keuangan**		**100%**	**42.345.270.299,14**	BAPENDA	
X	XX	01	2.02	01	Penyediaan Gaji dan Tunjangan ASN	0	100 OK	40.163.169.073,14	BAPENDA	
X	XX	01	2.02	02	Penyediaan Administrasi Pelaksanaan Tugas ASN	Jumlah Tenaga Pendukung Administrasi selama 1 tahun	62 OK	1.818.000.000,00	BAPENDA	
X	XX	01	2.02	06	Penyusunan Laporan Capaian Kinerja dan Ikhtisar Realisasi Kinerja SKPD	Jumlah Dokumen laporan kinerja dan perencanaa program dan kegiatan	6 Dokumen	314.101.226,00	BAPENDA	

Permendagri 90/2019									Perangkat Daerah Penanggungjawab	Sub Unit/UPT/Bagian/Bidang
Kode					Bidang Urusan Pemerintahan dan Program dan Kegiatan	Indikator Kinerja Program (Outcome) dan Kegiatan (Output)	Rencana Tahun 2021 (Tahun Rencana)			
							Target Capaian Kinerja	Ranwal RKPD		
X	XX	01	2.02	07	Penyusunan Laporan Keuangan Bulanan/Semesteran	Jumlah dokumen laporan keuangan badan selaku Perangkat Derah	3 Dokumen	25.000.000,00	BAPENDA	
X	XX	01	2.02	09	Penyusunan Pelaporan Keuangan Akhir Tahun	persentase dokumen laporan keuangan akhir yang diselesaikan secara tepat waktu.	1 Dokumen	25.000.000,00	BAPENDA	
X	**XX**	**01**	**2.03**		**Administrasi Umum**	**Prosentase Permenuhan Pelayanan Administrasi Perkantoran (operasional perkantoran)**	**100%**	**4.703.129.700,00**	BAPENDA	
X	XX	01	2.03	01	Penyediaan Jasa Surat Menyurat	Jumlah pembuatan surat masuk dan Keluar	5000Surat	3.000.000,00	BAPENDA	
X	XX	01	2.03	02	Penyediaan Jasa Komunikasi, Sumber Daya Air dan Listrik	Jumlah pembayaran Listrik, air , internet, dan telepon dalam setahun	12 Bulan	635.000.000,00	BAPENDA	
X	XX	01	2.03	05	Penyediaan Jasa Jaminan Barang Milik Daerah	Jumlah tenaga pengaman dalam 1 tahun	16 OK	777.600.000,00	BAPENDA	
X	XX	01	2.03	07	Penyediaan Jasa Administrasi Keuangan	Jumlah jenis jasa administrasi keuangan	3 jenis	8.250.000,00	BAPENDA	
X	XX	01	2.03	08	Penyediaan Jasa Kebersihan Kantor	Jumlah tenaga kebersihan dan kesehatan lingkungan kantor	5 OK	323.000.000,00	BAPENDA	
X	XX	01	2.03	09	Penyediaan jasa perbaikan peralatan kerja	Jumlah peralatan kerja yang diperbaiki	10 jenis	150.000.000,00	BAPENDA	
X	XX	01	2.03	10	Penyediaan Alat Tulis Kantor	Jumlah penyediaan alat tulis kantor	118 Jenis	190.000.000,00	BAPENDA	
X	XX	01	2.03	11	Penyediaan Barang Cetakan dan Penggandaan	Jumlah penyediaan barang cetakan dan penggandaan	18 Jenis	220.000.000,00	BAPENDA	
X	XX	01	2.03	12	Penyediaan Komponen Instalasi Listrik/Penerangan Bangunan Kantor	Jumlah Jenis Alat Listrik	24 Jenis	50.000.000,00	BAPENDA	
X	XX	01	2.03	13	Penyediaan Peralatan dan Perlengkapan Kantor	Jumlah Jenis peralatan dan perlengkapan kantor kebutuhan 1 tahun	57 Jenis	500.000.000,00	BAPENDA	
X	XX	01	2.03	14	Penyediaan Peralatan Rumah Tangga	Jumlah jenis peralatan rumah tangga kebutuhan 1 tahun	11 Jenis	50.000.000,00	BAPENDA	
X	XX	01	2.03	15	Penyediaan Bahan Bacaan dan Peraturan Perundang-Undangan	jumlah Jenis bahan bacaan dan perundang-undangn	5 jenis	37.400.100,00	BAPENDA	
X	XX	01	2.03	17	Penyediaan Makanan dan Minuman	Jumlah jenis Penyediaan makanan dan Minuman	3 jenis	75.000.000,00	BAPENDA	
X	XX	01	2.03	18	Rapat-Rapat Kordinasi dan Konsultasi ke Luar Daerah	Jumlah kegiatan rakor dan konsultasi dengan instansi terkait	12 bulan	371.750.000,00	BAPENDA	
X	XX	01	2.03	20	Pengadaan Kendaraan Dinas/Operasional	Jumlah Kendaraan Operasional	1 Unit	33.350.000,00	BAPENDA	
X	XX	01	2.03	28	Pemeliharaan Rutin/Berkala Gedung Kantor	Jumlah Gedung Kantor yang dipelihara	1 Unit	923.679.600,00	BAPENDA	
X	XX	01	2.03	29	Pemeliharaan Rutin/Berkala Kendaraan Dinas/Operasional	Jumlah pemeliharaan kendaraan dan Jenis pemeliharaan kendaraan	45 unit	355.000.000,00	BAPENDA	
X	XX	1	2.03	38	Rehabilitasi Sedang/Berat Rumah Gedung Kantor	Jumlah Gedung Kantor yang direhabilitasi	1 Unit	100.000,00	BAPENDA	
X	**XX**	**01**	**2.04**		**Peningkatan Disiplin dan Kapasitas Sumber Daya Aparatur**	**Persentase penunjang kerja aparatur**	**100%**	**610.000.000,00**	BAPENDA	
X	XX	01	2.04	02	Pengadaan Pakaian Dinas Beserta Perlengkapannya	Jumlah penyediaan pakaian dinas	181 stel	50.000.000,00	BAPENDA	
X	XX	01	2.04	05	Pengadaan Pakaian Khusus Hari-Hari Tertentu	Jumlah pakaian olahraga yang dibeli	181 stel	50.000.000,00	BAPENDA	
X	XX	01	2.04	03	Pengadaan Pakaian Kerja Lapangan	Jumlah pakaian pelayanan publik	181 stel	135.000.000,00	BAPENDA	
X	XX	01	2.04	09	Pendidikan dan Pelatihan Formal	Jumlah pegawai yang mengikuti diklat	181 orang	375.000.000,00	BAPENDA	

Permendagri 90/2019									Perangkat Daerah Penanggungjawab	Sub Unit/UPT/Bagian/Bidang
Kode					Bidang Urusan Pemerintahan dan Program dan Kegiatan	Indikator Kinerja Program (Outcome) dan Kegiatan (Output)	Rencana Tahun 2021 (Tahun Rencana)			
							Target Capaian Kinerja	Ranwal RKPD		
					Jumlah 1			**47.658.399.999,14**	BAPENDA	
5	**2**	**04**			**PROGRAM PENGELOLAAN PENDAPATAN DAERAH**	**Prosentase Peningkatan pendapatan daerah**	**100%**	**14.045.635.758,00**	BAPENDA	
5	**2**	**04**	**2.02**		**Perencanaan, Pengembangan, Pengendalian dan Evaluasi Pendapatan Daerah**	**Prosentase Target Pajak Daerah (Pencapaian Target Pajak Daerah)**	**100%**	**14.045.635.758,00**	BAPENDA	
5	2	04	2.02	05	Perumusan Kebijakan Strategi Penyuluhan dan Penyebarluasan Informasi Pajak Daerah dan Retribusi Daerah Kepada Masyarakat	Jumlah jenis sosialisasi dibidang pengelolaan pendapatan	1 kegiatan	50.000.000,00	BAPENDA	
5	02	04	2.02	03	Perumusan Standarisasi Kebijakan Operasional Prosedur Pajak Daerah dan Retribusi Daerah	Dokumen pajak daerah dan retribusi daerah	1 dokumen	300.000.000,00	BAPENDA	
5	02	04	2.02	04	Penyusunan dan Evaluasi Kebijakan Tentang Sistem Administrasi Pelayanan Pajak Daerah dan Retribusi Daerah	Jumlah dokumen potensi dan realisasi pendapatan daerah pajak I	1 dokumen	3.350.500.000,00	BAPENDA	
5	02	04	2.02	11	Monitoring dan Evaluasi Pemungutan Pajak Daerah dan Retribusi Daerah	Jumlah dokumen laporan penetapan pajak daerah bidang pajak i	1 dokumen	100.000.000,00	BAPENDA	
5	02	04	2.02	04	Penyusunan dan Evaluasi Kebijakan Tentang Sistem Administrasi Pelayanan Pajak Daerah dan Retribusi Daerah	Jumlah dokumen laporan realisasi pajak daerah Bidang Pajak I	1 dokumen	100.000.000,00	BAPENDA	
5	02	04	2.02	09	Pemeliharaan dan Pemutakhiran Basis Data Pajak Daerah dan Retribusi Daerah	Jumlah Dokumen hasil Pemeliharaan Basis Data pajak daerah	1 dokumen	2.866.135.758,00	BAPENDA	
5	02	04	2.02	08	Penyelenggaraan Sistem Informasi Pajak Daerah dan Retribusi Daerah	Jumlah Aplikasi pbb, bphtb & sipad yang di kelola	3 aplikasi	1.000.000.000,00	BAPENDA	
5	02	04	2.02	09	Pemeliharaan dan Pemutakhiran Basis Data Pajak Daerah dan Retribusi Daerah	Jumlah Dokumen hasil Pemeliharaan Basis Data pajak daerah	1 dokumen	2.250.000.000,00	BAPENDA	
5	02	04	2.02	02	Penyusunan Kebijakan Tentang Intensifikasi Pajak Daerah dan Retribusi Daerah	Jumlah dokumen perencanaan piutang pajak daerah yang tertagih	1 Dokumen	2.216.000.000,00	BAPENDA	
5	02	04	2.02	04	Penyusunan dan Evaluasi Kebijakan Tentang Sistem Administrasi Pelayanan Pajak Daerah dan Retribusi Daerah	Jumlah dokumen evaluasi kebijakan pajak daerah	1 Dokumen	750.000.000,00	BAPENDA	
5	02	04	2.02	04	Penyusunan dan Evaluasi Kebijakan Tentang Sistem Administrasi Pelayanan Pajak Daerah dan Retribusi Daerah	Jumlah laporan realisasi sumber-sumber pendapatan daerah Pajak II bphtb & pbb	2 jenis pajak	50.000.000,00	BAPENDA	
5	02	04	2.02	11	Monitoring dan Evaluasi Pemungutan Pajak Daerah dan Retribusi Daerah	Jumlah dokumen laporan piutang pajak daerah	1 Dokumen	50.000.000,00	BAPENDA	
5	02	04	2.02	10	Pemeriksanaan Pajak Daerah	Jumlah dokumen laporan pengurangan dan keberatan pajak daerah	1 Dokumen	50.000.000,00	BAPENDA	
5	02	04	2.02	10	Pemeriksanaan Pajak Daerah	Jumlah kegiatan operasional UPT Pajak Daerah wilayah I	1 laporan	161.000.000,00	BAPENDA	
5	02	04	2.02	10	Pemeriksanaan Pajak Daerah	Jumlah kegiatan operasional UPT Pajak Daerah wilayah II	1 laporan	161.000.000,00	BAPENDA	
5	02	04	2.02	10	Pemeriksanaan Pajak Daerah	Jumlah kegiatan operasional UPT Pajak Daerah wilayah III	1 laporan	161.000.000,00	BAPENDA	
5	02	04	2.02	10	Pemeriksanaan Pajak Daerah	Jumlah kegiatan operasional UPT Pajak Daerah wilayah IV	1 laporan	215.000.000,00	BAPENDA	
5	02	04	2.02	10	Pemeriksanaan Pajak Daerah	Jumlah kegiatan operasional UPT Pajak Daerah wilayah V	1 laporan	215.000.000,00	BAPENDA	
					Jumlah 2			**14.045.635.758,00**	BAPENDA	
					Jumlah Total			**61.704.035.757,14**	BAPENDA	

Permendagri 90/2019									Perangkat Daerah Penanggungjawab	Sub Unit/UPT/Bagian/Bidang
Kode					Bidang Urusan Pemerintahan dan Program dan Kegiatan	Indikator Kinerja Program (Outcome) dan Kegiatan (Output)	Rencana Tahun 2021 (Tahun Rencana)			
							Target Capaian Kinerja	Ranwal RKPD		
X	**XX**	**01**			**PROGRAM PENUNJANG URUSAN PEMERINTAHAN DAERAH**	**- Presentase Peningkatan Kompetensi, Pembinaan dan Pelayanan Administrasi Kepegawaian**	**70%**	**27.265.840.909,00**	BKPSDM	
X	**XX**	**01**	**2.01**		**Perencanaan dan Evaluasi Kinerja Perangkat Daerah**	**- Persentase ketersediaan dokumen sesuai dengan pedoman yang berlaku - Persentase pemenuhan proses perencanaan - Persentase ketercapaian kinerja hasil perencanaan**	**100%**	**36.000.000,00**	BKPSDM	
X	XX	01	2.01	01	Penyusunan Renstra dan Renja Perangkat Daerah	Jumlah dokumen Renstra dan Renja yang diselesaikan tepat waktu	3 Dokumen	18.000.000,00	BKPSDM	
X	XX	01	2.01	03	Penyusunan Dokumen Evaluasi Perangkat Daerah	- Jumlah dokumen laporan tahunan yang diselesaikan secara tepat waktu - Jumlah dokumen laporan triwulanan yang diselesaikan secara tepat waktu - Jumlah dokumen evaluasi renstra dan renja yang diselesaikan secara tepat waktu	7 Dokumen	18.000.000,00	BKPSDM	
X	**XX**	**01**	**2.02**		**Administrasi Keuangan**	**- Persentase ketersediaan dokumen anggaran/keuangan yang diselesaikan tepat waktu - Persentase laporan pertanggungjawaban keuangan sesuai ketentuan - Persentase ketersediaan dokumen kepegawaian yang diselesaikan tepat waktu**	**100%**	**23.495.211.742,00**	BKPSDM	
X	XX	01	2.02	01	Penyediaan Gaji dan Tunjangan ASN	Pembayaran Gaji Pegawai	12 Bulan	23.309.211.742,00	BKPSDM	
X	XX	01	2.02	02	Penyediaan Administrasi Pelaksanaan Tugas ASN	Jumlah Pegwai Pelaksana Tugas Pegawai	48 OB	108.000.000,00	BKPSDM	
X	XX	01	2.02	06	Penyusunan Laporan Capaian Kinerja dan Ikhtisar Realisasi Kinerja SKPD	Jumlah dokumen LKIP PD yang diselesaikan secara tepat waktu	1 Dokumen	18.000.000,00	BKPSDM	
X	XX	01	2.02	07	Penyusunan Laporan Keuangan Bulanan/Semesteran	Jumlah laporan rekonsiliasi keuangan bulanan yang diselesaikan secara tepat waktu	2 Dokumen	40.000.000,00	BKPSDM	
X	XX	01	2.02	09	Penyusunan Pelaporan Keuangan Akhir Tahun	- Jumlah laporan realisasi anggaran yang diselesaikan secara tepat waktu - Jumlah dokumen CALK	1 Dokumen	20.000.000,00	BKPSDM	
X	**XX**	**01**	**2.03**		**Administrasi Umum**	**- Persentase ketersediaan operasional perkantoran - Persentase pemenuhan gedung kantor yang layak pakai**	**100%**	**3.414.040.000,00**	BKPSDM	
X	XX	01	2.03	01	Penyediaan Jasa Surat Menyurat	Jumlah penerimaan surat masuk dan pembuatan surat keluar	9.000 Surat	50.000.000,00	BKPSDM	
X	XX	01	2.03	02	Penyediaan Jasa Komunikasi, Sumber Daya Air dan Listrik	Jumlah bulan pembayaran jasa layanan komunikasi, air dan listrik	12 Bulan	180.000.000,00	BKPSDM	
X	XX	01	2.03	03	Penyediaan Jasa Peralatan dan Perlengkapan Kantor	Jumlah peralatan dan perlengkapan kantor yang disewa	12 Bulan	50.000.000,00	BKPSDM	

Permendagri 90/2019									Perangkat Daerah Penanggungjawab	Sub Unit/UPT/Bagian/Bidang
Kode					Bidang Urusan Pemerintahan dan Program dan Kegiatan	Indikator Kinerja Program (Outcome) dan Kegiatan (Output)	Rencana Tahun 2021 (Tahun Rencana)			
							Target Capaian Kinerja	Ranwal RKPD		
X	XX	01	2.03	08	Penyediaan Jasa Jaminan Barang Milik Daerah	Jumlah Penyediaan Pegawai Yang di Alih Dayakan	12 Bulan	89.040.000,00	BKPSDM	
X	XX	01	2.03	05	Penyediaan Jasa Kebersihan Kantor	Jumlah bulan pembayaran jasa kebersihan (meliputi penyediaan alat kebersihan)	12 Bulan	195.000.000,00	BKPSDM	
X	XX	01	2.03	10	Penyediaan Alat Tulis Kantor	Jumlah satuan alat tulis kantor yang dibeli	40 Jenis	100.000.000,00	BKPSDM	
X	XX	01	2.03	11	Penyediaan Barang Cetakan dan Penggandaan	Jumlah satuan barang yang dicetak dan digandakan	29 Jenis	100.000.000,00	BKPSDM	
X	XX	01	2.03	12	Penyediaan Komponen Instalasi Listrik/Penerangan Bangunan Kantor	Jumlah jenis komponen instalasi listrik/penerangan yang dibeli	25 Jenis	30.000.000,00	BKPSDM	
X	XX	01	2.03	13	Penyediaan Peralatan dan Perlengkapan Kantor	Jumlah jenis peralatan dan perlengkapan kantor yang dibeli	15 Jenis	170.000.000,00	BKPSDM	
X	XX	01	2.03	15	Penyediaan Bahan Bacaan dan Peraturan Perundang-Undangan	Jumlah bahan bacaan yang dibeli	3 Jenis	25.000.000,00	BKPSDM	
X	XX	01	2.03	17	Penyediaan Makanan dan Minuman	Jumlah orang yang mendapatkan makanan dan minuman	1184 Box	60.000.000,00	BKPSDM	
X	XX	01	2.03	18	Rapat-Rapat Kordinasi dan Konsultasi ke Luar Daerah	Jumlah orang yang melaksanakan rapat koordinasi/konsultasi ke luar daerah	75 HOK	300.000.000,00	BKPSDM	
X	XX	01	2.03	19	Pengadaan Mobil Jabatan	Jumlah kendaraan yang dibeli	1 Unit	550.000.000	BKPSDM	
X	XX	01	2.03	20	Pengadaan Kendaraan Dinas/Operasional	Jumlah kendaraan yang dibeli	0 Unit	0	BKPSDM	
X	XX	01	2.03	28	Pemeliharaan Rutin/Berkala Gedung Kantor	Jumlah gedung kantor yang dipelihara	2 Paket	40.000.000	BKPSDM	
X	XX	01	2.03	29	Pemeliharaan Rutin/Berkala Kendaraan Dinas/Operasional	Jumlah mobil jabatan yang dipelihara	28 Unit	225.000.000,00	BKPSDM	
X	XX	01	2.03	34	Pemeliharaan Rutin/Berkala Peralatan Gedung Kantor	Jumlah jenis peralatan gedung kantor yang dipelihara	55 Unit	150.000.000	BKPSDM	
X	XX	01	2.03	38	Rehabilitasi Sedang/Berat Rumah Gedung Kantor	Jumlah gedung kantor yang direhabilitasi sedang/berat	1 Gedung	1.100.000.000,00	BKPSDM	
X	**XX**	**01**	**2.04**		**Peningkatan Disiplin dan Kapasitas Sumber Daya Aparatur**	**Persentase rata-rata capaian SKP ASN diatas >=80%**	**100%**	**320.589.167,00**	BKPSDM	
X	XX	01	2.04	02	Pengadaan Pakaian Dinas Beserta Perlengkapannya	Jumlah pakaian dinas beserta perlengkapannya yang dibutuhkan	0 Stel	0	BKPSDM	
X	XX	01	2.04	05	Pengadaan Pakaian Khusus Hari-Hari Tertentu	Jumlah pakaian khusus hari-hari tertentu yang dibutuhkan	0 Stel	0	BKPSDM	
X	XX	01	2.04	06	Pemulangan Pegawai yang Pensiun		0 Orang	0	BKPSDM	
X	XX	01	2.04	06	Pemindahan Tugas PNS	Jumlah pelaksanaan pelantikan pemindahan tugas PNS	0 Dokumen	0	BKPSDM	
X	XX	01	2.04	10	Sosialisasi Peraturan Perundang-Undangan	Jumlah PNS yang mengikuti sosialisasi perundang-undangan	135 Orang	100.000.000,00	BKPSDM	
X	XX	01	2.04	11	Bimbingan Teknis Implementasi Peraturan Perundang-Undangan	Jumlah pegawai yang mengikuti bimbingan teknis peraturan perundang-undangan	44 Orang	220.589.167,00	BKPSDM	
					Jumlah 1			**27.265.840.909,00**	BKPSDM	
5	**03**	**02**			**PROGRAM KEPEGAWAIAN DAERAH**			**3.579.053.000,00**	BKPSDM	
5	**03**	**02**	**2.01**		**Pengelolaan Data dan Informasi ASN**			**240.500.000,00**	BKPSDM	
5	03	02	2.01	03	Pengelolaan Sistem Informasi Kepegawaian	Jumlah data ASN yang diremajakan	5.000 Data	83.890.000,00	BKPSDM	
5	03	02	2.01	01	Pengembangan Sistem Informasi Manajemen ASN dan Manajemen Naskah dan Dokumen ASN	Jumlah Aplikasi SIM ASN dan Manajemen Naskah dan Dokumen ASN Yang Dikembangkan	1 Aplikasi	156.610.000,00	BKPSDM	
5	**03**	**02**	**2.02**		**Administrasi Kepegawaian**	**Prosentase Penyelesaian administrasi kepegawaian**	**100%**	**1.127.353.000,00**	BKPSDM	
5	03	02	2.02	08	Pengelolaan Penempatan Dalam Jabatan ASN	Jumlah ASN yang ditempatkan sesuai dengan jabatan/kompetensinya	7 Kali	41.000.000,00	BKPSDM	

Permendagri 90/2019									Perangkat Daerah Penanggungjawab	Sub Unit/UPT/Bagian/Bidang
Kode					Bidang Urusan Pemerintahan dan Program dan Kegiatan	Indikator Kinerja Program (Outcome) dan Kegiatan (Output)	Rencana Tahun 2021 (Tahun Rencana)			
							Target Capaian Kinerja	Ranwal RKPD		
5	03	02	2.02	01	Penyusunan Analisis Kebutuhan, Formasi, dan Pelaksanaan Pengadaan ASN	Jumlah Kegiatan Penyusunan Formasi dan Seleksi Pengadaan ASN	2 Dokumen	65.000.000,00	BKPSDM	
5	03	02	2.02	06	Fasilitasi Pengadaan dan Pemberhentian.	Jumlah Kegiatan Fasilitasi Pengadaan dan Pemberhentian	2 Kegiatan	460.603.000,00	BKPSDM	
5	03	02	2.02	04	Penyelesaian Pemberhentian dan Pemberian Pensiun	Jumlah dokumen SK pensiun yang terselesaikan	900 Orang	325.000.000,00	BKPSDM	
5	03	02	2.02	07	Pengelolaan Mutasi ASN	Jumlah ASN yang ditempatkan sesuai dengan jabatan/kompetensinya	40 Dokumen	35.750.000,00	BKPSDM	
5	03	02	2.02	10	Pengelolaan Kenaikan Pangkat ASN	Jumlah SK kenaikan pangkat ASN yang diterbitkan	2000 SK	200.000.000,00	BKPSDM	
5	**03**	**02**	**2.03**		**Peningkatan Kapastitas ASN**	**Persentase ASN yang memenuhi Standar kompetensi**	**17%**	**1.194.600.000,00**	BKPSDM	
5	03	02	2.03	05	Fasilitasi Profesi ASN	Jumlah kegiatan pembinaan jasmani dan rohani ASN	56 Kali	233.100.000,00	BKPSDM	
5	03	02	2.03	04	Fasilitasi Kelembagaan Profesi ASN (KORPRI dan lembaga profesi ASN lainnya)	Jumlah lembaga profesi ASN yang terbina	3 Kegiatan	75.000.000,00	BKPSDM	
5	03	02	2.03	03	Pengembangan Assessment Center	Jumlah dokumen Data profil kompetensi ASN	100 Orang	250.000.000,00	BKPSDM	
5	03	02	2.03	02	Pengembangan Penilaian Kinerja ASN	Jumlah dokumen Data profil kinerja ASN (SKP)	1 Laporan	50.000.000,00	BKPSDM	
5	03	02	2.03	07	Pengelolaan Pendidikan Lanjutan ASN	Jumlah ASN yang mengikuti Pendidikan Lanjutan	115 Orang	400.000.000,00	BKPSDM	
5	03	02	2.03	09	Pengelolaan Karir dalam Jabatan Fungsional	Jumlah ASN jabatan fungsional yang terbinaJumlah dokumen pengelolaan karir dalam jabatan fungsional	5 Dokumen	186.500.000,00	BKPSDM	
5	**03**	**02**	**2.04**		**Pengembangan Karir ASN**	**Presentase Peningkatan Kompetensi ASN**	**100%**	**570.000.000,00**	BKPSDM	
5	03	02	2.04	01	Pengembangan Karir dan Promosi ASN	Jumlah ASN Yang Berkembang dan Mendapatkan Promosi Jabatan	20 Dokumen	520.000.000,00	BKPSDM	
5	03	02	2.04	02	Penyusunan Pedoman Pola Pengembangan Karir	Laporan PNS yang Memenuhi Kriteria Jabatan Non Fungsional	1 Dokumen	50.000.000	BKPSDM	
5	**03**	**02**	**2.05**		**Pembinaan ASN**	**Presentase ASN yang memenuhi sasaran kinerja**	**80%**	**446.600.000,00**	BKPSDM	
5	03	02	2.05	03	Penegakkan Disiplin, Pemberian Penghargaan dan Perlindungan	Jumlah ASN yang Mendapatkan Penghargaan	418 Orang	252.500.000,00	BKPSDM	
5	03	02	2.05	02	Pengelolaan Penyelesaian Pelanggaran Disiplin ASN	Jumlah permasalahan kepegawaian yang terselesaikan	40 Permasalahan	194.100.000,00	BKPSDM	
5	**04**	**02**			**PROGRAM PENGEMBANGAN SUMBER DAYA MANUSIA**	**Persentase peningkatan kompetensi ASN**	**17 Persen**	**3.337.464.000,00**	BKPSDM	
5	**04**	**02**	**2.01**		**Pengembangan Kompetensi Teknis**			**165.000.000,00**	BKPSDM	
5	04	02	2.01	03	Penyelenggaraan Pengembangan Kompetensi Teknis Umum, Inti, dan Pilihan Bagi Jabatan Administrasi Penyelenggara Urusan Pemerintahan Konkuren, Perangkat Daerah Penunjang, dan Urusan Pemerintahan Umum	Jumlah ASN yang mengikuti Pengembangan Kompetensi Teknis Umum, Inti, dan Pilihan Bagi Jabatan Administrasi Penyelenggara Urusan Pemerintahan Konkuren, Perangkat Daerah Penunjang, dan Urusan Pemerintahan Umum	15 Orang	90.000.000,00	BKPSDM	

Permendagri 90/2019									Perangkat Daerah Penanggungjawab	Sub Unit/UPT/Bagian/Bidang
Kode					Bidang Urusan Pemerintahan dan Program dan Kegiatan	Indikator Kinerja Program (Outcome) dan Kegiatan (Output)	Rencana Tahun 2021 (Tahun Rencana)			
							Target Capaian Kinerja	Ranwal RKPD		
5	04	02	2.01	04	Pembinaan, Pengoordinasian, Fasilitasi, Pemantauan, Evaluasi, dan Pelaporan Pengembangan Kompetensi Teknisumum, Inti, dan Pilihan Bagi Jabatan Administrasi Penyelenggara Urusan Pemerintahan Konkuren, Perangkat Daerah Penunjang, dan Urusan Pemerintahan Umum	Jumlah ASN yang mengikuti diklat	2 Dokumen	75.000.000,00	BKPSDM	
5	**04**	**02**	**2.02**		**Sertifikasi, Kelembagaan, Pengembangan Kompetensi Manajerial dan Fungsional**	**Jumlah Pegawai yang memiliki sertifikasi manajerial dan fungsional**	**17%**	**3.172.464.000,00**	BKPSDM	
5	04	02	2.02	07	Penyelenggaraan Pengembangan Kompetensi Bagi Pimpinan Daerah, Jabatan Pimpinan Tinggi, Jabatan Fungsional, Kepemimpinan, dan Prajabatan	Jumlah ASN yang mengikuti diklat	309 Orang	2.922.464.000,00	BKPSDM	
5	04	02	2.02	07	Penyelenggaraan Pengembangan Kompetensi Bagi Pimpinan Daerah, Jabatan Pimpinan Tinggi, Jabatan Fungsional, Kepemimpinan, dan Prajabatan	Jumlah ASN yang mengikuti diklat	8 Orang	250.000.000,00	BKPSDM	
5	**04**	**02**	**2.02**		**Sertifikasi, Kelembagaan, Pengembangan Kompetensi Manajerial dan Fungsional**	**Jumlah Pegawai yang memiliki sertifikasi manajerial dan fungsional**	**17%**	**0,00**	BKPSDM	
5	04	02	2.02	03	Pelaksanaan Sertifikasi Kompetensi di Lingkungan Pemerintah Provinsi dan Kabupaten/Kota	ASN yang memiliki sertifikasi kompetensi	-	-	BKPSDM	
5	04	02	2.02	07	Penyelenggaraan Pengembangan Kompetensi Bagi Pimpinan Daerah, Jabatan Pimpinan Tinggi, Jabatan Fungsional, Kepemimpinan, dan Prajabatan	Jumlah ASN yang mengikuti diklat	0 Orang	0	BKPSDM	
					Jumlah 2			**6.916.517.000,00**	BKPSDM	
					Jumlah Total			**34.182.357.909,00**	BKPSDM	
X	**XX**	**01**			**PROGRAM PENUNJANG URUSAN PEMERINTAHAN DAERAH**			**10.281.655.355,00**	BPBD	
X	**XX**	**01**	**2.01**		**Perencanaan dan Evaluasi Kinerja Perangkat Daerah**	**- Persentase ketersediaan dokumen sesuai dengan pedoman yang berlaku - Persentase pemenuhan proses perencanaan - Persentase ketercapaian kinerja hasil perencanaan**	**100%**	**100.000.000,00**	BPBD	
X	XX	01	2.01	01	Penyusunan Renstra dan Renja Perangkat Daerah	Jumlah dokumen Renstra dan Renja yang diselesaikan tepat waktu	2 Dokumen	0,00	BPBD	
X	XX	01	2.01	02	Penyusunan Program dan Kegiatan Perangkat Daerah dalam Dokumen Perencanaan	- Jumlah dokumen DID yang diselesaikan secara tepat waktu - Jumlah dokumen DAK yang diselesaikan secara tepat waktu - Jumlah dokumen Bangub yang diselesaikan secara tepat waktu - Jumlah dokumen DBHCHT yang diselesaikan secara tepat waktu		0,00	BPBD	

Permendagri 90/2019									Perangkat Daerah Penanggungjawab	Sub Unit/UPT/Bagian/Bidang
Kode					Bidang Urusan Pemerintahan dan Program dan Kegiatan	Indikator Kinerja Program (Outcome) dan Kegiatan (Output)	Rencana Tahun 2021 (Tahun Rencana)			
							Target Capaian Kinerja	Ranwal RKPD		
X	XX	01	2.01	03	Penyusunan Dokumen Evaluasi Perangkat Daerah	- Jumlah dokumen laporan tahunan yang diselesaikan secara tepat waktu - Jumlah dokumen laporan triwulanan yang diselesaikan secara tepat waktu - Jumlah dokumen evaluasi renstra dan renja yang diselesaikan secara tepat waktu	9 Dokumen	0,00	BPBD	
X	XX	01	2.01	04	Koordinasi dan Sinkronisasi Perencanaan Perangkat Daerah	- Jumlah penyelenggaraan musrenbang - Jumlah penyelenggaraan Forum PD (kabupaten, kecamatan, pusat) - Jumlah penyelenggaraan rapat koordinasi teknis - Jumlah penyelenggaraan harmonisasi - Jumlah penyelenggaraan desk - Jumlah penyelenggaraan rapat-rapat terkait program	150 Orang	100.000.000,00	BPBD	
X	**XX**	**01**	**2.02**		**Administrasi Keuangan**	**- Persentase ketersediaan dokumen anggaran/keuangan yang diselesaikan tepat waktu - Persentase laporan pertanggungjawaban keuangan sesuai ketentuan - Persentase ketersediaan dokumen kepegawaian yang diselesaikan tepat waktu**	**100 %**	**8.591.906.472,00**	BPBD	
X	XX	01	2.02	01	Penyedian Gaji dan Tunjangan ASN	0	12 Bulan	6.998.806.472,00	BPBD	
X	XX	01	2.02	02	Penyediaan Administrasi Pelaksanaan Tugas ASN	Jumlah Tenaga Harian Lepas (THL)	660 OB	1.560.600.000,00	BPBD	
X	XX	01	2.02	06	Penyusunan Laporan Capaian Kinerja dan IkhtisarRealisasi Kinerja SKPD	Jumlah dokumen LKIP PD yang diselesaikan secara tepat waktu	1 Dokumen	27.500.000,00	BPBD	
X	XX	01	2.02	09	Penyusunan Pelaporan Keuangan Akhir Tahun	- Jumlah laporan realisasi anggaran yang diselesaikan secara tepat waktu - Jumlah dokumen CALK	12 Bulan	5.000.000,00	BPBD	
X	**XX**	**01**	**2.03**		**Administrasi Umum**	**- Persentase ketersediaan operasional perkantoran - Persentase pemenuhan gedung kantor yang layak pakai**	**100%**	**1.539.748.883,00**	BPBD	
X	XX	01	2.03	01	Penyediaan Jasa Surat Menyurat	Jumlah penerimaan surat masuk dan pembuatan surat keluar	3500 Buah	7.500.000,00	BPBD	
X	XX	01	2.03	02	Penyediaan Jasa Komunikasi, Sumber Daya Air dan Listrik	Jumlah bulan pembayaran jasa layanan komunikasi, air dan listrik	12 Bulan	112.500.000,00	BPBD	
X	XX	01	2.03	04	Penyediaan jasa jaminan pemeliharaan kesehatan PNS	Jumlah rekening BPJS/askes yang dibayarkan	65 Orang	0,00	BPBD	
X	XX	01	2.03	05	Penyediaan Jasa Jaminan Barang Milik Daerah	Jumlah bulan pembayaran jasa jaminan Barang Milik Daerah (Satpam)	48 OB	146.500.000,00	BPBD	
X	XX	01	2.03	08	Penyediaan Jasa Kebersihan Kantor	Jumlah bulan pembayaran jasa kebersihan (meliputi penyediaan alat kebersihan)	12 Bulan	146.500.000,00	BPBD	

Permendagri 90/2019									Perangkat Daerah Penanggungjawab	Sub Unit/UPT/Bagian/Bidang
Kode					Bidang Urusan Pemerintahan dan Program dan Kegiatan	Indikator Kinerja Program (Outcome) dan Kegiatan (Output)	Rencana Tahun 2021 (Tahun Rencana)			
							Target Capaian Kinerja	Ranwal RKPD		
X	XX	01	2.03	10	Penyediaan Alat Tulis Kantor	Jumlah satuan alat tulis kantor yang dibeli	45 Jenis	111.221.842,00	BPBD	
X	XX	01	2.03	11	Penyediaan Barang Cetakan dan Penggandaan	Jumlah satuan barang yang dicetak dan digandakan	12 Jenis	63.778.158,00	BPBD	
X	XX	01	2.03	12	Penyediaan Komponen Instalasi Listrik/Penerangan Bangunan Kantor	Jumlah jenis komponen instalasi listrik/penerangan yang dibeli	16 Jenis	27.500.000,00	BPBD	
X	XX	01	2.03	13	Penyediaan Peralatan dan Perlengkapan Kantor	Jumlah jenis peralatan dan perlengkapan kantor yang dibeli	20 Unit	52.500.000,00	BPBD	
X	XX	01	2.03	14	Penyediaan Peralatan Rumah Tangga	Jumlah jenis peralatan rumah tangga yang dibeli	14 Jenis	32.500.000,00	BPBD	
X	XX	01	2.03	15	Penyediaan Bahan Bacaan dan Peraturan Perundang-Undangan	jumlah bahan bacaan yang dibeli	6 Jenis	20.000.000,00	BPBD	
X	XX	01	2.03	17	Penyediaan Makanan dan Minuman	jumlah orang yang mendapatkan makanan dan minuman	5.000 HOK	52.500.000,00	BPBD	
X	XX	01	2.03	18	Rapat-Rapat Kordinasi dan Konsultasi ke Luar Daerah	Jumlah orang yang melaksanakan rapat koordinasi/konsultasi ke luar daerah	425 HOK	300.000.000,00	BPBD	
X	XX	01	2.03	20	Pengadaan Kendaraan Dinas/Operasional	Jumlah kendaraan yang dibeli	3 Unit	0,00	BPBD	
X	XX	01	2.03	22	Pengadaan Perlengkapan Gedung Kantor	Jumlah jenis perlengkapan gedung kantor yang dibeli	Jenis	0,00	BPBD	
X	XX	01	2.03	25	Pengadaan Mebeleur	Jumlah mebeleur yang dibeli	4 Jenis	0,00	BPBD	
X	XX	01	2.03	28	Pemeliharaan Rutin/Berkala Gedung Kantor	Jumlah gedung kantor yang dipelihara	4 Paket	190.000.000,00	BPBD	
X	XX	01	2.03	29	Pemeliharaan Rutin/Berkala Kendaraan Dinas/Operasional	Jumlah mobil jabatan yang dipelihara	350 Kali	176.748.883,00	BPBD	
X	XX	01	2.03	34	Pemeliharaan Rutin/Berkala Peralatan Gedung Kantor	Jumlah jenis peralatan gedung kantor yang dipelihara	55 Kali	100.000.000,00	BPBD	
X	XX	01	2.03	38	Rehabilitasi Sedang/Berat Rumah Gedung Kantor	Jumlah gedung kantor yang direhabilitasi sedang/berat	2 Paket	0,00	BPBD	
X	**XX**	**01**	**2.04**		**Peningkatan Disiplin dan Kapasitas Sumber Daya Aparatur**	**Persentase rata-rata capaian SKP ASN diatas >=80%**	**100%**	**50.000.000,00**	BPBD	
X	XX	01	2.04	02	Pengadaan Pakaian Dinas Beserta Perlengkapannya	Jumlah pakaian dinas beserta perlengkapannya yang dibutuhkan	70 Stell	0,00	BPBD	
X	XX	01	2.04	03	Pengadaan Pakaian Kerja Lapangan	Jumlah pakaian kerja lapangan yang dibutuhkan	65 Stell	50.000.000,00	BPBD	
X	XX	01	2.04	05	Pengadaan Pakaian Khusus Hari-Hari Tertentu	Jumlah pakaian khusus hari-hari tertentu yang dibutuhkan	75 Stell	0,00	BPBD	
					Jumlah 1			**10.281.655.355,00**	BPBD	
1	**05**	**03**			**PROGRAM PENANGGULANGAN BENCANA**	**Persentase Penanganan Penanggulangan Bencana**	**100%**	**5.832.376.795,00**	BPBD	
1	**05**	**03**	**2.01**		**Pelayanan Informasi Rawan Bencana Kabupaten/Kota**	**Terselenggarakannya pelayanan Informasi Rawan Bencana Kabupaten Kab. Bandung**	**100%**	**627.000.000,00**	BPBD	
1	05	03	2.01	02	Sosialisasi, Komunikasi, Informasi dan Edukasi (KIE) Rawan Bencana Kabupaten/Kota (Per Jenis Bencana)	Jumlah Penduduk di KRB yang memperoleh Informasi rawan bencana sesuai jenis ancaman bencana	30000 Orang	66.000.000,00	BPBD	
1	05	03	2.01	02	Sosialisasi, Komunikasi, Informasi dan Edukasi (KIE) Rawan Bencana Kabupaten/Kota (Per Jenis Bencana)	Jumlah Penduduk di KRB yang memperoleh Informasi rawan bencana sesuai jenis ancaman bencana	30000 Orang	264.000.000,00	BPBD	
1	05	03	2.01	01	Penyusunan Kajian Risiko Bencana Kabupaten/Kota	Jumlah dokumen pemutakhiran KRB	1 Dokumen	99.000.000,00	BPBD	

Permendagri 90/2019									Perangkat Daerah Penanggungjawab	Sub Unit/UPT/Bagian/Bidang
Kode					Bidang Urusan Pemerintahan dan Program dan Kegiatan	Indikator Kinerja Program (Outcome) dan Kegiatan (Output)	Rencana Tahun 2021 (Tahun Rencana)			
							Target Capaian Kinerja	Ranwal RKPD		
1	05	03	2.01	02	Sosialisasi, Komunikasi, Informasi dan Edukasi (KIE) Rawan Bencana Kabupaten/Kota (Per Jenis Bencana)	Jumlah Penduduk di KRB yang memperoleh Informasi rawan bencana sesuai jenis ancaman bencana	10000 orang	66.000.000,00	BPBD	
1	05	03	2.01	01	Penyusunan Kajian Risiko Bencana Kabupaten/Kota	Jumlah dokumen pemutakhiran KRB	1 Dokumen	132.000.000,00	BPBD	
1	**05**	**03**	**2.02**		**Pelayanan Pencegahan dan Kesiapsiagaan Terhadap Bencana**	**Terselenggarakannya Pencegahan dan Kesiapsiagaan Terhadap Bencana**	**100%**	**4.799.851.795,00**	BPBD	
1	05	03	2.02	06	Penguatan Kapasitas Kawasan untuk Pencegahan dan Kesiapsiagaan	Jumlah Aparatur dan warga negara yang mengikuti kebencanaan dan gladi serta simulasi	200 Orang	363.000.000,00	BPBD	
1	05	03	2.02	08	Pengembangan Kapasitas Tim Reaksi Cepat (TRC) Bencana Kabupaten/Kota	-Jumlah Masyarakat yang mengikuti Bimtek TRC, SAR, Sekolah Gunung dan sungai -Jumlah Desa tangguh bencana	- 100 orang - 1 Desa	763.000.000,00	BPBD	
1	05	03	2.02	02	Pelatihan Pencegahan dan Mitigasi Bencana Kabupaten/Kota	Jumlah Aparatur dan warga negara yang mengikuti Pelatihan Pencegahan dan Mitigasi Bencana	50 orang	66.000.000,00	BPBD	
1	05	03	2.02	03	Pengendalian Operasi dan Penyediaan Sarana Prasarana Kesiapsiagaan Terhadap Bencana Kabupaten/Kota	Jumlah Warga Negara yang mendapat layanan pusdalops penanggulangan bencana dan sarana prasarana penanggulangan bencana	70000 Orang	876.501.794,70	BPBD	
1	05	03	2.02	08	Pengembangan Kapasitas Tim Reaksi Cepat (TRC) Bencana Kabupaten/Kota	-Jumlah Masyarakat yang mengikuti Bimtek TRC, SAR, Sekolah Gunung dan sungai -Jumlah Desa tangguh bencana	0 -	0,00	BPBD	
1	05	03	2.02	02	Pelatihan Pencegahan dan Mitigasi Bencana Kabupaten/Kota	Jumlah Aparatur dan warga negara yang mengikuti Pelatihan Pencegahan dan Mitigasi Bencana	0 -	0,00	BPBD	
1	05	03	2.02	01	Penyusunan Rencana Penanggulangan Bencana Kabupaten/Kota	Jumlah dokumen Renkon, RAD dan RPB	0 -	0,00	BPBD	
1	05	03	2.02	01	Penyusunan Rencana Penanggulangan Bencana Kabupaten/Kota	Jumlah dokumen Renkon, RAD dan RPB	0 -	0,00	BPBD	
1	05	03	2.02	07	Penanganan Pascabencana Kabupaten/Kota	Jumlah Masyarakat yang mendapatkan yang penanganan pasca bencana	250 Orang	50.000.000,00	BPBD	
1	05	03	2.02	02	Pelatihan Pencegahan dan Mitigasi Bencana Kabupaten/Kota	Jumlah Aparatur dan warga negara yang mengikuti Pelatihan Pencegahan dan Mitigasi Bencana	100 Orang	177.092.000,00	BPBD	
1	05	03	2.02	02	Pelatihan Pencegahan dan Mitigasi Bencana Kabupaten/Kota	Jumlah Aparatur dan warga negara yang mengikuti Pelatihan Pencegahan dan Mitigasi Bencana	80 Orang	166.195.289,00	BPBD	
1	05	03	2.02	02	Pelatihan Pencegahan dan Mitigasi Bencana Kabupaten/Kota	Jumlah Aparatur dan warga negara yang mengikuti Pelatihan Pencegahan dan Mitigasi Bencana	100 Orang	145.862.500,00	BPBD	
1	05	03	2.02	07	Penanganan Pascabencana Kabupaten/Kota	Jumlah Masyarakat yang mendapatkan yang penanganan pasca bencana	250 Orang	150.000.000,00	BPBD	
1	05	03	2.02	07	Penanganan Pascabencana Kabupaten/Kota	Jumlah Masyarakat yang mendapatkan yang penanganan pasca bencana	250 Orang	100.000.000,00	BPBD	

Permendagri 90/2019									Perangkat Daerah Penanggungjawab	Sub Unit/UPT/Bagian/Bidang
Kode					Bidang Urusan Pemerintahan dan Program dan Kegiatan	Indikator Kinerja Program (Outcome) dan Kegiatan (Output)	Rencana Tahun 2021 (Tahun Rencana)			
							Target Capaian Kinerja	Ranwal RKPD		
1	05	03	2.02	07	Penanganan Pascabencana Kabupaten/Kota	Jumlah Masyarakat yang mendapatkan yang penanganan pasca bencana	250 Orang	398.850.211,30	BPBD	
1	05	03	2.02	07	Penanganan Pascabencana Kabupaten/Kota (tambahan Bansos)	Jumlah Masyarakat yang mendapatkan yang penanganan pasca bencana	1100 KK	1.543.350.000,00	BPBD	
1	**05**	**03**	**2.03**		**Pelayanan Penyelamatan dan Evakuasi Korban Bencana**	**Terselenggarakannya Pelayanan Penyelamatan dan Evakuasi Korban Bencana**	**100%**	**405.525.000,00**	BPBD	
1	05	03	2.03	02	Respon Cepat Darurat Bencana Kabupaten/Kota	Jumlah penanganan bencana yang ditanggulangi < 24 jam	2 kali	30.525.000,00	BPBD	
1	05	03	2.03	03	Pencarian, Pertolongan dan Evakuasi Korban Bencana Kabupaten/Kota	Jumlah korban berhasil dicari, ditolong dan dievakuasi terhadap kejadian bencana	70000 orang	100.000.000,00	BPBD	
1	05	03	2.03	04	Penyediaan Logistik Penyelamatan dan Evakuasi Korban Bencana Kabupaten/Kota	Jumlah jenis kebutuhan dasar bagi korban bencana	4 Jenis	100.000.000,00	BPBD	
1	05	03	2.03	04	Penyediaan Logistik Penyelamatan dan Evakuasi Korban Bencana Kabupaten/Kota	Jumlah jenis kebutuhan dasar bagi korban bencana	4 Jenis	75.000.000,00	BPBD	
1	05	03	2.03	04	Penyediaan Logistik Penyelamatan dan Evakuasi Korban Bencana Kabupaten/Kota	Jumlah jenis kebutuhan dasar bagi korban bencana	10 Jenis	100.000.000,00	BPBD	
1	05	03	2.03	04	Penyediaan Logistik Penyelamatan dan Evakuasi Korban Bencana Kabupaten/Kota	Jumlah jenis kebutuhan dasar bagi korban bencana	14 Jenis	0,00	BPBD	
1	05	03	2.03	02	Respon Cepat Darurat Bencana Kabupaten/Kota	Jumlah penanganan bencana yang ditanggulangi < 24 jam	70000 Orang	0,00	BPBD	
					Jumlah 2			**5.832.376.795,00**	BPBD	
					Jumlah Total			**16.114.032.150,00**	BPBD	
X	**XX**	**01**			**PROGRAM PENUNJANG URUSAN PEMERINTAHAN DAERAH**		**100%**	**27.788.288.652,00**	DP2KBP3A	
X	**XX**	**01**	**2.01**		**Perencanaan dan Evaluasi Kinerja Perangkat Daerah**	**- Persentase ketersediaan dokumen sesuai dengan pedoman yang berlaku - Persentase pemenuhan proses perencanaan - Persentase ketercapaian kinerja hasil perencanaan**	**100%**	**101.347.700,00**	DP2KBP3A	
X	XX	01	2.01	01	Penyusunan Renstra dan Renja Perangkat Daerah	Jumlah dokumen Renstra dan Renja yang diselesaikan tepat waktu	2 Dokumen	49.347.700,00	DP2KBP3A	
X	XX	01	2.01	03	Penyusunan Dokumen Evaluasi Perangkat Daerah	- Jumlah dokumen laporan tahunan yang diselesaikan secara tepat waktu - Jumlah dokumen laporan triwulanan yang diselesaikan secara tepat waktu - Jumlah dokumen evaluasi renstra dan renja yang diselesaikan secara tepat waktu	3 Dok	52.000.000,00	DP2KBP3A	

Permendagri 90/2019									Perangkat Daerah Penanggungjawab	Sub Unit/UPT/Bagian/Bidang
Kode					Bidang Urusan Pemerintahan dan Program dan Kegiatan	Indikator Kinerja Program (Outcome) dan Kegiatan (Output)	Rencana Tahun 2021 (Tahun Rencana)			
							Target Capaian Kinerja	Ranwal RKPD		
X	**XX**	**01**	**2.02**		**Administrasi Keuangan**	**- Persentase ketersediaan dokumen anggaran/keuangan yang diselesaikan tepat waktu - Persentase laporan pertanggungjawaban keuangan sesuai ketentuan - Persentase ketersediaan dokumen kepegawaian yang diselesaikan tepat waktu**	**6 Dokumen**	**25.746.642.466,00**	DP2KBP3A	
X	XX	01	2.02	01	Penyediaan Gaji dan Tunjangan ASN (gaji ASN)	Jumlah Pembayaran Gaji dan Tunjangan ASN	12 Bulan	25.448.825.814,00	DP2KBP3A	
X	XX	01	2.02	02	Pelaksanaan administrasi Tugas ASN		12 Bulan	144.000.000,00	DP2KBP3A	
X	XX	01	2.02	06	Penyusunan Laporan Capaian Kinerja dan Ikhtisar Realisasi Kinerja SKPD	Jumlah dokumen LKIP PD yang diselesaikan secara tepat waktu	4 Dokumen	128.575.652,00	DP2KBP3A	
X	XX	01	2.02	07	Penyusunan Laporan Keuangan Bulanan/Semesteran	Jumlah laporan rekonsiliasi keuangan bulanan yang diselesaikan secara tepat waktu	1 Dokumen	11.399.000,00	DP2KBP3A	
X	XX	01	2.02	09	Penyusunan Pelaporan Keuangan Akhir Tahun	- Jumlah laporan realisasi anggaran yang diselesaikan secara tepat waktu - Jumlah dokumen CALK	1 Dokumen	13.842.000,00	DP2KBP3A	
X	**XX**	**01**	**2.03**		**Administrasi Umum**	**- Persentase ketersediaan operasional perkantoran - Persentase pemenuhan gedung kantor yang layak pakai**	**100%**	**1.778.989.005,00**	DP2KBP3A	
X	XX	01	2.03	01	Penyediaan Jasa Surat Menyurat	Jumlah penerimaan surat masuk dan pembuatan surat keluar	2 Jenis surat	20.008.000,00	DP2KBP3A	
X	XX	01	2.03	02	Penyediaan Jasa Komunikasi, Sumber Daya Air dan Listrik	Jumlah bulan pembayaran jasa layanan komunikasi, air dan listrik	3 Jenis jasa	106.606.000,00	DP2KBP3A	
X	XX	01	2.03	03	Penyediaan Jasa Peralatan dan Perlengkapan Kantor	Jumlah peralatan dan perlengkapan kantor yang disewa	-	0,00	DP2KBP3A	
X	XX	01	2.03	08	Penyediaan Jasa Kebersihan Kantor	Jumlah bulan pembayaran jasa kebersihan (meliputi penyediaan alat kebersihan)	100%	102.810.000,00	DP2KBP3A	
X	XX	01	2.03	09	Penyediaan jasa perbaikan peralatan kerja	Jumlah peralatan kerja yang diservis/diperbaiki	100%	35.000.000,00	DP2KBP3A	
X	XX	01	2.03	10	Penyediaan Alat Tulis Kantor	Jumlah satuan alat tulis kantor yang dibeli	100 %	82.819.000,00	DP2KBP3A	
X	XX	01	2.03	11	Penyediaan Barang Cetakan dan Penggandaan	Jumlah satuan barang yang dicetak dan digandakan	100 %	49.000.000,00	DP2KBP3A	
X	XX	01	2.03	13	Penyediaan Peralatan dan Perlengkapan Kantor	Jumlah jenis peralatan dan perlengkapan kantor yang dibeli	100 %	123.208.150,00	DP2KBP3A	
X	XX	01	2.03	17	Penyediaan Makanan dan Minuman	jumlah orang yang mendapatkan makanan dan minuman	100 %	108.860.000,00	DP2KBP3A	
X	XX	01	2.03	18	Rapat-Rapat Kordinasi dan Konsultasi ke Luar Daerah	Jumlah orang yang melaksanakan rapat koordinasi/konsultasi ke luar daerah	100 %	117.599.000,00	DP2KBP3A	
X	XX	01	2.03	05	Penyediaan Jasa Jaminan Barang Milik Daerah			50.400.000,00	DP2KBP3A	
X	XX	01	2.03	20	Pengadaan Kendaraan Dinas/Operasional	Jumlah kendaraan yang dibeli	1 unit	486.693.000,00	DP2KBP3A	
X	XX	01	2.03	28	Pemeliharaan Rutin/Berkala Gedung Kantor	Jumlah gedung kantor yang dipelihara	25 %	65.942.500,00	DP2KBP3A	
X	XX	01	2.03	29	Pemeliharaan Rutin/Berkala Kendaraan Dinas/Operasional	Jumlah mobil jabatan yang dipelihara	100 %	430.043.355,00	DP2KBP3A	

Permendagri 90/2019									Perangkat Daerah Penanggungjawab	Sub Unit/UPT/Bagian/Bidang
Kode					Bidang Urusan Pemerintahan dan Program dan Kegiatan	Indikator Kinerja Program (Outcome) dan Kegiatan (Output)	Rencana Tahun 2021 (Tahun Rencana)			
							Target Capaian Kinerja	Ranwal RKPD		
X	XX	01	2.03	38	Rehabilitasi Sedang/Berat Rumah Gedung Kantor	Jumlah gedung kantor yang direhabilitasi sedang/berat	25 %	-	DP2KBP3A	
X	**XX**	**01**	**2.04**		**Peningkatan Disiplin dan Kapasitas Sumber Daya Aparatur**	**Persentase rata-rata capaian SKP ASN diatas >=80%**	**100%**	**161.309.481,00**	DP2KBP3A	
X	XX	01	2.04	05	Pengadaan Pakaian Khusus Hari-Hari Tertentu	Jumlah pakaian khusus hari-hari tertentu yang dibutuhkan	217 Orang	80.447.000,00	DP2KBP3A	
X	XX	01	2.04	09	Pendidikan dan Pelatihan Formal	Jumlah ASN yang membutuhkan pendidikan dan pelatihan formal	217 Frekuensi	14.843.900,00	DP2KBP3A	
X	XX	01	2.04	10	Sosialisasi Peraturan Perundang-Undangan	Jumlah PNS yang mengikuti sosialisasi perundang-undangan	105 orang	45.668.000,00	DP2KBP3A	
X	XX	01	2.04	11	Bimbingan Teknis Implementasi Peraturan Perundang-Undangan	Jumlah pegawai yang mengikuti bimbingan teknis peraturan perundang-undangan	105 orang	20.350.581,00	DP2KBP3A	
					Jumlah 1			**27.788.288.652,00**	DP2KBP3A	
2	**08**	**02**			**PROGRAM PENGARUS UTAMAAN GENDER DAN PEMBERDAYAAN PEREMPUAN**	**Prosentase Pelembagaan pengarusutamaan gender (PUG) pada lembaga pemerintah**	**50%**	**1.053.652.723,00**	DP2KBP3A	
2	**08**	**02**	**2.01**		**Pelembagaan pengarusutamaan gender (PUG) pada lembaga pemerintah kewenagan Kabupaten/Kota**	**Jumlah Pelembagaan pengarusutamaan gender (PUG) pada lembaga pemerintah kewenagan Kabupaten/Kota**	**50%**	**178.750.000,00**	DP2KBP3A	
2	08	02	2.01	01	Koordinasi dan sinkronisasi perumusan kebijakan pelakasanaan PUG	Jumlah Koordinasi dan sinkronisasi perumusan kebijakan pelakasanaan PUG	50%	113.750.000,00	DP2KBP3A	
2	08	02	2.01	03	Advokasi kebijakan dan pendampingan pelaksanaan PUG termasuk PPRG	Jumlah Advokasi kebijakan dan pendampingan pelaksanaan PUG termasuk PPRG	50%	65.000.000,00	DP2KBP3A	
2	**08**	**02**	**2.03**		**Penguatan dan Pengembangan Lembaga Penyedia Layanan Pemberdayaan Perempuan Kewenangan Kabupaten/Kota**	**Jumlah Lembaga yang berperan dalam Pemberdayaan Perempuan Kewenangan Kabupaten/Kota**	**25%**	**874.902.723,00**	DP2KBP3A	**PP**
2	08	02	2.03	01	Advokasi Kebijakan dan Pendampingan Kepada Lembaga Penyedia Layanan Pemberdayaan Perempuan Kewewnangan Kabupaten/Kota	Jumlah Lembaga Penyedia Layanan yang memberikan advokasi terhadap Pemberdayaan Perempuan Kwewnangan Kabupaten/Kota	25%	68.463.873,00	DP2KBP3A	
2	08	02	2.03	02	Peningkatan Kapasitas Sumber Daya Lembaga Penyedia Layanan Pemberdayaan Perempuan Kewenangan Kabupaten/Kota	- Presentase sumber daya lembaga penyedia layanan pemberdayaan perempuan '- Hibah Dharma Wanita Persatuan Kabupaten Bandung '- Hibah Gabungan Organisasi Wanita kabupaten Bandung '- Hibah Kaukus Perempuan Politik Indonesia	100% 1 Kegiatan 1 Kegiatan 1 Kegiatan	806.438.850,00	DP2KBP3A	
2	**08**	**03**			**PROGRAM PERLINDUNGAN PEREMPUAN**	**Presentase Pencegahan Kekerasan dan Penyediaan Layanan Pengaduan Masyarakat bagi perempuan yang memerlukan perlindungan**	**50%**	**107.859.050,00**	DP2KBP3A	

Permendagri 90/2019									Perangkat Daerah Penanggungjawab	Sub Unit/UPT/Bagian/Bidang
Kode					Bidang Urusan Pemerintahan dan Program dan Kegiatan	Indikator Kinerja Program (Outcome) dan Kegiatan (Output)	Rencana Tahun 2021 (Tahun Rencana)			
							Target Capaian Kinerja	Ranwal RKPD		
2	**08**	**03**	**2.01**		**Pencegahan Kekerasan Terhadap Perempuan Lingkup Daerah Kabupaten/Kota**	**Jumlah Pencegahan Kekerasan Terhadap Perempuan Lingkup Daerah Kabupaten/Kota**	**50%**	**65.000.000,00**	DP2KBP3A	
2	08	03	2.02	01	Koordinasi dan sinkronisasi pelaksanaankebijakan, program dan kegiatan pencegahan kekerasan terhadap perempuan lingkup daerah kabupaten/kota	Jumlah Layanan Pengaduan Masyarakat bagi perempuan yang memerlukan perlindungan khusus	50%	65.000.000,00	DP2KBP3A	**PA**
2	**08**	**03**	**2.02**		**Penyediaan Layanan Rujukan Lanjutan bagi Perempuan Korban Kekerasan yang Memerlukan Koordinasi Kewenangan Kabupaten/Kota**	**Jumlah Penyediaan Layanan Rujukan Lanjutan bagi Perempuan Korban Kekerasan yang Memerlukan Koordinasi Kewenangan Kabupaten/Kota**	**50%**	**42.859.050,00**	DP2KBP3A	
2	08	03	2.02	01	Penyediaan Layanan Pengaduan Masyarakat bagi Perempuan Korban Kekerasan Kewenangan Kabupaten/Kota	Jumlah Penyediaan Layanan Pengaduan Masyarakat bagi perempuan yang memerlukan perlindungan khusus	25%	42.859.050,00	DP2KBP3A	
2	**08**	**04**			**PROGRAM PENINGKATAN KUALITAS KELUARGA**	**Presentase Peningkatan Kualitas Keluarga**	**25%**	**333.813.159,00**	DP2KBP3A	PA
2	**08**	**04**				**Presentase Peningkatan Kualitas Keluarga 100 KK Binaan**	**100 KK Binaan**		DP2KBP3A	**PP**
2	**08**	**04**	**2.02**		**Penguatan dan Pengembangan Lembaga Penyedia Layanan Peningkatan Kualitas Keluarga dalam Mewujudkan KG dan Hak Anak yang Wilayah Kerjanya dalam Daerah Kabupaten/Kota**	**Jumlah layanan peningkatan kualitas keluarga dalam mewujudkan KG dan Hak Anak yang wilayah Kerjanya dalam Daerah Kabupaten/Kota**	**25%**	**40.000.000,00**	DP2KBP3A	
2	08	04	2.02	03	Penguatan Jejaring antar Lembaga Penyedia Layanan Peningkatan Kualitas Keluarga Tingkat Daerah Kabupaten/Kota	Jumlah Lembaga Pnyediaan Layanan Yang Terbina		40.000.000,00	DP2KBP3A	
2	**08**	**04**	**2.03**		**Penyediaan Layanan bagi Keluarga dalam Mewujudkan KG dan Hak Anak yang Wilayah Kerjanya dalam Daerah Kabupaten/Kota**	**Jumlah Penyediaan Layanan bagi Keluarga dalam Mewujudkan KG dan Hak Anak yang Wilayah Kerjanya dalam Daerah Kabupaten/Kota**	**25%**	**214.813.159,00**	DP2KBP3A	
2	08	04	2.03	01	Pelaksanaan Penyediaan Layanan Komprehensif bagi Keluarga dalam Mewujudkan KG dan Perlindungan Anak yang Wilayah Kerjanya dalam Daerah Kabupaten/Kota	Jumlah Pelaksanaan Penyediaan Layanan Komprehensif bagi Keluarga dalam Mewujudkan KG dan Perlindungan Anak yang Wilayah Kerjanya dalam Daerah Kabupaten/Kota	25%	214.813.159,00	DP2KBP3A	
2	**08**	**04**	**2.01**		**Peningkatan Kualitas Keluarga dalam Mewujudkan Kesetaraan Gender (KG) dan Hak Anak tingkat Daerah Kabupaten/Kota**	**Jumlah Peningkatan Kualitas Keluarga dalam Mewujudkan Kesetaraan Gender (KG) dan Hak Anak tingkat Daerah Kabupaten/Kota**	**100 KK Binaan**	**79.000.000,00**	DP2KBP3A	
2	08	04	2.01	03	Pengembangan Kegiatan Masyarakat untuk Peningkatan Kualitas Keluarga Kewenangan Kabupaten/Kota	Jumlah terbentuknya Desa P2WKSS percontohan Tk. Kabupaten	100 KK Binaan	79.000.000,00	DP2KBP3A	
2	**08**	**05**			**PROGRAM PENGELOLAAN SISTEM DATA GENDER DAN ANAK**	**Presentase Pengumpulan, Pengolahan Analisis dan Penyajian Data Gender dan Anak Dalam Kelembagaan Data**	**1 dokumen**	**119.304.250,00**	DP2KBP3A	

Permendagri 90/2019									Perangkat Daerah Penanggungjawab	Sub Unit/UPT/Bagian/Bidang
Kode					Bidang Urusan Pemerintahan dan Program dan Kegiatan	Indikator Kinerja Program (Outcome) dan Kegiatan (Output)	Rencana Tahun 2021 (Tahun Rencana)			
							Target Capaian Kinerja	Ranwal RKPD		
2	**08**	**05**	**2.01**		**Pengumpulan, Pengolahan Analisis dan Penyajian Data Gender dan Anak Dalam Kelembagaan Data di Tingkat Daerah Kabupaten /kota**	**Jumlah Pengumpulan, Pengolahan Analisis dan Penyajian Data Gender dan Anak Dalam Kelembagaan Data di Tingkat Daerah Kabupaten /kota**	**1 dokumen**	**119.304.250,00**	DP2KBP3A	
2	08	05	2.01	01	Penyediaan Data Gender dan Anak di Kewenangan Kabupaten/Kota	Jumlah Data Gender dan Anak di Kewenangan Kabupaten/Kota	1 dokumen	79.536.600,00	DP2KBP3A	
2	08	05	2.01	02	Penyajian dan Pemanfaatan Data Gender dan Anak dalam Kelembagaan Data di Kewenangan Kabupaten/Kota	Presentase Penyajian dan Pemanfaatan Data Gender dan Anak dalam Kelembagaan Data di Kewenangan Kabupaten/Kota	100%	39.767.650,00	DP2KBP3A	
2	**08**	**06**			**PROGRAM PEMENUHAN HAK ANAK (PHA)**	**Presentase Lembaga yang menyediakan Pemenuhan Hak anak**	**3 kelompok**	**160.890.759,00**	DP2KBP3A	
2	**08**	**06**	**2.01**		**Pelembagaan PHA pada Lembaga Pemerintah, Nonpemerintah, dan Dunia Usaha Kewenangan Kabupaten/Kota**	**Jumlah Lembaga PHA pada Lembaga Pemerintah, Nonpemerintah, dan Dunia Usaha Kewenangan Kabupaten/Kota yg terbina**	**3 kelompok**	**68.233.750,00**	DP2KBP3A	PA
2	08	06	2.01	01	Advokasi Kebijakan dan Pendampingan Pemenuhan Hak Anak pada Lembaga Pemerintah, Non Pemerintah, Media dan Dunia Usaha Kewenangan Kabupaten/Kota	Jumlah Pendampingan Pemenuhan Hak Anak pada Lembaga Pemerintah, Non Pemerintah, Media dan Dunia Usaha Kewenangan Kabupaten/Kota	100%	68.233.750,00	DP2KBP3A	
2	**08**	**06**	**2.02**		**Penguatan dan Pengembangan Lembaga Penyedia Layanan Peningkatan Kualitas Hidup Anak Kewenangan Kabupaten/Kota**	**Jumlah Layanan Peningkatan Kualitas Hidup Anak Kewenangan Kabupaten/Kota**	**25%**	**92.657.009,00**	DP2KBP3A	
2	08	06	2.02	01	Penyediaan Layanan Peningkatan Kualitas Hidup Anak Kewenangan Kabupaten/Kota	Jumlah Layanan Peningkatan Kualitas Hidup Anak Kewenangan Kabupaten/Kota	25%	92.657.009,00	DP2KBP3A	
2	**08**	**07**			**PROGRAM PERLINDUNGAN KHUSUS ANAK**	**Presentase Penyediaan Layanan bagi Anak yang Memerlukan Perlindungan Khusus**	**25%**	**151.442.923,00**	DP2KBP3A	
2	**08**	**07**	**2.01**		**Pencegahan Kekerasan Terhadap Anak Yang Melibatkan para Pihak Lingkup Daerah Kabupaten/Kota**	**Jumlah Pencegahan Kekerasan Terhadap Anak Yang Melibatkan para Pihak Lingkup Daerah Kabupaten/Kota**	**25%**	**98.833.873,00**	DP2KBP3A	
2	08	07	2.01	01	Advokasi Kebijakan dan Pendampingan Pelaksanaan Kebijakan, Program dan Kegiatan Pencegahan Kekerasan terhadap Anak Kewenangan Kebupaten/Kota	Jumlah Advokasi Kebijakan dan Pendampingan Pelaksanaan Kebijakan, Program dan Kegiatan Pencegahan Kekerasan terhadap Anak Kewenangan Kebupaten/Kota		46.001.873,00	DP2KBP3A	**PP**
2	08	07	2.01	02	Koordinasi dan Singkronisasi Pencegahan Kekerasan terhadap Anak Kewenangan Kabupaten/Kota	Jumlah Koordinasi dan Singkronisasi Pencegahan Kekerasan terhadap Anak Kewenangan Kabupaten/Kota		52.832.000,00	DP2KBP3A	
2	**08**	**07**	**2.02**		**Penyediaan Layanan bagi Anak yang Memerlukan Perlindungan Khusus yang Memerlukan Koordinasi Tingkat Daerah Kabupaten/Kota**	**Jumlah Penyediaan Layanan bagi Anak yang Memerlukan Perlindungan Khusus yang Memerlukan Koordinasi Tingkat Daerah Kabupaten/Kota**	**25%**	**52.609.050,00**	DP2KBP3A	

Permendagri 90/2019									Perangkat Daerah Penanggungjawab	Sub Unit/UPT/Bagian/Bidang
Kode					Bidang Urusan Pemerintahan dan Program dan Kegiatan	Indikator Kinerja Program (Outcome) dan Kegiatan (Output)	Rencana Tahun 2021 (Tahun Rencana)			
							Target Capaian Kinerja	Ranwal RKPD		
2	08	07	2.02	01	Penyediaan Layanan Pengaduan Masyarakat bagi Anak yang Memerlukan Perlindungan Khusus Tingkat Daerah Kabupaten/Kota	Jumlah Layanan Pengaduan Masyarakat bagi anak yang memerlukan perlindungan khusus	25%	52.609.050,00	DP2KBP3A	PA
2	**14**	**02**			**PROGRAM PENGENDALIAN PENDUDUK**		**100%**	**262.750.000,00**	DP2KBP3A	
2	**14**	**02**	**2.01**		**Pemanduan dan Sinkronisasi Kebijakan Pemerintah Daerah Propinsi dengan Pemerintah Daerah Kabupaten/Kota dalam Rangka Pengendalian Kuantitas Penduduk**	**Presentase Pemanduan dan Sinkronisasi Kebijakan Pemerintah Daerah Propinsi dengan Pemerintah Daerah Kabupaten/Kota dalam Rangka Pengendalian Kuantitas Penduduk**	**50%**	**118.750.000,00**	DP2KBP3A	
2	14	02	2.01	02	Penyusunan dan Pemanfaatan Grand Design Pembangunan Kependudukan (GDPK) Tingkat Kabupaten/Kota	Jumlah dokumen dan persentase kebijakan terkait pemanfaatan Penyusunan dan Pemanfaatan Grand Design Pembangunan Kependudukan (GDPK) Tingkat Kabupaten Bandung	1 Kegiatan	10.000.000,00	DP2KBP3A	
2	14	02	2.01	03	Dukungan Pelaksanaan Survei/Pendataan Indeks Pembangunan Berwawasan Kependudukan	Persentase kebijakan terkait pelaksanaan survey atau pendataan indeks pembangunan berwawasan kependudukan	1 Kegiatan	10.000.000,00	DP2KBP3A	
2	14	02	2.01	05	Penguatan Kerjasama Pelaksanaan Pendidikan Kependudukan Jalur Pendidikan Formal	Persentase kebijakan terkait penguatan kerjasama pelaksanaan pendidikan kependudukan jalur pendidikan formal	1 Kegiatan	10.000.000,00	DP2KBP3A	
2	14	02	2.01	06	Penguatan Kerjasama Pelaksanaan Pendidikan Kependudukan Jalur Pendidikan Nonformal	Persentase kebijakan terkait penguatan kerjasama pelaksanaan pendidikan kependudukan jalur pendidikan Nonformal	1 Kegiatan	10.000.000,00	DP2KBP3A	
2	14	02	2.01	10	Implementasi Pendidikan Kependudukan Jalur Pendidikan Formal dan Nonformal	Persentase Sekolah Siaga Kependudukan Terbentuk memalui jalur pendidikan Forman dan Non Formal	1 Kegiatan	10.000.000,00	DP2KBP3A	
2	14	02	2.01	11	Implementasi Pendidikan Kependudukan Jalur Informal Di Kelompok Kegiatan Masyarakat Binaan	Persentase Pendidikan Kependudukan jalur informal terbentuk sesuai dengan kebijakan Kabupaten	1 Kegiatan	10.000.000,00	DP2KBP3A	
2	14	02	2.01	13	Sosialisasi Tentang Pemanfaatan Kajian Dampak Kependudukan Beserta Model Solusi Strategis Sebagai Peringatan Dini Dampak Kependudukan Kepada Pemangku Kepentingan	Jumlah Pemanfaatan Kajian Dampak Kependudukan Beserta Model Solusi Strategis Sebagai PeringatanDini Dampak Kependudukan Kepada Pemangku Kepentingan	1 Kegiatan	10.000.000,00	DP2KBP3A	
2	14	02	2.01	14	Pelaksanaan Sarasehan Hasil Pemutakhiran Data Keluarga	Jumlah Pelaksanaan Saresehan Hasil Pemuktahiran Data Keluarga	1 Kegiatan	10.000.000,00	DP2KBP3A	
2	14	02	2.01	15	Pelaksanaan Rapat Pengendalian Program KKBPK	Jumlah Pelaksanaan Rapat Pengendalian program KKBPK	4 kegiatan	38.750.000,00	DP2KBP3A	K3
2	**14**	**02**	**2.02**		**Pemetaan Perkiraan Pengendalian Penduduk Cakupan Daerah Kabupaten/Kota**	**Jumlah Pemetaan Perkiraan Pengendalian Penduduk Cakupan Daerah Kabupaten/Kota**	**31 kecamatan**	**144.000.000,00**	DP2KBP3A	
2	14	02	2.02	01	Perumusan Parameter Kependudukan	Jumlah persentase kebijakan terkait perumusan parameter kependudukan		10.000.000,00	DP2KBP3A	

Permendagri 90/2019									Perangkat Daerah Penanggungjawab	Sub Unit/UPT/Bagian/Bidang
Kode					Bidang Urusan Pemerintahan dan Program dan Kegiatan	Indikator Kinerja Program (Outcome) dan Kegiatan (Output)	Rencana Tahun 2021 (Tahun Rencana)			
							Target Capaian Kinerja	Ranwal RKPD		
2	14	02	2.02	02	Penyediaan dan Pengolahan Data Kependudukan	Jumlah dokumen terkait penyediaan dan pengolahan data kependudukan		10.000.000,00	DP2KBP3A	
2	14	02	2.02	03	Penyusunan Profil Kependudukan, Keluarga Berencana dan Pembangunan Keluarga	Jumlah dokumen penyusunan profil kependudukan, keluarga berencana dan pembangunan keluarga		10.000.000,00	DP2KBP3A	
2	14	02	2.02	05	Penyusunan Kajian Dampak Kependudukan	Jumlah dokumen terkait penyusunan kajian dampak kependudukan		10.000.000,00	DP2KBP3A	
2	14	02	2.02	08	Membentuk Rumah Data Kependudukan Di Kampung Kb Untuk Memperkuat Integrasi Program Kkbpk Di Sektor Lain	Jumlah pembentukan Rumah Data Kependudukan Di Kampung Kb Untuk Memperkuat Integrasi Program Kkbpk Di Sektor Lain	31 kelompok	38.750.000,00	DP2KBP3A	
2	14	02	2.02	09	Pembinaan dan Pengawasan Penyelenggaraan Sistem Informasi Keluarga	Jumlah Pembinaan dan Pengawasan Penyelenggaraan Sistem Informasi Keluarga		10.000.000,00	DP2KBP3A	
2	14	02	2.02	11	Penyediaan Data dan Informasi Keluarga	Jumlah Data dan Informasi Keluarga	1 dokumen	25.250.000,00	DP2KBP3A	
2	14	02	2.02	12	Pencatatan dan Pengumpulan Data Keluarga	Jumlah data keluarga yang didata/ Keluarga yang ada x 100%		10.000.000,00	DP2KBP3A	
2	14	02	2.02	13	Pengolahan dan Pelaporan Data Pengendalian Lapangan dan Pelayanan Kb	Jumlah dokumen hasil pengolahan dan pelaporan data pengendalian lapangan dan pelayanan KB di Kabupaten Bandung		10.000.000,00	DP2KBP3A	
2	14	02	2.02	14	Pembinaan dan Pengawasan Pencatatan dan Pelaporan Program Kkbpk	Jumlah pelaksanaan pembinaan dan pengawasan pencatatan dan pelaporan program KKBPK		10.000.000,00	DP2KBP3A	
2	**14**	**03**			**PROGRAM PEMBINAAN KELUARGA BERENCANA (KB)**	**Cakupan pasangan usia subur menjadi peserta KB aktif dan peserta KB Baru**	**100%**	**2.358.450.561,00**	DP2KBP3A	
2	**14**	**03**	**2.01**		**Pelaksanaan Advokasi, Komunikasi, Informasi dan Edukasi (KIE) Pengendalian Penduduk dan KB Sesuai Kearifan Budaya Lokal**	**Jumlah Pelaksanaan Advokasi, Komunikasi, Informasi dan Edukasi (KIE) Pengendalian Penduduk dan KB Sesuai Kearifan Budaya Lokal**	**12 kegiatan**	**1.677.450.561,00**	DP2KBP3A	
2	14	03	2.01	01	Advokasi Program KKBPK kepada Stakeholers dan Mitra Kerja	Jumlah Advokasi Program KKBPK kepada Stakeholers dan Mitra Kerja	12 kegiatan	65.000.000,00	DP2KBP3A	
2	14	03	2.01	02	Komunikasi, Informasi dan Edukasi (KIE) Program KKBPK sesuai kearifan budaya lokal	Frekuensi terlaksananya jenis KIE melalui moment strategis	5 kegiatan	325.000.000,00	DP2KBP3A	
2	14	03	2.01	04	Promosi dan Kie Program Kkbpk Melalui Media Massa Cetak dan Elektronik Serta Media Luar Ruang	Jumlah kebijakan terkait sarana promosi dan KIE program KKBPK melalui media massa cetak dan elektronik serta media luar ruang		10.000.000,00	DP2KBP3A	
2	14	03	2.01	05	Pelaksanaan Hari Keluarga Nasional (Harganas)	Jumlah pelaksanaan Hari Keluarga Nasional (Harganas)		21.821.329,00	DP2KBP3A	
2	14	03	2.01	06	Penggunaan Media Massa Cetak, Elektronik dan Media Lainnya Sesuai Kearifan Budaya Lokal Dalam Pencitraan Program Kkbpk	Jumlah penggunaan media massa cetak, elektronik dan media lainnya sesuai kearifan budaya lokal dalam pencitraan program KKBPK		10.000.000,00	DP2KBP3A	
2	14	03	2.01	09	Pengendalian Program KKBPK	Jumlah Paguyuban MOP yang berperan dalam Program KKBPK	31 kelompok	55.493.750,00	DP2KBP3A	

Permendagri 90/2019									Perangkat Daerah Penanggungjawab	Sub Unit/UPT/Bagian/Bidang
Kode					Bidang Urusan Pemerintahan dan Program dan Kegiatan	Indikator Kinerja Program (Outcome) dan Kegiatan (Output)	Rencana Tahun 2021 (Tahun Rencana)			
							Target Capaian Kinerja	Ranwal RKPD		
2	14	03	2.01	07	Pelaksanaan Mekanisme Operasional Program KKBPK melalui Rapat Koordinasi Kecamatan (Rakorcam), Rapat Koordinasi Desa (Rakordes), dan Mini Lokakarya (Minilok)	Presentase Mekanisme Operasional program KKBPK	3 kegiatan	1.190.135.482,00	DP2KBP3A	
2	**14**	**03**	**2.02**		**Pendayagunaan Tenaga Penyuluh KB/ Petugas Lapangan KB (PKB/PLKB)**	**Jumlah Pendayagunaan Tenaga Penyuluh KB/ Petugas Lapangan KB (PKB/PLKB) yang berperan serta dalam program KKBPK di setiap Desa**	**100%**	**176.000.000,00**	DP2KBP3A	
2	14	03	2.02	01	Pembinaan IMP dan Program KKBPK di lini lapangan oleh PKB/PLKB	Jumlah Pembinaan IMP dan Program KKBPK di lini lapangan oleh PKB/PLKB	100%	146.000.000,00	DP2KBP3A	
2	14	03	2.02	02	Penyediaan Sarana Pendukung Operasional Pkb/Plkb	Jumlah sarana pendukung operasional PKB/PLKB PNS dan Non PNS		10.000.000,00	DP2KBP3A	
2	14	03	2.02	03	Penguatan pelaksanaan Penyuluhan, Penggerakan, Pelayanan dan Pengembangan Program KKBPK untuk Petugas Keluarga Berencana/Penyuluh Lapangan Keluarga Berencana (PKB/PLKB)	Jumlah Penguatan pelaksanaan penyuluhan, penggerakan, pelayanan dan pengembangan program KKBPK untuk petugas Keluarga Berencana dan Penyuluh Lapangan Keluarga Berencana (PKB/PLKB)		10.000.000,00	DP2KBP3A	
2	14	03	2.02	04	Penggerakan Kader Institusi Masyarakat Pedesaan (IMP)	Jumlah pelaksanaan penggerakan Kader Institusi Masyarakat Pedesaan (Pos KB dan Sub PPKBD)		10.000.000,00	DP2KBP3A	
2	**14**	**03**	**2.03**		**Pengendalian dan Pendistribusian Kebutuhan Alat dan Obat Kontrasepsi Serta Pelaksanaan Pelayanan KB Di Daerah Kabupaten/Kota**	**Jumlah peserta KB baru yang terlayani**	**100%**	**420.000.000,00**	DP2KBP3A	
2	14	03	2.03	01	Pengendalian Pendistribusian Alat dan Obat Kontrasepsi dan Sarana Penunjang Pelayanan Kb Ke Fasilitas Kesehatan Termasuk Jaringan dan Jejaringnya	Jumlah peserta KB baru yang terlayani	100%	300.000.000,00	DP2KBP3A	
2	14	03	2.03	08	Pembinaan Pelayanan Keluarga Berencana dan Kesehatan Reproduksi di Fasilitas Kesehatan Termasuk Jaringan dan Jejaringnya	Jumlah Pelayanan Keluarga Berencana dan Kesehatan Reproduksi di Fasilitas Kesehatan Termasuk Jaringan dan Jejaringnya	50%	120.000.000,00	DP2KBP3A	
2	14	03	2.03	08	Pembinaan Pelayanan Keluarga Berencana dan Kesehatan Reproduksi di Fasilitas Kesehatan Termasuk Jaringan dan Jejaringnya	Jumlah kelompok remaja yang mendapatkan pembinaan / penyuluhan kesehatan reproduksi, penanggulangan narkoba, PMS termasuk HIV / AIDS	62 Kelompok		DP2KBP3A	
2	**14**	**03**	**2.04**		**Pemberdayaan dan Peningkatan Peran Serta Organisasi Kemasyarakatan Tingkat Daerah Kabupaten/Kota Dalam Pelaksanaan Pelayanan dan Pembinaan Kesertaan Ber-KB**	**Jumlah PPKBD dan Sub PPKBD yang berperan serta dalam program KB di setiap Desa**	**100%**	**85.000.000,00**	DP2KBP3A	
2	14	03	2.04	01	Penguatan Peran serta Organisasi Kemasyarakatan dan Mitra Kerja Lainnya dalam Pelaksanaan Pelayanan dan Pembinaan Kesertaan Ber-KB	Jumlah PPKBD dan Sub PPKBD yang berperan serta dalam Pelaksanaan Pelayanan dan Pembinaan Kesertaan Ber-KB	100%	55.000.000,00	DP2KBP3A	
2	14	03	2.04	02	Integrasi Pembangunan Lintas Sektor di Kampung KB	Jumlah Kegiatan Yang Berintegrasi Di Kampung KB		10.000.000,00	DP2KBP3A	

Permendagri 90/2019									Perangkat Daerah Penanggungjawab	Sub Unit/UPT/Bagian/Bidang
Kode					Bidang Urusan Pemerintahan dan Program dan Kegiatan	Indikator Kinerja Program (Outcome) dan Kegiatan (Output)	Rencana Tahun 2021 (Tahun Rencana)			
							Target Capaian Kinerja	Ranwal RKPD		
2	14	03	2.04	03	Pelaksanaan dan Pengelolaan Program KKBPK Di Kampung KB	Jumlah persentase terkait pelaksanaan dan pengelolaan program KKBPK di Kampung KB		10.000.000,00	DP2KBP3A	
2	14	03	2.04	04	Pembinaan Terpadu Kampung KB	Persentase kebijakan pelaksanaan pembinaan terpadu Kampung KB Kabupaten Bandung		10.000.000,00	DP2KBP3A	
2	**14**	**04**			**PROGRAM PEMBERDAYAAN DAN PENINGKATAN KELUARGA SEJAHTERA (KS)**	**Presentase pembinaan pemberdayaan dan peningkatan Keluarga Sejahtera**	**100%**	**285.705.185,00**	DP2KBP3A	
2	**14**	**04**	**2.01**		**Pelaksanaan Pembangunan Keluarga Melalui Pembinaan Ketahanan dan Kesejahteraan Keluarga**	**Jumlah kelompok ketahanan dan kesejahteraan keluarga yang mendapat pembinaan ketahanan keluarga**	**50%**	**285.705.185,00**	DP2KBP3A	
2	**14**	**04**	**2.01**			**Jumlah jenis Pelaksanaan Pembangunan Keluarga Melalui Pembinaan Ketahanan dan Kesejahteraan Keluarga**	**4 Kelompok**		DP2KBP3A	
2	14	04	2.01	02	Pengadaan Sarana Kelompok Kegiatan Ketahanan dan Kesejahteraan Keluarga (BKB, BKR, BKL, PPPKS, PIK R dan Pemberdayaan Ekonomi Keluarga/UPPKS)	Jumlah Pengadaan Sarana Kelompok Kegiatan Ketahanan dan Kesejahteraan Keluarga (BKB, BKR, BKL, PPPKS, PIK R dan Pemberdayaan Ekonomi Keluarga/UPPKS)	50%	29.505.185,00	DP2KBP3A	
2	14	04	2.01	03	Orientasi/Pelatihan Teknis Pengelola Ketahanan dan Kesejahteraan Keluarga (BKB, BKR, BKL, PPPKS, PIK R dan Pemberdayaan Ekonomi Keluarga/UPPKS)	Jumlah jenis kelompok bina keluarga yang mendapat pelatihan tenaga pendampingan tentang bina keluarga	4 Kelompok	145.200.000,00	DP2KBP3A	PP
2	14	04	2.01	04	Orientasi/Pelatihan Teknis Pelaksana/Kader Ketahanan dan Kesejahteraan Keluarga (BKB, BKR, BKL, PPPKS, PIK R dan Pemberdayaan Ekonomi Keluarga/UPPKS)	Jumlah jenis kelompok bina keluarga yang mendapat pelatihan tenaga pendampingan tentang bina keluarga	4 Kelompok	39.000.000,00	DP2KBP3A	
2	14	04	2.01	08	Promosi dan Sosialisasi Kelompok Kegiatan Ketahanan dan Kesejahteraan Keluarga (Menjadi Orang Tua Hebat, Generasi Berencana, Kelanjutusiaan Serta Pengelolaan Keuangan Keluarga)	Jumlah terbentuknya Desa P2WKSS percontohan Tk. Kabupaten	1 Jumlah Desa	72.000.000,00	DP2KBP3A	
					Jumlah 2			**4.833.868.610,00**	DP2KBP3A	
					Jumlah Total			**32.622.157.262,00**	DP2KBP3A	
X	**XX**	**01**			**PROGRAM PENUNJANG URUSAN PEMERINTAHAN DAERAH**		**100%**	**187.985.371.590,00**	DINKES	
X	**XX**	**01**	**2.01**		**Perencanaan dan Evaluasi Kinerja Perangkat Daerah**	**- Persentase ketersediaan dokumen sesuai dengan pedoman yang berlaku - Persentase pemenuhan proses perencanaan - Persentase ketercapaian kinerja hasil perencanaan**	**100%**	**362.279.500,00**	DINKES	
X	XX	01	2.01	01	Penyusunan Renstra dan Renja Perangkat Daerah	Jumlah dokumen renstra dan renja yang diselesaikan secara tepat waktu	2 Dokumen	160.000.000,00	DINKES	

Permendagri 90/2019									Perangkat Daerah Penanggungjawab	Sub Unit/UPT/Bagian/Bidang
Kode					Bidang Urusan Pemerintahan dan Program dan Kegiatan	Indikator Kinerja Program (Outcome) dan Kegiatan (Output)	Rencana Tahun 2021 (Tahun Rencana)			
							Target Capaian Kinerja	Ranwal RKPD		
X	XX	01	2.01	02	Penyusunan Program dan Kegiatan Perangkat Daerah dalam Dokumen Perencanaan	- Jumlah dokumen DID yang diselesaikan secara tepat waktu - Jumlah dokumen DAK yang diselesaikan secara tepat waktu - Jumlah dokumen Bangub yang diselesaikan secara tepat waktu - Jumlah dokumen DBHCHT yang diselesaikan secara tepat waktu - Jumlah Dokumen perencanaan yang bersumber dariAPBD yang diselesaikan tepat waktu	5 Dokumen	120.000.000,00	DINKES	
X	XX	01	2.01	03	Penyusunan Dokumen Evaluasi Perangkat Daerah	- Jumlah dokumen laporan tahunan yang diselesaikan secara tepat waktu - Jumlah dokumen laporan triwulanan yang diselesaikan secara tepat waktu - Jumlah dokumen evaluasi renstra dan renja yang diselesaikan secara tepat waktu	2 Dokumen	82.279.500,00	DINKES	
X	**XX**	**01**	**2.02**		**Administrasi Keuangan**	**- Persentase ketersediaan dokumen anggaran/keuangan yang diselesaikan tepat waktu - Persentase laporan pertanggungjawaban keuangan sesuai ketentuan - Persentase ketersediaan dokumen kepegawaian yang diselesaikan tepat waktu**	**100 %**	**183.841.402.112,00**	DINKES	
X	XX	01	2.02	01	Penyediaan Gaji dan Tunjangan ASN	Jumlah ASN	12 bln	180.039.515.289,00	DINKES	
X	XX	01	2.02	02	Penyediaan Administrasi pelaksanaan tugas ASN	Jumlah penyediaan tenaga non ASN Administrasi tugas ASN	12 bln	3.468.600.000,00	DINKES	
X	XX	01	2.02	06	Penyusunan Laporan Capaian Kinerja dan Ikhtisar Realisasi Kinerja SKPD	Jumlah dokumen LKIP PD yang diselesaikan secara tepat waktu	2 dokumen	280.750.823,00	DINKES	
X	XX	01	2.02	07	Penyusunan Laporan Keuangan Bulanan/Semesteran	Jumlah laporan rekonsiliasi keuangan bulanan yang diselesaikan secara tepat waktu	2 dokumen	14.228.500,00	DINKES	
X	XX	01	2.02	08	Penyusunan Pelaporan Prognosis Realisasi Anggaran	Jumlah laporan prognosis realisasi anggaran yang diselesaikan secara tepat waktu	1 dokumen	16.417.500,00	DINKES	
X	XX	01	2.02	09	Penyusunan Pelaporan Keuangan Akhir Tahun	- Jumlah laporan realisasi anggaran yang diselesaikan secara tepat waktu - Jumlah dokumen CALK	1 dokumen	21.890.000,00	DINKES	
X	**XX**	**01**	**2.03**		**Administrasi Umum**	**- Persentase ketersediaan operasional perkantoran - Persentase pemenuhan gedung kantor yang layak pakai**	**100%**	**3.638.608.912,00**	DINKES	
X	XX	01	2.03	01	Penyediaan Jasa Surat Menyurat	Jumlah penerimaan surat masuk dan pembuatan surat keluar	700 lbr	7.114.250,00	DINKES	
X	XX	01	2.03	02	Penyediaan Jasa Komunikasi, Sumber Daya Air dan Listrik	Jumlah bulan pembayaran jasa layanan komunikasi, air dan listrik	12 bulan	424.279.500,00	DINKES	
X	XX	01	2.03	03	Penyediaan Jasa Peralatan dan Perlengkapan Kantor	Jumlah peralatan dan perlengkapan kantor yang disewa	100 %	55.419.000,00	DINKES	

Permendagri 90/2019									Perangkat Daerah Penanggungjawab	Sub Unit/UPT/Bagian/Bidang
Kode					Bidang Urusan Pemerintahan dan Program dan Kegiatan	Indikator Kinerja Program (Outcome) dan Kegiatan (Output)	Rencana Tahun 2021 (Tahun Rencana)			
							Target Capaian Kinerja	Ranwal RKPD		
X	XX	01	2.03	05	Penyediaan Jasa Jaminan barang milik daerah	Jumlah tenaga non ASN Jaminan barang milik daerah	12 bln	252.000.000,00	DINKES	
X	XX	01	2.03	08	Penyediaan Jasa Kebersihan Kantor	Jumlah bulan pembayaran jasa kebersihan (meliputi penyediaan alat kebersihan)	12 bulan	201.600.000,00	DINKES	
X	XX	01	2.03	10	Penyediaan Alat Tulis Kantor	Jumlah satuan alat tulis kantor yang dibeli	1 paket	80.069.765,00	DINKES	
X	XX	01	2.03	11	Penyediaan Barang Cetakan dan Penggandaan	Jumlah satuan barang yang dicetak dan digandakan	1 paket	382.700.320,00	DINKES	
X	XX	01	2.03	13	Penyediaan Peralatan dan Perlengkapan Kantor	Jumlah jenis peralatan dan perlengkapan kantor yang dibeli	1 pkt	239.989.000,00	DINKES	
X	XX	01	2.03	14	Penyediaan Peralatan Rumah Tangga	Jumlah jenis peralatan rumah tangga yang dibeli	1 pkt	128.056.500,00	DINKES	
X	XX	01	2.03	15	Penyediaan Bahan Bacaan dan Peraturan Perundang-Undangan	jumlah bahan bacaan yang dibeli	4 jenis	17.512.000,00	DINKES	
X	XX	01	2.03	17	Penyediaan Makanan dan Minuman	jumlah orang yang mendapatkan makanan dan minuman	12 bulan	59.797.000,00	DINKES	
X	XX	01	2.03	18	Rapat-Rapat Kordinasi dan Konsultasi ke Luar Daerah	Jumlah orang yang melaksanakan rapat koordinasi/konsultasi ke luar daerah	100 %	386.704.328,00	DINKES	
X	XX	01	2.03	28	Pemeliharaan Rutin/Berkala Gedung Kantor	Jumlah gedung kantor yang dipelihara	12 bulan	540.901.249,00	DINKES	
X	XX	01	2.03	30	Pemeliharaan Rutin/Berkala Kendaraan Dinas/Operasional	Jumlah mobil jabatan yang dipelihara	12 bulan	862.466.000,00	DINKES	
X	**XX**	**01**	**2.04**		**Peningkatan Disiplin dan Kapasitas Sumber Daya Aparatur**	**Persentase rata-rata capaian SKP ASN diatas >=80%**	**100 %**	**143.081.066,00**	DINKES	
X	XX	01	2.04	09	Pendidikan dan Pelatihan Formal	Jumlah ASN yang membutuhkan pendidikan dan pelatihan formal	100 %	143.081.066,00	DINKES	
					Jumlah 1			**187.985.371.590,00**	DINKES	
1	**02**	**02**			**PROGRAM PEMENUHAN UPAYA KESEHATAN PERORANGAN DAN UPAYA KESEHATAN MASYARAKAT**	**Indeks Kepuasan Masyarakat (Bidang Kesehatan)**	**77,2 poin**	**202.800.938.849,00**	DINKES	
1	**02**	**02**	**2.01**		**Penyediaan Fasilitas Pelayanan Kesehatan untuk UKM dan UKP Kewenangan Daerah Kabupaten Kota**	**Persentase Fasilitas pelayanan kesehatan yang sesuai standar**	**100%**	**21.926.062.383,00**	DINKES	
1	02	02	2.01	02	Pembangunan Puskesmas	Jumlah Puskesmas yang Dibangun/Direhab Sesuai Standar Tata Ruang	10 Puskesmas	9.866.220.500,00	DINKES	
1	02	02	2.01	03	Pembangunan Fasilitas Kesehatan Lainnya	Jumlah Pembangunan Poskesdes/Pustu	8 pustu	2.910.300.000,00	DINKES	
1	02	02	2.01	16	Pengadaan Obat, Vaksin	Jumlah Pengadaan Obat dan Vaksin bermutu sesuai Standar	122 item	2.128.265.701,00	DINKES	
1	02	02	2.01	17	Pengadaan Bahan Habis Pakai	Jumlah Pengadaan Bahan Medis Habis Pakai	43 item	7.021.276.182,00	DINKES	

Permendagri 90/2019									Perangkat Daerah Penanggungjawab	Sub Unit/UPT/Bagian/Bidang
Kode					Bidang Urusan Pemerintahan dan Program dan Kegiatan	Indikator Kinerja Program (Outcome) dan Kegiatan (Output)	Rencana Tahun 2021 (Tahun Rencana)			
							Target Capaian Kinerja	Ranwal RKPD		
1	**02**	**02**	**2.02**		**Penyediaan Layanan Kesehatan untuk UKM dan UKP Rujukan Tingkat Daerah Kabupaten/Kota**	**- Persentase orang yang dibayarkan premi kesehatan bagi masyarakat miskin -Presentase kejadian krisis kesehatan yang dapat ditanggulangi sesuai standar kesehatan - Persentase ketercapaian cakupan SPMkesehatan -Persentase pelayanan pelayanan balita yang mengalami masalah gizi dan mendapatkan penanganan sesuai standar -Persentase RW yang melaksanakan STBM - Persentase keluarga yang mendapat penyuluhan PHBS -Persentase Puskesmas yang melaksanakan program kesehatan kerja dan olah raga**	**100%**	**50.889.130.486,00**	DINKES	
1	02	02	2.02	01	Pengelolaan Pelayanan Kesehatan Ibu Hamil	Jumlah Ibu Hamil mendapat pelayanan kesehatan ibu hamil	79.131 Ibu Hamil	155.742.875,00	DINKES	
1	02	02	2.02	02	Pengelolaan Pelayanan Kesehatan Ibu Bersalin	Jumlah Ibu Hamil mendapat pelayanan kesehatan ibu bersalin	75.534 Ibu Hamil	150.000.000,00	DINKES	
1	02	02	2.02	03	Pengelolaan Pelayanan Kesehatan Bayi Baru Lahir	Jumlah Bayi Baru Lahir mendapat pelayanan kesehatan Bayi Baru Lahir	71.937 Bayi Baru Lahir	150.000.000,00	DINKES	
1	02	02	2.02	04	Pengelolaan Pelayanan Kesehatan Balita	Jumlah Balita mendapat pelayanan kesehatan Balita	356.854 Balita 200 desa / kelurahan	270.000.000,00	DINKES	
1	02	02	2.02	05	Pengelolaan Pelayanan Kesehatan pada Usia Pendidikan Dasar	Jumlah siswa Sekolah Dasar/Setingkat yang mendapat Imunisasi	210.986 Siswa 421.972 anak	232.087.500,00	DINKES	
1	02	02	2.02	06	Pengelolaan Pelayanan Kesehatan pada Usia Produktif	- Jumlah orang usia 15–59 tahun mendapatkan skrining kesehatan sesuai standar - Jumlah Puskesmas yg melakukan pelayanan terpadu (Pandu) PTM di ≥ 80% Puskesmas - Jumlah WUS usia 30–50 tahun mendapatkan skrining kanker sesuai standar - Jumlah Puskesmas yang melaksanakan deteksi dini gangguan indera pada ≥ 40% populasi - Jumlah Puskesmas dengan ≥ 40% FKTP yang menyelenggarakan layanan Upaya Berhenti Merokok (UBM) - Jumlah Desa yang melaksanakan Kawasan Tanpa Rokok (KTR)	-1.174.499 org - 40 Puskesmas - 276.038 WUS - 30 Puskesmas - 30 Puskesmas - 70 Desa	339.982.000,00	DINKES	
1	02	02	2.02	07	Pengelolaan Pelayanan Kesehatan Usia Lanjut	Jumlah warga negara usia 60tahunke atas mendapatkan skrinning kesehatan sesuai standar	327.577 orang	150.000.000,00	DINKES	

Permendagri 90/2019									Perangkat Daerah Penanggungjawab	Sub Unit/UPT/Bagian/Bidang
Kode					Bidang Urusan Pemerintahan dan Program dan Kegiatan	Indikator Kinerja Program (Outcome) dan Kegiatan (Output)	Rencana Tahun 2021 (Tahun Rencana)			
							Target Capaian Kinerja	Ranwal RKPD		
1	02	02	2.02	08	Pengelolaan Pelayanan Kesehatan Penderita Hipertensi	- Jumlah penderita Hipertensi yang mendapatkan pelayanan kesehatan sesuai standar	- 567.652 orang	115.466.000,00	DINKES	
1	02	02	2.02	09	Pengelolaan Pelayanan Kesehatan Penderita Diabetes Melitus	- Jumlah penderita DM yang mendapatkan pelayanan kesehatan sesuai standar	- 141.497 Orang	124.171.000,00	DINKES	
1	02	02	2.02	10	Pengelolaan Pelayanan Kesehatan Orang Dengan Gangguan Jiwa Berat	- Jumlah ODGJ berat yang mendapatkan pelayanan kesehatan jiwa sesuai standar	- 3.218 orang	168.805.000,00	DINKES	
1	02	02	2.02	11	Pengelolaan Pelayanan Kesehatan Orang Terduga Tuberkulosis	Jumlah Orang terduga TBC mendapatkan pelayanan TBC sesuai	10.036 Orang	241.950.000,00	DINKES	
1	02	02	2.02	12	Pengelolaan Pelayanan Kesehatan Orang Dengan Risiko Terinfeksi HIV	Jumlah orang dengan risiko terinfeksi HIV mendapatkanpelayanan deteksi dini HIV sesuai standar	87.240 orang	410.600.000,00	DINKES	
1	02	02	2.02	13	Pengelolaan Pelayanan Kesehatan bagi Penduduk Pada Kondisi Kejadian Luar Biasa (KLB)	Jumlah Kejadian KLB dengan penduduk terdampak KLB yang mendapat pelayanan kesehatan sesuai standar	35 Kejadian	72.070.000,00	DINKES	
1	02	02	2.02	14	Pengelolaan Pelayanan Kesehatan Bagi Penduduk Terdampak Krisis Kesehatan Akibat Bencana dan/Atau Berpotensi Bencana	Jumlah kejadian dengan penduduk terdampak krisis kesehatan akibat bencana dan/atau berpotensi bencana yang mendapatkan pelayanan kesehatan	40 Kejadian	87.000.000,00	DINKES	
1	02	02	2.02	15	Pengelolaan Pelayanan Kesehatan Gizi Masyarakat	Jumlah pelayanan Balita yang mengalami masalah gizi dan mendapatkan penanganan sesuai standar	124.899 balita	830.000.000,00	DINKES	
1	02	02	2.02	16	Pengelolaan Pelayanan Kesehatan Kerja dan Olahraga	Jumlah Puskesmas yang melaksanakan Program Kesehatan Kerja dan Olahraga	62 puskesmas	108.942.500,00	DINKES	
1	02	02	2.02	17	Pengelolaan Pelayanan Kesehatan Lingkungan	- Jumlah RW yang melaksanakan Sanitasi Total Berbasis Masyarakat (STBM) -Frekuensi Inspeksi Kesehatan Lingkungan	-412 RW -170 kali	260.170.000,00	DINKES	
1	02	02	2.02	18	Pengelolaan Pelayanan promosi Kesehatan	Jumlah Keluarga yang mendapat penyuluhan PHBS Jumlah Desa Siaga Aktif	352.166 keluarga 177 Desa	285.200.000,00	DINKES	
1	02	02	2.02	19	Pengelolaan Pelayanan Kesehatan Tradisonal, Akupuntur, Asuhan Mandiri dan Tradisional Lainnya	Jumlah Puskesmas yang melaksanakan pelayanan kesehatan Tradisional	44 Puskesmas	245.621.250,00	DINKES	
1	02	02	2.02	20	Pengelolaan surveilans kesehatan	Jumlah pengamatan surveilans kewaspadaan dini dan respons yang dilakukan verifikasi secara epidemiologi kesehatan dalam waktu ≤ 24 jam	52 Pengamatan	100.000.000,00	DINKES	
1	02	02	2.02	23	Pengelolaan Upaya Kesehatan Khusus	Jumlah Fasilitasi Tim Kesehatan Terlaksananya PSC 119	400 Tim Kesehatan	803.500.000,00	DINKES	
1	02	02	2.02	24	Pengelolaan Upaya Pengurangan Risiko Krisis Kesehatan dan Pasca Krisis Kesehatan	Jumlah penduduk yang dilakukan surveilans epidemiologi dalam rangka pengurangan risiko krisis kesehatan dan pasca krisis kesehatan	2.875 Penduduk	10.053.790.000,00	DINKES	

Permendagri 90/2019									Perangkat Daerah Penanggungjawab	Sub Unit/UPT/Bagian/Bidang
Kode					Bidang Urusan Pemerintahan dan Program dan Kegiatan	Indikator Kinerja Program (Outcome) dan Kegiatan (Output)	Rencana Tahun 2021 (Tahun Rencana)			
							Target Capaian Kinerja	Ranwal RKPD		
1	02	02	2.02	25	Pelayanan Kesehatan Penyakit Menular dan Tidak Menular	Capaian program pengendalian penyakit zoonosis , filariasis , dan kusta sesuai standar	6 kegiatan	270.635.000,00	DINKES	
1	02	02	2.02	26	Pengelolaan Jaminan Kesehatan Masyarakat	Jumlah Orang yang dibayarkan Premi BPJS Kesehatan (PBI APBD) dan Pasien Penerima Rekomendasi SKTM	116.806 Jiwa	28.529.895.393,00	DINKES	
1	02	02	2.02	28	Pengambilan dan Pengiriman Spesimen Penyakit Potensial KLB ke Lab Rujukan/Nasional	Jumlah spesimen penyakit potensial KLB yang dilakukan pengambilan dan pengiriman ke Lab Rujukan/Nasional	90 Spesimen	67.500.000,00	DINKES	
1	02	02	2.02	29	Penyelenggaraaan Kabupaten/Kota Sehat	Strata penilaian status kabupaten Bandung Sehat	≥ 6 tatanan	407.451.000,00	DINKES	
1	02	02	2.02	33	Operasional pelayanan puskesmas	Jumlah kunjungan masyarakat ke fasyankes	2.175.292 Kunjungan	5.171.601.768,00	DINKES	
1	02	02	2.02	34	Operasional pelayanan fasilitas kesehatan lainnya	Jumlah Kunjungan ke labkesda	6.300 Pasien	200.000.000,00	DINKES	
1	02	02	2.02	35	Pelaksanaan Akreditasi fasilitas kesehatan dikabupaten/kota	Jumlah Fasyankes yang terakreditasi dengan strata	17 PKM Madya 40 PKM Utama 5 PKM Paripurna 3 RS Paripurna	100.000.000,00	DINKES	
1	02	02	2.02	36	Investigasi Awal Kejadian Tidak Diharapkan (Kejadian Ikutan Pasca Imunisasi dan Pemberian Obat Massal)	Jumlah kejadian KIPI dan pemberian obat masal yang dapat ditanggulangi dan diverifikasi secara surveilans epidemiologi dalam waktu ≤ 24 jam	10 kejadian	110.000.000,00	DINKES	
1	02	02	2.02	37	Pelaksanaan Kewaspadaan Dini dan Respon Wabah	Frekuensi penyemprotan / Fogging sarang nyamuk	-145 Titik - 3 bahan	676.949.200,00	DINKES	
1	**02**	**02**	**2.03**		**Penyelenggaraan Sistem Informasi Kesehatan secara Terintegrasi**	**Presentase dokumen sistem nformasi kesehatan yang dibuat berdasarkan petunjuk teknis pelaksanaan**	**100%**	**377.388.500,00**	DINKES	
1	02	02	2.03	02	Pengelolaan Sistem informasi Kesehatan	Jumlah dokumen sistem informasi kesehatan yang dibuat berdasarkan petunjuk teknis pelaksanaan (Profil kesehatan, Simpus, komdat, Buku saku, Informasi publik)	5 Dokumen	377.388.500,00	DINKES	
1	**02**	**02**	**2.04**		**Penerbitan izin rumah sakit kelas C dan D dan fasilitas pelayanan kesehatan tingkat daerah kabupaten/kota**	**Peresentase pelayanan kesehatan yang terakreditasi**	**100%**	**129.608.357.480,00**	DINKES	
1	02	02	2.04	01	Pengendalian dan Pengawasan serta tindak lanjut pengawasan perizinan rumah sakit kelas c dan d	Jumlah Rumah Sakit yang visitasi / dibina	9 RS	100.000.000,00	DINKES	
1	02	02	2.04	02	Peningkatan tatakelola RS dan fasilitas pelayanan kesehatan Kab/Kota	Jumlah Rumah Sakit sesuai Standar	9 RS	100.000.000,00	DINKES	
1	02	02	2.04	03	Peningkatam mutu pelayanan fasilitas kesehatan	Jumlah Masyarakat yang memanfaatkan fasilitas pelayanan kesehatan (BLUD)	2.392.821 orang	129.399.509.980,00	DINKES	
1	02	02	2.04	04	Penyiapan perumusan dan pelaksanaan pelayanan kesehatan rujukan	Jumlah Kebijakan teknis yang ditetapkan	1 dokumen	8.847.500,00	DINKES	
1	**02**	**03**			**PROGRAM PENINGKATAN KAPASITAS SUMBER DAYA MANUSIA KESEHATAN**	**Terpenuhinya tenaga kesehatan yang bermutu**	**80%**	**6.098.451.879,00**	DINKES	

Permendagri 90/2019									Perangkat Daerah Penanggungjawab	Sub Unit/UPT/Bagian/Bidang
Kode					Bidang Urusan Pemerintahan dan Program dan Kegiatan	Indikator Kinerja Program (Outcome) dan Kegiatan (Output)	Rencana Tahun 2021 (Tahun Rencana)			
							Target Capaian Kinerja	Ranwal RKPD		
1	**02**	**03**	**2.02**		**Pembinaan dan Pengawasan Sumber Daya Manusia Kesehatan untuk UKM dan UKP Tingkat Daerah Kabupaten/Kota**	**Persentase Tenaga Kesehatan yang memiliki SIP**	**80%**	**716.999.879,00**	DINKES	
1	02	03	2.02	01	Pembinaan dan Pengawasan Sumber Daya Manusia Kesehatan	Jumlah Tenaga Kesehatan yang memiliki SIP	1500 Tenaga Kesehatan	716.999.879,00	DINKES	
1	**02**	**03**	**2.03**		**Perencanaan Kebutuhan dan Pendayagunaan Sumberdaya Manusia Kesehatan untuk UKP dan UKM Manusia Di Wilayah Kabupaten/Kota**	**Terpenuhinya tenaga puskesmas sesuai jenis yang di persyaratkan**	**100%**	**5.232.227.000,00**	DINKES	
1	02	03	2.03	02	Pemenuhan Kebutuhan Sumber Daya Manusia Kesehatan sesuai Standar	Puskesmas Yang Memiliki Jenis Tenaga kesehatan Sesuai Standar	62 Puskesmas	5.232.227.000,00	DINKES	
1	**02**	**03**	**2.04**		**Pengembangan Mutu dan Peningkatan Kompetensi Teknis Sumber Daya Manusia Kesehatan Tingkat Daerah Kabupaten/Kota**	**Meningkatnya Kompetensi Tenaga Kesehatan di Puskesmas**	**60%**	**149.225.000,00**	DINKES	
1	02	03	2.04	01	Peningkatan Kompetensi dan Kualifikasi Sumber Daya Manusia Kesehatan	Jumlah tenaga Kesehatan yang mengikuti Pelatihan peningkatan Kompetensi	100 orang	149.225.000,00	DINKES	
1	**02**	**04**			**PROGRAM SEDIAAN FARMASI, ALAT KESEHATAN DAN MAKANAN MINUMAN**	**Persentase sarana farmasi , alat kesehatan dan makanan minuman yang dibina**	**100%**	**290.258.471,00**	DINKES	
1	**02**	**04**	**2.01**		**Pemberian izin Apotek, Toko obat, toko alat kesehatan dan optikal, Usaha Mikro obat tradisional (UMOT)**	**Persentase Sarana Farmasi yang dibina/diawasi sesuai standar**	**80%**	**147.250.000,00**	DINKES	
1	02	04	2.01	01	Pengendalian dan Pengawasan serta Tindak Lanjut Pengawasan Perizinan Apotek, Toko Obat, Toko Alat Kesehatan dan Optikal, Usaha Mikro Obat Tradisional (UMOT)	Jumlah Sarana Farmasi yang sesuai standar dibagi jumlah sarana farmasi yang dibina dan diawasi	122 sarana	147.250.000,00	DINKES	
1	**02**	**04**	**2.03**		**Penerbitan Sertifikat Produksi Pangan Industri Rumah Tangga dan Nomor P-IRT sebagai Izin Produksi, untuk Produk Makanan Minuman tertentu yang Dapat Diproduksi oleh Industri Rumah Tangga**	**Persentase Produk Olahan Mkanan dan Minuman yang telah tersertifikasi layak edar memenuhi syarat**	**75%**	**143.008.471,00**	DINKES	
1	02	04	2.03	01	Pengendalian dan pengawasan serta tindak lanjut pengawasan sertifikasi produksi pangan Industri rumah tangga dan nomor P-IRT sebagai izin produksi , untuk produk makanan minuman tertentu yang dapat diproduksi oleh industri Rumah tangga	Jumlah Produk Olahan Makanan dan Minuman yang tersertifikasi memenuhi syarat dibagijumlah produk olahan makanan da minuman yang tersertifikasi dibina dan diawasi	162 produk olahan makanan dan minuman tersertifikasi	143.008.471,00	DINKES	
					Jumlah 2			**209.189.649.199,00**	DINKES	
					Jumlah Total			**397.175.020.789,00**	DINKES	
X	**XX**	**01**			**PROGRAM PENUNJANG URUSAN PEMERINTAHAN DAERAH**		**100 %**	**16.103.462.045,00**	DINSOS	

Permendagri 90/2019									Perangkat Daerah Penanggungjawab	Sub Unit/UPT/Bagian/Bidang
Kode					Bidang Urusan Pemerintahan dan Program dan Kegiatan	Indikator Kinerja Program (Outcome) dan Kegiatan (Output)	Rencana Tahun 2021 (Tahun Rencana)			
							Target Capaian Kinerja	Ranwal RKPD		
X	**XX**	**01**	**2.01**		**Perencanaan dan Evaluasi Kinerja Perangkat Daerah**	**- Persentase ketersediaan dokumen sesuai dengan pedoman yang berlaku - Persentase pemenuhan proses perencanaan - Persentase ketercapaian kinerja hasil perencanaan**	**100 %**	**73.450.100,00**	DINSOS	
X	XX	01	2.01	01	Penyusunan Renstra dan Renja Perangkat Daerah	Jumlah dokumen Renstra dan Renja yang diselesaikan tepat waktu		18.725.100,00	DINSOS	
X	XX	01	2.01	04	Koordinasi dan Sinkronisasi Perencanaan Perangkat Daerah	Jumlah Rapat Koordinasi dan konsultasi Perencanaan Dalam Daerah/ Perjalanan Dinas dalam Daerah	486 HOK	54.725.000,00	DINSOS	
X	**XX**	**01**	**2.02**		**Administrasi Keuangan**	**- Persentase ketersediaan dokumen anggaran/keuangan yang diselesaikan tepat waktu - Persentase laporan pertanggungjawaban keuangan sesuai ketentuan - Persentase ketersediaan dokumen kepegawaian yang diselesaikan tepat waktu**	**100 %**	**12.554.544.238,00**	DINSOS	
X	XX	01	2.02	01	Penyediaan Gaji dan Tunjangan ASN	Jumlah Gaji dan Tunjangan ASN selama 1 Tahun		11.879.894.338,00	DINSOS	
X	XX	01	2.02	02	Penyediaan Administrasi Pelaksanaan Tugas ASN	Jumlah Honorarium Pegawai Tidak Tetap Selama 1 Tahun	20 orang	529.200.000,00	DINSOS	
X	XX	01	2.02	06	Penyusunan Laporan Capaian Kinerja dan Ikhtisar Realisasi Kinerja SKPD	Jumlah dokumen LKIP PD yang diselesaikan secara tepat waktu	7 Dokumen	145.449.900,00	DINSOS	
X	**XX**	**01**	**2.03**		**Administrasi Umum**	**- Persentase ketersediaan operasional perkantoran - Persentase pemenuhan gedung kantor yang layak pakai**	**100 %**	**3.071.017.707,00**	DINSOS	
X	XX	01	2.03	01	Penyediaan Jasa Surat Menyurat	Jumlah materai dan buku cek yang tersedia	800 Lembar	5.472.500,00	DINSOS	
X	XX	01	2.03	02	Penyediaan Jasa Komunikasi, Sumber Daya Air dan Listrik	Jumlah bulan pembayaran jasa layanan komunikasi, air dan listrik	12 bulan	153.230.000,00	DINSOS	
X	XX	01	2.03	08	Penyediaan Jasa Kebersihan Kantor	Jumlah bulan pembayaran jasa kebersihan (meliputi penyediaan alat kebersihan) Outsoursing Kebersihan	1 paket	271.192.500,00	DINSOS	
X	XX	01	2.03	10	Penyediaan Alat Tulis Kantor	Jumlah satuan alat tulis kantor yang dibeli	88 Jenis	218.900.000,00	DINSOS	
X	XX	01	2.03	11	Penyediaan Barang Cetakan dan Penggandaan	Jumlah satuan barang yang dicetak dan digandakan	19 Paket	164.175.000,00	DINSOS	
X	XX	01	2.03	12	Penyediaan Komponen Instalasi Listrik/Penerangan Bangunan Kantor	Jumlah jenis komponen instalasi listrik/penerangan yang dibeli	19 Jenis	49.252.500,00	DINSOS	
X	XX	01	2.03	13	Penyediaan Peralatan dan Perlengkapan Kantor	Jumlah jenis peralatan dan perlengkapan kantor yang dibeli	28 Jenis	300.987.500,00	DINSOS	
X	XX	01	2.03	14	Penyediaan Peralatan Rumah Tangga	Jumlah jenis peralatan rumah tangga yang dibeli	30 Jenis	191.537.500,00	DINSOS	

Permendagri 90/2019									Perangkat Daerah Penanggungjawab	Sub Unit/UPT/Bagian/Bidang
Kode					Bidang Urusan Pemerintahan dan Program dan Kegiatan	Indikator Kinerja Program (Outcome) dan Kegiatan (Output)	Rencana Tahun 2021 (Tahun Rencana)			
							Target Capaian Kinerja	Ranwal RKPD		
X	XX	01	2.03	15	Penyediaan Bahan Bacaan dan Peraturan Perundang-Undangan	Jumlah bahan bacaan koran, majalah, buku peraturan perundang-undangan yang dibeli	19 Jenis	24.079.000,00	DINSOS	
X	XX	01	2.03	17	Penyediaan Makanan dan Minuman	Jumlah orang yang mendapatkan makanan dan minuman	12 Bulan	310.525.000,00	DINSOS	
X	XX	01	2.03	18	Rapat-Rapat Kordinasi dan Konsultasi ke Luar Daerah	Jumlah orang yang melaksanakan rapat koordinasi/konsultasi ke luar daerah	32 OK	218.900.000,00	DINSOS	
X	XX	01	2.03	25	Pengadaan Mebeleur	Pengadaan Mebeleur Kursi, Lemari dan Lain-lain		100.000.000,00	DINSOS	
X	XX	01	2.03	28	Pemeliharaan Rutin/Berkala Gedung Kantor	Jumlah gedung kantor yang dipelihara	3 UNIT	511.023.707,00	DINSOS	
X	XX	01	2.03	29	Pemeliharaan Rutin/Berkala Kendaraan Dinas/Operasional	Jumlah mobil Dinas/operasional yang dipelihara	21 Unit	207.955.000,00	DINSOS	
X	XX	01	2.03	32	Pemeliharaan Rutin/Berkala Perlengkapan Gedung Kantor	Jumlah jenis perlengkapan gedung kantor yang dipelihara	0 -	136.812.500,00	DINSOS	
X	XX	01	2.03	34	Pemeliharaan Rutin/Berkala Peralatan Gedung Kantor	Jumlah jenis peralatan gedung kantor yang dipelihara	15 Jenis	164.175.000,00	DINSOS	
X	XX	01	2.03	35	Pemeliharaan Rutin / Berkala Mebeleur	Pemeliharaan Mebeleur Kursi, Lemari dan Lain-lain		42.800.000,00	DINSOS	
X	**XX**	**01**	**2.04**		**Peningkatan Disiplin dan Kapasitas Sumber Daya Aparatur**	**Persentase rata-rata capaian SKP ASN diatas >=80%**	**100 %**	**404.450.000,00**	DINSOS	
X	XX	01	2.04	02	Pengadaan Pakaian Dinas Beserta Perlengkapannya	Jumlah pakaian dinas beserta perlengkapannya yang dibutuhkan	5 Jenis	75.000.000,00	DINSOS	
X	XX	01	2.04	04	Pengadaan Pakaian Korpri	Jumlah pakaian korpri yang dibutuhkan	5 jENIS	60.000.000,00	DINSOS	
X	XX	01	2.04	05	Pengadaan Pakaian Khusus Hari-Hari Tertentu	Jumlah pakaian khusus hari-hari tertentu yang dibutuhkan	67 Orang	109.450.000,00	DINSOS	
X	XX	01	2.04	11	Bimbingan Teknis Implementasi Peraturan Perundang-Undangan	Jumlah pegawai yang mengikuti bimbingan teknis peraturan perundang-undangan	75 Org	160.000.000,00	DINSOS	
					Jumlah 1			**16.103.462.045,00**	DINSOS	
1	**06**	**02**			**PROGRAM PEMBERDAYAAN SOSIAL**	**Porsentase PSKS yang berpartisipasi dalam penyelnggaraan kesos**	**100%**	**10.958.793.310,00**	DINSOS	
1	**06**	**02**	**2.02**		**Pengumpulan Sumbangan dalam Daerah Kabupaten/Kota**	**Persentase PMKS yang ditangani Dunia Usaha**	**41%**	**55.854.500,00**	DINSOS	
1	06	02	2.02	01	Koordinasi dan Sinkronisasi Penerbitan Izin Undian Gratis Berhadiah dan Pengumpulan Uang atau Barang	Jumlah Dunia Usaha yang menyelenggarakan Kesejahteraan sosial.	50 Orang	55.854.500,00	DINSOS	
1	**06**	**02**	**2.03**		**Pengembangan Potensi Sumber Kesejahteraan Sosial Daerah Kabupaten/Kota**	**Prosentase SDM dan Lembaga Sosial yang memiliki kompentensi dalam penyelenggaraan Kesos**	**100%**	**10.902.938.810,00**	DINSOS	
1	06	02	2.03	01	Peningkatan Kemampuan Potensi Pekerja Sosial Masyarakat Kewenangan Kabupaten/Kota	Jumlah Pekerja Sosial Masyarakat (PSM) yang aktif	888 Orang	1.664.999.120,00	DINSOS	
1	06	02	2.03	02	Peningkatan Kemampuan Potensi Tenaga Kesejahteraan Sosial Kecamatan Kewenangan Kabupaten/Kota	Jumlah Tenaga Kesejahteraan Sosial Kecamatan (TKSK) yang memiliki kompentensi pelayanan sosial	31 Orang	546.898.250,00	DINSOS	
1	06	02	2.03	03	Peningkatan Kemampuan Potensi Sumber Kesejahteraan Sosial Keluarga Kewenangan Kabupaten/Kota	- Jumlah Tenaga Pendamping PenanganaanProgram PMKS - Jumlah kelompok Usaha Bersama yang terbentuk	1365 Orang	6.859.704.427,00	DINSOS	

Permendagri 90/2019									Perangkat Daerah Penanggungjawab	Sub Unit/UPT/Bagian/Bidang
Kode					Bidang Urusan Pemerintahan dan Program dan Kegiatan	Indikator Kinerja Program (Outcome) dan Kegiatan (Output)	Rencana Tahun 2021 (Tahun Rencana)			
							Target Capaian Kinerja	Ranwal RKPD		
1	06	02	2.03	04	Peningkatan Kemampuan Potensi Sumber Kesejahteraan Sosial Kelembagaan Masyarakat Kewenangan Kabupaten/Kota	- Jumlah karang taruna percontohan - Jumlah Layanan dan Rekomendasi Yang diberikan Puskesos	100 Orang	1.481.337.013,00	DINSOS	
1	06	02	2.03	05	Peningkatan Kemampuan Sumber Daya Manusia dan Penguatan Lembaga Konsultasi Kesejahteraan Keluarga (LK3)	- Jumlah LKS yang terakreditasi '- Jumlah layanan dengan rekomendasi yang diberikan LK3	5 Lembaga	350.000.000,00	DINSOS	
1	**06**	**03**			**PROGRAM PENANGANAN WARGA NEGARA MIGRAN KORBAN TINDAK KEKERASAN**	**Porsentase Warga Negara Migran Terlantar yang memiliki keberfungsian sosial**	**100%**	**50.000.000,00**	DINSOS	
1	**06**	**03**	**2.01**		**Pemulangan Warga Negara Migran Korban Tindak Kekerasan dari Titik Debarkasi di Daerah Kabupaten/Kota untuk dipulangkan ke Desa/Kelurahan Asal**	**Porsentase Warga Negara Migran Terlantar yang Mendapat Fasilitasi Pemulangan dari Kabupaten ke Desa**	**100%**	**50.000.000,00**	DINSOS	
1	06	03	2.01	01	Fasilitasi Pemulangan Warga Negara Migran Korban Tindak Kekerasan dari Titik Debarkasi di Daerah Kabupaten/Kota untuk dipulangkan ke Desa/Kelurahan Asal	Jumlah Warga Negara Migran terlantar yang mendapat fasilitasi pemulangan	0 Orang	50.000.000,00	DINSOS	
1	**06**	**04**			**PROGRAM REHABILITASI SOSIAL**	**Porsentase PMKS yang meningkat Keberfungsiannya sosialnya**	**100%**	**7.469.154.050,00**	DINSOS	
1	**06**	**04**	**2.01**		**Rehabilitasi Sosial Dasar Penyandang Disabilitas Terlantar, Anak Terlantar, Lanjut Usia Terlantar, serta Gelandangan Pengemis di Luar Panti Sosial**	**Persentase PMKS Luar Panti yang mendapatkan layanan sesuai SPM**	**43%**	**6.619.154.050,00**	DINSOS	
1	06	04	2.01	01	Penyediaan Permakanan	- Jumlah Lanjut Usia Terlantar yang menerima bantuan permakanan	1.000 Orang	1.332.390.000,00	DINSOS	
1	06	04	2.01	02	Penyediaan Sandang	Jumlah Lanjut Usia Terlantar yang mendapat bantuan sandang		551.920.000,00	DINSOS	
1	06	04	2.01	03	Penyediaan Alat Bantu	Jumlah Penyandang Disabilitas yang menrima alat bantu		265.625.630,00	DINSOS	
1	06	04	2.01	04	Pemberian Pelayanan Reunifikasi Keluarga	Jumlah PMKS yang mengalami Ketelantaran mendapatkan Pelayanan Reunifikasi Keluarga	0 Orang	15.000.000,00	DINSOS	
1	06	04	2.01	05	Pemberian Bimbingan Fisik, Mental, Spiritual, dan Sosial	Jumlah PMKS (LUP, ANTAR, PDT) yang mendapat Bimsos dan UEP	400 Orang	2.512.059.020,00	DINSOS	
1	06	04	2.01	06	Pemberian Bimbingan Sosial Kepada Keluarga Penyandang Disabilitas Terlantar, Anak Terlantar, Lanjut Usia Terlantar, Serta Gelandangan Pengemis dan Masyarakat	Jumlah Keluarga PMKS (ANTAR, ADD) yang mendapat layanan Bimsos dan UEP/Kebutuhan Dasar	800 Orang	1.552.160.000,00	DINSOS	
1	06	04	2.01	07	Fasilitasi Pembuatan Nomor Induk Kependudukan, Akta Kelahiran, Surat Nikah, dan Kartu Identitas Anak	- Jumlah Penyandang Disabilitas yang mendapat fasilitasi Administrasi Kependudukan (NIK, Akte Kelahiran, Surat Nikah dan Kartu Indentitas Anak) - Jumlah Petugas yang mendapat transport		50.000.000,00	DINSOS	

Permendagri 90/2019									Perangkat Daerah Penanggungjawab	Sub Unit/UPT/Bagian/Bidang
Kode					Bidang Urusan Pemerintahan dan Program dan Kegiatan	Indikator Kinerja Program (Outcome) dan Kegiatan (Output)	Rencana Tahun 2021 (Tahun Rencana)			
							Target Capaian Kinerja	Ranwal RKPD		
1	06	04	2.01	08	Pemberian Akses Ke Layanan Pendidikan dan Kesehatan Dasar	- Jumlah PMKS yang memperoleh akses layanan pendidikan - Jumlah Petugas yang mendapat Transport		50.000.000,00	DINSOS	
1	06	04	2.01	09	Pemberian Layanan Data dan Pengaduan	.- Jumlah Jaringan yang terpasang pada UPTD		100.000.000,00	DINSOS	
1	06	04	2.01	10	Pemberian Layanan Kedaruratan	Jumlah PMKS Terlantar (LU dan Anak) yang mendapat Layanan Kedaruratan (Permakanan, Sandang)		124.999.400,00	DINSOS	
1	06	04	2.01	11	Pemberian Pelayanan Penelusuran Keluarga	Jumlah Keluarga yang dapat ditelusuri		25.000.000,00	DINSOS	
1	06	04	2.01	13	Pemberian Layanan Rujukan	Jumlah PMKS yang memperoleh rujukan ke Sistem Sumber (Panti, Balai, Balai Besar)		40.000.000,00	DINSOS	
1	**06**	**04**	**2.02**		**Rehabilitasi Sosial Penyandang Masalah Kesejahteraan Sosial (PMKS) Lainnya Bukan Korban HIV/Aids dan Napza di Luar Panti Sosial**	**Persentase PMKS yang mendapatkan pelayanan Rehabilitasi Sosial**	**89%**	**850.000.000,00**	DINSOS	
1	06	04	2.02	01	Pemberian Layanan Data dan Pengaduan	.- Jumlah Jaringan yang terpasang pada UPTD		100.000.000,00	DINSOS	
1	06	04	2.02	02	Pemberian Layanan Kedaruratan	Jumlah PMKS Terlantar (Tunsol dan PD) yang mendapat Layanan Kedaruratan (Permakanan, Sandang)		125.000.000,00	DINSOS	
1	06	04	2.02	05	Penyediaan Alat Bantu	Jumlah alat bantu yang tersedia bagi PMKS terlantar		50.000.000,00	DINSOS	
1	06	04	2.02	06	Penyediaan Perbekalan Kesehatan Di Luar Panti	Jumlah persediaan Obat -obat dan alat kesehatan yang tersedia (Timbangan, Termometer dll)		20.000.000,00	DINSOS	
1	06	04	2.02	07	Pemberian Bimbingan Fisik, Mental, Spiritual, dan Sosial	Jumlah PMKS (Tuna sosial) yang memperoleh bimbingan Sosial	100 Orang	500.000.000,00	DINSOS	
1	06	04	2.02	11	Pemberian Pelayanan Penelusuran Keluarga	Jumlah Keluarga yang dapat ditelusuri		15.000.000,00	DINSOS	
1	06	04	2.02	12	Pemberian Pelayanan Reunifikasi Keluarga	Jumlah PMKS yang mengalami Ketelantaran mendapatkan Pelayanan Reunifikasi Keluarga		20.000.000,00	DINSOS	
1	06	04	2.02	13	Pemberian Layanan Rujukan	Jumlah PMKS yang memperoleh rujukan ke Sistem Sumber (Panti, Balai, Balai Besar)		20.000.000,00	DINSOS	
1	**06**	**05**			**PROGRAM PERLINDUNGAN DAN JAMINAN SOSIAL**	**Porsentase PMKS yang mendapat Perlindungan**	**100%**	**2.429.000.000,00**	DINSOS	
1	**06**	**05**	**2.02**		**Pengelolaan Data Fakir Miskin Cakupan Daerah Kabupaten/Kota**	**Persentase DTKS yang lengkap, akurat dan tepat waktu**	**100%**	**2.429.000.000,00**	DINSOS	
1	06	05	2.02	01	Pendataan Fakir Miskin Cakupan Daerah Kabupaten/Kota	Jumlah Data Terpadu Kesejahteraan Sosial yang termukhtairkan	1 Dok	1.529.000.000,00	DINSOS	
1	06	05	2.02	02	Pengelolaan Data Fakir Miskin Cakupan Daerah Kabupaten/Kota	Jumlah Data Terpadu Kesejahteraan Sosial dan PMKS Hasil Verifikasi dan Validasi (SIKS-NG) (Puskesos)	1.700 Orang	900.000.000,00	DINSOS	
1	**06**	**06**			**PROGRAM PENANGANAN BENCANA**	**Persentase korban bencana alam dan sosial yang mampu menghadapi situasi kritis**	**100%**	**4.298.653.750,00**	DINSOS	

Permendagri 90/2019									Perangkat Daerah Penanggungjawab	Sub Unit/UPT/Bagian/Bidang
Kode					Bidang Urusan Pemerintahan dan Program dan Kegiatan	Indikator Kinerja Program (Outcome) dan Kegiatan (Output)	Rencana Tahun 2021 (Tahun Rencana)			
							Target Capaian Kinerja	Ranwal RKPD		
1	**06**	**06**	**2.01**		**Perlindungan Sosial Korban Bencana Alam dan Sosial Kabupaten/Kota**	**Prosentase Korban Bencana Alam dan Sosial yang terpenuhi kebutuhan dasarnya**	**100%**	**3.319.297.750,00**	DINSOS	
1	06	06	2.01	01	Penyediaan Makanan	Jumlah Jiwa Korban Bencana Per 7 hari yang memperoleh bantuan permakanan	5.000 Orang	900.000.000,00	DINSOS	
1	06	06	2.01	02	Penyediaan Sandang	Jumlah Jiwa Korban Bencana Per 7 hari yang memperoleh bantuan sandang	100%	275.600.000,00	DINSOS	
1	06	06	2.01	04	Penanganan Khusus bagi Kelompok Rentan	Jumlah Kelompok Rentan yang mendapat pelayanan kedaruratan	0 Orang	328.997.750,00	DINSOS	
1	06	06	2.01	05	Pelayanan Dukungan Psikososial	Jumlah Korban Bencana yang mendapatkan layanan psikososial	100 Orang	1.814.700.000,00	DINSOS	
1	**06**	**06**	**2.02**		**Penyelenggaraan Pemberdayaan Masyarakat terhadap Kesiapsiagaan Bencana Kabupaten/Kota**	**- Persentase SDM yang memiliki kemampuan dalam Kebencanaan - Persentase Desa Siga Bencana**	**100%**	**979.356.000,00**	DINSOS	
1	06	06	2.02	01	Koordinasi, Sosialisasi dan Pelaksanaan Kampung Siaga Bencana	Jumlah Desa Siaga Bencana	90 Orang	597.896.000,00	DINSOS	
1	06	06	2.02	02	Koordinasi, Sosialisasi dan Pelaksanaan Taruna Siaga Bencana	Jumlah SDM Tagana Yang Kompeten	86 Orang	381.460.000,00	DINSOS	
1	**06**	**07**			**PROGRAM PENGELOLAAN TAMAN MAKAM PAHLAWAN**	**Porsentase Taman Makam Pahlawan Yang Representatif**	**100%**	**234.528.300,00**	DINSOS	
1	**06**	**07**	**2.01**		**Pemeliharaan Taman Makam Pahlawan Nasional Kabupaten/Kota**	**Persentase Taman Makam Pahlawan dengan kondisi baik**	**100%**	**234.528.300,00**	DINSOS	
1	06	07	2.01	01	Rehabilitasi Sarana Dan Prasarana Taman Makam Pahlawan Nasional Kabupaten/Kota	Jumlah sarana dan prasarana Taman Makam Pahlawan Nasional yang representatif	1 unit	158.403.300,00	DINSOS	
1	06	07	2.01	02	Pemeliharaan Taman Makam Pahlawan Nasional Kabupaten/Kota	Taman Makam Pahlawan yang terawat	2 unit	76.125.000,00	DINSOS	
					Jumlah 2			**25.440.129.410,00**	DINSOS	
					Jumlah Total			**41.543.591.455,00**	DINSOS	
X	**XX**	**01**			**PROGRAM PENUNJANG URUSAN PEMERINTAHAN DAERAH**			**1.008.062.410.340,00**	DISDIK	
X	**XX**	**01**	**2.01**		**Perencanaan dan Evaluasi Kinerja Perangkat Daerah**	**- Persentase ketersediaan dokumen sesuai dengan pedoman yang berlaku - Persentase pemenuhan proses perencanaan - Persentase ketercapaian kinerja hasil perencanaan**		**800.000.000,00**	DISDIK	
X	XX	01	2.01	01	Penyusunan Renstra dan Renja Perangkat Daerah	Jumlah dokumen renstra dan renja yang diselesaikan secara tepat waktu		350.000.000,00	DISDIK	
X	XX	01	2.01	02	Penyusunan Program dan Kegiatan Perangkat Daerah dalam Dokumen Perencanaan	- Jumlah dokumen DID yang diselesaikan secara tepat waktu - Jumlah dokumen DAK yang diselesaikan secara tepat waktu - Jumlah dokumen Bangub yang diselesaikan secara tepat waktu - Jumlah dokumen DBHCHT yang diselesaikan secara tepat waktu		150.000.000,00	DISDIK	

Permendagri 90/2019									Perangkat Daerah Penanggungjawab	Sub Unit/UPT/Bagian/Bidang
Kode					Bidang Urusan Pemerintahan dan Program dan Kegiatan	Indikator Kinerja Program (Outcome) dan Kegiatan (Output)	Rencana Tahun 2021 (Tahun Rencana)			
							Target Capaian Kinerja	Ranwal RKPD		
X	XX	01	2.01	05	Evaluasi Kinerja Perangkat Daerah	- Jumlah dokumen evaluasi kinerja PD yang diselesaikan secara tepat waktu - Jumlah dokumen hasil evaluasi PD yang diselesaikan secara tepat waktu - Jumlah dokumen SPIP yang diselesaikan secara tepat waktu		300.000.000,00	DISDIK	
X	**XX**	**01**	**2.02**		**Administrasi Keuangan**	**- Persentase ketersediaan dokumen anggaran/keuangan yang diselesaikan tepat waktu - Persentase laporan pertanggungjawaban keuangan sesuai ketentuan - Persentase ketersediaan dokumen kepegawaian yang diselesaikan tepat waktu**		**1.005.437.143.506,00**	DISDIK	
X	XX	02	2.02	01	Penyedian Gaji dan Tunjangan ASN	Jumlah Gaji dan Tunjangan ASN tiap Bulan	12 Bulan	1.004.076.434.399,00	DISDIK	
X	XX	01	2.02	02	Penyediaan Administrasi Pelaksanaan Tugas ASN	Jumlah Tenaga Harian Lepas (THL)	12 Bulan	1.054.600.000,00	DISDIK	
X	XX	01	2.02	04	Penyusunan Akuntansi dan Pelaporan Keuangan	- Jumlah LPJ PD - Jumlah DPA - Jumlah dokumen RKA	115 -	226.109.107,00	DISDIK	
X	XX	01	2.02	07	Penyusunan Laporan Keuangan Bulanan/Semesteran	Jumlah laporan rekonsiliasi keuangan bulanan yang diselesaikan secara tepat waktu	36 dokumen	80.000.000,00	DISDIK	
X	**XX**	**01**	**2.03**		**Administrasi Umum**	**- Persentase ketersediaan operasional perkantoran - Persentase pemenuhan gedung kantor yang layak pakai**	**77 %**	**1.825.266.834,00**	DISDIK	
X	XX	01	2.03	02	Penyediaan Jasa Komunikasi, Sumber Daya Air dan Listrik	Jumlah bulan pembayaran jasa layanan komunikasi, air dan listrik	12 bulan	200.000.000,00	DISDIK	
X	XX	01	2.03	05	Penyediaan Jasa Jaminan Barang Milik Daerah	- Jumlah biaya asuransi BMD - Jumlah bulan pembayaran jasa keamanan	5	200.000.000,00	DISDIK	
X	XX	01	2.03	08	Penyediaan Jasa Kebersihan Kantor	Jumlah bulan pembayaran jasa kebersihan (meliputi penyediaan alat kebersihan)	12 bulan	246.978.000,00	DISDIK	
X	XX	01	2.03	10	Penyediaan Alat Tulis Kantor	Jumlah satuan alat tulis kantor yang dibeli	40 jenis atk	50.000.000,00	DISDIK	
X	XX	01	2.03	11	Penyediaan Barang Cetakan dan Penggandaan	Jumlah satuan barang yang dicetak dan digandakan	100 bulan	75.000.000,00	DISDIK	
X	XX	01	2.03	12	Penyediaan Komponen Instalasi Listrik/Penerangan Bangunan Kantor	Jumlah jenis komponen instalasi listrik/penerangan yang dibeli	4 jenis alat listrik	20.000.000,00	DISDIK	
X	XX	01	2.03	13	Penyediaan Peralatan dan Perlengkapan Kantor	Jumlah jenis peralatan dan perlengkapan kantor yang dibeli	50 unit	100.000.000,00	DISDIK	
X	XX	01	2.03	17	Penyediaan Makanan dan Minuman	jumlah orang yang mendapatkan makanan dan minuman	1 tahun	201.070.398,00	DISDIK	
X	XX	01	2.03	18	Rapat-Rapat Kordinasi dan Konsultasi ke Luar Daerah	Jumlah orang yang melaksanakan rapat koordinasi/konsultasi ke luar daerah	454 org	353.000.000,00	DISDIK	
X	XX	01	2.03	28	Pemeliharaan Rutin/Berkala Gedung Kantor	Jumlah gedung kantor yang dipelihara	- 12 uptd -12 gedung	229.218.436,00	DISDIK	

Permendagri 90/2019									Perangkat Daerah Penanggungjawab	Sub Unit/UPT/Bagian/Bidang
Kode					Bidang Urusan Pemerintahan dan Program dan Kegiatan	Indikator Kinerja Program (Outcome) dan Kegiatan (Output)	Rencana Tahun 2021 (Tahun Rencana)			
							Target Capaian Kinerja	Ranwal RKPD		
X	XX	01	2.03	30	Pemeliharaan Rutin/Berkala Kendaraan Dinas/Operasional	Jumlah mobil jabatan yang dipelihara	12 unit	150.000.000,00	DISDIK	
					Jumlah 1			**1.008.062.410.340,00**	DISDIK	
1	**01**	**02**			**PROGRAM PENGELOLAAN PENDIDIKAN**	**1. presentase peserta didik PAUD 2. presentase DO siswa SD 3. presentase DO siswa SMP 4. presentase SD berakreditasi A 5. presentase SMP berakreditasi A 6. presentase lembaga pendidikan non formal berakreditasi A**		**99.482.955.747,00**	DISDIK	
1	**01**	**02**	**2.01**		**Pengelolaan Pendidikan Sekolah Dasar**	**1. APK SD 2. APM SD 3. AM SD ke SMP**	**95 %**	**41.657.544.826,00**	DISDIK	
1	01	02	2.01	02	Penambahan Ruang Kelas Baru	- jumlah ruang kelas SD yang dibangun - Jumlah Penambahan Ruang Kelas Baru SD	- 68 lokal - 10 lokal	18.729.466.188,00	DISDIK	
1	01	02	2.01	03	Pembangunan Ruang Guru/Kepala Sekolah/TU	jumlah pembangunan ruang guru SD	5 Sekolah	652.000.000,00	DISDIK	
1	01	02	2.01	05	Pembangunan Perpustakaan Sekolah	jumlah pembangunan perpustakaan SD	11 Lokal	1.283.711.463,00	DISDIK	
1	01	02	2.01	06	Pembangunan Sarana, Prasarana dan Utilitas Sekolah	jumlah Pembangunan Sarana, Prasarana dan Utilitas Sekolah	45 sd	7.844.047.963,00	DISDIK	
1	01	02	2.01	08	Rehabilitasi Sedang/Berat Ruang Kelas	jumlah Rehabilitasi Sedang/Berat Ruang Kelas SD	40 lokal	3.438.802.272,00	DISDIK	
1	01	02	2.01	11	Rehabilitasi Sedang/Berat Perpustakaan Sekolah	jumlah rehab perpustakaan SD	20 lokal	354.000.000,00	DISDIK	
1	01	02	2.01	12	Rehabilitasi Sedang/Berat Sarana, Prasarana dan Utilitas Sekolah	jumlah rehabilitasi sedang/berat sarana air bersih dan sanitasi	7 lokal	1.040.000.000,00	DISDIK	
1	01	02	2.01	13	Rehabilitasi Sedang/Berat Rumah Dinas Kepala Sekolah/Guru/Penjaga Sekolah	Jumlah rehab sedang/berat rumah dinas kepala sekolah, guru, penjaga sekolah sd	24 lokal	425.000.000,00	DISDIK	
1	01	02	2.01	14	Pengadaan Mebeleur Sekolah	jumlah Pengadaan mebeulair sekolah	214 lokal	1.800.600.000,00	DISDIK	
1	01	02	2.01	16	Pengadaan Perlengkapan Sekolah	jumlah media pembelajaran TIK yang tersedia	15 Paket	440.000.000,00	DISDIK	
1	01	02	2.01	17	Pengadaan Perlengkapan Siswa	jumlah buku buku dan alat alat tulis siswa SD	1.414 exp	3.599.916.940,00	DISDIK	
1	01	02	2.01	23	Penyelengaraan Proses Belajar dan Ujian bagi Peserta Didik	jumlah siswa SD yang mengikuti ujian	1.414 siswa	800.000.000,00	DISDIK	
1	01	02	2.01	24	Penyiapan dan Tindak Lanjut Evaluasi Satuan Pendidikan Dasar	jumlah kegiatan sosialisasi PPDB SMP	0 sekolah	150.000.000,00	DISDIK	
1	01	02	2.01	25	Pembinaan Minat, Bakat dan Kreativitas Siswa	jumlah siswa yang memgikuti seleksi lomba minat bakat dan kreativitas	21 Juara	500.000.000,00	DISDIK	
1	01	02	2.01	28	Pembinaan Kelembagaan dan Manajemen Sekolah	jumlah lembaga yang mengikuti sanitasi award	1 kegiatan	600.000.000,00	DISDIK	
1	**01**	**02**	**2.02**		**Pengelolaan Pendidikan Sekolah Menengah Pertama**	**1. APK SMP 2. APM SMP**		**18.384.284.808,00**	DISDIK	
1	01	02	2.02	02	Penambahan Ruang Kelas Baru	Jumlah ruang kelas baru SMP	0 lokal	4.877.150.304,00	DISDIK	
1	01	02	2.02	10	Pembangunan Fasilitas Parkir	jumlah pembangunan fasilitas parkri SMP	13 Paket	1.600.000.000,00	DISDIK	

Permendagri 90/2019									Perangkat Daerah Penanggungjawab	Sub Unit/UPT/Bagian/Bidang
Kode					Bidang Urusan Pemerintahan dan Program dan Kegiatan	Indikator Kinerja Program (Outcome) dan Kegiatan (Output)	Rencana Tahun 2021 (Tahun Rencana)			
							Target Capaian Kinerja	Ranwal RKPD		
1	01	02	2.02	12	Pembangunan Sarana, Prasarana dan Utilitas Sekolah	jumlah pembangunan sarana air bersih dan sanitasi SMP	11 paket	2.341.234.860,00	DISDIK	
1	01	02	2.02	14	Rehabilitasi Sedang Berat/ Ruang Kelas Sekolah	jumlah Rehabilitasi Sedang Berat/ Ruang Kelas Sekolah SMP	5 lokal	3.173.918.860,00	DISDIK	
1	01	02	2.02	25	Pengadaan Mebeleur Sekolah	jumlah meubelair sekolah SMP yang tersedia	37 paket	2.630.900.000,00	DISDIK	
1	01	02	2.02	32	Penyediaan Biaya Personil Peserta Didik Sekolah Menengah Pertama			270.600.000,00	DISDIK	
1	01	02	2.02	36	Penyelengaraan Proses Belajar dan Ujian bagi peserta didik	jumlah siswa yang mengikuti ujian SMP		950.000.000,00	DISDIK	
1	01	02	2.02	37	Penyiapan dan Tindak Lanjut Evaluasi Satuan Pendidikan Sekolah Menengah Pertama	jumlah sekolah SMP yang mengikuti sosialisasi dan bimtek persiapan akreditasi	10 SD	412.182.000,00	DISDIK	
1	01	02	2.02	38	Pembinaan Minat, Bakat dan Kreativitas Siswa	jumlah siswa SMP yang mengikuti festival lomba seni dan olimpiade olahraga siswa	110 SMP	900.000.000,00	DISDIK	
1	01	02	2.02	39	Penyiapan dan Tindak Lanjut Evaluasi Satuan Pendidikan Sekolah Menengah Pertama	jumlah lembaga yang mengikuti bimtek pembinaan dan evaluasi kurtilas	150 Orang	250.000.000,00	DISDIK	
1	01	02	2.02	40	Pengembangan Karir Pendidik dan Tenaga Kependidikan pada Satuan Pendidikan Sekolah Menengah Pertama	jumlah guru dan kepala sekolah yang mengikuti bimtek pengembangan manajemen	56 Orang	378.298.784,00	DISDIK	
1	01	02	2.02	41	Pembinaan Kelembagaan dan Manajemen Sekolah	jumlah SMP yang mengikuti bimtek pendidikan inklusif	31 SMP	600.000.000,00	DISDIK	
1	**01**	**02**	**2.03**		**Pengelolaan Pendidikan Anak Usia Dini (PAUD)**	**APK PAUD**	**61 %**	**11.068.588.363,00**	DISDIK	
1	01	02	2.03	01	Pembangunan Gedung/Ruang Kelas/Ruang Guru PAUD	jumlah pembangunan gedung/ruang kelas/ruang guru paud yang dibangun dan beroperasi	7 -	1.079.947.792,00	DISDIK	
1	01	02	2.03	07	Pengadaan Mebeleur PAUD	jumlah pengadaan mebeulair sekolah	100 -	3.317.000.000,00	DISDIK	
1	01	02	2.03	09	Pengadaan Perlengkapan PAUD	jumlah pengadaan perlengkapan PAUD	130 lembaga	1.787.500.000,00	DISDIK	
1	01	02	2.03	10	Pengadaan Perlengkapan Siswa PAUD	- jumlah buku buku dan alat tulis siswa PAUD yang disediakan - jumlah raport PAUD yang disediakan	1.250 -	715.398.890,00	DISDIK	
1	01	02	2.03	12	Pengadaan Alat Praktik dan Peraga Siswa PAUD	jumlah pengadaan alat praktik dan peraga siswa	110 paket	2.452.163.725,00	DISDIK	
1	01	02	2.03	13	Penyelenggaraan Proses Belajar PAUD	jumlah lembaga yang mengikuti pembinaan proses belajar	130 lembaga	250.000.000,00	DISDIK	
1	01	02	2.03	14	Penyiapan dan Tindak Lanjut Evaluasi Satuan PAUD	jumlah pengembangan kurikulum, bahan ajar dan model pembelajaran PAUD	120 orang	692.376.000,00	DISDIK	
1	01	02	2.03	16	Pengembangan Karir Pendidik dan Tenaga Kependidikan pada Satuan Pendidikan PAUD	jumlah pendidik dan tenaga kependidikan yang mengikuti bimtek pengembangan karier	225 ORANG	239.735.519,00	DISDIK	
1	01	02	2.03	17	Pembinaan Kelembagaan dan Manajemen PAUD	jumlah lembaga yang mengikuti bimtek pengembangan data dan informasi PAUD	0 -	534.466.437,00	DISDIK	
1	**01**	**02**	**2.04**		**Pengelolaan Pendidikan Nonformal/Kesetaraan**	**1. APK kejar paket A 2. APK kejar paket B 3. APK kejar paket C**	**0 -**	**28.372.537.750,00**	DISDIK	

Permendagri 90/2019									Perangkat Daerah Penanggungjawab	Sub Unit/UPT/Bagian/Bidang
Kode					Bidang Urusan Pemerintahan dan Program dan Kegiatan	Indikator Kinerja Program (Outcome) dan Kegiatan (Output)	Rencana Tahun 2021 (Tahun Rencana)			
							Target Capaian Kinerja	Ranwal RKPD		
1	01	02	2,04	01	Pembangunan Gedung/Ruang Kelas/Ruang Guru Nonformal/Kesetaraan	- Pembangunan Ruang Kelas Baru PNF - Revitalisasi SKB	4 lantai gedung skb	770.000.000,00	DISDIK	
1	01	02	2,04	02	Pembangunan Sarana, Prasarana dan Utilitas Sekolah Nonformal/Kesetaraan			3.800.000.000,00	DISDIK	
1	01	02	2.04	09	Pengadaan Perlengkapan Pendidikan Nonformal/Kesetaraan	jumlah sarana dan prasarana lembaga PNF yang tersedia		525.000.000,00	DISDIK	
1	01	02	2.04	10	Penyediaan Biaya Personil Peserta Didik Nonformal/Kesetaraan	jumlah pemberian bantuan operasional pendidikan non formal	134 lembaga	2.720.000.000,00	DISDIK	
1	01	02	2.04	12	Penyelenggaraan Proses Belajar Nonformal/Kesetaraan	- jumlah penyelenggaraan paket A setara SD - jumlah penyelenggaraan paket B setara SMP - jumlah penyelenggaraan paket C setara SMU	4.020 orang	10.085.437.750,00	DISDIK	
1	01	02	2.04	13	Penyiapan dan Tindak Lanjut Evaluasi Satuan Pendidikan di Pendidikan Nonformal/Kesetaraan	jumlah lembaga PNF yang mengikuti bimtek pengembangan data dan informasi	420 orang	650.000.000,00	DISDIK	
1	01	02	2,04	14	Penyediaan Pendidik dan Tenaga Kependidikan bagi Satuan Pendidikan Nonformal/Kesetaraan			2.372.100.000,00	DISDIK	
1	01	02	2.04	15	Pengembangan Karir Pendidik dan Tenaga Kependidikan Pada Satuan Pendidikan Nonformal/Kesetaraan	jumlah tutor kesetaraan yang megikuti bimtek pengembangan karier	300 orang	1.450.000.000,00	DISDIK	
1	01	02	2.04	16	Pembinaan Kelembagaan dan Manajemen Sekolah Nonformal/Kesetaraan	jumlah kegiatan publikasi dan sosialisasi pendidikan kursus	0 -	6.000.000.000,00	DISDIK	
1	**01**	**03**			**program pengembangan kurikulum**	**1. APK SD 2. APM SD 3. AM SD ke SMP**		**1.050.000.000,00**	DISDIK	
1	**01**	**03**	**2.01**		**Penetapan Kurikulum Muatan Lokal Pendidikan Dasar**	**jumlah sekolah yang mengikuti workshop kurikulum**		**600.000.000,00**	DISDIK	
1	01	03	2.01	01	Penyusunan Kompetensi Dasar Muatan Lokal Pendidikan Dasar		350 Sekolah	600.000.000,00	DISDIK	
1	**01**	**03**	**2.02**		**Penetapan Kurikulum Muatan Lokal Pendidikan Anak Usia Dini dan Pendidikan Nonformal**			**450.000.000,00**	DISDIK	
1	01	03	2.02	01	Penyusunan Kompetensi Dasar Muatan Lokal Pendidikan Anak Usia Dini dan Pendidikan Nonformal	jumlah sekolah SD yang megikuti bimtek pendidikan inklusif	21 Juara	450.000.000,00	DISDIK	
1	**01**	**04**			**PROGRAM PENDIDIK DAN TENAGA KEPENDIDIKAN**	**index pemerataan guru**		**40.512.470.000,00**	DISDIK	
1	**01**	**04**	**2.01**		**Pemerataan Kuantitas dan Kualitas Pendidik dan Tenaga Kependidikan bagi Satuan Pendidikan Dasar, PAUD, dan Pendidikan Nonformal/Kesetaraan**	**jumlah pemenuhan kebutuhan guru**	**9797 tenaga honorer**	**40.512.470.000,00**	DISDIK	
1	01	04	2.01	01	Perhitungan dan Pemetaan Pendidik dan Tenaga Kependidikan Satuan Pendidikan Dasar, PAUD, dan Pendidikan Nonformal/Kesetaraan	jumlah tenaga pendidik dan tenaga kependidikan yang mendapat insentif	7571 org tenaga honorer	39.512.470.000,00	DISDIK	
1	01	04	2,01	02	Penataan Pendistribusian Pendidik dan Tenaga Kependidikan bagi Satuan Pendidikan Dasar, PAUD, dan Pendidikan Nonformal/Kesetaraan	jumlah dokumen penataan pendistribusian PTK dikdas jumlah dokumen penataan perhitungan dan pemetaan PTK PAUD dan kesetaraan		1.000.000.000,00	DISDIK	

Permendagri 90/2019									Perangkat Daerah Penanggungjawab	Sub Unit/UPT/Bagian/Bidang
Kode					Bidang Urusan Pemerintahan dan Program dan Kegiatan	Indikator Kinerja Program (Outcome) dan Kegiatan (Output)	Rencana Tahun 2021 (Tahun Rencana)			
							Target Capaian Kinerja	Ranwal RKPD		
1	**01**	**05**			**PROGRAM PENGENDALIAN PERIZINAN PENDIDIKAN**			**750.000.000,00**	DISDIK	
1	**01**	**05**	**2.01**		**Penerbitan Izin Pendidikan Dasar yang Diselenggarakan oleh Masyarakat**			**400.000.000,00**	DISDIK	
1	01	05	2.01	01	Penilaian Kelayakan Usul Perizinan Pendidikan Dasar yang Diselenggarakan oleh Masyarakat		35 peserta spm	400.000.000,00	DISDIK	
1	**01**	**05**	**2.02**		**Penerbitan Izin PAUD dan Pendidikan Nonformal yang Diselenggarakan oleh Masyarakat**			**350.000.000,00**	DISDIK	
1	01	05	2.02	01	Penilaian Kelayakan Usul Perizinan PAUD dan Pendidikan Nonformal yang Diselenggarakan oleh Masyarakat		3 kegiatan	350.000.000,00	DISDIK	
1	**01**	**06**			**PROGRAM PENGEMBANGAN BAHASA DAN SASTRA**			**650.000.000,00**	DISDIK	
1	**01**	**06**	**2.01**		Pembinaan, Pengembangan dan Perlindungan Bahasa dan Sastra yang Penuturannya dalam Daerah Kabupaten/Kota			**650.000.000,00**	DISDIK	
1	01	06	2.01	02	Vitalitas, Konservasi dan Revitalisasi Bahasa dan Sastra Daerah Kabupaten/Kota		1 dokumen laporan	200.000.000,00	DISDIK	
1	01	06	2.01	03	Publikasi Bahasa dan Sastra Daerah Kabupaten/Kota	jumlah SD yang akan diakreditasi yang mengikuti bimtek	120 SD	200.000.000,00	DISDIK	
1	01	06	2.01	07	Penyusunan Modul dan Bahan Ajar Bahasa Daerah Kewenangan Kabupaten/Kota		15 SD	250.000.000,00	DISDIK	
					Jumlah 2			**142.445.425.747,00**	DISDIK	
					Jumlah Total			**1.150.507.836.087,00**	DISDIK	
X	**XX**	**01**			**PROGRAM PENUNJANG URUSAN PEMERINTAHAN DAERAH**	**- Nilai Akuntabilitasi Kinerja Instansi Disdukcapil - Persentase BMD/Aset dalam Kondisi Baik**	**73,50 97%**	**14.723.756.154,00**	DISDUKCAPIL	
X	**XX**	**01**	**2.01**		**Perencanaan dan Evaluasi Kinerja Perangkat Daerah**	**- Persentase ketersediaan dokumen sesuai dengan pedoman yang berlaku - Persentase pemenuhan proses perencanaan - Persentase ketercapaian kinerja hasil perencanaan**	**100%**	**122.967.441,00**	DISDUKCAPIL	
X	XX	01	2.01	01	Penyusunan Renstra dan Renja Perangkat Daerah	Jumlah dokumen Renstra dan Renja yang diselesaikan tepat waktu	3 Dokumen	12.462.900,00	DISDUKCAPIL	
X	XX	01	2.01	02	Penyusunan Program dan Kegiatan Perangkat Daerah dalam Dokumen Perencanaan	Jumlah Dokumen Perencanaan Keuangan dan Anggaran	6 Dokumen	15.462.941,00	DISDUKCAPIL	

Permendagri 90/2019									Perangkat Daerah Penanggungjawab	Sub Unit/UPT/Bagian/Bidang
Kode					Bidang Urusan Pemerintahan dan Program dan Kegiatan	Indikator Kinerja Program (Outcome) dan Kegiatan (Output)	Rencana Tahun 2021 (Tahun Rencana)			
							Target Capaian Kinerja	Ranwal RKPD		
X	XX	01	2.01	03	Penyusunan Dokumen Evaluasi Perangkat Daerah	- Jumlah dokumen laporan tahunan yang diselesaikan secara tepat waktu - Jumlah dokumen laporan triwulanan yang diselesaikan secara tepat waktu - Jumlah dokumen evaluasi renstra dan renja yang diselesaikan secara tepat waktu	1 Dokumen 4 Dokumen 2 Dokumen	15.000.000,00	DISDUKCAPIL	
X	XX	01	2.01	04	Koordinasi dan Sinkronisasi Perencanaan Perangkat Daerah	Jumlah Koordinasi dan Sinkronisasi Perencanaan	3 Kegiatan	33.011.000,00	DISDUKCAPIL	
X	XX	01	2.01	05	Evaluasi Kinerja Perangkat Daerah	Jumlah laporan	1 dokumen	47.030.600,00	DISDUKCAPIL	
X	**XX**	**01**	**2.02**		**Administrasi Keuangan**	**- Persentase ketersediaan dokumen anggaran/keuangan yang diselesaikan tepat waktu - Persentase laporan pertanggungjawaban keuangan sesuai ketentuan - Persentase ketersediaan dokumen kepegawaian yang diselesaikan tepat waktu**	**100 %**	**11.304.096.361,00**	DISDUKCAPIL	
X	XX	01	2.02	01	Penyediaan Gaji dan Tunjangan ASN	Jumlah pembayaran gaji pegawai	45 Orang	9.919.135.473,00	DISDUKCAPIL	
X	XX	01	2.02	02	Penyelenggaraan Administrasi Pelaksanaan Tugas ASN	- Jumlah Jenis Dokumen Administrasi Kepegawaian - Jumlah Pendukung Administrrasi/Teknis	596 OB	1.350.600.000,00	DISDUKCAPIL	
X	XX	01	2.02	06	Penyusunan Laporan Capaian Kinerja dan Ikhtisar Realisasi Kinerja SKPD	Jumlah dokumen PD yang diselesaikan secara tepat waktu	1 Dokumen	10.000.000,00	DISDUKCAPIL	
X	XX	01	2.02	07	Penyusunan Laporan Bulanan / Semesteran	Jumlah Laporan Keuangan	5 Dokumen	24.360.888,00	DISDUKCAPIL	
X	**XX**	**01**	**2.03**		**Administrasi Umum**	**- Persentase ketersediaan operasional perkantoran - Persentase pemenuhan gedung kantor yang layak pakai**	**100 %**	**3.046.851.623,00**	DISDUKCAPIL	
X	XX	01	2.03	01	Penyediaan Jasa Surat Menyurat	Jumlah penerimaan surat masuk dan pembuatan surat keluar	585 buah	74.457.250,00	DISDUKCAPIL	
X	XX	01	2.03	02	Penyediaan Jasa Komunikasi, Sumber Daya Air dan Listrik	Jumlah bulan pembayaran jasa layanan komunikasi, air dan listrik	12 Bulan	315.546.750,00	DISDUKCAPIL	
X	XX	01	2.03	03	Penyediaan Jasa Peralatan dan Perlengkapan Kantor	Jumlah peralatan dan perlengkapan kantor yang diperbaiki	32 jenis	52.100.000,00	DISDUKCAPIL	
X	XX	01	2.03	05	Penyediaan Jasa Jaminan Barang Milik Daerah	Jumlah tenaga pendukung operasional dan keamanan	12 OB	40.200.000,00	DISDUKCAPIL	
X	XX	01	2.03	06	Penyediaan Jasa Pemeliharaan dan Perizinan Kendaraan Dinas / Operasional	Jumlah Perijinan Kendaraan Dinas/ Operasional yang terpenuhi	35 unit	26.816.000,00	DISDUKCAPIL	
X	XX	01	2.03	08	Penyediaan Jasa Kebersihan Kantor	Jumlah bulan pembayaran jasa kebersihan	12 OB	25.200.000,00	DISDUKCAPIL	
X	XX	01	2.03	09	Penyediaan jasa perbaikan peralatan kerja	Jumlah peralatan kerja yang diservis/diperbaiki	8 paket	300.000.000,00	DISDUKCAPIL	
X	XX	01	2.03	10	Penyediaan Alat Tulis Kantor	Jumlah satuan alat tulis kantor yang dibeli	25 Jenis	200.000.000,00	DISDUKCAPIL	
X	XX	01	2.03	11	Penyediaan Barang Cetakan dan Penggandaan	Jumlah satuan barang yang dicetak dan digandakan	14 Jenis	40.000.000,00	DISDUKCAPIL	
X	XX	01	2.03	12	Penyediaan Komponen Instalasi Listrik/Penerangan Bangunan Kantor	Jumlah jenis komponen instalasi listrik/penerangan yang dibeli	14Jenis	25.000.000,00	DISDUKCAPIL	

Permendagri 90/2019									Perangkat Daerah Penanggungjawab	Sub Unit/UPT/Bagian/Bidang
Kode					Bidang Urusan Pemerintahan dan Program dan Kegiatan	Indikator Kinerja Program (Outcome) dan Kegiatan (Output)	Rencana Tahun 2021 (Tahun Rencana)			
							Target Capaian Kinerja	Ranwal RKPD		
X	XX	01	2.03	13	Penyediaan Peralatan dan Perlengkapan Kantor	Jumlah jenis peralatan dan perlengkapan kantor yang dibeli	30 Jenis	1.082.000.000,00	DISDUKCAPIL	
X	XX	01	2.03	14	Penyediaan Peralatan Rumah Tangga	Jumlah jenis peralatan rumah tangga yang dibeli	36 Jenis	50.000.000,00	DISDUKCAPIL	
X	XX	01	2.03	15	Penyediaan Bahan Bacaan dan Peraturan Perundang-Undangan	Jumlah bahan bacaan yang dibeli	340 eksemplar	21.000.000,00	DISDUKCAPIL	
X	XX	01	2.03	17	Penyediaan Makanan dan Minuman	jumlah orang yang mendapatkan makanan dan minuman	857 HOK	39.709.982,00	DISDUKCAPIL	
X	XX	01	2.03	18	Rapat-Rapat Kordinasi dan Konsultasi ke Luar Daerah	Jumlah orang yang melaksanakan rapat koordinasi/konsultasi ke luar daerah	206 HOK	165.000.000,00	DISDUKCAPIL	
X	XX	01	2.03	28	Pemeliharaan Rutin/Berkala Gedung Kantor	Jumlah gedung kantor yang dipelihara	1 Paket	100.000.000,00	DISDUKCAPIL	
X	XX	01	2.03	29	Pemeliharaan Rutin/Berkala Kendaraan Dinas/Operasional	Jumlah mobil jabatan yang dipelihara	35 Unit	82.750.942,00	DISDUKCAPIL	
X	XX	01	2.03	33	Pemeliharaan Rutin/ Berkala Peralatan Rumah Jabatan/ Dinas	Jumlah jenis peralatan rumah jabatan/ dinas yang dipelihara	32 jenis	7.500.000,00	DISDUKCAPIL	
X	XX	01	2.03	35	Pemeliharaan Rutin / Berkala Mebeuler	Jumlah Mebeuler yang dipelihara	3 jenis	23.400.000,00	DISDUKCAPIL	
X	XX	01	2.03	38	Rehabilitasi Sedang/Berat Rumah Gedung Kantor	Jumlah gedung kantor yang direhabilitasi sedang/berat	1 Gedung	144.317.641,00	DISDUKCAPIL	
X	XX	01	2.03	40	Rehabilitasi Sedang/Berat Kendaraan Dinas Operasional	Jumlah kendaraan dinas operasional direhabilitasi sedang /sedang	35 unit	231.853.058,00	DISDUKCAPIL	
X	**XX**	**01**	**2.04**		**Peningkatan Disiplin dan Kapasitas Sumber Daya Aparatur**	**Persentase rata-rata capaian SKP ASN diatas >=80%**	**100 %**	**249.840.729,00**	DISDUKCAPIL	
X	XX	01	2.04	05	Pengadaan Pakaian Khusus Hari-Hari Tertentu	Jumlah pakaian khusus hari-hari tertentu yang dibutuhkan	628 Stel	219.840.729,00	DISDUKCAPIL	
X	XX	01	2.04	10	Sosialisasi Peraturan Perundang-undangan	Jumlah PNS yang mengikuti sosialisasi perundang-undangan	45 orang	30.000.000,00	DISDUKCAPIL	
					Jumlah 1			**14.723.756.154,00**	DISDUKCAPIL	
2	**12**	**02**			**Program Pendaftaran Penduduk**	**- Persentase penduduk ber-KTP - Persentase keluarga yang memiliki KK - Persentase penduduk yang memiliki KIA**	**100%**	**2.581.506.818,00**	DISDUKCAPIL	
2	**12**	**02**	**2.01**		**Pelayanan Pendaftaran Penduduk**	**Persentase Penerbitan Dokumen Pendaftaran Penduduk**	**100%**	**2.581.506.818,00**	DISDUKCAPIL	
2	12	02	2.01	01	Pendataan Penduduk Non Permanen dan Rentan Administrasi Kependudukan	Jumlah dokumen pendataan kependudukan	2 kegiatan	286.500.000,00	DISDUKCAPIL	
2	12	02	2.01	02	Pencatatan, Penatausahaan dan Penerbitan Dokumen atas Pendaftaran Penduduk	- Jumlah KTP-el yang diterbitkan - Jumlah KK yang diterbitkan - Jumlah KIA yang diterbitkan	350,000 keping 400,000 lembar 100,000 keping	2.005.006.818,00	DISDUKCAPIL	
2	12	02	2.01	04	Peningkatan Pelayanan Pendaftaran Penduduk	Jumlah jenis kegiatan peningkatan pelayanan	2 kegiatan	100.000.000,00	DISDUKCAPIL	
2	12	02	2.01	05	Pencatatan, Penatausahaan dan Penerbitan Dokumen atas Pelaporan Peristiwa Kependudukan	jumlah dokumen pindah datang penduduk yang diterbitkan	48.000 orang	190.000.000,00	DISDUKCAPIL	

Permendagri 90/2019									Perangkat Daerah Penanggungjawab	Sub Unit/UPT/Bagian/Bidang
Kode					Bidang Urusan Pemerintahan dan Program dan Kegiatan	Indikator Kinerja Program (Outcome) dan Kegiatan (Output)	Rencana Tahun 2021 (Tahun Rencana)			
							Target Capaian Kinerja	Ranwal RKPD		
2	**12**	**03**			**Program Pencatatan Sipil**	**- Persentase penduduk usia 0-18 tahun yang ber akte kelahiran - Persentase penerbitan akte kematian - Persentase penerbitan Akta Perkawinan**	**100%**	**821.000.000,00**	DISDUKCAPIL	
2	**12**	**03**	**2.01**		**Pelayanan Pencatatan Sipil**	**Persentase Penerbitan Dokumen Pencatatan Sipil**	**100%**	**821.000.000,00**	DISDUKCAPIL	
2	12	03	2.01	01	Pencatatan, Penatausahaan dan Penerbitan Dokumen atas Pelaporan Peristiwa Penting	1. Jumlah Akta Kelahiran yang diterbitkan 2. Jumlah Akta Perkawinan Non Muslim yang diterbitkan 3. Jumlah Akta Kematian yang diterbitkan	60.000 akta 300 akta 200 akta	476.000.000,00	DISDUKCAPIL	
2	12	03	2.01	02	Peningkatan dalam Pelayanan Pencatatan Sipil	Jumlah Jenis Peningkatan Pelayanan	2 Kegiatan	345.000.000,00	DISDUKCAPIL	
2	**12**	**04**			**Program Pengelolaan Informasi Administrasi Kependudukan**	**- Persentase Pemanfaatan Data Kependudukan - Persentase Validitas Data Kependudukan**	**100% 96%**	**2.581.509.700,00**	DISDUKCAPIL	
2	**12**	**04**	**2.01**		**Pengumpulan Data Kependudukan dan Pemanfaatan dan Penyajian Database Kependudukan**	**Persentase data Kependudukan yang akurat/Valid**	**100%**	**216.291.500,00**	DISDUKCAPIL	
2	12	04	2.01	04	Pengolah dan Penyajian Data Kependudukan	Jumlah Jenis Data Yang Diolah	1 jenis	129.000.000,00	DISDUKCAPIL	
2	12	04	2.01	05	Kerjasama Pemanfaatan Data Kependudukan	jumlah kerjasama yang terjalin dalam hal pemanfaatan data kependudukan Pemerintah/Non Pemerintah	2 dokumen	87.291.500,00	DISDUKCAPIL	
2	**12**	**04**	**2.02**		**Penataan Administrasi Kependudukan**	**Jumlah Implementasi Kebijakan Administrasi Kependudukan**	**100%**	**200.000.000,00**	DISDUKCAPIL	
2	12	04	2.02	01	Penyusunan Tata Cara Perencanaan, Pelaksanaan, Pemantauan, Evaluasi, Dan Pengendalian Urusan Administrasi Kependudukan Di Kabupaten/Kota	- Jumlah Dokumen Regulasi Adminduk dan Laporan IKM	3 dokumen	200.000.000,00	DISDUKCAPIL	
2	**12**	**04**	**2.03**		**Penyelenggaraan Urusan Administrasi Kependudukan**	**- Persentase sarana prasarana penyelenggaraan adminduk yang tersedia - Jumlah Kerjasama Pemanfaatan Data dan Dokumen Prosedur Pelayanan Adminduk - Jumlah Pasangan yang Memiliki Akta Nikah**	**100% 12 Dokumen 2000**	**1.412.788.200,00**	DISDUKCAPIL	
2	12	04	2.03	01	Koordinasi dengan Kantor Kementrian yang Menyelenggarakan Urusan Pemerintahan di Bidang Agama Kabupaten / Kota dan Pengadilan Agama yang berkaitan dengan pencatatan pernikahan, talak, cerai dan rujuk bagi penduduk yang beragama Islam	Jumlah Data perkawinan penduduk yang tercatat di Disdukcapil	2000 Akta	68.000.000,00	DISDUKCAPIL	

Permendagri 90/2019									Perangkat Daerah Penanggungjawab	Sub Unit/UPT/Bagian/Bidang
Kode					Bidang Urusan Pemerintahan dan Program dan Kegiatan	Indikator Kinerja Program (Outcome) dan Kegiatan (Output)	Rencana Tahun 2021 (Tahun Rencana)			
							Target Capaian Kinerja	Ranwal RKPD		
2	12	04	2.03	03	Koordinasi Antarlembaga Pemerintah dan Lembaga Non- Pemerintah di Kabupaten/Kota dalam Penertiban Pelayanan Administrasi Kependudukan	Jumlah Lembaga Pemerintah dan non pemerintah dalam penertiban dokumen adminduk	9 dokumen	96.708.500,00	DISDUKCAPIL	
2	12	04	2.03	06	Fasilitasi Penyelenggaraan Urusan Administrasi Kependudukan;	1. Jumlah perangkat SIAK yang dipelihara	25 unit	679.079.700,00	DISDUKCAPIL	
2	12	04	2.03	07	Penyelenggaraan Pemanfaatan Data Kependudukan	Jumlah Lembaga Yang Memanfaatkan data	5 lembaga	35.000.000,00	DISDUKCAPIL	
2	12	04	2.03	08	Sosialisasi Penyelenggaraan Urusan Administrasi Kependudukan	- Jumlah Peserta yang berkomitmen mewujudkan tertib Adminduk - Jumlah Kegiatan Sosialisasi (sosialisasi tidak selalu bertatap muka, bisa melalui medsos, berkomitmen dengan mendapatkan sertifikat)	311 orang 5 Kegiatan	494.000.000,00	DISDUKCAPIL	
2	12	04	2.03	11	Penyajian Data Kependudukan Yang Akurat Dan Dapat Dipertanggungjawabkan	Jumlah dokumen Data Kependudukan yang disajikan	2 dokumen	40.000.000,00	DISDUKCAPIL	
2	**12**	**04**	**2.04**		**Pembinaan dan Pengawasan Penyelenggaraan Administrasi Kependudukan**	**Jumlah Petugas yang kompeten dalam bidang adminduk**	**280 orang**	**752.430.000,00**	DISDUKCAPIL	
2	12	04	2.04	03	Pembinaan, Pembimbingan dan Supervisi terhadap Penugasan kepada Desa atau yang disebut dengan Nama Lain	Jumlah Tenaga Pendukung Pelayanan Adminduk (Registrat Desa)	280 orang	752.430.000,00	DISDUKCAPIL	
2	**12**	**05**			**Program Pengelolaan Profil Kependudukan**		**100%**	**56.000.000,00**	DISDUKCAPIL	
2	**12**	**05**	**2.01**		**Penyusunan Profil Kependudukan**	**Tersedianya informasi perkembangan kependudukan**	**100%**	**56.000.000,00**	DISDUKCAPIL	
2	12	05	2.01	02	Penyusunan Profil Data Perkembangan dan Proyeksi kependudukan serta kebutuhan yang lain	Jumlah Dokumen Profil Perkembangan Kependudukan	1 dokumen	56.000.000,00	DISDUKCAPIL	
					Jumlah 2			**6.040.016.518,00**	DISDUKCAPIL	
					Jumlah Total			**20.763.772.672,00**	DISDUKCAPIL	
X	**XX**	**01**			**PROGRAM PENUNJANG URUSAN PEMERINTAHAN DAERAH**		**100%**	**36.874.115.541,00**	DISHUB	
X	**XX**	**01**	**2.01**		**Perencanaan dan Evaluasi Kinerja Perangkat Daerah**	**- Persentase ketersediaan dokumen sesuai dengan pedoman yang berlaku - Persentase pemenuhan proses perencanaan - Persentase ketercapaian kinerja hasil perencanaan**	**100%**	**219.000.000,00**	DISHUB	
X	XX	01	2.01	01	Penyusunan Renstra dan Renja Perangkat Daerah	Jumlah dokumen Renstra dan Renja yang diselesaikan tepat waktu	2 dokumen	201.761.625,00	DISHUB	
X	XX	01	2.01	03	Penyusunan Dokumen Evaluasi Perangkat Daerah	- Jumlah dokumen laporan tahunan yang diselesaikan secara tepat waktu - Jumlah dokumen laporan triwulanan yang diselesaikan secara tepat waktu - Jumlah dokumen evaluasi renstra dan renja yang diselesaikan secara tepat waktu	3 dokumen	17.238.375,00	DISHUB	

Permendagri 90/2019									Perangkat Daerah Penanggungjawab	Sub Unit/UPT/Bagian/Bidang
Kode					Bidang Urusan Pemerintahan dan Program dan Kegiatan	Indikator Kinerja Program (Outcome) dan Kegiatan (Output)	Rencana Tahun 2021 (Tahun Rencana)			
							Target Capaian Kinerja	Ranwal RKPD		
X	**XX**	**01**	**2.02**		**Administrasi Keuangan**	**- Persentase ketersediaan dokumen anggaran/keuangan yang diselesaikan tepat waktu - Persentase laporan pertanggungjawaban keuangan sesuai ketentuan - Persentase ketersediaan dokumen kepegawaian yang diselesaikan tepat waktu**	**100 %**	**32.966.700.967,00**	DISHUB	
X	XX	01	2.02	01	Penyediaan Gaji dan Tunjangan ASN (gaji ASN)	Jumlah pembayaran gaji dan tunjangan pegawai	12 Bulan	22.720.013.467,00	DISHUB	
X	XX	01	2.02	02	Penyediaan Administrasi Pelaksanaan Tugas ASN	Jumlah Pembayaran Gaji THL	12 Bulan	10.246.687.500,00	DISHUB	
X	**XX**	**01**	**2.03**		**Administrasi Umum**	**- Persentase ketersediaan operasional perkantoran - Persentase pemenuhan gedung kantor yang layak pakai**	**95 %**	**3.455.280.924,00**	DISHUB	
X	XX	01	2.03	02	Penyediaan Jasa Komunikasi, Sumber Daya Air dan Listrik	Jumlah bulan pembayaran jasa layanan komunikasi, air dan listrik	12 Bulan	308.748.835,00	DISHUB	
X	XX	01	2.03	05	Penyediaan Jasa Jaminan Barang Milik Daerah	Jasa Outsourcing Security Honorarium Non PNS Sopir	12 Bulan 12 Bulan	520.920.000,00	DISHUB	
X	XX	01	2.03	08	Penyediaan Jasa Kebersihan Kantor	Jasa Outsourcing Office Boy Jasa Kebersihan Kantor (NON PNS)	12 Bulan 12 Bulan	440.100.000,00	DISHUB	
X	XX	01	2.03	09	Penyediaan jasa perbaikan peralatan kerja	Jumlah peralatan kerja yang diservis/diperbaiki	6 Jenis	82.087.500,00	DISHUB	
X	XX	01	2.03	10	Penyediaan Alat Tulis Kantor	Jumlah satuan alat tulis kantor yang dibeli	44 Jenis	114.068.000,00	DISHUB	
X	XX	01	2.03	11	Penyediaan Barang Cetakan dan Penggandaan	- Barang Cetakan - Penggandaan	6 Jenis 117221 Lembar	965.512.489,00	DISHUB	
X	XX	01	2.03	12	Penyediaan Komponen Instalasi Listrik/Penerangan Bangunan Kantor	Jumlah jenis komponen instalasi listrik/penerangan yang dibeli	19 Jenis	40.000.000,00	DISHUB	
X	XX	01	2.03	13	Penyediaan Peralatan dan Perlengkapan Kantor	Jumlah jenis peralatan dan perlengkapan kantor yang dibeli	10 Jenis	208.717.000,00	DISHUB	
X	XX	01	2.03	15	Penyediaan Bahan Bacaan dan Peraturan Perundang-Undangan	Jumlah bahan bacaan yang dibeli	12 bulan	31.436.250,00	DISHUB	
X	XX	01	2.03	17	Penyediaan Makanan dan Minuman	jumlah orang yang mendapatkan makanan dan minuman	1103 OK	70.000.000,00	DISHUB	
X	XX	01	2.03	18	Rapat-Rapat Kordinasi dan Konsultasi ke Luar Daerah	- Luar Daerah (Dalam Provinsi) - Luar Daerah (Luar Provinsi)	38 HOK 51 HOK	113.659.850,00	DISHUB	
X	XX	01	2.03	25	Pengadaan Mebeleur	Jumlah mebeleur yang dibeli	3 Jenis	132.106.000,00	DISHUB	
X	XX	01	2.03	28	Pemeliharaan Rutin/Berkala Gedung Kantor	Jumlah gedung kantor yang dipelihara	138 Meter Persegi	44.850.000,00	DISHUB	
X	XX	01	2.03	30	Pemeliharaan Rutin/Berkala Kendaraan Dinas/Operasional	- BBM Kendaraan Dinas - Service Kendaraan Dinas - Belanja STNK	29 Kendaraan 32 Kendaraan 44 Kendaraan	383.075.000,00	DISHUB	
X	**XX**	**01**	**2.04**		**Peningkatan Disiplin dan Kapasitas Sumber Daya Aparatur**	**Persentase rata-rata capaian SKP ASN diatas >=80%**	**17 %**	**233.133.650,00**	DISHUB	
X	XX	01	2.04	02	Pengadaan Pakaian Dinas Beserta Perlengkapannya	Jumlah pakaian dinas beserta perlengkapannya yang dibutuhkan	2 Jenis	106.500.000,00	DISHUB	
X	XX	01	2.04	09	Pendidikan dan Pelatihan Formal	Jumlah ASN yang membutuhkan pendidikan dan pelatihan formal	0 Orang	126.633.650,00	DISHUB	
					Jumlah 1			**36.874.115.541,00**	DISHUB	

Permendagri 90/2019									Perangkat Daerah Penanggungjawab	Sub Unit/UPT/Bagian/Bidang
Kode					Bidang Urusan Pemerintahan dan Program dan Kegiatan	Indikator Kinerja Program (Outcome) dan Kegiatan (Output)	Rencana Tahun 2021 (Tahun Rencana)			
							Target Capaian Kinerja	Ranwal RKPD		
2	**15**	**02**			**PROGRAM PENYELENGGARAAN LALU LINTAS DAN ANGKUTAN JALAN (LLAJ)**	**- Rasio Koneksitas Angkutan Umum - Rasio Jalan Berkeselamatan - Rasio Sarana Transportasi Berkeselamatan**	**100%**	**7.417.111.590,00**	DISHUB	
2	**15**	**02**	**2.01**		**Penetapan Rencana Induk Jaringan LLAJ Kabupaten/Kota**	**Tingkat Implementasi Rencana Induk LLAJ**	**100%**	**124.517.250,00**	DISHUB	
2	15	02	2.01	02	Penetapan Kebijakan dan Sosialisasi Rencana Induk Jaringan LLAJ Kabupaten/ Kota	- Rakornis tingkat nasional - Rakornis tingkat provinsi - Wahana Tata Nugraha - Forum LLAJ	1 Kegiatan 1 Kegiatan 1 Kegiatan 4 Kegiatan	124.517.250,00	DISHUB	
2	**15**	**02**	**2.02**		**Penyediaan Perlengkapan Jalan di Jalan Kabupaten/Kota**	**- Persentase ketersediaan perlengkapan jalan - Persentase ketersediaan Prasarana Jalan**	**0 SRP**	**1.624.135.790,00**	DISHUB	
2	15	02	2.02	01	Pembangunan Prasarana Jalan di Jalan Kabupaten/Kota	- Pengadaan dan Pemasangan Marka Parkir - - Pengadaan dan Pemasangan Rambu Parkir - Pool Angkutan Wisatan Perkotaan Si Jalak Harupat - Penertiban Parkir Liar - Bimbingan Teknis Bagi Juru Parkir	650 Meter Persegi 112 Buah 1 Unit 12 Kali 100 Orang	557.000.000,00	DISHUB	
2	15	02	2.02	02	Penyediaan Perlengkapan Jalan di Jalan Kabupaten/Kota	- Rambu Lalu Lintas - Marka Jalan - Cermin Tikungan - Zebra Cross - Traffic Cone - Warning Light	- 31 buah - 342 Meter Persegi - 38 Buah - 39 Meter Persegi - 155 Buah - 2 Unit	1.030.511.327,00	DISHUB	
2	15	02	2.02	03	Rehabilitasi dan Pemeliharaan Prasarana Jalan	Pemeliharaan Gedung Parkir Hidrolik	1 Paket	36.624.463,00	DISHUB	
2	**15**	**02**	**2.03**		**Pengelolaan Terminal Penumpang Tipe C**	**Tingkat Ketersediaan Layanan Terminal Tipe C**	**100%**	**1.571.398.008,00**	DISHUB	
2	15	02	2.03	03	Pengembangan Sarana dan Prasarana Terminal	- Sewa Terminal - Kajian Potensi Retribusi PAD Terminal - Rehabilitasi Terminal Soreang	3 Lokasi 1 Dokumen 1 Paket Kegiatan	1.571.398.008,00	DISHUB	
2	**15**	**02**	**2.05**		**Pengujian Berkala Kendaraan Bermotor**		**100 %**	**362.550.000,00**	DISHUB	
2	15	02	2.05	06	Identifikasi dan analisis potensi jumlah kendaraan bermotor wajib uji	Pemeliharaan Alat Uji Kendaraan Bermotor	25 Alat	249.320.000,00	DISHUB	
2	15	02	2.05	08	Koordinasi Penyelenggaraan Pengujian Berkala Kendaraan Bermotor	- Uji Petik Angkutan Umum Lebaran, Natal dan Tahun Baru - Uji Emisi Pada Pelayanan Terpadu Sabilulungan	6 Kegiatan 44 Layanan	88.230.000,00	DISHUB	
2	15	02	2.05	10	Monitoring dan Evaluasi Penyelenggaraan Pengujian Berkala Kendaraan Bermotor	Kalibrasi Alat Uji Kendaraan Bermotor	25 Alat	25.000.000,00	DISHUB	
2	**15**	**02**	**2.06**		**Pelaksanaan Manajemen dan Rekayasa Lalu Lintas untuk Jaringan Jalan Kabupaten/Kota**	**Persentase Pelaksanaan Survey, Analisis dan pengawasan manajemen rekayasa lalu lintas**	**30 %**	**593.195.200,00**	DISHUB	

Permendagri 90/2019									Perangkat Daerah Penanggungjawab	Sub Unit/UPT/Bagian/Bidang
Kode					Bidang Urusan Pemerintahan dan Program dan Kegiatan	Indikator Kinerja Program (Outcome) dan Kegiatan (Output)	Rencana Tahun 2021 (Tahun Rencana)			
							Target Capaian Kinerja	Ranwal RKPD		
2	15	02	2.06	01	Penataan manajemen dan rekayasa lalu lintas untuk jaringan jalan provinsi	- Pendataan Volume Lalu lintas Harian Rata-Rata (LHR); - Survey dan Analisa Tingkat Pelayanan Jalan / Level of Service (LoS) Jalan;	-31 Lokasi -31 Lokasi	113.000.240,00	DISHUB	
2	15	02	2.06	04	Pengawasan dan pengendalian efektivitas pelaksanaan kebijakan untuk jalan provinsi	- Kegiatan PAM Angkutan Lebaran; - Kegiatan PAM Angkutan Natal dan Tahun Baru;	-10 Hari -8 Hari	480.194.960,00	DISHUB	
2	**15**	**02**	**2.07**		**Persetujuan Hasil Analisis Dampak Lalu Lintas (Andalalin) untuk Jalan Kabupaten/Kota**	Tingkat Pelayanan Persetujuan Andalalin	**100%**	**114.000.000,00**	DISHUB	
2	15	02	2.07	03	Koordinasi dan sinkronisasi penilaian hasil Andalalin	Pembahasan dokumen ANDALALIN (Tingkat Kabupaten, Tingkat Propinsi dan Tingkat Nasional)	24 Dokumen	114.000.000,00	DISHUB	
2	**15**	**02**	**2.08**		**Audit dan Inspeksi Keselamatan LLAJ di Jalan**	**Rasio Jalan Terinspeksi Rasio Sarana Transportasi Terinspeksi**	**60 %**	**590.385.700,00**	DISHUB	
2	15	02	2.08	01	Peningkatan Kapasitas Auditor dan Inspektor LLAJ	-Inspeksi keselamatan sarana transportasi (RampCheck) - Inspeksi Keselamatan Jalan (IKJ)	20 Kali 1 Kegiatan	243.302.500,00	DISHUB	
2	15	02	2.08	04	pelaksanaan inspeksi, audit dan pemantauan Pemenuhan persyaratan penyelenggaraan kompetensi pengemudi kendaraan bermotor Kabupaten/Kota	- Pelajar Pelopor Keselamatan (pemilihan tingkat kabupaten, penyertaan ke tingkat provinsi, dan tingkat Nasional - Sosialisasi keselamatan lalu lintas dalam rangka dukungan program daerah dan sosialisasi keselamatan lalu lintas kepada usia dini - TOT penyuluh keselamatan trasnportasi pada usia dini - Pembinaan ABDIYASA Tingkat Kabupaten Bandung dan penyertaan ke tingkat Provinsi	30 Siswa 10 Lokasi Kegiatan 20 Orang 2 Kegiatan	347.083.200,00	DISHUB	
2	**15**	**02**	**2.09**		**Penyediaan Angkutan Umum untuk Jasa Angkutan Orang dan/atau Barang Antar Kota dalam 1 (Satu) Daerah Kabupaten/Kota**	**Rasio Ketersediaan Layanan Angkutan Umum**	**100%**	**855.088.500,00**	DISHUB	
2	15	02	2.09	01	Penyediaan Angkutan Umum untuk Jasa Angkutan Orang dan/atau Barang Antar Kota dalam 1 (Satu) Daerah Kabupaten/Kota	- Sosialisasi Sistem Manajemen Keselamatan pada Pool Bus - Pembinaan Angkutan Umum di Jalan - Pengadaan Sticker Jurusan Angkutan Penumpang Umum - Hibah Badan Hukum Angkutan Umum	18 Lokasi 6 Kegiatan 1918 Lembar 6 Badan Hukum	765.237.500,00	DISHUB	
2	15	02	2.09	02	Pengendalian dan Pengawasan Ketersediaan Angkutan Umum untuk Jasa Angkutan Orang dan/atau Barang Antar Kota dalam 1 (Satu) Kabupaten/Kota	- Pengawasan Penyedia Angkutan Barang di Pool - Pembinaan awak kendaraan dan pengawasan angkutan barang di jalan/pool	6 Kali 33 Lokasi	89.851.000,00	DISHUB	
2	**15**	**02**	**2.11**		**Penetapan Rencana Umum Trayek Perkotaan dalam 1 (satu) Daerah Kabupaten / Kota**	**Tingkat Implementasi Rencana Jaringan Trayek**	**0 Kendaraan**	**1.581.841.142,00**	DISHUB	

Permendagri 90/2019									Perangkat Daerah Penanggungjawab	Sub Unit/UPT/Bagian/Bidang
Kode					Bidang Urusan Pemerintahan dan Program dan Kegiatan	Indikator Kinerja Program (Outcome) dan Kegiatan (Output)	Rencana Tahun 2021 (Tahun Rencana)			
							Target Capaian Kinerja	Ranwal RKPD		
2	15	02	2.11	01	Pelaksanaan Penyusunan Rencana Umum Trayek Perkotaan dalam 1 (satu) Daerah Kabupaten / Kota	Buy The Service Angkutan umum (gratis/subsidi angkutan umum anak sekolah/uji coba loop line dan feeder)	1 Loop Line	1.403.452.492,00	DISHUB	
2	15	02	2.11	03	Pengendalian Pelaksanaan Rencana Umum Trayek Perkotaan dalam 1 (satu) Daerah Kabupaten / Kota	Survey dan Analisa IKU Dinas dan IKD	1 Dokumen	178.388.650,00	DISHUB	
2	**15**	**03**			**PROGRAM PENGELOLAAN PELAYARAN**	**Tingkat Pelayanan Izin Usaha Angkutan Danau**		**17.974.500,00**	DISHUB	
2	**15**	**03**	**2.03**		**Penerbitan Izin Usaha Penyelenggaraan Angkutan Sungai dan Danau Sesuai Dengan Domisili Orang Perseorangan Warga Negara Indonesia Atau Badan Usaha**	**Rasio Permohonan Izin Usaha Terverifikasi**		**17.974.500,00**	DISHUB	
2	15	03	2.03	01	Fasilitasi pemenuhan persyaratan perolehan Izin Usaha Penyelenggaraan Angkutan Sungai dan Danau Sesuai Dengan Domisili Orang Perseorangan Warga Negara Indonesia Atau Badan Usaha kewenangan Kabupaten/Kota dalam sistem pelayanan perizinan berusaha terintegrasi secara elektronik	Sosialisasi Perbup perizinan angkutan sungai dan danau (ASD)	2 Kegiatan	17.974.500,00	DISHUB	
					Jumlah 2			**7.435.086.090,00**	DISHUB	
					Jumlah Total			**44.309.201.631,00**	DISHUB	
X	**XX**	**01**			**PROGRAM PENUNJANG URUSAN PEMERINTAHAN DAERAH**		**100%**	**14.829.456.852**	DISKAR	
X	**XX**	**01**	**2.02**		**Administrasi Keuangan**		**100 %**	**13.647.954.852**	DISKAR	
X	XX	01	2.02	01	Penyedian Gaji dan Tunjangan ASN	Jumlah Gaji dan Tunjangan ASN tiap Bulan	12 Bulan	10.980.954.852,00	DISKAR	
X	XX	01	2.02	02	Penyediaan Administrasi Pelaksanaan Tugas ASN	Jumlah Tenaga Harian Lepas (THL)	12 Bulan	2.592.000.000,00	DISKAR	
X	XX	01	2.02	06	Penyusunan Laporan Capaian Kinerja dan Ikhtisar Realisasi Kinerja SKPD	Jumlah dokumen LKIP PD yang diselesaikan secara tepat waktu	10 Dokumen	45.000.000	DISKAR	
X	XX	01	2.02	07	Penyusunan Laporan Keuangan Bulanan/Semesteran	Jumlah laporan rekonsiliasi keuangan bulanan yang diselesaikan secara tepat waktu	1 dokumen	5.000.000	DISKAR	
X	XX	01	2.02	08	Penyusunan Pelaporan Prognosis Realisasi Anggaran	Jumlah laporan prognosis realisasi anggaran yang diselesaikan secara tepat waktu	1 Dokumen	5.000.000	DISKAR	
X	XX	01	2.02	09	Penyusunan Pelaporan Keuangan Akhir Tahun	- Jumlah laporan realisasi anggaran yang diselesaikan secara tepat waktu - Jumlah dokumen CALK	1 Set 2 Paket	20.000.000	DISKAR	
X	**XX**	**01**	**2.03**		**Administrasi Umum**	**- Persentase ketersediaan operasional perkantoran - Persentase pemenuhan gedung kantor yang layak pakai**	**80 %**	**1.056.500.000**	DISKAR	
X	XX	01	2.03	01	Penyediaan Jasa Surat Menyurat	Jumlah penerimaan surat masuk dan pembuatan surat keluar	12 bulan	1.500.000	DISKAR	
X	XX	01	2.03	02	Penyediaan Jasa Komunikasi, Sumber Daya Air dan Listrik	Jumlah bulan pembayaran jasa layanan komunikasi, air dan listrik	12 Bulan	110.000.000	DISKAR	

Permendagri 90/2019									Perangkat Daerah Penanggungjawab	Sub Unit/UPT/Bagian/Bidang
Kode					Bidang Urusan Pemerintahan dan Program dan Kegiatan	Indikator Kinerja Program (Outcome) dan Kegiatan (Output)	Rencana Tahun 2021 (Tahun Rencana)			
							Target Capaian Kinerja	Ranwal RKPD		
X	XX	01	2.03	08	Penyediaan Jasa Kebersihan Kantor	Jumlah bulan pembayaran jasa kebersihan (meliputi penyediaan alat kebersihan)	12 bulan	200.000.000	DISKAR	
X	XX	01	2.03	09	Penyediaan Jasa Perbaikan Peralatan Kerja	Jumlah peralatan kerja yang diservis/diperbaiki	1 Paket	35.000.000	DISKAR	
X	XX	01	2.03	10	Penyediaan Alat Tulis Kantor	Jumlah satuan alat tulis kantor yang dibeli	1 paket	65.000.000	DISKAR	
X	XX	01	2.03	11	Penyediaan Barang Cetakan dan Penggandaan	Jumlah satuan barang yang dicetak dan digandakan	1 paket	25.000.000	DISKAR	
X	XX	01	2.03	12	Penyediaan Komponen Instalasi Listrik/Penerangan Bangunan Kantor	Jumlah jenis komponen instalasi listrik/penerangan yang dibeli	20 jenis	30.000.000	DISKAR	
X	XX	01	2.03	13	Penyediaan Peralatan dan Perlengkapan Kantor	Jumlah jenis peralatan dan perlengkapan kantor yang dibeli	30 Jenis	90.000.000	DISKAR	
X	XX	01	2.03	15	Penyediaan Bahan Bacaan dan Peraturan Perundang-Undangan	jumlah bahan bacaan yang dibeli	5 jenis	14.000.000	DISKAR	
X	XX	01	2.03	17	Penyediaan Makanan dan Minuman	jumlah orang yang mendapatkan makanan dan minuman	12 bulan	36.000.000	DISKAR	
X	XX	01	2.03	18	Rapat-Rapat Kordinasi dan Konsultasi ke Luar Daerah	Jumlah orang yang melaksanakan rapat koordinasi/konsultasi ke luar daerah	180 HOK	100.000.000	DISKAR	
X	XX	01	2.03	28	Pemeliharaan Rutin/Berkala Gedung Kantor	Jumlah gedung kantor yang dipelihara	6 unit	200.000.000	DISKAR	
X	XX	01	2.03	30	Pemeliharaan Rutin/Berkala Kendaraan Dinas/Operasional	Jumlah mobil jabatan yang dipelihara	20 unit	150.000.000	DISKAR	
X	**XX**	**01**	**2.04**		**Peningkatan Disiplin dan Kapasitas Sumber Daya Aparatur**		**1 Paket**	**125.002.000**	DISKAR	
X	XX	01	2.04	03	Pengadaan Pakaian Kerja Lapangan	Jumlah pakaian kerja lapangan yang dibutuhkan	1 paket	125.002.000	DISKAR	
					Jumlah 1			**14.829.456.852,00**	DISKAR	
1	**05**	**04**			**PROGRAM PENANGGULANGAN KEBAKARAN**		**80%**	**2.945.000.000**	DISKAR	
1	**05**	**04**	**2.01**		**Pencegahan, Pengendalian, Pemadaman, Penyelamatan, dan Penanganan Bahan Berbahaya dan Beracun Kebakaran dalam Daerah Kabupaten/Kota**	**Persentase capaian respon time penanggulangan kebakaran**	**80%**	**2.695.000.000**	DISKAR	
1	05	04	2.01	01	Pencegahan Kebakaran dalam Daerah Kabupaten/Kota	Jumlah Wilayah Manjemen kebakaran dan jumlah Pos damkar,	0 -	1.650.000.000	DISKAR	
1	05	04	2.01	02	Pemadaman dan Pengendalian Kebakaran dalam Daerah Kabupaten/Kota	Porsentase tingkat waktu tanggap (Respon Time) Pemadaman kebakaran	70%	800.000.000	DISKAR	
1	05	04	2.01	03	Penyelamatan dan Evakuasi Korban Kebakaran dan Non Kebakaran	Persentase penanganan penyelamatan dan evakuasi jiwa pada kejadian kebakaran dan non kebakaran	0 -	175.000.000	DISKAR	
1	05	04	2.01	04	Penanganan Bahan Berbahaya dan Beracun Kebakaran dalam Daerah Kabupaten/Kota	jumlah penanganan B3 (bahan berbahaya beracun)	0 -	70.000.000	DISKAR	
1	**05**	**04**	**2.02**		**Inspeksi Peralatan Proteksi Kebakaran**	**Persentase peralatan proteksi kebakaran yang dilakukan inspeksi**	**100%**	**115.000.000**	DISKAR	
1	05	04	2.02	01	Pendataan Sarana Prasarana Proteksi Kebakaran	Kegiatan Pengawasan pelaksanaan kebijakan pencegahan kebakaran	0 -	50.000.000	DISKAR	

Permendagri 90/2019									Perangkat Daerah Penanggungjawab	Sub Unit/UPT/Bagian/Bidang
Kode					Bidang Urusan Pemerintahan dan Program dan Kegiatan	Indikator Kinerja Program (Outcome) dan Kegiatan (Output)	Rencana Tahun 2021 (Tahun Rencana)			
							Target Capaian Kinerja	Ranwal RKPD		
1	05	04	2.02	02	Penilaian Sarana Prasarana Proteksi Kebakaran	Jumlah Bangungn gedung yang memenuhi kelaikan standar teknis proteksi kebakaran	0 -	65.000.000	DISKAR	
1	**05**	**04**	**2.03**		**Investigasi Kejadian Kebakaran**	**Persentase kejadian kebakaran yang diinvestigasi**		**35.000.000**	DISKAR	
1	05	04	2.03	01	Investigasi Kejadian Kebakaran, meliputi Penelitian dan Pengujian Penyebab Kejadian Kebakaran	Jumlah kejadian kebakaran dan peyelamatan yang perlu dilakukan investigasi dalam hal penyebab kebakaan	0 -	35.000.000	DISKAR	
1	**05**	**04**	**2.04**		**Pemberdayaan Masyarakat dalam Pencegahan Kebakaran**			**100.000.000**	DISKAR	
1	05	04	2.04	01	Pemberdayaan Masyarakat dalam Pencegahan dan Penanggulangan Kebakaran, melalui Sosialisasi dan Edukasi Masyarakat	Jumlah mayarakat yang mendapat sosialisasi pencegahan dan pengangulangan bahaya kebakaran dan jumlah masyarakat yang menjadi relawan kebakaran	0 -	100.000.000	DISKAR	
					Jumlah 2			**2.945.000.000,00**	DISKAR	
					Jumlah Total			**17.774.456.852,00**	DISKAR	
X	**XX**	**01**			**PROGRAM PENUNJANG URUSAN PEMERINTAHAN DAERAH**	**Persentase pemenuhan kebutuhan administrasi kantor**	**100 %**	**13.383.489.739,00**	DISKOMINFO	
X	**XX**	**01**	**2.01**		**Perencanaan dan Evaluasi Kinerja Perangkat Daerah**	**- Persentase ketersediaan dokumen sesuai dengan pedoman yang berlaku - Persentase pemenuhan proses perencanaan - Persentase ketercapaian kinerja hasil perencanaan**	**100 %**	**7.500.000,00**	DISKOMINFO	
X	XX	01	2.01	01	Penyusunan Renstra dan Renja Perangkat Daerah	Jumlah dokumen Renstra dan Renja yang diselesaikan tepat waktu	2 Dokumen	2.500.000,00	DISKOMINFO	
X	XX	01	2.01	02	Penyusunan Program dan Kegiatan Perangkat Daerah dalam Dokumen Perencanaan	- Jumlah dokumen DID yang diselesaikan secara tepat waktu - Jumlah dokumen DAK yang diselesaikan secara tepat waktu - Jumlah dokumen Bangub yang diselesaikan secara tepat waktu - Jumlah dokumen DBHCHT yang diselesaikan secara tepat waktu	1 Dokumen	2.500.000,00	DISKOMINFO	
X	XX	01	2.01	03	Penyusunan Dokumen Evaluasi Perangkat Daerah	- Jumlah dokumen laporan tahunan yang diselesaikan secara tepat waktu - Jumlah dokumen laporan triwulanan yang diselesaikan secara tepat waktu - Jumlah dokumen evaluasi renstra dan renja yang diselesaikan secara tepat waktu	3 Dokumen	2.500.000,00	DISKOMINFO	

Permendagri 90/2019									Perangkat Daerah Penanggungjawab	Sub Unit/UPT/Bagian/Bidang
Kode					Bidang Urusan Pemerintahan dan Program dan Kegiatan	Indikator Kinerja Program (Outcome) dan Kegiatan (Output)	Rencana Tahun 2021 (Tahun Rencana)			
							Target Capaian Kinerja	Ranwal RKPD		
X	**XX**	**01**	**2.02**		**Administrasi Keuangan**	**- Persentase ketersediaan dokumen anggaran/keuangan yang diselesaikan tepat waktu - Persentase laporan pertanggungjawaban keuangan sesuai ketentuan - Persentase ketersediaan dokumen kepegawaian yang diselesaikan tepat waktu**	**100 %**	**12.257.915.954,00**	DISKOMINFO	
X	XX	01	2.02	01	Penyediaan Gaji dan Tunjangan ASN	Jumlah Pegawai ASN DISKOMINFO yang menerima Gaji dan Tunjangan	57 Orang	12.047.815.954,00	DISKOMINFO	
X	XX	01	2.02	02	Penyediaan Administrasi Pelaksanaan Tugas ASN	Jumlah petugas yang membantu administrasi teknis dan perkantoran	7 Orang	192.600.000,00	DISKOMINFO	
X	XX	01	2.02	06	Penyusunan Laporan Capaian Kinerja dan Ikhtisar Realisasi Kinerja SKPD	Jumlah dokumen LKIP PD yang diselesaikan secara tepat waktu	1 Dokumen	2.500.000,00	DISKOMINFO	
X	XX	01	2.02	09	Penyusunan Pelaporan Keuangan Akhir Tahun	- Jumlah laporan realisasi anggaran yang diselesaikan secara tepat waktu - Jumlah dokumen CALK	1 -paket	15.000.000,00	DISKOMINFO	
X	**XX**	**01**	**2.03**		**Administrasi Umum**	**- Persentase ketersediaan operasional perkantoran - Persentase pemenuhan gedung kantor yang layak pakai**	**100 %**	**1.118.073.785,00**	DISKOMINFO	
X	XX	01	2.03	01	Penyediaan Jasa Surat Menyurat	Jumlah penerimaan surat masuk dan pembuatan surat keluar	1 paket	1.382.004,00	DISKOMINFO	
X	XX	01	2.03	02	Penyediaan Jasa Komunikasi, Sumber Daya Air dan Listrik	Jumlah bulan pembayaran jasa layanan komunikasi, air dan listrik	12 Bulan	360.775.359,76	DISKOMINFO	
X	XX	01	2.03	03	Penyediaan Peralatan dan Perlengkapan Kantor	Jumlah jenis peralatan dan perlengkapan kantor yang dibeli	9 Jenis	148.809.092,00	DISKOMINFO	
X	XX	01	2.03	08	Penyediaan Jasa Kebersihan Kantor	Jumlah bulan pembayaran jasa kebersihan (meliputi penyediaan alat kebersihan)	12 bulan	115.600.000,00	DISKOMINFO	
X	XX	01	2.03	09	Penyediaan jasa perbaikan peralatan kerja	Jumlah peralatan kerja yang diservis/diperbaiki	3 Jenis	29.173.897,00	DISKOMINFO	
X	XX	01	2.03	10	Penyediaan Alat Tulis Kantor	Jumlah satuan alat tulis kantor yang dibeli	1 Paket	68.185.890,00	DISKOMINFO	
X	XX	01	2.03	11	Penyediaan Barang Cetakan dan Penggandaan	Jumlah satuan barang yang dicetak dan digandakan	1 paket	22.740.427,00	DISKOMINFO	
X	XX	01	2.03	12	Penyediaan Komponen Instalasi Listrik/Penerangan Bangunan Kantor	Jumlah jenis komponen instalasi listrik/penerangan yang dibeli	23 Jenis	13.605.038,24	DISKOMINFO	
X	XX	01	2.03	15	Penyediaan Bahan Bacaan dan Peraturan Perundang-Undangan	Jumlah bahan bacaan yang dibeli	1 tahun	20.000.000,00	DISKOMINFO	
X	XX	01	2.03	17	Penyediaan Makanan dan Minuman	jumlah orang yang mendapatkan makanan dan minuman	1350 OK	85.655.369,00	DISKOMINFO	
X	XX	01	2.03	18	Rapat-Rapat Kordinasi dan Konsultasi ke Luar Daerah	Jumlah orang yang melaksanakan rapat koordinasi/konsultasi ke luar daerah	112 OH	124.183.486,00	DISKOMINFO	
X	XX	01	2.03	25	Pengadaan Mebeleur	Jumlah mebeleur yang dibeli	1 -paket	27.963.222,00	DISKOMINFO	
X	XX	01	2.03	30	Pemeliharaan Rutin/Berkala Kendaraan Dinas/Operasional	Jumlah mobil jabatan yang dipelihara	13 Unit (11 Mobil & 2 Motor)	100.000.000,00	DISKOMINFO	
					Jumlah 1			**13.383.489.739,00**	DISKOMINFO	
2	**16**	**02**			**PROGRAM INFORMASI DAN KOMUNIKASI PUBLIK**	**Indeks Persepsi Publik terhadap penyediaan informasi pemerintah daerah**	**76,6**	**576.389.442,00**	DISKOMINFO	

Permendagri 90/2019									Perangkat Daerah Penanggungjawab	Sub Unit/UPT/Bagian/Bidang
Kode					Bidang Urusan Pemerintahan dan Program dan Kegiatan	Indikator Kinerja Program (Outcome) dan Kegiatan (Output)	Rencana Tahun 2021 (Tahun Rencana)			
							Target Capaian Kinerja	Ranwal RKPD		
2	**16**	**02**	**2.01**		**Pengelolaan Informasi dan Komunikasi Publik Pemerintah Daerah Kabupaten/Kota**	**- Persentase PD yang mengelola informasi publik dengan baik (PPID) - Indeks Persepsi Publik terhadap penyediaan informasi pemerintah daerah**	**100 persen 77 nilai rata-rata**	**576.389.442,00**	DISKOMINFO	
2	16	02	2.01	02	Monitoring Opini Dan Aspirasi Publik	Jumlah Dokumen hasil monitoring opini dan aspirasi publik dari media massa dan media sosial	1-dokumen	81.319.166,00	DISKOMINFO	
2	16	02	2.01	04	Pengelolaan Konten Dan Perencanaan Media Komunikasi Publik	Jumlah Aktivitas Penyelenggaraan konten agenda prioritas pemerintah daerah dan pusat melalui media diseminasi informasi	1 kegiatan	141.900.000,00	DISKOMINFO	
2	16	02	2.01	05	Pengelolaan Media Komunikasi Publik	jumlah aduan/aspirasi/informasi masyarakat yang dikelola	240 aduan	55.000.000,00	DISKOMINFO	
2	16	02	2.01	06	Pelayanan Informasi Publik	Persentase Perangkat daerah yang menyusun Daftar Informasi Publik	100 -%	129.095.162,00	DISKOMINFO	
2	16	02	2.01	10	Penguatan Kapasitas Sumber Daya Komunikasi Publik	Jumlah Masyarakat dan pengelola Dokumentasi informasi penunjang operasional media yang dilatih	1 kegiatan	120.184.020,00	DISKOMINFO	
2	16	02	2.01	12	Penyelenggaraan Hubungan Masyarakat, Media Dan Kemitraan Komunitas	Jumlah Diseminasi Informasi/ Forum Komunikasi Informasi	4-kegiatan	48.891.094,00	DISKOMINFO	
2	**16**	**03**			**PROGRAM APLIKASI INFORMATIKA**	**Nilai kepuasan layanan aplikasi dan informatika**	**78%**	**4.890.018.229,00**	DISKOMINFO	
2	**16**	**03**	**2.01**		**Pengelolaan Nama Domain yang Telah Ditetapkan Oleh Pemerintah Pusat dan Sub Domain Di Lingkup Pemerintah Daerah Kabupaten/Kota**	**- Persentase perangkat daerah mendapatkan layanan jaringan komunikasi data yang memadai - Prosentase nama sub domain di lingkup pemda yang ditetapkan**	**70 -%**	**1.279.960.018,00**	DISKOMINFO	
2	16	03	2.01	01	Pendaftaran Nama Domain Pemerintah Provinsi	Jumlah bulan layanan webhosting dan domain bandungkab.go.id	12 bulan	144.055.000,00	DISKOMINFO	
2	16	03	2.01	03	Penyelenggaraan Sistem Jaringan Intra Pemerintah Daerah	Persentase layanan jaringan intra dan internet di UPTD Pemerintah Kabupaten Bandung	100 -%	1.135.905.018,00	DISKOMINFO	
2	**16**	**03**	**2.02**		**Pengelolaan E-Government Di Lingkup Pemerintah Daerah Kabupaten/Kota**	**Prosentase aplikasi penunjang egovernment terbangun dan terpelihara**	**6 Aplikasi**	**3.610.058.211,00**	DISKOMINFO	
2	16	03	2.02	01	Penatalaksanaan dan Pengawasan e-goverment dalam Penyelenggaraan Pemerintahan Daerah Provinsi	Jumlah Dokumen/ regulasi Kebijakan TIK tersusun	1 dokumen	262.607.900,00	DISKOMINFO	
2	16	03	2.02	03	Pengelolaan Pusat Data Pemerintahan Daerah	Jumlah Jenis Kelengkapan Data Center	73%	478.824.658,00	DISKOMINFO	
2	16	03	2.02	06	Koordinasi dan Sinkronisasi Data dan Informasi Elektronik	- Jumlah aplikasi layanan publik dan kepemerintahan yang terintegrasi -Jumlah database aplikasi dan website terpelihara	270 Database	665.653.200,00	DISKOMINFO	
2	16	03	2.02	07	Pengembangan Aplikasi dan Proses Bisnis Pemerintahan Berbasis Elektronik	Jumlah Aplikasi yang dikembangkan dan dibangun	6 Aplikasi	722.972.453,00	DISKOMINFO	

Permendagri 90/2019									Perangkat Daerah Penanggungjawab	Sub Unit/UPT/Bagian/Bidang
Kode					Bidang Urusan Pemerintahan dan Program dan Kegiatan	Indikator Kinerja Program (Outcome) dan Kegiatan (Output)	Rencana Tahun 2021 (Tahun Rencana)			
							Target Capaian Kinerja	Ranwal RKPD		
2	16	03	2.02	09	Pengembangan dan Pengelolaan Ekosistem Provinsi Cerdas dan Kota Cerdas	- Jumlah dokumen hasil Evaluasi pelaksanaan Smart City - Jumlah Jenis prasarana dan kegiatan penunjang pelaksanaan Smart City	5 Paket	630.000.000,00	DISKOMINFO	
2	16	02	2,02	10	Pengembangan dan Pengelolaan Sumber Daya Teknologi Informasi dan Komunikasi Pemerintah Daerah	- Jumlah SDM TIK yang mendapatkan pelatihan	400 orang	850.000.000,00	DISKOMINFO	
2	**20**	**02**			**PROGRAM PENYELENGGARAAN STATISTIK SEKTORAL**	**Persentase ketersediaan data statistik yang memenuhi Kaedah Satu Data**	**2 Dokumen**	**3.140.238.100,00**	DISKOMINFO	
2	**20**	**02**	**2.01**		**Penyelenggaraan Statistik Sektoral di Lingkup Daerah Kabupaten/Kota**	**Jumlah ketersediaan data statistik sektoral yang memenuhi kaidah standar data dan metadata**	**50%**	**3.140.238.100,00**	DISKOMINFO	
2	20	02	2.01	01	Koordinasi dan Sinkronisasi Pengumpulan, Pengolahan, Analisis dan diseminasi Data Statistik Sektoral	Jumlah dokumen Statistik Sektoral, Dokumen Analisa dan Desain Data Statistik	2 dokumen	2.913.697.600,00	DISKOMINFO	
2	20	02	2.01	03	Membangun Metadata Statistik Sektoral	Jumlah metadata statistik sektoral	1 dokumen	169.540.500,00	DISKOMINFO	
2	20	02	2.01	06	Penyelenggaraan Otorisasi Statistik Sektoral di Daerah	Jumlah Rancangan Perkada regulasi statistik sektoral yang ditetapkan	1 dokumen	57.000.000,00	DISKOMINFO	
2	**21**	**02**			**PROGRAM PENYELENGGARAAN PERSANDIAN UNTUK PENGAMANAN INFORMASI**	**- Nilai Lisensi UTM/Firewall di lingkungan Pemerintah Kabupaten Bandung - Persentase PD yang menerapkan Tandatangan Digital**	**1 Paket**	**870.896.397,00**	DISKOMINFO	
2	**21**	**02**	**2.01**		**Penyelenggaraan Persandian Untuk Pengamanan Informasi Pemerintah Daerah Kabupaten/Kota**	**Persentase Perangkat Daerah yang melaksanakan**	**100%**	**640.721.397,00**	DISKOMINFO	
2	21	02	2.01	01	Penetapan Kebijakan Tata Kelola Keamanan Informasi dan Jaring Komunikasi Sandi Pemerintah Daerah Kabupaten/Kota	Jumlah Hasil Kajian Keamanan Informasi dan Persandian	1 dokumen	242.795.000,00	DISKOMINFO	
2	21	02	2.01	03	Pelaksanaan Keamanan Informasi Pemerintahan Daerah Kabupaten/Kota Berbasis Elektronik dan Non Elektronik	Jumlah Upgrading lisensi firewall	2 Paket	397.926.397,00	DISKOMINFO	
2	**21**	**02**	**2.02**		**Penetapan Pola Hubungan Komunikasi Sandi Antar Perangkat Daerah Provinsi**	**Persentase Perangkat Daerah yang menerapkan Pola hubungan Komunikasi sandi**	**100%**	**230.175.000,00**	DISKOMINFO	
2	21	02	2.02	01	Operasionalisasi Jaring Komunikasi Sandi Pemerintah Daerah Kabupaten/Kota	Jumlah dokumen pola hubungan komunikasi	1 -dokumen	230.175.000,00	DISKOMINFO	
					Jumlah 2			**9.477.542.168,00**	DISKOMINFO	
					Jumlah Total			**22.861.031.907,00**	DISKOMINFO	
X	**XX**	**01**			**PROGRAM PENUNJANG URUSAN PEMERINTAHAN DAERAH**		**100%**	**9.905.289.391,00**	DISKOPUKM	
X	**XX**	**01**	**2.01**		**Perencanaan dan Evaluasi Kinerja Perangkat Daerah**	**Persentase ketersediaan dokumen Perencanaan dan dokumen ketercapaian kinerja hasil perencanaan**	**100%**	**111.029.000,00**	DISKOPUKM	
X	XX	01	2.01	01	Penyusunan Renstra dan Renja Perangkat Daerah	Jumlah dokumen Renstra dan Renja yang diselesaikan tepat waktu	2 Dokumen	2.500.000,00	DISKOPUKM	
X	XX	01	2.01	02	Penyusunan Program dan Kegiatan Perangkat Daerah dalam Dokumen Perencanaan	Jumlah dokumen rencana kerja yang diselesaikan secara tepat waktu	4 Dokumen	2.500.000,00	DISKOPUKM	

Permendagri 90/2019									Perangkat Daerah Penanggungjawab	Sub Unit/UPT/Bagian/Bidang
Kode					Bidang Urusan Pemerintahan dan Program dan Kegiatan	Indikator Kinerja Program (Outcome) dan Kegiatan (Output)	Rencana Tahun 2021 (Tahun Rencana)			
							Target Capaian Kinerja	Ranwal RKPD		
X	XX	01	2.01	03	Penyusunan Dokumen Evaluasi Perangkat Daerah	Jumlah dokumen evaluasi dinas yang diselesaikan secara tepat waktu (LKPJ,LPPD,LAPTAH,Triwulan) Jumlah dokumen inventarisasi aset barang dinas	4 Dokumen 1 Dokumen	24.500.000,00	DISKOPUKM	
X	XX	01	2.01	04	Koordinasi dan Sinkronisasi Perencanaan Perangkat Daerah	Jumlah perjalanan dinas dalam daerah daerah Jumlah Laporan Kegiatan Koordinasi dan Sinkronisasi Perencanaan	4 Dokumen 239 Kali	79.029.000,00	DISKOPUKM	
X	XX	01	2.01	05	Evaluasi Kinerja Perangkat Daerah	Jumlah Laporan Evaluasi Dinas (SPIP,SKM)	2 Dokumen	2.500.000,00	DISKOPUKM	
X	**XX**	**01**	**2.02**		**Administrasi Keuangan**	**Persentase laporan pertanggungjawaban keuangan sesuai ketentuan**	**100%**	**8.633.693.476,00**	DISKOPUKM	
X	XX	01	2.02	01	Penyediaan Gaji dan Tunjangan ASN	Jumlah bulan pembayaran gaji dan tunjangan pegawai Diskop UKM	14 Bulan	8.427.193.476,00	DISKOPUKM	
X	XX	01	2.02	02	Penyediaan Administrasi Pelaksanaan Tugas ASN	Jumlah bulan bagi penyediaan tenaga pendukung teknis dan perkantoran	12 Bulan	191.500.000,00	DISKOPUKM	
X	XX	01	2.02	03	Penyiapan Bahan Pelaksanaan Verifikasi	Jumlah dokumen kelengkapan verifikasi	1 Dokumen	2.500.000,00	DISKOPUKM	
X	XX	01	2.02	04	Penyusunan Akuntansi dan Pelaporan Keuangan	Jumlah laporan realisasi anggaran yang diselesaikan secara tepat waktu	1 Dokumen	2.500.000,00	DISKOPUKM	
X	XX	01	2.02	05	Pengelolaan dan Penyiapan Bahan Tanggapan Pemeriksaan	Jumlah dokumen pengelolaan dan penyiapan tanggapan pemeriksaan	1 Dokumen	2.500.000,00	DISKOPUKM	
X	XX	01	2.02	06	Penyusunan Laporan Capaian Kinerja dan Ikhtisar Realisasi Kinerja SKPD	Jumlah dokumen LKIP PD yang diselesaikan secara tepat waktu	1 Dokumen	2.500.000,00	DISKOPUKM	
X	XX	01	2.02	07	Penyusunan Laporan Keuangan Bulanan/Semesteran	Jumlah laporan rekonsiliasi keuangan bulanan yang diselesaikan secara tepat waktu	2 Laporan	2.500.000,00	DISKOPUKM	
X	XX	01	2.02	09	Penyusunan Pelaporan Keuangan Akhir Tahun	- Jumlah dokumen laporan keuangan PD - Jumlah dokumen CALK	1 Dokumen	2.500.000,00	DISKOPUKM	
X	**XX**	**01**	**2.03**		**Administrasi Umum**	**Persentase ketersediaan operasional perkantoran**	**20%**	**1.103.279.415,00**	DISKOPUKM	
X	XX	01	2.03	02	Penyediaan Jasa Komunikasi, Sumber Daya Air dan Listrik	Jumlah bulan pembayaran jasa layanan komunikasi, air dan listrik	12 Bulan	55.611.000,00	DISKOPUKM	
X	XX	01	2.03	05	Penyediaan Jasa Jaminan Barang Milik Daerah	Jumlah bulan pembayaran jasa keamanan kantor	12 Bulan	205.920.000,00	DISKOPUKM	
X	XX	01	2.03	08	Penyediaan Jasa Kebersihan Kantor	Jumlah Petugas Kebersihan (OB)	2 Orang	129.360.000,00	DISKOPUKM	
X	XX	01	2.03	09	Penyediaan jasa perbaikan peralatan kerja	Jumlah peralatan kerja yang diservis/diperbaiki	16 Unit	25.000.000,00	DISKOPUKM	
X	XX	01	2.03	10	Penyediaan Alat Tulis Kantor	Jumlah satuan alat tulis kantor yang dibeli	54 Jenis	50.000.000,00	DISKOPUKM	
X	XX	01	2.03	11	Penyediaan Barang Cetakan dan Penggandaan	Jumlah satuan barang yang dicetak dan digandakan	7 Jenis	45.000.000,00	DISKOPUKM	
X	XX	01	2.03	12	Penyediaan Komponen Instalasi Listrik/Penerangan Bangunan Kantor	Jumlah jenis komponen instalasi listrik/penerangan yang dibeli	14 Jenis	15.000.000,00	DISKOPUKM	
X	XX	01	2.03	13	Penyediaan Peralatan dan Perlengkapan Kantor	Jumlah jenis peralatan dan perlengkapan kantor yang dibeli	12 Jenis	70.718.858,00	DISKOPUKM	
X	XX	01	2.03	15	Penyediaan Bahan Bacaan dan Peraturan Perundang-Undangan	Jumlah bahan bacaan (surat kabar lokal, regional dan nasoinal) yang dibeli	3696 Eksemplar	13.860.000,00	DISKOPUKM	

Permendagri 90/2019									Perangkat Daerah Penanggungjawab	Sub Unit/UPT/Bagian/Bidang
Kode					Bidang Urusan Pemerintahan dan Program dan Kegiatan	Indikator Kinerja Program (Outcome) dan Kegiatan (Output)	Rencana Tahun 2021 (Tahun Rencana)			
							Target Capaian Kinerja	Ranwal RKPD		
X	XX	01	2.03	17	Penyediaan Makanan dan Minuman	Jumlah Paket / Porsi Makanan dan Minuman untuk Rapat Dinas	660 HOK	50.000.000,00	DISKOPUKM	
X	XX	01	2.03	18	Rapat-Rapat Kordinasi dan Konsultasi ke Luar Daerah	Jumlah perjalanan dinas luar daerah	78 Kali	112.703.557,00	DISKOPUKM	
X	XX	01	2.03	20	Pengadaan Kendaraan Dinas/Operasional	Jumlah pengadaan kendaraan dinas/operasional	0 Unit	1,00	DISKOPUKM	
X	XX	01	2.03	25	Pengadaan Mebeleur	Jumlah jenis mebeleur yang dibeli	5 Jenis	82.556.000,00	DISKOPUKM	
X	XX	01	2.03	28	Pemeliharaan Rutin/Berkala Gedung Kantor	Jumlah kegiatan pemeliharaan gedung kantor	4 Kegiatan	75.000.000,00	DISKOPUKM	
X	XX	01	2.03	30	Pemeliharaan Rutin/Berkala Kendaraan Dinas/Operasional	Jumlah mobil jabatan yang dilakukan pemeliharaan	19 Unit	83.550.000,00	DISKOPUKM	
X	XX	01	2.03	38	Rehabilitasi Sedang/Berat Rumah Gedung Kantor	Jumlah kegiatan rehabilitasi sedang/berat gedung kantor	4 Kegiatan	88.999.999,00	DISKOPUKM	
X	**XX**	**01**	**2.04**		**Peningkatan Disiplin dan Kapasitas Sumber Daya Aparatur**	**Nilai rata-rata kemampuan sumber daya aparatur**	**85 Nilai**	**57.287.500,00**	DISKOPUKM	
X	XX	01	2.04	09	Pendidikan dan Pelatihan Formal	Jumlah Pegawai yang membutuhkan pendidikan dan pelatihan formal	39 Orang	57.287.500,00	DISKOPUKM	
					Jumlah 1			**9.905.289.391,00**	DISKOPUKM	
2	**17**	**03**			**PROGRAM PENGAWASAN DAN PEMERIKSAAN KOPERASI**	**Persentase Koperasi Patuh**	**8,47%**	**611.153.260,00**	DISKOPUKM	
2	**17**	**03**	**2.01**		**Pemeriksaan dan Pengawasan Koperasi, Koperasi Simpan Pinjam/Unit Simpan Pinjam Koperasi yang Wilayah Keanggotaannya dalam Daerah Kabupaten/ Kota**	**Persentase Koperasi, Koperasi Simpan Pinjam/Unit Simpan Pinjam Koperasi yang diperiksa dan diawasi**	**12,71%**	**611.153.260,00**	DISKOPUKM	
2	17	03	2.01	01	Pengawasan Kekuatan, Kesehatan, Kemandirian, Ketangguhan, serta Akuntabilitas Koperasi Kewenangan Kabupaten/Kota	Jumlah koperasi yang mengikuti sosialisasi kebijakan pemerintah pusat dan daerah Jumlah koperasi yang dimonitoring dan dievaluasi	35 Koperasi 44 Koperasi	257.475.560,00	DISKOPUKM	
2	17	03	2.01	02	Pemeriksaan Kepatuhan Koperasi terhadap Peraturan Perundang-Undangan Kewenangan Kabupaten/Kota	Jumlah koperasi yang dibina, diawasi dan dinilai kepatuhannya Jumlah kantor cabang koperasi yang dibina, diawasi dan dinilai	31 Koperasi 10 Koperasi	353.677.700,00	DISKOPUKM	
2	**17**	**04**			**PROGRAM PENILAIAN KESEHATAN KSP/USP KOPERASI**	**Persentase Koperasi Sehat**	**8,47%**	**279.050.700,00**	DISKOPUKM	
2	**17**	**04**	**2.01**		**Penilaian Kesehatan Koperasi Simpan Pinjam/Unit Simpan Pinjam Koperasi yang Wilayah Keanggotaanya dalam 1 (Satu) Daerah Kabupaten/Kota**	**Persentase Koperasi, Koperasi Simpan Pinjam/Unit Simpan Pinjam Koperasi yang dinilai kesehatannya**	**12,71%**	**279.050.700,00**	DISKOPUKM	
2	17	04	2.01	01	Pelaksanaan Penilaian Kesehatan KSP/USP Koperasi Kewenangan Kabupaten/Kota	Jumlah koperasi yang dibina, diawasi dan dinilai kesehatannya	30 Koperasi	203.050.700,00	DISKOPUKM	
2	17	04	2.01	02	Penghargaan Kesehatan KSP/USP Koperasi Kewenangan Kabupaten/Kota	Jumlah koperasi yang mendapatkan penghargaan	12 Koperasi	76.000.000,00	DISKOPUKM	
2	**17**	**05**			**PROGRAM PENDIDIKAN DAN LATIHAN PERKOPERASIAN**	**Persentase Koperasi Baru**	**4%**	**580.564.475,00**	DISKOPUKM	
2	**17**	**05**	**2.01**		**Pendidikan dan Latihan Perkoperasian Bagi Koperasi yang Wilayah Keanggotaan dalam Daerah Kabupaten/ Kota**	**Persentase Pra Koperasi yang memperoleh sosialisasi perkoperasian**	**5%**	**580.564.475,00**	DISKOPUKM	

Permendagri 90/2019									Perangkat Daerah Penanggungjawab	Sub Unit/UPT/Bagian/Bidang
Kode					Bidang Urusan Pemerintahan dan Program dan Kegiatan	Indikator Kinerja Program (Outcome) dan Kegiatan (Output)	Rencana Tahun 2021 (Tahun Rencana)			
							Target Capaian Kinerja	Ranwal RKPD		
2	17	05	2.01	01	Peningkatan Pemahaman dan Pengetahuan Perkoperasian Serta Kapasitas dan Kompetensi SDM Koperasi	Jumlah pra koperasi yang mengikuti kegiatan sosialisasi informasi tentang perkoperasian Jumlah koperasi yang mengikuti kegiatan peningkatan kapasitas SDM koperasi	12 Pra Koperasi 30 Koperasi	580.564.475,00	DISKOPUKM	
2	**17**	**06**			**PROGRAM PEMBERDAYAAN DAN PERLINDUNGAN KOPERASI**	**Persentase Koperasi yang diberdayakan**	**40%**	**1.186.719.536,00**	DISKOPUKM	
2	**17**	**06**	**2.01**		**Pemberdayaan dan Perlindungan Koperasi yang Keanggotaannya dalam Daerah Kabupaten/ Kota**	**Persentase koperasi yg difasilitasi kegiatan pemberdayaan bagi koperasi**	**40%**	**1.186.719.536,00**	DISKOPUKM	
2	17	06	2.01	01	Pemberdayaan Peningkatan Produktivitas, Nilai Tambah, Akses Pasar, Akses Pembiayaan, Penguatan Kelembagaan, Penataan Manajemen, Standarisasi, dan Restrukturisasi Usaha Koperasi Kewenangan Provinsi	Jumlah koperasi yang difasilitasi dan didampingi penggunaan aplikasi digitalisasi koperasi Jumlah koperasi yang difasilitasi kemitraan dengan pihak lain (antar koperasi, perusahaan dan buyer) Jumlah koperasi penerima akses permodalan yang dimonitoring dan dievaluasi Jumlah Kegiatan Promosi Hasil Produk Usaha Koperasi Jumlah koperasi yang difasilitasi kelembaga permodalan Jumlah Kegiatan Promosi Hasil Produk Koperasi dan UMKM	40 Koperasi 30 Koperasi 44 Koperasi 2 kegiatan 97 Koperasi	1.186.719.536,00	DISKOPUKM	
2	**17**	**07**			**PROGRAM PEMBERDAYAAN USAHA MENENGAH, USAHA KECIL DAN USAHA MIKRO (UMKM)**	**Persentase UMKM yang memiliki sertifikat standar produk**	**3%**	**648.048.862,00**	DISKOPUKM	
2	**17**	**07**	**2.01**		**Pemberdayaan Usaha Mikro yang Dilakukan Melalui Pendataan, Kemitraan, Kemudahan Perijinan, Penguatan Kelembagaan dan Koordinasi dengan Para Pemangku Kepentingan**	**Persentase UMKM yang difasilitasi sertifikasi standar produk**	**4%**	**648.048.862,00**	DISKOPUKM	
2	17	07	2.01	01	Pendataan Potensi dan Pengembangan Usaha Mikro	Jumlah usaha mikro yang didata potensi dan pengembangannya	1 Dokumen	171.500.000,00	DISKOPUKM	
2	17	07	2.01	02	Pemberdayaan Melalui Kemitraan Usaha Mikro	Jumlah peserta dari UMKM yang menjalin kemitraaan dengan BUMN/BUMD atau Perusahaan Besar	110 UMKM	200.000.000,00	DISKOPUKM	
2	17	07	2.01	03	Fasilitasi Kemudahan Perizinan Usaha Mikro	Jumlah UMKM yang difasilitasi Sertifikasi HAKI	50 UMKM	93.177.500,00	DISKOPUKM	
2	17	07	2.01	03	Fasilitasi Kemudahan Perizinan Usaha Mikro	Jumlah umkm yang difasilitasi pembinaan (industri rumah tangga kecil dan menengah) dan jumlah sertifikat produksi pangan industri rumah tangga dari DEPKES (izin kesehatan) dan sertifikasi halal (MUI)	30 UMKM	160.550.000,00	DISKOPUKM	
2	17	07	2.01	04	Pemberdayaan Kelembagaan Potensi dan Pengembangan Usaha Mikro	Jumlah Unit Data dan Informasi UMKM Kabupaten Bandung	125 Buah	22.821.362,00	DISKOPUKM	

Permendagri 90/2019									Perangkat Daerah Penanggungjawab	Sub Unit/UPT/Bagian/Bidang
Kode					Bidang Urusan Pemerintahan dan Program dan Kegiatan	Indikator Kinerja Program (Outcome) dan Kegiatan (Output)	Rencana Tahun 2021 (Tahun Rencana)			
							Target Capaian Kinerja	Ranwal RKPD		
2	**17**	**08**			**PROGRAM PENGEMBANGAN UMKM**	**Persentase Usaha Mikro yang meningkat menjadi usaha kecil**	**2%**	**1.935.745.024,00**	DISKOPUKM	
2	**17**	**08**	**2.01**		**Pengembangan Usaha Mikro dengan Orientasi Peningkatan Skala Usaha Menjadi Usaha Kecil**	**Persentase Usaha Mikro yang difasilitasi menjadi usaha kecil**	**5%**	**1.935.745.024,00**	DISKOPUKM	
2	17	08	2.01	01	Fasilitasi Usaha Mikro Menjadi Usaha kecil dalam Pengembangan Produksi dan Pengolahan, Pemasaran, SDM, serta Desain dan Teknologi	Jumlah UMKM yang mengikuti pelatihan kewirausahaan Jumlah monitoring, evaluasi terhadap para pelaku UMKM yang mendapat pelatihan kewirausahaan Jumlah Kegiatan penyelenggaraan promosi produk bagi UMKM	300 UMKM 168 UMKM 4 Kegiatan	1.935.745.024,00	DISKOPUKM	
4	**1**	**04**			**PROGRAM PENATAAN ADMINISTRASI UMUM**			**70.000.000,00**	**DISKOPUKM**	**Sekretariat Daerah**
4	**1**	**04**	**2,03**		**Protokol dan Komunikasi Pimpinan**			**70.000.000,00**	**DISKOPUKM**	
4	1	04	2,03	01	Fasilitasi Keprotokolan	Jumlah kegiatan penunjang perayaan hari-hari bersejarah	1 kali	70.000.000,00	DISKOPUKM	
					Jumlah 2			**5.311.281.857,00**	DISKOPUKM	
					Jumlah Total			**15.216.571.248,00**	DISKOPUKM	
X	**XX**	**01**			**PROGRAM PENUNJANG URUSAN PEMERINTAHAN DAERAH**		**100%**	**16.324.719.066,00**	DISNAKER	
X	**XX**	**01**	**2.01**		**Perencanaan dan Evaluasi Kinerja Perangkat Daerah**	**- Persentase ketersediaan dokumen perencanaan dan evaluasi kinerja perangkat daerah**	**100%**	**27.500.000**	DISNAKER	
X	XX	01	2.01	01	Penyusunan Renstra dan Renja Perangkat Daerah	Jumlah dokumen Renstra dan Renja yang diselesaikan tepat waktu	2 dokumen	2.500.000	DISNAKER	
X	XX	01	2.01	03	Penyusunan Dokumen Evaluasi Perangkat Daerah	- Jumlah dokumen laporan tahunan yang diselesaikan secara tepat waktu - Jumlah dokumen laporan triwulanan yang diselesaikan secara tepat waktu - Jumlah dokumen evaluasi renstra dan renja yang diselesaikan secara tepat waktu	3 dokumen	2.500.000	DISNAKER	
X	XX	01	2.01	04	Koordinasi dan Sinkronisasi Perencanaan Perangkat Daerah	- Jumlah penyelenggaraan Forum PD	1 dokumen	20.000.000	DISNAKER	
X	XX	01	2.01	05	Evaluasi Kinerja Perangkat Daerah	- Jumlah dokumen evaluasi kinerja PD yang diselesaikan secara tepat waktu - Jumlah dokumen hasil evaluasi PD yang diselesaikan secara tepat waktu - Jumlah dokumen SPIP yang diselesaikan secara tepat waktu	1 dokumen	2.500.000	DISNAKER	

Permendagri 90/2019									Perangkat Daerah Penanggungjawab	Sub Unit/UPT/Bagian/Bidang
Kode					Bidang Urusan Pemerintahan dan Program dan Kegiatan	Indikator Kinerja Program (Outcome) dan Kegiatan (Output)	Rencana Tahun 2021 (Tahun Rencana)			
							Target Capaian Kinerja	Ranwal RKPD		
X	**XX**	**01**	**2.02**		**Administrasi Keuangan**	**- Persentase ketersediaan dokumen anggaran/keuangan yang diselesaikan tepat waktu - Persentase laporan pertanggungjawaban keuangan sesuai ketentuan - Persentase ketersediaan dokumen kepegawaian yang diselesaikan tepat waktu**	**- 100 % - 100 % - 100 %**	**12.375.368.907,00**	DISNAKER	
X	XX	01	2.02	01	Penyediaan Gaji dan Tunjangan ASN	Jumlah ASN	54 orang	11.839.868.907,00	DISNAKER	
X	XX	01	2.02	02	Penyediaan Administrasi Pelaksanaan Tugas ASN	Jumlah Tenaga Administrasi Pelaksanaan Tugas ASN	19 orang	513.000.000,00	DISNAKER	
X	XX	01	2.02	03	Penyiapan Bahan Pelaksanaan Verifikasi	Jumlah dokumen kelengkapan laporan SPJ	5 dokumen	5.000.000,00	DISNAKER	
X	XX	01	2.02	04	Penyusunan Akuntansi dan Pelaporan Keuangan	- Jumlah LPJ PD - Jumlah DPA - Jumlah dokumen RKA	5 dokumen	2.500.000,00	DISNAKER	
X	XX	01	2.02	05	Pengelolaan dan Penyiapan Bahan Tanggapan Pemeriksaan	- Jumlah LHP inspektorat jenderal - Jumlah LHP inspektorat provinsi - Jumlah LHP inspektorat kabupaten - Jumlah laporan keuangan BPKP - Jumlah laporan keuangan BPK - Jumlah laporan keuangan KPK	1 dokumen	2.500.000,00	DISNAKER	
X	XX	01	2.02	06	Penyusunan Laporan Capaian Kinerja dan Ikhtisar Realisasi Kinerja SKPD	Jumlah dokumen LKIP PD yang diselesaikan secara tepat waktu	1 dokumen	2.500.000,00	DISNAKER	
X	XX	01	2.02	07	Penyusunan Laporan Keuangan Bulanan/Semesteran	Jumlah laporan rekonsiliasi keuangan bulanan yang diselesaikan secara tepat waktu	2 dokumen	5.000.000,00	DISNAKER	
X	XX	01	2.02	09	Penyusunan Pelaporan Keuangan Akhir Tahun	- Jumlah laporan realisasi anggaran yang diselesaikan secara tepat waktu - Jumlah dokumen CALK	1 dokumen	5.000.000,00	DISNAKER	
X	**XX**	**01**	**2.03**		**Administrasi Umum**	**- Persentase ketersediaan operasional perkantoran - Persentase pemenuhan gedung kantor yang layak pakai**	**100%**	**3.757.080.159,00**	DISNAKER	
X	XX	01	2.03	01	Penyediaan Jasa Surat Menyurat	Jumlah penerimaan surat masuk dan pembuatan surat keluar	5.000 Surat	3.000.000,00	DISNAKER	
X	XX	01	2.03	02	Penyediaan Jasa Komunikasi, Sumber Daya Air dan Listrik	Jumlah bulan pembayaran jasa layanan komunikasi, air dan listrik	12 Bulan	406.104.000,00	DISNAKER	
X	XX	01	2.03	05	Penyediaan Jasa Jaminan Barang Milik Daerah	- Jumlah biaya asuransi BMD - Jumlah bulan pembayaran jasa keamanan	12 bulan	903.600.000,00	DISNAKER	
X	XX	01	2.03	06	Penyediaan Jasa Pemeliharaan dan Perizinan Kendaraan Dinas/Operasional	- Jumlah kendaraan dinas/operasional yang dibayarkan pajaknya - Jumlah kendaraan dinas/operasional yang di KIR - Jumlah bulan pembayaran jasa supir	16 unit	51.200.000,00	DISNAKER	
X	XX	01	2.03	08	Penyediaan Jasa Kebersihan Kantor	Jumlah bulan pembayaran jasa kebersihan (meliputi penyediaan alat kebersihan)	12 Bulan	711.480.000,00	DISNAKER	

Permendagri 90/2019									Perangkat Daerah Penanggungjawab	Sub Unit/UPT/Bagian/Bidang
Kode					Bidang Urusan Pemerintahan dan Program dan Kegiatan	Indikator Kinerja Program (Outcome) dan Kegiatan (Output)	Rencana Tahun 2021 (Tahun Rencana)			
							Target Capaian Kinerja	Ranwal RKPD		
X	XX	01	2.03	09	Penyediaan Jasa Perbaikan Peralatan Kerja	Jumlah peralatan kerja yang diservis/diperbaiki	34 unit	31.000.000,00	DISNAKER	
X	XX	01	2.03	10	Penyediaan Alat Tulis Kantor	Jumlah satuan alat tulis kantor yang dibeli	67 Jenis	100.000.000,00	DISNAKER	
X	XX	01	2.03	11	Penyediaan Barang Cetakan dan Penggandaan	Jumlah satuan barang yang dicetak dan digandakan	10 Jenis	150.000.000,00	DISNAKER	
X	XX	01	2.03	12	Penyediaan Komponen Instalasi Listrik/Penerangan Bangunan Kantor	Jumlah jenis komponen instalasi listrik/penerangan yang dibeli	9 Jenis	15.000.000,00	DISNAKER	
X	XX	01	2.03	13	Penyediaan Peralatan dan Perlengkapan Kantor	Jumlah jenis peralatan dan perlengkapan kantor yang dibeli	5 Jenis	173.951.159,00	DISNAKER	
X	XX	01	2.03	15	Penyediaan Bahan Bacaan dan Peraturan Perundang-Undangan	jumlah bahan bacaan yang dibeli	12 Jenis	27.500.000,00	DISNAKER	
X	XX	01	2.03	16	Penyediaan bahan logistik kantor	Jumlah bahan logistik kantor yang dibeli	5 Jenis	10.000.000,00	DISNAKER	
X	XX	01	2.03	17	Penyediaan Makanan dan Minuman	jumlah orang yang mendapatkan makanan dan minuman	950 OH	60.000.000,00	DISNAKER	
X	XX	01	2.03	18	Rapat-Rapat Kordinasi dan Konsultasi ke Luar Daerah	Jumlah orang yang melaksanakan rapat koordinasi/konsultasi ke luar daerah	250 HOK	145.000.000,00	DISNAKER	
X	XX	01	2.03	19	Pengadaan Mobil Jabatan	Jumlah kendaraan yang dibeli	1 unit	500.000.000,00	DISNAKER	
X	XX	01	2.03	22	Pengadaan Perlengkapan Gedung Kantor	Jumlah jenis perlengkapan gedung kantor yang dibeli	2 jenis	26.000.000,00	DISNAKER	
X	XX	01	2.03	25	Pengadaan Mebeleur	Jumlah mebeleur yang dibeli	5 jenis	100.000.000,00	DISNAKER	
X	XX	01	2.03	28	Pemeliharaan Rutin/Berkala Gedung Kantor	Jumlah gedung kantor yang dipelihara	2 jenis	100.000.000,00	DISNAKER	
X	XX	01	2.03	29	Pemeliharaan Rutin/Berkala Mobil jabatan	Jumlah mobil jabatan yang dipelihara	3 unit	100.000.000,00	DISNAKER	
X	XX	01	2.03	30	Pemeliharaan Rutin/Berkala Kendaraan Dinas/operasional	Jumlah mobil jabatan yang dipelihara	5 unit	17.500.000,00	DISNAKER	
X	XX	01	2.03	32	Pemeliharaan Rutin/Berkala Perlengkapan Gedung Kantor	Jumlah jenis perlengkapan gedung kantor yang dipelihara	7 jenis	20.000.000,00	DISNAKER	
X	XX	01	2.03	35	Pemeliharaan Rutin/Berkala Mebeleur	Jumlah mebeleur yang dipelihara	9 jenis	5.745.000,00	DISNAKER	
X	XX	01	2.03	38	Rehabilitasi Sedang/Berat Rumah Gedung Kantor	Jumlah gedung kantor yang direhabilitasi sedang/berat	2 gedung	100.000.000,00	DISNAKER	
X	**XX**	**01**	**2.04**		**Peningkatan Disiplin dan Kapasitas Sumber Daya Aparatur**	**Persentase penunjang kerja aparatur**	**100%**	**164.770.000,00**	DISNAKER	
X	XX	01	2.04	02	Pengadaan Pakaian Dinas Beserta Perlengkapannya	Jumlah pakaian dinas beserta perlengkapannya yang dibutuhkan	53 stel	39.750.000,00	DISNAKER	
X	XX	01	2.04	04	Pengadaan Pakaian Korpri	Jumlah pakaian korpri yang dibutuhkan	53 stel	26.500.000,00	DISNAKER	
X	XX	01	2.04	05	Pengadaan Pakaian Khusus Hari-Hari Tertentu	Jumlah pakaian khusus hari-hari tertentu yang dibutuhkan	73 stel	32.850.000,00	DISNAKER	
X	XX	01	2.04	09	Pendidikan dan Pelatihan Formal	Jumlah ASN yang membutuhkan pendidikan dan pelatihan formal	1 kegiatan	65.670.000,00	DISNAKER	
					Jumlah 1			**16.324.719.066,00**	DISNAKER	
2	**07**	**02**			**PROGRAM PERENCANAAN TENAGA KERJA**	**Persentase Penurunan Angka Pengangguran**	**0,10%**	**590.465.000,00**	DISNAKER	
2	**07**	**02**	**2.01**		**Penyusunan Rencana Tenaga Kerja (RTK)**	**persentase kesesuaian program kegiatan dinas terhadap RTK**	**100%**	**590.465.000,00**	DISNAKER	
2	07	02	2.01	01	Penyusunan Rencana Tenaga Kerja Makro	Jumlah dokumen RTK Makro yg dievaluasi	1 dokumen	200.000.000,00	DISNAKER	
2	07	02	2.01	02	Penyusunan Rencana Tenaga Kerja Mikro	Jumlah dokumen RTK Mikro	5 dokumen	390.465.000,00	DISNAKER	
2	**07**	**03**			**PROGRAM PELATIHAN KERJA DAN PRODUKTIVITAS TENAGA KERJA**	**Persentase pencari kerja dilatih yang bekerja**	**55%**	**13.713.621.475,00**	DISNAKER	

Permendagri 90/2019									Perangkat Daerah Penanggungjawab	Sub Unit/UPT/Bagian/Bidang
Kode					Bidang Urusan Pemerintahan dan Program dan Kegiatan	Indikator Kinerja Program (Outcome) dan Kegiatan (Output)	Rencana Tahun 2021 (Tahun Rencana)			
							Target Capaian Kinerja	Ranwal RKPD		
2	**07**	**03**	**2.01**		**Pelaksanaan Pelatihan berdasarkan Unit Kompetensi**	**Jumlah pencari kerja yang mendapat pelatihan**	**2380 orang**	**13.289.884.525**	DISNAKER	
2	07	03	2.01	01	Proses Pelaksanaan Pendidikan dan Pelatihan Keterampilan bagi Pencari Kerja Berdasarkan Klaster Kompetensi	jumlah pencari kerja yang lulus pendidikan dan pelatihan.	1740 Orang	11.213.621.475	DISNAKER	
2	07	03	2.01	02	Koordinasi Lintas Lembaga dan Kerja Sama dengan Sektor Swasta untuk Penyediaan Instruktur serta Sarana dan Prasarana Lembaga Pelatihan Kerja	Jumlah kerjasama pendidikan dan pelatihan yang terjalin	17 kerjasama	2.076.263.050	DISNAKER	
2	**07**	**03**	**2.02**		**Pembinaan Lembaga Pelatihan Kerja Swasta**	**persentase lembaga pelatihan kerja swasta yang dibina**	**60%**	**231.532.950**	DISNAKER	
2	07	03	2.02	01	Pembinaan Lembaga Pelatihan Kerja Swasta	Jumlah pengelola lembaga pelatihan kerja swasta yang dibina	70 orang	231.532.950	DISNAKER	
2	**07**	**03**	**2.05**		**Pengukuran Produktivitas Tingkat Daerah Kabupaten/Kota**	**Jumlah tenaga kerja yang diukur kompetensi dan produktivitasnya**	**50 orang**	**192.204.000**	DISNAKER	
2	07	03	2.05	01	Pengukuran Kompetensi dan Produktivitas Tenaga Kerja	Jumlah tenaga kerja yang diukur kompetensi dan produktivitasnya	50 orang	192.204.000	DISNAKER	
2	**07**	**04**			**PROGRAM PENEMPATAN TENAGA KERJA**	**Prosentase pencari kerja terdaftar yang ditempatkan**	**65%**	**1.867.968.200,00**	DISNAKER	
2	**07**	**04**	**2.01**		**Pelayanan Antarkerja di Daerah Kabupaten/Kota**	**Persentase tenaga kerja kerja terdaftar yang ditempatkan**	**65%**	**970.546.800**	DISNAKER	
2	07	04	2.01	02	Pelayanan Antar Kerja	Jumlah kegiatan Pelayanan Antar Kerja	7 kegiatan	879.022.800	DISNAKER	
2	07	04	2.01	03	Penyuluhan dan Bimbingan Jabatan bagi Pencari Kerja	Jumlah pencari kerja yang mendapatkan penyuluhan dan bimbingan jabatan	240 orang	91.524.000	DISNAKER	
2	**07**	**04**	**2.03**		**Pengelolaan Informasi Pasar Kerja**	**Jumlah dokumen penganggur di Kabupaten Bandung**	**1 Dokumen**	**813.138.400**	DISNAKER	
2	07	04	2.03	02	Pelayanan dan Penyediaan Informasi Pasar Kerja Online	Jumlah informasi pasar kerja online yang tersedia	1 Dokumen	60.000.000	DISNAKER	
2	07	04	2.03	03	Job Fair/Bursa Kerja	Jumlah kegiatan Job Fair yang dilaksanakan	9 kegiatan	753.138.400	DISNAKER	
2	**07**	**04**	**2.04**		**Pelindungan PMI (Pra dan Purna Penempatan) di Daerah Kabupaten/Kota**	**persentase PMI yang terlayani**	**100%**	**84.283.000**	DISNAKER	
2	07	04	2.04	02	Penyediaan layanan terpadu pada calon pekerja migran	Jumlah operasional kegiatan layanan terpadu pada calon pekerja migran	12 bulan	39.375.000	DISNAKER	
2	07	04	2.04	03	Pemberdayaan Pekerja Migran Indonesia Purna Penempatan	Jumlah PMI purna penempatan yang mendapat sosialisasi pemberdayaan pekerja migran indonesia	200 orang	44.908.000	DISNAKER	
2	**07**	**05**			**PROGRAM HUBUNGAN INDUSTRIAL**	**Prosentase kasus yang diselesaikan dengan Perjanjian Bersama**	**55%**	**3.120.608.000**	DISNAKER	
2	**07**	**05**	**2.01**		**Pengesahan Peraturan Perusahaan dan Pendaftaran Perjanjian Kerja Bersama untuk Perusahaan yang hanya Beroperasi dalam 1 (Satu) Daerah Kabupaten/Kota**	**Jumlah pengesahan Peraturan Perusahaan dan Pendaftaran Perjanjian Kerja Bersama untuk Perusahaan yang hanya Beroperasi dalam 1 (Satu) Daerah Kabupaten/Kota yang disahkan**	**160 dokumen**	**601.968.375**	DISNAKER	
2	07	05	2.01	01	Pengesahan Peraturan Perusahaan bagi Perusahaan	Jumlah perusahaan yang melakukan pengesahan peraturan perusahaan	150 perusahaan	141.784.400	DISNAKER	

Permendagri 90/2019									Perangkat Daerah Penanggungjawab	Sub Unit/UPT/Bagian/Bidang
Kode					Bidang Urusan Pemerintahan dan Program dan Kegiatan	Indikator Kinerja Program (Outcome) dan Kegiatan (Output)	Rencana Tahun 2021 (Tahun Rencana)			
							Target Capaian Kinerja	Ranwal RKPD		
2	07	05	2.01	02	Pendaftaran Perjanjian Kerja Bersama bagi Perusahaan	Jumlah perusahaan yang melakukan pendaftaran perjanjian kerja bersama	10 perusahaan	66.540.475	DISNAKER	
2	07	05	2.01	03	Penyelenggaraan Pendataan dan Informasi Sarana Hubungan Industrial dan Jaminan Sosial Tenaga Kerja	Persentase Perusahaan yang menerapkan tata kelola kerja yang layak (PP/PKB, LKS Bipartit, Struktur Skala Upah, dan terdaftar peserta BPJS Ketenagakerjaan)	30 persen	393.643.500	DISNAKER	
2	**07**	**05**	**2.02**		**Pencegahan dan Penyelesaian Perselisihan Hubungan Industrial, Mogok Kerja dan Penutupan Perusahaan di Daerah Kabupaten/Kota**	**Jumlah kegiatan sosialisasi pencegahan perselisihan HI, mogok kerja dan penutupan perusahaan**	**3 kegiatan**	**2.518.639.625**	DISNAKER	
2	07	05	2.02	01	Pencegahan Perselisihan Hubungan Industrial, Mogok Kerja, dan Penutupan Perusahaan yang Berakibat/Berdampak pada Kepentingan di 1 (Satu) Daerah Kabupaten/Kota	Jumlah kegiatan fasilitasi penyelesaian prosedur, penyelesaian perselisihan hubungan industrial	1 Kegiatan	73.271.200	DISNAKER	
2	07	05	2.02	02	Penyelesaian Perselisihan Hubungan Industrial, Mogok Kerja, dan Penutupan Perusahaan yang Berakibat/Berdampak pada Kepentingan di 1 (Satu) Daerah Kabupaten/Kota	Jumlah kegiatan fasilitasi penyelesaian prosedur, penyelesaian perselisihan hubungan industrial	2 Kegiatan	70.100.000	DISNAKER	
2	07	05	2.02	03	Penyelenggaraan Verifikasi dan Rekapitulasi Keanggotaan pada Organisasi Pengusaha, Federasi dan Konfederasi Serikat Pekerja/Serikat Buruh serta non afiliasi	Jumlah anggota organisasi pengusaha, federasi dan konfederasi serikat pekerja/serikat buruh dan non afiliasi yang terverifikasi dan terekapitulasi	300 orang	1.546.222.950	DISNAKER	
2	07	05	2.02	04	Pelaksanaan Operasional Lembaga Kerjasama Tripartit Daerah Kabupaten/Kota	Jumlah Pelaksanaan operasional Lembaga Kerjasama Tripartit	12 Bulan	829.045.475	DISNAKER	
					Jumlah 2			**19.292.662.675,00**	DISNAKER	
					Jumlah Total			**35.617.381.741,00**	DISNAKER	
X	**XX**	**01**			**PROGRAM PENUNJANG URUSAN PEMERINTAHAN DAERAH**	**1) Nilai SAKIP; 2) Persentase aset dlm kondisi baik**	**1) 79; 2) 85%**	**12.109.618.993,00**	DISPANGKAN	
X	**XX**	**01**	**2.01**		**Perencanaan dan Evaluasi Kinerja Perangkat Daerah**	**- Persentase ketersediaan dokumen sesuai dengan pedoman yang berlaku - Persentase pemenuhan proses perencanaan - Persentase ketercapaian kinerja hasil perencanaan**	**100%**	**43.800.000,00**	DISPANGKAN	
X	XX	01	2.01	01	Penyusunan Renstra dan Renja Perangkat Daerah	Jumlah dokumen renstra dan renja yang diselesaikan secara tepat waktu	2 dokumen	27.500.000,00	DISPANGKAN	
X	XX	01	2.01	02	Penyusunan Program dan Kegiatan Perangkat Daerah dalam Dokumen Perencanaan	Jumlah dokumen RKA-RKAP/DPA-DPPA yang diselesaikan secara tepat waktu	6 dokumen	3.000.000,00	DISPANGKAN	
X	XX	01	2.01	04	Koordinasi dan Sinkronisasi Perencanaan Perangkat Daerah	- Jumlah penyelenggaraan Forum PD - Jumlah rapat/desk/workshop/bimtek terkait perencanaan dan pelaporan	- 1 kali - 50 kali	13.300.000,00	DISPANGKAN	

Permendagri 90/2019									Perangkat Daerah Penanggungjawab	Sub Unit/UPT/Bagian/Bidang
Kode					Bidang Urusan Pemerintahan dan Program dan Kegiatan	Indikator Kinerja Program (Outcome) dan Kegiatan (Output)	Rencana Tahun 2021 (Tahun Rencana)			
							Target Capaian Kinerja	Ranwal RKPD		
X	**XX**	**01**	**2.02**		**Administrasi Keuangan**	**- Persentase ketersediaan dokumen anggaran/keuangan yang diselesaikan tepat waktu - Persentase laporan pertanggungjawaban keuangan sesuai ketentuan - Persentase ketersediaan dokumen kepegawaian yang diselesaikan tepat waktu**	**100%**	**10.287.164.841,00**	DISPANGKAN	
X	XX	01	2.02	01	Penyediaan Gaji dan Tunjangan ASN	Jumlah OB	12 bulan	9.903.164.841,00	DISPANGKAN	
X	XX	01	2.02	02	Penyediaan Administrasi Pelaksanaan Tugas ASN	- Jumlah dokumen SKP - Jumlah dokumen kenaikan pangkat - Jumlah dokumen administrasi kepegawaian	1 dokumen	378.000.000,00	DISPANGKAN	
X	XX	01	2.02	05	Pengelolaan dan Penyiapan Bahan Tanggapan Pemeriksaan	- Jumlah LHP inspektorat jenderal - Jumlah LHP inspektorat provinsi - Jumlah LHP inspektorat kabupaten - Jumlah laporan keuangan BPKP - Jumlah laporan keuangan BPK - Jumlah laporan keuangan KPK	1 dokumen	2.000.000,00	DISPANGKAN	
X	XX	01	2.02	06	Penyusunan Laporan Capaian Kinerja dan Ikhtisar Realisasi Kinerja SKPD	Jumlah dokumen LKIP yang diselesaikan secara tepat waktu	1 dokumen	2.000.000,00	DISPANGKAN	
X	XX	01	2.02	09	Penyusunan Pelaporan Keuangan Akhir Tahun	- Jumlah dokumen CALK	1 laporan	2.000.000,00	DISPANGKAN	
X	**XX**	**01**	**2.03**		**Administrasi Umum**	**- Persentase ketersediaan operasional perkantoran - Persentase pemenuhan gedung kantor yang layak pakai**	**100%**	**1.707.254.152,00**	DISPANGKAN	
X	XX	01	2.03	02	Penyediaan Jasa Komunikasi, Sumber Daya Air dan Listrik	Jumlah bulan pembayaran jasa layanan komunikasi, air dan listrik	12 bulan	200.000.000,00	DISPANGKAN	
X	XX	01	2.03	05	Penyediaan Jasa Jaminan Barang Milik Daerah	- Jumlah biaya asuransi BMD - Jumlah bulan pembayaran jasa keamanan	12 bulan	61.200.000,00	DISPANGKAN	
X	XX	01	2.03	06	Penyediaan Jasa Pemeliharaan dan Perizinan Kendaraan Dinas/Operasional	- Jumlah kendaraan dinas/operasional yang dibayarkan pajaknya - Jumlah bulan pembayaran jasa supir	- 44 unit - 12 OB	56.200.000,00	DISPANGKAN	
X	XX	01	2.03	08	Penyediaan Jasa Kebersihan Kantor	Jumlah bulan pembayaran jasa kebersihan (meliputi penyediaan alat kebersihan)	12 bulan	50.000.000,00	DISPANGKAN	
X	XX	01	2.03	09	Penyediaan Jasa Perbaikan Peralatan Kerja	Jumlah peralatan kerja yang diservis/diperbaiki	20 unit	37.500.000,00	DISPANGKAN	
X	XX	01	2.03	10	Penyediaan Alat Tulis Kantor	Jumlah satuan alat tulis kantor yang dibeli	1 paket	150.000.000,00	DISPANGKAN	
X	XX	01	2.03	11	Penyediaan Barang Cetakan dan Penggandaan	Jumlah satuan barang yang dicetak dan digandakan	2 paket	110.000.000,00	DISPANGKAN	

Permendagri 90/2019									Perangkat Daerah Penanggungjawab	Sub Unit/UPT/Bagian/Bidang
Kode					Bidang Urusan Pemerintahan dan Program dan Kegiatan	Indikator Kinerja Program (Outcome) dan Kegiatan (Output)	Rencana Tahun 2021 (Tahun Rencana)			
							Target Capaian Kinerja	Ranwal RKPD		
X	XX	01	2.03	12	Penyediaan Komponen Instalasi Listrik/Penerangan Bangunan Kantor	Jumlah jenis komponen instalasi listrik/penerangan yang dibeli	1 paket	20.000.000,00	DISPANGKAN	
X	XX	01	2.03	13	Penyediaan Peralatan dan Perlengkapan Kantor	Jumlah jenis peralatan dan perlengkapan kantor yang dibeli	1 paket	150.000.000,00	DISPANGKAN	
X	XX	01	2.03	14	Penyediaan Peralatan Rumah Tangga	Jumlah jenis peralatan rumah tangga yang dibeli	1 paket	55.000.000,00	DISPANGKAN	
X	XX	01	2.03	15	Penyediaan Bahan Bacaan dan Peraturan Perundang-Undangan	Jumlah bahan bacaan yang dibeli	3400 exp	20.000.000,00	DISPANGKAN	
X	XX	01	2.03	17	Penyediaan Makanan dan Minuman	jumlah orang yang mendapatkan makanan dan minuman	832 OK	80.000.000,00	DISPANGKAN	
X	XX	01	2.03	18	Rapat-Rapat Kordinasi dan Konsultasi ke Luar Daerah	Jumlah orang yang melaksanakan rapat koordinasi/konsultasi ke luar daerah	124 OK	150.000.000,00	DISPANGKAN	
X	XX	01	2.03	28	Pemeliharaan Rutin/Berkala Gedung Kantor	Jumlah gedung kantor yang dipelihara	1 paket	140.354.152,00	DISPANGKAN	
X	XX	01	2.03	30	Pemeliharaan Rutin/Berkala Kendaraan Dinas/Operasional	Jumlah kendaraan dinas/operasional yang dipelihara	44 unit	250.000.000,00	DISPANGKAN	
X	XX	01	2.03	38	Rehabilitasi Sedang/Berat Rumah Gedung Kantor	Jumlah gedung kantor yang direhabilitasi sedang/berat	2 paket	177.000.000,00	DISPANGKAN	
X	**XX**	**01**	**2.04**		**Peningkatan Disiplin dan Kapasitas Sumber Daya Aparatur**	**Persentase rata-rata capaian SKP ASN diatas >=80%**	**100%**	**71.400.000,00**	DISPANGKAN	
X	XX	01	2.04	02	Pengadaan Pakaian Dinas Beserta Perlengkapannya	Jumlah pakaian dinas beserta perlengkapannya yang dibutuhkan	68 stel	51.000.000,00	DISPANGKAN	
X	XX	01	2.04	05	Pengadaan Pakaian Khusus Hari-Hari Tertentu	Jumlah pakaian khusus hari-hari tertentu yang dibutuhkan	68 stel	20.400.000,00	DISPANGKAN	
					Jumlah 1			**12.109.618.993,00**	DISPANGKAN	
2	**09**	**02**			**PROGRAM PENGELOLAAN SUMBER DAYA EKONOMI UNTUK KEDAULATAN DAN KEMANDIRIAN PANGAN**	**Persentase desa yang memiliki Lumbung Pangan**	**32,96%**	**300.000.000,00**	DISPANGKAN	
2	**09**	**02**	**2.01**		**Penyediaan Infrastruktur dan Seluruh Pendukung Kemandirian Pangan Sesuai Kewenangan Daerah Kabupaten/Kota**	**Jumlah sarana dan prasana pendukung kemandirian pangan yang difasilitasi (kumulatif)**	**89,00**	**300.000.000,00**	DISPANGKAN	
2	09	02	2.01	01	Penyediaan Infrastruktur Lumbung Pangan	Jumlah lumbung pangan terfasilitasi	7 unit	300.000.000,00	DISPANGKAN	
2	**09**	**03**			**PROGRAM PENINGKATAN DIVERSIFIKASI DAN KETAHANAN PANGAN MASYARAKAT**	**Persentase ketersediaan pangan utama**	**100%**	**4.129.436.841,00**	DISPANGKAN	
2	**09**	**03**	**2.01**		**Penyediaan dan Penyaluran Pangan Pokok atau Pangan Lainnya sesuai dengan Kebutuhan Daerah Kabupaten/Kota dalam Rangka Stabilisasi Pasokan dan Harga Pangan**	**Persentase simpul pangan di desa yang aktif**	**12,7**	**971.744.242,00**	DISPANGKAN	
2	09	03	2.01	03	Koordinasi, Sinkronisasi dan Pelaksanaan Distribusi Pangan Pokok dan Pangan Lainnya	Jumlah laporan koordinasi, sinkronisasi dan evaluasi pelaksanaan distribusi pangan pokok dan pangan yang dilaksanakan	1 Paket	71.744.242,00	DISPANGKAN	
2	09	03	2.01	04	Pemantauan Stok, Pasokan dan Harga Pangan	Jumlah laporan rekomendasi bulanan pasokan dan harga pangan	12 laporan	100.000.000,00	DISPANGKAN	
2	09	03	2.01	05	Pengembangan Kelembagaan dan Jaringan Distribusi Pangan	Jumlah lembaga distribusi pangan masyarakat terfasilitasi	11 kelompok	400.000.000,00	DISPANGKAN	

Permendagri 90/2019									Perangkat Daerah Penanggungjawab	Sub Unit/UPT/Bagian/Bidang
Kode					Bidang Urusan Pemerintahan dan Program dan Kegiatan	Indikator Kinerja Program (Outcome) dan Kegiatan (Output)	Rencana Tahun 2021 (Tahun Rencana)			
							Target Capaian Kinerja	Ranwal RKPD		
2	09	03	2.01	06	Pengembangan Kelembagaan Usaha Pangan Masyarakat dan Toko Tani Indonesia	Jumlah TTI yang terfasilitasi	79 TTI	400.000.000,00	DISPANGKAN	
2	**09**	**03**	**2.02**		**Pengelolaan dan Keseimbangan Cadangan Pangan Kabupaten/Kota**	**Persentase penguatan cadangan pangan**	**30,5%**	**1.176.117.599,00**	DISPANGKAN	
2	09	03	2.02	01	Koordinasi dan Sinkronisasi Pengendalian Cadangan Pangan Kabupaten/Kota	Jumlah laporan koordinasi, sinkronisasi dan evaluasi pengendalian cadangan pangan yang dilaksanakan		75.000.000,00	DISPANGKAN	
2	09	03	2.02	02	Penyusunan Rencana Kebutuhan Pangan Lokal	Jumlah kajian ketersediaan pangan tersedia tepat waktu	1 dokumen	100.000.000,00	DISPANGKAN	
2	09	03	2.02	03	Pengadaan Cadangan Pangan Pemerintah Kabupaten/Kota	Jumlah CPPD tersedia	30,5 ton	1.001.117.599,00	DISPANGKAN	
2	**09**	**03**	**2.04**		**Pelaksanaan Pencapaian Target Konsumsi Pangan Perkapita/Tahun sesuai dengan Angka Kecukupan Gizi**	**Rasio konsumsi beras, sayuran dan buah terhadap total konsumsi ideal (%)**	**100%**	**1.981.575.000,00**	DISPANGKAN	
2	09	03	2.04	01	Penyusunan dan Penetapan Target Konsumsi Pangan per Kapita per Tahun	Jumlah kajian pola dan kebutuhan konsumsi pangan tersedia tepat waktu	1 dokumen	100.000.000,00	DISPANGKAN	
2	09	03	2.04	02	Pemberdayaan Masyarakat dalam Penganekaragaman Konsumsi Pangan Berbasis Sumber Daya Lokal	Jumlah model pengembangan pangan pokok lokal	4 Kelompok	1.481.575.000,00	DISPANGKAN	
2	09	03	2.04	03	Koordinasi dan Sinkronisasi Pemantauan dan Evaluasi Konsumsi per Kapita per Tahun	Jumlah laporan koordinasi, sinkronisasi dan evaluasi konsumsi per kapita per tahun yang dilaksanakan	3 Kali	400.000.000,00	DISPANGKAN	
2	**09**	**04**			**PROGRAM PENANGANAN KERAWANAN PANGAN**	**Persentase desa rawan pangan yang tertangani**	**36%**	**809.220.578,00**	DISPANGKAN	
2	**09**	**04**	**2.01**		**Penyusunan Peta Kerentanan dan Ketahanan Pangan Kecamatan**	**Persentase ketersediaan peta kerentanan dan ketahanan pangan kecamatan**	**100%**	**100.000.000,00**	DISPANGKAN	
2	09	04	2.01	01	Penyusunan, Pemutakhiran dan Analisis Peta Ketahanan dan Kerentanan Pangan	Jumlah pemutakhiran laporan SKPG-FSVA tersedia tepat waktu	1 dokumen	100.000.000,00	DISPANGKAN	
2	**09**	**04**	**2.02**		**Penanganan Kerawanan Pangan Kewenangan Kabupaten/Kota**	**Persentase KK miskin yang tertangani**	**3,7%**	**709.220.578,00**	DISPANGKAN	
2	09	04	2.02	01	Koordinasi dan Sinkronisasi Penanganan Kerawanan Pangan Kabupaten/Kota	Jumlah laporan koordinasi dan sinkronisasi penanganan kerawanan pangan yang dilaksanakan	1 paket	300.000.000,00	DISPANGKAN	
2	09	04	2.02	02	Pelaksanaan Pengadaan, Pengelolaan, dan Penyaluran Cadangan Pangan pada Kerawanan Pangan yang Mencakup dalam 1 (Satu) Daerah Kabupaten/Kota	Jumlah KK miskin yang terintervensi	2200 KK	409.220.578,00	DISPANGKAN	
2	**09**	**05**			**PROGRAM PENGAWASAN KEAMANAN PANGAN**	**Tingkat keamanan pangan segar yang diuji**	**≥ 80%**	**550.000.000,00**	DISPANGKAN	
2	**09**	**05**	**2.01**		**Pelaksanaan Pengawasan Keamanan Pangan Segar Daerah Kabupaten/Kota**	**Jumlah kelompok yang mendapatkan sertfikasi PSAT (kumulatif)**	**91**	**550.000.000,00**	DISPANGKAN	
2	09	05	2.01	01	Penguatan Kelembagaan Keamanan Pangan Segar Daerah Kabupaten/Kota	Jumlah orang/poktan yang dilatih	62 Orang	150.000.000,00	DISPANGKAN	
2	09	05	2.01	05	Penyediaan Sarana dan Prasarana Pengujian Mutu dan Keamanan Pangan Segar Asal Tumbuhan Daerah Kabupaten/Kota	Jumlah PSAT yang diuji mutu dan keamanan pangan	1 Paket	400.000.000,00	DISPANGKAN	
3	**25**	**02**			**PROGRAM PENGELOLAAN PERIKANAN TANGKAP**	**Produksi perikanan tangkap**	**240,09 TON**	**200.000.000,00**	DISPANGKAN	

Permendagri 90/2019									Perangkat Daerah Penanggungjawab	Sub Unit/UPT/Bagian/Bidang
Kode					Bidang Urusan Pemerintahan dan Program dan Kegiatan	Indikator Kinerja Program (Outcome) dan Kegiatan (Output)	Rencana Tahun 2021 (Tahun Rencana)			
							Target Capaian Kinerja	Ranwal RKPD		
3	**25**	**02**	**2.01**		**Pengelolaan Penangkapan Ikan Di Wilayah Sungai, Danau, Waduk, Rawa, Dan Genangan Air Lainnya Yang Dapat Diusahakan Dalam 1 (Satu) Daerah Kabupaten/ Kota**	**Persentase Perairan Umum yang ditebar ikan**	**11 %**	**200.000.000,00**	DISPANGKAN	
3	25	02	2.01	03	Penjaminan Ketersediaan Sarana Usaha Perikanan Tangkap	Jumlah lokasi penebaran ikan (restocking ikan)	10 lokasi	200.000.000,00	DISPANGKAN	
3	**25**	**03**			**PROGRAM PENGELOLAAN PERIKANAN BUDIDAYA**	**Nilai Tukar Pembudidaya Ikan**	**>100%**	**5.602.187.870,00**	DISPANGKAN	
3	**25**	**03**	**2.01**		**Penerbitan Izin Usaha Perikanan Di Bidang Pembudidayaan Ikan Yang Usahanya Dalam 1 (Satu) Daerah Kabupaten/Kota**	**Jumlah pelaku usaha perikanan yang memiliki Nomor Izin Berusaha (kumulatif)**	**60**	**100.000.000,00**	DISPANGKAN	
3	25	03	2.01	02	Pelayanan penerbitan izin usaha perikanan bidang pembudidayaan ikan yang usahanya, lokasi, dan/atau manfaat atau dampak negatifnya dalam 1 (satu) daerah kabupaten/kota yang menggunakan teknologi sederhana, semi intensif, dan intensif, serta tidak menggunakan modal asing dan/atau tenaga kerja asing	Jumlah rekomendasi Nomor Izin Berusaha (NIB) perikanan	20 NIB	100.000.000,00	DISPANGKAN	
3	**25**	**03**	**2.02**		**Pemberdayaan Pembudi Daya Ikan Kecil**	**Tingkat Cakupan bina kelompok perikanan**	**57%**	**2.517.600.000**	DISPANGKAN	
3	25	03	2.02	01	Pengembangan Kapasitas Pembudi Daya Ikan Kecil	Jumlah fasilitasi yang diberikan bagi pembudidaya ikan kecil	151 kelompok	2.092.600.000,00	DISPANGKAN	
3	25	03	2.02	02	Pelaksanaan Fasilitasi Pembentukan Dan Pengembangan Kelembagaan Pembudi Daya Ikan Kecil	Jumlah fasilitasi kelembagaan untuk pembudidaya kecil	50 kelompok	200.000.000,00	DISPANGKAN	
3	25	03	2.02	03	Pelaksanaan Fasilitasi Bantuan Pendanaan, Bantuan Pembiayaan, Kemitraan Usaha	Jumlah pelaku usaha perikanan mendapat sosialisasi akses bantuan pembiayaan	100 orang	75.000.000,00	DISPANGKAN	
3	25	03	2.02	04	Pemberian Pendampingan, Kemudahanan Akses Ilmu Pengetahuan, Teknologi Dan Informasi, Serta Penyelenggaraan Pendidikan Dan Pelatihan	Jumlah pelaku usaha perikanan terlatih akses TIK	265 kelompok	150.000.000,00	DISPANGKAN	
3	**25**	**03**	**2.04**		**Pengelolaan Pembudidayaan Ikan**	**Jumlah Produksi ikan budidaya**	**15.286,42 TON**	**2.984.587.870,00**	DISPANGKAN	
3	25	03	2.04	01	Penyediaan Data Dan Informasi Pembudidayaan Ikan Dalam 1 (Satu) Daerah Kabupaten/Kota	Jumlah laporan statistik perikanan yang dikeluarkan tepat waktu	12 laporan	76.327.870,00	DISPANGKAN	
3	25	03	2.04	02	Penyediaan Prasarana Pembudidayaan Ikan Dalam 1 (Satu) Daerah Kabupaten/Kota	Jumlah bantuan prasarana pemdudidayaan ikan	60 paket	1.258.260.000,00	DISPANGKAN	
3	25	03	2.04	03	Penjaminan Ketersediaan Sarana Pembudidayaan Ikan Dalam 1 (Satu) Daerah Kabupaten/Kota	Jumlah induk/benih ikan unggul tersedia	Induk Lele 50 paket, induk mas 800 kg, induk nila 20 paket	1.150.000.000,00	DISPANGKAN	
3	25	03	2.04	04	Pengelolaan Kesehatan Ikan Dan Lingkungan Budidaya Dalam 1 (Satu) Daerah Kabupaten/Kota	Jumlah laporan monitoring kesehatan ikan yang diselesaikan tepat waktu	12 laporan	200.000.000,00	DISPANGKAN	
3	25	03	2.04	05	Pembinaan Dan Pemantauan Pembudidayaan Ikan Di Darat	Jumlah pelaku usaha perikanan yang terfasilitasi penerapan CPIB, CBIB	20 Kelompok	200.000.000,00	DISPANGKAN	

Permendagri 90/2019									Perangkat Daerah Penanggungjawab	Sub Unit/UPT/Bagian/Bidang
Kode					Bidang Urusan Pemerintahan dan Program dan Kegiatan	Indikator Kinerja Program (Outcome) dan Kegiatan (Output)	Rencana Tahun 2021 (Tahun Rencana)			
							Target Capaian Kinerja	Ranwal RKPD		
3	25	03	2.04	07	Perencanaan, Dan Pengembangan Pemanfaatan Air Untuk Pembudidayaan Ikan Di Darat	Jumlah dokumen Perencanaan, Dan Pengembangan Pemanfaatan Air untuk Pembudidayaan Ikan Di Darat tersedia	1 dokumen	100.000.000,00	DISPANGKAN	
3	**25**	**05**			**PROGRAM PENGOLAHAN DAN PEMASARAN HASIL PERIKANAN**	**Nilai Tukar Pengolahan Ikan**	**>100%**	**1.107.500.000,00**	DISPANGKAN	
3	**25**	**05**	**2.02**		**Pembinaan Mutu Dan Keamanan Hasil Perikanan Bagi Usaha Pengolahan Dan Pemasaran Skala Mikro Dan Kecil**	**Jumlah produk perikanan yang tersertifikasi mutu dan aman (akumulasi)**	**23 sertifikat**	**300.000.000,00**	DISPANGKAN	
3	25	05	2.02	01	Pelaksanaan Bimbingan Dan Penerapan Persyaratan Atau Standar Pada Usaha Pengolahan Dan Pemasaran Skala Mikro Dan Kecil	Jumlah yang dilatih Sertifikasi Kelayakan Pengolahan (SKP) dan diversifikasi nilai tambah pengolahan ikan	90 orang	300.000.000,00	DISPANGKAN	
3	**25**	**05**	**2.03**		**Penyediaan Dan Penyaluran Bahan Baku Industri Pengolahan Ikan Dalam 1 (Satu) Daerah Kabupaten/Kota**	**Produksi hasil olahan perikanan**	**20.648.73 ton**	**807.500.000,00**	DISPANGKAN	
3	25	05	2.03	01	Peningkatan Ketersediaan Ikan Untuk Konsumsi Dan Usaha Pengolahan Dalam 1 (Satu) Daerah Kabupaten/Kota	Jumlah kampanye/promosi/kampanye produk perikanan	1 paket	500.000.000,00	DISPANGKAN	
3	25	05	2.03	02	Pemberian Fasilitas Bagi Pelaku Usaha Perikanan Skala Mikro Dan Kecil Dalam 1 (Satu) Daerah Kabupaten/Kota	Jumlah fasilitasi yang diberikan bagi pelaku usaha pengolahan ikan	10 paket	307.500.000,00	DISPANGKAN	
					Jumlah 2			**12.698.345.289,00**	DISPANGKAN	
					Jumlah Total			**24.807.964.282,00**	DISPANGKAN	
X	**XX**	**01**			**PROGRAM PENUNJANG URUSAN PEMERINTAHAN DAERAH**	**-Nilai SAKIP Disparbud -Prosentase aset dalam kondisi baik**	**=74 =76%**	**14.854.742.961,00**	DISPARBUD	
X	**XX**	**01**	**2.01**		**Perencanaan dan Evaluasi Kinerja Perangkat Daerah**	**- Persentase ketersediaan dokumen sesuai dengan pedoman yang berlaku - Persentase pemenuhan proses perencanaan - Persentase ketercapaian kinerja hasil perencanaan**	**100 -%**	**235.000.000,00**	DISPARBUD	
X	XX	01	2.01	01	Penyusunan Renstra dan Renja Perangkat Daerah	Jumlah dokumen Renstra dan Renja yang diselesaikan tepat waktu	2 Dokumen	3.000.000,00	DISPARBUD	
X	XX	01	2.01	02	Penyusunan Program dan Kegiatan Perangkat Daerah dalam dokumen perencanaan	Jumlah Dokumen RKA / RKAP / DPA /DPPA yang disusun	4 Dokumen	7.000.000,00	DISPARBUD	
X	XX	01	2.01	03	Penyusunan Dokumen Evaluasi Perangkat Daerah	- Jumlah dokumen laporan tahunan yang diselesaikan secara tepat waktu - Jumlah dokumen laporan triwulanan yang diselesaikan secara tepat waktu - Jumlah dokumen evaluasi renstra dan renja yang diselesaikan secara tepat waktu	6 -Dokumen	50.000.000,00	DISPARBUD	
X	XX	01	2.01	04	Koordinasi dan Sinkronisasi Perencanaan Perengkat Daerah	Jumlah Koordinasi dan Sinkronisasi Perencanaan dan pelaporan Perangkat Daerah	45 HOK	25.000.000,00	DISPARBUD	
X	XX	01	2.01	05	Evaluasi Kinerja Perangkat Daerah	Jumlah Hasil Evaluasi Kinerja Perangkat Daerah (Kajian Kawasan GBS Menjadi BLUD dan kegiatan Evaluasi Kinerja perangkat Daerah)	2 Dokumen	150.000.000,00	DISPARBUD	

Permendagri 90/2019									Perangkat Daerah Penanggungjawab	Sub Unit/UPT/Bagian/Bidang
Kode					Bidang Urusan Pemerintahan dan Program dan Kegiatan	Indikator Kinerja Program (Outcome) dan Kegiatan (Output)	Rencana Tahun 2021 (Tahun Rencana)			
							Target Capaian Kinerja	Ranwal RKPD		
X	**XX**	**01**	**2.02**		**Administrasi Keuangan**	**- Persentase ketersediaan dokumen anggaran/keuangan yang diselesaikan tepat waktu - Persentase laporan pertanggungjawaban keuangan sesuai ketentuan - Persentase ketersediaan dokumen kepegawaian yang diselesaikan tepat waktu**	**100%**	**10.162.939.015,00**	DISPARBUD	
X	XX	01	2.02	01	Penyediaan Gaji dan Tunjangan ASN (gaji ASN)	Jumlah Pembayaran Gaji dan Tunjangan ASN	12 Bulan	9.322.739.015,00	DISPARBUD	
X	XX	01	2.02	02	Penyediaan Administrasi Pelaksanaan Tugas ASN	Jumlah Pembayaran Gaji THL	12 Bulan	835.200.000,00	DISPARBUD	
X	XX	01	2.02	06	Penyusunan Laporan Capaian Kinerja dan Ikhtisar Realisasi Kinerja SKPD	Jumlah dokumen LKIP PD yang diselesaikan secara tepat waktu	1 Dokumen	2.000.000,00	DISPARBUD	
X	XX	01	2.02	07	Penyusunan Laporan Keuangan Bulanan/Semesteran	Jumlah laporan rekonsiliasi keuangan bulanan / Semesteran yang diselesaikan secara tepat waktu	2 Dokumen	2.000.000,00	DISPARBUD	
X	XX	01	2.02	09	Penyusunan Pelaporan Keuangan Akhir Tahun	- Jumlah laporan realisasi anggaran yang diselesaikan secara tepat waktu - Jumlah dokumen CALK	1 Dokumen	1.000.000,00	DISPARBUD	
X	**XX**	**01**	**2.03**		**Administrasi Umum**	**- Persentase ketersediaan operasional perkantoran - Persentase pemenuhan gedung kantor yang layak pakai**	**100 %**	**4.406.803.946,00**	DISPARBUD	
X	XX	01	2.03	02	Penyediaan Jasa Komunikasi, Sumber Daya Air dan Listrik	Jumlah bulan pembayaran jasa layanan komunikasi, air dan listrik	12 -Bulan	750.000.000,00	DISPARBUD	
X	XX	01	2.03	05	Penyediaan Jasa Jaminan Barang Milik Daerah	- Jumlah biaya asuransi BMD - Jumlah bulan pembayaran jasa keamanan	12 Bulan	1.110.790.340,00	DISPARBUD	
X	XX	01	2.03	08	Penyediaan Jasa Kebersihan Kantor	Jumlah bulan pembayaran jasa kebersihan (meliputi penyediaan alat kebersihan)	12 -Bulan	1.099.560.000,00	DISPARBUD	
X	XX	01	2.03	09	Penyediaan jasa perbaikan peralatan kerja	Jumlah peralatan kerja yang diservis/diperbaiki	12 Bulan	20.000.000,00	DISPARBUD	
X	XX	01	2.03	10	Penyediaan Alat Tulis Kantor	Jumlah alat tulis kantor yang disediakan	7 -Jenis	60.000.000,00	DISPARBUD	
X	XX	01	2.03	11	Penyediaan Barang Cetakan dan Penggandaan	Jumlah barang yang dicetak dan digandakan yang disediakan	7 -Jenis	90.000.000,00	DISPARBUD	
X	XX	01	2.03	12	Penyediaan Komponen Instalasi Listrik/Penerangan Bangunan Kantor	Jumlah komponen instalasi listrik/penerangan yang disediakan	200 Unit / Set	20.000.000,00	DISPARBUD	
X	XX	01	2.03	13	Penyediaan Peralatan dan Perlengkapan Kantor	Jumlah peralatan dan perlengkapan kantor yang disediakan	50 -Unit	200.000.000,00	DISPARBUD	
X	XX	01	2.03	14	Penyediaan Peralatan Rumah Tangga	Jumlah jenis peralatan rumah tangga yang disediakan	6 -Jenis	20.000.000,00	DISPARBUD	
X	XX	01	2.03	15	Penyediaan Bahan Bacaan dan Peraturan Perundang-Undangan	Jumlah bahan bacaan yang disediakan	1000 Eksemplar	8.712.160,00	DISPARBUD	
X	XX	01	2.03	17	Penyediaan Makanan dan Minuman	Jumlah makanan dan minuman yang disediakan	1.500 -Dus	50.000.000,00	DISPARBUD	
X	XX	01	2.03	18	Rapat-Rapat Kordinasi dan Konsultasi ke Luar Daerah	Jumlah Rapat-Rapat Kordinasi dan Konsultasi ke Luar Daerah	120 -HOK	161.741.446,00	DISPARBUD	

Permendagri 90/2019									Perangkat Daerah Penanggungjawab	Sub Unit/UPT/Bagian/Bidang
Kode					Bidang Urusan Pemerintahan dan Program dan Kegiatan	Indikator Kinerja Program (Outcome) dan Kegiatan (Output)	Rencana Tahun 2021 (Tahun Rencana)			
							Target Capaian Kinerja	Ranwal RKPD		
X	XX	01	2.03	25	Pengadaan Mebeleur	Jumlah mebeleur yang dibeli	4 -Jenis	70.000.000,00	DISPARBUD	
X	XX	01	2.03	28	Pemeliharaan Rutin/Berkala Gedung Kantor	Jumlah gedung kantor yang dipelihara	12 Bulan	350.000.000,00	DISPARBUD	
X	XX	01	2.03	30	Pemeliharaan Rutin/Berkala Kendaraan Dinas/Operasional	Jumlah Kendaraan Dinas / Operasional yang dipelihara	21 Unit	166.000.000,00	DISPARBUD	
X	XX	01	2.03	34	Pemeliharaan Rutin/Berkala Peralatan Gedung Kantor	Jumlah peralatan gedung kantor yang dipelihara	50 -Unit	100.000.000,00	DISPARBUD	
X	XX	01	2.03	38	Rehabilitasi Sedang/Berat Rumah Gedung Kantor	Jumlah gedung kantor yang direhabilitasi sedang/berat	1 Gedung	130.000.000,00	DISPARBUD	
X	**XX**	**01**	**2.04**		**Peningkatan Disiplin dan Kapasitas Sumber Daya Aparatur**	**Persentase rata-rata capaian SKP ASN diatas >=80%**	**80%**	**50.000.000,00**	DISPARBUD	
X	XX	01	2.04	03	Pengadaan Pakaian Kerja Lapangan	Jumlah pakaian Kerja lapangan yang diadakan	100 Stell	50.000.000,00	DISPARBUD	
					Jumlah 1			**14.854.742.961,00**	DISPARBUD	
2	**22**	**02**			**PROGRAM PENGEMBANGAN KEBUDAYAAN**	**Prosentase pengelolaan, pelestarian kesenian dan pembinaan lembaga adat**	**20%**	**5.100.000.000,00**	DISPARBUD	
2	**22**	**02**	**2.01**		**Pengelolaan Kebudayaan yang Masyarakat Pelakunya dalam Daerah Kabupaten/Kota**	**Jumlah partisipasi masyarakat dalam pengembangan kebudayaan**	**2 Borang**	**1.510.000.000,00**	DISPARBUD	
2	22	02	2.01	01	Pelindungan, Pengembangan, Pemanfaatan Objek Pemajuan Kebudayaan	Jumlah objek pemajuan kebudayaan yang dilindungi, dikembangkan dan dimanfaatkan	1 kegiatan 2 Borang	950.000.000,00	DISPARBUD	
2	22	02	2.01	02	Pembinaan Sumber Daya Manusia, Lembaga, dan Pranata Tradisional	Jumlah SDM, lembaga dan pranata tradisional yang dibina	2 Borang	560.000.000,00	DISPARBUD	
2	**22**	**02**	**2.02**		**Pelestarian Kesenian tradisional yang Masyarakat Pelakunya dalam Daerah Kabupaten/Kota**	**Persentase lingkung seni yang aktif**	**20%**	**3.100.000.000,00**	DISPARBUD	
2	22	02	2.02	01	Pelindungan, Pengembangan, Pemanfaatan Objek Pemajuan Tradisi Budaya (Musrenbang)	Jumlah objek pemajuan budaya yang dilindungi, dikembangkan dan dimanfaatkan	2 Borang	1.700.000.000,00	DISPARBUD	
2	22	02	2.02	02	Pembinaan Sumber Daya manusia, Lembaga dan Pranata Tradisional (Top Down)	Jumlah Sumber Daya manusia lembaga dan pranata kebudayaan yang dibina	1 Kegiatan	700.000.000	DISPARBUD	
2	22	02	2.02	03	Pemberian Penghargaan Kepada Pihak yang Berprestasi atau Berkontribusi Luar Biasa Sesuai Dengan Prestasi dan Kontribusinya dalam Pemajuan Kebudayaan	Anugrah Budaya	1 Kegiatan	700.000.000,00	DISPARBUD	
2	**22**	**02**	**2.03**		**Pembinaan Lembaga Adat yang penganutnya dalam daerah kabupaten / kota**	**Jumlah Lembaga Adat yang penganutnya dalam daerah kabupaten / kota yang dibina**	**2 Borang**	**490.000.000,00**	DISPARBUD	
2	22	02	2.03	03	Penyediaan Sarana dan Prasarana Lembaga Adat	Jumlah Sarana dan Prasana Kebudayaan yang disediakan	1 Lokasi	490.000.000,00	DISPARBUD	
2	**22**	**03**			**PROGRAM PENGEMBANGAN KESENIAN TRADISIONAL**	**Prosentase borang pembinaan kesenian melalui peningkatan pelatihan yang terstandarisasi**	**20% Borang Kebudayaan**	**700.000.000,00**	DISPARBUD	
2	**22**	**03**	**2.01**		**Pembinaan Kesenian yang Masyarakat Pelakunya dalam Daerah Kabupaten/Kota**	**Jumlah borang yang dibina**	**2 Borang Kebudayaan**	**700.000.000,00**	DISPARBUD	
2	22	03	2.01	01	Peningkatan Pendidikan dan Pelatihan Sumber Daya Manusia Kesenian Tradisional	Jumlah Sumber Daya manusia kesenian tradisional yang diberikan pendidikan dan pelatihan	300 seniman budayawan	350.000.000,00	DISPARBUD	

Permendagri 90/2019									Perangkat Daerah Penanggungjawab	Sub Unit/UPT/Bagian/Bidang
Kode					Bidang Urusan Pemerintahan dan Program dan Kegiatan	Indikator Kinerja Program (Outcome) dan Kegiatan (Output)	Rencana Tahun 2021 (Tahun Rencana)			
							Target Capaian Kinerja	Ranwal RKPD		
2	22	03	2.01	02	Standardisasi dan Sertifikasi Sumber Daya Manusia Kesenian Tradisional Sesuai dengan Kebutuhan dan Tuntutan	Jumlah SDM Kesenian tradisional yang terstandarisasi dan sertifikasi sesuai kebutuhan dan tuntutan regulasi yang ada	100 Orang	175.000.000,00	DISPARBUD	
2	22	03	2.01	03	Peningkatan Kapasitas tatakelola lembaga kesenian tradisional	Jumlah Lembaga tradisional yang ditingkatkan kapasitas tatakelola kelembagaannya	2 Borang	175.000.000,00	DISPARBUD	
2	**22**	**04**			**PROGRAM PEMBINAAN SEJARAH**	**Jumlah sejarah yang dapat terkelola**	**0 sejarah**	**1.210.000.000,00**	DISPARBUD	
2	**22**	**04**	**2.01**		**Pembinaan Sejarah Lokal dalam 1 (Satu) Daerah Kabupaten/Kota**	**Jumlah Sejarah Lokal yang dapat terdokumentasikan dan terlestarikan**	**0 Sejarah**	**1.210.000.000,00**	DISPARBUD	
2	22	04	2.01	01	Pemberdayaan Sumber daya manusia dan lembaga sejarah lokal kabupaten bandung	Jumlah Sumber daya manusia dan lembaga sejarah lokal kabupaten bandung yang diberdayakan	1 Kegiatan	105.000.000,00	DISPARBUD	
2	22	04	2.01	02	penyediaan Sarana dan Prasarana Pembinaan Sejarah	Jumlah Sarana dan Prasarana Pembinaan Sejarah yang disediakan	1 Lokasi	860.000.000,00	DISPARBUD	
2	22	04	2.01	03	Peningkatan Akses Masyarakat Terhadap Data dan Informasi Sejarah	Jumlah Dokumen Hasil Pendataan dan atau informasi sejarah yang dapat diakses masyarakat	1 Dokumen Informasi Sejarah	245.000.000,00	DISPARBUD	
2	**22**	**05**			**Program Pelestarian dan Pengelolaan cagar Budaya**	**Persentase cagar budaya yang dilestarikan dan dikelola**	**20%**	**1.185.000.000,00**	DISPARBUD	
2	**22**	**05**	**2.01**		**Penetapan Cagar Budaya Peringkat Kabupaten/Kota**	**Persentase cagar Budaya peringkat kabupaten yang telah ditetapkan**	**20 Cagar Budaya**	**490.000.000,00**	DISPARBUD	
2	22	05	2.01	01	Register Cagar Budaya	Jumlah Cagar Budaya yang teregistrasi untuk ditetapkan	20 Cagar Budaya	70.000.000,00	DISPARBUD	
2	22	05	2.01	02	Pencegahan dan Penanggulangan dari Kerusakan, Kehancuran, atau Kemusnahan Cagar Budaya	Jumlah Rekomendasi Cagar Budaya yang ditetapkan berdasarkan penelitian	20 Cagar Budaya	140.000.000,00	DISPARBUD	
2	22	05	2.01	04	Peningkatan Mutu dan Kapasitas Tenaga Cagar Budaya	Jumlah Peneliti Cagar Budaya Daerah	20 Orang	280.000.000,00	DISPARBUD	
2	**22**	**05**	**2.02**		**Pengelolaan Cagar Budaya Peringkat Kabupaten/Kota**	**Persentase Jumlah Cagar Budaya Peringkat Kabupaten Yang dikelola dan dipelihara**	**20 %**	**695.000.000,00**	DISPARBUD	
2	22	05	2.02	05	Peningkatan Mutu dan Kapasitas Tenaga Cagar Budaya	Jumlah Juru Pelihara Cagar budaya yang terbina	111 Juru pelihara	695.000.000,00	DISPARBUD	
2	**22**	**06**			**Program Pengelolaan Permuseuman**	**Prosentase Museum yang terkelola**	**20 %**	**740.000.000,00**	DISPARBUD	
2	**22**	**06**	**2.01**		**Pengelolaan Museum Kabupaten/Kota**	**Jumlah museum yang dikelola**	**1 Buah Museum**	**740.000.000,00**	DISPARBUD	
2	22	06	2.01	03	Peningkatan Akses Masyarakat terhadap Museum	Jumlah Museum yang di bangun (Master Plan , FS, DED, FISIK BANGUNAN)	1 Museum	740.000.000,00	DISPARBUD	
3	**26**	**02**			**PROGRAM PENINGKATAN DAYA TARIK DESTINASI PARIWISATA**	**Jumlah kunjungan wisatawan**	**3.000.000 orang**	**15.502.274.660,00**	DISPARBUD	
3	**26**	**02**	**2.01**		**Pengelolaan Daya Tarik Wisata Kabupaten/Kota**	**Persentase Daya tarik wisata yang dikelola dan siap kunjung**	**20%**	**900.000.000,00**	DISPARBUD	
3	26	02	2.01	02	Perencanaan Pengembangan Daya Tarik Wisata Kabupaten/Kota	Jumlah dokumen perencanaan dayatarik wisata yang dibuat	2 dokumen	200.000.000,00	DISPARBUD	
3	26	02	2.01	04	Monitoring dan evaluasi pengelolaan daya tarik wisata Kabupaten/Kota	Dokumen database pariwisata (Data Kunjungan Wisatawan , Rata-rata tinggal wisatawan, Rata-rata belanja wisatawan	3 Dokumen	700.000.000,00	DISPARBUD	

Permendagri 90/2019									Perangkat Daerah Penanggungjawab	Sub Unit/UPT/Bagian/Bidang
Kode					Bidang Urusan Pemerintahan dan Program dan Kegiatan	Indikator Kinerja Program (Outcome) dan Kegiatan (Output)	Rencana Tahun 2021 (Tahun Rencana)			
							Target Capaian Kinerja	Ranwal RKPD		
3	**26**	**02**	**2.02**		**Pengelolaan Kawasan Strategis pariwisata kabupaten / kota**	**Persentase Kawasan Strategis Pariwisata kabupaten yang siap kunjung**	**2 Kawasan**	**3.673.101.800,00**	DISPARBUD	
3	26	02	2.02	02	Perencanaan kawasan strategis pariwisata kabupaten / kota	Jumlah Perencanaan Kawasan strategis pariwisata	3 -Dokumen	1.023.000.000,00	DISPARBUD	
3	26	02	2.02	03	Pengembangan Kawasan strategis pariwisata kabupaten / kota	Jumlah Kawasan strategis pariwisata yang dikembangkan	1 Kegiatan	272.301.800,00	DISPARBUD	
3	26	02	2.02	04	Pengadaan dan Pemeliharaan Sarana dan prasarana dalam pengelolaan kawasan wisata strategis pariwisata kabupaten / kota	Jumlah Sarana dan prasarana dalam pengelolaan kawasan wisata strategis pariwisata kabupaten yang diadakan dan dipelihara	2 Lokasi	1.524.000.000,00	DISPARBUD	
3	26	02	2.02	06	Pemberdayaan Masyarakat dalam pengelolaan Kawasan Strategis Pariwisata Kabupaten / Kota	Jumlah Masyarakat yang diberdayakan dalam pengelolaan kawasan strategis pariwisata kabupaten / kota	100 Orang	853.800.000,00	DISPARBUD	
3	**26**	**02**	**2.03**		**Pengelolaan Destinasi Pariwisata Kabupaten/Kota**	**Persentase Destinasi Pariwisata kabupaten yang dikelola**	**3 -Objek Wisata**	**10.819.772.860,00**	DISPARBUD	
3	26	02	2.03	02	Perencanaan Destinasi Kabupaten Kota	Jum'lah Perencanaan destinasi pariwisata	2 Lokasi	400.000.000,00	DISPARBUD	
3	26	02	2.03	03	Pengembangan Destinasi Pariwisata Kabupaten/Kota	Jumlah Destinasi yang dikembangkan	6 -Kajian	750.000.000,00	DISPARBUD	
3	26	02	2.03	04	Pengadaan dan pemeliharaan sarana dan prasarana dalam pengelolaan destinasi pariwisata Kabupaten/Kota	- Jumlah Sarana dan Prasarana Pariwisata yang di Tingkatkan Pembangunannya - Jumlah Penataan sarana dan Prasarana Tekno Park Sabilulungan - Masterplan Geopark Kawasan Ibun, Kamojang, Kertasari	2 -Lokasi 1 Lokasi 1 Paket	8.700.000.000,00	DISPARBUD	
3	26	02	2.03	05	Monitoring dan evaluasi pengelolaan destinasi pariwisata Kabupaten/Kota	Jumlah Dokumen Database destinasi pariwisata	2 Dokumen	395.829.060,00	DISPARBUD	
3	26	02	2.03	06	Pemberdayaan Msyarakat dalam pengelolaan destinasi pariwisata kabupaten / kota	Jumlah masyarakat yang di berdayakan dalam pengelolaan destinasi pariwisata kabupaten / kota	2 Kegiatan	354.568.800,00	DISPARBUD	
3	26	02	2.03	07	Penerapan Destinasi pariwisata berkelanjutan dalam pengelolaan destinasi pariwisata kabupaten / kota	Jumlah Penerapan Destinasi pariwisata berkelanjutan dalam pengelolaan destinasi pariwisata kabupaten / kota	1 Kegiatan	219.375.000,00	DISPARBUD	
3	**26**	**02**	**2.04**		**Penetapan Tanda Daftar usaha Pariwisata**	**Jumlah Tanda Daftar Usaha Pariwisata yang telah di berikan rekomendasi**	**10 Rekomendasi**	**109.400.000,00**	DISPARBUD	
3	26	02	2.04	01	Penyediaan layanan pendaftaran usaha pariwisata	Pendaftaran usaha pariwisata yang terlayani	1 Kegiatan	109.400.000,00	DISPARBUD	
3	**26**	**03**			**PROGRAM PEMASARAN PARIWISATA**	**- Jumlah Kunjungan Wisatawan Ke kabupaten bandung - Rata -rata lama tinggal wisatawan - Rata -rata belanja wisatawan**	**3.000.000 Orang**	**4.050.000.000,00**	DISPARBUD	
3	**26**	**03**	**2.01**		**Pemasaran Pariwisata Dalam dan Luar Negeri Daya Tarik, Destinasi dan Kawasan Strategis Pariwisata Kabupaten/Kota**	**Jumlah Kunjungan Wisata ke Kabupaten Bandung**	**3000000 -Orang**	**4.050.000.000,00**	DISPARBUD	

Permendagri 90/2019									Perangkat Daerah Penanggungjawab	Sub Unit/UPT/Bagian/Bidang
Kode					Bidang Urusan Pemerintahan dan Program dan Kegiatan	Indikator Kinerja Program (Outcome) dan Kegiatan (Output)	Rencana Tahun 2021 (Tahun Rencana)			
							Target Capaian Kinerja	Ranwal RKPD		
3	26	03	2.01	01	Penguatan Promosi Melalui Media Cetak, Elektronik, dan Media Lainnya Baik Dalam dan Luar Negeri	Jumlah Promosi Melalui Media Cetak, Elektronik, dan Media Lainnya Baik Dalam dan Luar Negeri	1 Kegiatan	750.000.000,00	DISPARBUD	
3	26	03	2.01	02	Fasilitasi kegiatan pemasaran pariwisata baik dalam dan luar negri bagi industri pariwisata kabupaten / kota	Jumlah Event Promosi Pariwisata	8 -Event	2.700.000.000,00	DISPARBUD	
3	26	03	2.01	03	Penyediaan Data dan Penyebaran Informasi Pariwisata Provinsi, Baik Dalam dan Luar Negeri	Jumlah data dan penyebaran informasi pariwisata kabupaten bandung	1 -kegiatan	200.000.000,00	DISPARBUD	
3	26	03	2.01	04	Peningkatan Kerja Sama dan Kemitraan Pariwisata Dalam dan Luar Negeri	Jumlah PKS yang Pengembangan Pariwisata dan Kebudayaan yang Terjalin	3 MOU	400.000.000,00	DISPARBUD	
3	**26**	**04**			**PROGRAM PENGEMBANGAN EKONOMI KREATIF MELALUI PEMANFAATAN DAN PERLINDUNGAN HAK KEKAYAAN INTELEKTUAL**	**Jumlah produk kreatif yang termanfaatkan**	**9 sub sektor**	**250.000.000,00**	DISPARBUD	
3	**26**	**04**	**2.01**		**Penyediaan Prasarana (Zonakreatif/Ruang Kreatif/Kota Kreatif) Sebagai Ruang Berekspresi, Berpromosi dan Berinteraksi Bagi Insan Kreatif Di Daerah Kabupaten/Kota**	**Jumlah prasarana Ruang Berekspresi, Berpromosi dan Berinteraksi Bagi Insan Kreatif**	**1 Lokasi**	**250.000.000,00**	DISPARBUD	
3	26	04	2.01	01	Pengembangan dan Revitalisasi Prasarana Kota Kreatif	Jumlah prasarana kota kreatif yang dikembangkan dan direvitalisasi	1 Lokasi	250.000.000,00	DISPARBUD	
3	**26**	**05**			**PROGRAM PENGEMBANGAN SUMBER DAYA PARIWISATA DAN EKONOMI KREATIF**	**Jumlah Kunjungan Wisatawan ke kabupaten bandung**	**3000000 Orang**	**1.560.000.000,00**	DISPARBUD	
3	**26**	**05**	**2.01**		**Pelaksanaan Peningkatan Kapasitas Sumber Daya Manusia Pariwisata dan Ekonomi Kreatif Tingkat Dasar**	**Persentase SDM pariwisata dan ekraf yang meningkat kompetensinya**		**1.560.000.000,00**	DISPARBUD	
3	26	05	2.01	01	Pengembangan Kompetensi Sdm Pariwisata dan Ekonomi Kreatif Tingkat Dasar	Jumlah Peserta Pelatihan Peningkatan SDM pariwisata dan ekraf tingkat dasar meningkat kompetensinya	150 ekraf 150 pariwisata	375.000.000,00	DISPARBUD	
3	26	05	2.01	02	Peningkatan Peran Serta Masyarakat Dalam Pengembangan Kemitraan Pariwisata	Jumlah komunitas yang berperan serta dalam pengembangan pariwisata	1 komunitas	100.000.000,00	DISPARBUD	
3	26	05	2.01	03	Pelatihan Dasar SDM Kepariwisataan Bagi Masyarakat, Guru dan Pelajar (Mahasiswa da/atau Siswa) (Top Down)	Jumlah peserta pelatihan dasar SDM Kepariwisataan bagi masyarakat, guru,pelajar dan mahasiswa,siswa Pelatihan Kepariwisataan (Musrenbang) Pelatihan Kepariwisataan (Musrenbang)	2 Kegiatan 50 Peserta 50 Peserta	610.000.000	DISPARBUD	
3	26	05	2.01	04	Sertifikasi Kompetensi Bagi Tenaga Kerja Bidang Pariwisata	Jumlah Tenaga Kerja Bidang Pariwisata yang memiliki sertifikasi	50 orang	125.000.000,00	DISPARBUD	
3	26	05	2.01	05	Fasilitasi Proses Kreasi, Produksi, Distribusi Konsumsi dan Konsevasi Ekonomi Kreatif	Jumlah komunitas ekraf yang terfasilitasi dalam proses inkubasi	2 komunitas	200.000.000,00	DISPARBUD	
3	26	05	2.01	06	Fasilitasi Pengembangan Kompetensi Sumber Daya Manusia Ekonomi Kreatif	Jumlah SDM Ekraf yang mengikuti pelatihan	100 orang	150.000.000,00	DISPARBUD	
					Jumlah 2			**30.297.274.660,00**	DISPARBUD	
					Jumlah Total			**45.152.017.621,00**	DISPARBUD	

Permendagri 90/2019									Perangkat Daerah Penanggungjawab	Sub Unit/UPT/Bagian/Bidang
Kode					Bidang Urusan Pemerintahan dan Program dan Kegiatan	Indikator Kinerja Program (Outcome) dan Kegiatan (Output)	Rencana Tahun 2021 (Tahun Rencana)			
							Target Capaian Kinerja	Ranwal RKPD		
X	**XX**	**01**			**PROGRAM PENUNJANG URUSAN PEMERINTAHAN DAERAH**	**1) Nilai SAKIP; 2) Persentase aset dlm kondisi baik**	**1) 78; 2) 77%**	**38.032.828.471,00**	DISPERIN	
X	**XX**	**01**	**2.01**		**Perencanaan dan Evaluasi Kinerja Perangkat Daerah**	**- Persentase ketersediaan dokumen sesuai dengan pedoman yang berlaku - Persentase pemenuhan proses perencanaan - Persentase ketercapaian kinerja hasil perencanaan**	**100%**	**180.000.000,00**	DISPERIN	
X	XX	01	2.01	01	Penyusunan Renstra dan Renja Perangkat Daerah	Jumlah dokumen renstra dan renja yang diselesaikan secara tepat waktu	2 dokumen	60.000.000,00	DISPERIN	
X	XX	01	2.01	02	Penyusunan Program dan Kegiatan Perangkat Daerah dalam Dokumen Perencanaan	Jumlah dokumen RKA-RKAP/DPA-DPPA yang diselesaikan secara tepat waktu	6 dokumen	30.000.000,00	DISPERIN	
X	XX	01	2.01	03	Penyusunan Dokumen Evaluasi Perangkat Daerah	- Jumlah dokumen laporan tahunan yang diselesaikan secara tepat waktu - Jumlah dokumen laporan triwulanan yang diselesaikan secara tepat waktu	5 dokumen	10.000.000,00	DISPERIN	
X	XX	01	2.01	04	Koordinasi dan Sinkronisasi Perencanaan Perangkat Daerah	- Jumlah Koordinasi dan Sinkronisasi terkait perencanaan dan pelaporan Perangkat Daerah	15 kali	80.000.000,00	DISPERIN	
X	**XX**	**01**	**2.02**		**Administrasi Keuangan**	**- Persentase ketersediaan dokumen anggaran/keuangan yang diselesaikan tepat waktu - Persentase laporan pertanggungjawaban keuangan sesuai ketentuan - Persentase ketersediaan dokumen kepegawaian yang diselesaikan tepat waktu**	**82 point**	**35.092.722.687,00**	DISPERIN	
X	XX	01	2.02	01	Penyediaan Gaji dan Tunjangan ASN	Jumlah Orang Bulan yang dibayarkan	Orang Bulan	33.907.883.187,00	DISPERIN	
X	XX	01	2.02	02	Penyediaan Administrasi Pelaksanaan Tugas ASN	Jumlah Orang Bulan yang dibayarkan	Orang Bulan	1.162.800.000,00	DISPERIN	
X	XX	01	2.02	05	Pengelolaan dan Penyiapan Bahan Tanggapan Pemeriksaan	Jumlah Orang Bulan yang dibayarkan	Orang Bulan	5.000.000,00	DISPERIN	
X	XX	01	2.02	06	Penyusunan Laporan Capaian Kinerja dan Ikhtisar Realisasi Kinerja SKPD	Jumlah dokumen LKIP PD yang diselesaikan secara tepat waktu	1 Jenis	5.000.000,00	DISPERIN	
X	XX	01	2.02	07	Penyusunan Laporan Keuangan Bulanan/Semesteran	Jumlah laporan rekonsiliasi keuangan bulanan yang diselesaikan secara tepat waktu	2 Jenis	6.567.000,00	DISPERIN	
X	XX	01	2.02	09	Penyusunan Pelaporan Keuangan Akhir Tahun	- Jumlah laporan realisasi anggaran yang diselesaikan secara tepat waktu - Jumlah dokumen CALK	1 Jenis	5.472.500,00	DISPERIN	
X	**XX**	**01**	**2.03**		**Administrasi Umum**	**- Persentase ketersediaan operasional perkantoran - Persentase pemenuhan gedung kantor yang layak pakai**	**100 %**	**2.394.978.284,00**	DISPERIN	

Permendagri 90/2019									Perangkat Daerah Penanggungjawab	Sub Unit/UPT/Bagian/Bidang
Kode					Bidang Urusan Pemerintahan dan Program dan Kegiatan	Indikator Kinerja Program (Outcome) dan Kegiatan (Output)	Rencana Tahun 2021 (Tahun Rencana)			
							Target Capaian Kinerja	Ranwal RKPD		
X	XX	01	2.03	02	Penyediaan Jasa Komunikasi, Sumber Daya Air dan Listrik	Jumlah bulan pembayaran jasa layanan komunikasi, air dan listrik	12 Bulan	135.812.500,00	DISPERIN	
X	XX	01	2.03	05	Penyediaan Jasa Jaminan Barang Milik Daerah	- Jumlah biaya asuransi BMD - Jumlah bulan pembayaran jasa keamanan '-Jumlah bulan pembayaran Sopir	12 Bulan	176.400.000,00	DISPERIN	
X	XX	01	2.03	08	Penyediaan Jasa Kebersihan Kantor	Jumlah bulan pembayaran jasa kebersihan (meliputi penyediaan alat kebersihan)	12 Bulan	194.040.000,00	DISPERIN	
X	XX	01	2.03	09	Penyediaan jasa perbaikan peralatan kerja	Jumlah peralatan kerja yang diservis/diperbaiki	15 Unit	16.417.500,00	DISPERIN	
X	XX	01	2.03	10	Penyediaan Alat Tulis Kantor	Jumlah satuan alat tulis kantor yang dibeli	1 paket	129.097.000,00	DISPERIN	
X	XX	01	2.03	11	Penyediaan Barang Cetakan dan Penggandaan	Jumlah satuan barang yang dicetak dan digandakan	2 paket	130.500.000,00	DISPERIN	
X	XX	01	2.03	12	Penyediaan Komponen Instalasi Listrik/Penerangan Bangunan Kantor	Jumlah jenis komponen instalasi listrik/penerangan yang dibeli	15 Jenis	6.567.000,00	DISPERIN	
X	XX	01	2.03	13	Penyediaan Peralatan dan Perlengkapan Kantor	Jumlah jenis peralatan dan perlengkapan kantor yang dibeli	14 Jenis	214.175.000,00	DISPERIN	
X	XX	01	2.03	15	Penyediaan Bahan Bacaan dan Peraturan Perundang-Undangan	Jumlah bahan bacaan yang dibeli	3.400exp	19.564.188,00	DISPERIN	
X	XX	01	2.03	17	Penyediaan Makanan dan Minuman	jumlah orang yang mendapatkan makanan dan minuman	5.455 OH	263.322.684,00	DISPERIN	
X	XX	01	2.03	18	Rapat-Rapat Kordinasi dan Konsultasi ke Luar Daerah	Jumlah pelaksanaan rapat koordinasi/konsultasi ke luar daerah	114 kali	210.381.162,00	DISPERIN	
X	XX	01	2.03	20	Pengadaan Kendaraan Dinas/Operasional	Jumlah kendaraan yang dibeli	3 Unit	71.950.000,00	DISPERIN	
X	XX	01	2.03	25	Pengadaan Mebeleur	Jumlah mebeleur yang dibeli	5 Unit	120.000.000,00	DISPERIN	
X	XX	01	2.03	28	Pemeliharaan Rutin/Berkala Gedung Kantor	Jumlah gedung kantor yang dipelihara	2 unit	109.450.000,00	DISPERIN	
X	XX	01	2.03	30	Pemeliharaan Rutin/Berkala Kendaraan Dinas/Operasional	Jumlah kendaraan dinas yang dipelihara	25 unit	268.401.250,00	DISPERIN	
X	XX	01	2.03	32	Pemeliharaan Rutin/Berkala Perlengkapan Gedung Kantor	Jumlah Peerlengkapan Gedung Kantor yang dipelihara	2 unit	50.000.000,00	DISPERIN	
X	XX	01	2.03	38	Rehabilitasi Sedang/Berat Rumah Gedung Kantor	Jumlah gedung kantor yang direhabilitasi sedang/berat	1 Unit	278.900.000,00	DISPERIN	
X	**XX**	**01**	**2.04**		**Peningkatan Disiplin dan Kapasitas Sumber Daya Aparatur**	**Persentase rata-rata capaian SKP ASN diatas >=80%**	**78 %**	**365.127.500,00**	DISPERIN	
X	XX	01	2.04	04	Pengadaan Pakaian Korpri	Jumlah pakaian Korpri yang dibutuhkan	255 stel	127.500.000,00	DISPERIN	
X	XX	01	2.04	03	Pengadaan Pakaian Kerja Lapangan	Jumlah pakaian kerja lapangan yang dibutuhkan	150 stel	103.977.500,00	DISPERIN	
X	XX	01	2.04	05	Pengadaan Pakaian Khusus Hari-Hari Tertentu	Jumlah pakaian khusus hari-hari tertentu yang dibutuhkan	255 stel	108.650.000,00	DISPERIN	
X	XX	01	2.04	09	Pendidikan dan Pelatihan Formal	Jumlah Pendidikan dan Pelatihan yang diikuti	5 kali	25.000.000,00	DISPERIN	
					Jumlah 1			**38.032.828.471,00**	DISPERIN	
3	**29**	**05**			**PROGRAM PENGELOLAAN ENERGI BARU TERBARUKAN**	**persentase pemanfaatan energi terbarukan yang sudah dikelola**	**95%**	**537.800.000**	DISPERIN	
3	**29**	**05**	**2.01**		**Penatausahaan Izin Pemanfaatan Langsung Panas Bumi dalam Daerah Kabupaten/Kota**	**Persentase pemanfaatan uap panas bumi yang dimanfaatkan**	**95%**	**537.800.000**	DISPERIN	

Permendagri 90/2019									Perangkat Daerah Penanggungjawab	Sub Unit/UPT/Bagian/Bidang
Kode					Bidang Urusan Pemerintahan dan Program dan Kegiatan	Indikator Kinerja Program (Outcome) dan Kegiatan (Output)	Rencana Tahun 2021 (Tahun Rencana)			
							Target Capaian Kinerja	Ranwal RKPD		
3	29	05	2.01	01	Penetapan Prosedur dan Pesyaratan Izin Pemanfaatan Langsung Panas Bumi dalam Daerah Kabupaten/Kota	Jumlah prosedur dan persyaratan izin Pemanfaatan Langsung Panas Bumi dalam Daerah Kabupaten/Kota	1 dokumen	100.000.000	DISPERIN	
3	29	05	2.01	02	Penyusunan Rekomendasi Perizinan dan Informasi Izin Pemanfaatan Langsung Panas Bumi dalam Daerah Kabupaten/Kota	Jumlah rekomendasi perizinan dan Jumlah Dokumen Informasi Izin Pemanfaatan Langsung Panas Bumi yang dikeluarkan	3 dokumen	100.000.000	DISPERIN	
3	29	05	2.01	03	Pengendalian dan Pengawasan Pelaksanaan Perizinan Pemanfaatan Langsung Panas Bumi dalam Daerah Kabupaten/Kota	Jumlah pengendalian dan pengawasan Pelaksanaan Perizinan Pemanfaatan Langsung Panas Bumi	230 kali	337.800.000	DISPERIN	
3	**30**	**02**			**PROGRAM PERIZINAN DAN PENDAFTARAN PERUSAHAAN**	**Persentase perusahaan perdagangan yang sudah berizin**	**70%**	**467.000.000**	DISPERIN	
3	**30**	**02**	**2.01**		**Penerbitan Izin Pengelolaan Pasar Rakyat, Pusat Perbelanjaan, dan Izin Usaha Toko Swalayan**	**Persentase Pasar Rakyat, Pusat Perbelanjaan, dan Izin Usaha Toko Swalayan yang memiliki izin**	**70%**	**407.000.000**	DISPERIN	
3	30	02	2.01	01	Fasilitasi Pemenuhan Komitmen Perolehan Perizinan Pasar Rakyat, Pusat Perbelanjaan, dan Toko Swalayan melalui sistem pelayanan perizinan berusaha terintegrasi secara elektronik	Jumlah Pelaku usaha yang difasilitasi Kemudahan Pengembangan Usaha (perizinan)	100 Pelaku Usaha	407.000.000	DISPERIN	
3	**30**	**02**	**2.02**		**Penerbitan Tanda Daftar Gudang**	**Persentase gudang yang memiliki tanda daftar**	**5%**	**30.000.000**	DISPERIN	
3	30	02	2.02	01	Fasilitasi Penerbitan Tanda Daftar Gudang	Jumlah gudang yang mendapatkan fasilitasi penerbitan TDG	15 gudang	30.000.000	DISPERIN	
3	**30**	**02**	**2.03**		**Penerbitan Surat Tanda Pendaftaran Waralaba (STPW) Untuk Penerima Waralaba Dari Waralaba Dalam Negeri**	**Persentase waralaba dalam negeri yang diterbitkan STPW**	**10%**	**30.000.000**	DISPERIN	
3	30	02	2.03	01	Fasilitasi Perizinan Surat Tanda Pendaftaran dan/atau Lanjutan Waralaba (STPW) Dalam Negeri Terintegrasi Secara Elektronik	jumlah pelaku usaha yang direkomendasi STPW dalam negeri dan luar negeri	20 pelaku usaha	30.000.000	DISPERIN	
3	**30**	**03**			**PROGRAM PENINGKATAN SARANA DISTRIBUSI PERDAGANGAN**	**Persentase sarana distribusi perdagangan yang sesuai standar**	**50%**	**4.296.208.251,00**	DISPERIN	
3	**30**	**03**	**2.01**		**Pembangunan dan Pengelolaan Sarana Distribusi Perdagangan**	**Persentase sarana distribusi perdagangan yang terkelola**	**50%**	**4.121.208.251**	DISPERIN	
3	30	03	2.01	01	Penyediaan Sarana Distribusi Perdagangan	Jumlah Sarana Distribusi Perdagangan yang ditingkatkan sarananya (kualitas dan kuantitasnya)	5 pasar	3.902.308.251	DISPERIN	
3	30	03	2.01	02	Fasilitasi Pengelolaan Sarana Distribusi Perdagangan	- Jumlah Peserta Pelatihan Manajemen Pengelolaan Pasar - Jumlah Dokumen Database Sarana Distribusi Perdagangan	- 150 (untuk 4 pasar) - 2 Dokumen	218.900.000	DISPERIN	
3	**30**	**03**	**2.02**		**Pembinaan Terhadap Pengelola Sarana Distribusi Perdagangan Masyarakat Di Wilayah Kerjanya**	**Persentase jumlah PKL yang telah dilakukan pembinaan dibandingkan dengan total PKL yang terdaftar**	**30 %**	**175.000.000**	DISPERIN	
3	30	03	2.02	01	Pembinaan dan Pengendalian Pengelola Sarana Distribusi Perdagangan	Jumlah PKL yang didata dan paham tentang peraturan	160 orang	175.000.000	DISPERIN	

Permendagri 90/2019									Perangkat Daerah Penanggungjawab	Sub Unit/UPT/Bagian/Bidang
Kode					Bidang Urusan Pemerintahan dan Program dan Kegiatan	Indikator Kinerja Program (Outcome) dan Kegiatan (Output)	Rencana Tahun 2021 (Tahun Rencana)			
							Target Capaian Kinerja	Ranwal RKPD		
3	**30**	**04**			**PROGRAM STABILISASI HARGA BARANG KEBUTUHAN POKOK DAN BARANG PENTING**	**Koefisien variasi harga kebutuhan pokok antar waktu**		**1.418.659.760**	DISPERIN	
3	**30**	**04**	**2.01**		**Menjamin Ketersediaan Barang Kebutuhan Pokok dan Barang Penting di tingkat Daerah Kabupaten/ Kota**	**Persentase Pemenuhan ketersediaan barang kebutuhan pokok dan barang penting**	**5%**	**218.659.760**	DISPERIN	
3	30	04	2.01	01	Koordinasi dan Sinkronisasi Ketersediaan Barang Kebutuhan Pokok dan Barang Penting Di Tingkat Agen dan Pasar Rakyat	Jumlah dokumen hasil koordinasi dan sinkronisasi dalam rangka Ketersediaan Bapokting Di Tingkat Agen dan Pasar Rakyat	1 dokumen	68.659.760	DISPERIN	
3	30	04	2.01	02	Koordinasi dan sinkronisasi Peningkatan aksesibilitas Barang Kebutuhan Pokok dan Barang Penting di Tingkat Agen dan Pasar Rakyat	Jumlah dokumen hasil koordinasi dan sinkronisasi dalam rangka Peningkatan aksesibilitas Bapokting di Tingkat Agen dan Pasar Rakyat	1 Dokumen	100.000.000	DISPERIN	
3	30	04	2.01	03	Pengendalian Ketersediaan Barang Kebutuhan Pokok dan Barang Penting di Tingkat Agen dan Pasar Rakyat	Jumlah pengendalian Ketersediaan Barang Kebutuhan Pokok dan Barang Penting di Tingkat Agen dan Pasar Rakyat	96 kali	50.000.000	DISPERIN	
3	**30**	**04**	**2.02**		**Pengendalian Harga, dan Stok Barang Kebutuhan Pokok dan Barang Penting Di Tingkat Pasar Kabupaten/Kota**	**Persentase harga dan Stok Bapokting Di Tingkat Pasar Kabupaten/Kota yang dikendalikan**	**10%**	**1.050.000.000**	DISPERIN	
3	30	04	2.02	01	Pemantauan Harga dan Stok Barang Kebutuhan Pokok dan Barang Penting Pada Pelaku Usaha Distribusi Barang Dalam 1 (Satu) Kabupaten/Kota	Jumlah pelaksanaan Pemantauan Harga dan Stok Bapokting Pada Pelaku Usaha Distribusi Barang Dalam 1 (Satu) Kabupaten/Kota	96 kali	50.000.000	DISPERIN	
3	30	04	2.02	02	Pemantauan Harga dan Stok Barang Kebutuhan Pokok dan Barang Penting Pada Pasar Rakyat yang Terintegrasi Dalam Sistem Informasi Perdagangan	Jumlah pelaksanaan Pemantauan Harga dan Stok Bapokting Pada Pasar Rakyat yang Terintegrasi Dalam Sistem Informasi Perdagangan	48 kali	200.000.000	DISPERIN	
3	30	04	2.02	03	Pelaksanaan Operasi Pasar reguler dan Pasar Khusus yang Berdampak Dalam 1 (Satu) Kabupaten/Kota	Jumlah Pelaksanaan Operasi Pasar reguler dan Pasar Khusus	2 kali	800.000.000	DISPERIN	
3	**30**	**04**	**2.03**		**Pengawasan Pupuk dan Pestisida Bersubsidi di Tingkat Daerah Kabupaten/Kota**	**Persentase Pengawasan pupuk dan Pestisida Bersubsidi di Tingkat Daerah Kabupaten/Kota**	**10%**	**150.000.000**	DISPERIN	
3	30	04	2.03	01	Pemeriksaan Kelengkapan Legalitas Dokumen Perizinan	Jumlah dokumen perizinan yang lengkap legalitasnya	1 Dokumen	50.000.000	DISPERIN	
3	30	04	2.03	02	Pengawasan Pengadaan Pupuk dan Pestisida Bersubsidi	Jumlah jenis pupuk dan pestisida bersubsidi yang diawasi pengadaanya	5 Jenis	50.000.000	DISPERIN	
3	30	04	2.03	03	Pengawasan Penyaluran dan Penggunaan Pupuk dan Pestisida Bersubsidi	Jumlah pengawasan penyaluran dan penggunaan pupuk dan pestisida bersubsidi	144 kali	50.000.000	DISPERIN	
3	**30**	**05**			**PROGRAM PENGEMBANGAN EKSPOR**	**Nilai Eksport Bersih Perdagangan Non Migas**	**906687681 $**	**628.470.000**	DISPERIN	
3	**30**	**05**	**2.01**		**Penyelenggaraan Promosi dan Misi Dagang Bagi Produk Ekspor Unggulan yang Terdapat Pada 1 (Satu) Daerah Kabupaten/Kota**	**Persentase Penyelenggaran Promosi dan Misi Dagang Bagi Produk Ekspor Unggulan**	**20%**	**628.470.000**	DISPERIN	

Permendagri 90/2019									Perangkat Daerah Penanggungjawab	Sub Unit/UPT/Bagian/Bidang
Kode					Bidang Urusan Pemerintahan dan Program dan Kegiatan	Indikator Kinerja Program (Outcome) dan Kegiatan (Output)	Rencana Tahun 2021 (Tahun Rencana)			
							Target Capaian Kinerja	Ranwal RKPD		
3	30	05	2.01	01	Pembinaan dan Pengembangan Usaha Produk Ekspor Unggulan Kabupaten/Kota	- Jumlah Usaha Produk Ekspor Unggulan yang terbina - Jumlah pelaku usaha Kpg Gamis dan Kpg Sarung yang terbina	- 10 Jenis Usaha - 6 Orang	150.000.000	DISPERIN	
3	30	05	2.01	04	Misi Dagang Bagi Produk Ekspor Unggulan	Jumlah misi dagang yang diikuti oleh produk eksport unggulan	1 event	355.712.500	DISPERIN	
3	30	05	2.01	06	Pembinaan Pelaku Usaha Ekspor	- Jumlah pelaku usaha ekspor yang terbina - Jumlah pengusaha yang berhasil ekspor	- 30 Orang - 30 Orang	122.757.500	DISPERIN	
3	**30**	**06**			**PROGRAM STANDARDISASI DAN PERLINDUNGAN KONSUMEN**	**Persentase Alat UTTP sesuai standard**	**70%**	**1.100.184.224**	DISPERIN	
3	**30**	**06**	**2.01**		**Pelaksanaan Metrologi Legal Berupa Tera, Tera Ulang, dan Pengawasan**	**Persentase Alat UTTP yang Bertanda tera yang sah**	**70%**	**1.100.184.224**	DISPERIN	
3	30	06	2.01	01	Pelaksanaan Metrologi Legal, berupa tera, tera ulang	- Jumlah Alat UTTP tera dan tera ulang yang sesuai dengan ketentuan	- 400 Unit	604.609.249	DISPERIN	
3	30	06	2.01	02	Pengawasan/Penyuluhan Metrologi Legal	- Jumlah Peserta Sosialisasi Metrologi Legal - Jumlah Alat UTTP pasca tera dan tera ulang yang diawasi dan di monitoring	- 40 Orang - 400 Unit	495.574.975	DISPERIN	
3	**30**	**07**			**PROGRAM PENGGUNAAN DAN PEMASARAN PRODUK DALAM NEGERI**	**Persentase Produk Unggulan Kabupaten Bandung yang difasilitasi promosi dan pemasaran**	**20%**	**1.272.217.750**	DISPERIN	
3	**30**	**07**	**2.01**		**Pelaksanaan Promosi, Pemasaran dan Peningkatan Penggunaan Produk Dalam Negeri**	**Persentase Promosi dan Pemasaran penggunaan produk unggulan Kabupaten Bandung**	**20%**	**1.272.217.750**	DISPERIN	
3	30	07	2.01	01	Pelaksanaan Promosi Penggunaan Produk Dalam Negeri Di Tingkat Kabupaten/Kota	- Jumlah sosialisasi promosi penggunaan produk dalam negeri - Jumlah event promosi penggunaan produk dalam negeri dan kerjasama kemitraan yang diikuti - Jumlah event promosi penggunaan produk dalam negeri bagi pelaku usaha kpg gamis dan kampung sarung -Jumlah event promosi penggunaan produk dalam negeri dan kerjasama kemitraan yang diikuti	- 100 Orang - 5 Infografis dan 2 Media - 1 kali -4 kali	578.197.750	DISPERIN	
3	30	07	2.01	02	Pemasaran dan Peningkatan Penggunaan Produk Dalam Negeri di Tingkat Kabupaten/Kota	Jumlah Fasilitasi Pemasaran dan Peningkatan Penggunaan Produk Dalam Negeri	3 event	394.020.000	DISPERIN	
3	30	07	2.01	03	Peningkatan Sistem dan Jaringan Informasi Perdagangan	Jumlah data bapokting yang di update dalam sistem selama 1 th	12 kali	300.000.000	DISPERIN	
3	**31**	**02**			**PROGRAM PERENCANAAN DAN PEMBANGUNAN INDUSTRI**	**Persentase pembangunan sumberdaya industri yang sesuai dengan perencanaan industri kabupaten**	**2%**	**1.950.000.000**	DISPERIN	
3	**31**	**02**	**2.01**		**Penyusunan dan Evaluasi Rencana Pembangunan Industri Kabupaten/Kota**	**Jumlah dokumen rencana pembangunan industri**	**2 dokumen**	**1.950.000.000**	DISPERIN	

Permendagri 90/2019									Perangkat Daerah Penanggungjawab	Sub Unit/UPT/Bagian/Bidang
Kode					Bidang Urusan Pemerintahan dan Program dan Kegiatan	Indikator Kinerja Program (Outcome) dan Kegiatan (Output)	Rencana Tahun 2021 (Tahun Rencana)			
							Target Capaian Kinerja	Ranwal RKPD		
3	31	02	2.01	02	Koordinasi dan Sinkronisasi Penyusunan Kebijakan dalam Rangka Mendukung Penguatan Industri Nasional dan Perwilayahan Industri	Jumlah dokumen rencana pembangunan industri (Roadmap pembangunan industri Kabupaten Bandung)	1 Dokumen	400.000.000	DISPERIN	
3	31	02	2.01	03	Koordinasi dan Sinkronisasi Pelaksanaan Rencana Pembangunan Sumber Daya Industri	Jumlah laporan hasil pelaksanaan koordinasi dan sinkronisasi pelaksanaan rencana pembangunan sarana dan prasarana industri	1 dokumen	400.000.000	DISPERIN	
3	31	02	2.01	04	Koordinasi dan Sinkronisasi Pelaksanaan Rencana Pembangunan Sarana dan Prasarana Industri	Jumlah dokumen Pelaksanaan Rencana Pembangunan Sarana dan Prasarana Industri	1 dokumen	350.000.000	DISPERIN	
3	31	02	2.01	05	Koordinasi dan Sinkronisasi Pelaksanaan Rencana Pemberdayaan Industri dan Peran Serta Masyarakat	Jumlah dokumen laporan hasil koordinasi dan sinkronisasi pelaksanaan rencana pemberdayaan industri dan peran serta masyarakat	1 dokumen	500.000.000	DISPERIN	
3	31	02	2.01	06	Evaluasi Terhadap Pelaksanaan Rencana Pembangunan Industri	Jumlah dokumen Evaluasi Terhadap Pelaksanaan Rencana Pembangunan Industri	1 dokumen	300.000.000	DISPERIN	
3	**31**	**03**			**PROGRAM PENGENDALIAN IZIN USAHA INDUSTRI KABUPATEN/KOTA**	**Persentase industri kecil dan menengah yang memiliki izin**	**29%**	**1.000.000.000**	DISPERIN	
3	**31**	**03**	**2.01**		**Penerbitan Izin Usaha Industri (IUI) Kecil dan IUI Menengah**	**Jumlah rekomendasi izin industri kecil dan menengah**	**805 Perusahaan**	**1.000.000.000**	DISPERIN	
3	31	03	2.01	01	Fasilitasi Pemenuhan Komitmen Perolehan (IUI) Kewenangan Kabupaten/Kota, Dalam Sistem Pelayanan Perizinan Berusaha Terintegrasi Secara Elektronik;	Jumlah IKM yang terfasilitasi perizinan IUI secara elektronik	15 IKM	300.000.000	DISPERIN	
3	31	03	2.01	02	Koordinasi dan Sinkronisasi Pengawasan Pelaksanaan (IUIi) Kewenangan Kabupaten/Kota dalam Memenuhi Ketentuan Perizinan;	Jumlah dokumen hasil koordinasi dan sinkronisasi pengawasan pelaksanaan IUI	1 dokumen	300.000.000	DISPERIN	
3	31	03	2.01	03	Koordinasi Dan Sinkronisasi dalam Rangka Pengamanan dan Penyelamatan Industri	Jumlah Dokumen Pengamanan dan Penyelamatan Industri	1 dokumen	400.000.000	DISPERIN	
3	**31**	**04**			**PROGRAM PENGELOLAAN SISTEM INFORMASI INDUSTRI NASIONAL**	**Persentase pelaporan SINAS**	**10%**	**750.000.000**	DISPERIN	
3	**31**	**04**	**2.01**		**Penyediaan Informasi Industri untuk Informasi Industri untuk IUI, IPUI, IUKI dan IPKI Kewenangan Kabupaten/Kota ;**	**Persentase Perusahaan yang mendapatkan informasi sektor industri**	**10%**	**750.000.000**	DISPERIN	
3	31	04	2.01	01	Koordinasi dan Sinkronisasi Pengumpulan, Pengolahan dan Analisis Data Sistem Informasi Industri Nasional (SIINAS)	Jumlah dokumen hasil pengumpulan, pengolahan dan analisis data SIINAS	1 dokumen	300.000.000	DISPERIN	
3	31	04	2.01	02	Diseminasi dan Publikasi Data Informasi Industri Kabupaten/Kota	Jumlah Peserta Diseminasi dan Publikasi Data Informasi Industri	60 orang	450.000.000	DISPERIN	
					Jumlah 2			**13.420.539.985,00**	DISPERIN	
					Jumlah Total			**51.453.368.456,00**	DISPERIN	
X	**XX**	**01**			**PROGRAM PENUNJANG URUSAN PEMERINTAHAN DAERAH**		**100%**	**21.656.582.883,00**	DISPERKIMTAN	
X	**XX**	**01**	**2.01**		**Perencanaan dan Evaluasi Kinerja Perangkat Daerah**	**Prosentase pelaksanaan evaluasi kineraj perangkat derah**	**100%**	**225.670.000,00**	DISPERKIMTAN	

Permendagri 90/2019									Perangkat Daerah Penanggungjawab	Sub Unit/UPT/Bagian/Bidang
Kode					Bidang Urusan Pemerintahan dan Program dan Kegiatan	Indikator Kinerja Program (Outcome) dan Kegiatan (Output)	Rencana Tahun 2021 (Tahun Rencana)			
							Target Capaian Kinerja	Ranwal RKPD		
X	XX	01	2.01	03	Penyusunan Program dan Kegiatan Perangkat Daerah dalam Dokumen Perencanaan	- Jumlah dokumen standarisasi/harga satuan keciptakaryaan - Jumlah Dokumen data sarana dan prasarana keciptakaryaan di Kabupaten Bandung	2 Dokumen	160.000.000,00	DISPERKIMTAN	
X	XX	01	2.01	04	Koordinasi dan Sinkronisasi Perencanaan Perangkat Daerah	- Jumlah usulan kegiatan kewilayahan	450 Usulan	65.670.000,00	DISPERKIMTAN	
X	**XX**	**01**	**2.02**		**Administrasi Keuangan**	**- Persentase ketersediaan dokumen anggaran/keuangan yang diselesaikan tepat waktu - Persentase laporan pertanggungjawaban keuangan sesuai ketentuan - Persentase ketersediaan dokumen kepegawaian yang diselesaikan tepat waktu**	**10 dokumen**	**18.898.065.509,00**	DISPERKIMTAN	
X	XX	01	2.02	01	Penyediaan Gaji dan Tunjangan ASN			15.936.065.509,00	DISPERKIMTAN	
X	XX	01	2.02	02	Penyediaan Administrasi Pelaksanaan Tugas ASN			2.862.000.000,00	DISPERKIMTAN	
X	XX	01	2.02	06	Penyusunan Laporan Capaian Kinerja dan Ikhtisar Realisasi Kinerja SKPD	Jumlah dokumen LKIP PD yang diselesaikan secara tepat waktu	10 laporan	100.000.000,00	DISPERKIMTAN	
X	**XX**	**01**	**2.03**		**Administrasi Umum**	**- Persentase ketersediaan operasional perkantoran - Persentase pemenuhan gedung kantor yang layak pakai**	**100 %**	**2.432.847.374,00**	DISPERKIMTAN	
X	XX	01	2.03	02	Penyediaan Jasa Komunikasi, Sumber Daya Air dan Listrik	Jumlah bulan pembayaran jasa layanan komunikasi, air dan listrik	12 bulan	80.743.874,00	DISPERKIMTAN	
X	XX	01	2.03	05	Penyediaan Jasa Jaminan Barang Milik Daerah	- Jumlah biaya asuransi BMD - Jumlah bulan pembayaran jasa keamanan -Jumlah laporan hasil koordinas dan konsultasi ke dalam daerah - Jumlah penyediaan tenaga kerja/teknis dan tenaga ahli akuntansi	dokumen, 240 ok, 12 bulan	206.900.000,00	DISPERKIMTAN	
X	XX	01	2.03	07	Penyediaan Jasa Administrasi Keuangan	- Jumlah dokumen KAP - Jumlah dokumen *appraisal*	12 bulan	15.000.000,00	DISPERKIMTAN	
X	XX	01	2.03	08	Penyediaan Jasa Kebersihan Kantor	Jumlah bulan pembayaran jasa kebersihan (meliputi penyediaan alat kebersihan)	12 bulan	123.678.500,00	DISPERKIMTAN	
X	XX	01	2.03	10	Penyediaan Alat Tulis Kantor	Jumlah satuan alat tulis kantor yang dibeli	55 Jenis	116.000.000,00	DISPERKIMTAN	
X	XX	01	2.03	11	Penyediaan Barang Cetakan dan Penggandaan	Jumlah satuan barang yang dicetak dan digandakan	20 Jenis	120.000.000,00	DISPERKIMTAN	Sekretaraiat (Umpeg)
X	XX	01	2.03	12	Penyediaan Komponen Instalasi Listrik/Penerangan Bangunan Kantor	Jumlah jenis komponen instalasi listrik/penerangan yang dibeli	10 jenis	20.000.000,00	DISPERKIMTAN	Sekretaraiat (Umpeg)
X	XX	01	2.03	13	Penyediaan Peralatan dan Perlengkapan Kantor	Jumlah pelaksanaan kegiatan hari-hari besar bersejarah (HUT RI, HUT PU, HUT Kab. Bandung)	3 paket	345.000.000,00	DISPERKIMTAN	Sekretaraiat (Umpeg)

Permendagri 90/2019									Perangkat Daerah Penanggungjawab	Sub Unit/UPT/Bagian/Bidang
Kode					Bidang Urusan Pemerintahan dan Program dan Kegiatan	Indikator Kinerja Program (Outcome) dan Kegiatan (Output)	Rencana Tahun 2021 (Tahun Rencana)			
							Target Capaian Kinerja	Ranwal RKPD		
X	XX	01	2.03	15	Penyediaan Bahan Bacaan dan Peraturan Perundang-Undangan	- jumlah bahan bacaan yang dibeli - Jumlah/jenis media informasi - Jumlah dokumen prioritas pembangunan bidang keciptakaryaan	12 bulan, 2 Jenis, 1 Dokumen	368.525.000,00	DISPERKIMTAN	Sekretaraiat (Umpeg)
X	XX	01	2.03	17	Penyediaan Makanan dan Minuman	jumlah orang yang mendapatkan makanan dan minuman	12 bulan	72.000.000,00	DISPERKIMTAN	Sekretaraiat (Umpeg)
X	XX	01	2.03	18	Rapat-Rapat Kordinasi dan Konsultasi ke Luar Daerah	Jumlah orang yang melaksanakan rapat koordinasi/konsultasi ke luar daerah	170 ok	330.000.000,00	DISPERKIMTAN	Sekretaraiat (Umpeg)
X	XX	01	2.03	20	Pengadaan Kendaraan Dinas/Operasional	Jumlah kendaraan yang dibeli	5 unit	150.000.000,00	DISPERKIMTAN	Sekretaraiat (Umpeg)
X	XX	01	2.03	28	Pemeliharaan Rutin/Berkala Gedung Kantor	Jumlah gedung kantor yang dipelihara	12 bulan	135.000.000,00	DISPERKIMTAN	Sekretaraiat (Umpeg)
X	XX	01	2.03	30	Pemeliharaan Rutin/Berkala Kendaraan Dinas/Operasional	Jumlah mobil jabatan yang dipelihara	12 bulan	200.000.000,00	DISPERKIMTAN	Sekretaraiat (Umpeg)
X	XX	01	2.03	34	Pemeliharaan Rutin/Berkala Peralatan Gedung Kantor	Jumlah jenis peralatan gedung kantor yang dipelihara	12 bulan	150.000.000,00	DISPERKIMTAN	Sekretaraiat (Umpeg)
X	**XX**	**01**	**2.04**		**Peningkatan Disiplin dan Kapasitas Sumber Daya Aparatur**	**Persentase rata-rata capaian SKP ASN diatas >=80%**	**100 %**	**100.000.000,00**	DISPERKIMTAN	Sekretaraiat (Umpeg)
X	XX	01	2.04	09	Pendidikan dan Pelatihan Formal	Jumlah ASN yang membutuhkan pendidikan dan pelatihan formal	1 Kegiatan	100.000.000,00	DISPERKIMTAN	Sekretaraiat (Umpeg)
					Jumlah 1			**21.656.582.883,00**	DISPERKIMTAN	
1	**03**	**03**			**PROGRAM PENGELOLAAN DAN PENGEMBANGAN SISTEM PENYEDIAAN AIR MINUM**	**PROSENTASE PENGELOLAAN DAN PENGEMBANGAN SISTEM PENYEDIAAN AIR MINUM**	**100%**	**11.272.849.650,00**	DISPERKIMTAN	
1	**03**	**03**	**2.01**		**Pengelolaan dan Pengembangan Sistem Penyediaan Air Minum (SPAM) di Daerah Kabupaten/Kota**	**Persentase SPAM yang dikelola dan dikembangkan**	**17 %**	**11.272.849.650,00**	DISPERKIMTAN	
1	03	03	2.01	06	Peningkatan SPAM di Kawasan Perdesaan	Jumlah Sistem Penyediaan Air Minum (SPAM) yang terbangun	155 Unit	2.174.998.465,00	DISPERKIMTAN	
1	03	03	2.01	08	Perbaikan SPAM di Kawasan Perdesaan			8.602.801.185,00	DISPERKIMTAN	
1	03	03	2.01	11	Pembinaan dan Pengawasan Terhadap Penyelenggaraan SPAM oleh Pemerintah Desa dan Kelompok Masyarakat	Jumlah kelompok yang berkomitmen mengelola air bersih dan sanitasi berstrata baik	535 Kelompok	495.050.000,00	DISPERKIMTAN	
1	**03**	**05**			**PROGRAM PENGELOLAAN DAN PENGEMBANGAN SISTEM AIR LIMBAH**	**PROSENTASE PENGELOLAAN DAN PENGEMBANGAN SISTEM AIR LIMBAH**	**100%**	**12.609.807.585,00**	DISPERKIMTAN	
1	**03**	**05**	**2.01**		**Pengelolaan dan Pengembangan Sistem Air Limbah Domestik dalam Daerah Kabupaten/Kota**	**Prosentase Pengelolaan dan Pengembangan Sistem Air Limbah Domestik dalam Daerah Kabupaten/Kota**	**100%**	**12.609.807.585,00**	DISPERKIMTAN	
1	03	05	2.01	03	Pembangunan Sistem Pengelolaan Air Limbah Domestik	Jumlah KK yang terlayani sarana sanitasi (instalasi pengolahan air limbah domestik)	2.900 KK	12.340.207.585,00	DISPERKIMTAN	
1	03	05	2.01	10	Operasi dan Pemeliharaan Sistem Pengelolaan Air Limbah Domestik	Jumlah Pemeliharaan dan operasional IPAL Domestik	3500 KK	269.600.000,00	DISPERKIMTAN	
1	**04**	**02**			**PROGRAM PENGEMBANGAN PERUMAHAN**	**Prosentase pengembangan perumahan**	**100%**	**2.586.450.000,00**	DISPERKIMTAN	

Permendagri 90/2019									Perangkat Daerah Penanggungjawab	Sub Unit/UPT/Bagian/Bidang
Kode					Bidang Urusan Pemerintahan dan Program dan Kegiatan	Indikator Kinerja Program (Outcome) dan Kegiatan (Output)	Rencana Tahun 2021 (Tahun Rencana)			
							Target Capaian Kinerja	Ranwal RKPD		
1	**04**	**02**	**2.06**		**Penerbitan Izin Pembangunan dan Pengembangan Perumahan**	**Persentase izin pembangunan dan pengembangan perumahan yang diterbitkan**	**86 %**	**2.586.450.000,00**	DISPERKIMTAN	
1	04	02	2.05	01	Fasilitasi Pengelolaan Kelembagaan dan Pemilik/Penghuni Rumah Susun	Jumlah rusunawa yang dibangun prasarana dan sarana utilitas	3 Lokasi	2.357.000.000,00	DISPERKIMTAN	
1	04	02	2.06	02	Penguatan dan Pembinaan kepada BLU/BUMD untuk Penyelenggaraan Rumah Sederhana	Jumlah Dokumen Kebijakan Startegi dan Program Perumahan		120.000.000,00	DISPERKIMTAN	
1	04	02	2.06	03	Koordinasi dan Sinkronisasi Pengendalian Pembangunan dan Pengembangan Perumahan	Jumlah laporan koordinasi dalam rangka inventarisasi Perumahan dan verifikasi PSU Perumahan	1 Laporan/Dokumen	109.450.000,00	DISPERKIMTAN	
1	**04**	**03**			**PROGRAM KAWASAN PERMUKIMAN SERTA PERMUKIMAN KUMUH**	**Persentase luas kawasan kumuh yang tertangani**		**23.695.572.433,00**	DISPERKIMTAN	
1	**04**	**03**	**2,01**		**Penerbitan Izin Pembangunan dan Pengembangan Kawasan Permukiman**	**Persentase Izin Pembangunan dan Pengembangan Kawasan Permukiman**	**100%**	**661.350.000,00**	DISPERKIMTAN	
1	04	03	2.01	01	Fasilitasi Pemenuhan Komitmen Penerbitan Izin Pembangunan dan Pengembangan Kawasan Permukiman Terintegrasi secara Elektronik	Jumlah Keputusan Bupati tentang rencana tindak perbaikan lingkungan permukiman	7 Lokasi	213.000.000,00	DISPERKIMTAN	Bidang Pengembangan Perumahan
1	04	03	2.01	02	Penyusunan dan/atau Review serta Legalisasi Rencana Pembangunan dan Pengembangan Kawasan Permukiman dan Permukiman Kumuh	Jumlah Dokumen Kajian Keterpaduan Kawasan Perumahan dan Permukiman Perkotaan	856 ha	120.000.000,00	DISPERKIMTAN	Bidang Pengembangan Perumahan
1	04	03	2.01	03	Koordinasi dan Sinkronisasi Pengendalian Pembangunan dan Pengembangan Kawasan Permukiman dan Permukiman Kumuh	Jumlah dokumen rencana tindak penataan sarana dan prasarana kawasan permukiman strategis	2 dokumen	328.350.000,00	DISPERKIMTAN	Bidang Pengembangan Perumahan
1	**04**	**03**	**2,03**		**Peningkatan Kawasan Permukiman Kumuh dengan Luas di Bawah 10 (Sepuluh) Ha**	**Persentase luas kawasan permukiman kumuh yang ditingkatkan**	**33 %**	**23.034.222.433,00**	DISPERKIMTAN	
1	04	03	2.03	02	Perbaikan Rumah Tidak Layak Huni untuk Pencegahan terhadap Tumbuh dan Berkembangnya Permukiman Kumuh	Jumlah rumah layak huni dan prasarana dasar lingkungan yang layak	1700 unit, 300 lokasi & 500 unit dan 100 lokasi	21.088.222.433,00	DISPERKIMTAN	
1	04	03	2.03	03	Kerja Sama Perbaikan Rumah Tidak Layak Huni Beserta Psu	Jumlah Lokasi kawasan kumuh yang ditata dan Jumlah dokumen perencanaan penataan sarana dan prasarana kawasan kumuh	7 Lokasi	1.946.000.000,00	DISPERKIMTAN	Bidang Pengembangan Perumahan
1	**04**	**04**			**PROGRAM PENINGKATAN PRASARANA, SARANA DAN UTILITAS UMUM (PSU)**	**- Persentase izin pembangunan dan pengembangan perumahan yang diterbitkan - Persentase luas kawasan permukiman kumuh yang ditingkatkan - Persentase Luas Tempat Pemakaman Umum Yang Terpelihara - Persentase Luas Ruang Terbuka Hijau perkotaan**	**100%**	**12.710.487.500,00**	DISPERKIMTAN	Bidang Infrastruktur Permukiman

Permendagri 90/2019									Perangkat Daerah Penanggungjawab	Sub Unit/UPT/Bagian/Bidang
Kode					Bidang Urusan Pemerintahan dan Program dan Kegiatan	Indikator Kinerja Program (Outcome) dan Kegiatan (Output)	Rencana Tahun 2021 (Tahun Rencana)			
							Target Capaian Kinerja	Ranwal RKPD		
1	**04**	**04**	**2.01**		**Urusan Penyelenggaraan PSU Perumahan**	**- Jumlah kegiatan penyediaan sarana dan prasarana dan utilitas di lingkungan kawasan perumahan dan perdesaan - Jumlah Lokasi kawasan kumuh yang ditata dan Jumlah dokumen perencanaan penataan sarana dan prasarana kawasan kumuh - Jumlah rumah layak huni dan prasarana dasar lingkungan yang layak - Jumlah Lokasi Penataan sarana dan prasarana TPU - Jumlah Lokasi Pemasangan dan penertiban reklame**	**100%**	**12.710.487.500,00**	DISPERKIMTAN	Bidang Infrastruktur Permukiman
1	04	04	2.01	01	Penyediaan prasarana, sarana dan utilitas umum di perumahan untuk menunjang fungsi hunian	Jumlah kegiatan penyediaan sarana dan prasarana dan utilitas di lingkungan kawasan perumahan dan perdesaan	6 Kegiatan	1.365.000.000,00	DISPERKIMTAN	Bidang Infrastruktur Permukiman
1	04	04	2.01	01	Penyediaan prasarana, sarana dan utilitas umum di perumahan untuk menunjang fungsi hunian	Jumlah kegiatan penyediaan sarana dan prasarana dan utilitas di lingkungan kawasan perumahan dan perdesaan	1 Lokasi	109.450.000,00	DISPERKIMTAN	Bidang Infrastruktur Permukiman
1	04	04	2.01	01	Penyediaan prasarana, sarana dan utilitas umum di perumahan untuk menunjang fungsi hunian	Jumlah kegiatan penyediaan sarana dan prasarana dan utilitas di lingkungan kawasan perumahan dan perdesaan	5 ha	7.649.875.000,00	DISPERKIMTAN	
1	04	04	2.01	01	Penyediaan Prasarana, Sarana, dan Utilitas Umum di Perumahan untuk Menunjang Fungsi Hunian	- Jumlah kegiatan penyediaan sarana dan prasarana dan utilitas di lingkungan kawasan perumahan dan perdesaan - Jumlah Lokasi Penataan sarana dan prasarana TPU	5 Lokasi	876.800.000,00	DISPERKIMTAN	Bidang Infrastruktur Permukiman
1	04	04	2.01	01	Penyediaan Prasarana, Sarana, dan Utilitas Umum di Perumahan untuk Menunjang Fungsi Hunian	- Jumlah kegiatan penyediaan sarana dan prasarana dan utilitas di lingkungan kawasan perumahan dan perdesaan - Jumlah Lokasi Penataan sarana dan prasarana TPU	5 Lokasi	400.000.000,00	DISPERKIMTAN	Bidang Infrastruktur Permukiman
1	04	04	2.01	01	Penyediaan Prasarana, Sarana, dan Utilitas Umum di Perumahan untuk Menunjang Fungsi Hunian	- Jumlah kegiatan penyediaan sarana dan prasarana dan utilitas di lingkungan kawasan perumahan dan perdesaan - Jumlah Lokasi Penataan sarana dan prasarana TPU	25 lokasi	1.220.800.000,00	DISPERKIMTAN	Bidang Pengembangan Kawasan Permukiman
1	04	04	2.01	01	Penyediaan Prasarana, Sarana, dan Utilitas Umum di Perumahan untuk Menunjang Fungsi Hunian	- Jumlah kegiatan penyediaan sarana dan prasarana dan utilitas di lingkungan kawasan perumahan dan perdesaan - Jumlah Lokasi Penataan sarana dan prasarana TPU	40 lokasi	934.400.000,00	DISPERKIMTAN	Bidang Pengembangan Kawasan Permukiman

Permendagri 90/2019									Perangkat Daerah Penanggungjawab	Sub Unit/UPT/Bagian/Bidang
Kode					Bidang Urusan Pemerintahan dan Program dan Kegiatan	Indikator Kinerja Program (Outcome) dan Kegiatan (Output)	Rencana Tahun 2021 (Tahun Rencana)			
							Target Capaian Kinerja	Ranwal RKPD		
1	04	04	2.01	01	Penyediaan Prasarana, Sarana, dan Utilitas Umum di Perumahan untuk Menunjang Fungsi Hunian	- Jumlah kegiatan penyediaan sarana dan prasarana dan utilitas di lingkungan kawasan perumahan dan perdesaan - Jumlah Lokasi Penataan sarana dan prasarana TPU	1 ls	154.162.500,00	DISPERKIMTAN	Bidang Pengembangan Kawasan Permukiman
2	**10**	**04**			**PROGRAM PENYELESAIAN SENGKETA TANAH GARAPAN**	**Persentase titik lokasi batas wilayah Kabupaten Bandung yang terbangun**	**100%**	**547.250.000,00**	DISPERKIMTAN	Bidang Pengembangan Kawasan Permukiman
2	**10**	**04**	**2.01**		**Penyelesaian Sengketa Tanah Garapan dalam Daerah Kabupaten/Kota.**	**Jumlah kegiatan berupa upaya penyelesaian sengketa tanah garapan dan tanah milik pemerintah kab bandung**	**2 Lokasi**	**547.250.000,00**	DISPERKIMTAN	Bidang Pengembangan Kawasan Permukiman
2	10	04	2.01	01	Inventarisasi Sengketa, Konflik, dan Perkara Pertanahan dalam1 (Satu) Daerah Kabupaten/Kota.		2 Lokasi	547.250.000,00	DISPERKIMTAN	Bidang Pengembangan Kawasan Permukiman
2	**10**	**09**			**PROGRAM PENGELOLAAN IZIN MEMBUKA TANAH**	**Persentase izin membuka tanah yang dikeluarkan**	**100%**	**398.860.496,00**	DISPERKIMTAN	Bidang Pengembangan Kawasan Permukiman
2	**10**	**09**	**2.02**		**Penerbitan Izin Membuka Tanah**	**Persentase izin membuka tanah yang dikeluarkan**	**5 Sertifikat**	**398.860.496,00**	DISPERKIMTAN	Bidang Pengembangan Kawasan Permukiman
2	10	09	2.02	02	Pengendalian Pemanfaatan Tanah Negara	Jumlah Bidang Tanah Pemda yang sudah bersertifikat	5 Sertifikat	398.860.496,00	DISPERKIMTAN	
2	**10**	**10**			**PROGRAM PENATAGUNAAN TANAH**	**Jumlah penyediaan dokumen dan pemanfaatan tanah di Kab. Bandung**	**1 Dokumen**	**986.500.000,00**	DISPERKIMTAN	
2	**10**	**10**	**2.01**		**Penggunaan Tanah yang Hamparannya dalam satu Daerah Kabupaten/Kota**	**- Jumlah kegiatan kajian penggunaan dan pemanfaatan tanah '- Jumlah Kegiatan sosialisasi penyuluhan teknis tentang pertanahan**	**1 Dokumen**	**986.500.000,00**	DISPERKIMTAN	
2	10	10	2.01	01	Koordinasi dan Sinkronisasi Perencanaan Penggunaan Tanah	Jumlah kegiatan kajian penggunaan dan pemanfaatan tanah	10 Kegiatan	794.500.000,00	DISPERKIMTAN	Bidang Pertanahan
2	10	10	2.01	03	Koordinasi dan Sinkronisasi Pelaksanaan Konsolidasi Tanah Kabupaten/Kota	Jumlah Kegiatan sosialisasi penyuluhan teknis tentang pertanahan	1 Kegiatan	192.000.000,00	DISPERKIMTAN	
					Jumlah 2			**64.807.777.664,00**	DISPERKIMTAN	
					Jumlah Total			**86.464.360.547,00**	DISPERKIMTAN	
X	**XX**	**01**			**PROGRAM PENUNJANG URUSAN PEMERINTAHAN DAERAH**	**PROSENTASE PEMENUHAN PENUNJANG URUSAN PEMERINTAHAN DAERAH**	**100%**	**40.083.954.270**	DISTAN	
X	**XX**	**01**	**2.01**		**Perencanaan dan Evaluasi Kinerja Perangkat Daerah**	**- Jumlah pemenuhan dokumen perencanaan dan anggaran program/kegiatan dinas - Jumlah pemenuhan dokumen pelaporan pelaksanaan program kegiatan dan hasil evaluasi kinerja**	**-11 dokumen -13 dokumen**	**143.445.000**	DISTAN	
X	XX	01	2.01	02	Penyusunan Program dan Kegiatan Perangkat Daerah dalam Dokumen Perencanaan	Jumlah dokumen perencanaan program dan kegiatan yang diselesaikan tepat waktu	9 dokumen	97.773.000	DISTAN	
X	XX	01	2.01	04	Koordinasi dan Sinkronisasi Perencanaan Perangkat Daerah	Jumlah dokumen dan data dukung Rancangan perencanaan Perangkat Daerah	2 berkas	45.672.000	DISTAN	

Permendagri 90/2019									Perangkat Daerah Penanggungjawab	Sub Unit/UPT/Bagian/Bidang
Kode					Bidang Urusan Pemerintahan dan Program dan Kegiatan	Indikator Kinerja Program (Outcome) dan Kegiatan (Output)	Rencana Tahun 2021 (Tahun Rencana)			
							Target Capaian Kinerja	Ranwal RKPD		
X	**XX**	**01**	**2.02**		**Administrasi Keuangan**	**- Persentase ketersediaan dokumen keuangan yang diselesaikan tepat waktu - Persentase laporan pertanggungjawaban keuangan sesuai ketentuan - Persentase ketersediaan dokumen penunjang keuangan kepegawaian yang diselesaikan tepat waktu**	**- 100% -100% -100%**	**35.777.745.520**	DISTAN	
X	XX	01	2.02	01	Penyediaan Gaji dan Tunjangan ASN	Jumlah bulan gaji dan tunjangan pegawai terpenuhi	12 bulan	34.101.945.520	DISTAN	
X	XX	01	2.02	02	Penyediaan Administrasi Pelaksanaan Tugas ASN		12 Bulan	1.675.800.000	DISTAN	
X	**XX**	**01**	**2.03**		**Administrasi Umum**	**- Persentase Pemenuhan kebutuhan sarana umum dan Kepegawaian Dinas - Persentase Pemenuhan kebutuhan dokumen Kuangan Dinas - Persentase Pemenuhan kebutuhan dokumen Program/Kegiatan Dinas**	**- 100% - 100% - 100%**	**4.132.171.250**	DISTAN	
X	XX	01	2.03	01	Penyediaan Jasa Surat Menyurat	Jumlah penerimaan surat masuk dan pembuatan surat keluar	12 bulan	7.500.000	DISTAN	
X	XX	01	2.03	02	Penyediaan Jasa Komunikasi, Sumber Daya Air dan Listrik	Jumlah bulan pembayaran jasa layanan komunikasi, air dan listrik	12 bulan	564.340.000	DISTAN	
X	XX	01	2.03	03	Penyediaan Jasa Peralatan dan Perlengkapan Kantor	Jumlah peralatan dan perlengkapan kantor yang disewa	2 jenis	20.000.000	DISTAN	
X	XX	01	2.03	05	Penyediaan Jasa Jaminan Barang Milik Daerah	Jumlah bulan barang milik daerah tertata dan terawasi	12 bulan	534.360.000	DISTAN	
X	XX	01	2.03	08	Penyediaan Jasa Kebersihan Kantor	Jumlah bulan pembayaran jasa kebersihan (meliputi penyediaan alat kebersihan)	12 Bulan	630.000.000	DISTAN	
X	XX	01	2.03	10	Penyediaan Alat Tulis Kantor	Jumlah satuan alat tulis kantor yang dibeli	57 Jenis	178.000.000	DISTAN	
X	XX	01	2.03	11	Penyediaan Barang Cetakan dan Penggandaan	Jumlah satuan barang yang dicetak dan digandakan	29 Jenis	162.472.790	DISTAN	
X	XX	01	2.03	12	Penyediaan Komponen Instalasi Listrik/Penerangan Bangunan Kantor	Jumlah jenis komponen instalasi listrik/penerangan yang dibeli	6 Jenis	26.000.000	DISTAN	
X	XX	01	2.03	13	Penyediaan Peralatan dan Perlengkapan Kantor	Jumlah jenis peralatan dan perlengkapan kantor yang dibeli	16 Jenis	175.000.000	DISTAN	
X	XX	01	2.03	14	Penyediaan Peralatan Rumah Tangga	Jumlah jenis peralatan rumah tangga yang dibeli	3 Jenis	105.250.000	DISTAN	
X	XX	01	2.03	15	Penyediaan Bahan Bacaan dan Peraturan Perundang-Undangan	Jumlah bahan bacaan yang dibeli	3 Jenis	10.000.000	DISTAN	
X	XX	01	2.03	17	Penyediaan Makanan dan Minuman	jumlah orang yang mendapatkan makanan dan minuman	12 Bulan	64.300.000	DISTAN	
X	XX	01	2.03	18	Rapat-Rapat Kordinasi dan Konsultasi ke Luar Daerah	Jumlah orang yang melaksanakan rapat koordinasi/konsultasi ke luar daerah	430 HOK	295.258.960	DISTAN	
X	XX	01	2.03	20	Pengadaan Perlengkapan Gedung Kantor	Jumlah jenis perlengkapan gedung kantor yang dibeli	3 jenis	75.000.000	DISTAN	
X	XX	01	2.03	22	Pengadaan Mebeleur	Jumlah mebeleur yang dibeli	2 jenis	150.000.000	DISTAN	

Permendagri 90/2019									Perangkat Daerah Penanggungjawab	Sub Unit/UPT/Bagian/Bidang
Kode					Bidang Urusan Pemerintahan dan Program dan Kegiatan	Indikator Kinerja Program (Outcome) dan Kegiatan (Output)	Rencana Tahun 2021 (Tahun Rencana)			
							Target Capaian Kinerja	Ranwal RKPD		
X	XX	01	2.03	28	Pemeliharaan Rutin/Berkala Gedung Kantor	Jumlah gedung kantor yang dipelihara	9 gedung	588.340.000	DISTAN	
X	XX	01	2.03	30	Pemeliharaan Rutin/Berkala Kendaraan Dinas/Operasional	Jumlah mobil jabatan yang dipelihara	12 bulan	546.349.500	DISTAN	
X	**XX**	**01**	**2.04**		**Peningkatan Disiplin dan Kapasitas Sumber Daya Aparatur**	**'- Persentase pemenuhan sarana disiplin pegawai - Persentase penyampaian peraturan perundang-undangan kepada pegawai Dinas**	**- 100% - 100%**	**30.592.500**	DISTAN	
X	XX	01	2.04	10	Sosialisasi Peraturan Perundang-undangan	Jumlah peraturan perundang-undangan tersosialisasikan	2 peraturan	30.592.500	DISTAN	
					Jumlah 1			**40.083.954.270**	DISTAN	
3	**27**	**02**			**PROGRAM PENYEDIAAN DAN PENGEMBANGAN SARANA PERTANIAN**	**Jumlah Produksi Hasil Pertanian**		**17.374.219.900**	DISTAN	
3	**27**	**02**	**2.01**		**Pengawasan Penggunaan Sarana Pertanian**	**Persentase kelompok tani yang difasilitasi sarana budidaya tanaman pangan (%)**	**144 kelompok**	**4.673.030.000**	DISTAN	
3	27	02	2.01	01	Pengawasan Penggunaan Sarana Pendukung Pertanian Sesuai Dengan Komoditas, Teknologi dan Spesifik Lokasi	1. Jumlah kelompok padi palawija yang diawasi dan dibina dalam penggunaan teknologi tanaman pangan (Kelompok) 2. Jumlah pengembangan padi organik (Ha)	50 20	4.057.230.000	DISTAN	
3	27	02	2.01	02	Pendampingan Penggunaan Sarana Pendukung Pertanian	- Jumlah kelompok tani akabi dibina dalam penggunaan sarana (alsintan) budidaya (kelompok) - Jumlah kelompok tani akabi yang mengolah produk bernilai tambah (kelompok) - Jumlah pengembangan budidaya akabi (Ha)	5 2 5	615.800.000	DISTAN	
3	**27**	**02**	**2.02**		**Pengelolaan Sumber Daya Genetik (SDG) Hewan,Tumbuhan, dan Mikro Organisme Kewenangan Kabupaten/ Kota**	**Produksi komoditi hortikultura (ton) Produksi komoditi perkebunan (ton)**		**8.467.463.500**	DISTAN	
3	27	02	2.02	01	Penjaminan kemurnian dan kelestarian SDG Hewan/Tanaman	1. Jumlah SDG lokal hortikultura Kabupaten Bandung yang termurnikan/ terdaftar (varietas) 2. Jumlah fasilitasi sarana produksi penunjang kelestarian SDG (jenis) 3. Jumlah pengembangan tanaman sayuran, buah-buahan, tanaman obat dan florikultur (Ha)	1 40 73,02	4.332.560.500	DISTAN	
3	27	02	2.02	03	Pemanfaatan SDG Hewan/Tanaman	1. Jumlah komoditi perkebunan unggulan lokal yang dieksplorasi dan dilindungi (jenis) 2. Jumlah luas lahan pengembangan komoditi perkebunan unggulan (Ha)	1 12,5	3.209.903.000	DISTAN	

Permendagri 90/2019									Perangkat Daerah Penanggungjawab	Sub Unit/UPT/Bagian/Bidang
Kode					Bidang Urusan Pemerintahan dan Program dan Kegiatan	Indikator Kinerja Program (Outcome) dan Kegiatan (Output)	Rencana Tahun 2021 (Tahun Rencana)			
							Target Capaian Kinerja	Ranwal RKPD		
3	27	02	2.02	02	Peningkatan Kualitas SDG Hewan/Tanaman	1. Jumlah Jenis bibit tanaman yang dikembangkan oleh UPT Perbibitan Pertanian (Jenis) 2. Jumlah Benih Padi Lokal berlabel dihasilkan bagi masyarakat (Kg/GKG)	12 49170	925.000.000	DISTAN	
3	**27**	**02**	**2.05**		**Pengendalian dan Pengawasan Penyediaan dan Peredaran Benih/Bibit Ternak, dan Hijauan Pakan Ternak Dalam Daerah Kabupaten/ Kota**	**Jumlah Populasi Ternak Ruminansia Besar : Jumlah Populasi Ternak Ruminansia Kecil : Jumlah Populasi Ternak Unggas :**		**4.233.726.400**	DISTAN	
3	27	02	2.05	01	Penjaminan Peredaran Benih/Bibit Ternak dan HPT, Bahan Pakan, Pakan	1. Jumlah benih/bibit ternak unggul yang diproduksi dan diedarkan (ekor)	100	968.600.000	DISTAN	
3	27	02	2.05	03	Pengawasan Peredaran dan Sertifikasi Benih/Bibit Ternak	Jumlah bibit ternak unggul hasil seleksi (komoditi)	4	447.500.000	DISTAN	
3	27	02	2.05	05	Pengendalian Penyediaan Benih/Bibit Ternak dan Hijauan Pakan Ternak	1. Jumlah Populasi Sapi Potong/Perah yang di kendalikan melalui Inseminasi Buatan (ekor)	19000	510.000.000	DISTAN	
3	27	02	2.05	06	Pengawasan Produksi Benih/Bibit Ternak dan HPT, Bahan Pakan/Pakan	1. Jumlah kelompok yang meningkat sarana dan kapasitas kelompok budidaya ternak (kelompok) 2. Jumlah pakan ternak yang terawasi (sampel)	160 30	2.307.626.400	DISTAN	
3	**27**	**03**			**PROGRAM PENYEDIAAN DAN PENGEMBANGAN PRASARANA PERTANIAN**	**Rasio luas wilayah LP2B yang sudah dipetakan (%)**	**100%**	**3.681.905.080,00**	DISTAN	
3	**27**	**03**	**2.01**		**Pengembangan Prasarana Pertanian**	**Jumlah luas wilayah LP2B yang sudah dipetakan (Ha)**		**897.831.000**	DISTAN	
3	27	03	2.01	02	Penyusunan Peta Lahan Pertanian Pangan Berkelanjutan/LP2B	1. Jumlah Peta Lahan Pertanian Pangan Berkelanjutan/LP2B yang tersusun 2. Jumlah fasilitasi sosialisasi peraturan perundangan terkait LP2B (jenis)	1 2	350.431.000	DISTAN	
3	27	03	2.01	04	Penyusunan masterplan pengembangan prasarana, sarana, kawasan dan komoditas perkebunan	1. Jumlah dokumen masterpolan pengembangan prasarana, sarana dan kawasan pertanian (dokumen) 2. Jumlah buku data pokok pertanian (dokumen)	1 4	547.400.000	DISTAN	
3	**27**	**03**	**2.02**		**Pembangunan Prasarana Pertanian**	**Jumlah jenis peningkatan prasarana pertanian (jenis)**	**4**	**1.666.769.468**	DISTAN	
3	27	03	2.02	01	Pembangunan, Rehabilitasi dan Pemeliharaan Jaringan Irigasi Usaha Tani	1. Jumlah Jaringan Irigasi yang terehabilitasi (lokasi)	5	616.670.500	DISTAN	
3	27	03	2.02	07	Pembangunan, Rehabilitasi dan Pemeliharaan Rumah Potong Hewan	1. Jumlah sarana RPH yang direhabilitasi/dipelihara (lokasi 2. Jumlah ternak ruminansia besar yang dipotong di RPH pemerintah (ekor) 3, Jumlah ternak unggas yang dipotong di RPH pemerintah (ekor)	5 16.000 500.000	645.898.968	DISTAN	

Permendagri 90/2019									Perangkat Daerah Penanggungjawab	Sub Unit/UPT/Bagian/Bidang
Kode					Bidang Urusan Pemerintahan dan Program dan Kegiatan	Indikator Kinerja Program (Outcome) dan Kegiatan (Output)	Rencana Tahun 2021 (Tahun Rencana)			
							Target Capaian Kinerja	Ranwal RKPD		
3	27	03	2.02	09	Pembangunan, Rehabilitasi dan Pemeliharaan Prasarana Pertanian Lainnya	1. Jumlah petani yang terampil dan mampu dalam pemeliharaan sarana pertanian (orang) 2. Jumlah sarana teknologi pertanian yang dapat digunakan kembali (unit)	60 50	404.200.000	DISTAN	
3	**27**	**03**	**2.03**		**Pengelolaan Wilayah sumber bibit ternak dan rumpun / galur ternak dalam daerah kabupaten/kota**	**Pesentase kelompok tani ternak yang meningkat pemanfaatan teknologi peternakan dan pengelolaan dampak budidaya pada kawasan peternakan unggulan**		**1.117.304.612**	DISTAN	
3	27	03	2.03	01	Pelestarian dan Pemanfaatan Wilayah Sumber Bibit Ternak dan Rumpun/Galur Ternak	1. Jumlah Kelompok ternak yang menerapkan konsep budidaya ramah lingkungan (Kelompok) 2. Jumlah Fasilitasi sapronak yang dapat menunjang produksi ternak (jenis) 3. Jumlah kelompok tani ternak yang mengembangkan potensi hasil peternakan wilayahnya kelompok)	2 20 5	1.117.304.612	DISTAN	
3	**27**	**04**			**PROGRAM PENGENDALIAN KESEHATAN HEWAN DAN KESEHATAN MASYARAKAT VETERINER**	**Persentase status kesehatan hewan**	**73 %**	**1.852.715.400,00**	DISTAN	
3	**27**	**04**	**2.01**		**Penjaminan Kesehatan Hewan, Penutupan dan Pembukaan Daerah Wabah Penyakit Hewan Menular Dalam Daerah Kabupaten/Kota**	**Fasilitasi kompartemen yang terkendali PHMS dan zoonosis (wilayah)**	**1**	**649.650.400**	DISTAN	
3	27	04	2.01	01	Pengendalian dan Penanggulangan Penyakit Hewan dan Zoonosis	Jumlah hewan yang tertangani kesehatannya (ekor)	28000	311.650.400	DISTAN	
3	27	04	2.01	02	Pembebasan Penyakit Hewan Menular dalam 1 (Satu) Daerah Kabupaten/Kota	1. Jumlah kontrol populasi/eliminasi Hewan berpotensi terjangkit PHMS dan Zoonosis (ekor) 2. Jumlah Surveillance PHMS dan Zoonosis (Kali)	400 6	115.000.000	DISTAN	
3	27	04	2.01	03	Penanggulangan Daerah Terdampak Wabah Penyakit Hewan Menular	Jumlah ternak yang terlayani kesehatan hewan akibat gangguan reproduksi dan parasiter (ekor)	5500	223.000.000	DISTAN	
3	**27**	**04**	**2.02**		**Pengawasan Pemasukan dan Pengeluaran Hewan dan Produk Hewan Daerah Kabupaten/Kota**	**- Jumlah ternak masuk dan keluar daerah yang terawasi kesehatannya (ekor)**	**-37000**	**657.650.000**	DISTAN	
3	27	04	2.02	02	Pengawasan atas Penerapan Persyaratan Teknis untuk Pemasukan dan/atau Pengeluaran Hewan dan Produk Hewan	Jumlah pelayanan penjualan ternak yang layak jual di pasar hewan (ekor) (ekor)	9000	467.650.000	DISTAN	
3	27	04	2.02	03	Pemeriksaan kesehatan hewan dan produk hewan di perbatasan lintas daerah kabupaten/kota	Jumlah ternak lintas daerah yang terawasi status kesehatannya (ekor)	28000	190.000.000	DISTAN	
3	**27**	**04**	**2.03**		**Pengelolaan Pelayanan Jasa Laboratorium dan Jasa Medik Veteriner dalam Daerah Kabupaten/Kota**	**Jumlah wilayah pelayanan Puskeswan dilayani (wilayah)**	**5**	**295.415.000**	DISTAN	
3	27	04	2.03	02	Penyediaan Pelayanan Jasa Medik Veteriner	Jumlah hewan/ternak yang terlayani kesehatan hewan oleh UPT Puskeswan dan Lab (ekor)	22500	295.415.000	DISTAN	

Permendagri 90/2019									Perangkat Daerah Penanggungjawab	Sub Unit/UPT/Bagian/Bidang
Kode					Bidang Urusan Pemerintahan dan Program dan Kegiatan	Indikator Kinerja Program (Outcome) dan Kegiatan (Output)	Rencana Tahun 2021 (Tahun Rencana)			
							Target Capaian Kinerja	Ranwal RKPD		
3	**27**	**04**	**2.04**		**Penerapan dan Pengawasaan Persyaratan Teknis Kesehataan Masyarakat Veteriner**	**- Persentase jumlah sampel PAH (daging, susu telur, olahan) yang HAUS**	**85,15%**	**250.000.000**	DISTAN	
3	27	04	2.04	02	Pengawasan Peredaran Hewan dan Produk Hewan	Jumlah sampel PAH (daging, susu, telur, olahan) yang diketahui baku mutunya (sampel)	360	250.000.000	DISTAN	
3	**27**	**05**			**PROGRAM PENGENDALIAN DAN PENANGGULANGAN**	**Persentase wilayah pertanian yang dikendalikan dan ditanggulangi dampak perubahan lingkungan**		**1.598.570.000**	DISTAN	
3	**27**	**05**	**2.01**		**Pengendalian dan Penanggulangan Bencana Pertanian Kabupaten/Kota**	**Jumlah jenis komoditi pertanian yang dikembangkan dalam pengendalian dan penanggulanan bencana pertanian (komoditi)**	**8**	**1.598.570.000**	DISTAN	
3	27	05	2.01	01	Pengendalian Organisme Pengganggu Tumbuhan (OPT) Tanaman Pangan, Hortikultura, dan Perkebunan	1. Jumlah kelompok yang mampu melaksanakan pengendalian OPT pertanian tanaman pangan dan hortikultura dengan baik (kelompok) 2. Jumlah gerakan pengendalian OPT pada kelompok tani (kali)	25 8	1.286.900.000	DISTAN	
3	27	05	2.01	03	Pencegahan, Penanganan Kebakaran Lahan, dan Gangguan Usaha Tanaman Pangan, Hortikultura, dan Perkebunan	Jumlah pencegahan dan penanganan gangguan usaha perkebunan (lokasi)	12	311.670.000	DISTAN	
3	**27**	**07**			**PROGRAM PENYULUHAN PERTANIAN**	**Persentase Kelompok Tani Yang Naik Kelas . (%)**	**100%**	**1.850.260.700**	DISTAN	
3	**27**	**07**	**2.01**		**Pelaksanaan Penyuluhan Pertanian**	**Jumlah wilayah terlayani penyuluhan pertanian**		**1.850.260.700**	DISTAN	
3	27	07	2.01	01	Peningkatan Kapasitas Kelembagaan Penyuluhan Pertanian di Kecamatan dan Desa	1. Jumlah penyuluh pertanian / UPT / kelompok tani berprestasi yang diapresiasi dalam Hari Krida Pertanian (kategori) 2. Jumlah Penyuluh PNS dan Non PNS yang meningkat pengetahuan teknis (orang) 3. Jumlah jenis kegiatan kepenyuluhan tingkat Kabupaten, Provinsi dan Pusat diikuti/dilaksanakan (kali)	25 110 4	527.400.000	DISTAN	
3	27	07	2.01	02	Pengembangan Kapasitas Kelembagaan Petani di Kecamatan dan Desa	1. Jumlah fasilitasi pertemuan pengembangan lembaga tani dalam kebijakan pembangunan pertanian (kali). 2. Jumlah fasilitasi sarana kelembagaan kelompok tani dalam peningkatan kelas kemampuan kelompok (kelompok) 3. Jumlah demplot /area komoditi unggulan pertanian di wilayah binaan (lokasi)	62 50 10	349.662.500	DISTAN	

Permendagri 90/2019									Perangkat Daerah Penanggungjawab	Sub Unit/UPT/Bagian/Bidang
Kode					Bidang Urusan Pemerintahan dan Program dan Kegiatan	Indikator Kinerja Program (Outcome) dan Kegiatan (Output)	Rencana Tahun 2021 (Tahun Rencana)			
							Target Capaian Kinerja	Ranwal RKPD		
3	27	07	2.01	03	Penyediaan dan Pemanfaatan Sarana dan Prasarana Penyuluhan Pertanian	1. Jumlah Programa Rencana pelaksanaan Penyuluhan Tahunan Tersedia (dokumen) 2. Jumlah sarana dan prasarana penyuluhan pertanian tersedia di BPP 3. Jumlah fasilitasi laporan dan evaluasi kegiatan kepenyuluhan kepenyuluhan(bulan)	1 31 12	275.000.000	DISTAN	
3	27	07	2.01	04	Pembentukan Badan Usaha Milik Petani	1. Jumlah Kelompok Yang Mengembangkan Kerjasama Pemasaran (kelompok) 2. Jumlah Fasilitas Sarana Pendukung Pascapanen Sayuran Mendukung Penerapan GHP (unit) 3. Jumlah Kelompok Tani yang tergabung dalam penumbuhan dan pengembangan Korporasi Petani (kelompok)	6 400 7	698.198.200	DISTAN	
					Jumlah 2			**26.357.671.080**	DISTAN	
					Jumlah Total			**66.441.625.350**	DISTAN	
X	**XX**	**01**			**PROGRAM PENUNJANG URUSAN PEMERINTAHAN DAERAH**	**Nilai/Predikat Akuntabilitas Kinerja Instansi Pemerintah (AKIP)**	**65**	**21.329.135.786,00**	DISPORA	
X	**XX**	**01**	**2.01**		**Perencanaan dan Evaluasi Kinerja Perangkat Daerah**	**- Persentase ketersediaan dokumen sesuai dengan pedoman yang berlaku - Persentase pemenuhan proses perencanaan - Persentase ketercapaian kinerja hasil perencanaan**	**100 %**	**127.600.000,00**	DISPORA	
X	XX	01	2.01	01	Penyusunan Renstra dan Renja Perangkat Daerah	Jumlah dokumen Renstra dan Renja yang diselesaikan tepat waktu	2 Dokumen	127.600.000,00	DISPORA	
X	**XX**	**01**	**2.02**		**Administrasi Keuangan**	**- Persentase ketersediaan dokumen anggaran/keuangan yang diselesaikan tepat waktu - Persentase laporan pertanggungjawaban keuangan sesuai ketentuan - Persentase ketersediaan dokumen kepegawaian yang diselesaikan tepat waktu**	**100 %**	**12.314.682.183,00**	DISPORA	
X	XX	01	2.02	01	Penyediaan Gaji dan Tunjangan ASN	Jumlah Pegawai ASN yang menerima gaji dan tunjangan	53 Orang	11.560.282.183,00	DISPORA	
X	XX	01	2.02	02	Penyediaan Administrasi Pelaksanaan Tugas ASN	Jumlah PHL yang menerima Gaji	73 Orang	564.400.000,00	DISPORA	
X	XX	01	2.02	06	Penyusunan Laporan Capaian Kinerja dan Ikhtisar Realisasi Kinerja SKPD	Jumlah dokumen LKIP PD yang diselesaikan secara tepat waktu	3 Dokumen	100.000.000,00	DISPORA	
X	XX	01	2.02	07	Penyusunan Laporan Keuangan Bulanan/Semesteran	Jumlah laporan rekonsiliasi keuangan bulanan yang diselesaikan secara tepat waktu	2 Dokumen	45.000.000,00	DISPORA	
X	XX	01	2.02	08	Penyusunan Pelaporan Prognosis Realisasi Anggaran	Jumlah laporan prognosis realisasi anggaran yang diselesaikan secara tepat waktu		0,00	DISPORA	

Permendagri 90/2019									Perangkat Daerah Penanggungjawab	Sub Unit/UPT/Bagian/Bidang
Kode					Bidang Urusan Pemerintahan dan Program dan Kegiatan	Indikator Kinerja Program (Outcome) dan Kegiatan (Output)	Rencana Tahun 2021 (Tahun Rencana)			
							Target Capaian Kinerja	Ranwal RKPD		
X	XX	01	2.02	09	Penyusunan Pelaporan Keuangan Akhir Tahun	- Jumlah laporan realisasi anggaran yang diselesaikan secara tepat waktu - Jumlah dokumen CALK	1 Dokumen	45.000.000,00	DISPORA	
X	**XX**	**01**	**2.03**		**Administrasi Umum**	**- Persentase ketersediaan operasional perkantoran** **- Persentase pemenuhan gedung kantor yang layak pakai**	**100 %**	**8.595.853.603,00**	DISPORA	
X	XX	01	2.03	01	Penyediaan Jasa Surat Menyurat	Jumlah penyediaan materai	575 Materai	60.000.000,00	DISPORA	
X	XX	01	2.03	02	Penyediaan Jasa Komunikasi, Sumber Daya Air dan Listrik	Jumlah bulan pembayaran jasa layanan komunikasi, air dan listrik	12 Bulan	2.050.253.603,00	DISPORA	
X	XX	01	2.03	05	Penyediaan Jasa Jaminan Barang Milik Daerah	Jumlah pegawai keamanan yang menerima gaji	13 Orang	327.600.000,00	DISPORA	
X	XX	01	2.03	08	Penyediaan Jasa Kebersihan Kantor	Jumlah bulan pembayaran jasa kebersihan (meliputi penyediaan alat kebersihan)	40 Orang Pegawai	1.008.000.000,00	DISPORA	
X	XX	01	2.03	09	Penyediaan jasa perbaikan peralatan kerja	Jumlah peralatan kerja yang diservis/diperbaiki	4 Jasa Service	25.000.000,00	DISPORA	
X	XX	01	2.03	10	Penyediaan Alat Tulis Kantor	Jumlah jenis alat tulis kantor yang dibeli	60 Jenis	330.000.000,00	DISPORA	
X	XX	01	2.03	11	Penyediaan Barang Cetakan dan Penggandaan	Jumlah satuan barang yang dicetak dan digandakan	25 Jenis	125.000.000,00	DISPORA	
X	XX	01	2.03	13	Penyediaan Peralatan dan Perlengkapan Kantor	Jumlah jenis peralatan dan perlengkapan kantor yang dibeli	15 Jenis	100.000.000,00	DISPORA	
X	XX	01	2.03	14	Penyediaan Peralatan Rumah Tangga	Jumlah jenis peralatan rumah tangga yang dibeli	10 Jenis	45.000.000,00	DISPORA	
X	XX	01	2.03	15	Penyediaan Bahan Bacaan dan Peraturan Perundang-Undangan	Jumlah bahan bacaan yang dibeli	5349 Surat Kabar	300.000.000,00	DISPORA	
X	XX	01	2.03	17	Penyediaan Makanan dan Minuman	jumlah orang yang mendapatkan makanan dan minuman	300 Orang Kegiatan	140.000.000,00	DISPORA	
X	XX	01	2.03	18	Rapat-Rapat Kordinasi dan Konsultasi ke Luar Daerah	Jumlah orang yang melaksanakan rapat koordinasi/konsultasi ke luar daerah	75 Orang Hari	560.000.000,00	DISPORA	
X	XX	01	2.03	20	Pengadaan Kendaraan Dinas/Operasional	Jumlah kendaraan Operasional yang dibeli	3 Unit (R4) , 3 Unit (R3) 2 Unit (R2)	1.450.000.000,00	DISPORA	
X	XX	01	2.03	25	Pengadaan Mebeleur	Jumlah mebeleur yang dibeli	15 Buah	100.000.000,00	DISPORA	
X	XX	01	2.03	30	Pemeliharaan Rutin/Berkala Kendaraan Dinas/Operasional	Jumlah Kendaraan Dinas/Operasional yang dipelihara	25 Unit	175.000.000,00	DISPORA	
X	XX	01	2.03	38	Rehabilitasi Sedang/Berat Rumah Gedung Kantor		1 DED Gedung	1.700.000.000,00	DISPORA	
X	XX	01	2.03	38	Rehabilitasi Sedang/Berat Rumah Gedung Kantor	Jumlah gedung kantor yang direhabilitasi sedang/berat	1 Gedung	100.000.000,00	DISPORA	
X	**XX**	**01**	**2.04**		**Peningkatan Disiplin dan Kapasitas Sumber Daya Aparatur**	**Persentase rata-rata capaian SKP ASN diatas >=80%**	**100 %**	**291.000.000,00**	DISPORA	
X	XX	01	2.04	05	Pengadaan Pakaian Khusus Hari-Hari Tertentu	Jumlah pakaian khusus hari-hari tertentu yang dibutuhkan	126 Stell	91.000.000,00	DISPORA	
X	XX	01	2.04	11	Bimbingan Teknis Implementasi Peraturan Perundang-Undangan	Jumlah pegawai yang mengikuti bimbingan teknis peraturan perundang-undangan	83 Orang	200.000.000,00	DISPORA	
					Jumlah 1			**21.329.135.786,00**	DISPORA	

Permendagri 90/2019									Perangkat Daerah Penanggungjawab	Sub Unit/UPT/Bagian/Bidang
Kode					Bidang Urusan Pemerintahan dan Program dan Kegiatan	Indikator Kinerja Program (Outcome) dan Kegiatan (Output)	Rencana Tahun 2021 (Tahun Rencana)			
							Target Capaian Kinerja	Ranwal RKPD		
2	**19**	**02**			**PROGRAM PENGEMBANGAN KAPASITAS DAYA SAING KEPEMUDAAN**	**- Jumlah Pemuda yang Berprestasi tingkat Provinsi dan Nasional** **- Persentase Wirausaha Muda Mandiri di Kabupaten Bandung**	**117 Orang**	**5.627.709.000,00**	DISPORA	
2	**19**	**02**	**2.01**		**Penyadaran, pemberdayaan, dan pengembangan pemuda dan kepemudaan terhadap pemuda pelopor kabupaten/kota, wirausaha muda pemula, dan pemuda kader kabupaten/kota**	**Jumlah Pemuda Berprestasi Pada Tingkat Provinsi, Nasional dan Internasional Dalam Satu Tahun**	**62 Oang**	**2.259.921.000,00**	DISPORA	
2	19	02	2.01	01	Koordinasi, Sinkronisasi dan Penyelenggaraan Peningkatan Kapasitas Daya Saing Pemuda Pelopor	- Jumlah Hasil Karya Tulis Ilmiah yang bermanfaat bagi pembangunan Kepemudaan - Jumlah Produk Unggulan Wirausahawan Muda yang di Pamerkan - Jumlah dokumen monitoring, evaluasi dan pelaporan yang bermanfaat bagi pembangunan di bidang kepemudaan yang diselesaikan secara tepat waktu - Jumlah Peserta pembinaan pemuda pelopor keamanan lingkungan	62 Karya Tulis Ilmiah 31 Produk 1 Dokumen 12 Orang	450.000.000,00	DISPORA	
2	19	02	2.01	02	Koordinasi, Sinkronisasi dan Penyelenggaraan Peningkatan Kapasitas Daya Saing wira usaha pemula	- Jumlah pemuda yang mengikuti pelatihan Kewirausahaan - Jumlah kegiatan survei pendataan enterpreneur muda mandiri di setiap kecamatan yang dilakukan	150 Orang 62 Kegiatan Survey	425.000.000,00	DISPORA	
2	19	02	2.01	04	Pemenuhan Hak Setiap Pemuda yang Meliputi: Perlindungan Pemuda, Advokasi, Akses Pengembangan Diri, Penggunaan Prasarana dan Sarana Tanpa Diskiriminatif, Partisipasi Pemuda Dalam Proses Perencanaan, Pelaksanaan Evaluasi dan Pengambilan Keputusan Program Strategis Kepemudaan	- Jumlah Pemuda yang mengikuti Kegiatan Keimanan dan Ketakwaan sehingga Berwawasan Religius - Jumlah pemuda yang menguasai pengetauhan tentang HDI (Human Development Indeks) pada bidang kesehatan, bidang pendidikan dan bidang ekonomi - Jumlah Pemuda yang berkomitmen untuk mencegah peredaran dan penyalahgunaan narkoba	200 Orang Pemuda 250 Orang Pemuda 250 Orang Pemuda	450.000.000,00	DISPORA	
2	19	02	2.01	05	Pelaksanaan Koordinasi Strategis Lintas Sektor Penyelenggaraan Pelayanan Kepemudaan Melalui Implementasi Rencana Aksi Daerah/Rad Tingkat Kabupaten/Kota	Jumlah Pemuda yang mengikuti Temu Wicara Pemuda	1500 Orang Peserta	100.000.000,00	DISPORA	

Permendagri 90/2019									Perangkat Daerah Penanggungjawab	Sub Unit/UPT/Bagian/Bidang
Kode					Bidang Urusan Pemerintahan dan Program dan Kegiatan	Indikator Kinerja Program (Outcome) dan Kegiatan (Output)	Rencana Tahun 2021 (Tahun Rencana)			
							Target Capaian Kinerja	Ranwal RKPD		
2	19	02	2.01	06	Perencanaan, Pengadaan, Pemanfaatan, Pemeliharaan, dan Pengawasan Prasarana dan Sarana Kepemudaan Kab/Kota	Jumlah Pembangunan Sarana dan Prasarana Kepemudaan agar menumbuhkan peran serta pemuda di tiap kecamatan	2 Kegiatan Pembangunan	759.921.000,00	DISPORA	
2	19	02	2.01	08	Peningkatan Kepemimpinan, Kepeloporan dan Kesukarelawanan Pemuda	Jumlah Pemuda yang mengikuti DIKLATSARPIM agar Memiliki Semangat Kepemimpinan yang Mandiri	200 Orang	75.000.000,00	DISPORA	
2	**19**	**02**	**2.02**		**Pemberdayaan dan Pengembangan Organisasi Kepemudaan Tingkat Daerah Kabupaten/Kota**	**Jumlah Pemuda yang Berprestasi tingkat Provinsi dan Nasional**	**117 Orang**	**3.367.788.000,00**	DISPORA	
2	19	02	2.02	02	Peningkatan Kapasitas Pemuda dan Organisasi Kepemudaan Kab/Kota	- Jumlah anggota marching band, paduan suara dan paskibraka kabupaten bandung yang berbakat dan berprestasi di tingkat regional, nasional dan internasional dalam satu tahun - Jumlah dokumen hasil monitoring dan evaluasi terkait peningkatan peran serta kepemudaan yang diselesaikan tepat waktu - Jumlah Data Pemuda Usia 16 s/d 30 Tahun yang berprestasi di Tingkat Kecamatan - Jumlah HIBAH ke KNPI	210 Orang 1 Dokumen 1 Dokumen 1 Organisasi	3.367.788.000,00	DISPORA	
2	**19**	**03**			**PROGRAM PENGEMBANGAN KAPASITAS DAYA SAING KEOLAHRAGAAN**	**Jumlah atlet yang berprestasi di tingkat provinsi dan nasional**	**58 Atlet**	**42.222.380.137,00**	DISPORA	
2	**19**	**03**	**2.01**		**Pembinaan dan Pengembangan Olahraga Pendidikan Pada Jenjang Pendidikan yang Menjadi Kewenangan Daerah Kab/Kota**	**Jumlah atlet pelajar pencaksilat yang mengikuti kegiatan Pasanggiri Pencaksilat pada kejuaraan tingkat kabupaten dan provinsi**	**120 Orang**	**20.044.280.137,00**	DISPORA	
2	19	03	2.01	02	Koordinasi, Sinkronisasi dan Pelaksanaan Pemberdayaan Perkumpulan Olahraga dan Penyelenggaraan Kompetisi Oleh Satuan Pendidikan Dasar	Jumlah atlet pelajar pencaksilat yang mengikuti kegiatan Pasanggiri Pencaksilat pada kejuaraan tingkat kabupaten dan provinsi	120 Orang	250.000.000,00	DISPORA	
2	19	03	2.01	03	Koordinasi, Sinkronisasi dan Pelaksanaan Penyediaan Sarana dan Prasarana Olahraga Kab/Kota	- Jumlah Club Olahraga / Kelompok Masyarakat penerima sarana dan prasarana Keolahragaan (Hasil MUSRENBANG) yang dimanfaatkan - Jumlah pembangunan sarana dan prasrana keolahragaan sehingga berstandar internasional yang diselesaikan secara tepat waktu - Jumlah sarana dan prasarana olahraga yang terpelihara dalam satu tahun	280 Club/Kelompok Masyarakat 2 Pembangunan 12 Venue	19.794.280.137,00	DISPORA	

Permendagri 90/2019									Perangkat Daerah Penanggungjawab	Sub Unit/UPT/Bagian/Bidang
Kode					Bidang Urusan Pemerintahan dan Program dan Kegiatan	Indikator Kinerja Program (Outcome) dan Kegiatan (Output)	Rencana Tahun 2021 (Tahun Rencana)			
							Target Capaian Kinerja	Ranwal RKPD		
2	**19**	**03**	**2.02**		**Penyelenggaraan Kejuaraan Olahraga tingkat daerah Kab/kota**	**- Jumlah atlet pelajar yang berbakat dan berprestasi di tingkat provinsi**	**120 Orang Atlet**	**2.073.000.000,00**	DISPORA	
2	19	03	2.02	01	Penyelenggaraan Kejuaraan Olahraga Multi Event dan Single Event Tingkat Kabupaten/Kota	Jumlah atlet remaja yang mengikuti kejuaraan liga remaja tingkat kabupaten dalam satu tahun	150 Orang	300.000.000,00	DISPORA	
2	19	03	2.02	03	Penyelenggaraan Kejuaraan dan Pekan Olahraga Tingkat Kab/Kota	Jumlah Atlet ASN yang berprestasi pada kejuaraan tingkat provinsi dalam satu tahun	175 Orang Atlet ASN	900.000.000,00	DISPORA	
2	19	03	2.02	04	Partisipasi dan Keikutsertaan dalam Penyelenggaraan Kejuaraan	- Jumlah atlet pelajar yang berbakat dan berprestasi di tingkat provinsi	120 Orang Atlet	873.000.000,00	DISPORA	
2	**19**	**03**	**2.03**		**Pembinaan dan Pengembangan Olahraga Prestasi tingkat daerah provinsi**	**Persentase Pelatih yang Bersertifikasi**	**60%**	**18.409.100.000,00**	DISPORA	
2	19	03	2.03	02	Pemusatan Latihan Daerah, Ilmu Pengetahuan dan Teknologi Keolahragaan (Sport Science)	Jumlah pengembangan teknologi Pendukung Sarana dan Prasarana Keolahragaan yang berfungsi dalam satu tahun	100 Orang	600.000.000,00	DISPORA	
2	19	03	2.03	03	Pembinaan dan Pengembangan Atlet Berprestasi Kab/Kota	-Jumlah Atlet Pelajar Berprestasi yang mendapatkan pembinaan di Pusat Pendidikan dan Latihan Pelajar Daerah (PPLPD) dalam satu tahun - Jumlah HIBAH ke KONI - Jumlah HIBAH ke BAPOPSI -Jumlah HIBAH ke NPCI	-60 Orang - 3 Organisasi	17.534.100.000,00	DISPORA	
2	19	03	2.03	04	Pemberian Penghargaan Olahraga Kab/Kota	- Jumlah Atlet berprestasi Penerima penghargaan	5 Orang	125.000.000,00	DISPORA	
2	19	03	2.03	05	Koordinasi dan Sinkronisasi Penyediaan Data dan Informasi Sektoral Olahraga	Jumlah kegiatan survei pendataan keolahragaan di wilayah Kabupaten Bandung yang dilakukan	280 Kegiatan Survey	150.000.000,00	DISPORA	
2	**19**	**03**	**2.04**		**Pembinaan dan Pengembangan Organisasi Olahraga**	**Jumlah Pembinaan dan Pengembangan Organisasi Olahraga**	**1 Kegiatan**	**350.000.000,00**	DISPORA	
2	19	03	2.04	01	Standardisasi Organisasi Keolahragaan	Jumlah Pelatih yang mengikuti kegiatan BIMTEK Keolahragaan agar memiliki kompetensi sesuai dengan cabang olahraganya.	150 Orang	200.000.000,00	DISPORA	
2	19	03	2.04	02	Pengembangan Organisasi Keolahragaan	Jumlah Atlet dan Pelatih yang mengikuti BIMTEK Keolahragaan	100 Orang	150.000.000,00	DISPORA	
2	**19**	**03**	**2.05**		**Pembinaan dan Pengembangan Olahraga Rekreasi**	**Jumlah Masyarakat yang mengikuti event olahraga**	**2000 Orang**	**1.346.000.000,00**	DISPORA	
2	19	03	2.05	01	Penyelenggaraan, pengembangan dan Pemasalan festival dan olahraga rekreasi	- Jumlah Masyarakat yang mengikuti event olahraga HAORNAS dan Gerak Jalan - Jumlah Atlet Pelajar Tradisional Beprestasi di Tingkat Provinsi dan Nasional dalam satu tahun - Jumlah HIBAH ke FORMI	-2000 Orang -100 Orang - 1 Organisasi	1.346.000.000,00	DISPORA	

Permendagri 90/2019									Perangkat Daerah Penanggungjawab	Sub Unit/UPT/Bagian/Bidang
Kode					Bidang Urusan Pemerintahan dan Program dan Kegiatan	Indikator Kinerja Program (Outcome) dan Kegiatan (Output)	Rencana Tahun 2021 (Tahun Rencana)			
							Target Capaian Kinerja	Ranwal RKPD		
2	**19**	**04**			**PROGRAM PENGEMBANGAN KAPASITAS KEPRAMUKAAN**	**Jumlah Pemuda yang Berprestasi tingkat Provinsi dan Nasional**	**60 Orang**	**1.400.000.000,00**	DISPORA	
2	**19**	**04**	**2.01**		**Pembinaan dan Pengembangan Organisasi Kepramukaan**	**Jumlah Anggota Pramuka Berprestasi pada Tingkat Provinsi dan Nasional dalam Satu Tahun**	**60 Orang**	**1.400.000.000,00**	DISPORA	
2	19	04	2.01	05	Penyelenggaraan Kegiatan Kepramukaan Tingkat Daerah	Jumlah anggota pramuka yang mengikuti DIKLAT Kursus Pembina/Pelatih Mahir Tk. Provinsi	50 Orang	50.000.000,00	DISPORA	
2	19	04	2.01	08	Partisipasi dan Keikutsertaan dalam Kegiatan Kepramukaan	-Jumlah Anggota Pramuka yang Mengikuti Kegiatan JAMBORE Daerah/Lomba Tingkat 4 -Jumlah HIBAH ke PRAMUKA	-60 Orang - 1 Organisasi	1.350.000.000,00	DISPORA	
					Jumlah 2			**49.250.089.137,00**	DISPORA	
					Jumlah Total			**70.579.224.923,00**	DISPORA	
X	**XX**	**01**			**PROGRAM PENUNJANG URUSAN PEMERINTAHAN DAERAH**		**100%**	**10.497.910.043,00**	DISARPUS	
X	**XX**	**01**	**2.01**		**Perencanaan dan Evaluasi Kinerja Perangkat Daerah**	**- Persentase ketersediaan dokumen sesuai dengan pedoman yang berlaku - Persentase pemenuhan proses perencanaan - Persentase ketercapaian kinerja hasil perencanaan**	**100%**	**22.613.136,00**	DISARPUS	
X	XX	01	2.01	01	Penyusunan Program dan Kegiatan Perangkat Daerah dalam Dokumen Perencanaan	Jumlah Dokumen Perencanaan DISARPUS	6 Dokumen	4.793.456,00	DISARPUS	
X	XX	01	2.01	03	Penyusunan Dokumen Evaluasi Perangkat Daerah	Jumlah Dokumen Evaluasi DISARPUS	6 Dokumen	2.819.680,00	DISARPUS	
X	XX	01	2.02	04	Koordinasi dan Sinkronisasi Perencanaan Perangkat Daerah	Jumlah Laporan Koordinasi dan Sinkronisasi Perencanaan DISARPUS	10 Laporan	15.000.000,00	DISARPUS	
X	**XX**	**01**	**2.02**		**Administrasi Keuangan**	**- Persentase ketersediaan dokumen anggaran/keuangan yang diselesaikan tepat waktu - Persentase laporan pertanggungjawaban keuangan sesuai ketentuan - Persentase ketersediaan dokumen kepegawaian yang diselesaikan tepat waktu**	**20%**	**9.294.253.140,00**	DISARPUS	
X	XX	01	2.02	01	Penyediaan Gaji dan Tunjangan ASN	Jumlah Bulan Pembayaran Gaji dan Tunjangan ASN	14 Bulan	8.913.433.460,00	DISARPUS	
X	XX	01	2.02	02	Penyediaan administrasi pelaksanaan tugas ASN	Jumlah Bulan Pembayaran Administrasi Pelaksanaan Tugas ASN	12 Bulan	378.000.000,00	DISARPUS	
X	XX	01	2.02	07	Penyusunan Laporan Keuangan Bulanan/Semesteran	Jumlah Dokumen Laporan Keuangan Semesteran	2 Dokumen	1.409.840,00	DISARPUS	
X	XX	01	2.02	09	Penyusunan Pelaporan Keuangan Akhir Tahun	Jumlah Dokumen Pelaporan Keuangan Akhir Tahun	1 Dokumen	1.409.840,00	DISARPUS	

Permendagri 90/2019									Perangkat Daerah Penanggungjawab	Sub Unit/UPT/Bagian/Bidang
Kode					Bidang Urusan Pemerintahan dan Program dan Kegiatan	Indikator Kinerja Program (Outcome) dan Kegiatan (Output)	Rencana Tahun 2021 (Tahun Rencana)			
							Target Capaian Kinerja	Ranwal RKPD		
X	**XX**	**01**	**2.03**		**Administrasi Umum**	**- Persentase ketersediaan operasional perkantoran - Persentase pemenuhan gedung kantor yang layak pakai**	**20%**	**1.171.293.767,00**	DISARPUS	
X	XX	01	2.03	01	Penyediaan Jasa Surat Menyurat	Jumlah Pembuatan Surat Masuk dan Keluar	2.000 Surat	8.374.800,00	DISARPUS	
X	XX	01	2.03	02	Penyediaan Jasa Komunikasi, Sumber Daya Air dan Listrik	Jumlah bulan pembayaran jasa layanan komunikasi, air dan listrik	12 Bulan	119.103.059,00	DISARPUS	
X	XX	01	2.03	05	Penyediaaan Jasa Jaminan Barang Milik Daerah	Jumlah Bulan Pembayaran Tenaga Pendukung Keamanan	12 Bulan	240.960.000,00	DISARPUS	
X	XX	01	2.03	07	Penyediaan Jasa Administrasi Keuangan	Jumlah Dokumen Keuangan DISARPUS	2 Dokumen	8.459.040,00	DISARPUS	
X	XX	01	2.03	08	Penyediaan Jasa Kebersihan Kantor	Jumlah bulan pembayaran jasa kebersihan	12 Bulan	126.000.000,00	DISARPUS	
X	XX	01	2.03	09	Penyediaan jasa perbaikan peralatan kerja	Jumlah jenis peralatan kerja yang diservis/diperbaiki	5 Jenis	3.250.000,00	DISARPUS	
X	XX	01	2.03	10	Penyediaan Alat Tulis Kantor	Jumlah Jenis Penyediaan Alat Tulis Kantor	54 Jenis	63.450.000,00	DISARPUS	
X	XX	01	2.03	11	Penyediaan Barang Cetakan dan Penggandaan	Jumlah Jenis Penyediaan Barang Cetakan dan Penggandaan	32 Jenis	52.420.000,00	DISARPUS	
X	XX	01	2.03	12	Penyediaan Komponen Instalasi Listrik/Penerangan Bangunan Kantor	Jumlah jenis Penyediaan Alat-alat Listrik dan Penerangan	10 Jenis	6.500.000,00	DISARPUS	
X	XX	01	2.03	13	Penyediaan Peralatan dan Perlengkapan Kantor	Jumlah jenis peralatan dan perlengkapan kantor	5 Jenis	53.000.000,00	DISARPUS	
X	XX	01	2.03	14	Penyediaan Peralatan Rumah Tangga	Jumlah jenis peralatan rumah tangga	15 Jenis	6.706.793,00	DISARPUS	
X	XX	01	2.03	15	Penyediaan Bahan Bacaan dan Peraturan Perundang-Undangan	Jumlah Bulan Pembayaran penyediaan Surat Kabar Harian dan Majalah	12 Bulan	16.417.500,00	DISARPUS	
X	XX	01	2.03	17	Penyediaan Makanan dan Minuman	Jumlah Penyediaan Snack dan Makan Minum Kegiatan	1.000 OK	25.000.000,00	DISARPUS	
X	XX	01	2.03	18	Rapat-Rapat Kordinasi dan Konsultasi ke Luar Daerah	Jumlah Laporan Hasil Koordinasi dan Konsultasi Luar Daerah	90 Laporan	86.798.700,00	DISARPUS	
X	XX	01	2.03	22	Pengadaan Perlengkapan Gedung Kantor	Jumlah Jenis Perlengkapan Gedung Kantor	2 Jenis	13.000.000,00	DISARPUS	
X	XX	01	2.03	28	Pemeliharaan Rutin / Berkala Gedung Kantor	Jumlah Gedung Kantor yang Dipelihara	3 Gedung	200.000.000,00	DISARPUS	
X	XX	01	2.03	29	Pemeliharaan Rutin/Berkala Mobil Jabatan	Jumlah Mobil Jabatan yang dipelihara	5 unit	71.500.000,00	DISARPUS	
X	XX	01	2.03	30	Pemeliharaan Rutin/Berkala Kendaraan Dinas / Operasional	Jumlah Kendaraan Dinas / Operasional yang dipelihara	15 Unit	70.353.875,00	DISARPUS	
X	**XX**	**01**	**2.04**		**Peningkatan Disiplin dan Kapasitas Sumber Daya Aparatur**	**Persentase rata-rata capaian SKP ASN diatas >=80%**	**20%**	**9.750.000,00**	DISARPUS	
X	XX	01	2.04	09	Pendidikan dan Pelatihan Formal	Jumlah ASN yang membutuhkan pendidikan dan pelatihan formal	2 Pegawai	9.750.000,00	DISARPUS	
					Jumlah 1			**10.497.910.043,00**	DISARPUS	
2	**23**	**02**			**PROGRAM PEMBINAAN PERPUSTAKAAN**	**Jumlah Pemustaka**	**120.000,00**	**709.070.816,00**	DISARPUS	
2	**23**	**02**	**2.01**		**Pengelolaan Perpustakaan Tingkat Daerah Kabupaten/Kota**	**Persentase Pengelolaan Layanan Perpustakaan**	**20%**	**498.470.816,00**	DISARPUS	

Permendagri 90/2019									Perangkat Daerah Penanggungjawab	Sub Unit/UPT/Bagian/Bidang
Kode					Bidang Urusan Pemerintahan dan Program dan Kegiatan	Indikator Kinerja Program (Outcome) dan Kegiatan (Output)	Rencana Tahun 2021 (Tahun Rencana)			
							Target Capaian Kinerja	Ranwal RKPD		
2	23	02	2.01	01	Pengembangan dan Pemeliharaan Layanan Perpustakaan Elektronik	Jumlah layanan perpustakaan eletronik yang dikembangkan dan dipelihara	320 Layanan	125.970.816,00	DISARPUS	
2	23	02	2.01	02	Pengembangan Perpustakaan Di Tingkat Daerah Kabupaten/Kota	Jumlah perpustakaan daerah yang dikembangkan	10 Perpustakaan	39.325.000,00	DISARPUS	
2	23	02	2.01	04	Pembinaan Perpustakaan Pada Satuan Pendidikan Dasar Di Seluruh Wilayah Kabupaten/Kota sesuai dengan standar nasional perpustakaan	Jumlah perpustakaan sekolah yang dibina	50 Perpustakaan Sekolah	42.575.000,00	DISARPUS	
2	23	02	2.01	06	Peningkatan Kapasitas Tenaga Perpustakaan dan Pustakawan Tingkat Daerah Kabupaten/Kota	Jumlah tenaga perpustakaan dan pustakawan yang dibina	70 Orang	55.250.000,00	DISARPUS	
2	23	02	2.01	08	Pengembangan Bahan Pustaka	Jumlah Judul Buku Perpustakaan Pemerintah Kabupaten Bandung	1.500 Judul	165.800.000,00	DISARPUS	
2	23	02	2.01	09	Pengelolaan dan Pengembangan Bahan Pustaka	Jumlah Buku yang Terpelihara	2.000 Buku	42.900.000,00	DISARPUS	
2	23	02	2.01	10	Penyusunan Data dan Informasi Perpustakaan, tenaga perpustakaan dan pustakawan tingkat Daerah kabupaten/kota	Jumlah dokumen data dan informasi perpustakaan, tenaga perpustakaan, dan pustakawan	1 Dokumen	26.650.000,00	DISARPUS	
2	**23**	**02**	**2.02**		**Pembudayaan Gemar Membaca Tingkat Daerah Kabupaten/Kota**	**Persentase Minat dan Budaya Baca Masyarakat Kab. Bandung**	**20%**	**210.600.000,00**	DISARPUS	
2	23	02	2.02	01	Sosialisasi Budaya Baca dan Literasi Pada Satuan Pendidikan Dasar dan Pendidikan Khusus Serta Masyarakat	Jumlah Kegiatan Sosialisasi Budaya Baca dan Literasi pada Satuan Pendidikan Dasar dan Pendidikan Khusus Serta Masyarakat	2 Kegiatan	63.700.000,00	DISARPUS	
2	23	02	2.02	03	Pemberian Penghargaan Gerakan Budaya Gemar Membaca	Jumlah Kegiatan Pemberian Penghargaan	5 Kegiatan	124.150.000,00	DISARPUS	
2	23	02	2.01	10	Pengembangan Literasi Berbasis Inklusi Sosial	Jumlah kegiatan pengembangan literasi berbasis inklusi sosial	2 Kegiatan	22.750.000,00	DISARPUS	
2	**23**	**03**	**2.01**		**PROGRAM PELESTARIAN KOLEKSI NASIONAL DAN NASKAH KUNO**			**30.000.000,00**	DISARPUS	
2	**23**	**03**	**2.01**		**Pelestarian Naskah Kuno Milik Daerah Kabupaten/Kota**			**30.000.000,00**	DISARPUS	
2	23	03	2.01	01	Peningkatan Peran serta Masyarakat dalam Penyimpanan, Perawatan, Pelestarian, dan Pendaftaran Naskah Kuno	Jumlha Peningkatan Peran serta Masyarakat dalam Pelestarian Naskah Kuno		15.000.000,00	DISARPUS	
2	23	03	2.01	02	Pengembangan, Pengolahan dan Pengalihmediaan Naskah Kuno yang dimiliki Oleh Masyarakat untuk dilestarikan dan didayagunakan	Jumlah Pengembangan, Pengolahan dan Pengalih mediaan Naskah Kuno		15.000.000,00	DISARPUS	
2	**24**	**02**			**PROGRAM PERLINDUNGAN DAN PENYELAMATAN ARSIP**	**Persentase Perlindungan dan Penyelamatan Arsip yang dikelola Lembaga Kearsipan Daerah**	**20%**	**325.027.750,00**	DISARPUS	
2	**24**	**02**	**2.01**		**Pengelolaan Arsip Dinamis Daerah Kabupaten/Kota**	**Persentase Perangkat Daerah yang Sudah diaudit Kearsipan Internal**	**20%**	**94.107.000,00**	DISARPUS	

Permendagri 90/2019									Perangkat Daerah Penanggungjawab	Sub Unit/UPT/Bagian/Bidang
Kode					Bidang Urusan Pemerintahan dan Program dan Kegiatan	Indikator Kinerja Program (Outcome) dan Kegiatan (Output)	Rencana Tahun 2021 (Tahun Rencana)			
							Target Capaian Kinerja	Ranwal RKPD		
2	24	02	2.01	01	Penciptaan dan Penggunaan Arsip Dinamis	Jumlah jenis arsip dinamis yang diciptakan dan digunakan oleh PD (sesuai kode klasifikasi arsip)	10 Jenis	56.407.000,00	DISARPUS	
2	24	02	2.01	02	Pemeliharaan dan Penyusutan Arsip Dinamis	Jumlah Dokumen/Arsip in Aktif yang disusutkan	1 Dokumen	37.700.000,00	DISARPUS	
2	**24**	**02**	**2.02**		**Pengelolaan Arsip Statis Daerah Kabupaten/Kota**	**Persentase Arsip Statis yang Terpelihara**	**20%**	**186.070.750,00**	DISARPUS	
2	24	02	2.02	02	Akuisisi, Pengolahan, Preservasi, dan Akses Arsip Statis	Jumlah Jenis Pemeliharaan Arsip	2 Jenis	186.070.750,00	DISARPUS	
2	**24**	**02**	**2.03**		**Pengelolaan Simpul Jaringan Informasi Kearsipan Nasional Tingkat Kabupaten/Kota**	**Persentase Pedoman Penyelenggaraan Kearsipan**	**20%**	**44.850.000,00**	DISARPUS	
2	24	02	2.03	02	Pemberdayaan Kapasitas Unit Kearsipan dan Lembaga Kearsipan Daerah kab/kota	Jumlah Pedoman Penyelenggaraan Kearsipan	2 Dokumen	44.850.000,00	DISARPUS	
2	**24**	**03**			**PROGRAM PERLINDUNGAN DAN PENYELAMATAN ARSIP**	**Persentase Perlindungan dan Penyelamatan Arsip yang dikelola Lembaga Kearsipan Daerah**	**20%**	**36.313.875,00**	DISARPUS	
2	**24**	**03**	**2.04**		**Autentikasi Arsip Statis dan Arsip Hasil Alih Media Kabupaten/Kota**	**Persentase Arsip Statis yang Dialihmediakan**	**20%**	**36.313.875,00**	DISARPUS	
2	24	03	2.04	02	Penilaian dan Penetapan Hasil Alih Media sesuai Persyaratan Penjaminan Keabsahan Arsip	Jumlah dokumen arsip hasil alih media yang sesuai dengan keabsahan arsip	2 Dokumen	36.313.875,00	DISARPUS	
2	**24**	**04**			**PROGRAM PERIJINAN PENGGUNAAN ARSIP**	**Persentase Informasi Arsip yang Termanfaatkan**	**20%**	**32.738.384,00**	DISARPUS	
2	**24**	**04**	**2.01**		**Pelayanan Izin Penggunaan Arsip yang Bersifat Tertutup di Kabupaten/Kota**	**Persentase Informasi Arsip yang Termanfaatkan**	**20%**	**32.738.384,00**	DISARPUS	
2	24	04	2.01	02	Penyediaan Daftar dan Penetapan Izin Penggunaan Arsip yang Bersifat Tertutup	Jumlah Dokumen/Arsip yang dientry ke dalam Aplikasi Si-Dokter	1 Dokumen	32.738.384,00	DISARPUS	
					Jumlah 2			**1.133.150.825,00**	DISARPUS	
					Jumlah Total			**11.631.060.868,00**	DISARPUS	
X	**XX**	**01**			**PROGRAM PENUNJANG URUSAN PEMERINTAHAN DAERAH**			**41.303.414.491,00**	DLH	
X	**XX**	**01**	**2.01**		**Perencanaan dan Evaluasi Kinerja Perangkat Daerah**	**- Persentase ketersediaan dokumen sesuai dengan pedoman yang berlaku - Persentase pemenuhan proses perencanaan - Persentase ketercapaian kinerja hasil perencanaan**	**.**	**25.000.000,00**	DLH	
X	XX	01	2.01	01	Penyusunan Renstra dan Renja Perangkat Daerah	Jumlah dokumen Renstra dan Renja yang diselesaikan tepat waktu	2 Dokumen	15.000.000,00	DLH	
X	XX	01	2.01	03	Penyusunan Dokumen Evaluasi Perangkat Daerah	- Jumlah dokumen laporan tahunan yang diselesaikan secara tepat waktu - Jumlah dokumen laporan triwulanan yang diselesaikan secara tepat waktu - Jumlah dokumen evaluasi renstra dan renja yang diselesaikan secara tepat waktu	1 Dokumen	10.000.000,00	DLH	

Permendagri 90/2019									Perangkat Daerah Penanggungjawab	Sub Unit/UPT/Bagian/Bidang
Kode					Bidang Urusan Pemerintahan dan Program dan Kegiatan	Indikator Kinerja Program (Outcome) dan Kegiatan (Output)	Rencana Tahun 2021 (Tahun Rencana)			
							Target Capaian Kinerja	Ranwal RKPD		
X	**XX**	**01**	**2.02**		**Administrasi Keuangan**	**- Persentase ketersediaan dokumen anggaran/keuangan yang diselesaikan tepat waktu - Persentase laporan pertanggungjawaban keuangan sesuai ketentuan - Persentase ketersediaan dokumen kepegawaian yang diselesaikan tepat waktu**	**100 Persen**	**40.016.714.491,00**	DLH	
X	XX	01	2.02	01	Penyediaan Gaji dan tunjangan ASN	Jumlah penerima gaji dan tunjangan	208 Orang	27.201.314.491,00	DLH	
X	XX	01	2.02	02	Penyediaan administrasi pelaksanaan tugas ASN	Jumlah Tenaga pendukung teknis dan administrasi perkantoran	- 43 tenaga teknis - 17 Tenaga Administrasi	12.785.400.000,00	DLH	
X	XX	01	2.02	06	Penyusunan Laporan Capaian Kinerja dan Ikhtisar Realisasi Kinerja SKPD	Jumlah dokumen LKIP PD yang diselesaikan secara tepat waktu	2 Dokumen	30.000.000,00	DLH	
X	**XX**	**01**	**2.03**		**Administrasi Umum**	**- Persentase ketersediaan operasional perkantoran - Persentase pemenuhan gedung kantor yang layak pakai**	**100 Persen**	**1.261.700.000,00**	DLH	
X	XX	01	2.03	01	Penyediaan Jasa Surat Menyurat	Jumlah penerimaan surat masuk dan pembuatan surat keluar	2000 buah	5.000.000,00	DLH	
X	XX	01	2.03	02	Penyediaan Jasa Komunikasi, Sumber Daya Air dan Listrik	Jumlah bulan pembayaran jasa layanan komunikasi, air dan listrik	12 Bulan	490.700.000,00	DLH	**Sekretariat**
X	XX	01	2.03	05	Penyediaan Jasa Jaminan Barang Milik Daerah	- Jumlah biaya asuransi BMD - Jumlah bulan pembayaran jasa keamanan	12 Bulan	216.000.000,00	DLH	Sekretariat
X	XX	01	2.03	09	Penyediaan jasa perbaikan peralatan kerja	Jumlah peralatan kerja yang diservis/diperbaiki	20 buah	30.000.000,00	DLH	Sekretariat
X	XX	01	2.03	10	Penyediaan Alat Tulis Kantor	Jumlah satuan alat tulis kantor yang dibeli	26 jenis	52.735.000,00	DLH	Sekretariat
X	XX	01	2.03	11	Penyediaan Barang Cetakan dan Penggandaan	Jumlah satuan barang yang dicetak dan digandakan	16 Jenis	60.000.000,00	DLH	Sekretariat
X	XX	01	2.03	12	Penyediaan Komponen Instalasi Listrik/Penerangan Bangunan Kantor	Jumlah jenis komponen instalasi listrik/penerangan yang dibeli	10 Jenis	15.000.000,00	DLH	Sekretariat
X	XX	01	2.03	14	Penyediaan Peralatan Rumah Tangga	Jumlah jenis peralatan rumah tangga yang dibeli	1 Paket	40.000.000,00	DLH	Sekretariat
X	XX	01	2.03	15	Penyediaan Bahan Bacaan dan Peraturan Perundang-Undangan	Jumlah bahan bacaan yang dibeli	5 jenis	15.000.000,00	DLH	Sekretariat
X	XX	01	2.03	16	Penyediaan Bahan Logistik Kantor	Jumlah bahan logistik kantor yang dibeli	5 jens	5.000.000,00	DLH	Sekretariat
X	XX	01	2.03	17	Penyediaan Makanan dan Minuman	Jumlah orang yang mendapatkan makanan dan minuman	1167 Dus	32.265.000,00	DLH	Sekretariat
X	XX	01	2.03	18	Rapat-Rapat Kordinasi dan Konsultasi ke Luar Daerah	Jumlah orang yang melaksanakan rapat koordinasi/konsultasi ke luar daerah	130 HOK	100.000.000,00	DLH	Sekretariat
X	XX	01	2.03	30	Pemeliharaan Rutin/Berkala Kendaraan Dinas/Operasional	Jumlah mobil jabatan dan operasional	17 Unit	200.000.000,00	DLH	Sekretariat
					Jumlah 1			**41.303.414.491,00**	DLH	
2	**11**	**02**			**PROGRAM PERENCANAAN LINGKUNGAN HIDUP**	**Jumlah kebijakan terkait LH yang diimplementasikan**		**70.000.000,00**	DLH	

Permendagri 90/2019									Perangkat Daerah Penanggungjawab	Sub Unit/UPT/Bagian/Bidang
Kode					Bidang Urusan Pemerintahan dan Program dan Kegiatan	Indikator Kinerja Program (Outcome) dan Kegiatan (Output)	Rencana Tahun 2021 (Tahun Rencana)			
							Target Capaian Kinerja	Ranwal RKPD		
2	**11**	**02**	**2.01**		**Rencana Perlindungan dan Pengelolaan Lingkungan Hidup (RPPLH) Kabupaten/Kota**	**1. Jumlah RPPLH Kabupaten yang di Susun dan di Tetapkan 2. Tersedianya Dokumen Lingkungan berupa SPPL 3.Jumlah Monev Dokumen Lingkungan**		**70.000.000,00**	DLH	
2	11	02	2.01	01	Penyusunan dan Penetapan RPPLH Kabupaten/Kota	Jumlah RPPLH kabupaten yang disusun dan ditetapkan	1 Dokumen	40.000.000,00	DLH	
2	11	02	2.01	02	Pengendalian Pelaksanaan RPPLH Kabupaten/Kota	-Tersedianya dokumen lingkungan berupa SPPL - Jumlah Monev Dokumen Lingkungan	- 100 Dokumen - 75 Kegiatan	30.000.000,00	DLH	
2	**11**	**03**			**PROGRAM PENGENDALIAN PENCEMARAN DAN/ATAU KERUSAKAN LINGKUNGAN HIDUP**	**-Nilai Indeks Kualitas Air -Nilai Indeks Kualitas Udara**	**-IKA = 28 -IKU = 76**	**2.564.180.350,00**	DLH	
2	**11**	**03**	**2.01**		**Pencegahan Pencemaran dan/atau Kerusakan Lingkungan Hidup Kabupaten/Kota**	**1. Persentase pengendalian pencemaran air limbah non domestik sumber institusi 2. Persentase usaha/kegiatan yang sudah memiliki dokumen lingkungan hidup**		**1.570.351.510,00**	DLH	
2	11	03	2.01	01	Koordinasi, Sinkronisasi dan Pelaksanaan Pencegahan Pencemaran Lingkungan Hidup Dilaksanakan terhadap Media Tanah, Air, Udara dan Laut	- Jumlah Lokasi Pemantauan Kualitas Air -Jumlah Lokasi Pemantauan Udara Ambien -Jumlah Penyusunan Dokumen Kajia/Kebijakan Pengendalian Pencemaran Air, Udara, Limbah B3	- 75 Anak Sungai - 20 Titik Pantau -1 Dokumen - 1 tahun	1.525.000.000,00	DLH	
2	11	03	2.01	02	Koordinasi, Sinkronisasi dan Pelaksanaan Pengendalian Emisi Gas Rumah Kaca, Mitigasi dan Adaptasi Perubahan Iklim	-Jumlah Sosialiasi PDPI: 1x -Jumlah Kampung Iklim: 5 lokasi	- 0 Sosialisasi - Kampung Iklim - unit	45.351.510,00	DLH	Bidang Pengelolaan Sampah
2	**11**	**03**	**2.02**		**Penanggulangan Pencemaran dan/atau Kerusakan Lingkungan Hidup Kabupaten/Kota**			**208.278.840,00**	DLH	UPTD Pengangkuta Sampah Wilayah Ciparay
2	11	03	2.02	01	Pemberian Informasi Peringatan Pencemaran dan/atau Kerusakan Lingkungan Hidup pada Masyarakat	Jumlah Dokumen Infomasi Kineja Pengelolaan Lingkungan Hidup Daerah	1 Dokumen	150.000.000,00	DLH	Bidang Pengelolaan Sampah
2	11	03	2.02	03	Penghentian Pencemaran dan/atau Kerusakan Lingkungan Hidup	-Jumlah Industri yang menerapkan produksi bersih -Jumlah Profil Desa	- 25 Industri -10 Desa - 10 lokasi	58.278.840,00	DLH	UPTD Pengangkuta Sampah Wilayah Baleendah
2	**11**	**03**	**2.03**		**Pemulihan Pencemaran dan/atau Kerusakan Lingkungan Hidup Kabupaten/Kota**	**Indeks Kuaiitas Tutupan Lahan**		**785.550.000,00**	DLH	Bidang Tata Lingkungan
2	11	03	2.03	04	Koordinasi, Sinkronisasi dan Pelaksanaan Rehabilitasi	- Jumlah Sosialisasi SATAPOK/Penanaman Sabuk Gunung -Tersedianya bibit kayu-kayuan -Tersedianya bibit MPTS - Tersusunnya IKTL 2021 - Terlaksananya Kegiatan Badega Lingkungan	- 2 Kegiatan - 400 Bibit - 1000 Bibit - 1 Dokumen - 15 org x 16 hr x 3 bln	785.550.000,00	DLH	Bidang Tata Lingkungan
2	**11**	**04**			**PROGRAM PENGELOLAAN KEANEKARAGAMAN HAYATI (KEHATI)**	**Persentase Luas Kehati Vegetasi non hutan**	**1 Lokasi**	**69.190.000,00**	DLH	Bidang Pengendalian dan Penaatan Hukum Lingkungan

Permendagri 90/2019									Perangkat Daerah Penanggungjawab	Sub Unit/UPT/Bagian/Bidang
Kode					Bidang Urusan Pemerintahan dan Program dan Kegiatan	Indikator Kinerja Program (Outcome) dan Kegiatan (Output)	Rencana Tahun 2021 (Tahun Rencana)			
							Target Capaian Kinerja	Ranwal RKPD		
2	**11**	**04**	**2.01**		**Pengelolaan Keanekaragaman Hayati Kabupaten/Kota**	**1. Terbangunnya Taman Kehati Kabupaten Bandung 2. Luas RTH**	**1 Lokasi**	**69.190.000,00**	DLH	UPT Lab Lingkungan (BLUD)
2	11	04	2.01	02	Pengelolaan Taman Keanekaragaman Hayati di Luar Kawasan Hutan	Jumlah Petugas Pemelihara Taman Kehati	- 3 Orang	69.190.000,00	DLH	Bidang Pengendalian dan Penaatan Hukum Lingkungan
2	**11**	**06**			**PROGRAM PEMBINAAN DAN PENGAWASAN TERHADAP IZIN LINGKUNGAN DAN IZIN PERLINDUNGAN DAN PENGELOLAAN LINGKUNGAN HIDUP (PPLH)**	**Persentase Penaatan Usaha/Kegiatan dalam Pengendalian Pencemaran Lingkungan Hidup**	**60 Persen**	**123.006.000,00**	DLH	Bidang Tata Lingkungan
2	**11**	**06**	**2.01**		**Pembinaan dan Pengawasan Terhadap Usaha dan/atau Kegiatan yang Izin Lingkungan dan Izin PPLH diterbitkan oleh Pemerintah Daerah Kabupaten/Kota**	**Persentase Penaatan Usaha/Kegiatan dalam Pengendalian Pencemaran Lingkungan Hidup**	**60 Persen**	**123.006.000,00**	DLH	Bidang Tata Lingkungan
2	11	06	2.01	01	Fasilitasi Pemenuhan Ketentuan dan Kewajiban Izin Lingkungan dan/atau Izin PPLH	Jumlah Usaha/Kegiatan yang terpenuhi dalam pemrosesan Izin PPLH	50 Usaha/Kegiatan	100.000.000,00	DLH	Bidang Tata Lingkungan
2	11	06	2.01	03	Pengawasan Usaha dan/atau Kegiatan yang Izin Lingkungan Hidup, Izin PPLH yang Diterbitkan oleh Pemerintah Daerah Kabupaten/Kota	Jumlah usaha/kegiatan yang menimbulkan pencemaran lingkungan yang dibina/diawasi dan jumlah usaha/kegiatan yang mengikuti program PROPER, PROPERDA, PROPERKAB	200 Usaha/Kegiatan	23.006.000,00	DLH	Bidang Tata Lingkungan
2	**11**	**07**			**PROGRAM PENGAKUAN KEBERADAAN MASYARAKAT HUKUM ADAT (MHA), KEARIFAN LOKAL DAN HAK MHA YANG TERKAIT PPLH**	**Terlaksananya kemitraan melalui peran serta masyarakat dalam rangka perlindungan dan pengelolaan lingkungan hidup berbasis kearifan lokal**	**20%**	**532.000.000,00**	DLH	Bidang Tata Lingkungan
2	**11**	**07**	**2.02**		**Peningkatan Kapasitas MHA dan Kearifan Lokal, Pengetahuan Tradisional dan Hak MHA yang Terkait PPLH**	**Terlaksananya kemitraan melalui peran serta masyarakat dalam rangka perlindungan dan pengelolaan lingkungan hidup berbasis kearifan lokal**	**20%**	**532.000.000,00**	DLH	Bidang Tata Lingkungan
2	11	07	2.02	01	Pemberdayaan, Kemitraan, Pendampingan dan Penguatan Kelembagaan MHA, Kearifan Lokal, Pengetahuan Tradisional dan Hak MHA Terkait PPLH	Persentase peran serta masyarakat dalam rangka pengawsan, identifikasi permasalahan dan penanganan potensi isu dan pengaduan bidang lingkungan hidup di 5 segmen	-Pelaksanaan di 5 segmen	532.000.000,00	DLH	Bidang Pengendalian dan Penaatan Hukum Lingkungan
2	**11**	**08**			**PROGRAM PENINGKATAN PENDIDIKAN, PELATIHAN DAN PENYULUHAN LINGKUNGAN HIDUP UNTUK MASYARAKAT**	**Persentase peran serta masyarakat dalam rangka pengawsan, identifikasi permasalahan dan penanganan potensi isu dan pengaduan bidang lingkungan hidup di 5 segmen**		**127.805.000,00**	DLH	Bidang Pengendalian dan Penaatan Hukum Lingkungan
2	**11**	**08**	**2.01**		**Penyelenggaraan Pendidikan, Pelatihan, dan Penyuluhan Lingkungan Hidup untuk Lembaga Kemasyarakatan Tingkat Daerah Kabupaten/Kota**	**Jumlah Desa Yang Mendapatkan Kampung Saber**	**40 Desa**	**127.805.000,00**	DLH	Bidang Pengendalian dan Penaatan Hukum Lingkungan

Permendagri 90/2019									Perangkat Daerah Penanggungjawab	Sub Unit/UPT/Bagian/Bidang
Kode					Bidang Urusan Pemerintahan dan Program dan Kegiatan	Indikator Kinerja Program (Outcome) dan Kegiatan (Output)	Rencana Tahun 2021 (Tahun Rencana)			
							Target Capaian Kinerja	Ranwal RKPD		
2	11	08	2.01	02	Pendampingan Gerakan Peduli Lingkungan Hidup	- Dampingan KS 2019 - Dampingan KS 2020 - Evaluasi KS 2019 - Evaluasi KS 2020 - Sosialiasi Adiwiyata	-40 desa : 2 kali -5 desa : 4 kali -1 kali -2 kali -1 kali	127.805.000,00	DLH	Bidang Tata Lingkungan
2	**11**	**09**			**PROGRAM PENGHARGAAN LINGKUNGAN HIDUP UNTUK MASYARAKAT**	**Tercapainya Nilai Adipura**	**70**	**50.000.000,00**	DLH	Bidang Tata Lingkungan
2	**11**	**09**	**2.01**		**Pemberian Penghargaan Lingkungan Hidup Tingkat Daerah Kabupaten/Kota**	**Tercapainya Nilai Adipura**	**70**	**50.000.000,00**	DLH	Bidang Tata Lingkungan
2	11	09	2.01	01	Penilaian Kinerja Masyarakat/Lembaga Masyarakat/Dunia Usaha/Dunia Pendidikan/Filantropi dalam Perlindungan dan Pengelolaan Lingkungan Hidup	-Jumlah Bimbingan Teknis Adipura -Regulasi Terkait Program Adipura Tingkat Desa -Jumlah Penyusunan data non Fisik dan Pemeringkatan Pengelolaan Lingkungan Desa	- 2 Kegiatan - 0 Perbup -1 Dokumen - Penghargaan 0 Desa Terbaik	50.000.000,00	DLH	
2	**11**	**10**			**PROGRAM PENANGANAN PENGADUAN LINGKUNGAN HIDUP**	**Terlaksananya pengawasan dalam rangka penegakan hukum lingkungan**	**100%**	**160.000.000,00**	DLH	Bidang Pengendalian dan Penaatan Hukum Lingkungan
2	**11**	**10**	**2.01**		**Penyelesaian Pengaduan Masyarakat di Bidang Perlindungan dan Pengelolaan Lingkungan Hidup (PPLH) Kabupaten/Kota**	**Persentase penyelesaian pengaduan masyarakat di bidang PPLH**	**100%**	**160.000.000,00**	DLH	Bidang Pengendalian dan Penaatan Hukum Lingkungan
2	11	10	2.01	02	Koordinasi dan Sinkronisasi Penerapan Sanksi Administrasi, Penyelesaian Sengketa, dan/atau Penyidikan Lingkungan Hidup di Luar Pengadilan atau melalui Pengadilan	Jumlah perusahaan yang dilakukan pengawasan dalam rangka penegakan hukum lingkungan (sanksi adinistratif, perdata, dan/atau pidana/ penyidikan)	- 23 Perusahaan	160.000.000,00	DLH	Bidang Pengendalian dan Penaatan Hukum Lingkungan
2	**11**	**11**			**PROGRAM PENGELOLAAN PERSAMPAHAN**	**Persentase Penanganan dan Pengurangan Volume Sampah**	**68,89 Persen**	**19.513.977.370,00**	DLH	
2	**11**	**11**	**2.01**		**Pengelolaan Sampah**	**Persentase Volume Sampah yang terkelola**	**68,89 Persen**	**19.513.977.370,00**	DLH	Bidang Tata Lingkungan
2	11	11	2.01	01	Penyusunan Kebijakan dan Strategi Daerah Pengelolaan Sampah Kabupaten/Kota	- Jumlah Monev TPS 3R - Jumlah Koordinasi dan Konsultasi Jakstrada	- 7 TPS3R - 1 Kegiatan	10.000.000,00	DLH	Bidang Tata Lingkungan
2	11	11	2.01	02	Pengurangan Sampah dengan melakukan Pembatasan, Pendauran Ulang dan Pemanfaatan Kembali	Jumlah sampah yang didaur ulang dan dimanfaatkan kembali	3.600 Ton	268.568.465,00	DLH	Bidang Pengendalian dan Penaatan Hukum Lingkungan
2	11	11	2.01	03	Penanganan Sampah dengan Melakukan Pemilahan, Pengumpulan, Pengangkutan, Pengolahan, dan Pemrosesan Akhir Sampah di TPA/TPST/SPA Kabupaten/Kota	Jumlah tonase pengangkutan sampah per hari dari operasional URC (terpisah dengan UPTD)	48.744 Ton	14.814.567.662,00	DLH	Bidang Tata Lingkungan
2	11	11	2.01	04	Peningkatan Peran serta Masyarakat dalam Pengelolaan Persampahan	Jumlah Peserta Bimbingan Teknis terkait pengelolaan persampahan	5 Orang	94.895.800,00	DLH	Bidang Pengendalian dan Penaatan Hukum Lingkungan
2	11	11	2.01	05	Koordinasi dan Sinkronisasi Penyediaan Prasarana dan Sarana Pengelolaan Persampahan	Jumlah Koordinasi terkait Penyediaan Prasarana dan Sarana Pengelolaan Persampahan	- 1 Kegiatan	4.325.945.443,00	DLH	Bidang Tata Lingkungan
					Jumlah 2			**23.210.158.720,00**	DLH	
					Jumlah Total			**64.513.573.211,00**	DLH	
x	**xx**	**01**			**Program Penunjang Urusan Pemerintah Daerah**	**Terpenuhinya Kebutuhan Penunjang Urusan Pemerintah Daerah**	**100%**	**14.700.397.594,00**	RSUD CICALENGKA	
x	**xx**	**01**	**2.02**		**Administrasi Keuangan**	**Prosentase Pemenuhan Gaji dan Tunjangan ASN**	**100%**	**13.269.528.149,00**	RSUD CICALENGKA	

Permendagri 90/2019									Perangkat Daerah Penanggungjawab	Sub Unit/UPT/Bagian/Bidang
Kode					Bidang Urusan Pemerintahan dan Program dan Kegiatan	Indikator Kinerja Program (Outcome) dan Kegiatan (Output)	Rencana Tahun 2021 (Tahun Rencana)			
							Target Capaian Kinerja	Ranwal RKPD		
x	xx	01	2.02	01	Penyediaan gaji dan tunjangan ASN	Jumlah Penyediaan Gaji dan Tunjangan ASN	12 Bulan	13.269.528.149,00	RSUD CICALENGKA	
x	**xx**	**01**	**2.03**		**Administrasi Umum**	**Prosentase Pemenuhan Operasional Administrasi Perkantoran**	**100%**	**1.280.869.445,00**	RSUD CICALENGKA	
x	xx	01	2.03	02	Penyediaan Jasa Komunikasi, Sumber Daya Air dan Listrik	Jumlah Penyediaan Jasa Komunikasi, Sumber Daya Air dan Listrik	12 Bulan	831.820.000,00	RSUD CICALENGKA	
x	xx	01	2.03	08	Penyediaan Jasa Kebersihan Kantor	Terselenggaranya Kegiatan Kebersihan Kantor	4 Bulan	190.000.000,00	RSUD CICALENGKA	
x	xx	01	2.03	09	Penyediaan Jasa Perbaikan Peralatan Kerja	Prosentase Aset dalam kondisi baik	80%	65.670.000,00	RSUD CICALENGKA	
x	xx	01	2.03	13	Penyediaan Peralatan dan Perlengkapan Kantor	Jumlah Penyediaan Peralatan dan Perlengkapan Kantor	1 Kegiatan	103.379.445,00	RSUD CICALENGKA	
x	xx	01	2.03	30	Pemeliharaan Rutin/Berkala Kendaraan Dinas Operasional	Jumlah Kendaraan operasional yang berfungsi dalam kondisi baik	5 Unit	90.000.000,00	RSUD CICALENGKA	
x	**xx**	**01**	**2.04**		**Peningkatan Disiplin dan Kapasitas Sumber Daya Aparatur**	**Prosentase peningkatan kedisiplinan dan kapasitas Sumberdaya aparatur**	**100%**	**150.000.000,00**	RSUD CICALENGKA	
x	xx	01	2.04	09	Pendidikan dan Pelatihan Formal	Jumlah pegawai yang kompeten bersertifikasi	30 Orang	150.000.000,00	RSUD CICALENGKA	
					Jumlah 1			**14.700.397.594,00**	RSUD CICALENGKA	
1	**02**	**02**			**PROGRAM PEMENUHAN UPAYA KESEHATAN PERORANGAN DAN UPAYA KESEHATAN MASYARAKAT**	**Persenase Pasien Yang terlayani kesehatannya di RSUD Cicalengka sesuai standar**	**80%**	**33.500.000.000,00**	RSUD CICALENGKA	
1	**02**	**02**	**2.02**		**Penyediaan Layanan Kesehatan untuk UKM dan UKP Rujukan Tingkat Daerah Kabupaten/Kota**	**Persentase Jumlah Pelayanan Kesehatan di RSUD Cicalengka sesuai standar**	**80%**	**33.500.000.000,00**	RSUD CICALENGKA	
1	02	02	2.02	26	Pengelolaan jaminan kesehatan masyarakat	Jumlah kunjungan pasien memakai SKTM yang berobat	300 Orang	1.500.000.000,00	RSUD CICALENGKA	
1	02	02	2.02	32	Operasional Pelayanan Rumah Sakit	meningkatnya indeks kepuasan masyarakat terhadap pelayanan rumah sakit	1,5%	32.000.000.000	RSUD CICALENGKA	
1	**02**	**03**			**Program Peningkatan Kafasitas Sumberdaya Manusia Kesehatan**	**Prosentase peningkatan sumberdaya manusia kesehatan untuk pelayanan rumah sakit sesuai dengan kebutuhan**	**10 %**	**2.682.632.741,00**	RSUD CICALENGKA	
1	**02**	**03**	**2.03**		**Perencanaan Kebutuhan dan Pendayagunaan Sumber Daya Manusia Kesehatan untuk UKP dan UKM Manusia di Wilayah Kabupaten/Kota**	**Prosentase Penyediaan SDM Kesehatan untuk pelayanan rumah sakit**	**68 %**	**2.682.632.741,00**	RSUD CICALENGKA	
1	02	03	2.03	02	Pemenuhan Kebutuhan Sumber Daya Manusia Kesehatan Sesuai Standar	Jumlah Sumberdaya Manusia Kesehatan yang tersedia	140 Orang	2.682.632.741,00	RSUD CICALENGKA	
					Jumlah 2			**36.182.632.741,00**	RSUD CICALENGKA	
					Jumlah Total			**50.883.030.335,00**	RSUD CICALENGKA	
X	**XX**	**02**			**PROGRAM PENUNJANG URUSAN PEMERINTAH DAERAH**	**Persentase Terpenuhinya Gaji dan Tunjangan ASN**	**100%**	**26.268.311.341,00**	RSUD MAJALAYA	
X	**XX**	**02**	**2.02**		**Administrasi Keuangan**		**100%**	**26.268.311.341,00**	RSUD MAJALAYA	
X	XX	02	2.02	01	Penyediaan Gaji dan Tunjangan ASN	Terpenuhinya Gaji dan Tunjangan ASN	12 Bulan	26.268.311.341,00	RSUD MAJALAYA	
					Jumlah 1			**26.268.311.341,00**	RSUD MAJALAYA	

Permendagri 90/2019									Perangkat Daerah Penanggungjawab	Sub Unit/UPT/Bagian/Bidang
Kode					Bidang Urusan Pemerintahan dan Program dan Kegiatan	Indikator Kinerja Program (Outcome) dan Kegiatan (Output)	Rencana Tahun 2021 (Tahun Rencana)			
							Target Capaian Kinerja	Ranwal RKPD		
1	**02**	**02**			**PROGRAM PEMENUHAN UPAYA KESEHATAN PERORANGAN DAN UPAYA KESEHATAN MASYARAKAT**	**Persentase Jumlah Pasen Rawat Inap dan Rawat Jalan yang terlayani**	**100%**	**125.790.334.175,00**	RSUD MAJALAYA	
1	**02**	**02**	**2.01**		**Penyediaan Fasilitas Pelayanan Kesehatan untuk UKM dan UKP Kewenangan Daerah Kabupaten Kota**	**Persentase ketersediaan sarana dan prasarana sesuai standar**	**80 %**	**2.632.000.000,00**	RSUD MAJALAYA	
1	02	02	2.01	01	Pembangunan Rumah Sakit beserta Sarana dan Prasarana Pendukungnya	Jumlah bangunan Rumah sakit beserta sarana dan prasarana pendukung lainnya yang terbangun	1 PKT	1.174.371.177,00	RSUD MAJALAYA	
1	02	02	2.01	12	Pengadaan Sarana Fasilitas Pelayanan Kesehatan	Jumlah sarana Fasilitas Pelayanan Kesehatan yang tersedia	1 Unit	237.600.000,00	RSUD MAJALAYA	
1	02	02	2.01	13	Pengadaan Prasarana dan Pendukung Fasilitas Pelayanan Kesehatan	Jumlah Prasarana Pendukung Fasilitas Pelayanan Kesehatan yang tersedia	1 PKT	850.000.000,00	RSUD MAJALAYA	
1	02	02	2.01	14	Pengadaan Alat Kesehatan/Alat Penunjang Medik Fasilitas Pelayanan Kesehatan	Jumlah Alat Kesehatan/Alat Penunjang Medik Fasilitas Pelayanan Kesehatan yang tersedia	1 Unit	370.028.823,00	RSUD MAJALAYA	
1	**02**	**02**	**2.02**		**Penyediaan Layanan Kesehatan untuk UKM dan UKP Rujukan Tingkat Daerah Kabupaten/Kota**	**Persentase jumlah pasien rawat jalan dan rawat inap yang terlayani**	**100 %**	**123.158.334.175,00**	RSUD MAJALAYA	
1	02	02	2.02	26	Pengelolaan Jaminan Kesehatan Masyarakat	Jumlah pasien masyarakat miskin yang dilayani	800 Orang	4.000.834.175,00	RSUD MAJALAYA	
1	02	02	2.02	32	Operasional Pelayanan Rumah Sakit	Jumlah Bulan operasional Pelayanan Rumah Sakit	12 Bulan	119.157.500.000,00	RSUD MAJALAYA	
					Jumlah 2			**125.790.334.175,00**	RSUD MAJALAYA	
					Jumlah Total			**152.058.645.516,00**	RSUD MAJALAYA	
X	**XX**	**01**			**PROGRAM PENUNJANG URUSAN PEMERINTAHAN DAERAH**		**100%**	**37.270.937.337,00**	RSUD SOREANG	
X	**XX**	**01**	**2.02**		**Administrasi Keuangan**		**100%**	**37.270.937.337,00**	RSUD SOREANG	
X	XX	01	2.02	01	Penyediaan gaji dan tunjangan ASN			37.270.937.337,00	RSUD SOREANG	
					Jumlah 1			**37.270.937.337,00**	RSUD SOREANG	
1	**02**	**02**			**PROGRAM PEMENUHAN UPAYA KESEHATAN PERORANGAN DAN UPAYA KESEHATAN MASYARAKAT**	**Persentase jumlah pasien rawat jalan dan rawat inap yang terlayani**	**100 %**	**104.746.601.813,00**	RSUD SOREANG	
1	**02**	**02**	**2.01**		**Penyediaan Fasilitas Pelayanan Kesehatan untuk UKM dan UKP Kewenangan Daerah Kabupaten Kota**	**Persentase ketersediaan sarana dan prasarana sesuai standar**	**100 %**	**10.000.000.000**	RSUD SOREANG	
1	02	02	2.01	14	Pengadaan Alat Kesehatan/Alat Penunjang Medik Fasilitas Pelayanan Kesehatan	Jumlah alat-alat kesehatan rumah sakit yang tersedia	100%	10.000.000.000,00	RSUD SOREANG	
1	**02**	**02**	**2.02**		**Penyediaan Layanan Kesehatan untuk UKM dan UKP Rujukan Tingkat Daerah Kabupaten/Kota**	**Persentase jumlah pasien miskin rawat jalan dan rawat inap yang terlayani**	**12 BULAN**	**94.746.601.813,00**	RSUD SOREANG	
1	02	02	2.02	26	Pengelolaan Jaminan Kesehatan Masyarakat	Jumlah masyarakat miskin yang terlayani	1.105 ORANG	5.527.361.813,00	RSUD SOREANG	
1	02	02	2.02	32	Operasional Pelayanan Rumah Sakit	Jumlah pasien yang terlayani	169.118 ORANG	89.219.240.000	RSUD SOREANG	
1	**02**	**05**			**PROGRAM PEMBERDAYAAN MASYARAKAT BIDANG KESEHATAN**	**Persentase jumlah pasien rawat jalan dan rawat inap yang terlayani**	**100%**	**165.820.854,00**	RSUD SOREANG	
1	**02**	**05**	**2.01**		**Advokasi, Pemberdayaan, Kemitraan, Peningkatan Peran serta Masyarakat dan Lintas Sektor Tingkat Daerah Kabupaten/ Kota**	**Nilai Indeks Kepuasan Masyarakat Bidang Kesehatan**	**5 PAKET**	**165.820.854,00**	RSUD SOREANG	

Permendagri 90/2019									Perangkat Daerah Penanggungjawab	Sub Unit/UPT/Bagian/Bidang
Kode					Bidang Urusan Pemerintahan dan Program dan Kegiatan	Indikator Kinerja Program (Outcome) dan Kegiatan (Output)	Rencana Tahun 2021 (Tahun Rencana)			
							Target Capaian Kinerja	Ranwal RKPD		
1	02	05	2.01	01	Peningkatan Upaya Promosi Kesehatan, Advokasi, Kemitraan dan Pemberdayaan Masyarakat	Nilai Indeks Kepuasan Masyarakat Bidang Kesehatan	5 PAKET	165.820.854,00	RSUD SOREANG	
					Jumlah 2			**104.912.422.667,00**	RSUD SOREANG	
					Jumlah Total			**142.183.360.004,00**	RSUD SOREANG	
X	**XX**	**01**			**PROGRAM PENUNJANG URUSAN PEMERINTAHAN DAERAH**	**Jumlah kegiatan dan dokumen penunjang urusan pemerintahan daerah**		**22.106.765.585,00**	SAPOLPP	
X	**XX**	**01**	**2.01**		**Perencanaan dan Evaluasi Kinerja Perangkat Daerah**	**- Persentase ketersediaan dokumen sesuai dengan pedoman yang berlaku - Persentase pemenuhan proses perencanaan - Persentase ketercapaian kinerja hasil perencanaan**	**100%**	**203.536.621,00**	SAPOLPP	
X	XX	01	2.01	01	Penyusunan Renstra dan Renja Perangkat Daerah	- Jumlah dokumen Renstra dan Renja yang diselesaikan tepat waktu	2 Dokumen (Renja dan Renstra)	75.000.000,00	SAPOLPP	
X	XX	01	2.01	03	Penyusunan Dokumen Evaluasi Perangkat Daerah	- Jumlah dokumen laporan tahunan yang diselesaikan secara tepat waktu - Jumlah dokumen laporan triwulanan yang diselesaikan secara tepat waktu - Jumlah dokumen evaluasi renstra dan renja yang diselesaikan secara tepat waktu	1 Dokumen	128.536.621,00	SAPOLPP	
X	**XX**	**01**	**2.02**		**Administrasi Keuangan**	**- Persentase ketersediaan dokumen anggaran/keuangan yang diselesaikan tepat waktu - Persentase laporan pertanggungjawaban keuangan sesuai ketentuan - Persentase ketersediaan dokumen kepegawaian yang diselesaikan tepat waktu**	**100 %**	**12.766.558.959,00**	SAPOLPP	
X	XX	01	2.02	01	Penyediaan Gaji dan Tunjangan ASN	Jumlah ASN Yang menerima Gaji dan Tunjangan ASN	12 bulan	11.955.358.959,00	SAPOLPP	
X	XX	01	2.02	02	Penyediaan Administrasi Pelaksanaan Tugas ASN	Jumlah Penyediaan Tenaga Pendukung Administrasi Penunjang Pelaksanaan Tugas ASN	32 orang (9 bulan)	691.200.000,00	SAPOLPP	
X	XX	01	2.02	06	Penyusunan Laporan Capaian Kinerja dan Ikhtisar Realisasi Kinerja SKPD	Jumlah dokumen LKIP PD yang diselesaikan secara tepat waktu	5 Dokumen	50.000.000,00	SAPOLPP	
X	XX	01	2.02	07	Penyusunan Laporan Keuangan Bulanan/Semesteran	Jumlah laporan rekonsiliasi keuangan bulanan yang diselesaikan secara tepat waktu	1 Dokumen	40.000.000,00	SAPOLPP	
X	XX	01	2.02	09	Penyusunan Pelaporan Keuangan Akhir Tahun	- Jumlah laporan realisasi anggaran yang diselesaikan secara tepat waktu - Jumlah dokumen CALK - Jumlah Penyediaan tenaga Pendukung Teknis dan Administrasi perkantoran	3 Dokumen	30.000.000,00	SAPOLPP	

Permendagri 90/2019									Perangkat Daerah Penanggungjawab	Sub Unit/UPT/Bagian/Bidang
Kode					Bidang Urusan Pemerintahan dan Program dan Kegiatan	Indikator Kinerja Program (Outcome) dan Kegiatan (Output)	Rencana Tahun 2021 (Tahun Rencana)			
							Target Capaian Kinerja	Ranwal RKPD		
X	**XX**	**01**	**2.03**		**Administrasi Umum**	**- Persentase ketersediaan operasional perkantoran - Persentase pemenuhan gedung kantor yang layak pakai - Persentase tenaga pendukung teknis dan Administrasi perkantoran**	**100 %**	**8.856.670.005,00**	SAPOLPP	
X	XX	01	2.03	02	Penyediaan Jasa Komunikasi, Sumber Daya Air dan Listrik	Jumlah bulan pembayaran jasa layanan komunikasi, air dan listrik	12 Bulan	40.000.000,00	SAPOLPP	
X	XX	01	2.03	05	Penyediaan Jasa Jaminan Barang Milik Daerah	Jumlah Tenaga Pendukung Jasa Jaminan Barang Milik Daerah	359 orang x (9 bulan)	7.754.400.000,00	SAPOLPP	
X	XX	01	2.03	08	Penyediaan Jasa Kebersihan Kantor	Jumlah bulan pembayaran jasa kebersihan (meliputi penyediaan alat kebersihan) - Jumlah Penyediaan tenaga Pendukung Teknis dan Administrasi Perkantoran	- 41 jenis - Terpenuhinya Upah Pegawai Non PNS 2 orang (9 Bulan)	75.200.646,00	SAPOLPP	
X	XX	01	2.03	10	Penyediaan Alat Tulis Kantor	Jumlah satuan alat tulis kantor yang dibeli	34 jenis	26.000.000,00	SAPOLPP	
X	XX	01	2.03	11	Penyediaan Barang Cetakan dan Penggandaan	Jumlah satuan barang yang dicetak dan digandakan	12 bulan	55.062.359,00	SAPOLPP	
X	XX	01	2.03	12	Penyediaan Komponen Instalasi Listrik/Penerangan Bangunan Kantor	Jumlah jenis komponen instalasi listrik/penerangan yang dibeli	4 jenis alat listrik	30.000.000,00	SAPOLPP	
X	XX	01	2.03	13	Penyediaan Peralatan dan Perlengkapan Kantor	Jumlah jenis peralatan dan perlengkapan kantor yang dibeli	10 Jenis	40.000.000,00	SAPOLPP	
X	XX	01	2.03	15	Penyediaan Bahan Bacaan dan Peraturan Perundang-Undangan	-jumlah bahan bacaan yang dibeli - Jumlah Buku Peratuaran Peundang - undangn yang di cetak	25 jenis dan 100 buah cetakan	26.000.000,00	SAPOLPP	
X	XX	01	2.03	17	Penyediaan Makanan dan Minuman	jumlah orang yang mendapatkan makanan dan minuman	12 bulan	52.507.000,00	SAPOLPP	
X	XX	01	2.03	18	Rapat-Rapat Kordinasi dan Konsultasi ke Luar Daerah	Jumlah orang yang melaksanakan rapat koordinasi/konsultasi ke luar daerah	12 kali	91.000.000,00	SAPOLPP	
X	XX	01	2.03	20	Pengadaan Kendaraan Dinas/Operasional	Jumlah kendaraan yang dibeli	5 Unit	10.000.000,00	SAPOLPP	
X	XX	01	2.03	28	Pemeliharaan Rutin/Berkala Gedung Kantor	Jumlah gedung kantor yang dipelihara	1 Gedung	50.000.000,00	SAPOLPP	
X	XX	01	2.03	29	Pemeliharaan Rutin/Berkala Kendaraan Dinas/Operasional	- Jumlah mobil jabatan yang dipelihara - Jumlah Kendaraan Operasional yang dipelihara - Jumlah Penyediaan tenga Pendukung Teknis dan Administrasi Perkantoran	- 21 Kendaraan Jabatan dan 91 Kendaraan Operasional	600.000.000,00	SAPOLPP	
X	XX	01	2.03	32	Pemeliharaan Rutin/Berkala Perlengkapan Gedung Kantor	Jumlah jenis perlengkapan gedung kantor yang dipelihara	1 tahun	6.500.000,00	SAPOLPP	
X	**XX**	**01**	**2.04**		**Peningkatan Disiplin dan Kapasitas Sumber Daya Aparatur**	**Persentase rata-rata capaian SKP ASN diatas >=80%**	**100 %**	**280.000.000,00**	SAPOLPP	
X	XX	01	2.04	02	Pengadaan Pakaian Dinas Beserta Perlengkapannya	Jumlah pakaian dinas beserta perlengkapannya yang dibutuhkan	695 Stel	220.000.000,00	SAPOLPP	
X	XX	01	2.04	11	Bimbingan Teknis Implementasi Peraturan Perundang-Undangan	Jumlah pegawai yang mengikuti bimbingan teknis peraturan perundang-undangan	1 kali	60.000.000,00	SAPOLPP	
					Jumlah 1			**22.106.765.585,00**	SAPOLPP	

Permendagri 90/2019									Perangkat Daerah Penanggungjawab	Sub Unit/UPT/Bagian/Bidang
Kode					Bidang Urusan Pemerintahan dan Program dan Kegiatan	Indikator Kinerja Program (Outcome) dan Kegiatan (Output)	Rencana Tahun 2021 (Tahun Rencana)			
							Target Capaian Kinerja	Ranwal RKPD		
1	**05**	**02**			**PROGRAM PENINGKATAN KETENTERAMAN DAN KETERTIBAN UMUM**	**Persentase penegakan Perda**		**15.355.656.068,00**	SAPOLPP	
1	**05**	**02**	**2.01**		**Penanganan Gangguan Ketenteraman dan Ketertiban Umum dalam 1 (Satu) Daerah Kabupaten/Kota**	**Persentase gangguan ketenteraman dan ketertiban umum yang tertangani**	**100 %**	**15.020.499.983,00**	SAPOLPP	
1	05	02	2.01	01	Pencegahan Gangguan Ketentraman dan Ketertiban Umum	Jumlah penyiapan tenaga pengendali keamanan dan kenyamanan lingkungan	17.075 Orang	2.442.100.000,00	SAPOLPP	
1	05	02	2.01	02	Penindakan Atas Gangguan Ketentraman dan ketertiban Umum berdasarkan Perda dan Perkada	Jumlah Tindakan atas Gangguan Ketentraman dan Ketertiban Umum berdasarkan Perda dan Perkada	20 Kali	200.000.000,00	SAPOLPP	
1	05	02	2.01	03	Koordinasi Penyelenggaraan ketentraman dan ketertiban umum dan perlindungan masyarakat tingkat kabupaten Bandung	Jumlah Koordinasi Penyelenggaraan Ketentraman dan Ketertiban umum dan Perlindungan Masyarakat tingkat Kabupaten Bandung	12 Kali	100.000.000,00	SAPOLPP	
1	05	02	2.01	04	Pemberdayaan Perlindungan Masyarakat dalam Rangka Ketentraman dan Ketertiban Umum	- Jumlah linmas siaga bencana	115 Orang	71.500.000,00	SAPOLPP	
1	05	02	2.01	05	Peningkatan Kapasitas SDM Satpol Polisi Pamongpraja dan Satuan Perlindungan Masyarakat termasuk dalam Pelaksanaan Tugas yang Bernuansa Hak Asasi Manusia	- Frekuensi pelatihan pengendalian keamanan lingkungan - Jumlah peningkatan kapasitas aparat dalam rangka pelaksanaan siskamswakarsa di daerah	- 45 Kali - 155 orang (9 bulan) dan 5600 orang (9 bulan)	6.980.500.000,00	SAPOLPP	
1	05	02	2.01	07	Kerjasama antar Lembaga dan Kemitraan dalam Teknik Pencegahan dan Penanganan Gangguan Ketentraman dan Ketertiban Umum	- Jumlah kegiatan kerjasama dengan aparat dalam pelaksanaan pemilu - Jumlah kegiatan kerjasama dengan aparat keamanan dalam teknik pencegahan kejahatan	- 1 kali 49 Desa - 1 Tahun	5.226.399.983,00	SAPOLPP	
1	**05**	**02**	**2.02**		**Penegakan Perda Kabupaten/Kota dan Peraturan Bupati/Walikota**	**Persentase penegakan Perda**	**100%**	**245.156.085,00**	SAPOLPP	
1	05	02	2.02	01	Sosialisasi Penegakan Peraturan Daerah dan Peraturan Bupati/Walikota	- Jumlah Peraturan Daerah dan Peraturan Bupati Yang ditegakkan	- 27 Perda / Perkada	112.500.000,00	SAPOLPP	
1	05	02	2.02	02	Pengawasan atas Kepatuhan terhadap Pelaksanaan Peraturan Daerah dan Peraturan Bupati / Walikota	Jumlah Pengawasan Pelaksanaan Perda dan Perkada	27 perda / perkada	50.000.000,00	SAPOLPP	
1	05	02	2.02	03	Penegakan Perda Kabupaten/Kota dan Peraturan Bupati/Walikota	- Persentase penegakan Perda	2 Jenis Kegiatan	82.656.085,00	SAPOLPP	
1	**05**	**02**	**2.03**		**Pembinaan Penyidik Pegawai Negeri Sipil (PPNS) Kabupaten/Kota**			**90.000.000,00**	SAPOLPP	
1	05	02	2.03	01	Pengembangan Kapasitas dan Karoier PPNS	Jumlah PPNS yang Mengikuti Pengembangan Kapasitas dan Karier PPNS	5 kali 2 Kali	90.000.000,00	SAPOLPP	
					Jumlah 2			**15.355.656.068,00**	SAPOLPP	
					Jumlah Total			**37.462.421.653,00**	SAPOLPP	
X	**XX**	**01**			**PROGRAM PENUNJANG URUSAN PEMERINTAHAN DAERAH**			**65.830.973.757,00**	SETDA	
X	**XX**	**01**	**2.01**		**Perencanaan dan Evalusi Kinerja Perangkat Daerah**			**324.219.163,00**	SETDA	
X	XX	01	2.01	01	Penyusunan Renstra dan Renja Perangkat Daerah	Jumlah Dokumen Renstra dan Renja	3 dokumen	187.296.262,00	SETDA	

Permendagri 90/2019									Perangkat Daerah Penanggungjawab	Sub Unit/UPT/Bagian/Bidang
Kode					Bidang Urusan Pemerintahan dan Program dan Kegiatan	Indikator Kinerja Program (Outcome) dan Kegiatan (Output)	Rencana Tahun 2021 (Tahun Rencana)			
							Target Capaian Kinerja	Ranwal RKPD		
X	XX	01	2.01	02	Penyusunan Program dan Kegiatan Perangkat Daerah dalam Dokumen Perencanaan	Jumlah Dokumen Renstra dan Renja	3 dokumen	115.924.352,00	SETDA	
X	XX	01	2.01	03	Penyusunan Dokumen Evaluasi Perangkat Daerah	Jumlah Dokumen Anggaran	4 dokumen	20.998.549,00	SETDA	
X	**XX**	**01**	**2.02**		**Administrasi Keuangan**			**45.699.759.088,00**	SETDA	
X	XX	01	2.02	01	Penyediaan Gaji dan Tunjangan ASN (gaji ASN)	Jumlah Bulan Pembayaran 'Gaji dan Tunjangan ASN	12 Bulan	43.698.992.686,00	SETDA	
X	XX	01	2.02	02	Penyediaan Administrasi Pelaksanaan Tugas ASN	Jumlah Tenaga Harian Lepas	12 Bulan	1.870.913.707,00	SETDA	
X	XX	01	2.02	06	Penyusunan Laporan Capaian Kinerja dan Ikhtisar Realisasi Kinerja SKPD	Jumlah Dokumen LKIP PD	12 Bulan	71.709.295,00	SETDA	
X	XX	01	2.02	07	Penyusunan Laporan Keuangan Bulanan/Semesteran	Jumlah Laporan Keuangan	12 Bulan	26.615.250,00	SETDA	
X	XX	01	2.02	09	Penyusunan Pelaporan Keuangan Akhir Tahun	Jumlah Dokumen Pelaporan Keuangan Akhir Tahun	12 Bulan	31.528.150,00	SETDA	
X	**XX**	**01**	**2.03**		**Administrasi Umum**	**Semesteran**		**19.500.759.006,00**	SETDA	
X	XX	01	2.03	01	Penyediaan Jasa Surat Menyurat	Jumlah penerimaan surat masuk dan pembuatan surat keluar	8 Kegiatan	103.617.150,00	SETDA	
X	XX	01	2.03	02	Penyediaan Jasa Komunikasi, Sumber Daya Air dan Listrik	Jumlah bulan pembayaran jasa layanan komunikasi, air dan listrik	8 Kegiatan	2.182.899.300,00	SETDA	
X	XX	01	2.03	03	Penyediaan Jasa Peralatan dan Perlengkapan Kantor	Jumlah peralatan dan perlengkapan kantor yang disewa	193 Kegiatan	1.441.099.113,00	SETDA	
X	XX	01	2.03	05	Penyediaan Jasa Jaminan Barang Milik Daerah	- Jumlah biaya asuransi BMD - Jumlah bulan pembayaran jasa keamanan	12 bulan 12 buah	193.761.980,00	SETDA	
X	XX	01	2.03	07	Penyediaan Jasa Administrasi Keuangan	- Jumlah dokumen KAP - Jumlah dokumen *appraisal*	24 Laporan 24 Laporan	250.568.068,00	SETDA	
X	XX	01	2.03	08	Penyediaan Jasa Kebersihan Kantor	Jumlah bulan pembayaran jasa kebersihan (meliputi penyediaan alat kebersihan)	12 gedung	1.116.823.150,00	SETDA	
X	XX	01	2.03	10	Penyediaan Alat Tulis Kantor	Jumlah satuan alat tulis kantor yang dibeli	192 jenis	100.000.000,00	SETDA	
X	XX	01	2.03	11	Penyediaan Barang Cetakan dan Penggandaan	Jumlah satuan barang yang dicetak dan digandakan	54 Jenis	197.579.525,00	SETDA	
X	XX	01	2.03	12	Penyediaan Komponen Instalasi Listrik/Penerangan Bangunan Kantor	Jumlah jenis komponen instalasi listrik/penerangan yang dibeli	17 Jenis	199.602.680,00	SETDA	
X	XX	01	2.03	15	Penyediaan Bahan Bacaan dan Peraturan Perundang-Undangan	tersedianya bahan bacaan dari mass media	140 Mass Media	188.000.000,00	SETDA	
X	XX	01	2.03	16	Penyediaan Bahan Logistik Kantor	Jumlah bahan logistik kantor yang dibeli	11 Kegiatan	1.170.800.000,00	SETDA	
X	XX	01	2.03	17	Penyediaan Makanan dan Minuman	jumlah orang yang mendapatkan makanan dan minuman	1500 Kegiatan	2.898.673.212,50	SETDA	
X	XX	01	2.03	18	Rapat-Rapat Kordinasi dan Konsultasi ke Luar Daerah	Jumlah orang yang melaksanakan rapat koordinasi/konsultasi ke luar daerah	1802Kegiatan	682.500.000,00	SETDA	
X	XX	01	2.03	20	Pengadaan Kendaraan Dinas/Operasional	Jumlah kendaraan yang dibeli	2 Unit	1.299.000.000,00	SETDA	
X	XX	01	2.03	22	Pengadaan Perlengkapan Gedung Kantor	Jumlah jenis perlengkapan gedung kantor yang dibeli	33 Unit	281.667.100,00	SETDA	
X	XX	01	2.03	23	Pengadaan Peralatan Rumah Jabatan/Dinas	Jumlah jenis peralatan rumah jabatan/dinas yang dibeli	3 Kegiatan	585.812.100,00	SETDA	
X	XX	01	2.03	24	Pengadaan Peralatan Gedung Kantor	Jumlah jenis peralatan gedung kantor yang dibeli	121 Item	500.000.000,00	SETDA	
X	XX	01	2.03	25	Pengadaan Mebeleur	Jumlah mebeleur yang dibeli	12 Bulan	122.013.900,00	SETDA	

Permendagri 90/2019									Perangkat Daerah Penanggungjawab	Sub Unit/UPT/Bagian/Bidang
Kode					Bidang Urusan Pemerintahan dan Program dan Kegiatan	Indikator Kinerja Program (Outcome) dan Kegiatan (Output)	Rencana Tahun 2021 (Tahun Rencana)			
							Target Capaian Kinerja	Ranwal RKPD		
X	XX	01	2.03	26	Pemeliharaan Rutin/Berkala Rumah Jabatan	Jumlah rumah jabatan yang dipelihara	12 Bulan	500.000.000,00	SETDA	
X	XX	01	2.03	27	Pemeliharaan Rutin/Berkala Rumah Dinas	Jumlah rumah dinas yang dipelihara	12 Bulan	124.602.820,00	SETDA	
X	XX	01	2.03	28	Pemeliharaan Rutin/Berkala Gedung Kantor	Jumlah gedung kantor yang dipelihara	12 Bulan	404.617.362,50	SETDA	
X	XX	01	2.03	29	Pemeliharaan Rutin/Berkala Mobil Jabatan	Jumlah mobil jabatan yang dipelihara	12 Bulan	362.340.000,00	SETDA	
X	XX	01	2.03	30	Pemeliharaan Rutin/Berkala Kendaraan Dinas/Operasional	Jumlah mobil jabatan yang dipelihara	12 Bulan	1.064.053.800,00	SETDA	
X	XX	01	2.03	34	Pemeliharaan Rutin/Berkala Peralatan Gedung Kantor	Jumlah jenis peralatan gedung kantor yang dipelihara	12 Bulan	128.263.070,00	SETDA	
X	XX	01	2.03	35	Pemeliharaan Rutin/Berkala Mebeleur	Jumlah mebeleur yang dipelihara	12 Bulan	13.714.675,00	SETDA	
X	XX	01	2.03	38	Rehabilitasi Sedang/Berat Rumah Gedung Kantor	Jumlah gedung kantor yang direhabilitasi sedang/berat	12 Bulan	3.388.750.000,00	SETDA	
X	**XX**	**01**	**2.04**		**Peningkatan Disiplin dan Kapsitas Sumber Daya Aparatur**			**306.236.500,00**	SETDA	
X	XX	01	2.04	02	Pengadaan Pakaian Dinas Beserta Perlengkapannya	Jumlah pakaian dinas beserta perlengkapannya yang dibutuhkan		145.790.500,00	SETDA	
X	XX	01	2.04	11	Bimbingan Teknis Implementasi Peraturan Perundang-Undangan	Jumlah pegawai yang mengikuti bimbingan teknis peraturan perundang-undangan		160.446.000,00	SETDA	
					Jumlah 1			**65.830.973.757,00**	SETDA	
4					**Unsur Pendukung Urusan Pemerintah**				SETDA	
4	**01**				**Sekretariat Daerah**				SETDA	
4	**01**	**02**			**Program Pemerintahan dan Kesejahteraan Rakyat**	**- Nilai Indeks Pembangunan Manusia (IPM)** **- Persentase rata-rata capaian penerapan Standar Pelayanan Minimum (SPM)** **- Nilai LPPD**		**30.065.583.338,00**	SETDA	
4	**01**	**02**	**2.01**		**Administrasi Tata Pemerintahan**	**- Nilai LPPD** **- Persentase rata-rata capaian penerapan Standar Pelayanan Minimum (SPM)**		**2.934.689.287,00**	SETDA	
4	01	02	2.01	01	Penataan Administrasi Pemerintahan	- Laporan pelaksanaan monitoring dan evaluasi penyelenggaraan Administrasi pemerintahan - Laporan penyelenggaraan fasilitasi forkopimda		549.868.826,00	SETDA	
4	01	02	2.01	02	Pengelolaan Administrasi Kewilayahan	- Laporan pelaksanaan monitoring dan evaluasi penyelenggaraan Administrasi Kewilayahan - Jumlah dokumen penetapan batas wilayah administrasi lingkup kabupaten - Jumlah dokumen toponomi dan batas wilayah '- Capaian Rata-rata IKM Paten '- Capaian rata-rata IKM Pelayanan administrasi pemerintahan desa		1.404.632.197,00	SETDA	

Permendagri 90/2019									Perangkat Daerah Penanggungjawab	Sub Unit/UPT/Bagian/Bidang
Kode					Bidang Urusan Pemerintahan dan Program dan Kegiatan	Indikator Kinerja Program (Outcome) dan Kegiatan (Output)	Rencana Tahun 2021 (Tahun Rencana)			
							Target Capaian Kinerja	Ranwal RKPD		
4	01	02	2.01	03	Fasilitasi Pelaksanaan Otonomi Daerah	- Nilai Peringkat LPPD - Capaian rata-rata penerapan SPM - Jumlah dokumen laporan AMJ Bupati - Jumlah laporan penyelenggaraan pemilihan umum - Jumlah Laporan Fasilitasi penilaian ILPPD dan EKPPD - Jumlah dokumen fasilitasi pemberian cuti KDH dan Wakil KDH - Jumlah pelaksanaan fasilitasi pelantikan dan pemberhentian KDH, Wakil KDH, dan PAW Anggota DPRD - Jumlah laporan hasil fasilitasi pelaksanaan otnonomi daerah. (AMJ, Pemilu, ILPPD, EKPPD, Cuti KDH/WKDH, Pelantikan dan Pemberentian KDH/WKDH dan PAW DPRD)		980.188.264,00	SETDA	
4	**01**	**02**	**2.02**		**Evaluasi Pelaksanaan Kebijakan Kesejahteraan Rakyat**	**Nilai IPM**		**25.284.693.328,00**	SETDA	
4	01	02	2.02	01	Fasilitasi Pengelolaan Bina Mental Spiritual	- Jumlah laporan fasilitasi penyelenggaraan hari besar keagamaan - jumlah laporan monitoring dan evaluasi pengelolaan Bina Mental Spiritual - Jumlah laporan hasil fasilitasi pertimbangan pemberian hibah bantuan sarana keagamaan		24.731.305.500,00	SETDA	
4	01	02	2.02	02	Evaluasi, Pelaksanaan Kebijakan dan Capaian Kinerja terkait Kesejahteraan Sosial	- Jumlah laporan pelaksanaan monitoring dan evaluasi lingkup kesejahteraan sosial - Jumlah dokumen bahan kebijakan penyelenggaraan lingkup kesejahteraan sosial - Jumlah laporan hasil fasilitasi capaian kinerja kesos		348.883.900,00	SETDA	
4	01	02	2.02	03	Evaluasi, Pelaksanaan Kebijakan dan Capaian Kinerja terkait Kesejahteraan Masyarakat	- Jumlah laporan pelaksanaan monitoring dan evaluasi lingkup kesejahteraan masyarakat - Jumlah dokumen bahan kebijakan penyelenggaraan lingkup kesejahteraan masyarakat - Jumlah laporan hasil fasilitasi capaian kinerja kesmas		204.503.928,00	SETDA	
4	**01**	**02**	**2.03**		**Koordinasi Penyusunan Kebijakan Daerah**	**- Persentase penetapan produk hukum - Persentase kasus hukum yang mendapatkan bantuan hukum - Persentase produk hukum yang dipublikasikan**		**1.023.745.190,00**	SETDA	

Permendagri 90/2019									Perangkat Daerah Penanggungjawab	Sub Unit/UPT/Bagian/Bidang
Kode					Bidang Urusan Pemerintahan dan Program dan Kegiatan	Indikator Kinerja Program (Outcome) dan Kegiatan (Output)	Rencana Tahun 2021 (Tahun Rencana)			
							Target Capaian Kinerja	Ranwal RKPD		
4	01	02	2.03	01	Fasilitasi Penyusunan Produk Hukum Daerah	- Jumlah produk hukum yang ditetapkan - Jumlah laporan hasil fasilitasi penyusunan produk hukum daerah		433.490.356,00	SETDA	
4	01	02	2.03	02	Fasilitasi Bantuan Hukum	- Jumlah kasus hukum yang mendapatkan bantuan/pendampingan hukum - Jumlah legal opinion yang dihasilkan		295.212.960,00	SETDA	
4	01	02	2.03	03	Pendokumentasian Produk Hukum dan Pengelolaan Informasi Hukum	- Jumlah kodifikasi Produk hukum Daerah - Jumlah Produk Hukum yang publikasikan		295.041.874,00	SETDA	
4	**01**	**02**	**2.04**		**Fasilitasi Kerjasama daerah**	**Persentase implementasi kerjasama daerah**		**822.455.533,00**	SETDA	
4	01	02	2.04	01	Fasilitasi Kerja Sama Dalam Negeri	-Jumlah Kerjasama antar Daerah yang Implementatif -Jumlah kerjasama daerah dan badan usaha yang implementatif		242.421.198,00	SETDA	
4	01	02	2.04	02	Fasilitasi Kerja Sama Luar Negeri	-Jumlah Kerjasama Luar Negeri yang implementatif - Jumlah kerjasama antar lembaga yang implentatif		242.421.000,00	SETDA	
4	01	02	2.04	03	Evaluasi Pelaksanaan Kerja Sama	- Jumlah laporan hasil analisis rencana kerjasama - Jumlah laporan evaluasi hasil pelaksanaan kerjasama		337.613.335,00	SETDA	
4	**01**	**03**			**PROGRAM PEREKONOMIAN DAN PEMBANGUNAN**	**- Laju Pertumbuhan Ekonomi - Laju Inflasi Daerah**		**4.609.019.323,00**	SETDA	
4	**01**	**03**	**2.01**		**Evaluasi Pelaksanaan Kebijakan Perekonomian**	**Persentase kebijakan perekonomian yang terimplementasikan di lingkup PD, BUMD dan BLUD, CSR**		**1.203.250.565,00**	SETDA	
4	01	03	2.01	01	Koordinasi, Sinkronisasi dan Evaluasi Kebijakan Pengelolaan BUMD dan BLUD	- Nilai kontribusi BUMD terhadap PAD '- Nilai Rata-rata Indeks Kepuasan Masyarakat (IKM) BLUD '- Jumlah Perusahaan yang Berpartisipasi dalam kegiatan CSR		611.744.565,00	SETDA	
4	01	03	2.01	02	Pengendalian dan Distribusi Perekonomian	- Jumlah rekomendasi pengembangan aksesibilitas wilayah - Jumlah dokumen hasil monitoring pengawasan distribusi perekonomian - Jumlah dokumen laporan pemanfaatan DBHCHT		330.753.000,00	SETDA	
4	01	03	2.01	03	Perencanaan dan Pengawasan Ekonomi Mikro kecil	- Jumlah rekomendasi pengembangan ekonomi mikro kecil - Jumlah dokumen hasil monitoring pengawasan ekonomi mikro kecil - Jumlah Laporan fasilitasi Tim Pengendalian Inflasi Daerah (TPID) - Jumlah Laporan fasilitasi Kemudahan Berinvestasi)		260.753.000,00	SETDA	

Permendagri 90/2019									Perangkat Daerah Penanggungjawab	Sub Unit/UPT/Bagian/Bidang
Kode					Bidang Urusan Pemerintahan dan Program dan Kegiatan	Indikator Kinerja Program (Outcome) dan Kegiatan (Output)	Rencana Tahun 2021 (Tahun Rencana)			
							Target Capaian Kinerja	Ranwal RKPD		
4	**01**	**03**	**2.02**		**Administrasi Pembangunan**	**- Persentase Pelaksanaan Program Pembangunan Daerah yang kinerja baik** **- Persentase Kesesuaian perencanaan terhadap kegiatan**		**976.483.295,00**	SETDA	
4	01	03	2.02	01	Fasilitasi Penyusunan Program Pembangunan	- Jumlah dokumen laporan hasil Analisis Penyusunan Program pembangunan - Jumlah dokumen hasil fasilitasi penyusunan kebijakan teknis pelaksanaan program pembangunan		316.094.792,00	SETDA	
4	01	03	2.02	02	Pengendalian dan Evaluasi Program Pembangunan	- Jumlah laporan Hasil Monev. Pengendalian Pelaksanaan Program Pembangunan Daerah - Jumlah laporan Hasil Analisis Pengendalian Pelaksanaan Program Pembangunan Daerah - Jumlah Dokumen Satuan Standar Harga		294.180.703,00	SETDA	
4	01	03	2.02	03	Pengelolaan Evaluasi dan Pelaporan Pelaksanaan Pembangunan	- Jumlah laporan hasil analisis Pengelolaan Evaluasi dan Pelaporan Pelaksanaan Pembangunan - Jumlah Dokumen LKPJ Bupati Bandung - Jumlah laporan realisasi fisik dan keuangan DAK, Tugas Pembantuan, Bangub dan Tepra - Jumlah laporan pelaksanaan monitoring dan evaluasi DAK, Tugas Pembantuan, Bangub, dan Tepra		366.207.800,00	SETDA	
4	**01**	**03**	**2.03**		**Pengadaan Barang dan Jasa**	**- Presentase pengadaan barang dan jasa melalui UKPBJ** **- Rasio Pengadaan Metode Tender dan Seleksi dengan Metode Pengadaan Langsung**		**1.658.705.746,00**	SETDA	
4	01	03	2.03	01	Pengelolaan Pengadaan Barang dan Jasa	Jumlah Laporan PBJ yang dilaksanakan melalui UKPBJ Jumlah Laporan Hasil Klarifikasi Penyedia Barang dan Jasa		546.537.030,00	SETDA	
4	01	03	2.03	02	Pengelolaan Layanan Pengadaan Secara Elektronik	Jumlah Laporan Penyelenggaraan LPSE Jumlah Fasilitasi SPSE		647.263.600,00	SETDA	
4	01	03	2.03	03	Pembinaan dan Advokasi Pengadaan Barang dan Jasa	Jumlah Laporan Hasil Pendampingan RUP Level Maturisasi UKPBJ		464.905.116,00	SETDA	
4	**01**	**03**	**2.04**		**Pemantauan Kebijakan Terkait Sumber Daya Alam**	**Persentase kebijakan terkait SDA yang dipantau**		**770.579.717,00**	SETDA	

Permendagri 90/2019									Perangkat Daerah Penanggungjawab	Sub Unit/UPT/Bagian/Bidang
Kode					Bidang Urusan Pemerintahan dan Program dan Kegiatan	Indikator Kinerja Program (Outcome) dan Kegiatan (Output)	Rencana Tahun 2021 (Tahun Rencana)			
							Target Capaian Kinerja	Ranwal RKPD		
4	01	03	2.04	01	Koordinasi, Sinkronisasi dan Evaluasi Kebijakan Pertanian, Kehutanan, Kelautan dan Perikanan	- Jumlah laporan hasil koordinasi, sinkronisasi dan evaluasi Pelaksanaan kebijakan atas kebijakan daerah lingkup Pertanian, Kehutanan, Kelautan dan Perikanan - Jumlah laporan hasil analisis sinkronisasi kebijakan daerah lingkup Pertanian, Kehutanan, Kelautan dan Perikanan - Jumlah laporan hasil monitoring evaluasi pelaksanaan kebijakan daerah lingkup Pertanian, Kehutanan, Kelautan dan Perikanan		296.339.184,00	SETDA	
4	01	03	2.04	02	Koordinasi, Sinkronisasi dan Evaluasi Kebijakan Pertambangan dan Lingkungan Hidup	- Jumlah laporan hasil koordinasi, sinkronisasi dan evaluasi Pelaksanaan kebijakan atas kebijakan daerah lingkup Pertambangan dan Lingkungan Hidup - Jumlah laporan hasil analisis sinkronisasi kebijakan daerah lingkup Pertambangan dan Lingkungan Hidup - Jumlah laporan hasil monitoring evaluasi pelaksanaan kebijakan daerah lingkup Pertambangan dan Lingkungan Hidup		239.741.674,00	SETDA	
4	01	03	2.04	03	Koordinasi, Sinkronisasi dan Evaluasi Kebijakan Energi dan Air	- Jumlah laporan hasil koordinasi, sinkronisasi dan evaluasi Pelaksanaan kebijakan atas kebijakan daerah lingkup Energi dan Air - Jumlah laporan hasil analisis sinkronisasi kebijakan daerah lingkup Energi dan Air - Jumlah laporan hasil monitoring evaluasi pelaksanaan kebijakan daerah lingkup Energi dan Air		234.498.859,00	SETDA	
4	**01**	**04**			**Program Administrasi Umum**	**- Nilai LKjIP (SAKIP) Kab. Bandung**		**6.083.194.451,00**	SETDA	
4	**01**	**04**	**2.01**		**Pelaksanaan Administrasi Umum**	**- Persentase pemenuhan pelayanan pimpinan daerah - Persentase pemenuhan pelayanan internal Sekretariat Daerah**		**91.505.990,00**	SETDA	
4	01	04	2.01	01	Fasilitasi Tata Usaha Pimpinan, Staf Ahli dan Kepegawaian	- Jumlah laporan hasil fasilitasi rapat koordinasi daerah - Jumlah laporan hasil koordinasi dengan pemerintah pusat dan pemerintah daerah lainnya		91.505.990,00	SETDA	
4	**01**	**04**	**2.02**		**Penataan Organisasi**	**- Nilai LKjIP Kab. Bandung - Persentase penataan PD sesuai dengan Program dan Kegiatan**		**1.562.974.259,00**	SETDA	

Permendagri 90/2019									Perangkat Daerah Penanggungjawab	Sub Unit/UPT/Bagian/Bidang
Kode					Bidang Urusan Pemerintahan dan Program dan Kegiatan	Indikator Kinerja Program (Outcome) dan Kegiatan (Output)	Rencana Tahun 2021 (Tahun Rencana)			
							Target Capaian Kinerja	Ranwal RKPD		
4	01	04	2.02	01	Pengelolaan Kelembagaan dan Analisis Jabatan	- Jumlah laporan hasil monitoring dan evaluasi pengelolaan kelembagaan dan analisis jabatan - Jumlah laporan hasil analisis Kebijakan Daerah Tentang Kelebagaan dan Tusi PD - Jumlah Rancangan Kebijakan Daerah tentang analisi jabatan, Evaluasi Jabatan dan Standar Kompetensi Jabatan		523.490.344,00	SETDA	
4	01	04	2.02	02	Fasilitas Pelayanan Publik dan Tata Laksana	- Jumlah Laporan hasil fasilitasi pelayanan publik dan tata laksana - Jumlah laporan hasil analisis Kebijakan ketatalaksanaan		537.208.658,00	SETDA	
4	01	04	2.02	03	Peningkatan Kinerja dan Reformasi Birokrasi	- Jumlah Dokumen Rancangan Kebijakan Kinerja dan Reformasi Birokrasi - Jumlah laporan hasil analisis peningkatan kinerja dan reformasi birokrasi - Jumlah LKjIP Kabupaten dan Perjanjian Kinerja - Jumlah laporan hasil fasilitasi peningkatan kinerja dan RB		502.275.257,00	SETDA	
4	**01**	**04**	**2.03**		**Protokol dan Komunikasi Pimpinan**	**- Persentase Kegiatan Pimpinan Daerah yang dipublikasikan ke masyarakat**		**4.428.714.202,00**	SETDA	
4	01	04	2.03	01	Fasilitasi Keprotokolan	- Jumlah laporan hasil fasilitasi kunjungan kerja pihak luar pemerintah kabupaten bandung - Jumlah laporan hasil fasilitasi Kunjungan Kerja/Inspeksi Pimpinan Daerah - Jumlah laporan hasil fasilitasi penyelenggaraan hari-hari bersejarah lingkup Pemda		1.795.276.000,00	SETDA	
4	01	04	2.03	02	Fasilitasi Komunikasi Pimpinan	Jumlah informasi kegiatan pimpinan daerah yang dipublikasikan melalui media massa		1.705.832.302,00	SETDA	
4	01	04	2.03	03	Pendokumentasian Tugas Pimpinan	Jumlah dokumentasi kegiatan Pimpinan Daerah		927.605.900,00	SETDA	
					Jumlah 2			**40.757.797.112,00**	SETDA	
					Jumlah Total			**106.588.770.869,00**	SETDA	
X	**XX**	**01**			**PROGRAM PENUNJANG URUSAN PEMERINTAHAN DAERAH**	**- Nilai AKIP - Persentase BMD dalam keadaan baik**	**70 80%**	**71.897.394.608,00**	SETWAN	
X	**XX**	**01**	**2.01**		**Perencanaan dan Evaluasi Kinerja Perangkat Daerah**	**- Persentase ketersediaan dokumen sesuai dengan pedoman yang berlaku - Persentase pemenuhan proses perencanaan - Persentase ketercapaian kinerja hasil perencanaan**	**100%**	**195.000.000,00**	SETWAN	

Permendagri 90/2019									Perangkat Daerah Penanggungjawab	Sub Unit/UPT/Bagian/Bidang
Kode					Bidang Urusan Pemerintahan dan Program dan Kegiatan	Indikator Kinerja Program (Outcome) dan Kegiatan (Output)	Rencana Tahun 2021 (Tahun Rencana)			
							Target Capaian Kinerja	Ranwal RKPD		
X	XX	01	2.01	01	Penyusunan Renstra dan Renja Perangkat Daerah	Jumlah Dokumen Renstra dan Renja yang Diselesaikan Tepat Waktu	2 Dokumen	20.000.000,00	SETWAN	
X	XX	01	2.01	03	Penyusunan Dokumen Evaluasi Perangkat Daerah	- Jumlah dokumen laporan tahunan yang diselesaikan secara tepat waktu - Jumlah dokumen laporan triwulanan yang diselesaikan secara tepat waktu - Jumlah dokumen evaluasi renstra dan renja yang diselesaikan secara tepat waktu	7 Dokumen	20.000.000,00	SETWAN	
X	XX	01	2.01	04	Koordinasi dan Sinkronisasi Perencanaan Perangkat Daerah	Jumlah Kegiatan Koordinasi dan Sinkronisasi Perencanaan	6 Kegiatan	150.000.000,00	SETWAN	
X	XX	01	2.01	05	Evaluasi Kinerja Perangkat Daerah	Jumlah Dokumen Evaluasi Kinerja	3 Laporan	5.000.000,00	SETWAN	
X	**XX**	**01**	**2.02**		**Administrasi Keuangan**	**- Persentase ketersediaan dokumen anggaran/keuangan yang diselesaikan tepat waktu - Persentase laporan pertanggungjawaban keuangan sesuai ketentuan - Persentase ketersediaan dokumen kepegawaian yang diselesaikan tepat waktu**	**100%**	**57.986.116.166,00**	SETWAN	
X	XX	01	2.02	01	Penyediaan Gaji dan Tunjangan ASN	Jumlah Pembayaran gaji ASN Jumlah Pembayaran Gaji DPRD		57.148.442.683,00	SETWAN	
X	XX	01	2.02	02	Penyediaan Administrasi Pelaksanaan Tugas ASN	Jumlah Dokumen Administrasi Pelaksanaan Tugas ASN	35 Dokumen	486.000.000,00	SETWAN	
X	XX	01	2.02	03	Penyiapan Bahan Pelaksanaan Verifikasi	Jumlah Laporan Bahan Pelaksanaan Verifikasi	1 Laporan	27.000.000,00	SETWAN	
X	XX	01	2.02	04	Penyusunan Akuntansi dan Pelaporan Keuangan	Jumlah Laporan Akuntansi dan Pelaporan Keuangan	1 Laporan	30.000.000,00	SETWAN	
X	XX	01	2.02	05	Pengelolaan dan Penyiapan Bahan Tanggapan Pemeriksaan	Jumlah Laporan Bahan Tanggapan Pemeriksaan	2 Laporan	25.000.000,00	SETWAN	
X	XX	01	2.02	06	Penyusunan Laporan Capaian Kinerja dan Ikhtisar Realisasi Kinerja SKPD	Jumlah Laporan Capaian Kinerja dan Ikhtisar Realisasi Kinerja SKPD	1 Laporan	50.000.000,00	SETWAN	
X	XX	01	2.02	07	Penyusunan Laporan Keuangan Bulanan/Semesteran	Jumlah Laporan Rekonsiliasi Keuangan Bulanan yang Diselesaikan Secara Tepat Waktu	2 Laporan	32.115.000,00	SETWAN	
X	XX	01	2.02	08	Penyusunan Pelaporan Prognosis Realisasi Anggaran	Jumlah Laporan Prognosis Realisasi Anggaran yang Diselesaikan Secara Tepat Waktu	1 Laporan	150.350.483,00	SETWAN	
X	XX	01	2.02	09	Penyusunan Pelaporan Keuangan Akhir Tahun	Jumlah Laporan Keuangan Akhir Tahun yang Diselesaikan Secara Tepat Waktu	2 Laporan	37.208.000,00	SETWAN	
X	**XX**	**01**	**2.03**		**Administrasi Umum**	**- Persentase ketersediaan operasional perkantoran - Persentase pemenuhan gedung kantor yang layak pakai**	**100%**	**12.258.449.655,00**	SETWAN	
X	XX	01	2.03	01	Penyediaan Jasa Surat Menyurat	Jumlah Penerimaan Surat Masuk dan Pembuatan Surat Keluar	4500 Surat	50.000.000,00	SETWAN	
X	XX	01	2.03	02	Penyediaan Jasa Komunikasi, Sumber Daya Air dan Listrik	Jumlah Bulan Pembayaran Jasa Layanan Komunikasi, Sumber Daya Air dan Listrik	12 Bulan	306.140.815,00	SETWAN	

Permendagri 90/2019									Perangkat Daerah Penanggungjawab	Sub Unit/UPT/Bagian/Bidang
Kode					Bidang Urusan Pemerintahan dan Program dan Kegiatan	Indikator Kinerja Program (Outcome) dan Kegiatan (Output)	Rencana Tahun 2021 (Tahun Rencana)			
							Target Capaian Kinerja	Ranwal RKPD		
X	XX	01	2.03	03	Penyediaan Jasa Peralatan dan Perlengkapan Kantor	Jumlah Bulan Pembayaran Sewa Peralatan dan Perlengkapan Kantor	12 Bulan	5.000.000,00	SETWAN	
X	XX	01	2.03	05	Penyediaan Jasa Jaminan Barang Milik Daerah	Jumlah Bulan Pembayaran Jasa Jaminan Barang Milik Daerah	12 Bulan	458.420.200,00	SETWAN	
X	XX	01	2.03	06	Penyediaan Jasa Pemeliharaan dan Perizinan Kendaraan Dinas/Operasional	Jumlah Kendaraan Dinas/Operasional yang Dipelihara Perizinannya	53 Unit	36.000.000,00	SETWAN	
X	XX	01	2.03	08	Penyediaan Jasa Kebersihan Kantor	Jumlah Bulan Pembayaran Jasa Kebersihan Kantor (Meliputi Penyediaan Alat Kebersihan)	12 Bulan	823.388.000,00	SETWAN	
X	XX	01	2.03	09	Penyediaan jasa perbaikan peralatan kerja	Jumlah Jenis Peralatan Kerja yang Diservis/Diperbaiki	11 Jenis	97.610.000,00	SETWAN	
X	XX	01	2.03	10	Penyediaan Alat Tulis Kantor	Jumlah Jenis Alat Tulis Kantor	75 Jenis	250.650.000,00	SETWAN	
X	XX	01	2.03	11	Penyediaan Barang Cetakan dan Penggandaan	Jumlah Jenis Barang Cetakan dan Penggandaan	17 Jenis	257.930.000,00	SETWAN	
X	XX	01	2.03	12	Penyediaan Komponen Instalasi Listrik/Penerangan Bangunan Kantor	Jumlah Jenis Komponen Instalasi Listrik/Penerangan Bangunan Kantor yang Dibeli	20 Jenis	38.775.250,00	SETWAN	
X	XX	01	2.03	13	Penyediaan Peralatan dan Perlengkapan Kantor	Jumlah Jenis Peralatan dan Perlengkapan Kantor yang Dibeli	14 Jenis	215.559.819,00	SETWAN	
X	XX	01	2.03	14	Penyediaan Peralatan Rumah Tangga	Jumlah Jenis Peralatan Rumah Tangga yang Dibeli	28 Jenis	37.583.000,00	SETWAN	
X	XX	01	2.03	15	Penyediaan Bahan Bacaan dan Peraturan Perundang-Undangan	Jumlah Jenis Bahan Bacaan dan Peraturan Perundang-Undangan	180 Jenis	333.230.893,00	SETWAN	
X	XX	01	2.03	16	Penyediaan Bahan Logistik Kantor	Jumlah Jenis Bahan Logistik Kantor yang Dibeli	13 Jenis	109.363.225,00	SETWAN	
X	XX	01	2.03	17	Penyediaan Makanan dan Minuman	Jumlah Bulan Pembayaran Penyediaan Makanan dan Minuman	12 Bulan	1.400.000.000,00	SETWAN	
X	XX	01	2.03	18	Rapat-Rapat Kordinasi dan Konsultasi ke Luar Daerah	Jumlah Kegiatan Rapat-Rapat Kordinasi dan Konsultasi ke Luar Daerah	2 Kegiatan	311.260.000,00	SETWAN	
X	XX	01	2.03	20	Pengadaan Kendaraan Dinas/Operasional	Jumlah Kendaraan Dinas/Operasional yang Dibeli	4 Unit	2.830.000.000,00	SETWAN	
X	XX	01	2.03	22	Pengadaan Perlengkapan Gedung Kantor	Jumlah Jenis Perlengkapan Gedung Kantor yang Dibeli	2 Jenis	30.000.000,00	SETWAN	
X	XX	01	2.03	24	Pengadaan Peralatan Gedung Kantor	Jumlah Jenis Peralatan Gedung Kantor yang Dibeli	1 Jenis	50.000.000,00	SETWAN	
X	XX	01	2.03	25	Pengadaan Mebeleur	Jumlah Jenis Mebeleur yang Dibeli	5 Jenis	352.000.000,00	SETWAN	
X	XX	01	2.03	28	Pemeliharaan Rutin/Berkala Gedung Kantor	Jumlah Gedung Kantor yang Dipelihara Secara Rutin/Berkala	3 Gedung	279.694.480,00	SETWAN	
X	XX	01	2.03	29	Pemeliharaan Rutin/Berkala Mobil Jabatan	Jumlah Mobil Jabatan yang Dipelihara Secara Rutin/Berkala	4 Unit	361.120.000,00	SETWAN	
X	XX	01	2.03	30	Pemeliharaan Rutin/Berkala Kendaraan Dinas/Operasional	Jumlah Kendaraan Dinas/Operasional yang Dipelihara Secara Rutin/Berkala	49 Unit	289.766.000,00	SETWAN	
X	XX	01	2.03	32	Pemeliharaan Rutin/Berkala Perlengkapan Gedung Kantor	Jumlah Jenis Perlengkapan Gedung Kantor yang Dipelihara Secara Rutin/Berkala	3 Jenis	30.000.000,00	SETWAN	
X	XX	01	2.03	35	Pemeliharaan Rutin/Berkala Mebeleur	Jumlah Jenis Mebeleur yang Dipelihara Secara Rutin/Berkala	1 jenis	30.000.000,00	SETWAN	
X	XX	01	2.03	38	Rehabilitasi Sedang/Berat Rumah Gedung Kantor	Jumlah Rehabilitasi Rumah Gedung Kantor	3 Paket	3.184.957.973,00	SETWAN	
X	XX	01	2.03	39	Rehabilitasi Sedang/Berat Mobil Jabatan	Jumlah Mobil Jabatan yang Direhabilitasi	3 paket	50.000.000,00	SETWAN	

Permendagri 90/2019									Perangkat Daerah Penanggungjawab	Sub Unit/UPT/Bagian/Bidang
Kode					Bidang Urusan Pemerintahan dan Program dan Kegiatan	Indikator Kinerja Program (Outcome) dan Kegiatan (Output)	Rencana Tahun 2021 (Tahun Rencana)			
							Target Capaian Kinerja	Ranwal RKPD		
X	XX	01	2.03	40	Rehabilitasi Sedang/Berat Kendaraan Dinas/Operasional	Jumlah Kendaraan Dinas/Operasional yang Direhabilitasi	4 Paket	40.000.000,00	SETWAN	
X	**XX**	**01**	**2.04**		**Peningkatan Disiplin dan Kapasitas Sumber Daya Aparatur**	**Persentase rata-rata capaian SKP ASN diatas >=80%**	**100%**	**1.457.828.787,00**	SETWAN	
X	XX	01	2.04	01	Pengadaan Mesin/Kartu Absensi	Jumlah Mesin/Kartu Absensi yang Dibeli	1 Unit	3.320.000,00	SETWAN	
X	XX	01	2.04	02	Pengadaan Pakaian Dinas Beserta Perlengkapannya	Jumlah Pakaian Dinas Beserta Perlengkapannya	50 Stel	37.500.000,00	SETWAN	
X	XX	01	2.04	03	Pengadaan Pakaian Kerja Lapangan	Jumlah Pakaian Kerja Lapangan	20 Stel	7.000.000,00	SETWAN	
X	XX	01	2.04	04	Pengadaan Pakaian Korpri	Jumlah Pakaian Korpri	50 Stel	25.000.000,00	SETWAN	
X	XX	01	2.04	05	Pengadaan Pakaian Khusus Hari-Hari Tertentu	Jumlah Pakaian Khusus Hari-hari Tertentu	186 Stel	110.500.000,00	SETWAN	
X	XX	01	2.04	10	Sosialisasi Peraturan Perundang-undangan	Jumlah Kegiatan Sosialisasi Peraturan Perundang-undangan	2 Kegiatan	604.100.000,00	SETWAN	
X	XX	01	2.04	11	Bimbingan Teknis Implementasi Peraturan Perundang-Undangan	Jumlah Kegiatan Bimbingan Teknis Implementasi Peraturan Perundang-undangan	8 Kegiatan	670.408.787,00	SETWAN	
					Jumlah 1			**71.897.394.608,00**	SETWAN	
4	**02**	**02**			**PROGRAM LAYANAN DAN ADMINISTRASI KEUANGAN**	**Persentase Tersedianya Dukungan Sarana dan Prasarana Penunjang Pelaksanaan Tugas dan Fungsi Pimpinan dan Anggota DPRD**	**100%**	**2.194.342.423,00**	SETWAN	
4	**02**	**02**	**2.01**		**Layanan administrasi DPRD**	**- Persentase Pemenuhan Administrasi DPRD - Persentase Sarana dan Prasarana DPRD yang Difasilitasi**	**100%**	**1.473.512.423,00**	SETWAN	
4	02	02	2.01	01	Penyelenggaraan Administrasi, Ketatausahaan Dan Kepegawaian DPRD	Jumlah Dokumen Administrasi, Ketatausahaan Dan Kepegawaian DPRD	178 Dokumen	27.000.000,00	SETWAN	
4	02	02	2.01	02	Fasilitasi rapat DPRD	Jumlah Laporan Hasil Kegiatan Rapat DPRD yang Difasilitasi	25 Laporan	961.063.923,00	SETWAN	
4	02	02	2.01	03	Penyediaan fasilitasi fraksi DPRD	Jumlah Bulan Penyediaan Fasilitasi Fraksi DPRD	-	0,00	SETWAN	
4	02	02	2.01	06	Pelaksanaan Peraturan Perundang-Undangan Lain yang Terkait dengan Penyelenggaraan Pemerintahan Daerah	Jumlah Dokumen Peraturan Perundang-Undangan Lain Yang Terkait dengan Penyelenggaraan Pemerintahan Daerah	1 Dokumen	485.448.500,00	SETWAN	
4	**02**	**02**	**2.02**		**Layanan Keuangan DPRD**	**Persentase Pemenuhan Kesejahteraan DPRD**	**100%**	**720.830.000,00**	SETWAN	
4	02	02	2.02	02	Penyediaan Pakaian Dinas dan Atribut DPRD	Jumlah Pakaian Dinas dan Atribut DPRD	275 Stel	617.980.000,00	SETWAN	
4	02	02	2.02	03	Pelaksanaan Medical Check Up DPRD	Jumlah Pimpinan dan Anggota DPRD yang melaksanakan Medical Check Up	55 Orang	102.850.000,00	SETWAN	
4	**02**	**03**			**PROGRAM DUKUNGAN PELAKSANAAN TUGAS DAN FUNGSI DPRD**	**Persentase Fasilitasi Kegiatan Pimpinan dan Anggota DPRD**	**95%**	**18.374.599.981,00**	SETWAN	
4	**02**	**03**	**2.01**		**Pembentukan Perda dan Peraturan DPRD**	**Persentase Penataan Peraturan Perundang-undangan**	**95%**	**2.471.836.750,00**	SETWAN	
4	02	03	2.01	01	Penyusunan dan Pembahasan Program Pembentukan Peraturan Daerah	Jumlah Dokumen Hasil Pembahasan Program Pembentukan Peraturan Daerah	15 Dokumen	346.149.750,00	SETWAN	

Permendagri 90/2019									Perangkat Daerah Penanggungjawab	Sub Unit/UPT/Bagian/Bidang
Kode					Bidang Urusan Pemerintahan dan Program dan Kegiatan	Indikator Kinerja Program (Outcome) dan Kegiatan (Output)	Rencana Tahun 2021 (Tahun Rencana)			
							Target Capaian Kinerja	Ranwal RKPD		
4	02	03	2.01	02	Pembahasan Rancangan Perda	Jumlah Rancangan Perda yang Ditetapkan	15 Dokumen	1.474.816.700,00	SETWAN	
4	02	03	2.01	04	Fasilitasi penyusunan Naskah Akademik	Jumlah Dokumen Naskah Akademik yang Disusun	5 Dokumen	650.870.300,00	SETWAN	
4	**02**	**03**	**2.02**		**Pembahasan Kebijakan Anggaran**	**Persentase Pemenuhan Pembahasan Kebijakan Anggaran**	**100%**	**3.988.480.400,00**	SETWAN	
4	02	03	2.02	01	Pembahasan KUA dan PPAS	Jumlah Dokumen KUA dan PPAS yang Ditetapkan	2 Dokumen	670.510.500,00	SETWAN	
4	02	03	2.02	02	Pembahasan KUPA dan PPAS Perubahan	Jumlah Dokumen KUPA dan PPAS Perubahan yang Ditetapkan	2 Dokumen	670.510.500,00	SETWAN	
4	02	03	2.02	03	Pembahasan APBD	Jumlah Dokumen APBD yang Ditetapkan	1 Dokumen	868.686.700,00	SETWAN	
4	02	03	2.02	04	Pembahasan APBD Perubahan	Jumlah Dokumen APBD Perubahan yang Ditetapkan	1 Dokumen	862.857.000,00	SETWAN	
4	02	03	2.02	05	Pembahasan Laporan Semester	Jumlah Laporan Hasil Kegiatan Pembahasan Laporan Semester	1 Laporan	53.114.000,00	SETWAN	
4	02	03	2.02	06	Pembahasan Pertanggungjawaban APBD	Jumlah Dokumen Hasil Pembahasan Pertanggungjawaban APBD	1 Dokumen	862.801.700,00	SETWAN	
4	**02**	**03**	**2.03**		**Pengawasan Penyelenggaraan Pemerintahan**	**Persentase Pengawasan Penyelenggaraan Pemerintahan**	**95%**	**2.881.022.000,00**	SETWAN	
4	02	03	2.03	01	Pengawasaan Urusan Pemerintahan Bidang Pemerintahan dan Hukum	Jumlah Laporan Hasil Kegiatan Pengawasan Urusan Pemerintahan bidang Pemerintahan dan Hukum	1 Laporan	511.154.500,00	SETWAN	
4	02	03	2.03	02	Pengawasan Urusan Pemerintahan Bidang Infrastruktur	Jumlah Laporan Hasil Kegiatan Pengawasan Urusan Pemerintahan Bidang Infrastruktur	1 Laporan	499.859.500,00	SETWAN	
4	02	03	2.03	03	Pengawasan Urusan Pemerintahan Bidang Kesejahteraan Rakyat	Jumlah Laporan Hasil Kegiatan Pengawasan Urusan Pemerintahan Bidang Kesejahteraan Rakyat	1 Laporan	459.249.500,00	SETWAN	
4	02	03	2.03	04	Pengawasan Urusan Pemerintahan Bidang Perekonomian	Jumlah Laporan Hasil Kegiatan Pengawasan Urusan Pemerintahan Bidang Perekonomian	1 Laporan	446.573.500,00	SETWAN	
4	02	03	2.03	06	Pengawasan Tindak Lanjut Hasil Pemeriksaan Laporan Keuangan Oleh Badan Pemeriksa Keuangan	Jumlah Laporan Hasil Kegiatan Pengawasan Tindak Lanjut Hasil Pemeriksaan Laporan Keuangan	1 Laporan	35.609.000,00	SETWAN	
4	02	03	2.03	07	Pengawasan Penggunaan Anggaran	Jumlah Laporan Hasil Kegiatan Pengawasan Penggunaan Anggaran	3 Laporan	928.576.000,00	SETWAN	
4	**02**	**03**	**2.04**		**Peningkatan Kapasitas DPRD**	**Persentase Peningkatan Kapasitas Lembaga Perwakilan Rakyat Daerah**	**95%**	**3.065.149.431,00**	SETWAN	
4	02	03	2.04	02	Bimbingan Teknis DPRD	Jumlah Laporan Hasil Kegiatan Bimbingan Teknis DPRD	13 Laporan	1.897.150.000,00	SETWAN	
4	02	03	2.04	03	Publikasi dan Dokumentasi Dewan	Jumlah Laporan Hasil Kegiatan Publikasi dan Dokumentasi Dewan	103 Laporan	591.224.431,00	SETWAN	
4	02	03	2.04	04	Penyediaan Kelompok Pakar dan Tim Ahli	Jumlah Kelompok Pakar dan Tim Ahli	7 Orang	105.000.000,00	SETWAN	
4	02	03	2.04	05	Penyediaan Tenaga Ahli Fraksi	Jumlah Tenaga Ahli bagi Fraksi	96 Orang	336.000.000,00	SETWAN	
4	02	03	2.04	06	Penyelenggaraan Hubungan Masyarakat	Jumlah Laporan Hasil Kegiatan Hearing/Dialog	12 Laporan	110.775.000,00	SETWAN	
4	02	03	2.04	07	Penyusunan Program Kerja DPRD	Jumlah Dokumen Program Kerja DPRD	1 Dokumen	25.000.000,00	SETWAN	

Permendagri 90/2019									Perangkat Daerah Penanggungjawab	Sub Unit/UPT/Bagian/Bidang
Kode					Bidang Urusan Pemerintahan dan Program dan Kegiatan	Indikator Kinerja Program (Outcome) dan Kegiatan (Output)	Rencana Tahun 2021 (Tahun Rencana)			
							Target Capaian Kinerja	Ranwal RKPD		
4	**02**	**03**	**2.05**		**Penyerapan dan Penghimpunan Aspirasi Masyarakat**	**Persentase Aspirasi Masyarakat yang Terhimpun**	**95%**	**4.300.436.200,00**	SETWAN	
4	02	03	2.05	01	Kunjungan Kerja dalam Daerah	Jumlah Laporan Hasil Kegiatan Kunjungan Kerja Pimpinan dan Anggota DPRD dalam Daerah	26 Laporan	578.354.200,00	SETWAN	
4	02	03	2.05	02	Penyusunan Pokok-Pokok Pikiran DPRD	Jumlah Laporan Hasil Kegiatan Penyusunan Pokok-Pokok Pikiran DPRD	1 Laporan	35.000.000,00	SETWAN	
4	02	03	2.05	03	Pelaksanaan Reses	Jumlah Laporan Hasil Kegiatan Reses	3 Laporan	3.687.082.000,00	SETWAN	
4	**02**	**03**	**2.06**		**Pelaksanaan dan Pengawasan Kode Etik DPRD**	**Persentase Pelaksanaan dan Pengawasan Kode Etik DPRD**	**95%**	**248.605.000,00**	SETWAN	
4	02	03	2.06	02	Pengawasan Kode Etik DPRD	Jumlah Laporan Hasil Kegiatan Pengawasan Kode Etik DPRD	1 Laporan	248.605.000,00	SETWAN	
4	**02**	**03**	**2.07**		**Pembahasan Kerja Sama Daerah**	**Persentase Pembahasan Kerja Sama Daerah**	**95%**	**247.210.500,00**	SETWAN	
4	02	03	2.07	02	Penyusunan Bahan Komunikasi dan Publikasi	Jumlah Laporan Hasil Kegiatan Penyusunan Bahan Komunikasi dan Publikasi	56 Laporan	247.210.500,00	SETWAN	
4	**02**	**03**	**2.08**		**Fasilitasi Tugas Pimpinan DPRD**	**Persentase Tugas Pimpinan DPRD yang Difasilitasi**	**100%**	**1.171.859.700,00**	SETWAN	
4	02	03	2.08	01	Koordinasi dan Konsultasi Pelaksanaan Tugas DPRD	Jumlah Laporan Hasil Kegiatan Koordinasi dan Konsultasi Pelaksanaan Tugas DPRD	7 Laporan	868.698.900,00	SETWAN	
4	02	03	2.08	02	Penyusunan Laporan Kinerja Pimpinan DPRD	Jumlah Dokumen Laporan Kinerja Pimpinan DPRD	1 Dokumen	25.000.000,00	SETWAN	
4	02	03	2.08	03	Pelaksanaan Undangan DPRD	Jumlah Laporan Hasil Kegiatan Pelaksanaan Undangan DPRD	13 Laporan	278.160.800,00	SETWAN	
					Jumlah 2			**20.568.942.404,00**	SETWAN	
					Jumlah Total			**92.466.337.012,00**	SETWAN	
X	**XX**	**01**			**PROGRAM PENUNJANG URUSAN PEMERINTAH DAERAH**			**4.621.814.384**	KEC. ARJASARI	
X	**XX**	**01**	**2.01**		**Perencanaan dan Evaluasi Kinerja Perangkat Daerah**	**prosentase fasilitasi usulan musrenbang kecamatan**	**1 kegiatan**	**51.722.812**	KEC. ARJASARI	
X	XX	01	2.01	04	Koordinasi dan Sinkronisasi Perencanaan Perangkat Daerah	Prosentase fasilitasi usulan musrenbang kecamatan	1 kegiatan	51.722.812	KEC. ARJASARI	
X	**XX**	**01**	**2.02**		**Administrasi Keuangan**	**prosentase pelaporan capaian kinerja dan keuangan**	**100 %**	**4.281.251.572**	KEC. ARJASARI	
X	XX	01	2.02	01	Penyediaan Gaji dan Tunjangan ASN	Pembayaran Gaji Pegawai	12 Bulan	4.117.751.572	KEC. ARJASARI	
X	XX	01	2.02	02	Penyediaan Administrasi Pelaksanaan Tugas ASN	Jumlah Orang Bekerja	5 OH 12 Bulan	135.000.000	KEC. ARJASARI	
X	XX	01	2.02	06	Penyusunan laporan capaian kinerja dan ikhtisar realisasi kinerja SKPD	Prosentaswe dokumen laporan kinerja	5 dokumen	10.000.000	KEC. ARJASARI	
X	XX	01	2.02	07	Penyusunan laporan keuangan Bulanan/semesteran	Prosentase laporan keuangan semesteran	2 dokumen	11.000.000	KEC. ARJASARI	
X	XX	01	2.02	09	Penyusunan pelaporan keuangan akhir tahun	Prosentase laporan keuangan akhir tahun	3 dokumen	7.500.000	KEC. ARJASARI	
X	**XX**	**01**	**2.03**		**Administrasi Umum**	**Prosentase pemenuhan oprasional perkantoran**	**100 %**	**273.840.000**	KEC. ARJASARI	
X	XX	01	2.03	01	Penyediaan jasa surat menyurat	Jumlah surat masuk dan keluar	12 Bulan	15.000.000	KEC. ARJASARI	
X	XX	01	2.03	02	Penyediaan jasa komunikasi, sumber daya air dan listrik	Jumlah Penyediaan jasa komunikasi, sumber daya air dan listrik	12 bulan	18.000.000	KEC. ARJASARI	
X	XX	01	2.03	05	Penyediaan Jasa Jaminan Barang Milik Daerah	Jumlah Orang Bekerja	12 Bulan	46.440.000	KEC. ARJASARI	

Permendagri 90/2019									Perangkat Daerah Penanggungjawab	Sub Unit/UPT/Bagian/Bidang
Kode					Bidang Urusan Pemerintahan dan Program dan Kegiatan	Indikator Kinerja Program (Outcome) dan Kegiatan (Output)	Rencana Tahun 2021 (Tahun Rencana)			
							Target Capaian Kinerja	Ranwal RKPD		
X	XX	01	2.03	08	Penyediaan jasa kebersihan kantor	Jumlah Penyediaan jasa kebersihan kantor	2 OH	50.400.000	KEC. ARJASARI	
X	XX	01	2.03	09	Penyediaan jasa perbaikan peralatan kerja	Jumlah Penyediaan jasa perbaikan peralatan kerja	15 Buah	10.000.000	KEC. ARJASARI	
X	XX	01	2.03	10	Penyediaan alat tulis kantor	Jumlah Penyediaan alat tulis kantor	15 Jenis	15.000.000	KEC. ARJASARI	
X	XX	01	2.03	11	Penyediaan barang cetakan dan penggandaan	Jumlah Penyediaan barang cetakan dan penggandaan	10 jenis	4.000.000	KEC. ARJASARI	
X	XX	01	2.03	12	Penyediaan komponen instalasi listrik/penerangan bangunan kantor	Jumlah Penyediaan komponen instalasi listrik/penerangan bangunan kantor	10 jenis	11.000.000	KEC. ARJASARI	
X	XX	01	2.03	13	Penyediaan peralatan dan perlengkapan kantor	Jumlah Penyediaan peralatan dan perlengkapan kantor	6 unit	15.000.000	KEC. ARJASARI	
X	XX	01	2.03	14	Penyediaan peralatan rumah tangga	Jumlah Penyediaan peralatan rumah tangga	5 jenis	10.000.000	KEC. ARJASARI	
X	XX	01	2.03	15	Penyediaan bahan bacaan dan peraturan perundang-undangan	Jumlah Penyediaan bahan bacaan dan peraturan perundang-undangan	5 jenis	4.000.000	KEC. ARJASARI	
X	XX	01	2.03	17	Penyediaan makanan dan minuman	Jumlah Penyediaan makanan dan minuman	1 Tahun	25.000.000	KEC. ARJASARI	
X	XX	01	2.03	18	Rapat-rapat kordinasi dan konsultasi ke luar daerah	Jumlah Rapat-rapat kordinasi dan konsultasi ke luar daerah	40 Hok	20.000.000	KEC. ARJASARI	
X	XX	01	2.03	28	Pemeliharaan rutin/berkala gedung kantor	jumlah pemeliharaan rutin berkala gedung kantor	3 Gedung	15.000.000	KEC. ARJASARI	
X	XX	01	2.03	30	Pemeliharaan rutin/berkala kendaraan dinas/operasional	jumlah pemeliharaan rutin kendaraan dinas oprasional	10 Unit	15.000.000	KEC. ARJASARI	
X	**XX**	**01**	**2.04**		**Peningkatan Disiplin dan Kapasitas Sumber Daya Aparatur**		**100 %**	**15.000.000**	KEC. ARJASARI	
X	XX	01	2.04	05	Pengadaan pakaian khusus hari-hari tertentu	Jumlah Pengadaan pakaian khusus hari-hari tertentu	27 stel	15.000.000	KEC. ARJASARI	
					Jumlah 1			**4.621.814.384,00**	KEC. ARJASARI	
7					**UNSUR KEWILAYAHAN**				KEC. ARJASARI	
7	**01**				**KECAMATAN**				KEC. ARJASARI	
7	**01**	**02**			**PROGRAM PENYELENGGARAAN PEMERINTAHAN DAN PELAYANAN PUBLIK**	**- Prosentase pelaksanaan intensifikasi sumber pendapatan - Prosentase Jumlah Masyarakat - prosentase pelaksanaan penyuluhan oangan - Prosentase peningkatan peran serta kepemudaan - Prosentase Urusan Pemerintahan yang Tidak Dilaksanakan oleh Unit Kerja Perangkat Daerah yang Ada di Kecamatan**	**- 12 bulan - 2 kegiatan - 2 cabor - 1 kegiatan - 1 kegiatan**	**64.768.888**	KEC. ARJASARI	
7	**01**	**02**	**2.02**		**Penyelenggaraan Urusan Pemerintahan yang Tidak Dilaksanakan oleh Unit Kerja Perangkat Daerah yang Ada di Kecamatan**	**Prosentase Urusan Pemerintahan yang Tidak Dilaksanakan oleh Unit Kerja Perangkat Daerah yang Ada di Kecamatan**	**1 Kegiatan**	**10.000.000**	KEC. ARJASARI	
7	01	02	2.02	02	Fasilitasi percepatan pencapaian standar pelayanan minimal di wilayah kecamatan	Prosentase percepatan pencapaian standar pelayanan minimal di wilayah kecamatan	1 Kegiatan	10.000.000	KEC. ARJASARI	

Permendagri 90/2019									Perangkat Daerah Penanggungjawab	Sub Unit/UPT/Bagian/Bidang
Kode					Bidang Urusan Pemerintahan dan Program dan Kegiatan	Indikator Kinerja Program (Outcome) dan Kegiatan (Output)	Rencana Tahun 2021 (Tahun Rencana)			
							Target Capaian Kinerja	Ranwal RKPD		
7	**01**	**02**	**2.04**		**Pelaksanaan Urusan Pemerintahan yang Dilimpahkan kepada Camat**	**- Prosentase pelaksanaan intensifikasi sumber pendapatan - Prosentase Jumlah Masyarakat - prosentase pelaksanaan penyuluhan oangan - Prosentase peningkatan peran serta kepemudaan**	**- 12 bulan - 2 kegiatan - 2 cabor - 1 kegiatan**	**54.768.888**	KEC. ARJASARI	
7	01	02	2.04	03	Pelaksanaan urusan pemerintahan yang terkait dengan kewenangan lain yang dilimpahkan	Prosentase pembinaan organisasi kepemudaan	1 Kegiatan	54.768.888	KEC. ARJASARI	
7	**01**	**05**			**PROGRAM PENYELENGGARAAN URUSAN PEMERINTAHAN UMUM**		**5 kegiatan**	**60.000.000**	KEC. ARJASARI	
7	**01**	**05**	**2.01**		**Penyelenggaraan Urusan Pemerintahan Umum sesuai Penugasan Kepala Daerah**	**- prosentase wawasan kebangsaan - Prosentase Urusan Pemerintahan Umum sesuai Penugasan Kepala Daerah**	**5 kegiatan**	**60.000.000**	KEC. ARJASARI	
7	01	05	2.01	01	Pembinaan wawasan kebangsaan dan ketahanan nasional dalam rangka memantapkan pengamalan Pancasila, pelaksanaan Undang-Undang Dasar Negara Republik Indonesia Tahun 1945, pelestarian Bhinneka Tunggal Ika serta pemertahanan dan pemeliharaan keutuhan Negara K	Jumlah Peringatan Hari - hari Bersejarah HUT Kabupaten Bandung dan HUT RI	2 kegiatan	50.000.000	KEC. ARJASARI	
7	01	05	2.01	08	Pelaksanaan tugas Forum Koordinasi pimpinan di kecamatan	Prosentase tugas Forum Koordinasi pimpinan di kecamatan	1 Kegiatan	10.000.000	KEC. ARJASARI	
7	**01**	**06**			**PROGRAM PEMBINAAN DAN PENGAWASAN PEMERINTAHAN DESA**	**- Prosentase pengendalian manajemen pelaksanaan KDH - Prosentase pemberdayaan lembaga dan organisasi masyarakat perdesaan - prosentase pemberdayaan perempuan di perdesaan bidang ekonomi produktiv - prosentase peningkatan kapasitas pemerintah desa - prosentase pembinaan organisasi perempuan - Prosentase Rekomendasi dan Koordinasi Pembinaan dan Pengawasan Pemerintahan Desa**	**100 %**	**68.277.188**	KEC. ARJASARI	

Permendagri 90/2019									Perangkat Daerah Penanggungjawab	Sub Unit/UPT/Bagian/Bidang
Kode					Bidang Urusan Pemerintahan dan Program dan Kegiatan	Indikator Kinerja Program (Outcome) dan Kegiatan (Output)	Rencana Tahun 2021 (Tahun Rencana)			
							Target Capaian Kinerja	Ranwal RKPD		
7	**01**	**06**	**2.01**		**Fasilitasi, Rekomendasi dan Koordinasi Pembinaan dan Pengawasan Pemerintahan Desa**	**- Prosentase pengendalian manajemen pelaksanaan KDH - Prosentase pemberdayaan lembaga dan organisasi masyarakat perdesaan - prosentase pemberdayaan perempuan di perdesaan bidang ekonomi produktiv - prosentase peningkatan kapasitas pemerintah desa - prosentase pembinaan organisasi perempuan - Prosentase Rekomendasi dan Koordinasi Pembinaan dan Pengawasan Pemerintahan Desa**	**100 %**	**68.277.188**	KEC. ARJASARI	
7	01	06	2.01	03	Fasilitasi pengelolaan keuangan Desa dan pendayagunaan aset Desa	- Prosentase Penglolaan Keuangan Desa dan Pendampingan Aset Desa - Prosentase pelatihan aparatur pemerintahan desa dalam bidang manajemen pemerintahan desa	- 1`1 Desa - 1 kegiatan	10.000.000	KEC. ARJASARI	
7	01	06	2.01	06	Fasilitasi pelaksanaan pemilihan kepala Desa	Pengendalian Manajemen Kebijakan KDH	2 kegiatan	35.000.000	KEC. ARJASARI	
7	01	06	2.01	10	Fasilitasi penetapan lokasi pembangunan kawasan perdesaan	Prosentase penetapan lokasi pembangunan kawasan perdesaan		15.000.000	KEC. ARJASARI	
7	01	06	2.01	17	Koordinasi pendampingan Desa di wilayahnya	Prosentase pendampingan Desa di wilayahnya	11 Desa	8.277.188	KEC. ARJASARI	
					Jumlah 2			**193.046.076,00**	KEC. ARJASARI	
					Jumlah Total			**4.814.860.460,00**	KEC. ARJASARI	
X	**XX**	**01**			**PROGRAM PENUNJANG URUSAN PEMERINTAHAN DAERAH**			**13.784.648.285,00**	KEC. BALEENDAH	
X	**XX**	**01**	**2.01**		**Perencanaan dan Evaluasi Kinerja Perangkat Daerah**		**100 persen**	**51.241.250,00**	KEC. BALEENDAH	
X	XX	01	1.02	04	Koordinasi dan Sinkronisasi Perencanaan Perangkat Daerah	Jumlah penyelenggaraan musrenbang	1 Kegiatan	51.241.250,00	KEC. BALEENDAH	
X	**XX**	**01**	**2.02**		**Administrasi Keuangan**		**100 %**	**12.132.598.406,00**	KEC. BALEENDAH	
X	XX	01	2.02	01	Penyediaan Administrasi Pelaksanaan Tugas ASN	Jumlah ASN yang dibayarkan Gaji	12 Bulan	11.323.398.406,00	KEC. BALEENDAH	
X	XX	01	2.02	02	Penyediaan Administrasi Pelaksanaan Tugas ASN	Jumlah dokumen Adminitrasi Kepegawaian Jumlah Penyediaan Tenaga Pendukung Adminitrasi	29 Orang	793.800.000,00	KEC. BALEENDAH	
X	XX	01	2.02	06	Penyusunan laporan capaian kinerja dan ikhtisar realisasi kinerja SKPD	Jumlah dokumen LKIP PD yang diselesaikan secara tepat waktu	4 Dokumen	15.400.000,00	KEC. BALEENDAH	
X	**XX**	**01**	**2.03**		**Administrasi Umum**		**100 %**	**1.421.359.881,00**	KEC. BALEENDAH	
X	XX	01	2.03	02	Penyediaan jasa komunikasi, sumber daya air dan listrik	Jumlah bulan pembayaran jasa layanan komunikasi, air dan listrik	12 Bulan	100.100.000,00	KEC. BALEENDAH	
X	XX	01	2.03	03	Penyediaan Jasa Peralatan dan Perlengkapan Kantor	Jumlah Jasa Peralatan dan Perlengkapan Kantor	12 Bulan	14.300.000,00	KEC. BALEENDAH	
X	XX	01	2,03	05	Penyediaan Jasa Jaminan Barang Milik Daerah	Jumlah Penyediaan Jasa Jaminan Barang Milik Daerah	1 Orang	27.000.000,00	KEC. BALEENDAH	

Permendagri 90/2019									Perangkat Daerah Penanggungjawab	Sub Unit/UPT/Bagian/Bidang
Kode					Bidang Urusan Pemerintahan dan Program dan Kegiatan	Indikator Kinerja Program (Outcome) dan Kegiatan (Output)	Rencana Tahun 2021 (Tahun Rencana)			
							Target Capaian Kinerja	Ranwal RKPD		
X	XX	01	2.03	07	Penyediaan Jasa Administrasi Keuangan	- Jumlah dokumen KAP - Jumlah dokumen *appraisal*	2 Jenis	23.100.000,00	KEC. BALEENDAH	
X	XX	01	2.03	08	Penyediaan Jasa Kebersihan Kantor	Jumlah bulan pembayaran jasa kebersihan (meliputi penyediaan alat kebersihan)	6 Orang	151.200.000,00	KEC. BALEENDAH	
X	XX	01	2.03	09	Penyediaan Jasa Perbaikan Peralatan Kerja	Jumlah peralatan kerja yang diservis/diperbaiki	56 Unit	30.250.000,00	KEC. BALEENDAH	
X	XX	01	2.03	10	Penyediaan alat tulis kantor	Jumlah jenis peralatan gedung kantor yang dibeli	27 Jenis	110.771.100,00	KEC. BALEENDAH	
X	XX	01	2.03	11	Penyediaan Barang Cetakan dan Penggandaan	Jumlah satuan barang yang dicetak dan digandakan	5 Jenis/ 34.033 Lembar	44.000.000,00	KEC. BALEENDAH	
X	XX	01	2.03	12	Penyediaan Komponen Instalasi Listrik/Penerangan Bangunan Kantor	Jumlah jenis komponen instalasi listrik/penerangan yang dibeli	16 jenis	28.600.000,00	KEC. BALEENDAH	
X	XX	01	2.03	13	Penyediaan peralatan dan perlengkapan kantor	Jumlah jenis peralatan dan perlengkapan kantor yang dibeli	6 Jenis	189.859.063,00	KEC. BALEENDAH	
X	XX	01	2.03	14	Penyediaan peralatan rumah tangga	Jumlah jenis peralatan rumah tangga yang dibeli	19 Jenis	79.000.000,00	KEC. BALEENDAH	
X	XX	01	2.03	17	Penyediaan makanan dan minuman	jumlah orang yang mendapatkan makanan dan minuman	1.771 OK	72.732.500,00	KEC. BALEENDAH	
X	XX	01	2.03	18	Rapat-rapat kordinasi dan konsultasi ke luar daerah	Jumlah orang yang melaksanakan rapat koordinasi/konsultasi ke luar daerah	12 HOK	17.270.000,00	KEC. BALEENDAH	
X	XX	01	2.03	25	Pengadaan mebeleur	Jumlah mebeleur yang dibeli	14 Jenis	132.000.000,00	KEC. BALEENDAH	
X	XX	01	2.03	28	Pemeliharaan rutin/berkala gedung kantor	Jumlah gedung kantor yang dipelihara	1 unit	130.000.000,00	KEC. BALEENDAH	
X	XX	01	2.03	30	Pemeliharaan rutin/berkala kendaraan dinas/operasional	Jumlah kendaraan dinas/operasional yang dipelihara	21 Unit	66.000.000,00	KEC. BALEENDAH	
X	XX	01	2.03	38	Rehabilitasi sedang/berat rumah gedung kantor	1. Jumlah gedung kantor yang direhabilitasi sedang/berat	3 Paket	205.177.218,00	KEC. BALEENDAH	
X	**XX**	**01**	**2.04**		**Peningkatan Disiplin dan Kapasitas Sumber Daya Aparatur**	**Persentase rata-rata capaian SKP ASN diatas >=80%**	**100%**	**179.448.748,00**	KEC. BALEENDAH	
X	XX	01	2.04	02	Pengadaan pakaian dinas beserta perlengkapannya	Jumlah pakaian dinas beserta perlengkapannya yang dibutuhkan	134 Stell	87.010.000,00	KEC. BALEENDAH	
X	XX	01	2.04	05	Pengadaan pakaian khusus hari-hari tertentu	Jumlah pakaian khusus hari-hari tertentu yang dibutuhkan	2 Jenis	68.359.748,00	KEC. BALEENDAH	
X	XX	01	2.04	10	Sosialisasi peraturan perundang-undangan	Jumlah PNS yang mengikuti sosialisasi perundang-undangan	1 kegiatan	24.079.000,00	KEC. BALEENDAH	
					Jumlah 1			**13.784.648.285,00**	KEC. BALEENDAH	
7					**UNSUR KEWILAYAHAN**				KEC. BALEENDAH	
7	**01**				**KECAMATAN**				KEC. BALEENDAH	
7	**01**	**02**			**PROGRAM PENYELENGGARAAN PEMERINTAHAN DAN PELAYANAN PUBLIK**			**155.999.250,00**	KEC. BALEENDAH	
7	**01**	**02**	**2.01**		**Koordinasi Penyelenggaraan Kegiatan Pemerintahan di Tingkat Kecamatan**			**101.241.250,00**	KEC. BALEENDAH	
7	01	02	2.01	01	Koordinasi/Sinergi Perencanaan dan Pelaksanaan Kegiatan Pemerintahan Dengan Perangkat Daerah dan Instansi Vertikal Terkait			101.241.250,00	KEC. BALEENDAH	
7	**01**	**02**	**2.04**		**Pelaksanaan Urusan Pemerintahan yang Dilimpahkan kepada Camat**			**54.758.000,00**	KEC. BALEENDAH	

Permendagri 90/2019									Perangkat Daerah Penanggungjawab	Sub Unit/UPT/Bagian/Bidang
Kode					Bidang Urusan Pemerintahan dan Program dan Kegiatan	Indikator Kinerja Program (Outcome) dan Kegiatan (Output)	Rencana Tahun 2021 (Tahun Rencana)			
							Target Capaian Kinerja	Ranwal RKPD		
7	01	02	2.04	03	Pelaksanaan Urusan Pemerintahan yang Terkait Dengan Kewenangan Lain yang Dilimpahkan			54.758.000,00	KEC. BALEENDAH	
7	**01**	**03**			**PROGRAM PEMBERDAYAAN MASYARAKAT DESA DAN KELURAHAN**			**4.455.015.000,00**	KEC. BALEENDAH	
7	**01**	**03**	**2.01**		**Koordinasi Kegiatan Pemberdayaan Desa**			**432.000.000,00**	KEC. BALEENDAH	
7	01	03	2.01	03	Peningkatan Efektifitas Kegiatan Pemberdayaan Masyarakat di Wilayah Kecamatan			432.000.000,00	KEC. BALEENDAH	
7	**01**	**03**	**2.02**		**Kegiatan Pemberdayaan Kelurahan**	**Jumlah pembangunan sarana dan prasarana keluarahan**		**4.023.015.000,00**	KEC. BALEENDAH	
7	01	03	2.02	02	Pembangunan Sarana dan Prasarana Kelurahan	Jumlah pembangunan sarana dan pra	5 Paket	4.023.015.000,00	KEC. BALEENDAH	
					Jumlah 2			**4.611.014.250,00**	KEC. BALEENDAH	
					Jumlah Total			**18.395.662.535,00**	KEC. BALEENDAH	
X	**XX**	**01**			**PROGRAM PENUNJANG URUSAN PEMERINTAH DAERAH**	**INDEKS KEPUASAN MASYARAKAT**		**4.371.725.710,00**	KEC. BANJARAN	
X	**XX**	**01**	**2.01**		**Perencanaan dan Evaluasi Kinerja Perangkat Daerah**	**Prosentase Perencanaan dan Evaluasi Kinerja Perangkat Daerah**	**95 %**	**44.218.895,00**	KEC. BANJARAN	
X	XX	01	2.01	04	Koordinasi dan Sinkronisasi Perencanaan Perangkat Daerah	Jumlah penyelenggaraan musrenbang	2 Kegiatan	44.218.895,00	KEC. BANJARAN	
X	**XX**	**01**	**2.02**		**Administrasi Keuangan**	**- Persentase ketersediaan dokumen anggaran/keuangan yang diselesaikan tepat waktu - Persentase laporan pertanggungjawaban keuangan sesuai ketentuan (thd kegiatan) - Persentase ketersediaan dokumen kepegawaian yang diselesaikan tepat waktu**	**100 %**	**4.059.320.588,00**	KEC. BANJARAN	
X	XX	01	2.02	01	Penyediaan Gaji dan Tunjangan ASN	Jumlah Pembayaran gaji ASN	16 Pegawai	3.914.372.437,00	KEC. BANJARAN	
X	XX	01	2.02	02	Penyediaan Administrasi Pelaksanaan Tugas ASN	Jumlah Bulan Pembayaran Tenaga Harian Lepas	12 Bulan	113.000.000,00	KEC. BANJARAN	
X	XX	01	2.02	06	Penyusunan Laporan Capaian Kinerja dan Ikhtisar Realisasi Kinerja SKPD	Jumlah dokumen LKIP PD yang diselesaikan secara tepat waktu	4 Dokumen	11.175.000,00	KEC. BANJARAN	
X	XX	01	2.02	07	Penyusunan Laporan Keuangan Bulanan/Semesteran	Jumlah laporan rekonsiliasi keuangan bulanan yang diselesaikan secara tepat waktu	2 Dokumen	3.273.151,00	KEC. BANJARAN	
X	XX	01	2.02	08	Penyusunan Pelaporan Prognosis Realisasi Anggaran	Jumlah laporan prognosis realisasi anggaran yang diselesaikan secara tepat waktu	4 Dokumen	14.500.000,00	KEC. BANJARAN	
X	XX	01	2.02	09	Penyusunan Pelaporan Keuangan Akhir Tahun	Jumlah dokumen CALK	1 Dokumen	3.000.000,00	KEC. BANJARAN	
X	**XX**	**01**	**2.03**		**Administrasi Umum**	**- Persentase ketersediaan operasional perkantoran (termasuk kendaraan) - Persentase pemenuhan gedung kantor yang layak pakai (indikator kondisi layak)**	**100 %**	**256.578.768,00**	KEC. BANJARAN	

Permendagri 90/2019									Perangkat Daerah Penanggungjawab	Sub Unit/UPT/Bagian/Bidang
Kode					Bidang Urusan Pemerintahan dan Program dan Kegiatan	Indikator Kinerja Program (Outcome) dan Kegiatan (Output)	Rencana Tahun 2021 (Tahun Rencana)			
							Target Capaian Kinerja	Ranwal RKPD		
X	XX	01	2.03	02	Penyediaan jasa komunikasi, sumber daya air dan listrik	Jumlah bulan pembayaran jasa layanan komunikasi, air dan listrik	12 Bulan	15.000.000,00	KEC. BANJARAN	
X	XX	01	2.03	03	Penyediaan jasa peralatan dan perlengkapan kantor	Jumlah jenis peralatan dan perlengkapan kantor yang dibeli	10 Jenis	78.400.000,00	KEC. BANJARAN	
x	xx	01	2.03	08	Penyediaan jasa kebersihan kantor	Jumlah bulan pembayaran jasa kebersihan (meliputi penyediaan alat kebersihan)	12 Bulan	25.200.000,00	KEC. BANJARAN	
X	XX	01	2.03	09	Penyediaan jasa perbaikan peralatan kerja	Jumlah peralatan kerja yang diservis/diperbaiki	3 Jenis	3.500.000,00	KEC. BANJARAN	
X	XX	01	2.03	10	Penyediaan alat tulis kantor	Jumlah satuan alat tulis kantor yang dibeli	25 Jenis	6.500.000,00	KEC. BANJARAN	
X	XX	01	2.03	11	Penyediaan barang cetakan dan penggandaan	Jumlah satuan barang yang dicetak dan digandakan	9 Jenis	3.879.027,00	KEC. BANJARAN	
X	XX	01	2.03	12	Penyediaan komponen instalasi listrik/penerangan bangunan kantor	Jumlah jenis komponen instalasi listrik/penerangan yang dibeli	15 Jenis	5.279.118,00	KEC. BANJARAN	
X	XX	01	2.03	14	Penyediaan peralatan rumah tangga	Jumlah jenis peralatan rumah tangga yang dibeli	5 Jenis	2.250.000,00	KEC. BANJARAN	
X	XX	01	2.03	15	Penyediaan bahan bacaan dan peraturan perundang-undangan	jumlah bahan bacaan yang dibeli	9 Jenis	3.500.000,00	KEC. BANJARAN	
X	XX	01	2.03	17	Penyediaan makanan dan minuman	jumlah orang yang mendapatkan makanan dan minuman	530 Box	18.000.000,00	KEC. BANJARAN	
X	XX	01	2.03	25	Pengadaan mebeleur	Jumlah mebeleur yang dibeli	5 Jenis	10.000.000,00	KEC. BANJARAN	
X	XX	01	2.03	28	Pemeliharaan rutin/berkala gedung kantor	Jumlah gedung kantor yang dipelihara	1 Gedung	77.320.623,00	KEC. BANJARAN	
X	XX	01	2.03	30	Pemeliharaan rutin/berkala kendaraan dinas/operasional	Jumlah kendaraan dinas/operasional yang dipelihara	5 Unit	7.750.000,00	KEC. BANJARAN	
X	**XX**	**01**	**2.04**		**Peningkatan Disiplin dan Kapasitas Sumber Daya Aparatur**	**Persentase rata-rata capaian SKP ASN diatas >=80%**	**100 %**	**11.607.459,00**	KEC. BANJARAN	
X	XX	01	2.04	10	Sosialisasi Peraturan Perundang-Undangan	Jumlah PNS yang mengikuti sosialisasi perundang-undangan	1 Kegiatan	11.607.459,00	KEC. BANJARAN	
					Jumlah 1			**4.371.725.710,00**	KEC. BANJARAN	
7					**UNSUR KEWILAYAHAN**				KEC. BANJARAN	
7	**01**				**KECAMATAN**				KEC. BANJARAN	
7	**01**	**02**			**PROGRAM PENYELENGGARAAN PEMERINTAHAN DAN PELAYANAN PUBLIK**	**INDEKS KEPUASAN MASYARAKAT**		**24.873.128,00**	KEC. BANJARAN	
7	**01**	**02**	**2.04**		**Pelaksanaan Urusan Pemerintahan yang Dilimpahkan kepada Camat**	**Prosentase Pelaksanaan Urusan Pemerintahan yang Dilimpahkan kepada Camat**	**95 %**	**24.873.128,00**	KEC. BANJARAN	
7	01	02	2.04	03	Pelaksanaan urusan pemerintahan yang terkait dengan kewenangan lain yang dilimpahkan	Jumlah Kegiatan Pembinaan organisasi kepemudaan	1 Kegiatan	24.873.128,00	KEC. BANJARAN	
7	**01**	**04**			**PROGRAM KOORDINASI KETENTRAMAN DAN KETERTIBAN UMUM**	**INDEKS KEPUASAN MASYARAKAT**		**26.634.674,00**	KEC. BANJARAN	
7	**01**	**04**	**2.02**		**Koordinasi Penerapan dan Penegakan Perda dan Perkada**	**Prosentase Koordinasi Penerapan dan Penegakan Perda dan Perkada**	**95 %**	**26.634.674,00**	KEC. BANJARAN	
7	01	04	2.02	01	Koordinasi/sinergi dengan perangkat daerah yang tugas dan fungsinya di bidang penegakan peraturan perundang- undangan dan/atau Kepolisian Negara Republik Indonesia	Jumlah Kegiatan Peningkatan kapasitas aparat dalam rangka pelaksanaan siskamswakarsa di daerah	1 Kegiatan	26.634.674,00	KEC. BANJARAN	

Permendagri 90/2019									Perangkat Daerah Penanggungjawab	Sub Unit/UPT/Bagian/Bidang
Kode					Bidang Urusan Pemerintahan dan Program dan Kegiatan	Indikator Kinerja Program (Outcome) dan Kegiatan (Output)	Rencana Tahun 2021 (Tahun Rencana)			
							Target Capaian Kinerja	Ranwal RKPD		
7	**01**	**05**			**PROGRAM PENYELENGGARAAN URUSAN PEMERINTAHAN UMUM**	**INDEKS KEPUASAN MASYARAKAT**		**57.484.563,00**	KEC. BANJARAN	
7	**01**	**05**	**2.01**		**Penyelenggaraan Urusan Pemerintahan Umum sesuai Penugasan Kepala Daerah**	**Prosentase Penyelenggaraan Urusan Pemerintahan Umum sesuai Penugasan Kepala Daerah**	**95 %**	**57.484.563,00**	KEC. BANJARAN	
7	01	05	2.01	03	Pembinaan persatuan dan kesatuan bangsa	Jumlah Kegiatan Peningkatan kesadaran masyarakat akan nilai-nilai luhur budaya bangsa	1 Kegiatan	30.484.563,00	KEC. BANJARAN	
7	01	05	2.01	04	Pembinaan kerukunan antarsuku dan intrasuku, umat beragama, ras, dan golongan lainnya guna mewujudkan stabilitas kemanan lokal, regional, dan nasional	Jumlah Kegiatan Peningkatan toleransi dan kerukunan dalam kehidupan beragama	1 Kegiatan	27.000.000,00	KEC. BANJARAN	
7	**01**	**06**			**PROGRAM PEMBINAAN DAN PENGAWASAN PEMERINTAHAN DESA**	**INDEKS KEPUASAN MASYARAKAT**		**129.900.664,00**	KEC. BANJARAN	
7	**01**	**06**	**2.01**		**Fasilitasi, Rekomendasi dan Koordinasi Pembinaan dan Pengawasan Pemerintahan Desa**	**Prosentase Fasilitasi, Rekomendasi dan Koordinasi Pembinaan dan Pengawasan Pemerintahan Desa**	**95 %**	**129.900.664,00**	KEC. BANJARAN	
7	01	06	2.01	03	Fasilitasi pengelolaan keuangan Desa dan pendayagunaan aset Desa	Jumlah Kegiatan Pengendalian manajemen pelaksanaan kebijakan KDH	3 Kegiatan	102.263.855,00	KEC. BANJARAN	
7	01	06	2.01	12	Fasilitasi pelaksanaan tugas, fungsi, dan kewajiban lembaga kemasyarakatan	Jumlah Kegiatan Pemberdayaan Lembaga dan Organisasi Masyarakat Perdesaan	2 Kegiatan	27.636.809,00	KEC. BANJARAN	
					Jumlah 2			**238.893.029,00**	KEC. BANJARAN	
					Jumlah Total			**4.610.618.739,00**	KEC. BANJARAN	
X	**XX**	**01**			**PROGRAM PENUNJANG URUSAN PEMERINTAHAN DAERAH**	**INDEKS KEPUASAN MASYARAKAT**		**4.960.060.481,00**	KEC. BOJONGSOANG	
X	**XX**	**01**	**2.02**		**Administrasi Keuangan**	**Persentase ketersediaan dokumen anggaran/keuangan yang diselesaikan tepat waktu**	**100 Persen**	**4.599.952.493,00**	KEC. BOJONGSOANG	
X	XX	01	2.02	01	Penyediaan Gaji dan Tunjangan ASN	Jumlah Gaji dan Tunjangan ASN	12 Bulan	4.422.152.493,00	KEC. BOJONGSOANG	
X	XX	01	2.02	02	Penyediaan Administrasi Pelaksanaan Tugas ASN	Jumlah bulan pembayaran Tenaga Harian Lepas (THL)	12 Bulan	163.800.000,00	KEC. BOJONGSOANG	
X	XX	01	2.02	06	Penyusunan Laporan Capaian Kinerja dan Ikhtisar Realisasi Kinerja SKPD	Jumlah Dokumen pelaporan (Lakip, Laptah, Renja, Renstra, Laporan Triwulan) dan Jumlah Operator (OB)	5 Dokumen	3.500.000,00	KEC. BOJONGSOANG	
X	XX	01	2.02	07	Penyusunan Laporan Keuangan Bulanan/Semesteran	Jumlah laporan rekonsiliasi keuangan bulanan yang diselesaikan secara tepat waktu	4 Dokumen	3.500.000,00	KEC. BOJONGSOANG	
X	XX	01	2.02	08	Penyusunan Pelaporan Prognosis Realisasi Anggaran	Jumlah Dokumen Pelaporan prognosis realisasi anggaran	4 Dokumen	3.500.000,00	KEC. BOJONGSOANG	
X	XX	01	2.02	09	Penyusunan Pelaporan Keuangan Akhir Tahun	Jumlah Dokumen Pelaporan Keuangan Akhir Tahun Anggaran (Neraca dan LRA)	2 Dokumen	3.500.000,00	KEC. BOJONGSOANG	
X	**XX**	**01**	**2.03**		**Administrasi Umum**	**Prosentase Program Penataan Administrasi Perkantoran**	**100 persen**	**338.607.988,00**	KEC. BOJONGSOANG	
X	XX	01	2.03	01	Penyediaan Jasa Surat Menyurat	Jumlah penerimaan surat masuk dan pembuatan surat keluar	600 Buah	10.500.000,00	KEC. BOJONGSOANG	
X	XX	01	2.03	02	Penyediaan Jasa Komunikasi, Sumber Daya Air dan Listrik	Jumlah bulan pembayaran jasa layanan komunikasi, air dan listrik	12 Bulan	33.000.000,00	KEC. BOJONGSOANG	

Permendagri 90/2019									Perangkat Daerah Penanggungjawab	Sub Unit/UPT/Bagian/Bidang
Kode					Bidang Urusan Pemerintahan dan Program dan Kegiatan	Indikator Kinerja Program (Outcome) dan Kegiatan (Output)	Rencana Tahun 2021 (Tahun Rencana)			
							Target Capaian Kinerja	Ranwal RKPD		
X	XX	01	2.03	03	Penyediaan Jasa Peralatan dan Perlengkapan Kantor	Jumlah peralatan dan perlengkapan kantor yang disewa	7 Unit	30.000.000,00	KEC. BOJONGSOANG	
x	XX	01	2.03	05	Penyediaan Jasa Jaminan Barang Milik Daerah	Jumlah Bulan Pembayaran Piket Kantor	12 Bulan	48.568.438,00	KEC. BOJONGSOANG	
X	XX	01	2.03	08	Penyediaan Jasa Kebersihan Kantor	Jumlah bulan pembayaran jasa kebersihan (meliputi penyediaan alat kebersihan)	12 Bulan	25.200.000,00	KEC. BOJONGSOANG	
X	XX	01	2.03	09	Penyediaan Jasa Perbaikan Peralatan Kerja	Jumlah peralatan kerja yang diservis/diperbaiki	8 OB	13.000.000,00	KEC. BOJONGSOANG	
X	XX	01	2.03	10	Penyediaan Alat Tulis Kantor	Jumlah satuan alat tulis kantor yang dibeli	50 Jenis	25.000.000,00	KEC. BOJONGSOANG	
X	XX	01	2.03	11	Penyediaan Barang Cetakan dan Penggandaan	Jumlah satuan barang yang dicetak dan digandakan	11 Jenis	4.500.000,00	KEC. BOJONGSOANG	
X	XX	01	2.03	12	Penyediaan Komponen Instalasi Listrik/Penerangan Bangunan Kantor	Jumlah jenis komponen instalasi listrik/penerangan yang dibeli	10 Jenis	2.439.550,00	KEC. BOJONGSOANG	
X	XX	01	2.03	14	Penyediaan Peralatan Rumah Tangga	Jumlah jenis peralatan rumah tangga yang dibeli	5 Jenis	9.000.000,00	KEC. BOJONGSOANG	
X	XX	01	2.03	15	Penyediaan Bahan Bacaan dan Peraturan Perundang-Undangan	Jumlah bahan bacaan yang dibeli	5 Jenis	3.000.000,00	KEC. BOJONGSOANG	
X	XX	01	2.03	17	Penyediaan Makanan dan Minuman	jumlah orang yang mendapatkan makanan dan minuman	1.320 OK	29.400.000,00	KEC. BOJONGSOANG	
X	XX	01	2.03	18	Rapat-Rapat Kordinasi dan Konsultasi ke Luar Daerah	Jumlah orang yang melaksanakan rapat koordinasi/konsultasi ke luar daerah		20.000.000,00	KEC. BOJONGSOANG	
X	XX	01	2.03	28	Pemeliharaan Rutin/Berkala Gedung Kantor	Jumlah gedung kantor yang dipelihara	9 Jenis	15.000.000,00	KEC. BOJONGSOANG	
X	XX	01	2.03	30	Pemeliharaan Rutin/Berkala Kendaraan Dinas/Operasional	Jumlah kendaraan dinas/operasional yang dipelihara	7 Unit	65.000.000,00	KEC. BOJONGSOANG	
X	XX	01	2.03	31	Pemeliharaan Rutin/Berkala Perlengkapan Rumah Jabatan/Dinas	Jumlah jenis perlengkapan rumah jabatan/dinas yang dipelihara		5.000.000,00	KEC. BOJONGSOANG	
X	**XX**	**01**	**2.04**		**Peningkatan Disiplin dan Kapasitas Sumber Daya Aparatur**	**Persentase rata-rata capaian SKP ASN diatas >=80%**	**100 Persen**	**21.500.000,00**	KEC. BOJONGSOANG	
X	XX	01	2.04	02	Pengadaan pakaian dinas beserta perlengkapannya	Jumlah Penyediaan Pakaian Dinas	25 Stell	14.000.000,00	KEC. BOJONGSOANG	
X	XX	01	2.04	10	Sosialisasi Peraturan Perundang-Undangan	Jumlah PNS yang mengikuti sosialisasi perundang-undangan	1 Kegiatan	7.500.000,00	KEC. BOJONGSOANG	
					Jumlah 1			**4.960.060.481,00**	KEC. BOJONGSOANG	
7					**UNSUR KEWILAYAHAN**				KEC. BOJONGSOANG	
7	**01**				**KECAMATAN**				KEC. BOJONGSOANG	
7	**01**	**02**			**PROGRAM PENYELENGGARAAN PEMERINTAHAN DAN PELAYANAN PUBLIK**	**INDEKS KEPUASAN MASYARAKAT**		**113.029.967,00**	KEC. BOJONGSOANG	

Permendagri 90/2019									Perangkat Daerah Penanggungjawab	Sub Unit/UPT/Bagian/Bidang
Kode					Bidang Urusan Pemerintahan dan Program dan Kegiatan	Indikator Kinerja Program (Outcome) dan Kegiatan (Output)	Rencana Tahun 2021 (Tahun Rencana)			
							Target Capaian Kinerja	Ranwal RKPD		
7	**01**	**02**	**2.04**		**Pelaksanaan Urusan Pemerintahan yang Dilimpahkan kepada Camat**	**- Jumlah klub olah raga menurut cabang olahraga tingkat kecamatan - Prosentase Pendidikan Non-Formal - Persentase penanganan Kejadian Bencana Alam - Prosentase kegiatan penyuluhan pada tahun berkenaan - Jumlah Pemuda berprestasi dalam Pembangunan skala Kecamatan - Persentase capaian Retribusi kecamatan pada tahun berkenaan - Cakupan pelayanan sampah skala kecamatan - Cakupan penerbitan KTP dan KK Lingkup Kecamatan Tahun berkenaan**	**- 100 Persen - 90 % - 90% - 80 %**	**113.029.967,00**	KEC. BOJONGSOANG	
7	01	02	2.04	01	Pelaksanaan Urusan Pemerintahan yang Terkait Dengan Pelayanan Perizinan	Jumlah intensifikasi dan ekstensifikasi sumbersumber pendapatan daerah	1 Kegiatan	10.729.967,00	KEC. BOJONGSOANG	
7	01	02	2.04	03	Pelaksanaan urusan pemerintahan yang terkait dengan kewenangan lain yang dilimpahkan	- Jumlah Cabang Olahraga Prestasi yang dibina - Jumlah kegiatan sosialisasi masyarakat peduli pendidikan - Jumlah Bimtek Kewaspadaan dini dan Jumlah pelaksanaan Pemantauan - Jumlah pengadaan sarana dan prasarana evakuasi bencana alam - Jumlah Kegiatan Penyuluhan tentang bahaya narkoba llingkup kecamatan - Jumlah Peserta pembinaan pemuda (orang) - Jumlah intensifikasi dan ekstensifikasi sumber-sumber pendapatan daerah - Jumlah peran serta aktif masyarakat dalam kegiatan peningkatan peran serta masyarakat dalam pengelolaan persampahan - Jumlah Sosialisasi kebijakan pengelolaan persampahan - Jumlah Sosialisasi Kependudukan	- 2 Cabor - 90% - 2 kali - 0 unit - 1 Kali / kegiatan	102.300.000,00	KEC. BOJONGSOANG	
7	**01**	**03**			**PROGRAM PEMBERDAYAAN MASYARAKAT DESA DAN KELURAHAN**	**INDEKS KEPUASAN MASYARAKAT**		**29.203.125,00**	KEC. BOJONGSOANG	

Permendagri 90/2019									Perangkat Daerah Penanggungjawab	Sub Unit/UPT/Bagian/Bidang
Kode					Bidang Urusan Pemerintahan dan Program dan Kegiatan	Indikator Kinerja Program (Outcome) dan Kegiatan (Output)	Rencana Tahun 2021 (Tahun Rencana)			
							Target Capaian Kinerja	Ranwal RKPD		
7	**01**	**03**	**2.01**		**Koordinasi Kegiatan Pemberdayaan Desa**	**- Persentase kegiatan perencanaan yang dilaksanakan lingkup kecamatan - persentase persalinannya ditolong oleh Tenaga kesehatan yang berkompeten skala Kecamatan**	**- 90 % - 90 %**	**29.203.125,00**	KEC. BOJONGSOANG	
7	01	03	2.01	01	Peningkatan partisipasi masyarakat dalam forum musyawarah perencanaan pembangunan di desa	Jumlah Kegiatan Penyusunan perencanaan pembangunan tingkat Kecamatan	1 Kegiatan	14.203.125,00	KEC. BOJONGSOANG	
7	01	03	2.01	03	Peningkatan efektifitas kegiatan pemberdayaan masyarakat di wilayah kecamatan	Penyuluhan kesehatan bagi ibu hamil dari keluarga kurang mampu	1 Kegiatan	15.000.000,00	KEC. BOJONGSOANG	
7	**01**	**04**			**PROGRAM KOORDINASI KETENTRAMAN DAN KETERTIBAN UMUM**	**INDEKS KEPUASAN MASYARAKAT**		**10.362.500,00**	KEC. BOJONGSOANG	
7	**01**	**04**	**2.02**		**Koordinasi Penerapan dan Penegakan Perda dan Perkada**	**Persentase masyarakat yang mengikuti sosialisasi kewaspadaan dini / deteksi dini**	**80 %**	**10.362.500,00**	KEC. BOJONGSOANG	
7	01	04	2.02	01	Koordinasi/sinergi dengan perangkat daerah yang tugas dan fungsinya di bidang penegakan peraturan perundang- undangan dan/atau Kepolisian Negara Republik Indonesia	Jumlah kegiatan pembinaan aparat keamanan (LINMAS)	1 Kegiatan	10.362.500,00	KEC. BOJONGSOANG	
7	**01**	**05**			**PROGRAM PENYELENGGARAAN URUSAN PEMERINTAHAN UMUM**	**INDEKS KEPUASAN MASYARAKAT**		**29.490.000,00**	KEC. BOJONGSOANG	
7	**01**	**05**	**2.01**		**Penyelenggaraan Urusan Pemerintahan Umum sesuai Penugasan Kepala Daerah**	**Persentase Jumlah masyarakat yang mengikuti sosialisasi tentang wawasan kebangsaan**	**100%**	**29.490.000,00**	KEC. BOJONGSOANG	
7	01	05	2.01	03	Pembinaan persatuan dan kesatuan bangsa	Frekwensi kegiatan peringatan hari besar Nasional	1 Kegiatan	11.890.000,00	KEC. BOJONGSOANG	
7	01	05	2.01	04	Pembinaan kerukunan antarsuku dan intrasuku, umat beragama, ras, dan golongan lainnya guna mewujudkan stabilitas kemanan lokal, regional, dan nasional	Frekwensi kegiatan peringatan hari besar islam, Tarling dan Forum Ulama Umaro	1 Kali	17.600.000,00	KEC. BOJONGSOANG	
7	**01**	**06**			**PROGRAM PEMBINAAN DAN PENGAWASAN PEMERINTAHAN DESA**	**INDEKS KEPUASAN MASYARAKAT**		**127.272.383,00**	KEC. BOJONGSOANG	

Permendagri 90/2019									Perangkat Daerah Penanggungjawab	Sub Unit/UPT/Bagian/Bidang
Kode					Bidang Urusan Pemerintahan dan Program dan Kegiatan	Indikator Kinerja Program (Outcome) dan Kegiatan (Output)	Rencana Tahun 2021 (Tahun Rencana)			
							Target Capaian Kinerja	Ranwal RKPD		
7	**01**	**06**	**2.01**		**Fasilitasi, Rekomendasi dan Koordinasi Pembinaan dan Pengawasan Pemerintahan Desa**	**- Jumlah kelembagaan organisasi perempuan - Jumlah Desa Swasembada - Jumlah Desa Swakarsa - Persentase pelimpahan kewenangan Bupati kepada Camat yang dilaksanakan tingkat Kecamatan - Persentase Lembaga dan Organisasi Masyarakat yang terlibat dalam Pembangunan tingkat kecamatan - Prosentase peningkatan potensi petugas sosial tentang PMKS**	**90 kelompok**	**127.272.383,00**	KEC. BOJONGSOANG	
7	01	06	2.01	02	Fasilitasi administrasi tata Pemerintahan Desa	- Jumlah Kegiatan Monitoring, Evaluasi dan Pelaporan ADPD - Jumlah kegiatan Monitoring, evaluasi dan pelaporan pengelolaan keuangan desa	5 Kali	26.556.300,00	KEC. BOJONGSOANG	
7	01	06	2.01	03	Fasilitasi pengelolaan keuangan Desa dan pendayagunaan aset Desa	- Jumlah peserta pembinaan lembaga masyarakat pedesaan - Jumlah Aparatur Pemerintah Desa yang dibina - Jumlah Kegiatan Pengelolaan Keuangan desa	- 100 Persen - 1 Kegiatan	33.962.333,00	KEC. BOJONGSOANG	
7	01	06	2.01	06	Fasilitasi pelaksanaan pemilihan kepala Desa	Jumlah urusan yang dilaksanakan oleh Kecamatan		10.000.000,00	KEC. BOJONGSOANG	
7	01	06	2.01	11	Fasilitasi penyelenggaraan ketenteraman dan ketertiban umum	Jumlah fasilitasi penyelenggaraan ketertiban umum		10.000.000,00	KEC. BOJONGSOANG	
7	01	06	2.01	12	Fasilitasi pelaksanaan tugas, fungsi, dan kewajiban lembaga kemasyarakatan	- Jumlah Peserta Pembinaan Organisasi Perempuan - Jumlah peningkatan peran serta dan kesetaraan jender dalam pembangunan	1 Kegiatan	27.600.000,00	KEC. BOJONGSOANG	
7	01	06	2.01	16	Fasilitasi penyusunan program dan pelaksanaan pemberdayaan masyarakat Desa	Jumlah petugas sosial masyarakat	30 Orang	19.153.750,00	KEC. BOJONGSOANG	
					Jumlah 2			**309.357.975,00**	KEC. BOJONGSOANG	
					Jumlah Total			**5.269.418.456,00**	KEC. BOJONGSOANG	
x	**xx**	**01**			**PROGRAM PENUNJANG URUSAN PEMERINTAH DAERAH**			**4.553.139.663,00**	KEC. CANGKUANG	
X	**XX**	**01**	**2.01**		**Perencanaan dan Evaluasi Kinerja Perangkat Daerah**	**Persentase jumlah usulan yang terakomodir**	**100%**	**22.898.800,00**	KEC. CANGKUANG	
X	XX	01	2.01	04	Koordinasi dan Sinkronisasi Perencanaan Perangkat Daerah	Jumlah usulan yang terakomodir di Simcan	20 usulan	22.898.800,00	KEC. CANGKUANG	
x	**xx**	**01**	**2.02**		**Administrasi Keuangan**			**4.323.784.840,00**	KEC. CANGKUANG	
x	xx	01	2.02	01	Penyediaan Gaji dan Tunjangan ASN	Jumlah ASN yang dibayarkan Gajinya	12 bulan	4.143.404.040,00	KEC. CANGKUANG	
x	xx	01	2.02	02	Penyediaan Administrasi Pelaksanaan Tugas ASN	Jumlah Petugas Kebersihan (OB)	72 ob	162.000.000,00	KEC. CANGKUANG	
x	xx	01	2.02	06	Penyusunan laporan capaian kinerja dan ikhtisar realisasi kinerja SKPD	Jumlah dokumen pelaporan (Lakip, Renja, Renstra, Laporan Triwulan)	4 dokumen	18.380.800,00	KEC. CANGKUANG	
x	**xx**	**01**	**2.03**		**Administrasi Umum**		**100%**	**194.756.023,00**	KEC. CANGKUANG	

Permendagri 90/2019									Perangkat Daerah Penanggungjawab	Sub Unit/UPT/Bagian/Bidang
Kode					Bidang Urusan Pemerintahan dan Program dan Kegiatan	Indikator Kinerja Program (Outcome) dan Kegiatan (Output)	Rencana Tahun 2021 (Tahun Rencana)			
							Target Capaian Kinerja	Ranwal RKPD		
x	xx	01	2.03	02	Penyediaan jasa komunikasi, sumber daya air dan listrik	Jumlah Penyediaan Listrik, Air Minum/Air Bersih, Telekomunikasi dan Internet	12 bulan	31.164.123,00	KEC. CANGKUANG	
x	xx	01	2.03	09	Penyediaan jasa perbaikan peralatan kerja	Jumlah Penyediaan Jasa Servis Peralatan Kantor	4 Jenis	8.974.900,00	KEC. CANGKUANG	
x	xx	01	2.03	10	Penyediaan alat tulis kantor	Jumlah Penyediaan Alat Tulis Kantor	40 jenis	22.191.600,00	KEC. CANGKUANG	
x	xx	01	2.03	11	Penyediaan barang cetakan dan penggandaan	Jumlah Penyediaan cetakan dan penggandaan	6 jenis	5.944.400,00	KEC. CANGKUANG	
x	xx	01	2.03	12	Penyediaan komponen instalasi listrik/penerangan bangunan kantor	Jumlah alat-alat Listrik dan elektronik	5 Jenis	6.000.000,00	KEC. CANGKUANG	
x	xx	01	2.03	13	Penyediaan peralatan dan perlengkapan kantor	Jumlah Peralatan dan perlengkapan Kantor	-	-	KEC. BANJARAN	
x	xx	01	2.03	15	Penyediaan bahan bacaan dan peraturan perundang-undangan	Jumlah Penyediaan Bahan bacaan	3 Jenis	9.906.000,00	KEC. CANGKUANG	
x	xx	01	2.03	17	Penyediaan makanan dan minuman	Jumlah Penyediaan makanan dan minuman harian Pegawai, Rapat, dan tamu	400 hok	13.860.000,00	KEC. CANGKUANG	
x	xx	01	2.03	18	Rapat-rapat kordinasi dan konsultasi ke luar daerah	Jumlah Pegawai memenuhi Undangan dan kunjungan kerja ke luar wilayah kabupaten	25 hok	3.565.000,00	KEC. CANGKUANG	
x	xx	01	2.03	25	Pengadaan mebeleur	Jumlah Mebeleur	1 unit	15.000.000,00	KEC. CANGKUANG	
x	xx	01	2.03	28	Pemeliharaan rutin/berkala gedung kantor	jumlah pemeliharaan gedung dan halaman kantor	1 tahun	30.000.000,00	KEC. CANGKUANG	
x	xx	01	2.03	30	Pemeliharaan rutin/berkala kendaraan dinas/operasional	Jumlah pemeliharaan kendaraan roda empat, Roda Tiga dan kendaraan roda dua	1 Tahun	48.150.000,00	KEC. CANGKUANG	
x	**xx**	**01**	**2.04**		**Peningkatan Disiplin dan Kapasitas Sumbver Daya Aparatur**	**Persentase peningkatan disiplin aparatur**	**100%**	**11.700.000,00**	KEC. CANGKUANG	
x	xx	01	2.04	05	Pengadaan pakaian khusus hari-hari tertentu	Jumlah pengadaan pakaian olahraga	30 Stel	11.700.000,00	KEC. CANGKUANG	
					Jumlah 1			**4.553.139.663,00**	KEC. CANGKUANG	
7	**01**	**02**			**PROGRAM PENYELENGGARAAN PEMERINTAHAN DAN PELAYANAN PUBLIK**			**66.787.100,00**	KEC. CANGKUANG	
7	**01**	**02**	**2.04**		**Pelaksanaan Urusan Pemerintahan yang Dilimpahkan Kepada Camat**	**Jumlah klub olah raga menurut cabang olahraga tingkat kecamatan**	**4 klub**	**66.787.100,00**	KEC. CANGKUANG	
7	01	02	2.04	03	Pelaksanaan Urusan Pemerintahan yang terkait Dengan Kewenangan Lain yang dilimpahkan	- Jumlah cabang olahraga prestasi yang dibina - Jumlah Cabang olahraga yang berkembang yang dibina - Jumlah peserta pembinaan pemuda	4 klub	66.787.100,00	KEC. CANGKUANG	
7	**01**	**03**			**PROGRAM PEMBERDAYAAN MASYARAKAT DESA DAN KELURAHAN**			**41.731.800,00**	KEC. CANGKUANG	
7	**01**	**03**	**2.01**		**Koordinasi Kegiatan Pemberdayaan Desa**		**20 %**	**41.731.800,00**	KEC. CANGKUANG	
7	01	03	2.01	03	Peningkatan efektifitas kegiatan pemberdayaan masyarakat di wilayah kecamatan		5 kegiatan	41.731.800,00	KEC. CANGKUANG	
7	**01**	**04**			**PROGRAM KOORDINASI KETENTRAMAN DAN KETERTIBAN UMUMN**		**20 %**	**74.276.670,00**	KEC. CANGKUANG	
7	**01**	**04**	**2.01**		**Koordinasi Upaya Penyelenggaraan ketentraman dan ketertiban umum**			**74.276.670,00**	KEC. CANGKUANG	

Permendagri 90/2019									Perangkat Daerah Penanggungjawab	Sub Unit/UPT/Bagian/Bidang
Kode					Bidang Urusan Pemerintahan dan Program dan Kegiatan	Indikator Kinerja Program (Outcome) dan Kegiatan (Output)	Rencana Tahun 2021 (Tahun Rencana)			
							Target Capaian Kinerja	Ranwal RKPD		
7	01	04	2.01	01	Sinergitas dengan Kepolisian Negara Republik Indonesia, Tentara Nasional Indonesia dan Instansi vertikak di wilayah kecamatan	Jumlah personil Linmas yang mendapat pembinaan	- 140 orang - 365 hari	61.027.470,00	KEC. CANGKUANG	
7	01	04	2.01	02	Harmonisasi Hubungan dengan Tokoh Agama dan Tokoh Masyarakat	Frekwensi kegiatan peringatan hari besar islam, Tarling dan Forum Ulama Umaro	2 kegiatan	13.249.200,00	KEC. CANGKUANG	
7	**01**	**05**			**PROGRAM PENYELENGGARAAN URUSAN PEMERINTAHAN UMUM**			**9.649.200,00**	KEC. CANGKUANG	
7	**01**	**05**	**2.01**		**Penyelenggaraan Urusan Pemerintahan Umum sesuai penugasan Kepala Daerah**			**9.649.200,00**	KEC. CANGKUANG	
7	01	05	2.01	01	Pembinaan Wawasan Kebangsaan dan Ketahanan Nasional Dalam Rangka Memantafkan Pengamalan Pancasila, Pelaksanaan Undang - Undang Dsar Negara Republik Indonesia Tahun 1945, Pelestarian Bhineka Tunggal Ika Serta Pemertahanan dan Pemeliharaan Keutuhan Negara Kesatuan Republik Indonesia	Frekwensi kegiatan Pembinaan Wawasan Kebangsaan	2 kegiatan	9.649.200,00	KEC. CANGKUANG	
7	**01**	**06**			**PROGRAM PEMBINAAN DAN PENGAWASAN PEMERINTAHAN DESA**			**36.678.400,00**	KEC. CANGKUANG	
7	**01**	**06**	**2.01**		**Fasilitasi, Rekomendasi dan Koordinasi Pembinaan dan Pengawasan Pemerintahan Desa**		**20 %**	**36.678.400,00**	KEC. CANGKUANG	
7	01	06	2.01	03	Fasilitasi pengelolaan keuangan Desa dan pendayagunaan aset Desa	- Jumlah Aparatur desa yang dibina - Jumlah urusan yang dilaksanakan oleh Kecamatan	5 urusan	36.678.400,00	KEC. CANGKUANG	
					Jumlah 2			**229.123.170,00**	KEC. CANGKUANG	
					Jumlah Total			**4.782.262.833,00**	KEC. CANGKUANG	
x	**xx**	**01**			**PROGRAM PENUNJANG URUSAN PEMERINTAH DAERAH**			**5.084.015.933,00**	KEC. CICALENGKA	
X	**XX**	**01**	**2.01**		**Perencanaan dan Evaluasi Kinerja Perangkat Daerah**	**Prosentase Perencanaan dan Evaluasi Kinerja Perangkat Daerah**	**100%**	**6.600.000,00**	KEC. CICALENGKA	
X	XX	01	2.01	01	Penyusunan Renstra dan Renja Perangkat Daerah	Jumlah dokumen renstra dan renja yang diselesaikan secara tepat waktu	100%	2.200.000,00	KEC. CICALENGKA	
X	XX	01	2.01	02	Penyusunan Program dan Kegiatan Perangkat Daerah dalam Dokumen Perencanaan	Jumlah Program dan Kegiatan Perangkat Daerah dalam Dokumen Perencanaan	100%	2.200.000,00	KEC. CICALENGKA	
X	XX	01	2.01	03	Penyusunan Dokumen Evaluasi Perangkat Daerah	Jumlah Dokumen Evaluasi Perangkat Daerah	100%	2.200.000,00	KEC. CICALENGKA	
X	**XX**	**01**	**2.02**		**Administras Keuangan**	**Persentase Capaian Laporan Keuangan**	**100%**	**4.801.490.722,00**	KEC. CICALENGKA	
X	XX	01	2.02	01	Penyediaan Gaji dan Tunjangan ASN	Jumlah ASN	27 ob	4.680.890.722,00	KEC. CICALENGKA	
X	XX	01	2.02	02	Penyediaan administrasi pelaksanaan tugas ASN	Jumlah tenaga administrasi	4 ob	108.000.000,00	KEC. CICALENGKA	
X	XX	02	2.02	06	Penyusunan Laporan Capaian Kinerja dan Ikhtisar Realisasi Kinerja SKPD	Jumlah dokumen perencanaan, laporan capaian kinerja dan ikhtisar realisasi kinerja SKPD	8 dokumen	3.150.000,00	KEC. CICALENGKA	
X	XX	02	2.02	07	Penyusunan Laporan Keuangan Bulanan/Semesteran	Jumlah Laporan Keuangan Bulanan/Semesteran	2 dokumen	3.150.000,00	KEC. CICALENGKA	

Permendagri 90/2019									Perangkat Daerah Penanggungjawab	Sub Unit/UPT/Bagian/Bidang
Kode					Bidang Urusan Pemerintahan dan Program dan Kegiatan	Indikator Kinerja Program (Outcome) dan Kegiatan (Output)	Rencana Tahun 2021 (Tahun Rencana)			
							Target Capaian Kinerja	Ranwal RKPD		
X	XX	02	2.02	08	Penyusunan Pelaporan Prognosis Realisasi Anggaran	Jumlah Pelaporan Prognosis Realisasi Anggaran	1 dokumen	3.150.000,00	KEC. CICALENGKA	
X	XX	02	2.02	09	Penyusunan Pelaporan Keuangan Akhir Tahun	Jumlah Pelaporan Keuangan Akhir Tahun yang Tersusun	1 dokumen	3.150.000,00	KEC. CICALENGKA	
X	**XX**	**01**	**2.03**		**Administrasi Umum**			**260.925.211,00**	KEC. CICALENGKA	
X	XX	01	2.03	02	Penyediaan Jasa Komunikasi, Sumber Daya Air dan Listrik	Jumlah bulan pembayaran jasa layanan komunikasi, air dan listrik	12 bulan	30.600.000,00	KEC. CICALENGKA	
X	XX	01	2.03	08	Penyediaan Jasa Kebersihan Kantor	Jumlah Jasa Kebersihan Kantor (nonOutsourching)	2 ob	50.480.000,00	KEC. CICALENGKA	
X	XX	01	2.03	09	Penyediaan Jasa Perbaikan Peralatan Kerja	Jumlah peralatan kerja yang diservis/diperbaiki	2 unit	6.000.000,00	KEC. CICALENGKA	
X	XX	01	2.03	10	Penyediaan Alat Tulis Kantor	Jumlah satuan alat tulis kantor yang dibeli	31 jenis	15.555.000,00	KEC. CICALENGKA	
X	XX	01	2.03	11	Penyediaan Barang Cetakan dan Penggandaan	Jumlah satuan barang yang dicetak dan digandakan	5 jenis	2.605.100,00	KEC. CICALENGKA	
X	XX	01	2.03	12	Penyediaan Komponen Instalasi Listrik/Penerangan Bangunan Kantor	Jumlah jenis komponen instalasi listrik/penerangan yang dibeli	11 jenis	2.500.000,00	KEC. CICALENGKA	
X	XX	01	2.03	13	Penyediaan Peralatan dan Perlengkapan Kantor	Jumlah jenis peralatan dan perlengkapan kantor yang dibeli	7	29.509.562,00	KEC. CICALENGKA	
X	XX	01	2.03	14	Penyediaan Peralatan Rumah Tangga	Jumlah jenis peralatan rumah tangga yang dibeli	16 jenis	8.000.000,00	KEC. CICALENGKA	
X	XX	01	2.03	15	Penyediaan bahan bacaan dan peraturan perundang-undangan	Jumlah Bahan bacaan yang dibeli	5 jenis	12.976.000,00	KEC. CICALENGKA	
X	XX	01	2.03	17	Penyediaan Makanan dan Minuman	Jumlah orang yang mendapatkan makanan dan minuman	1733 dus	58.029.000,00	KEC. CICALENGKA	
X	XX	01	2.03	21	Pengadaan Perlengkapan Rumah Jabatan/Dinas	Jumlah Jenis Perlengkapan Rumah Jabatan/Dinas	3 jenis	2.500.000,00	KEC. CICALENGKA	
X	XX	01	2.03	30	Pemeliharaan Rutin/Berkala Kendaraan Dinas/Operasional	Jumlah Kendaraan Dinas/Operasional yang dipelihara		42.170.549,00	KEC. CICALENGKA	
X	**XX**	**01**	**2.04**		**Peningkatan Disiplin dan Kapasitas Sumber Daya Aparatur**			**15.000.000,00**	KEC. CICALENGKA	
X	XX	01	2.04	10	Sosialisasi Peraturan Perundang-Undangan	Jumlah Sosialisasi Peraturan Perundang-Undangan		15.000.000,00	KEC. CICALENGKA	
					Jumlah 1			**5.084.015.933,00**	KEC. CICALENGKA	
7	**01**	**02**			**PROGRAM PENYELENGGARAAN PEMERINTAHAN DAN PELAYANAN PUBLIK**			**45.000.000,00**	KEC. CICALENGKA	
7	**01**	**02**	**2.04**		**Pelaksanaan Urusan Pemerintahan yang dilimpahkan kepada Camat**			**45.000.000,00**	KEC. CICALENGKA	
7	01	02	2.04	03	Pelaksanaan Urusan Pemerintahan yang terkait dengan kewenangan lain yang dilimpahkan			45.000.000,00	KEC. CICALENGKA	
7	**01**	**03**			**PROGRAM PEMBERDAYAAN MASYARAKAT DESA DAN KELURAHAN**			**40.000.000,00**	KEC. CICALENGKA	
7	**01**	**03**	**2.01**		**Koordinasi Kegiatan Pemberdayaan Desa**			**40.000.000,00**	KEC. CICALENGKA	
7	01	03	2.01	01	Peningkatan Partisipasi masyarakat dalam forum Musyawarah Perencanaan Pembangunan Desa	Jumlah Pengembangan partisipasi masyarakat dalam perumusan program dan kebijakan layanan publik		40.000.000,00	KEC. CICALENGKA	
7	**01**	**05**			**PROGRAM PENYELENGGARAAN URUSAN PEMERINTAHAN UMUM**			**142.888.708,00**	KEC. CICALENGKA	
7	**01**	**05**	**2.01**		**Penyelenggaraan Urusan Pemerintahan Umum sesuai Penugasan Kepala Daerah**			**142.888.708,00**	KEC. CICALENGKA	

Permendagri 90/2019									Perangkat Daerah Penanggungjawab	Sub Unit/UPT/Bagian/Bidang
Kode					Bidang Urusan Pemerintahan dan Program dan Kegiatan	Indikator Kinerja Program (Outcome) dan Kegiatan (Output)	Rencana Tahun 2021 (Tahun Rencana)			
							Target Capaian Kinerja	Ranwal RKPD		
7	01	05	2.01	03	Pembinaan Persatuan dan Kesatuan Bangsa	Jumlah peningkatan kesadaran masyarakat akan nilai-nilai luhur budaya bangsa		38.196.520,00	KEC. CICALENGKA	
7	01	05	2.01	04	Pembinaan kerukunan antarsuku dan intrasuku, umat beragama, umat beragama, ras, dan golongan lainnya guna mewujudkan stabilitas keamanan lokal, regional, dan nasional	Jumlah Peningkatan toleransi dan kerukunan dalam kehidupan beragama		23.108.000,00	KEC. CICALENGKA	
7	01	05	2.01	08	Pelaksanaan tugas Forum Koordinasi pimpinan di kecamatan	Jumlah Rapat koordinasi Pimpinan di Kecamatan		81.584.188,00	KEC. CICALENGKA	
7	**01**	**06**			**PROGRAM PEMBINAAN DAN PENGAWASAN PEMERINTAHAN DESA**			**30.918.000,00**	KEC. CICALENGKA	
7	**01**	**06**	**2.01**		**Fasilitasi administrasi tata pemerintahan desa**			**30.918.000,00**	KEC. CICALENGKA	
7	01	06	2.02	12	Fasilitasi pelaksanaan tugas, fungsi, dan kewajiban lembaga kemasyarakatan	Jumlah dokumen Evaluasi dan Pelaporan Keuangan desa Jumlah kegiatan pembinaan organisasi perempuan (PKK, P2TP2A, posyandu) Jumlah pemberdayaan lembaga dan organisasi masyarakat perdesaan		30.918.000,00	KEC. CICALENGKA	
					Jumlah 2			**258.806.708,00**	KEC. CICALENGKA	
					Jumlah Total			**5.342.822.641,00**	KEC. CICALENGKA	
x	**xx**	**01**			**PROGRAM PENUNJANG URUSAN PEMERINTAH DAERAH**			**4.865.329.855,00**	KEC. CIKANCUNG	
X	**XX**	**01**	**2.01**		**Perencanaan dan Evaluasi Kinerja Perangkat Daerah**		**100 persen**	**30.484.987,00**	KEC. CIKANCUNG	
X	XX	01	2.01	04	Koordinasi dan Sinkronisasi Perencanaan Perangkat Daerah	Jumlah penyelenggaraan musrenbang	1 Kegiatan	30.484.987,00	KEC. CIKANCUNG	
X	**XX**	**01**	**2.02**		**Administrasi Keuangan**		**100 %**	**4.505.955.828,00**	KEC. CIKANCUNG	
X	XX	01	2.02	01	Penyediaan Gaji dan Tunjangan ASN	Jumlah OB	12 Bulan	4.274.890.160,00	KEC. CIKANCUNG	
X	XX	01	2.02	02	Penyediaan Administrasi Pelaksanaan Tugas ASN	Jumlah Bulan Pembayaran Tenaga administrasi	8 OB	217.800.000,00	KEC. CIKANCUNG	
X	XX	01	2.02	06	Penyusunan laporan capaian kinerja dan ikhtisar realisasi kinerja SKPD	Jumlah dokumen LKIP PD yang diselesaikan secara tepat waktu	5 dokumen	3.000.000,00	KEC. CIKANCUNG	
X	XX	01	2.02	07	Penyusunan laporan keuangan Bulanan/semesteran	Jumlah laporan rekonsiliasi keuangan bulanan yang diselesaikan secara tepat waktu	2 dokumen	2.500.000,00	KEC. CIKANCUNG	
X	XX	01	2.02	08	Penyusunan pelaporan prognosis realisasi anggaran	Jumlah laporan prognosis realisasi anggaran yang diselesaikan secara tepat waktu	1 dokumen	2.765.668,00	KEC. CIKANCUNG	
X	XX	01	2.02	09	Penyusunan pelaporan keuangan akhir tahun	- Jumlah laporan realisasi anggaran yang diselesaikan secara tepat waktu - Jumlah dokumen CALK	1 dokumen	5.000.000,00	KEC. CIKANCUNG	
X	**XX**	**01**	**2.03**		**Administrasi Umum**		**100 %**	**328.889.040,00**	KEC. CIKANCUNG	
X	XX	01	2.03	01	Penyediaan jasa surat menyurat	Jumlah penerimaan surat masuk dan pembuatan surat keluar	12 bulan	6.000.000,00	KEC. CIKANCUNG	
X	XX	01	2.03	02	Penyediaan jasa komunikasi, sumber daya air dan listrik	Jumlah bulan pembayaran jasa layanan komunikasi, air dan listrik	12 bulan	16.253.810,00	KEC. CIKANCUNG	
X	XX	01	2.03	05	Penyediaan jasa Jaminan Barang Milik Daerah	Jumlah bulan pembayaran jasa keamanan	12 Bulan	47.380.000,00	KEC. CIKANCUNG	
X	XX	01	2.03	09	Penyediaan jasa perbaikan peralatan kerja	Jumlah peralatan kerja yang diservis/diperbaiki	5 unit	3.000.000,00	KEC. CIKANCUNG	

Permendagri 90/2019									Perangkat Daerah Penanggungjawab	Sub Unit/UPT/Bagian/Bidang
Kode					Bidang Urusan Pemerintahan dan Program dan Kegiatan	Indikator Kinerja Program (Outcome) dan Kegiatan (Output)	Rencana Tahun 2021 (Tahun Rencana)			
							Target Capaian Kinerja	Ranwal RKPD		
X	XX	01	2.03	10	Penyediaan alat tulis kantor	Jumlah satuan alat tulis kantor yang dibeli	10 Jenis	12.000.000,00	KEC. CIKANCUNG	
X	XX	01	2.03	11	Penyediaan barang cetakan dan penggandaan	Jumlah satuan barang yang dicetak dan digandakan	7 jenis	6.000.000,00	KEC. CIKANCUNG	
X	XX	01	2.03	12	Penyediaan komponen instalasi listrik/penerangan bangunan kantor	Jumlah jenis komponen instalasi listrik/penerangan yang dibeli	9 jenis	3.000.000,00	KEC. CIKANCUNG	
X	XX	01	2.03	14	Penyediaan peralatan rumah tangga	Jumlah jenis peralatan rumah tangga yang dibeli	1 jenis	6.000.000,00	KEC. CIKANCUNG	
X	XX	01	2.03	15	Penyediaan bahan bacaan dan peraturan perundang-undangan	Jumlah bahan bacaan yang dibeli	2 jenis	6.000.000,00	KEC. CIKANCUNG	
X	XX	01	2.03	17	Penyediaan makanan dan minuman	Jumlah orang yang mendapatkan makanan dan minuman	1329 box	30.000.000,00	KEC. CIKANCUNG	
X	XX	01	2.03	18	Rapat-rapat kordinasi dan konsultasi ke luar daerah	Jumlah orang yang melaksanakan rapat koordinasi/konsultasi ke luar daerah	2 HOK	4.000.000,00	KEC. CIKANCUNG	
X	XX	01	2.03	22	Pengadaan Perlengkapan Gedung Kantor	Jumlah jenis perlengkapan gedung kantor yang dibeli	16 Jenis	39.387.730,00	KEC. CIKANCUNG	
X	XX	01	2.03	25	Pengadaan mebeleur	Jumlah mebeleur yang dibeli	2 Jenis	34.000.000,00	KEC. CIKANCUNG	
X	XX	01	2.03	28	Pemeliharaan rutin/berkala gedung kantor	Jumlah gedung kantor yang dipelihara	9 unit	6.000.000,00	KEC. CIKANCUNG	
X	XX	01	2.03	30	Pemeliharaan rutin/berkala kendaraan dinas/operasional	Jumlah kendaraan dinas/operasional yang dipelihara	6 unit	8.000.000,00	KEC. CIKANCUNG	
X	XX	01	2.03	38	Rehabilitasi Sedang/Berat Rumah Gedung Kantor	Jumlah gedung kantor yang direhabilitasi sedang/berat	1 Unit	100.000.000,00	KEC. CIKANCUNG	
x	XX	01	2.03	40	Rehabilitasi Sedang/Berat Kendaraan Dinas/Operasional	Jumlah kendaraan dinas operasional direhabilitasi sedang/berat	2 UNIT	1.867.500,00	KEC. CIKANCUNG	
					Jumlah 1			**4.865.329.855,00**	KEC. CIKANCUNG	
7	**01**	**02**			**PROGRAM PENYELENGGARAAN PEMERINTAHAN DAN PELAYANAN PUBLIK**			**64.596.710,00**	KEC. CIKANCUNG	
7	**01**	**02**	**2.04**		**Pelaksanaan Urusan Pemerintahan yang Dilimpahkan kepada Camat**		**100 persen**	**64.596.710,00**	KEC. CIKANCUNG	
7	01	02	2.04	01	Pelaksanaan urusan pemerintahan yang terkait dengan pelayanan perizinan	Jumlah Kegiatan Intensifikasi Dan Ekstensifikasi Sumber Sumber Pendapatan Daerah	1 -kegiatan	10.000.000,00	KEC. CIKANCUNG	
7	01	02	2.04	03	Pelaksanaan Urusan Pemerintahan yang Terkait Dengan Kewenangan Lain yang Dilimpahkan	- Jumlah Peningkatan Pelayanan Publik Dalam Bidang Kependudukan - Jumlah Penyediaan Sarana dan Prasarana Pengelolaan Persampahan - Jumlah pembinaan cabang olahraga prestasi di tingkat daerah - Jumlah Pembinaan Olahraga Yang Berkembang Di masyarakat - Jumlah Pembinaan Organisasi Kepemudaan	- 2 Kali - 1 -Unit - 1 Kegiatan - 1 kegiatan - 2 kegiatan	54.596.710,00	KEC. CIKANCUNG	

Permendagri 90/2019									Perangkat Daerah Penanggungjawab	Sub Unit/UPT/Bagian/Bidang
Kode					Bidang Urusan Pemerintahan dan Program dan Kegiatan	Indikator Kinerja Program (Outcome) dan Kegiatan (Output)	Rencana Tahun 2021 (Tahun Rencana)			
							Target Capaian Kinerja	Ranwal RKPD		
7	**01**	**04**			**PROGRAM KOORDINASI KETENTRAMAN DAN KETERTIBAN UMUM**			**10.612.270,00**	KEC. CIKANCUNG	
7	**01**	**04**	**2.02**		**Koordinasi Penerapan dan Penegakan Perda dan Perkada**		**100 persen**	**10.612.270,00**	KEC. CIKANCUNG	
7	01	04	2.02	01	Koordinasi/sinergi dengan perangkat daerah yang tugas dan fungsinya di bidang penegakan peraturan perundang- undangan dan/atau Kepolisian Negara Republik Indonesia	- Peningkatan kerjasama dengan aparat keamanan dalam teknik pencegahan kejahatan - Jumlah Bulan dalam Pengamanan Aset Kantor	- 1 kegiatan - 12 bulan	10.612.270,00	KEC. CIKANCUNG	
7	**01**	**05**			**PROGRAM PENYELENGGARAAN URUSAN PEMERINTAHAN UMUM**			**15.636.948,00**	KEC. CIKANCUNG	
7	**01**	**05**	**2.01**		**Penyelenggaraan Urusan Pemerintahan Umum sesuai Penugasan Kepala Daerah**		**100 persen**	**15.636.948,00**	KEC. CIKANCUNG	
7	01	05	2.01	04	Pembinaan kerukunan antarsuku dan intrasuku, umat beragama, ras, dan golongan lainnya guna mewujudkan stabilitas kemanan lokal, regional, dan nasional	Jumlah Ormas Agama Yang Dibina Oleh Kecamatan	2 kegiatan	15.636.948,00	KEC. CIKANCUNG	
7	**01**	**06**			**PROGRAM PEMBINAAN DAN PENGAWASAN PEMERINTAHAN DESA**			**95.975.968,00**	KEC. CIKANCUNG	
7	**01**	**06**	**2.01**		**Fasilitasi, Rekomendasi dan Koordinasi Pembinaan dan Pengawasan Pemerintahan Desa**		**100 persen**	**95.975.968,00**	KEC. CIKANCUNG	
7	01	06	2.01	03	Fasilitasi pengelolaan keuangan Desa dan pendayagunaan aset Desa	- Jumlah Pengendalian Manajemen Pelaksanaan KDH - Jumlah pelatihan aparatur pemerintah desa dalam bidang manajemen pemerintahan desa	- 4 kegiatan - 2 Kegiatan	77.853.415,00	KEC. CIKANCUNG	
7	01	06	2.01	12	Fasilitasi pelaksanaan tugas, fungsi, dan kewajiban lembaga kemasyarakatan	Jumlah Kegiatan Pembinaan Organisasi Perempuan	4 kegiatan	18.122.553,00	KEC. CIKANCUNG	
					Jumlah 2			**186.821.896,00**	KEC. CIKANCUNG	
					Jumlah Total			**5.052.151.751,00**	KEC. CIKANCUNG	
X	**XX**	**01**			**PROGRAM PENUNJANG URUSAN PEMERINTAHAN DAERAH**	**- Persentase Ketersediaan operasional perkantoran - Persentase pemenuhan gedung kantor yang layak pakai**	**100 %**	**4.898.429.412,00**	KEC. CILENGKRANG	
X	**XX**	**01**	**2.01**		**Perencanaan dan Evaluasi Kinerja Perangkat Daerah**	**- Persentase ketercapaian kinerja hasil perencanaan**		**12.000.000,00**	KEC. CILENGKRANG	
X	XX	01	2.01	01	Penyusunan Renstra dan Renja Perangkat Daerah	Jumlah dokumen renstra dan renja yang diselesaikan secara tepat waktu	2 dokumen	4.000.000,00	KEC. CILENGKRANG	
X	XX	01	2.01	03	Penyusunan Dokumen Evaluasi Perangkat Daerah	- Jumlah dokumen laporan tahunan yang diselesaikan secara tepat waktu - Jumlah dokumen laporan triwulanan yang diselesaikan secara tepat waktu - Jumlah dokumen evaluasi renstra dan renja yang diselesaikan secara tepat waktu	1 dokumen	3.000.000,00	KEC. CILENGKRANG	

Permendagri 90/2019									Perangkat Daerah Penanggungjawab	Sub Unit/UPT/Bagian/Bidang
Kode					Bidang Urusan Pemerintahan dan Program dan Kegiatan	Indikator Kinerja Program (Outcome) dan Kegiatan (Output)	Rencana Tahun 2021 (Tahun Rencana)			
							Target Capaian Kinerja	Ranwal RKPD		
X	XX	01	2.01	05	Evaluasi Kinerja Perangkat Daerah	- Jumlah dokumen evaluasi kinerja PD yang diselesaikan secara tepat waktu - Jumlah dokumen hasil evaluasi PD yang diselesaikan secara tepat waktu - Jumlah dokumen SPIP yang diselesaikan secara tepat waktu	1 dokumen	5.000.000,00	KEC. CILENGKRANG	
X	**XX**	**01**	**2.02**		**Administrasi Keuangan**	**- Persentase ketersediaan dokumen anggaran/keuangan yang diselesaikan tepat waktu - Persentase laporan pertanggungjawaban keuangan sesuai ketentuan (thd kegiatan) - Persentase ketersediaan dokumen kepegawaian yang diselesaikan tepat waktu**		**4.467.229.582,00**	KEC. CILENGKRANG	
X	XX	01	2.02	01	Penyediaan Gaji dan Tunjangan ASN	Jumlah OB	12 bulan	4.446.729.582,00	KEC. CILENGKRANG	
X	XX	01	2.02	02	Penyediaan Administrasi Pelaksanaan Tugas ASN	- Jumlah dokumen SKP - Jumlah dokumen kenaikan pangkat - Jumlah dokumen administrasi kepegawaian	27 dokumen	5.000.000,00	KEC. CILENGKRANG	
X	XX	01	2.02	04	Penyusunan Akuntansi dan Pelaporan Keuangan	- Jumlah LPJ PD - Jumlah DPA - Jumlah dokumen RKA	5 dokumen	5.000.000,00	KEC. CILENGKRANG	
X	XX	01	2.02	06	Penyusunan Laporan Capaian Kinerja dan Ikhtisar Realisasi Kinerja SKPD	Jumlah dokumen LKIP PD yang diselesaikan secara tepat waktu	1 dokumen	2.500.000,00	KEC. CILENGKRANG	
X	XX	01	2.02	07	Penyusunan Laporan Keuangan Bulanan/Semesteran	Jumlah laporan rekonsiliasi keuangan bulanan yang diselesaikan secara tepat waktu	2 dokumen	3.500.000,00	KEC. CILENGKRANG	
X	XX	01	2.02	09	Penyusunan Pelaporan Keuangan Akhir Tahun	- Jumlah laporan realisasi anggaran yang diselesaikan secara tepat waktu - Jumlah dokumen CALK	1 dokumen	4.500.000,00	KEC. CILENGKRANG	
X	**XX**	**01**	**2.03**		**Administrasi Umum**			**354.349.830,00**	KEC. CILENGKRANG	
X	XX	01	2.03	02	Penyediaan Jasa Komunikasi, Sumber Daya Air dan Listrik	Jumlah bulan pembayaran jasa layanan komunikasi, air dan listrik	12 bln	15.000.000,00	KEC. CILENGKRANG	
X	XX	01	2.03	06	Penyediaan Jasa Pemeliharaan dan Perizinan Kendaraan Dinas/Operasional	- Jumlah kendaraan dinas/operasional yang dibayarkan pajaknya - Jumlah kendaraan dinas/operasional yang di KIR - Jumlah bulan pembayaran jasa supir	2 mobil 4 motor	3.000.000,00	KEC. CILENGKRANG	
X	XX	01	2.03	08	Penyediaan Jasa Kebersihan Kantor	Jumlah bulan pembayaran jasa kebersihan (meliputi penyediaan alat kebersihan)	2 orang x 12 bln	60.000.000,00	KEC. CILENGKRANG	
X	XX	01	2.03	09	Penyediaan Jasa Perbaikan Peralatan Kerja	Jumlah penyediaan jasa perbaikan peralatan kerja	12 bulan	5.000.000,00	KEC. CILENGKRANG	
X	XX	01	2.03	10	Penyediaan Alat Tulis Kantor	Jumlah penyediaan alat tulis kantor yang dibeli	12 bulan	15.000.000,00	KEC. CILENGKRANG	
X	XX	01	2.03	11	Penyediaan Barang Cetakan dan Penggandaan	Jumlah Penyediaan barang yang dicetak dan digandakan	12 bulan	5.000.000,00	KEC. CILENGKRANG	

Permendagri 90/2019									Perangkat Daerah Penanggungjawab	Sub Unit/UPT/Bagian/Bidang
Kode					Bidang Urusan Pemerintahan dan Program dan Kegiatan	Indikator Kinerja Program (Outcome) dan Kegiatan (Output)	Rencana Tahun 2021 (Tahun Rencana)			
							Target Capaian Kinerja	Ranwal RKPD		
X	XX	01	2.03	12	Penyediaan Komponen Instalasi Listrik/Penerangan Bangunan Kantor	Jumlah Penyediaan komponen instalasi listrik/penerangan yang dibeli	12 bulan	9.000.000,00	KEC. CILENGKRANG	
X	XX	01	2.03	13	Penyediaan Peralatan dan Perlengkapan Kantor	Jumlah jenis peralatan dan perlengkapan kantor yang dibeli	2 jenis	10.000.000,00	KEC. CILENGKRANG	
X	XX	01	2.03	15	Penyediaan Bahan Bacaan dan Peraturan Perundang-Undangan	Jumlah bahan bacaan yang dibeli	12 bulan	2.400.000,00	KEC. CILENGKRANG	
X	XX	01	2.03	16	Penyediaan Bahan Logistik Kantor	Jumlah bahan logistik kantor yang dibeli	12 bulan	12.000.000,00	KEC. CILENGKRANG	
X	XX	01	2.03	17	Penyediaan Makanan dan Minuman	jumlah penyediaan makanan dan minuman kegiatan/ rapat	12 bulan	18.900.000,00	KEC. CILENGKRANG	
X	XX	01	2.03	18	Rapat-Rapat Kordinasi dan Konsultasi ke Luar Daerah	Jumlah penyediaa rapat koordinasi/konsultasi ke luar daerah	12 bulan	30.000.000,00	KEC. CILENGKRANG	
X	XX	01	2.03	20	Pengadaan Kendaraan Dinas/Operasional	Jumlah kendaraan yang dibeli	1 unit	36.000.000,00	KEC. CILENGKRANG	
X	XX	01	2.03	25	Pengadaan Mebeleur	Jumlah mebeleur yang dibeli	3 jenis	15.000.000,00	KEC. CILENGKRANG	
X	XX	01	2.03	28	Pemeliharaan Rutin/Berkala Gedung Kantor	Jumlah gedung kantor yang dipelihara	1 Unit	40.549.829,00	KEC. CILENGKRANG	
X	XX	01	2.03	30	Pemeliharaan Rutin/Berkala Kendaraan Dinas/Operasional	Jumlah kendaraan dinas/operasional yang dipelihara	3 Unit	10.000.000,00	KEC. CILENGKRANG	
X	XX	01	2.03	37	Rehabilitasi Sedang/Berat Rumah Dinas	Jumlah rumah dinas yang direhabilitasi sedang/berat	3 Unit	67.500.001,00	KEC. CILENGKRANG	
X	**XX**	**01**	**2.04**		**Peningkatan Disiplin dan Kapasitas Sumber Daya**			**64.850.000,00**	KEC. CILENGKRANG	
X	XX	01	2.04	02	Pengadaan Pakaian Dinas Beserta Perlengkapannya	Jumlah pakaian dinas beserta perlengkapannya yang dibutuhkan	27 stel	20.250.000,00	KEC. CILENGKRANG	
X	XX	01	2.04	03	Pengadaan Pakaian Kerja Lapangan	Jumlah pakaian kerja lapangan yang dibutuhkan	4 stel	3.000.000,00	KEC. CILENGKRANG	
X	XX	01	2.04	04	Pengadaan Pakaian Korpri	Jumlah pakaian korpri yang dibutuhkan	27 stel	6.750.000,00	KEC. CILENGKRANG	
X	XX	01	2.04	05	Pengadaan Pakaian Khusus Hari-Hari Tertentu	Jumlah pakaian khusus hari-hari tertentu yang dibutuhkan	27 stel	14.850.000,00	KEC. CILENGKRANG	
X	XX	01	2.04	11	Bimbingan Teknis Implementasi Peraturan Perundang-Undangan	Jumlah pegawai yang mengikuti bimbingan teknis peraturan perundang-undangan	1 kegiatan	20.000.000,00	KEC. CILENGKRANG	
					Jumlah 1			**4.898.429.412,00**	KEC. CILENGKRANG	
7	**01**	**02**			**PROGRAM PENYELENGGARAAN PEMERINTAHAN DAN PELAYANAN PUBLIK**			**118.912.527,00**	KEC. CILENGKRANG	
7	**01**	**02**	**2.01**		**Koordinasi Penyelenggaraan Kegiatan Pemerintahan di Tingkat Kecamatan**			**30.000.000,00**	KEC. CILENGKRANG	
7	01	02	2.01	01	Koordinasi/sinergi perencanaan dan pelaksanaan kegiatan pemerintahan dengan perangkat daerah dan instansi vertikal terkait	Jumlah pelaksanaan musrenbang	1 kegiatan	30.000.000,00	KEC. CILENGKRANG	
7	**01**	**02**	**2.02**		**Penyelenggaraan Urusan Pemerintahan yang Tidak Dilaksanakan oleh Unit Kerja Perangkat Daerah yang Ada di Kecamatan**			**15.501.039,00**	KEC. CILENGKRANG	
7	01	02	2.02	03	Peningkatan efektifitas pelaksanaan pelayanan kepada masyarakat di wilayah kecamatan	jumlah pelayanan perizinan dan non perizinan	1 tahun	15.501.039,00	KEC. CILENGKRANG	
7	**01**	**02**	**2.03**		**Koordinasi Pemeliharaan Prasarana dan Sarana Pelayanan Umum**			**20.000.000,00**	KEC. CILENGKRANG	

Permendagri 90/2019									Perangkat Daerah Penanggungjawab	Sub Unit/UPT/Bagian/Bidang
Kode					Bidang Urusan Pemerintahan dan Program dan Kegiatan	Indikator Kinerja Program (Outcome) dan Kegiatan (Output)	Rencana Tahun 2021 (Tahun Rencana)			
							Target Capaian Kinerja	Ranwal RKPD		
7	01	02	2.03	01	Koordinasi/sinergi dengan perangkat daerah dan/atau instansi vertikal yang terkait dalam pemeliharaan sarana dan prasarana pelayanan umum	pelaksanaan pemeliharaan sarana dan prsaranan pelayanan umum	1 tahun	20.000.000,00	KEC. CILENGKRANG	
7	**01**	**02**	**2.04**		**Pelaksanaan Urusan Pemerintahan yang Dilimpahkan kepada Camat**	**Persentase Pelaksanaan Urusan Pemerintahan yang Dilimpahkan kepada Camat**	**100%**	**53.411.488,00**	KEC. CILENGKRANG	
7	01	02	2.04	03	Pelaksanaan urusan pemerintahan yang terkait dengan kewenangan lain yang dilimpahkan	Pelaksanaan Kebijakan KDH	1 tahun	53.411.488,00	KEC. CILENGKRANG	
7	**01**	**03**			**PROGRAM PEMBERDAYAAN MASYARAKAT DESA DAN KELURAHAN**			**50.000.000,00**	KEC. CILENGKRANG	
7	**01**	**03**	**2.01**		**Koordinasi Kegiatan Pemberdayaan Desa**	**Persentase Koordinasi Kegiatan Pemberdayaan Desa**	**100%**	**50.000.000,00**	KEC. CILENGKRANG	
7	01	03	2.01	01	Peningkatan Partisipasi Masyarakat Dalam Forum Musyawarah Perencanaan Pembangunan di Desa	Pelaksanan kegiatan pemberdayaan pemuda	1 kegiatan	10.000.000,00	KEC. CILENGKRANG	
7	01	03	2.01	02	Sinkronisasi Program Kerja dan Kegiatan Pemberdayaan Masyarakat Yang Dilakukan Oleh Pemerintah dan Swasta di Wilayah Kerja Kecamatan	pelaksanaan pemberdayaan lembaga organisasi kemasyarakatan	1 kegiatan	10.000.000,00	KEC. CILENGKRANG	
7	01	03	2.01	03	Peningkatan efektifitas kegiatan pemberdayaan masyarakat di wilayah kecamatan	- Pelaksanan Kegiatan Pemberdayaan Perempuan - Pelaksaan pemberdayaan masyarakat dalam bidang olahraga	2 kegiatan	30.000.000,00	KEC. CILENGKRANG	
7	**01**	**04**			**PROGRAM KOORDINASI KETENTRAMAN DAN KETERTIBAN UMUM**			**20.000.000,00**	KEC. CILENGKRANG	
7	**01**	**04**	**2.01**		**Koordinasi Upaya Penyelenggaraan Ketenteraman dan Ketertiban Umum**			**20.000.000,00**	KEC. CILENGKRANG	
7	01	04	2.01	01	Sinergitas dengan Kepolisian Negara Republik Indonesia, Tentara Nasional Indonesia dan instansi vertikal di wilayah kecamatan	Peningkatan kerjasama dengan aparat keamanan dalam teknik pencegahan kejahatan	2 kegiatan	10.000.000,00	KEC. CILENGKRANG	
7	01	04	2.01	02	Harmonisasi hubungan dengan tokoh agama dan tokoh masyarakat	Peningkatan kapasitas aparat dalam rangka pelaksanaan siskamswakarsa di daerah	4 kegiatan	10.000.000,00	KEC. CILENGKRANG	
7	**01**	**05**			**PROGRAM PENYELENGGARAAN URUSAN PEMERINTAHAN UMUM**			**55.000.000,00**	KEC. CILENGKRANG	
7	**01**	**05**	**2.01**		**Penyelenggaraan Urusan Pemerintahan Umum sesuai Penugasan Kepala Daerah**			**55.000.000,00**	KEC. CILENGKRANG	
7	01	05	2.01	01	Pembinaan wawasan kebangsaan dan ketahanan nasional dalam rangka memantapkan pengamalan Pancasila, pelaksanaan Undang-Undang Dasar Negara Republik Indonesia Tahun 1945, pelestarian Bhinneka Tunggal Ika serta pemertahanan dan pemeliharaan keutuhan Negara Kesatuan Republik Indonesia	- Peningkatan toleransi dan kerukunan dalam kehidupan beragama - Peningkatan kesadaran masyarakat akan nilai-nilai luhur budaya bangsa	2 kegiatan 12 kegiatan	55.000.000,00	KEC. CILENGKRANG	
7	**01**	**06**			**PROGRAM PEMBINAAN DAN PENGAWASAN PEMERINTAHAN DESA**			**20.000.000,00**	KEC. CILENGKRANG	

Permendagri 90/2019									Perangkat Daerah Penanggungjawab	Sub Unit/UPT/Bagian/Bidang
Kode					Bidang Urusan Pemerintahan dan Program dan Kegiatan	Indikator Kinerja Program (Outcome) dan Kegiatan (Output)	Rencana Tahun 2021 (Tahun Rencana)			
							Target Capaian Kinerja	Ranwal RKPD		
7	**01**	**06**	**2.01**		**Fasilitasi, Rekomendasi dan Koordinasi Pembinaan dan Pengawasan Pemerintahan Desa**			**20.000.000,00**	KEC. CILENGKRANG	
7	01	06	2.01	02	Fasilitasi administrasi tata Pemerintahan Desa	Jumlah pembinaan pemerintah desa	4 kegiatan	10.000.000,00	KEC. CILENGKRANG	
7	01	06	2.01	03	Fasilitasi pengelolaan keuangan Desa dan pendayagunaan aset Desa	Jumlah Pembinaan adminitrasi dan keuangan desa	4 kegiatan	10.000.000,00	KEC. CILENGKRANG	
					Jumlah 2			**263.912.527,00**	KEC. CILENGKRANG	
					Jumlah Total			**5.162.341.939,00**	KEC. CILENGKRANG	
x	**xx**	**01**			**Program Penunjang Urusan Pemerintah Daerah**			**4.847.695.032,00**	KEC. CILEUNYI	
x	**xx**	**01**	**2.01**		**Perencanaan dan Evaluasi Kinerja Perangkat Daerah**			**3.000.000,00**	KEC. CILEUNYI	
x	xx	01	2.01	01	Penyusunan Renstra dan Renja Perangkat Daerah	Jumlah Penyusunan dan Penganggaran Kegiatan	4 Dokumen	3.000.000,00	KEC. CILEUNYI	
x	**xx**	**01**	**2.02**		**Administrasi Keuangan**	**- Persentase ketersediaan dokumen anggaran/keuangan yang diselesaikan dengan tepat waktu**	**100 %**	**4.600.517.032,00**	KEC. CILEUNYI	
x	xx	01	2.02	01	Penyediaan gaji dan tunjangan ASN	jumlah pembayaran gaji ASN	21 OB	4.454.013.782,00	KEC. CILEUNYI	
x	xx	01	2.02	02	Penyediaan Administrasi Pelaksanaan Tugas ASN	Jumlah Penyediaan Administrasi Pelaksanaan Tugas ASN	5 OB	135.000.000,00	KEC. CILEUNYI	
x	xx	01	2.02	06	Penyusunan laporan capaian kinerja dan ikhtisar realisasi kinerja SKPD	Jumlah dokumen LKIP PD yang diselesaikan secara tepat waktu	3 Dokumen	2.200.000,00	KEC. CILEUNYI	
x	xx	01	2.02	07	Penyusunan laporan keuangan bulanan/semesteran	Jumlah laporan keuangan semesteran yang diselesaikan secara tepat waktu	2 Dokumen	2.736.250,00	KEC. CILEUNYI	
x	xx	01	2.02	08	Penyusunan pelaporan prognosis realisasi anggaran	Jumlah pelaporan prognosis realisasi anggaran yang diselesaikan secara tepat waktu	4 dokumen	3.283.500,00	KEC. CILEUNYI	
x	xx	01	2.02	09	Penyusunan pelaporan keuangan akhir tahun	- Jumlah dokumen CALK anggaran yang diselesaikan secara tepat waktu	2 Dokumen	3.283.500,00	KEC. CILEUNYI	
x	**xx**	**01**	**2.03**		**Administrasi Umum**	**- Persentase Ketersediaan operasional perkantoran - Persentase pemenuhan gedung kantor yang layak pakai**	**100 %**	**244.178.000,00**	KEC. CILEUNYI	
x	xx	01	2.03	01	Penyediaan jasa surat menyurat	Jumlah penerimaan surat masuk dan pembuatan surat keluar	12 Bulan	1.450.000,00	KEC. CILEUNYI	
x	xx	01	2.03	02	Penyediaan jasa komunikasi, sumber daya air dan listrik	Jumlah bulan pembayaran jasa layanan komunikasi, air dan listrik	12 Bulan	29.000.000,00	KEC. CILEUNYI	
x	xx	01	2.03	08	Penyediaan jasa kebersihan kantor	Jumlah bulan pembayaran jasa kebersihan (meliputi penyediaan alat kebersihan)	2 OB	50.400.000,00	KEC. CILEUNYI	
x	xx	01	2.03	09	Penyediaan jasa perbaikan peralatan kerja	Jumlah peralatan yang di service/perbaiki	3 Jenis	6.000.000,00	KEC. CILEUNYI	
x	xx	01	2.03	10	Penyediaan alat tulis kantor	Jumlah satuan alat tulis kantor yang di beli	30 Jenis	21.000.000,00	KEC. CILEUNYI	
x	xx	01	2.03	11	Penyediaan barang cetakan dan penggandaan	Jumlah satuan barang yang dicetak dan digandakan	8 Jenis	11.500.000,00	KEC. CILEUNYI	
x	xx	01	2.03	12	Penyediaan komponen instalasi listrik/penerangan bangunan kantor	Jumlah jenis komponen instalasi listrik/penerangan yang dibeli	6 Jenis	5.450.000,00	KEC. CILEUNYI	
x	xx	01	2.03	13	Penyediaan peralatan dan perlengkapan kantor	Jumlah jenis peralatan dan perlengkapan kantor yang dibeli	5 Unit	33.543.000,00	KEC. CILEUNYI	

Permendagri 90/2019									Perangkat Daerah Penanggungjawab	Sub Unit/UPT/Bagian/Bidang
Kode					Bidang Urusan Pemerintahan dan Program dan Kegiatan	Indikator Kinerja Program (Outcome) dan Kegiatan (Output)	Rencana Tahun 2021 (Tahun Rencana)			
							Target Capaian Kinerja	Ranwal RKPD		
x	xx	01	2.03	14	Penyediaan peralatan rumah tangga	Jumlah jenis peralatan rumah tangga yang dibeli	5 Jenis	4.345.000,00	KEC. CILEUNYI	
x	xx	01	2.03	15	Penyediaan bahan bacaan dan peraturan perundang-undangan	Jumlah penyediaan bahan bacaan dan peraturan perundang-undangan	12 Bulan	6.240.000,00	KEC. CILEUNYI	
x	xx	01	2.03	17	Penyediaan makanan dan minuman	Jumlah orang yang mendapatkan makanan dan minuman	12 Bulan	34.500.000,00	KEC. CILEUNYI	
x	xx	01	2.03	25	Pengadaan mebeleur	Jumlah mebeleur yang dibeli	50 Unit	17.500.000,00	KEC. CILEUNYI	
x	xx	01	2.03	30	Pemeliharaan rutin/berkala kendaraan dinas/operasional	Jumlah kendaraan dinas/operasional yang dipelihara	7 Unit	23.250.000,00	KEC. CILEUNYI	
					Jumlah 1			**4.847.695.032,00**	KEC. CILEUNYI	
7	**01**	**02**			**PROGRAM PENYELENGGARAAN PEMERINTAHAN DAN PELAYANAN PUBLIK**			**53.464.494,00**	KEC. CILEUNYI	
7	**01**	**02**	**2.04**		**Pelaksanaan urusan pemerintahan yang dilimpahkan kepada Camat**	**Prosentase pelaksanaan urusan pemerintahan yang dilimpahkan kepada camat**	**97%**	**53.464.494,00**	KEC. CILEUNYI	
7	01	02	2.04	01	Pelaksanaan urusan pemerintahan yang terkait dengan pelayanan perizinan	Jumlah kegiatan inventarisasi retribusi daerah	12 bulan	9.820.000,00	KEC. CILEUNYI	
7	01	02	2.04	03	Pelaksanaan urusan pemerintahan yang terkait dengan kewenangan lain yang dilimpahkan	- Jumlah peningkatan pelayanan dalam bidang kependudukan - Jumlah kelompok pemuda yg mengikuti kegiatan keterampilan - jumlah kegiatan pelatihan anggota PSM - Jumlah kegiatan olahraga berprestasi masyarakat pedesaan - Jumlah penyediaan sarana dan prasarana Pengelolaan Persampahan - Jumlah peningkatan peran serta masyarakat dalam pengelolaan RTH	- 12 Bulan	43.644.494,00	KEC. CILEUNYI	
7	**01**	**03**			**PROGRAM PEMBERDAYAAN MASYARAKAT DESA DAN KELURAHAN**			**36.450.000,00**	KEC. CILEUNYI	
7	**01**	**03**	**2.01**		**Koordinasi kegiatan pemberdayaan desa**	**Prosentase Koordinasi kegiatan pemberdayaan desa**	**100 %**	**36.450.000,00**	KEC. CILEUNYI	
7	01	03	2.01	01	Peningkatan partisipasi masyarakat dalam forum musyawarah perencanaan pembangunan di desa	- Jumlah pengembangan partisipasi masyakarat dalam perumusan program dan kebijakan layanan publik - Jumlah ibu hamil dari keluarga kurang mampu yang mengikuti penyuluhan kesehatan	- 196 DSP	36.450.000,00	KEC. CILEUNYI	
7	**01**	**04**			**PROGRAM KOORDINASI KETENTRAMAN DAN KETERTIBAN UMUM**	**INDEKS KEPUASAN MASYARAKAT**		**36.200.000,00**	KEC. CILEUNYI	
7	**01**	**04**	**2.01**		**Koordinasi upaya Penyelenggaraan Ketentraman dan Ketertiban Umum**	**Prosentase pelaksanaan Koordinasi penerapan dan penegakan Perda dan Perkada**	**100 %**	**36.200.000,00**	KEC. CILEUNYI	

Permendagri 90/2019									Perangkat Daerah Penanggungjawab	Sub Unit/UPT/Bagian/Bidang
Kode					Bidang Urusan Pemerintahan dan Program dan Kegiatan	Indikator Kinerja Program (Outcome) dan Kegiatan (Output)	Rencana Tahun 2021 (Tahun Rencana)			
							Target Capaian Kinerja	Ranwal RKPD		
7	01	04	2.02	01	Koordinasi/sinergi dengan perangkat daerah yang tugas dan fungsinya di bidang penegakan peraturan perundang- undangan dan/atau Kepolisian Negara Republik Indonesia	- Jumlah sosialisasi peningkatan kerjasama dengan aparat keamanan dalam teknik pencegahan kejahatan - Jumlah petugas kamtibmas memantau aset Pemda di Kecamatan	- 1 kegiatan - 12 bulan	36.200.000,00	KEC. CILEUNYI	
7	**01**	**05**			**PROGRAM PENYELENGGARAAN URUSAN PEMERINTAHAN UMUM**	**INDEKS KEPUASAN MASYARAKAT**		**11.753.000,00**	KEC. CILEUNYI	
7	**01**	**05**	**2.01**		**Penyelenggaraan Urusan Pemerintahan Umum sesuai Penugasan Kepala Daerah**	**Prosentase penyelenggaraan urusan pemerintahan umum sesuai penugasan kepala Daerah**	**100 %**	**11.753.000,00**	KEC. CILEUNYI	
7	01	05	2.01	03	Pembinaan persatuan dan kesatuan bangsa	Jumlah kegiatan pembinaan persatuan dan kesatuan bangsa yang dilaksanakan	6 Desa	11.753.000,00	KEC. CILEUNYI	
7	**01**	**06**			**PROGRAM PEMBINAAN DAN PENGAWASAN PEMERINTAHAN DESA**			**90.163.000,00**	KEC. CILEUNYI	
7	**01**	**06**	**2.01**		**Fasilitasi, Rekomendasi dan Koordinasi Pembinaan dan Pengawasan Pemerintahan Desa**	**Prosentase pelaksanaan fasilitasi rekomendasi dan koordinasi pembinaan dan pengawasan pemerintahan desa**	**100 %**	**90.163.000,00**	KEC. CILEUNYI	
7	01	06	2.01	02	Fasilitasi administrasi tata pemerintahan desa	Jumlah aparatur pemerintah desa yang dibina (orang)	1 kegiatan	19.843.000,00	KEC. CILEUNYI	
7	01	06	2.01	06	Fasilitasi pelaksanaan pemilihan kepala Desa	Jumlah pelaksanaan pemilihan kepala Desa yang difasilitasi	1 Desa	15.000.000,00	KEC. CILEUNYI	
7	01	06	2.01	12	Fasilitasi pelaksanaan tugas, fungsi dan kewajiban lembaga kemasyarakatan	- Jumlah kegiatan pembinaan organisasi perempuan, P2TP2A dan Posyandu - Jumlah kegiatan/pembinaan lembaga dan organisasi masyarakat pedesaaan	- 100 OP - 0	55.320.000,00	KEC. CILEUNYI	
					Jumlah 2			**228.030.494,00**	KEC. CILEUNYI	
					Jumlah Total			**5.075.725.526,00**	KEC. CILEUNYI	
X	**XX**	**01**			**PROGRAM PENUNJANG URUSAN PEMERINTAH DAERAH**			**4.615.149.586,00**	KEC. CIMAUNG	
X	**XX**	**01**	**2.01**		**Perencanaan dan Evaluasi Kinerja Perangkat Daerah**	**Prosentase Koordinasi kegiatan pemberdayaan desa**	**1 kegiatan**	**15.000.000,00**	KEC. CIMAUNG	
X	XX	01	2.01	04	Koordinasi dan Sinkronisasi Perencanaan Perangkat Daerah	Jumlah pengembangan partisipasi masyarakat dalam perumusan program dan kebijakan layanan publik	1 kegiatan	15.000.000,00	KEC. CIMAUNG	
X	**XX**	**01**	**2.02**		**Administrasi Keuangan**		**100%**	**4.340.361.697,00**	KEC. CIMAUNG	
X	XX	01	2.02	01	Penyediaan Gaji dan Tunjangan ASN	Jumlah OB	1 tahun	4.220.361.697,00	KEC. CIMAUNG	
X	XX	01	2.02	02	Penyediaan Administrasi Pelaksanaan Tugas ASN	- Jumlah dokumen SKP - Jumlah dokumen kenaikan pangkat - Jumlah dokumen administrasi kepegawaian	1 tahun	108.000.000,00	KEC. CIMAUNG	
X	XX	01	2.02	06	Penyusunan laporan capaian kinerja dan ikhtisar realisasi kinerja SKPD	Jumlah dokumen LAKIP PD yang di se	5 dokumen	4.500.000,00	KEC. CIMAUNG	
X	XX	01	2.02	07	Penyusunan laporan keuangan Bulanan/semesteran	Jumlah laporan rekonsiliasi keuangan	1 dokumen	2.500.000,00	KEC. CIMAUNG	
X	XX	01	2.02	08	Penyusunan pelaporan prognosis realisasi anggaran	Jumlah laporan prognosis realisasi ang	1 dokumen	2.500.000,00	KEC. CIMAUNG	

Permendagri 90/2019									Perangkat Daerah Penanggungjawab	Sub Unit/UPT/Bagian/Bidang
Kode					Bidang Urusan Pemerintahan dan Program dan Kegiatan	Indikator Kinerja Program (Outcome) dan Kegiatan (Output)	Rencana Tahun 2021 (Tahun Rencana)			
							Target Capaian Kinerja	Ranwal RKPD		
X	XX	01	2.02	09	Penyusunan pelaporan keuangan akhir tahun	Jumlah realisasi anggaran yang disele	1 dokumen	2.500.000,00	KEC. CIMAUNG	
X	**XX**	**01**	**2.03**		**Administrasi Umum**		**1 tahun**	**229.787.889,00**	KEC. CIMAUNG	
X	XX	01	2.03	01	Penyediaan jasa surat menyurat	Jumlah Penyediaan Jasa Surat Menyurat	1000 lembar	6.500.000,00	KEC. CIMAUNG	
X	XX	01	2.03	02	Penyediaan jasa komunikasi, sumber daya air dan listrik	Jumlah Penyediaan Air Minum, Air Bersih, Telekomunikasi dan Internet (Bulan)	12 bulan	21.206.019,00	KEC. CIMAUNG	
X	XX	01	2.03	05	Penyediaan Jasa Jaminan Barang Milik Daerah	- Jumlah bulan pembayaran jasa keamanan	12 bulan	52.281.870,00	KEC. CIMAUNG	
X	XX	01	2.03	06	Penyediaan Jasa Pemeliharaan dan Perizinan Kendaraan Dinas/Operasional	- Jumlah kendaraan dinas/operasional yang dibayarkan pajaknya	12 bulan	7.400.000,00	KEC. CIMAUNG	
X	XX	01	2.03	08	Penyediaan jasa kebersihan kantor	Jumlah Petugas Jasa Kebersihan ,Penyediaan Alat Kebersihan	12 bulan	50.400.000,00	KEC. CIMAUNG	
X	XX	01	2.03	09	Penyediaan jasa perbaikan peralatan kerja	Jumlah Penyediaan Jasa Servis Perbaikan Peralatan Kantor dan Pengadaan suku cadang	1 paket	4.500.000,00	KEC. CIMAUNG	
X	XX	01	2.03	10	Penyediaan alat tulis kantor	Jumlah Penyediaan Alat Tulis Kantor	36 jenis	9.000.000,00	KEC. CIMAUNG	
X	XX	01	2.03	11	Penyediaan barang cetakan dan penggandaan	Jumlah Penyediaan Barang Cetakan (jenis)	6 jenis	2.000.000,00	KEC. CIMAUNG	
X	XX	01	2.03	12	Penyediaan komponen instalasi listrik/penerangan bangunan kantor	Jumlah Penyediaan Alat-alat Listrik dan Elektronik	9 jenis	6.500.000,00	KEC. CIMAUNG	
X	XX	01	2.03	14	Penyediaan peralatan rumah tangga	Jumlah Penyediaan Peralatan Rumah Tangga	5 jenis	4.000.000,00	KEC. CIMAUNG	
X	XX	01	2.03	15	Penyediaan bahan bacaan dan peraturan perundang-undangan	Jumlah Penyediaan Bahan Bacaan	3 jenis	3.000.000,00	KEC. CIMAUNG	
X	XX	01	2.03	17	Penyediaan makanan dan minuman	jumlah penyediaan makan dan minum	1.500 Box	26.000.000,00	KEC. CIMAUNG	
X	XX	01	2.03	18	Rapat-rapat kordinasi dan konsultasi ke luar daerah	Jumlah orang yang melaksanakan rapat koordinasi/konsultasi ke luar daerah	12 bulan	6.000.000,00	KEC. CIMAUNG	
X	XX	01	2.03	30	Pemeliharaan rutin/berkala kendaraan dinas/operasional	Jumlah pemeliharaan rutin/berkala kendaraan dinas /operasional	9 unit	31.000.000,00	KEC. CIMAUNG	
X	**XX**	**01**	**2.04**		**Peningkatan Disiplin dan Kapasitas Sumber Daya Aparatur**		**100 -**	**30.000.000,00**	KEC. CIMAUNG	
X	XX	01	2.04	05	Pengadaan pakaian khusus hari-hari tertentu	Jumlah penyendiaan pakaian khusus hari-hari tertentu	25 -	30.000.000,00	KEC. CIMAUNG	
					Jumlah 1			**4.615.149.586,00**	KEC. CIMAUNG	
7	**01**	**02**			**PROGRAM PENYELENGGARAAN PEMERINTAHAN DAN PELAYANAN PUBLIK**			**69.000.000,00**	KEC. CIMAUNG	
7	**01**	**02**	**2.04**		**Pelaksanaan Urusan Pemerintahan yang Dilimpahkan kepada Camat**	**prosentase pelaksanaan urusan pemerintahan yang dilimpahkan kepada camat**	**100%**	**69.000.000,00**	KEC. CIMAUNG	
7	01	02	2.04	01	Pelaksanaan urusan pemerintahan yang terkait dengan pelayanan perizinan	Jumlah intensifikasi dan ekstensifikasi sumber-sumber pendapatan daerah	1 kegiatan	9.000.000,00	KEC. CIMAUNG	

Permendagri 90/2019									Perangkat Daerah Penanggungjawab	Sub Unit/UPT/Bagian/Bidang
Kode					Bidang Urusan Pemerintahan dan Program dan Kegiatan	Indikator Kinerja Program (Outcome) dan Kegiatan (Output)	Rencana Tahun 2021 (Tahun Rencana)			
							Target Capaian Kinerja	Ranwal RKPD		
7	01	02	2.04	03	Pelaksanaan Urusan Pemerintahan yang terkait Dengan Kewenangan Lain yang dilimpahkan	- Jumlah Penigkatan pelayanan publik dalam bidang kependudukan - Jumlah Pembinaan organisasi kepemudaan - Jumlah sosialisasi pendidikan menengah - Jumlah pembinaan cabang olahraga prestasi di tingkat daerah - Jumlah pembinaan olahraga yang berkembang di masyarakat	1.600 buah	60.000.000,00	KEC. CIMAUNG	
7	**01**	**03**			**PROGRAM PEMBERDAYAAN MASYARAKAT DESA DAN KELURAHAN**			**10.000.000,00**	KEC. CIMAUNG	
7	**01**	**03**	**2.01**		**Koordinasi kegiatan pemberdayaan desa**	**Prosentase Koordinasi kegiatan pemberdayaan desa**	**1 kegiatan**	**10.000.000,00**	KEC. CIMAUNG	
7	01	03	2.01	03	Peningkatan efektifitas kegiatan pemberdayaan masyarakat di wilayah kecamatan	Jumlah penyuluhan kesehatan bagi ibu hamil dari keluarga kurang mampu	1 kegiatan	10.000.000,00	KEC. CIMAUNG	
7	**01**	**04**			**PROGRAM KOORDINASI KETENTRAMAN DAN KETERTIBAN UMUM**			**15.000.000,00**	KEC. CIMAUNG	
7	**01**	**04**	**2.02**		**Koordinasi Penerapan dan Penegakan Perda dan Perkada**	**Persentase pelaksanaan koordinasi penerepan dan penegakan Perda dan Perkada**	**1**	**15.000.000,00**	KEC. CIMAUNG	
7	01	04	2.02	01	Koordinasi/sinergi dengan perangkat daerah yang tugas dan fungsinya di bidang penegakan peraturan perundang- undangan dan/atau Kepolisian Negara Republik Indonesia	- Jumlah peningkatan kerjasama dengan aparat keamanan dalam teknik pencegahan kejahatan - Jumlah peningkatan kapasitas aparat dalam rangka pelaksanaan siskamswakarsa di daerah	- 1 kegiatan - 1 kegiatan	15.000.000,00	KEC. CIMAUNG	
7	**01**	**05**			**PROGRAM PENYELENGGARAAN URUSAN PEMERINTAHAN UMUM**			**45.000.000,00**	KEC. CIMAUNG	
7	**01**	**05**	**2.01**		**Penyelenggaraan urusan pemerintahan umum sesuai penugasan kepala Daerah**	**Prosentase penyelenggaraan urusan pemerintahan umum sesuai penugasan kepala Daerah**	**1 kegiatan**	**45.000.000,00**	KEC. CIMAUNG	
7	01	05	2.01	03	Pembinaan persatuan dan kesatuan bangsa	Jumlah kegiatan pembinaan persatuan dan kesatuan bangsa yang dilaksanakan	1 kegiatan	20.000.000,00	KEC. CIMAUNG	
7	01	05	2.01	04	Pembinaan kerukunan antar suku dan intrasuku, umat beragama, ras dan golongan lainnya guna mewujudkan stabilitas keamanan lokal,regional dan nasional	Jumlah peningkatan toleransi dan dan kerukunan dalam kehidupan beragama	1 kegiatan	25.000.000,00	KEC. CIMAUNG	
7	**01**	**06**			**PROGRAM PEMBINAAN DAN PENGAWASAN PEMERINTAHAN DESA**			**75.329.111,00**	KEC. CIMAUNG	
7	**01**	**06**	**2.01**		**Fasilitasi, Rekomendasi dan Koordinasi Pembinaan dan Pengawasan Pemerintahan Desa**	**Prosentase pelaksanaan fasilitasi rekomendasi dan koordinasi pembinaan dan pengawasan pemerintahan desa**	**100%**	**75.329.111,00**	KEC. CIMAUNG	

Permendagri 90/2019									Perangkat Daerah Penanggungjawab	Sub Unit/UPT/Bagian/Bidang
Kode					Bidang Urusan Pemerintahan dan Program dan Kegiatan	Indikator Kinerja Program (Outcome) dan Kegiatan (Output)	Rencana Tahun 2021 (Tahun Rencana)			
							Target Capaian Kinerja	Ranwal RKPD		
7	01	06	2.01	03	Fasilitasi pengelolaan keuangan Desa dan pendayagunaan aset Desa	- Jumlah pelatihan aparatur pemerintah desa dalam bidang manajemen pemerintahan desa - Jumlah urusan yang dilaksanakan oleh kecamatan	- 1 kegiatan - 0	42.976.861,00	KEC. CIMAUNG	
7	01	06	2.01	06	Fasilitasi pelaksanaan pemilihan kepala Desa	Jumlah urusan yang dilaksanakan oleh kecamatan	2 Desa	10.000.000,00	KEC. CIMAUNG	
7	01	06	2.01	12	Fasilitasi pelaksanaan tugas, fungsi, dan kewajiban lembaga kemasyarakatan	- Jumlah Pemberdayaan lembaga dan organisasi Masyarakat Perdesaan - Jumlah kegiatan pembinaan organisasi perempuan	- 1 kegiatan - 1 kegiatan	22.352.250,00	KEC. CIMAUNG	
					Jumlah 2			**214.329.111,00**	KEC. CIMAUNG	
					Jumlah Total			**4.829.478.697,00**	KEC. CIMAUNG	
x	**xx**	**01**			**PROGRAM PENUNJANG URUSAN PEMERINTAH DAERAH**			**7.915.738.443,00**	KEC. CIMEUNYAN	
x	**xx**	**01**	**2.01**		**Perencanaan dan evaluasi kinerja perangkat daerah**	**-Persentase Ketersediaan dokumen sesuai dengan pedoman yang berlaku - Persentase pemenuhan proses perencanaan - Persentase ketercapaian kinerja hasil perencanaan**		**11.000.000,00**	KEC. CIMEUNYAN	
x	xx	01	2.01	01	Penyusunan Renstra dan Renja perangkat daerah	jumlah dokumen renstra dan renja yg diselesaikan secara tepat waktu	2 dokumen	5.000.000,00	KEC. CIMEUNYAN	
x	xx	01	2.01	02	Penyusunan Program dan keiatan perangkat daerah dalam dokumen perencanaan	Jumlah dokumen RKA,RKAP,DPA,DPAA	3 dokumen	6.000.000,00	KEC. CIMEUNYAN	
x	**xx**	**01**	**2.02**		**Administrasi Keuangan**	**- Persentase ketersediaan dokumen anggaran / keuangan yang diselesaikan tepat waktu. - Persentase laporan pertanggungjawaban keuangan sesuai ketentuan. - Persentase ketersediaan dokumen kepegawaian yang diselesaikan tepat waktu**	**100 %**	**7.493.666.461,00**	KEC. CIMEUNYAN	
x	xx	01	2.02	01	Penyediaan gaji dan Tunjangan ASN	Jumlah pembayaran gaji ASN	30 OB	7.293.166.461,00	KEC. CIMEUNYAN	
x	xx	01	2.02	02	Penyediaan administrasi pelaksanaan Tugas ASN	Jumlah pembayaran gaji PHL	7 OB	189.000.000,00	KEC. CIMEUNYAN	
x	xx	01	2.02	06	Penyusunan laporan capaian kinerja dan ikhtisar realisasi kinerja SKPD	jumlah dokumen LKIP PD yg diselesaikan secara tepat waktu	1 dokumen	4.000.000,00	KEC. CIMEUNYAN	
x	xx	01	2.02	07	Penyusunan laporan keuangan bulanan/semeteran	Jumlah laporan rekonsiliasi keuangan bulanan yg diselesaikan secara tepat waktu	1 dokumen	4.000.000,00	KEC. CIMEUNYAN	
x	xx	01	2.02	09	Penyusunan pelaporan keuangan akhir tahun	- Jumlah laporan realisasi anggaran yg diselesaikan secara tepat waktu - Jumlah dokumen CALK	1 dokumen	3.500.000,00	KEC. CIMEUNYAN	
x	**xx**	**01**	**2.03**		**Administrasi Umum**	**- Persentase Ketersediaan operasional perkantoran - Persentase pemenuhan gedung kantor yang layak pakai**	**100 %**	**396.296.784,00**	KEC. CIMEUNYAN	
x	xx	01	2.03	01	Penyediaan jasa surat menyurat	Jumlah penerimaan surat masuk dan pebuatan surat keluar	100 %	5.000.000,00	KEC. CIMEUNYAN	

Permendagri 90/2019									Perangkat Daerah Penanggungjawab	Sub Unit/UPT/Bagian/Bidang
Kode					Bidang Urusan Pemerintahan dan Program dan Kegiatan	Indikator Kinerja Program (Outcome) dan Kegiatan (Output)	Rencana Tahun 2021 (Tahun Rencana)			
							Target Capaian Kinerja	Ranwal RKPD		
x	xx	01	2.03	02	Penyediaan jasa komunikasi, sumber daya air dan listrik	Jumlah bulan pembayaran jasa layanan komunikasi , air dan istrik	12 bln	35.000.000,00	KEC. CIMEUNYAN	
x	xx	01	2.03	08	Penyediaan jasa kebersihan kantor	Jumlah bulan pembayaran jasa kebersihan (meliputi penyediaan alat kebersihan)	4 OK/12 bln	100.800.000,00	KEC. CIMEUNYAN	
x	xx	01	2.03	09	Penyediaan jasa perbaikan peralatan kerja	Jumlah peralatan yang di service/diperbaiki	12 bulan	6.000.000,00	KEC. CIMEUNYAN	
x	xx	01	2.03	10	Penyediaan alat tulis kantor	Jumlah satuan Alat Tulis Kantor yang di beli	15 Jenis	11.000.000,00	KEC. CIMEUNYAN	
x	xx	01	2.03	11	Penyediaan barang cetakan dan penggandaan	Jumlah satuan barang yang di cetak dan digandakan	12 bulan	6.000.000,00	KEC. CIMEUNYAN	
x	xx	01	2.03	12	Penyediaan komponen instalasi listrik/penerangan bangunan kantor	Jumlah jenis komponen instalasi listrik/penerangan yg di beli	12 bulan	7.500.000,00	KEC. CIMEUNYAN	
x	xx	01	2.03	13	Penyediaan peralatan dan perlengkapan kantor	Jumlah jenis peralatan dan perlengkapan kantor yg di beli	3 jenis	29.905.670,00	KEC. CIMEUNYAN	
x	xx	01	2.03	14	Penyediaan peralatan rumah tangga	Jumlah jenis peralatan rumah tangga yg di beli	12 bulan	9.200.000,00	KEC. CIMEUNYAN	
x	xx	01	2.03	16	Penyediaan bahan logistik kantor	Jumlah logistik yang di beli	12 bulan	3.195.000,00	KEC. CIMEUNYAN	
x	xx	01	2.03	17	Penyediaan makanan dan minuman	Jumlah orang yg mendapatkan makanan dan minuman	800 OK	15.000.000,00	KEC. CIMEUNYAN	
x	xx	01	2.03	18	Rapat-rapat kordinasi dan konsultasi ke luar daerah	Jumlah orang yg melaksanakan rapat Koordinasi/konsultasi ke luar daerah	4 OK	8.000.000,00	KEC. CIMEUNYAN	
x	xx	01	2.03	22	Pengadaan perlengkapan gedung kantor	Jumlah jenis perlengkapan gedung kantor yang di beli	4 jenis	20.000.000,00	KEC. CIMEUNYAN	
x	xx	01	2.03	25	Pengadaan mebeleur	jumlah mebeuler yang di beli	3 Set	65.000.000,00	KEC. CIMEUNYAN	
x	xx	01	2.03	27	Pemeliharaan rutin/berkala rumah dinas	Jumlah rumah dinas yg dipelihara	1 Unit	10.000.000,00	KEC. CIMEUNYAN	
x	xx	01	2.03	28	Pemeliharaan rutin/berkala gedung kantor	Jumlah gedung kantor yg dipelihara	3 Unit	40.572.183,00	KEC. CIMEUNYAN	
x	xx	01	2.03	30	Pemeliharaan rutin/berkala kendaraan dinas/operasional	jumlah kendaraan dinas/opersional yg di pelihara	3 Unit	24.123.931,00	KEC. CIMEUNYAN	
x	**xx**	**01**	**2.04**		**Peningkatan Disiplin dan Kapasitas Sumber Daya Aparatur**	**Persentase rata-rata capaian SKP ASN diatas>= 80 %**	**100 %**	**14.775.198,00**	KEC. CIMEUNYAN	
x	xx	01	2.04	10	Sosialisasi peraturan perundang-undangan	Jumlah PNS yg mengikuti sosialisasi perundang-undangan	100 %	14.775.198,00	KEC. CIMEUNYAN	
					Jumlah 1			**7.915.738.443,00**	KEC. CIMEUNYAN	
7	**01**	**02**			**PROGRAM PENYELENGGARAAN PEMERINTAHAN DAN PELAYANAN PUBLIK**			**30.796.736,00**	KEC. CIMEUNYAN	
7	**01**	**02**	**2.04**		**Pelaksanaan Urusan Pemerintahan yang Dilimpahkan kepada Camat**	**Prosentase pelaksanaan kegiatan pemerintahan di tingkat kecamatan**	**100 %**	**30.796.736,00**	KEC. CIMEUNYAN	
7	01	02	2.04	03	Pelaksanaan urusan pemerintahan yang terkait dengan kewenangan lain yang dilimpahkan	- Jumlah kelompok pemuda yg mengikuti kegiatan keterampilan - jumlah Peningkatan pelayanan dlm bidang kependudukan	- 30 peserta - 1 kegiatan	30.796.736,00	KEC. CIMEUNYAN	
7	**01**	**03**			**PROGRAM PEMBERDAYAAN MASYARAKAT DESA DAN KELURAHAN**			**1.663.931.000,00**	KEC. CIMEUNYAN	
7	**01**	**03**	**2.01**		**Koordinasi Kegiatan Pemberdayaan Desa**	**Persentase Kegiatan Pemberdayaan Desa**	**100%**	**54.725.000,00**	KEC. CIMEUNYAN	
7	01	03	2.01	01	Peningkatan partisipasi masyarakat dalam forum musyawarah perencanaan pembangunan di desa	Jumlah pengembangan partisipasi masyarakat dalam perumusan program dan kebijakan layanan publik	1 kegiatan	54.725.000,00	KEC. CIMEUNYAN	
7	**01**	**03**	**2.02**		**Kegiatan Pemberdayaan Kelurahan**	**Prosentase kegiatan Pemberdayaan Kelurahan**		**1.609.206.000,00**	KEC. CIMEUNYAN	

Permendagri 90/2019									Perangkat Daerah Penanggungjawab	Sub Unit/UPT/Bagian/Bidang
Kode					Bidang Urusan Pemerintahan dan Program dan Kegiatan	Indikator Kinerja Program (Outcome) dan Kegiatan (Output)	Rencana Tahun 2021 (Tahun Rencana)			
							Target Capaian Kinerja	Ranwal RKPD		
7	01	03	2.02	01	Peningkatan partisipasi masyarakat dalam forum musyawarah perencanaan pembangunan di kelurahan	Jumlah peseta dalam forum musyawarah perencanaan pembangunan di kelurahan	2 kegiatan	50.206.000,00	KEC. CIMEUNYAN	
7	01	03	2.02	02	Pembangunan sarana dan prasarana kelurahan	Jumlah sarana dan prasarana yang dibangun kelurahan	4 kegiatan	958.999.800,00	KEC. CIMEUNYAN	
7	01	03	2.02	03	Pemberdayaan Masyarakat di Kelurahan	jumlah kegiatan Pemberdayaan Masyarakat di Kelurahan	5 kegiatan	554.780.000,00	KEC. CIMEUNYAN	
7	01	03	2.02	04	Evaluasi Kelurahan	Jumlah llaporan evaluasi kelurahan	1 kegiatan	45.220.200,00	KEC. CIMEUNYAN	
7	**01**	**04**			**PROGRAM KOORDINASI KETENTRAMAN DAN KETERTIBAN UMUM**	**INDEKS KEPUASAN MASYARAKAT**		**36.956.082,00**	KEC. CIMEUNYAN	
7	**01**	**04**	**2.02**		**Koordinasi penerapan dan penegakan Perda dan Perkada**	**Prosentase pelaksanaan koordinasi penerapan dan penegakkan Perda dan Perkada**	**100 %**	**36.956.082,00**	KEC. CIMEUNYAN	
7	01	04	2.02	01	koordinasi/sinergi dengan perangkat daerah yang tugas dan fungsinya di bidang penegakan peraturan perundang-undangan dan/atau Kepolisian Negara republik Indonesia	- Jumlah sosialisasi peningkatan kerjasama dengan aparat keamanan dalam teknik pencegahan kejahatan. - Jumlah sosialisasi peningkatan kapasitas aparat dalam rangka pelaksanaan siskamswakarsa di daerah	2 kegiatan	36.956.082,00	KEC. CIMEUNYAN	
7	**01**	**05**			**PROGRAM PENYELENGGARAAN URUSAN PEMERINTAHAN UMUM**			**34.492.343,00**	KEC. CIMEUNYAN	
7	**01**	**05**	**2.01**		**Penyelenggaraan urusan pemerintahan umum sesuai penugasan kepala Daerah**	**Prosentase penyelenggaraanurusan pemerintahan umum sesuai penugasan kepala daerah**	**100 %**	**34.492.343,00**	KEC. CIMEUNYAN	
7	01	05	2.01	03	Pembinaan persatuan dan kesatuan bangsa	Jumlah kegiatan pembinaan persatuan dan kesatuan bangsa yg di laksanakan	1 kegiatan	17.246.172,00	KEC. CIMEUNYAN	
7	01	05	2.01	04	Pembinaan kerukunan antar suku dan intrasuku, umat beragama, ras dan golongan lainnya guna mewujudkan stabilitas keamanan lokal,regional dan nasional	Jumlah peningkatan toleransi dan kerukunan dalam kehidupan beragama	1 kegiatan	17.246.171,00	KEC. CIMEUNYAN	
7	**01**	**06**			**PROGRAM PEMBINAAN DAN PENGAWASAN PEMERINTAHAN DESA**			**209.541.939,00**	KEC. CIMEUNYAN	
7	**01**	**06**	**2.01**		**Fasilitasi,Rekomendasi dan koordinasi pembinaan dan pengawasan Pemerintahan Desa**	**prosentase pelaksanaan fasilitasi rekomendasi dan koordinasi pembinaan dan pengawasan pemerintahan desa**	**100 Prosentase**	**209.541.939,00**	KEC. CIMEUNYAN	
7	01	06	2.01	02	Fasilitasi administrasi tata pemerintahan desa	Jumlah aparatur pemerintah desa yg di bina	1 kegiatan	16.426.409,00	KEC. CIMEUNYAN	
7	01	06	2.01	03	Fasilitasi pengelolaan keuangan desa dan pendayagunaan aset desa	Jumlah pembinaan administrasi dan keuangan desa	1 kegiatan	36.956.081,00	KEC. CIMEUNYAN	
7	01	06	2.01	06	Fasilitasi pelaksanaan pemilihan kepala Desa	Jumlah pelaksanaan peilihan kepala desa yang di fasilitasi	1 kegiatan	82.247.287,00	KEC. CIMEUNYAN	

Permendagri 90/2019									Perangkat Daerah Penanggungjawab	Sub Unit/UPT/Bagian/Bidang
Kode					Bidang Urusan Pemerintahan dan Program dan Kegiatan	Indikator Kinerja Program (Outcome) dan Kegiatan (Output)	Rencana Tahun 2021 (Tahun Rencana)			
							Target Capaian Kinerja	Ranwal RKPD		
7	01	06	2.01	12	Fasilitasi pelaksanaan tugas,fungsi dan kewajiban lembaga kemasyarakatan	- Jumlah Kegiatan pembinaan Organisasi perempuan, P2TP2A dan Posyandu - Jumlah kegiatan /pembinaan lembaga dan organisasi masyarakat pedesaan	2 kegiatan	73.912.162,00	KEC. CIMEUNYAN	
					Jumlah 2			**1.975.718.100,00**	KEC. CIMEUNYAN	
					Jumlah Total			**9.891.456.543,00**	KEC. CIMEUNYAN	
X	**XX**	**01**			**PROGRAM PENUNJANG URUSAN PEMERINTAHAN DAERAH**			**4.751.805.358,00**	KEC. CIPARAY	
X	**XX**	**01**	**2.01**		**Perencanaan dan Evaluasi Kinerja Perangkat Daerah**	**- Persentase ketersediaan dokumen sesuai dengan pedoman yang berlaku - Persentase pemenuhan proses perencanaan (sesuai dengan azas penyusunan perencanaan (teknokratik, partisipatif, top-down, bottom-up) - Persentase ketercapaian kinerja hasil perencanaan**	**100%**	**3.000.000,00**	KEC. CIPARAY	
X	XX	01	2.01	01	Penyusunan Renstra dan Renja Perangkat Daerah	Jumlah dokumen renstra dan renja ya	3 dokumen	1.500.000,00	KEC. CIPARAY	
X	XX	01	2.01	03	Penyusunan Dokumen Evaluasi Perangkat Daerah	- Jumlah dokumen laporan tahunan ya	6 dokumen	1.500.000,00	KEC. CIPARAY	
X	**XX**	**01**	**2.02**		**Administrasi Keuangan**	**- Persentase ketersediaan dokumen anggaran/keuangan yang diselesaikan tepat waktu - Persentase laporan pertanggungjawaban keuangan sesuai ketentuan (thd kegiatan) - Persentase ketersediaan dokumen kepegawaian yang diselesaikan tepat waktu**	**100%**	**4.340.875.523,00**	KEC. CIPARAY	
X	XX	01	2.02	01	Penyediaan Gaji dan Tunjangan ASN	Jumlah OB	264 ob	4.230.875.523,00	KEC. CIPARAY	
X	XX	01	2.02	02	Penyediaan Administrasi Pelaksanaan Tugas ASN	- Jumlah dokumen SKP - Jumlah dokumen kenaikan pangkat - Jumlah dokumen administrasi kepegawaian	4	108.000.000,00	KEC. CIPARAY	
X	XX	01	2.02	06	Penyusunan laporan capaian kinerja dan ikhtisar realisasi kinerja SKPD	Jumlah dokumen LKIP PD yang diselesaikan secara tepat waktu	70 buku	2.000.000,00	KEC. CIPARAY	
X	**XX**	**01**	**2.03**		**Administrasi Umum**	**- Persentase ketersediaan operasional perkantoran (termasuk kendaraan) - Persentase pemenuhan gedung kantor yang layak pakai (indikator kondisi layak)**	**100%**	**407.929.835,00**	KEC. CIPARAY	
X	XX	01	2.03	01	Penyediaan jasa surat menyurat	Jumlah penerimaan surat masuk dan	700 lembar	3.300.000,00	KEC. CIPARAY	
X	XX	01	2.03	02	Penyediaan jasa komunikasi, sumber daya air dan listrik	Jumlah bulan pembayaran jasa layana	12 bulan	27.882.720,00	KEC. CIPARAY	
X	XX	01	2.03	05	Penyediaan Jasa Jaminan Barang Milik Daerah	- Jumlah biaya asuransi BMD - Jumlah bulan pembayaran jasa keamanan	1095 oh	32.850.000,00	KEC. CIPARAY	

Permendagri 90/2019									Perangkat Daerah Penanggungjawab	Sub Unit/UPT/Bagian/Bidang
Kode					Bidang Urusan Pemerintahan dan Program dan Kegiatan	Indikator Kinerja Program (Outcome) dan Kegiatan (Output)	Rencana Tahun 2021 (Tahun Rencana)			
							Target Capaian Kinerja	Ranwal RKPD		
X	XX	01	2.03	06	Penyediaan jasa pemeliharaan dan perizinan kendaraan dinas/operasional	- Jumlah kendaraan dinas/operasional yang dibayarkan pajaknya - Jumlah kendaraan dinas/operasional yang di KIR - Jumlah bulan pembayaran jasa supir	7 unit	3.640.000,00	KEC. CIPARAY	
X	XX	01	2.03	08	Penyediaan jasa kebersihan kantor	Jumlah pembayaran jasa kebersihan (meliputi penyediaan alat kebersihan)	24 ob	50.400.000,00	KEC. CIPARAY	
X	XX	01	2.03	09	Penyediaan jasa perbaikan peralatan kerja	Jumlah peralatan kerja yang diservis/diperbaiki	2 jenis	2.110.000,00	KEC. CIPARAY	
X	XX	01	2.03	10	Penyediaan alat tulis kantor	Jumlah satuan alat tulis kantor yang dibeli	18 jenis	31.276.766,00	KEC. CIPARAY	
X	XX	01	2.03	11	Penyediaan barang cetakan dan penggandaan	Jumlah satuan barang yang dicetak dan digandakan	10 jenis	4.400.000,00	KEC. CIPARAY	
X	XX	01	2.03	12	Penyediaan komponen instalasi listrik/penerangan bangunan kantor	Jumlah jenis komponen instalasi listrik/penerangan yang dibeli	4 jenis	3.275.810,00	KEC. CIPARAY	
X	XX	01	2.03	13	Penyediaan peralatan dan perlengkapan kantor	Jumlah jenis peralatan dan perlengkapan kantor yang dibeli	4 jenis	39.723.304,00	KEC. CIPARAY	
X	XX	01	2.03	14	Penyediaan peralatan rumah tangga	Jumlah jenis peralatan rumah tangga yang dibeli	30 jenis	7.991.040,00	KEC. CIPARAY	
X	XX	01	2.03	17	Penyediaan makanan dan minuman	jumlah orang yang mendapatkan makanan dan minuman	644 ok	20.286.000,00	KEC. CIPARAY	
X	XX	01	2.03	25	Pengadaan mebeleur	Jumlah mebeleur yang dibeli	3 jenis	19.900.100,00	KEC. CIPARAY	
X	XX	01	2.03	30	Pemeliharaan rutin/berkala kendaraan dinas/operasional	Jumlah kendaraan dinas/operasional yang dipelihara	7 Unit	9.100.000,00	KEC. CIPARAY	
X	XX	01	2.03	38	Rehabilitasi sedang/berat rumah gedung kantor	Jumlah gedung kantor yang direhabilitasi sedang/berat	1 paket	151.794.095,00	KEC. CIPARAY	
					Jumlah 1			**4.751.805.358,00**	KEC. CIPARAY	
7	**01**	**02**			**PROGRAM PENYELENGGARAAN PEMERINTAHAN DAN PELAYANAN PUBLIK**	**Persentase penyelenggaraan pemerintahan dan pelayanan publik**		**64.685.001,00**	KEC. CIPARAY	
7	**01**	**02**	**2.01**		**Koordinasi Penyelenggaraan Kegiatan Pemerintahan di Tingkat Kecamatan**	**Persentase Pelaksanaan Koordinasi Penyelenggaraan Kegiatan Pemerintahan di Tingkat Kecamatan**	**100%**	**24.521.501,00**	KEC. CIPARAY	
7	01	02	2.01	02	Peningkatan efektifitas kegiatan pemerintahan di tingkat kecamatan	Jumlah Peningkatan efektifitas kegiatan pemerintahan di tingkat kecamatan	3 keg	24.521.501,00	KEC. CIPARAY	
7	**01**	**02**	**2.04**		**Pelaksanaan Urusan Pemerintahan yang Dilimpahkan kepada Camat**	**persentase Pelaksanaan Urusan Pemerintahan yang Dilimpahkan kepada Camat**	**100%**	**40.163.500,00**	KEC. CIPARAY	
7	01	02	2.04	03	Pelaksanaan Urusan Pemerintahan yang terkait Dengan Kewenangan Lain yang dilimpahkan	Jumlah Pelaksanaan Urusan Pemerintahan yang terkait Dengan Kewenangan Lain yang dilimpahkan	6 Kegiatan	40.163.500,00	KEC. CIPARAY	
7	**01**	**03**			**PROGRAM PEMBERDAYAAN MASYARAKAT DESA DAN KELURAHAN**	**Persentase program pemberdayaan masyarakat desa dan kelurahan**		**34.061.610,00**	KEC. CIPARAY	
7	**01**	**03**	**2.01**		**Koordinasi Kegiatan Pemberdayaan Desa**	**persentase Koordinasi Kegiatan Pemberdayaan Desa**	**100%**	**34.061.610,00**	KEC. CIPARAY	
7	01	03	2.01	01	Peningkatan partisipasi masyarakat dalam forum musyawarah perencanaan pembangunan di desa	Jumlah kegiatan Peningkatan partisipasi masyarakat dalam forum musyawarah perencanaan pembangunan di desa	2 keg	19.855.000,00	KEC. CIPARAY	

Permendagri 90/2019									Perangkat Daerah Penanggungjawab	Sub Unit/UPT/Bagian/Bidang
Kode					Bidang Urusan Pemerintahan dan Program dan Kegiatan	Indikator Kinerja Program (Outcome) dan Kegiatan (Output)	Rencana Tahun 2021 (Tahun Rencana)			
							Target Capaian Kinerja	Ranwal RKPD		
7	01	03	2.01	03	Peningkatan efektifitas kegiatan pemberdayaan masyarakat di wilayah kecamatan	Jumlah kegiatan pemberdayaan masyarakat di wilayah kecamatan	1 kegiatan	14.206.610,00	KEC. CIPARAY	
7	**01**	**05**			**PROGRAM PENYELENGGARAAN URUSAN PEMERINTAHAN UMUM**	**Persentase penyelenggaraan urusan pemerintahan umum**			KEC. CIPARAY	
7	**01**	**05**	**2.01**		**Penyelenggaraan Urusan Pemerintahan Umum sesuai Penugasan Kepala Daerah**	**Persentase penyelenggaraan Urusan Pemerintahan Umum sesuai Penugasan Kepala Daerah**	**100%**	**61.838.500,00**	KEC. CIPARAY	
7	01	05	2.01	03	Pembinaan persatuan dan kesatuan bangsa	Jumlah kegiatan pembinaan Peningkatana persatuan dan kesatuan bangsa	2 kegiatan	21.838.500,00	KEC. CIPARAY	
7	01	05	2.01	08	Pelaksanaan tugas Forum Koordinasi pimpinan di kecamatan	Jumlah Pelaksanaan tugas Forum Koordinasi pimpinan di kecamatan	4 keg	40.000.000,00	KEC. CIPARAY	
7	**01**	**06**			**PROGRAM PEMBINAAN DAN PENGAWASAN PEMERINTAHAN DESA**	**Persentase pembinaan dan pengawasan pemerintahan desa**		**84.725.000,00**	KEC. CIPARAY	
7	**01**	**06**	**2.01**		**Fasilitasi, Rekomendasi dan Koordinasi Pembinaan dan Pengawasan Pemerintahan Desa**	**Persentase Fasilitasi, Rekomendasi dan Koordinasi Pembinaan dan Pengawasan Pemerintahan Desa**	**100%**	**84.725.000,00**	KEC. CIPARAY	
7	01	06	2.01	03	Fasilitasi pengelolaan keuangan Desa dan pendayagunaan aset Desa	Jumlah Fasilitasi pengelolaan keuangan Desa dan pendayagunaan aset Desa	2 kegiatan	20.000.000,00	KEC. CIPARAY	
7	01	06	2.01	11	Fasilitasi penyelenggaraan ketenteraman dan ketertiban umum	Jumlah Fasilitasi penyelenggaraan ketenteraman dan ketertiban umum	1 kegiatan	10.000.000,00	KEC. CIPARAY	
7	01	06	2.01	12	Fasilitasi pelaksanaan tugas, fungsi, dan kewajiban lembaga kemasyarakatan	Jumlah kegiatan Fasilitasi pelaksanaan tugas, fungsi, dan kewajiban lembaga kemasyarakatan	4 kegiatan	54.725.000,00	KEC. CIPARAY	
					Jumlah 2			**245.310.111,00**	KEC. CIPARAY	
					Jumlah Total			**4.997.115.469,00**	KEC. CIPARAY	
X	**XX**	**1**			**PROGRAM PENUNJANG URUSAN PEMERINTAHAN DAERAH**		**100%**	**4.559.897.661,00**	KEC. CIWIDEY	
X	**XX**	**1**	**2.02**		**Administrasi Keuangan**	**Prosentase ketersediaan dokumen anggaran/keuangan yang diselesaikan tepat waktu**	**100%**	**4.198.004.933,00**	KEC. CIWIDEY	
X	XX	01	2.02	01	Penyediaan Gaji dan Tunjangan ASN	Jumlah Pembayaran Gaji ASN	38 Org	4.129.429.933,00	KEC. CIWIDEY	
X	XX	01	2.02	02	Penyediaan Administrasi Pelaksanaan Tugas ASN	Jumlah bulan pembayaran jasa administrasi pelaksanaan Tugas ASN	12 bulan	54.000.000,00	KEC. CIWIDEY	
X	XX	01	2.02	06	Penyusunan laporan capaian kinerja dan ikhtisar realisasi kinerja SKPD	Jumlah dokumen LKIP PD yang diselesaikan secara tepat waktu	1 Dok	3.875.000,00	KEC. CIWIDEY	
X	XX	01	2.02	07	Penyusunan laporan keuangan Bulanan/semesteran	Jumlah laporan rekonsiliasi keuangan bulanan yang diselesaikan secara tepat waktu	2 Dok	1.850.000,00	KEC. CIWIDEY	
X	XX	01	2.02	08	Penyusunan pelaporan prognosis realisasi anggaran	Jumlah laporan prognosis realisasi anggaran yang diselesaikan secara tepat waktu	2 Dok	1.850.000,00	KEC. CIWIDEY	
X	XX	01	2.02	09	Penyusunan pelaporan keuangan akhir tahun	Jumlah laporan keuangan akhir tahun yang diselesaikan secara tepat waktu	1 Dok	7.000.000,00	KEC. CIWIDEY	
X	**XX**	**01**	**2.03**		**Administrasi Umum**	**Prosentase ketersediaan operasio**	***85%***	**349.106.728,00**	KEC. CIWIDEY	

Permendagri 90/2019									Perangkat Daerah Penanggungjawab	Sub Unit/UPT/Bagian/Bidang
Kode					Bidang Urusan Pemerintahan dan Program dan Kegiatan	Indikator Kinerja Program (Outcome) dan Kegiatan (Output)	Rencana Tahun 2021 (Tahun Rencana)			
							Target Capaian Kinerja	Ranwal RKPD		
X	XX	01	2.03	01	Penyediaan jasa surat menyurat	Jumlah penerimaan surat masuk dan pembuatan surat keluar	1.500 Berkas	1.075.000,00	KEC. CIWIDEY	
X	XX	01	2.03	02	Penyediaan jasa komunikasi, sumber daya air dan listrik	Jumlah bulan pembayaran jasa layanan komunikasi, air dan listrik	12 Bln	26.000.000,00	KEC. CIWIDEY	
X	XX	01	2.03	05	Penyediaan Jasa Jaminan Barang Milik Daerah	Jumlah bulan pelaksanaan piket kantor	12 bulan	60.016.722,00	KEC. CIWIDEY	
X	XX	01	2.03	08	Penyediaan Jasa Kebersihan Kantor	Jumlah bulan pembayaran jasa kebersihan	12 bulan	50.400.000,00	KEC. CIWIDEY	
X	XX	01	2.03	09	Penyediaan jasa perbaikan peralatan kerja	Jumlah peralatan kerja yang diservis/d	5 bh	4.660.000,00	KEC. CIWIDEY	
X	XX	01	2.03	10	Penyediaan alat tulis kantor	Jumlah satuan alat tulis kantor yang	40 Jenis	23.000.000,00	KEC. CIWIDEY	
X	XX	01	2.03	11	Penyediaan barang cetakan dan penggandaan	Jumlah satuan barang yang dicetak dan digandakan	8 Jenis	7.000.000,00	KEC. CIWIDEY	
X	XX	01	2.03	12	Penyediaan komponen instalasi listrik/penerangan bangunan kantor	Jumlah komponen instalasi listrik/penerangan yang dibeli	5 Jenis	3.000.000,00	KEC. CIWIDEY	
X	XX	01	2.03	13	Penyediaan Peralatan dan Perlengkapan Kantor	Jumlah peralatan dan perlengkapan kantor yang dibeli	5 Jenis	36.130.006,00	KEC. CIWIDEY	
X	XX	01	2.03	14	Penyediaan peralatan rumah tangga	Jumlah peralatan rumah tangga yang dibeli	7 Jenis	15.000.000,00	KEC. CIWIDEY	
X	XX	01	2.03	15	Penyediaan bahan bacaan dan peraturan perundang-undangan	Jumlah bahan bacaan yang dibeli	12 bulan	6.000.000,00	KEC. CIWIDEY	
X	XX	01	2.03	17	Penyediaan makanan dan minuman	Jumlah box makanan dan minuman	500 box	23.625.000,00	KEC. CIWIDEY	
X	XX	01	2.03	18	Rapat-rapat kordinasi dan konsultasi ke luar daerah	Jumlah orang yang melaksanakan rapat koordinasi/konsultasi ke luar daerah	12 OH	7.000.000,00	KEC. CIWIDEY	
X	XX	01	2.03	28	Pemeliharaan rutin/berkala gedung kantor	Jumlah bahan Pemeliharaan Gedung Kantor.	- 7 gedung - 7 gedung	28.000.000,00	KEC. CIWIDEY	
X	XX	01	2.03	30	Pemeliharaan rutin/berkala kendaraan dinas/operasional	Jumlah Pemeliharaan Kendaraan Roda Empat dan Roda Dua.	6 Unit	58.200.000,00	KEC. CIWIDEY	
X	**XX**	**01**	**2.04**		**Peningkatan Disiplin dan Kapasitas Sumber Daya Aparatur**	**Persentase rata-rata capaian SKP ASN**	***80%***	**12.786.000,00**	KEC. CIWIDEY	
X	XX	01	2.04	10	Sosialisasi peraturan perundang-undangan	Jumlah PNS yang mengikuti sosialisasi perundang-undangan	19 org	12.786.000,00	KEC. CIWIDEY	
					Jumlah 1			**4.559.897.661,00**	KEC. CIWIDEY	
7	**01**	**02**			**PROGRAM PENYELENGGARAAN PEMERINTAHAN DAN PELAYANAN PUBLIK**	**INDEKS KEPUASAN MASYARAKAT (IKM)**	**82 Point**	**78.930.000,00**	KEC. CIWIDEY	
7	**01**	**02**	**2.01**		**Koordinasi Penyelenggaraan Kegiatan Pemerintahan di Tingkat Kecamatan**	**Jumlah Desa yang dibina pada lingkup Kepemerintahan**	**7 Desa**	**25.572.000,00**	KEC. CIWIDEY	
7	01	02	2.01	02	Peningkatan Efektifitas Kegiatan Pemerintahan di Tingkat Kecamatan	Jumlah Aparat / Lembaga Desa yang memahami Administrasi Pemerintah Desa. Jumlah RT / RW yang dibina	50 org 50 org	25.572.000,00	KEC. CIWIDEY	
7	**01**	**02**	**2.02**		**Penyelenggaraan Urusan Pemerintahan yang tidak Dilaksanakan oleh Unit Kerja Perangkat Daerah yang Ada di Kecamatan**	**Jumlah Desa yang dibina pada lingkup Pelayanan**	**7 Desa**	**12.786.000,00**	KEC. CIWIDEY	
7	01	02	2.02	01	Perencanaan Kegiatan Pelayanan Kepada Masyarakat di Kecamatan	Jumlah peserta pelayanan administrasi kependudukan	50 org	12.786.000,00	KEC. CIWIDEY	
7	**01**	**02**	**2.04**		**Pelaksanaan Urusan Pemerintahan yang Dilimpahkan kepada Camat**	Prosentase pelaksanaan urusan pemerintahan yang dilimpahkan kepada Camat	**80%**	**40.572.000,00**	KEC. CIWIDEY	

Permendagri 90/2019									Perangkat Daerah Penanggungjawab	Sub Unit/UPT/Bagian/Bidang
Kode					Bidang Urusan Pemerintahan dan Program dan Kegiatan	Indikator Kinerja Program (Outcome) dan Kegiatan (Output)	Rencana Tahun 2021 (Tahun Rencana)			
							Target Capaian Kinerja	Ranwal RKPD		
7	01	02	2.04	03	Pelaksanaan Urusan Pemerintahan yang terkait Dengan Kewenangan Lain yang dilimpahkan	Jumlah Pegawai yang memenuhi Undangan dan Kunjungan Kerja di wilayah Kabupaten Bandung. Jumlah Peserta yang memahami Pengelolaan pelaksanaan kebijakan KDH	81 Hok 100 org	40.572.000,00	KEC. CIWIDEY	
7	**01**	**03**			**PROGRAM PEMBERDAYAAN MASYARAKAT DESA DAN KELURAHAN**	**Prosentase Pemberdayaan Masyarakat Desa**	**100%**	**63.930.000,00**	KEC. CIWIDEY	
7	**01**	**03**	**2.01**		**Koordinasi Kegiatan Pemberdayaan Desa**	**Jumlah Desa yang diberdayakan**	**7 Desa**	**63.930.000,00**	KEC. CIWIDEY	
7	01	03	2.01	03	Peningkatan Efektifitas Kegiatan Pemberdayaan Masyarakat di Wilayah Kecamatan	Jumlah Peserta pemberdayaan masyarakat di Wilayah Kecamatan	250 org	63.930.000,00	KEC. CIWIDEY	
7	**01**	**04**			**PROGRAM KOORDINASI KETENTRAMAN DAN KETERTIBAN UMUM**	**Prosentase koordinasi ketentraman dan ketertiban dengan Jajaran samping**	**100%**	**41.598.000,00**	KEC. CIWIDEY	
7	**01**	**04**	**2.01**		**Koordinasi Upaya Penyelenggaraan Ketenteraman dan Ketertiban Umum**	***Jumlah Desa yang dikoordinasikan***	**7 Desa**	**28.812.000,00**	KEC. CIWIDEY	
7	01	04	2.01	01	Sinergitas dengan Kepolisian Negara Republik Indonesia, Tentara Nasional Indonesia dan instansi vertikal di wilayah kecamatan	Jumlah Linmas dan Siswa SMA Siaga dalam melakukan Pencegahan Tindak kejahatan Jumlah Desa yang berperan dalam penanggulangan bencana alam Jumlah evaluasi pelaksanaan kegiatan simswakarsa	7 Desa 12 Bulan 50 org	28.812.000,00	KEC. CIWIDEY	
7	**01**	**04**	**2.02**		**Koordinasi Penerapan dan Penegakan Perda dan Perkada**	**Jumlah Desa yang dibina terkait penerapan dan penegakan perda/perkada**	**7 Desa**	**12.786.000,00**	KEC. CIWIDEY	
7	01	04	2.02	01	Koordinasi/Sinergi Dengan Perangkat Daerah yang Tugas dan Fungsinya di Bidang Penegakan Peraturan Perundang-Undangan dan/atau Kepolisian Negara Republik Indonesia	Jumlah peserta yang memahami kewaspadaan dini	50 org	12.786.000,00	KEC. CIWIDEY	
7	**01**	**05**			**PROGRAM PENYELENGGARAAN URUSAN PEMERINTAHAN UMUM**	**INDEKS KEPUASAN MASYARAKAT (IKM)**	**82 Point**	**97.746.962,00**	KEC. CIWIDEY	
7	**01**	**05**	**2.01**		**Penyelenggaraan Urusan Pemerintahan Umum sesuai Penugasan Kepala Daerah**	**Prosentase penyelenggaraan urusan pemerintahan umum**	**85%**	**97.746.962,00**	KEC. CIWIDEY	
7	01	05	2.01	01	Pembinaan Wawasan Kebangsaan dan Ketahanan Nasional dalam Rangka Memantapkan Pengamalan Pancasila, Pelaksanaan UndangUndang Dasar Negara Republik Indonesia Tahun 1945, Pelestarian Bhinneka Tunggal Ika Serta Pemertahanan dan Pemeliharaan Keutuhan Negara Kesatuan Republik Indonesia	Jumlah Pelaksanaan Peringatan hari besar bersejarah dan budaya.	3 Keg	30.000.000,00	KEC. CIWIDEY	
7	01	05	2.01	03	Pembinaan persatuan dan kesatuan bangsa	Jumlah sarana dan prasarana penunjang kegiatan perayaan	5 Jenis	5.000.000,00	KEC. CIWIDEY	
7	01	05	2.01	04	Pembinaan Kerukunan Antarsuku dan Intrasuku, Umat Beragama, Ras, dan Golongan Lainnya Guna Mewujudkan Stabilitas Kemanan Lokal, Regional, dan Nasional	Jumlah Kegiatan Berdasarkan nilai-nilai keagamaan.	7 Keg	47.146.962,00	KEC. CIWIDEY	

Permendagri 90/2019									Perangkat Daerah Penanggungjawab	Sub Unit/UPT/Bagian/Bidang
Kode					Bidang Urusan Pemerintahan dan Program dan Kegiatan	Indikator Kinerja Program (Outcome) dan Kegiatan (Output)	Rencana Tahun 2021 (Tahun Rencana)			
							Target Capaian Kinerja	Ranwal RKPD		
7	01	05	2.01	07	Pelaksanaan Semua Urusan Pemerintahan yang Bukan Merupakan Kewenangan Daerah dan Tidak Dilaksanakan Oleh Instansi Vertikal	Jumlah Jenis Olahraga yang di bina.	1 Jenis	15.600.000,00	KEC. CIWIDEY	
7	**01**	**06**			**PROGRAM PEMBINAAN DAN PENGAWASAN PEMERINTAHAN DESA**	**Prosentase Desa yang dibina dan diawasi**	**100%**	**83.630.994,00**	KEC. CIWIDEY	
7	**01**	**06**	**2.01**		**Fasilitasi, Rekomendasi dan Koordinasi Pembinaan dan Pengawasan Pemerintahan Desa**	**Jumlah Desa yang dibina dan diawasi**	**7 Desa**	**83.630.994,00**	KEC. CIWIDEY	
7	01	06	2.01	02	Fasilitasi Administrasi Tata Pemerintahan Desa	Jumlah Desa yang di monitoring dan evaluasi	7 Desa	12.600.000,00	KEC. CIWIDEY	
7	01	06	2.01	09	Fasilitasi Sinkronisasi Perencanaan Pembangunan Daerah Dengan Pembangunan Desa	Jumlah Peserta yang berperan dalam Perencanaan dan Pembangunan.	150 org	51.644.994,00	KEC. CIWIDEY	
7	01	06	2.01	17	Koordinasi Pendampingan Desa di Wilayahnya	Jumlah Dokumen Potensi sumber-sumber Pendapatan Daerah.	1 Dok	6.600.000,00	KEC. CIWIDEY	
7	01	06	2.01	18	Koordinasi Pelaksanaan Pembangunan Kawasan Perdesaan di Wilayah Kecamatan	Jumlah peserta yang dapat berperan dalam pengelolaan persampahan	50 org	12.786.000,00	KEC. CIWIDEY	
					Jumlah 2			**365.835.956,00**	KEC. CIWIDEY	
					Jumlah Total			**4.925.733.617,00**	KEC. CIWIDEY	
X	**XX**	**01**			**PROGRAM PENUNJANG URUSAN PEMERINTAH DAERAH**			**7.558.950.499,00**	KEC. DAYEUHKOLOT	
X	**XX**	**01**	**2.02**		**Administrasi Keuangan**	**- Persentase ketersediaan dokumen anggaran / keuangan yang diselesaikan tepat waktu. - Persentase laporan pertanggungjawaban keuangan sesuai ketentuan. - Persentase ketersediaan dokumen kepegawaian yang diselesaikan tepat waktu**	**100%**	**5.916.206.320,00**	KEC. DAYEUHKOLOT	
X	XX	01	2.02	01	Penyediaan Gaji & Tunjangan ASN	Jumlah Orang Bulan	12 Bln	5.509.129.069,00	KEC. DAYEUHKOLOT	
X	XX	01	2.02	02	Penyediaan Administrasi Pelaksanaan Tugas ASN	Jumlah Penyediaan Administrasi Pelaksanaan Tugas ASN	12 Bln	378.000.000,00	KEC. DAYEUHKOLOT	
X	XX	01	2.02	06	Penyusunan laporan capaian kinerja dan ikhtisar realisasi kinerja SKPD	jumlah dokumen LKIP PD yg diselesaikan secara tepat waktu	5 Dok	15.340.000,00	KEC. DAYEUHKOLOT	
X	XX	01	2.02	07	Penyusunan laporan keuangan bulanan/semesteran	Jumlah Penyusunan laporan keuangan semesteran	4 Dok	5.310.000,00	KEC. DAYEUHKOLOT	
X	XX	01	2.02	08	Penyusunan pelaporan prognosis realisasi anggaran	Jumlah pelaporan prognosisi realisasi anggaran yg diselesaikan secara tepat waktu	1 Dok	3.540.000,00	KEC. DAYEUHKOLOT	
X	XX	01	2.02	09	Penyusunan pelaporan keuangan akhir tahun	- Jumlah laporan realisasi anggaran yg diselesaikan secara tepat waktu - Jumlah dokumen CALK	5 Dok	4.887.251,00	KEC. DAYEUHKOLOT	
X	**XX**	**01**	**2.03**		**Administrasi Umum**	**- Persentase Ketersediaan operasional perkantoran - Persentase pemenuhan gedung kantor yang layak pakai**	**80 %**	**1.622.744.179,00**	KEC. DAYEUHKOLOT	
X	XX	01	2.03	01	Penyediaan jasa surat menyurat		2 Jenis	3.000.000,00	KEC. DAYEUHKOLOT	
X	XX	01	2.03	02	Penyediaan jasa komunikasi, sumber daya air dan listrik	Jumlah bulan pembayaran jasa layana	12 Bulan	120.000.000,00	KEC. DAYEUHKOLOT	
X	XX	01	2.03	05	Penyediaan Jasa Jaminan Barang Milik Daerah	Jumlah Penyediaan Jasa Jaminan Barang Milik Daerah	12 Bln	134.640.000,00	KEC. DAYEUHKOLOT	

Permendagri 90/2019									Perangkat Daerah Penanggungjawab	Sub Unit/UPT/Bagian/Bidang
Kode					Bidang Urusan Pemerintahan dan Program dan Kegiatan	Indikator Kinerja Program (Outcome) dan Kegiatan (Output)	Rencana Tahun 2021 (Tahun Rencana)			
							Target Capaian Kinerja	Ranwal RKPD		
X	XX	01	2.03	06	Penyediaan jasa pemeliharaan dan perizinan kendaraan dinas/operasional	Jumlah jasa pemeliharaan dan perizinan kendaraan dinas/operasional	7 Unit	23.480.000,00	KEC. DAYEUHKOLOT	
X	XX	01	2.03	08	Penyediaan jasa kebersihan kantor	Jumlah bulan pembayaran jasa kebers	2 Keg	100.800.000,00	KEC. DAYEUHKOLOT	
X	XX	01	2.03	09	Penyediaan jasa perbaikan peralatan kerja	Jumlah peralatan yang di service/diperbaiki	3 Jenis	15.750.000,00	KEC. DAYEUHKOLOT	
X	XX	01	2.03	10	Penyediaan alat tulis kantor	Jumlah satuan Alat Tulis Kantor	72 Jenis	30.739.203,00	KEC. DAYEUHKOLOT	
X	XX	01	2.03	11	Penyediaan barang cetakan dan penggandaan	Jumlah satuan barang yang di cetak dan digandakan	7 Jenis	9.787.856,00	KEC. DAYEUHKOLOT	
X	XX	01	2.03	12	Penyediaan komponen instalasi listrik/penerangan bangunan kantor	Jumlah jenis komponen instalasi listrik/penerangan yg di beli	2 Jenis/kegiatan	8.260.000,00	KEC. DAYEUHKOLOT	
X	XX	01	2.03	13	Penyediaan peralatan dan perlengkapan kantor	Jumlah jenis peralatan dan perlengkapan kantor	3 Unit	132.000.000,00	KEC. DAYEUHKOLOT	
X	XX	01	2.03	14	Penyediaan peralatan rumah tangga	Jumlah jenis peralatan rumah tangga	5 Jenis	8.500.000,00	KEC. DAYEUHKOLOT	
X	XX	01	2.03	15	Penyediaan bahan bacaan dan peraturan perundang-undangan	Jumlah penyediaan bahan bacaan dan peraturan perundang-undangan	3 Jenis	1.040.000,00	KEC. DAYEUHKOLOT	
X	XX	01	2.03	17	Penyediaan makanan dan minuman	Jumlah orang yg mendapatkan makanan dan minuman	800 Box	60.314.000,00	KEC. DAYEUHKOLOT	
X	XX	01	2.03	18	Rapat-rapat kordinasi dan konsultasi ke luar daerah	Jumlah orang yg melaksanakan rapat Koordinasi/konsultasi ke luar daerah	1 Kegiatan	27.000.000,00	KEC. DAYEUHKOLOT	
X	XX	01	2.03	25	Pengadaan mebeleur	jumlah mebeuler yang di beli	3 Unit	60.000.000,00	KEC. DAYEUHKOLOT	
X	XX	01	2.03	27	Pemeliharaan rutin/berkala Rumah Dinas	Jumlah Pemeliharaan rutin/berkala Rumah Dinas	1 Pkt	10.335.448,00	KEC. DAYEUHKOLOT	
X	XX	01	2.03	28	Pemeliharaan rutin/berkala gedung kantor	Jumlah gedung kantor yg dipelihara	1 Pkt	30.000.000,00	KEC. DAYEUHKOLOT	
X	XX	01	2.03	30	Pemeliharaan rutin/berkala kendaraan dinas/operasional	jumlah kendaraan dinas/opersional yg di pelihara	13 Unit	41.241.000,00	KEC. DAYEUHKOLOT	
X	XX	01	2.03	38	Rehabilitasi sedang/berat rumah gedung kantor	Jumlah gedung kantor yang di rehabilitasi sedang/berat	2 Paket	805.856.672,00	KEC. DAYEUHKOLOT	
X	**XX**	**01**	**2.04**		**Peningkatan Disiplin dan Kapasitas Sumber Daya Aparatur**	**Persentase rata-rata capaian SKP ASN diatas>= 80 %**	**100%**	**20.000.000,00**	KEC. DAYEUHKOLOT	
X	XX	01	2.04	10	Sosialisasi peraturan perundang-undangan	Jumlah Sosialisasi peraturan perundang-undangan	2 Keg	20.000.000,00	KEC. DAYEUHKOLOT	
					Jumlah 1			**7.558.950.499,00**	KEC. DAYEUHKOLOT	
7	**01**	**02**			**PROGRAM PENYELENGGARAAN PEMERINTAHAN DAN PELAYANAN PUBLIK**			**228.370.000,00**	KEC. DAYEUHKOLOT	
7	**01**	**02**	**2,01**		**Koordinasi Penyelenggaraan Kegiatan Pemerintahan di Tingkat Kecamatan**	**PERSENTASE PENYELENGGARAAN PEMERINTAHAN DAN PELAYANAN PUBLIK**	**100%**	**30.000.000,00**	KEC. DAYEUHKOLOT	
7	01	02	2,01	03	Peningkatan efektifitas Kegiatan Pemerintahan di Tingkat Kecamatan	Jumlah efektifitas Kegiatan Pemerintahan di Tingkat Kecamatan	1 Keg	30.000.000,00	KEC. DAYEUHKOLOT	
7	**01**	**02**	**2.04**		**Koordinasi Penyelenggraan Kegiatan Pemerintah di tingkat Kecamatan**	**Prosentase pelaksanaan urusan pemerintahan yang dilimpahkan kepada camat**	**100 %**	**198.370.000,00**	KEC. DAYEUHKOLOT	

Permendagri 90/2019									Perangkat Daerah Penanggungjawab	Sub Unit/UPT/Bagian/Bidang
Kode					Bidang Urusan Pemerintahan dan Program dan Kegiatan	Indikator Kinerja Program (Outcome) dan Kegiatan (Output)	Rencana Tahun 2021 (Tahun Rencana)			
							Target Capaian Kinerja	Ranwal RKPD		
7	01	02	2.04	03	Pelaksanaan Urusan Pemerintahan yang terkait Dengan Kewenangan Lain yang dilimpahkan	Jumlah sosialisasi kebijakan pengelolaan persampahan Jumlah Pembinaan cabang olahraga prestasi di tingkat daerah Jumlah pengembangan partisipasi masyarakat dalam perumusan program dan kebijakan layanan publik Jumlah Petugas pendamping sosial pemberdayaan fakirmiskin dan PMKS Lainnya yang mingkatkan kemampuannya Jumlah kelompok pemuda yg mengikuti kegiatan keterampilan Jumlah Sosialisasi Penanggulangan Korban Bencana Alam lingkup Kecamatan	1 Keg 1 Cabor 1 Keg 1 keg 1 Keg 1 Keg	198.370.000,00	KEC. DAYEUHKOLOT	
7	**01**	**03**			**PROGRAM PEMBERDAYAAN MASYARAKAT DESA DAN KELURAHAN**	**INDEKS KEPUASAN MASYARAKAT**	**100%**	**1.759.941.187,00**	KEC. DAYEUHKOLOT	
7	**01**	**03**	**2.01**		**Koordinasi kegiatan pemberdayaan desa**	**Prosentase Koordinasi kegiatan pemberdayaan desa**	**100%**	**75.000.000,00**	KEC. DAYEUHKOLOT	
7	01	03	2.01	01	Peningkatan partisipasi masyarakat dalam forum musyawarah perencanaan pembangunan di desa	Jumlah ibu hamil dari keluarga kurang mampu yang mengikuti penyuluhan kesehatan Jumlah pengembangan partisipasi masyarakat dalam perumusan program dan kebijakan layanan publik	1 Keg 1 Keg	75.000.000,00	KEC. DAYEUHKOLOT	
7	**01**	**03**	**2.02**		**Kegiatan Pemberdayaan Kelurahan**	**Prosentase Kegiatan Pemberdayaan Kelurahan**	**100%**	**1.684.941.187,00**	KEC. DAYEUHKOLOT	
7	01	03	2.02	01	Peningkatan partisipasi masyarakat dalam forum musyawarah perencanaan pembangunan di kelurahan	Jumlah peserta dalam forum musyawarah perencanaan pembangunan di kelurahan	1 Thn	143.379.000,00	KEC. DAYEUHKOLOT	
7	01	03	2.02	02	Pembangunan sarana dan prasarana kelurahan	Jumlah sarana dan prasarana yang dibanguun di kelurahan	1 Thn	804.603.000,00	KEC. DAYEUHKOLOT	
7	01	03	2.02	03	Pemberdayaan Masyarakat di Kelurahan	Jumlah kegiatan pemberdayaan masyarakat di kelurahan	1 Thn	412.652.008,00	KEC. DAYEUHKOLOT	
7	01	03	2.02	04	Evaluasi Kelurahan	Jumlah laporan evaluasi kelurahan	1 Thn	324.307.179,00	KEC. DAYEUHKOLOT	
7	**01**	**04**			**PROGRAM KOORDINASI KETENTRAMAN DAN KETERTIBAN UMUM**	**INDEKS KEPUASAN MASYARAKAT**	**100%**	**75.000.000,00**	KEC. DAYEUHKOLOT	
7	**01**	**04**	**2.02**		**Koordinasi Penerapan dan Penegakan Perda dan Perkada**	**Prosentase pemeliharaan kantrantibmas dan pencegahan tindak kriminal**	**100%**	**75.000.000,00**	KEC. DAYEUHKOLOT	
7	01	04	2.02	01	Koordinasi/sinergi dengan perangkat daerah yang tugas dan fungsinya di bidang penegakan peraturan perundang- undangan dan/atau Kepolisian Negara Republik Indonesia	Terlaksananya kerjasama dengan aparat keamanan dalam tekhnik pencegahan kejahatan Meningkatnya kapasitas aparat dalam rangka pelaksanaan siskamswakarsa di daerah	1 Keg 2 Keg	75.000.000,00	KEC. DAYEUHKOLOT	
7	**01**	**05**			**PROGRAM PENYELENGGARAAN URUSAN PEMERINTAHAN UMUM**	**INDEKS KEPUASAN MASYARAKAT**	**100%**	**58.000.000,00**	KEC. DAYEUHKOLOT	

Permendagri 90/2019									Perangkat Daerah Penanggungjawab	Sub Unit/UPT/Bagian/Bidang
Kode					Bidang Urusan Pemerintahan dan Program dan Kegiatan	Indikator Kinerja Program (Outcome) dan Kegiatan (Output)	Rencana Tahun 2021 (Tahun Rencana)			
							Target Capaian Kinerja	Ranwal RKPD		
7	**01**	**05**	**2.01**		**Penyelenggaraan urusan pemerintahan umum sesuai penugasan kepala Daerah**	**Prosentase penyelenggaraan urusan pemerintahan umum sesuai penugasan kepala Daerah**	**100%**	**58.000.000,00**	KEC. DAYEUHKOLOT	
7	01	05	2.01	03	Pembinaan persatuan dan kesatuan bangsa	Jumlah kegiatan pembinaan persatuan dan kesatuan bangsa yang dilaksanakan	3 Keg	40.000.000,00	KEC. DAYEUHKOLOT	
7	01	05	2.01	04	Pembinaan kerukunan antar suku dan intrasuku, umat beragama, ras dan golongan lainnya guna mewujudkan stabilitas keamanan lokal,regional dan nasional	Jumlah peningkatan toleransi dan dan kerukunan dalam kehidupan beragama	2 Keg	18.000.000,00	KEC. DAYEUHKOLOT	
7	**01**	**06**			**PROGRAM PEMBINAAN DAN PENGAWASAN PEMERINTAHAN DESA**	**INDEKS KEPUASAN MASYARAKAT**	**100%**	**325.000.000,00**	KEC. DAYEUHKOLOT	
7	**01**	**06**	**2.01**		**Fasilitasi, Rekomendasi dan Koordinasi Pembinaan dan Pengawasan Pemerintahan Desa**	**Prosentase peningkatan keberdayaan masyarakat pedesaan**	**100%**	**325.000.000,00**	KEC. DAYEUHKOLOT	
7	01	06	2.01	02	Fasilitasi administrasi tata pemerintahan desa	Jumlah aparatur pemerintah desa yang dibina (orang)	2 Keg	30.000.000,00	KEC. DAYEUHKOLOT	
7	01	06	2.01	05	Fasilitasi pelaksaanan tugas kepala desa dan perangkat desa	Terlaksananya monitoring, evaluasi dan pelaporan	2 Keg	35.000.000,00	KEC. DAYEUHKOLOT	
7	01	06	2.01	07	Fasilitasi pelaksanaan tugas dan fungsi badan permusyawaratan desa	Terlaksananya pelatihan aparatur pemerintah desa dalam bidang pengelolaan keuangan desa	1 Keg	30.000.000,00	KEC. DAYEUHKOLOT	
7	01	06	2.01	12	Fasilitasi pelaksanaan tugas,fungsi dan kewajiban lembaga kemasyarakatan	Jumlah Kegiatan pembinaan Organisasi perempuan, P2TP2A dan Posyandu Terlaksananya sosialisasi pemberdayaan lembaga dan organisasi masyarakat pedesaan	4 Keg 3 Keg	230.000.000,00	KEC. DAYEUHKOLOT	
					Jumlah 2			**2.446.311.187,00**	KEC. DAYEUHKOLOT	
					Jumlah Total			**10.005.261.686,00**	KEC. DAYEUHKOLOT	
x	**xx**	**01**			**PROGRAM PENUNJANG URUSAN PEMERINTAHAN DAERAH**		**100%**	**5.098.682.867,00**	KEC. IBUN	
x	**xx**	**1**	**2.02**		**Administrasi Keuangan**	**Prosentase ketersediaan dokumen kepegawaian yang diselesaikan tepat waktu dan dokumen keuangan**	**100%**	**4.604.095.732,00**	**KEC. IBUN**	
x	xx	01	2.02	01	Penyediaan Gaji dan Tunjangan ASN	Jumlah OB		4.414.008.232,00	KEC. IBUN	
x	xx	01	2.02	02	Penyediaan Administrasi Pelaksanaan Tugas ASN	Jumlah pembayaran tenaga administrasi	4 OB	108.000.000,00	KEC. IBUN	
x	xx	01	2.02	06	Penyusunan laporan capaian kinerja dan ikhtisar realisasi kinerja SKPD	Jumlah dokumen LKIP PD yang diselesaikan secara tepat waktu	100 %	22.087.500,00	KEC. IBUN	
x	xx	01	2.02	03	Penyusunan laporan keuangan bulanan/semesteran	Jumlah laporan rekonsiliasi keuangan bulanan/semeteran yang diselesaikan secara tepat waktu	4 Dokumen	20.000.000,00	KEC. IBUN	
x	xx	01	2.02	08	Penyusunan pelaporan prognosis realisasi anggaran	Jumlah laporan prognosis realisasi anggaran yang diselesaikan secara tepat waktu	1 Dokumen	20.000.000,00	KEC. IBUN	
x	xx	01	2.02	09	Penyusunan pelaporan keuangan akhir tahun	Jumlah laporan realisasi anggaran yang diselesaikan secara teoat waktu	1 Dokumen	20.000.000,00	KEC. IBUN	

Permendagri 90/2019									Perangkat Daerah Penanggungjawab	Sub Unit/UPT/Bagian/Bidang
Kode					Bidang Urusan Pemerintahan dan Program dan Kegiatan	Indikator Kinerja Program (Outcome) dan Kegiatan (Output)	Rencana Tahun 2021 (Tahun Rencana)			
							Target Capaian Kinerja	Ranwal RKPD		
x	**xx**	**01**	**2.03**		**Administrasi Umum**	**Prosentase Tercapainya pelayanan Administrasi Umum yang maksimal**	**100 %**	**410.800.250,00**	**KEC. IBUN**	
x	xx	01	2.03	01	Penyediaan jasa surat menyurat	Jumlah penerimaan surat masuk dan pembuatan surat keluar	100 %	22.000.000,00	KEC. IBUN	
x	xx	01	2.03	02	Penyediaan jasa komunikasi, sumber daya air dan listrik	Jumlah bulan pembayaran jasa komunikasi, sumber daya air dan listrik	100 %	20.000.000,00	KEC. IBUN	
x	xx	01	2.03	08	Penyediaan jasa kebersihan kantor	Jumlah bulan pembayaran jasa kebersihan meliputi penyediaan alat kebersihan	12 bulan	25.800.000,00	KEC. IBUN	
x	xx	01	2.03	09	Penyediaan jasa perbaikan peralatan kerja	Jumlah peralatan kerja yang diservis/diperbaiki	20 buah	10.000.000,00	KEC. IBUN	
x	xx	01	2.03	10	Penyediaan alat tulis kantor	Jumlah satuan alat tulis kantor yang dibeli	25 Jenis	55.000.000,00	KEC. IBUN	
x	xx	01	2.03	11	Penyediaan barang cetakan dan penggandaan	Jumlah satuan barang yang dicetak dan digandakan	20 Jenis	20.000.000,00	KEC. IBUN	
x	xx	01	2.03	12	Penyediaan komponen instalasi listrik/penerangan bangunan kantor	Jumlah jenis komponen intualasi listrik/penerangan yang dibeli	6 Jenis	40.000.000,00	KEC. IBUN	
x	xx	01	2.03	13	Penyediaan Peralatan dan Perlengkapan Kantor	Jumlah jenis peraltan dan perlengkapan kantor	10 Jenis	14.350.000,00	KEC. IBUN	
x	xx	01	2.03	14	Penyediaan peralatan rumah tangga	Jumlah jenis peralatan rumah tangga yang dibeli	15 Jenis	20.000.000,00	KEC. IBUN	
x	xx	01	2.03	15	Penyediaan bahan bacaan dan peraturan perundang-undangan	Jumlah bahan bacaan yang dibeli	6 Jenis	5.000.000,00	KEC. IBUN	
x	xx	01	2.03	17	Penyediaan makanan dan minuman	Jumlah orang yang mendapatkan makanan dan minuman	12 Bulan	28.650.250,00	KEC. IBUN	
x	xx	01	2.03	18	Rapat-rapat kordinasi dan konsultasi ke luar daerah	Jumlah orang yang melaksanakan rapat koordinasi/konsultasi ke luar daerah	1 Kegiatan	20.000.000,00	KEC. IBUN	
x	xx	01	2.03	21	Pengadaan Perlengkapan Rumah Jabatan/Dinas	Jumlah jenis perlengkapan rumah jabatan/dinas yang dibeli	4 Jenis	20.000.000,00	KEC. IBUN	
x	xx	01	2.03	23	Pengadaan Peralatan Rumah Jabatan/Dinas	Jumlah jenis peralatan rumah jabatan/dinas yang dibeli	6 Jenis	20.000.000,00	KEC. IBUN	
x	xx	01	2.03	25	Pengadaan Meubeuler	Jumlah mebeuler yang di beli	4 Jenis	20.000.000,00	KEC. IBUN	
x	xx	01	2.03	37	Rehabilitas Sedang/Berat Rumah Dinas	Jumlah rumah dinas yang direhab sedang/berat	1 Buah	30.000.000,00	KEC. IBUN	
x	xx	01	2.03	38	Rehabilitas Sedang/Berat Rumah Gedung Kantor	Jumlah gedung Kantor yang direhab sedang/berat	1 Buah	20.000.000,00	KEC. IBUN	
x	xx	01	2.03	40	Rehabilatas Sedang/Berat Kendaraan Dinas Operasional	Jumlah kendaraan dinas operasional yang direhabilitasi sedang/berat	2 Unit	20.000.000,00	KEC. IBUN	
x	**xx**	**01**	**2.04**		**Program peningkatan disiplin sumber daya aparatur**	**Prosentase rata-rata capaian SKP ASN di atas >=80 %**	**100 %**	**83.786.885,00**	**KEC. IBUN**	
x	xx	01	2.04	02	Pengadaan pakaian dinas beserta perlengkapannya	Jumlah pakaian dinas beserta perlengkapannya yang dibutuhkan	35 Stel	30.000.000,00	KEC. IBUN	
x	xx	01	2.04	04	Pengadaan pakaian KORPRI	Jumlah pakaian Korpri yang dibutuhkan	35 Stel	20.000.000,00	KEC. IBUN	
x	xx	01	2.04	05	Pengadaan pakaian khusus hari-hari tertentu	Jumlah pakaian khusus hari-hari tertentu yan g dibutuhkan	35 Stel	33.786.885,00	KEC. IBUN	
					Jumlah 1			**5.098.682.867,00**	KEC. IBUN	
7					**UNSUR KEWILAYAHAN**				KEC. IBUN	
7	**01**				**KECAMATAN**				KEC. IBUN	
7	**01**	**02**			**PROGRAM PEMERINTAHAN DAN PELAYANAN PUBLIK**			**181.843.500,00**	KEC. IBUN	

Permendagri 90/2019									Perangkat Daerah Penanggungjawab	Sub Unit/UPT/Bagian/Bidang
Kode					Bidang Urusan Pemerintahan dan Program dan Kegiatan	Indikator Kinerja Program (Outcome) dan Kegiatan (Output)	Rencana Tahun 2021 (Tahun Rencana)			
							Target Capaian Kinerja	Ranwal RKPD		
7	**01**	**02**	**2.04**		**Pelaksanaan Urusan Pemerintahan yang Dilimpahkan kepada Camat**	**Porsentase Pelaksanaan Urusan Pemerintahan yang Dilimpahkan kepada Camat**	**100%**	**181.843.500,00**	KEC. IBUN	
7	01	02	2.04	01	Pelaksanaan urusan pemerintahan yang terkait dengan pelayanan perizinan	Jumlah urusan pemerintahan yang terkait dengan pelayanan perizinan	100 %	27.909.750,00	KEC. IBUN	
7	01	02	2.04	03	Pelaksanaan urusan pemerintahan yang terkait dengan kewenangan lain yang dilimpahkan	Jumlah Peserta Sosialisasi Kebijakan Pengelolaan Persampahan Jumlah cabang olahraga yang berkembang di masyarakat yang dibina Jumlah Organisasi Kepemudaan yang di bina	100 %	153.933.750,00	KEC. IBUN	
7	**01**	**03**			**PROGRAM PEMBERDAYAAN MASYARAKAT DESA DAN KELURAHAN**	**PROSENTASE PROGRAM PEMBERDAYAAN MASYARAKAT DESA DAN KELURAHAN**		**141.853.777,00**	KEC. IBUN	
7	**01**	**03**	**2.01**		**Koordinasi Kegiatan Pemberdayaan Desa**	**Jumlah pemangku kepentingan yang hadir dalam perencanaan pembangunan daerah**	**100 %**	**141.853.777,00**	KEC. IBUN	
7	01	03	2.01	02	Sinkronisasi program kerja dan kegiatan pemberdayaan masyarakat yang dilakukan oleh Pemerintah dan swasta di wilayah kerja kecamatan	Jumlah peserta Sosialisasi Penanggulangan Korban Bencana Alam lingkup Kecamatan Jumlah pembinaan masyarakat peduli pendidikan	100%	67.303.491,00	KEC. IBUN	
7	01	03	2.01	03	Peningkatan efektifitas kegiatan pemberdayaan masyarakat di wilayah kecamatan	Jumlah yang mengikuti Penyuluhan kesehatan bagi ibu hamil dari keluarga kurang mampu	100%	74.550.286,00	KEC. IBUN	
7	**01**	**04**			**PROGRAM KOORDINASI KETENTRAMAN DAN KETERTIBAN UMUM**	**PORSENTASE PROGRAM KOORDINASI KETENTRAMAN DAN KETERTIBAN UMUM**	**100%**	**54.079.000,00**	KEC. IBUN	
7	**01**	**04**	**2.01**		**Koordinasi Upaya Penyelenggaraan Ketenteraman dan Ketertiban Umum**			**30.000.000,00**	KEC. IBUN	
7	01	04	2.01	02	Harmonisasi hubungan dengan tokoh agama dan tokoh masyarakat	Jumlah Rakor Harmonisasi hubungan dengan tokoh agama dan tokoh masyarakat	100%	30.000.000,00	KEC. IBUN	
7	**01**	**04**	**2.02**		**Koordinasi Penerapan dan Penegakan Perda dan Perkada**			**24.079.000,00**	KEC. IBUN	
7	01	04	2.02	01	Koordinasi/sinergi dengan perangkat daerah yang tugas dan fungsinya di bidang penegakan peraturan perundang- undangan dan/atau Kepolisian Negara Republik Indonesia	Jumlah kegiatan dalam Peningkatan Koordinasi dengan aparat keamanan dalam teknik pencegahan kejahatan	100%	24.079.000,00	KEC. IBUN	
7	**01**	**05**			**PROGRAM PENYELENGGARAAN URUSAN PEMERINTAHAN UMUM**			**20.481.550,00**	KEC. IBUN	
7	**01**	**05**	**2.01**		**Penyelenggaraan Urusan Pemerintahan Umum sesuai Penugasan Kepala Daerah**		**100%**	**20.481.550,00**	KEC. IBUN	
7	01	05	2.01	03	Pembinaan persatuan dan kesatuan bangsa	Jumlah Peserta yang hadir pada Pembinaan persatuan dan kesatuan bangsa	100 %	20.481.550,00	KEC. IBUN	

Permendagri 90/2019									Perangkat Daerah Penanggungjawab	Sub Unit/UPT/Bagian/Bidang
Kode					Bidang Urusan Pemerintahan dan Program dan Kegiatan	Indikator Kinerja Program (Outcome) dan Kegiatan (Output)	Rencana Tahun 2021 (Tahun Rencana)			
							Target Capaian Kinerja	Ranwal RKPD		
7	**01**	**06**			**PROGRAM PEMBINAAN DAN PENGAWASAN PEMERINTAHAN DESA**	**PORSENTASE PROGRAM PEMBINAAN DAN PENGAWASAN PEMERINTAHAN DESA**	**100%**	**85.993.000,00**	KEC. IBUN	
7	**01**	**06**	**2.01**		**Fasilitasi, Rekomendasi dan Koordinasi Pembinaan dan Pengawasan Pemerintahan Desa**	**Porsentase Fasilitasi, Rekomendasi dan Koordinasi Pembinaan dan Pengawasan Pemerintahan Desa**	**100%**	**85.993.000,00**	KEC. IBUN	
7	01	06	2.01	02	Fasilitasi administrasi tata Pemerintahan Desa	Jumlah Fasilitasi administrasi tata Pemerintahan Desa	100 %	85.993.000,00	KEC. IBUN	
					Jumlah 2			**484.250.827,00**	KEC. IBUN	
					Jumlah Total			**5.582.933.694,00**	KEC. IBUN	
X	**XX**	**1**			**PROGRAM PENUNJANG URUSAN PEMERINTAH DAERAH**	**INDEKS KEPUASAN MASYARAKAT**	**100 %**	**5.590.810.265,00**	KEC. KATAPANG	
X	**XX**	**1**	**2.01**		**Perencanaan dan Evaluasi Kinerja Perangkat Daerah**	**Prosentase Perencanaan Pengembangan Daerah**	**100 %**	**40.000.000,00**	KEC. KATAPANG	
X	XX	01	2.01	04	Koordinasi dan Sinkronisasi Perencanaan Perangkat Daerah	Jumlah pelaksanaan PraMusrembang	1 Kegiatan	40.000.000,00	KEC. KATAPANG	
X	**XX**	**01**	**2.02**		**Administrasi Keuangan**	**Persentase ketersediaan dokumen anggaran/keuangan yang diselesaikan tepat waktu**	**100 %**	**4.349.134.989,00**	KEC. KATAPANG	
X	XX	01	2.02	01	Penyediaan Gaji dan Tunjangan ASN	Jumlah OB	OB	4.083.134.989,00	KEC. KATAPANG	
X	XX	01	2.02	02	Penyediaan Administrasi Pelaksanaan Tugas ASN	Jumlah bulan pembayaran Tenaga Ha	12 Bulan	221.000.000,00	KEC. KATAPANG	
X	XX	01	2.02	06	Penyusunan laporan capaian kinerja dan ikhtisar realisasi kinerja SKPD	Jumlah laporan/dokumen capaian kinerja, keuangan dan ikhtisar realisasi kinerja SKPD kecamatan katapang	16 Dokumen/laporan	45.000.000,00	KEC. KATAPANG	
X	**XX**	**01**	**2.03**		**Administrasi Umum**	**Persentase ketersediaan operasional perkantoran**	**100 %**	**1.181.675.276,00**	KEC. KATAPANG	
X	XX	01	2.03	01	Penyediaan jasa surat menyurat	Jumlah penerimaan surat masuk dan	2 Jenis	20.000.000,00	KEC. KATAPANG	
X	XX	01	2.03	02	Penyediaan jasa komunikasi, sumber daya air dan listrik	Jumlah bulan pembayaran jasa layanan komunikasi, air dan listrik	12 Bulan	30.000.000,00	KEC. KATAPANG	
X	XX	01	2.03	03	Penyediaan jasa peralatan dan perlengkapan kantor	Jumlah kendaraan dinas/operasional y	5 Unit	30.000.000,00	KEC. KATAPANG	
X	XX	01	2.03	05	Penyediaan Jasa Jaminan Barang Milik Daerah	Jumlah bulan pembayaran jasa keamanan	12 Bulan	58.000.000,00	KEC. KATAPANG	
X	XX	01	2.03	08	Penyediaan jasa kebersihan kantor	Jumlah bulan pembayaran jasa kebers	12 Bulan	50.400.000,00	KEC. KATAPANG	
X	XX	01	2.03	09	Penyediaan jasa perbaikan peralatan kerja	Jumlah peralatan kerja yang diservis/	3 Jenis	29.000.000,00	KEC. KATAPANG	
X	XX	01	2.03	10	Penyediaan alat tulis kantor	Jumlah satuan alat tulis kantor yang	10 Jenis	28.976.099,00	KEC. KATAPANG	
X	XX	01	2.03	11	Penyediaan barang cetakan dan penggandaan	Jumlah satuan barang yang dicetak dan digandakan	7 Jenis	6.000.000,00	KEC. KATAPANG	
X	XX	01	2.03	12	Penyediaan komponen instalasi listrik/penerangan bangunan kantor	Jumlah jenis komponen instalasi listrik/penerangan yang dibeli	5 Jenis	8.500.000,00	KEC. KATAPANG	
X	XX	01	2.03	13	Penyediaan peralatan dan perlengkapan kantor	Jumlah jenis peralatan dan perlengkapan kantor yang dibeli	3 Unit	100.000.000,00	KEC. KATAPANG	
X	XX	01	2.03	14	Penyediaan peralatan rumah tangga	Jumlah jenis peralatan rumah tangga yang dibeli	2 Kegiatan	19.600.000,00	KEC. KATAPANG	
X	XX	01	2.03	15	Penyediaan bahan bacaan dan peraturan perundang-undangan	Jumlah bahan bacaan yang dibeli	2 Jenis	6.000.000,00	KEC. KATAPANG	
X	XX	01	2.03	17	Penyediaan makanan dan minuman	Jumlah orang yang mendapatkan makanan dan minuman	1200 Box	40.000.000,00	KEC. KATAPANG	
X	XX	01	2.03	27	Pemeliharaan Rutin/Berkala Rumah Dinas	Jumlah rumah dinas yang dipelihara	1 Kegiatan	30.000.000,00	KEC. KATAPANG	
X	XX	01	2.03	38	Rehabilitasi Sedang/Berat Rumah Gedung Kantor	Jumlah gedung kantor yang direhabilitasi sedang/berat	1 Paket	725.199.177,00	KEC. KATAPANG	

Permendagri 90/2019									Perangkat Daerah Penanggungjawab	Sub Unit/UPT/Bagian/Bidang
Kode					Bidang Urusan Pemerintahan dan Program dan Kegiatan	Indikator Kinerja Program (Outcome) dan Kegiatan (Output)	Rencana Tahun 2021 (Tahun Rencana)			
							Target Capaian Kinerja	Ranwal RKPD		
X	**XX**	**01**	**2.04**		**Peningkatan Disiplin dan Kapasitas Sumber Daya Aparatur**	**Persentase rata-rata capaian SKP ASN diatas >=80%**	**100 %**	**20.000.000,00**	KEC. KATAPANG	
X	XX	01	2.04	10	Sosialisasi peraturan perundang-undangan	Jumlah PNS yang mengikuti sosialisasi perundang-undangan	1 Kegiatan	20.000.000,00	KEC. KATAPANG	
					Jumlah 1			**5.590.810.265,00**	KEC. KATAPANG	
7	**1**	**02**			**PROGRAM PENYELENGGARAAN PEMERINTAHAN DAN PELAYANAN PUBLIK**	**INDEKS KEPUASAN MASYARAKAT**	**100 %**	**285.279.000,00**	KEC. KATAPANG	
7	**01**	**02**	**2.01**		**Koordinasi Penyelenggaraan Kegiatan Pemerintahan di Tingkat Kecamatan**	**Prosentase UKM yang mengikuti sosialisasi tentang PIRT dan Halal**	**100 %**	**30.000.000,00**	KEC. KATAPANG	
7	01	02	2.01	02	Peningkatan Efektifitas Kegiatan Pemerintahan di Tingkat Kecamatan	Jumlah peserta yang mengikuti pelatihan kewirausahaan	1 Kegiatan	30.000.000,00	KEC. KATAPANG	
7	**01**	**02**	**2.02**		**Penyelenggaraan Urusan Pemerintahan yang tidak Dilaksanakan oleh Unit Kerja Perangkat Daerah yang Ada di Kecamatan**	**Prosentase masyarakat yang memiliki KTP dan KK**	**100 %**	**25.000.000,00**	KEC. KATAPANG	
7	01	02	2.02	03	Peningkatan Efektifitas Pelaksanaan Pelayanan Kepada Masyarakat di Wilayah Kecamatan	Jumlah masyarakat yang mendapatkan pelayanan prima di kecamatan	1 Kegiatan	25.000.000,00	KEC. KATAPANG	
7	**01**	**02**	**2.04**		**Pelaksanaan Urusan Pemerintahan yang Dilimpahkan kepada Camat**	**Prosentase pelaksanaan urusan pemerintahan yang dilimpahkan kepada camat**	**100 %**	**230.279.000,00**	KEC. KATAPANG	
7	01	02	2.04	03	Pelaksanaan Urusan Pemerintahan yang Terkait Dengan Kewenangan Lain yang Dilimpahkan	Jumlah SDM yang mengikuti pelatihan kelembagaan, kesejahteraan sosial Jumlah cabang olahraga yang dipertandingkan dalam kompetisi olahraga tingkat kecamatan Jumlah Cabang Olah raga Yang Berkembang di Masyarakat Jumlah tokoh masyarakat yang hadir dalam penyelenggaraan festival budaya daerah Jumlah sarana pengelolaan persampahan Jumlah masyarakat dam muspika yang mengikuti pelaksanaan opsih tingkat kecamatan Prosentase Kota sehat Untuk Penuniang Adipura	1 Kegiatan 4 Kegiatan 2 Kegiatan 1 Kegiatan 2 Jenis 1 Kegiatan 1 Kegiatan	230.279.000,00	KEC. KATAPANG	
7	**01**	**03**			**PROGRAM PEMBERDAYAAN MASYARAKAT DESA DAN KELURAHAN**	**INDEKS KEPUASAN MASYARAKAT**		**75.000.000,00**	KEC. KATAPANG	
7	**01**	**03**	**2.01**		**Koordinasi Kegiatan Pemberdayaan Desa**	**Prosentase Peningkatan Pelayanan Kesehatan anak Balita**	**100 %**	**75.000.000,00**	KEC. KATAPANG	

Permendagri 90/2019									Perangkat Daerah Penanggungjawab	Sub Unit/UPT/Bagian/Bidang
Kode					Bidang Urusan Pemerintahan dan Program dan Kegiatan	Indikator Kinerja Program (Outcome) dan Kegiatan (Output)	Rencana Tahun 2021 (Tahun Rencana)			
							Target Capaian Kinerja	Ranwal RKPD		
7	01	03	2.01	03	Peningkatan efektifitas kegiatan pemberdayaan masyarakat di wilayah kecamatan	Jumlah masyarakat yang mengikuti pelatihan bagi kesehatan anak dan balita Jumlah masyarakat kurang mampu yang mengikuti pelatihan Jumlah aparatur desa yang mengikuti pelatihan Keterampilan dan Pengetahuan Aparatur Desa Dalam Bidang Manajemen Pemerintahan desa	1 Kegiatan 1 Kegiatan 1 Kegiatan	75.000.000,00	KEC. KATAPANG	
7	**01**	**04**			**PROGRAM KOORDINASI KETENTRAMAN DAN KETERTIBAN UMUM**	**INDEKS KEPUASAN MASYARAKAT**		**20.000.000,00**	KEC. KATAPANG	
7	**01**	**04**	**2.01**		**Koordinasi Penerapan dan Penegakan Perda dan Perkada**	**Persentase Masyarakat Yang Mengikuti Sosialisasi Kewaspadaan Dini/Deteksi Dini**	**100 %**	**20.000.000,00**	KEC. KATAPANG	
7	01	04	2,02	01	Koordinasi inergi dengan perangkat daerah yang tugas dan fungsinya di bidang penegakan peraturan perundang- undangan dan/atau Kepolisian Negara Republik Indonesia	Prosentase wilayah aman kejahatan tingkat kecamatan	1 Kegiatan	20.000.000,00	KEC. KATAPANG	
7	**01**	**05**			**PROGRAM PENYELENGGARAAN URUSAN PEMERINTAHAN UMUM**	**INDEKS KEPUASAN MASYARAKAT**		**100.000.000,00**	KEC. KATAPANG	
7	**01**	**05**	**2.01**		**Penyelenggaraan Urusan Pemerintahan Umum**	**Prosentase pelaksanaan kegiatan hari-hari bersejarah**	**100 %**	**100.000.000,00**	KEC. KATAPANG	
7	01	05	2.01	01	Pembinaan Wawasan Kebangsaan dan Ketahanan Nasional dalam Rangka Memantapkan Pengamalan Pancasila, Pelaksanaan Undang-Undang Dasar Negara Republik Indonesia Tahun 1945, Pelestarian Bhinneka Tunggal Ika Serta	Jumlah kegiatan hari-hari bersejarah	2 Kegiatan	50.000.000,00	KEC. KATAPANG	
7	01	05	2.01	04	Pembinaan kerukunan antarsuku dan intrasuku, umat beragama, ras, dan golongan lainnya guna mewujudkan stabilitas kemanan lokal, regional, dan nasional	Jumlah hari-hari bersejarah yang terfasilitasi	4 Kegiatan	30.000.000,00	KEC. KATAPANG	
7	01	05	2.01	08	Pelaksanaan Tugas Forum Koordinasi Pimpinan di Kecamatan	Jumlah Peserta yang mengikuti Pelatihan pengendalian keamanan dan kenyamanan lingkungan	1 Kegiatan	20.000.000,00	KEC. KATAPANG	
7	**01**	**06**			**PROGRAM PEMBINAAN DAN PENGAWASAN PEMERINTAHAN DESA**	**INDEKS KEPUASAN MASYARAKAT**		**80.000.000,00**	KEC. KATAPANG	
7	**01**	**06**	**2.01**		**Fasilitasi, Rekomendasi dan Koordinasi Pembinaan dan Pengawasan Pemerintahan Desa**	**Prosentase aparatur desa yang berkualitas**	**100 %**	**80.000.000,00**	KEC. KATAPANG	
7	01	06	2.01	06	Fasilitasi pelaksanaan pemilihan kepala Desa	Jumlah pemilihan kepala desa yang terfasilitasi	1 Kegiatan	25.000.000,00	KEC. KATAPANG	

Permendagri 90/2019									Perangkat Daerah Penanggungjawab	Sub Unit/UPT/Bagian/Bidang
Kode					Bidang Urusan Pemerintahan dan Program dan Kegiatan	Indikator Kinerja Program (Outcome) dan Kegiatan (Output)	Rencana Tahun 2021 (Tahun Rencana)			
							Target Capaian Kinerja	Ranwal RKPD		
7	01	06	2.01	08	Rekomendasi Pengangkatan dan Pemberhentian Perangkat Desa	Jumlah pelaksanaan kegiatan Pengangkatan dan Pemberhentian Perangkat Desa	1 Kegiatan	25.000.000,00	KEC. KATAPANG	
7	01	06	2.01	12	Fasilitasi pelaksanaan tugas, fungsi, dan kewajiban lembaga kemasyarakatan	Jumlah pembinaan Kader PKK, Pos Yandu dan Yankes	3 Kegiatan	30.000.000,00	KEC. KATAPANG	
					Jumlah 2			**560.279.000,00**	KEC. KATAPANG	
					Jumlah Total			**6.151.089.265,00**	KEC. KATAPANG	
x	**xx**	**1**			**Program Penunjang Urusan Pemerinatahan**			**4.495.688.108,00**	KEC. KERTASARI	
x	**xx**	**1**	**2.01**		**Perencanaan dan Evaluasi Kinerja Perangkat Daerah**	**Persentase Penunjang Urusan Pemerintahan Daerah**		**1.200.000,00**	KEC. KERTASARI	
x	xx	01	2.01	01	Penyusunan Renstra dan Renja Perangkat Daerah	Terselengaranya Penyusunan Dokume	2 Dokumen	1.200.000,00	KEC. KERTASARI	
x	**xx**	**01**	**2.02**		**Administrasi Keuangan**	**Persentase Tercapainya peningkatan pengembangan sistem pelaporan capaian kinerja dan keuangan**	**100 Persen**	**4.115.275.140,00**	KEC. KERTASARI	
X	XX	01	2.02	01	Penyediaan Gaji dan Tunjangan ASN	Jumlah OB	21 Pegawai	4.052.444.390,00	KEC. KERTASARI	
x	xx	01	2.02	02	Penyediaan Administrasi Pelaksanaan Tugas ASN	Jumlah PembayaranTHL	12 Bulan	54.000.000,00	KEC. KERTASARI	
x	xx	01	2.02	04	Penyusunan Akuntansi dan Pelaporan Keuangan	Terselenggaranya Penyusunan RKA, DPA, RKAP DAN DPAP	4 Dokumen	3.000.000,00	KEC. KERTASARI	
x	xx	01	2.02	05	Pengelolaan dan Penyiapan Bahan Tanggapan Pemeriksaan	Terselengaranya Penyusunan LHP Pemerikasaan Reguler	1 Dokumen	2.000.000,00	KEC. KERTASARI	
x	xx	01	2.02	06	Penyusunan laporan capaian kinerja dan ikhtisar realisasi kinerja SKPD	Terselenggaranya Penyusunan LAKIP, LAPTAH, RENJA	3 Dokumen	2.189.000,00	KEC. KERTASARI	
x	xx	01	2.02	09	Penyusunan pelaporan keuangan akhir tahun	Terselenggaranya Penyusunan Laporan Keuangan Akhir Tahun	1 Dokumen	1.641.750,00	KEC. KERTASARI	
x	**xx**	**01**	**2.03**		**Administrasi Umum**	**Persentase Pemenuhan Operasio**	**100 Persen**	**379.212.968,00**	KEC. KERTASARI	
x	xx	01	2.03	02	Penyediaan jasa komunikasi, sumber daya air dan listrik	Jumlah penyediaan air minum, telekomunikasi dan listrik	12 Bulan	18.000.000,00	KEC. KERTASARI	
x	xx	01	2.03	03	Penyedia Jasa Peralatan dan Perlengakapan Kantor	jumlah penyediaan peralatan dan perlengkapan kantor	4 Jenis	13.000.000,00	KEC. KERTASARI	
x	xx	01	2.03	05	Penyedia Jasa Jaminan Milik Daerah	Jumlah Pembayaran Jasa Keamanan	365 Hari	32.850.000,00	KEC. KERTASARI	
x	xx	01	2.03	06	Penyedia Jasa Pemeliharaan dan Perizinan Kendaraan Dinas/Operasional	Jumlah pemeliharaan rutin/berkala kendaraan dinas operasional	6 Unit	4.200.000,00	KEC. KERTASARI	
x	xx	01	2.03	07	Penyedia Jasa Administrasi Keuangan	Tersedianya Operator SIMDA	12 Bulan	27.000.000,00	KEC. KERTASARI	
x	xx	01	2.03	08	Penyedia Jasa Kebersihan Kantor	Tersedianya Tenaga Pendukung Teknis dan Administrasi Perkantoran	12 Bulan	50.400.000,00	KEC. KERTASARI	
x	xx	01	2.03	09	Penyediaan jasa perbaikan peralatan kerja	Jumlah Penyediaan Jasa Perbaikan Peraltan Komputer dan Pengadaan Suku Cadang	2 Jenis	2.000.000,00	KEC. KERTASARI	
x	xx	01	2.03	10	Penyediaan alat tulis kantor	Jumlah pengadaan alat tulis kantor	46 Jenis	9.372.820,00	KEC. KERTASARI	
x	xx	01	2.03	11	Penyediaan barang cetakan dan penggandaan	Jumlah Penyediaan Cetakan dan Peng	2 Jenis	5.182.648,00	KEC. KERTASARI	
x	xx	01	2.03	12	Penyediaan komponen instalasi listrik/penerangan bangunan kantor	Jumlah Alat-Alat Listrik dan elektronik	10 Jenis	6.250.500,00	KEC. KERTASARI	
x	xx	01	2.03	13	Penyediaan peralatan dan perlengkapan kantor	jumlah penyediaan peralatan dan perlengkapan kantor	4 Jenis	18.000.000,00	KEC. KERTASARI	
x	xx	01	2.03	14	Penyediaan peralatan rumah tangga	Jumlah penyediaan peralatan rumah tangga	10 Jenis	3.000.000,00	KEC. KERTASARI	
x	xx	01	2.03	17	Penyediaan makanan dan minuman	Jumlah penyediaan mamin harian pegawai, rapat dan tamu	220 Dus	27.720.000,00	KEC. KERTASARI	

Permendagri 90/2019									Perangkat Daerah Penanggungjawab	Sub Unit/UPT/Bagian/Bidang
Kode					Bidang Urusan Pemerintahan dan Program dan Kegiatan	Indikator Kinerja Program (Outcome) dan Kegiatan (Output)	Rencana Tahun 2021 (Tahun Rencana)			
							Target Capaian Kinerja	Ranwal RKPD		
x	xx	01	2.03	28	Pemeliharaan rutin/berkala gedung kantor	Jumlah pemeliharaan rutin/berkala gedung kantor	2 Kegiatan	44.874.500,00	KEC. KERTASARI	
x	xx	01	2.03	30	Pemeliharaan rutin/berkala kendaraan dinas operasional	Jumlah pemeliharaan rutin/berkala kendaraan dinas operasional	10 Unit	27.362.500,00	KEC. KERTASARI	
x	xx	01	2.03	38	Rehabilitasi sedang/berat Rumah Gedung Kantor	Jumlah Rehabilitasi Rumah Gedung Ka	1 Unit	90.000.000,00	KEC. KERTASARI	
					Jumlah 1			**4.495.688.108,00**	KEC. KERTASARI	
7	**01**	**02**			**PROGRAM PENYELENGGARAAN PEMERINTAHAN DAN PELAYANAN PUBLIK**			**73.331.500,00**	KEC. KERTASARI	
7	**01**	**02**	**2.04**		**Pelaksanaan Urusan Pemerintahan yang dilimpahkan kepada Camat**	**persentase kegiatan penataan adminsitrasi kependudukan**	**1 kegiatan**	**73.331.500,00**	KEC. KERTASARI	
7	01	02	2.04	01	Pelaksanaan Urusan Pemerintahan yang terkait Pelayanan Perizinan	Terlaksananya Intensifikasi dan Ektensifikasi Sumber-sumber Pendapatan Daerah persentase kegiatan peningkatan pelayanan publik dalam bidang kependudukan Terselenggaranya peran serta masyarakat dalam pengelolaan persampahan Terbinanya Organisasi Kepemudaan TK. Kecamatan	2 Kegiatan 2 kegiatan 2 kegiatan 1 Kegiatan 2 Kegiatan	73.331.500,00	KEC. KERTASARI	
7	**01**	**03**			**PROGRAM PEMBERDAYAAN MASYARAKAT DESA DAN KELURAHAN**			**68.142.500,00**	KEC. KERTASARI	
7	**01**	**03**	**2.01**		**Koordinasi Kegiatan Pemberdayaan Desa**	**Persentase usulan program/kegiatan kecamatan yang ditetapkan dalam RKPD**	**100%**	**40.780.000,00**	KEC. KERTASARI	
7	01	03	2.01	01	Peningkatan partisipasi masyarakat dalam forum musyawarah perencanaan pembangunan di desa	Meningkatnya Partisipasi masyarakat dalam Bidang pembangunan	1 Kegiatan	40.780.000,00	KEC. KERTASARI	
7	**01**	**04**	**2.02**		**Koordinasi Penerapan dan Penegakan Perda dan Perkada**	**Persentase Masyarakat yang mengikuti sosialisasi kewaspadaan dini/deteksi dini,**	**100%**	**27.362.500,00**	KEC. KERTASARI	
7	01	04	2.02	01	Koordinasi/sinergi dengan perangkat daerah yang tugas dan fungsinya di bidang penegakan peraturan perundang- undangan dan/atau Kepolisian Negara Republik Indonesia	Terselengaranya kerjasama dengan aparat keamanan dalam teknik pencegahan kejahatan	3 Kegiatan	27.362.500,00	KEC. KERTASARI	
7	**01**	**05**			**PROGRAM PENYELENGGARAAN URUSAN PEMERINTAHAN UMUM**			**60.197.500,00**	KEC. KERTASARI	
7	**01**	**05**	**2.01**		**Penyelenggaraan Urusan Pemerintahan Umum sesuai Penugasan Kepala Daerah**	**Persentase masyarakat yang mengikuti sosialisasi tentang wawasan kebangsaan**	**100%**	**60.197.500,00**	KEC. KERTASARI	
7	01	05	2.01	03	Pembinaan persatuan dan kesatuan bangsa	Peningkatan kesadaran masyarakat akan nilai-nilai luhur budaya bangsa	2 Kegiatan	21.890.000,00	KEC. KERTASARI	
7	01	05	2.01	04	Pembinaan kerukunan antarsuku dan intrasuku, umat beragama, ras, dan golongan lainnya guna mewujudkan stabilitas kemanan lokal, regional, dan nasional	Terlaksananya Kegiatan Tarling, FKUU, PHBI	2 Kegiatan	38.307.500,00	KEC. KERTASARI	
7	**01**	**06**			**PROGRAM PEMBINAAN DAN PENGAWASAN PEMERINTAHAN DESA**			**113.761.250,00**	KEC. KERTASARI	

Permendagri 90/2019									Perangkat Daerah Penanggungjawab	Sub Unit/UPT/Bagian/Bidang
Kode					Bidang Urusan Pemerintahan dan Program dan Kegiatan	Indikator Kinerja Program (Outcome) dan Kegiatan (Output)	Rencana Tahun 2021 (Tahun Rencana)			
							Target Capaian Kinerja	Ranwal RKPD		
7	**01**	**06**	**2.01**		**Fasilitasi Rekomendasi dan Koordinasi Pembinaan dan Pengawasasn Pemerintah Desa**	**Persentase Tercapainya program pembinaan dan fasilitas pengelolaan keuangan desa**	**100%**	**113.761.250,00**	KEC. KERTASARI	
7	01	06	2.01	01	Fasilitasi Penyusunan peraturan desa dan peraturan Kepala Desa		1 Kegiatan	16.417.500,00	KEC. KERTASARI	
7	01	06	2.01	02	Fasilitasi administrasi tata Pemerintahan Desa	Terlaksananya Pembinaan dan fasilitasi dan pengelolaan keuangan desa	3 Kegiatan	17.323.250,00	KEC. KERTASARI	
7	01	06	2.01	03	Fasilitasi pengelolaan keuangan Desa dan pendayagunaan aset Desa	Terwujudnya kegiatan peningkatan kapasitas aparatur pemerintah desa	3 Kegiatan	21.182.000,00	KEC. KERTASARI	
7	01	6	2.01	12	Fasilitasi pelaksanaan tugas, fungsi, dan kewajiban lembaga kemasyarakatan	Terlaksananya Pembinaan PKK , Posyandu	5 Kegiatan	36.948.500,00	KEC. KERTASARI	
7	01	06	2.01	16	Fasilitasi penyusunan program dan pelaksanaan pemberdayaan masyarakat desa	Terselengaranya Sosialisasi Pembinaan UMKM	2 Kegiatan	21.890.000,00	KEC. KERTASARI	
					Jumlah 2			**315.432.750,00**	KEC. KERTASARI	
					Jumlah Total			**4.811.120.858,00**	KEC. KERTASARI	
X	XX	1			**PROGRAM PENUNJANG URUSAN PEMERINTAHAN DAERAH**			**4.773.941.988,00**	KEC. KUTAWARINGIN	
X	**XX**	**01**	**2.01**		**Perencanaan dan Evaluasi Kinerja Perangkat Daerah**	**Prosentase Perencanaan dan Evaluasi Kinerja Perangkat Daerah**	**95 %**	**38.803.885,00**	KEC. KUTAWARINGIN	
X	XX	01	2.01	04	Koordinasi dan Sinkronisasi Perencanaan Perangkat Daerah	Jumlah penyelenggaraan musrenbang	3 Kegiatan	38.803.885,00	KEC. KUTAWARINGIN	
X	**XX**	**01**	**2.02**		**Administrasi Keuangan**	**- Persentase ketersediaan dokum**	**100 %**	**4.337.024.252,00**	KEC. KUTAWARINGIN	
X	XX	01	2.02	01	Penyediaan Gaji dan Tunjangan ASN	Jumlah Pembayaran Gaji ASN	23 Pegawai	4.233.362.069,00	KEC. KUTAWARINGIN	
X	XX	01	2.02	02	Penediaan Administrasi Pelaksanaan Tugas ASN	Jumlah Bulan Pembaaran Tenaga Hari	12 Bulan	81.000.000,00	KEC. KUTAWARINGIN	
X	XX	01	2.02	06	Penyusunan Laporan Capaian Kinerja dan Ikhtisar Realisasi Kinerja SKPD	Jumlah dokumen LKIP PD yang disele	4 Dokumen	7.000.000,00	KEC. KUTAWARINGIN	
X	XX	01	2.02	07	Penyusunan Laporan Keuangan Bulanan/Semesteran	Jumlah laporan rekonsiliasi keuangan	2 Dokumen	5.662.183,00	KEC. KUTAWARINGIN	
X	XX	01	2.02	08	Penyusunan Pelaporan Prognosis Realisasi Anggaran	Jumlah laporan prognosis realisasi ang	4 Dokumen	5.000.000,00	KEC. KUTAWARINGIN	
X	XX	1	2.02	09	Penyusunan Pelaporan Keuangan Akhir Tahun	Jumlah dokumen CALK	2 Dokumen	5.000.000,00	KEC. KUTAWARINGIN	
X	**XX**	**1**	**2.03**		**Administrasi Umum**	**- Persentase ketersediaan operasional perkantoran (termasuk kendaraan) - Persentase pemenuhan gedung kantor yang layak pakai (indikator kondisi layak)**	**100 %**	**368.266.097,00**	KEC. KUTAWARINGIN	
X	XX	01	2.03	02	Penyediaan jasa komunikasi, sumber daya air dan listrik	Jumlah bulan pembayaran jasa layanan komunikasi, air dan listrik	12 Bulan	30.000.000,00	KEC. KUTAWARINGIN	
X	XX	01	2.03	06	Penyediaan Jasa Pemeliharaan dan Perizinan Kendaraan Dinas/Operasional	Jumlah kendaraan dinas/operasional yang dibayarkan pajaknya	5 Unit	5.000.000,00	KEC. KUTAWARINGIN	
x	xx	01	2.03	08	Penyediaan jasa kebersihan kantor	Jumlah bulan pembayaran jasa kebersihan	12 Bulan	50.400.000,00	KEC. KUTAWARINGIN	
X	XX	01	2.03	09	Penyediaan jasa perbaikan peralatan kerja	Jumlah peralatan kerja yang diservis/diperbaiki	3 Jenis	10.000.000,00	KEC. KUTAWARINGIN	

Permendagri 90/2019									Perangkat Daerah Penanggungjawab	Sub Unit/UPT/Bagian/Bidang
Kode					Bidang Urusan Pemerintahan dan Program dan Kegiatan	Indikator Kinerja Program (Outcome) dan Kegiatan (Output)	Rencana Tahun 2021 (Tahun Rencana)			
							Target Capaian Kinerja	Ranwal RKPD		
X	XX	01	2.03	10	Penyediaan alat tulis kantor	Jumlah satuan alat tulis kantor yang dibeli	28 Jenis	15.185.958,00	KEC. KUTAWARINGIN	
X	XX	01	2.03	11	Penyediaan barang cetakan dan penggandaan	Jumlah satuan barang yang dicetak dan digandakan	9 Jenis	10.040.475,00	KEC. KUTAWARINGIN	
X	XX	01	2.03	12	Penyediaan komponen instalasi listrik/penerangan bangunan kantor	Jumlah jenis komponen instalasi listrik/penerangan yang dibeli	10 Jenis	10.000.000,00	KEC. KUTAWARINGIN	
X	XX	01	2.03	13	Penyediaan jasa peralatan dan perlengkapan kantor	Jumlah jenis peralatan dan perlengkapan kantor yang dibeli	7 Jenis	85.085.965,00	KEC. KUTAWARINGIN	
X	XX	01	2.03	14	Penyediaan peralatan rumah tangga	Jumlah jenis peralatan rumah tangga yang dibeli	5 Jenis	10.000.000,00	KEC. KUTAWARINGIN	
X	XX	01	2.03	15	Penyediaan bahan bacaan dan peraturan perundang-undangan	jumlah bahan bacaan yang dibeli	2 Jenis	1.800.000,00	KEC. KUTAWARINGIN	
X	XX	01	2.03	16	Penyediaan Bahan Logistik Kantor	Jumlah bahan logistik kantor yang dibeli	5 jenis	10.000.000,00	KEC. KUTAWARINGIN	
X	XX	01	2.03	17	Penyediaan makanan dan minuman	jumlah orang yang mendapatkan makanan dan minuman	4.920 dus	10.682.500,00	KEC. KUTAWARINGIN	
X	XX	01	2.03	18	Rapat-rapat kordinasi dan konsultasi ke luar daerah	Jumlah orang yang melaksanakan rapat koordinasi/konsultasi ke luar daerah	24 Hok	10.071.199,00	KEC. KUTAWARINGIN	
X	XX	01	2.03	20	Pengadaan kendaraan dinas/operasional	Jumlah kendaraan yang dibeli	0 Unit	10.000.000,00	KEC. KUTAWARINGIN	
X	XX	01	2.03	25	Pengadaan mebeleur	Jumlah pengadaan mebeler	3 Jenis	25.000.000,00	KEC. KUTAWARINGIN	
X	XX	01	2.03	28	Pemeliharaan rutin/berkala gedung kantor	Jumlah gedung kantor yang dipelihara	1 Paket	50.000.000,00	KEC. KUTAWARINGIN	
X	XX	01	2.03	30	Pemeliharaan rutin/berkala kendaraan dinas/operasional	Jumlah kendaraan dinas/operasional yang dipelihara	10 Unit	25.000.000,00	KEC. KUTAWARINGIN	
X	**XX**	**1**	**2.04**		**Peningkatan Disiplin dan Kapasitas Sumber Daya Aparatur**	**Persentase rata-rata capaian SKP ASN diatas >=80%**	**100 %**	**29.847.754,00**	KEC. KUTAWARINGIN	
X	XX	01	2.04	02	Pengadaan Pakaian Dinas Beserta Perlengkapannya	Jumlah pakaian dinas beserta perlengkapannya yang dibutuhkan	24 Stel	14.775.750,00	KEC. KUTAWARINGIN	
X	XX	01	2.04	05	Pengadaan Pakaian Khusus Hari-Hari Tertentu	Jumlah pakaian khusus hari-hari tertentu yang dibutuhkan	24 Stel	15.072.004,00	KEC. KUTAWARINGIN	
					Jumlah 1			**4.773.941.988,00**	KEC. KUTAWARINGIN	
7	**01**	**02**			**PROGRAM PENYELENGGARAAN PEMERINTAHAN DAN PELAYANAN PUBLIK**	**INDEKS KEPUASAN MASYARAKAT**		**66.662.755,00**	KEC. KUTAWARINGIN	
7	**01**	**02**	**2.04**		**Pelaksanaan urusan Pemerintahan yg di limpahkan kepada Camat**	**Prosentase pelaksanaan urusan pemerintahan yang dilimpahkan kepada camat**	**95 %**	**66.662.755,00**	KEC. KUTAWARINGIN	
7	01	02	2.04	01	Pelaksanaan urusan pemerintahan yang terkait dengan pelayanan perizinan	Jumlah Kegiatan Intensifikasi dan ekstensifikasi sumber-sumber pendapatan daerah	1 Kegiatan	12.934.626,00	KEC. KUTAWARINGIN	
7	01	02	2.04	03	Pelaksanaan urusan pemerintahan yang terkait dengan kewenangan lain yang dilimpahkan	Jumlah Peningkatan Peran serta masyarakat dalam pengelolaan persampahan	1 Kegiatan	53.728.129,00	KEC. KUTAWARINGIN	
7	**01**	**03**			**PROGRAM PEMBERDAYAAN MASYARAKAT DESA DAN KELURAHAN**	**INDEKS KEPUASAN MASYARAKAT**		**18.497.050,00**	KEC. KUTAWARINGIN	
7	**01**	**03**	**2.01**		**Koordinasi Kegiatan Pemberdayaan Desa**	**Prosentase Koordinasi Kegiatan Pemberdayaan Desa**	**95 %**	**18.497.050,00**	KEC. KUTAWARINGIN	
7	01	03	2.01	03	Peningkatan efektifitas kegiatan pemberdayaan masyarakat di wilayah kecamatan	Jumlah Pelatihan Keterangan Managemen Badan Usaha Milik Desa	55 Orang	18.497.050,00	KEC. KUTAWARINGIN	
7	**01**	**04**			**PROGRAM KOORDINASI KETENTRAMAN DAN KETERTIBAN UMUM**	**INDEKS KEPUASAN MASYARAKAT**		**22.296.464,00**	KEC. KUTAWARINGIN	

Permendagri 90/2019									Perangkat Daerah Penanggungjawab	Sub Unit/UPT/Bagian/Bidang
Kode					Bidang Urusan Pemerintahan dan Program dan Kegiatan	Indikator Kinerja Program (Outcome) dan Kegiatan (Output)	Rencana Tahun 2021 (Tahun Rencana)			
							Target Capaian Kinerja	Ranwal RKPD		
7	**1**	**04**	**2.02**		**Koordinasi Penerapan dan Penegakan Perda dan Perkada**	**Prosentase Koordinasi Penerapan dan Penegakan Perda dan Perkada**	**95 %**	**22.296.464,00**	KEC. KUTAWARINGIN	
7	1	04	2.02	01	Koordinasi/sinergi dengan perangkat daerah yang tugas dan fungsinya di bidang penegakan peraturan perundang- undangan dan/atau Kepolisian Negara Republik Indonesia	Jumlah Kegiatan Peningkatan kapasitas aparat dalam rangka pelaksanaan siskamswakarsa di daerah	1 Kegiatan	22.296.464,00	KEC. KUTAWARINGIN	
7	**01**	**05**			**PROGRAM PENYELENGGARAAN URUSAN PEMERINTAHAN UMUM**	**INDEKS KEPUASAN MASYARAKAT**		**13.681.250,00**	KEC. KUTAWARINGIN	
7	**01**	**05**	**2.01**		**Penyelenggaraan Urusan Pemerintahan Umum sesuai Penugasan Kepala Daerah**	**Prosentase Penyelenggaraan Urusan Pemerintahan Umum sesuai Penugasan Kepala Daerah**	**95 %**	**13.681.250,00**	KEC. KUTAWARINGIN	
7	01	05	2.01	04	Pembinaan kerukunan antarsuku dan intrasuku, umat beragama, ras, dan golongan lainnya guna mewujudkan stabilitas kemanan lokal, regional, dan nasional	Jumlah Kegiatan Peningkatan toleransi dan kerukunan dalam kehidupan beragama	1 egiatan	13.681.250,00	KEC. KUTAWARINGIN	
7	**01**	**06**			**PROGRAM PEMBINAAN DAN PENGAWASAN PEMERINTAHAN DESA**	**INDEKS KEPUASAN MASYARAKAT**		**39.165.628,00**	KEC. KUTAWARINGIN	
7	**01**	**06**	**2.01**		**Fasilitasi, Rekomendasi dan Koordinasi Pembinaan dan Pengawasan Pemerintahan Desa**	**Prosentase Fasilitasi, Rekomendasi dan Koordinasi Pembinaan dan Pengawasan Pemerintahan Desa**	**95 %**	**39.165.628,00**	KEC. KUTAWARINGIN	
7	01	06	2.01	03	Fasilitasi pengelolaan keuangan Desa dan pendayagunaan aset Desa	Jumlah Kegiatan Pengendalian manajemen pelaksanaan kebijakan KDH	3 Kegiatan	39.165.628,00	KEC. KUTAWARINGIN	
					Jumlah 2			**160.303.147,00**	KEC. KUTAWARINGIN	
					Jumlah Total			**4.934.245.135,00**	KEC. KUTAWARINGIN	
X	**XX**	**1**			**PROGRAM PENUNJANG URUSAN PEMERINTAH DAERAH**	**INDEKS KEPUASAN MASYARAKAT**		**4.920.903.184,00**	KEC. MAJALAYA	
X	**XX**	**1**	**2.01**		**Perencanaan dan Evaluasi Kinerja Peran**	**prosentase fasilitasi usulan musr**	**100%**	**50.000.000,00**	KEC. MAJALAYA	
X	XX	01	2.01	04	Koordinasi dan Sinkronisasi Perencanaan Perangkat Daerah	Prosentase fasilitasi usulan musrenbar	1 Kegiatan	50.000.000,00	KEC. MAJALAYA	
X	**XX**	**01**	**2.02**		**Administrasi Keuangan**	**prosentase pelaporan capaian kinerja dan keuangan**	**100 %**	**4.643.035.621,00**	KEC. MAJALAYA	
X	XX	1	2.02	01	Penyediaan Gaji dan Tunjangan ASN	Jumlah Penyediaan Gaji dan Tunjangan ASN	12 bulan	4.425.535.621,00	KEC. MAJALAYA	
X	XX	01	2.02	02	Penyediaan Administrasi Pelaksanaan Tugas ASN	Jumlah Orang Bekerja	7 OH 12 Bulan	189.000.000,00	KEC. MAJALAYA	
X	XX	01	2.02	06	Penyusunan laporan capaian kinerja dan ikhtisar realisasi kinerja SKPD	Jumlah Dokumen pelaporan (Lakip, Laptah, Renja, Renstra, Laporan Triwulan) dan Jumlah Operator (OB)	5 Dokumen	7.500.000,00	KEC. MAJALAYA	
X	XX	01	2.02	07	Penyusunan laporan keuangan Bulanan/semesteran	Jumlah laporan rekonsiliasi keuangan bulanan yang diselesaikan secara tepat waktu	4 Dokumen	7.500.000,00	KEC. MAJALAYA	
X	XX	01	2.02	08	Penyusunan pelaporan prognosis realisasi anggaran	Jumlah Dokumen Pelaporan prognosis realisasi anggaran	4 Dokumen	7.500.000,00	KEC. MAJALAYA	

Permendagri 90/2019									Perangkat Daerah Penanggungjawab	Sub Unit/UPT/Bagian/Bidang
Kode					Bidang Urusan Pemerintahan dan Program dan Kegiatan	Indikator Kinerja Program (Outcome) dan Kegiatan (Output)	Rencana Tahun 2021 (Tahun Rencana)			
							Target Capaian Kinerja	Ranwal RKPD		
X	XX	01	2.02	09	Penyusunan pelaporan keuangan akhir tahun	Jumlah Dokumen Pelaporan Keuangan Akhir Tahun Anggaran (Neraca dan LRA)	2 Dokumen	6.000.000,00	KEC. MAJALAYA	
X	**XX**	**01**	**2.03**		**Administrasi Umum**	**Prosentase pemenuhan oprasional**	**100%**	**166.367.563,00**	KEC. MAJALAYA	
X	XX	01	2.03	01	Penyediaan jasa surat menyurat	Jumlah Penyediaan Jasa Surat Menyurat	12 Bulan	3.000.000,00	KEC. MAJALAYA	
X	XX	01	2.03	02	Penyediaan jasa komunikasi, sumber daya air dan listrik	Jumlah bulan pembayaran jasa layanan air dan listrik	12 Bulan	24.000.000,00	KEC. MAJALAYA	
X	XX	01	2.03	09	Penyediaan jasa perbaikan peralatan kerja	Jumlah Penyediaan Jasa Servis Perbaikan Peralatan Kantor dan Pengadaan Suku Cadang	4 Jenis	6.000.000,00	KEC. MAJALAYA	
X	XX	01	2.03	10	Penyediaan alat tulis kantor	Jumlah Penyediaan Alat Tulis Kantor	6 Jenis	7.500.000,00	KEC. MAJALAYA	
X	XX	01	2.03	11	Penyediaan barang cetakan dan penggandaan	Jumlah Penyediaan Barang Cetakan Dan Pengadaan	6 Jenis	7.500.000,00	KEC. MAJALAYA	
X	XX	01	2.03	12	Penyediaan komponen instalasi listrik/penerangan bangunan kantor	Jumlah Alat-Alat Komponen Listrik	8 Jenis	4.000.000,00	KEC. MAJALAYA	
X	XX	01	2.03	13	Penyediaan peralatan dan perlengkapan kantor	Jumlah peralatan dan perlengkapan kantor	6 Jenis	35.000.000,00	KEC. MAJALAYA	
X	XX	01	2.03	14	Penyediaan peralatan rumah tangga	Jumlah Penyediaan Peralatan Rumah Tangga	11 Jenis	3.000.000,00	KEC. MAJALAYA	
X	XX	01	2.03	15	Penyediaan bahan bacaan dan peraturan perundang-undangan	Jumlah Penyediaan bahan bacaan	3 Jenis	3.000.000,00	KEC. MAJALAYA	
X	XX	01	2.03	17	Penyediaan makanan dan minuman	Jumlah Penyediaan makanan dan minuman	12 Bulan	19.425.000,00	KEC. MAJALAYA	
X	XX	01	2.03	18	Rapat-rapat kordinasi dan konsultasi ke luar daerah	Jumlah Rapat-rapat kordinasi dan konsultasi ke luar daerah	12 OK	13.500.000,00	KEC. MAJALAYA	
X	XX	01	2.03	28	Pemeliharaan rutin/berkala gedung kantor	Jumlah Pemeliharaan Gedung dan Hal	1 Paket	30.000.000,00	KEC. MAJALAYA	
X	XX	01	2.03	30	Pemeliharaan rutin/berkala kendaraan dinas/operasional	Jumlah Pemeliharaan Kendaraan Roda	9 Unit	10.442.563,00	KEC. MAJALAYA	
X	**XX**	**01**	**2.04**		**Peningkatan Disiplin dan Kapasitas Sumber Daya Aparatur**	**Persentase rata-rata capaian SKP**	**100%**	**61.500.000,00**	KEC. MAJALAYA	
X	XX	01	2.04	02	Pengadaan pakaian dinas beserta perlengkapannya	Jumlah Penyediaan pakain dinas	30 Stel	13.500.000,00	KEC. MAJALAYA	
X	XX	01	2.04	04	Pengadaan pakaian KORPRI	Jumlah Penyediaan Pakaian KORPRI	30 Stel	7.500.000,00	KEC. MAJALAYA	
X	XX	01	2.04	05	Pengadaan pakaian khusus hari-hari tertentu	Jumlah Penyediaan Pakaian hari-hari t	30 Stel	25.500.000,00	KEC. MAJALAYA	
X	XX	01	2.04	10	Sosialisasi peraturan perundang-undangan	Jumlah PNS yang mengikuti sosialisas	1 Kegiatan	15.000.000,00	KEC. MAJALAYA	
					Jumlah 1			**4.920.903.184,00**	KEC. MAJALAYA	
7	**1**	**2**			**PROGRAM PENYELENGGARAAN PEMERINTAHAN DAN PELAYANAN PUBLIK**			**50.000.000,00**	KEC. MAJALAYA	
7	**01**	**2**	**2.04**		**Pelaksanaan Urusan Pemerintahan yang Dilimpahkan kepada Camat**	**Prosentase penataan administrasi kependudukan**	**100%**	**50.000.000,00**	KEC. MAJALAYA	
7	01	02	2.04	03	Pelaksanaan Urusan Pemerintahan yang terkait Dengan Kewenangan Lain yang dilimpahkan	Prosentase penataan administrasi kependudukan	1 Kegiatan 1 Kegiatan	50.000.000,00	KEC. MAJALAYA	
7	**01**	**03**			**PROGRAM PEMBERDAYAAN MASYARAKAT DESA DAN KELURAHAN**			**50.000.000,00**	KEC. MAJALAYA	
7	**01**	**03**	**2.01**		**Koordinasi Kegiatan Pemberdayaan Desa**	**prosentase penyuluhan bagi ibu hamil**	**100%**	**50.000.000,00**	KEC. MAJALAYA	

Permendagri 90/2019									Perangkat Daerah Penanggungjawab	Sub Unit/UPT/Bagian/Bidang
Kode					Bidang Urusan Pemerintahan dan Program dan Kegiatan	Indikator Kinerja Program (Outcome) dan Kegiatan (Output)	Rencana Tahun 2021 (Tahun Rencana)			
							Target Capaian Kinerja	Ranwal RKPD		
7	01	03	2.01	3	Peningkatan efektifitas kegiatan pemberdayaan masyarakat di wilayah kecamatan	Prosentase penyuluhan kesehatan bagi ibu hamil	3 Kegiatan	50.000.000,00	KEC. MAJALAYA	
7	**01**	**05**			**PROGRAM PENYELENGGARAAN URUSAN PEMERINTAHAN UMUM**			**35.000.000,00**	KEC. MAJALAYA	
7	**01**	**05**	**2.01**		**Penyelenggaraan Urusan Pemerintahan Umum sesuai Penugasan Kepala Daerah**		**-**	**35.000.000,00**	KEC. MAJALAYA	
7	01	05	2.01	1	Pembinaan wawasan kebangsaan dan ketahanan nasional dalam rangka memantapkan pengamalan Pancasila, pelaksanaan Undang-Undang Dasar Negara Republik Indonesia Tahun 1945, pelestarian Bhinneka Tunggal Ika serta pemertahanan dan pemeliharaan keutuhan Negara	Peringatan Hari - hari Bersejarah HUT Kabupaten Bandung dan HUT RI	2 kegiatan	35.000.000,00	KEC. MAJALAYA	
7	**01**	**06**			**PROGRAM PEMBINAAN DAN PENGAWASAN PEMERINTAHAN DESA**			**165.000.000,00**	KEC. MAJALAYA	
7	**1**	**06**	**2.01**		**Fasilitasi, Rekomendasi dan Koordinasi Pembinaan dan Pengawasan Pemerintahan Desa**	**Prosentase pengendalian manajemen pelaksanaan KDH**	**100%**	**165.000.000,00**	KEC. MAJALAYA	
7	01	06	2.01	06	Fasilitasi pelaksanaan pemilihan kepala Desa	Pengendalian Manajemen Kebijakan KDH	1 Kegiatan	60.000.000,00	KEC. MAJALAYA	
7	01	06	2.01	11	Fasilitasi penyelenggaraan ketenteraman dan ketertiban umum		1 Kegiatan	50.000.000,00	KEC. MAJALAYA	
7	1	6	2.01	12	Fasilitasi pelaksanaan tugas, fungsi, dan kewajiban lembaga kemasyarakatan	Prosentase pembinaan organisasi perempuan	1 Kegiatan	55.000.000,00	KEC. MAJALAYA	
					Jumlah 2			**300.000.000,00**	KEC. MAJALAYA	
					Jumlah Total			**5.220.903.184,00**	KEC. MAJALAYA	
x	**xx**	**01**			**Program Penyelengaraan Pemerintahan dan Pelayanan Publik**		**100%**	**4.822.149.476,00**	**KEC. MARGAASIH**	
X	**XX**	**01**	**2,01**		**Perencanaan dan Evaluasi Kinerja Perangkat Daerah**	**Tercapainya Pelaksanaan Perencanaan Pembangunan Daerah.**	**1 Kegiatan**	**14.437.247,00**	**KEC. MARGAASIH**	
X	XX	01	2,01	04	Koordinasi dan singkronisasi perencanaan perangkat daerah	Jumlah kegiatan musyawarah pembangunan daerah tingkat kecamatan	1 Kegiatan	14.437.247,00	KEC. MARGAASIH	
x	**xx**	**01**	**2,02**		**Administrasi Keuangan**	**Persentase Peningkatan Pengem**	**100 %**	**4.534.287.104,00**	**KEC. MARGAASIH**	
x	xx	01	2,02	01	Penyediaan Gaji dan Tunjangan ASN	Jumlah Pembayaran Gaji ASN	31 orang	4.342.487.104,00	KEC. MARGAASIH	
x	xx	01	2,02	02	Penyediaan Adminsitrasi Pelaksanaan Tugas ASN	Jumlah Pembayaran Gaji THL	6 orang	172.800.000,00	KEC. MARGAASIH	
x	xx	01	2,02	06	Penyusunan Laporan Capaian Kinerja dan Ikhtisar Realisasi Kinerja SKPD	Penyusunan Lakip, laporan tahunan dan renia	4 Dokumen	6.000.000,00	KEC. MARGAASIH	
x	xx	01	2,02	07	Penyusunan Laporan Keuangan Semesteran	Penyusunan Laporan Keuangan Semesteran	2 Dokumen	4.000.000,00	KEC. MARGAASIH	
x	xx	01	2,02	08	Penyusunan peLaporan Prognosis realisasi anggaran	Jumlah penyusunan pelaporan program realisasi anggaran	4 Dokumen	5.000.000,00	KEC. MARGAASIH	
x	xx	01	2,02	09	Penyusunan pelaporan keuangan akhir Tahun	Jumlah penyusunan pelaporan keuangan akhir tahun	4 Dokumen	4.000.000,00	KEC. MARGAASIH	
x	**xx**	**01**	**2.03**		**Administrasi Umum**	**Prosentase Pelayanan Administrasi**	**100 %**	**273.425.125,00**	KEC. MARGAASIH	
x	xx	01	2.03	01	Penyediaan Jasa Surat Menyurat	Jumlah penyediaan jasa surat menyurat	700 Lembar	3.000.000,00	KEC. MARGAASIH	

Permendagri 90/2019									Perangkat Daerah Penanggungjawab	Sub Unit/UPT/Bagian/Bidang
Kode					Bidang Urusan Pemerintahan dan Program dan Kegiatan	Indikator Kinerja Program (Outcome) dan Kegiatan (Output)	Rencana Tahun 2021 (Tahun Rencana)			
							Target Capaian Kinerja	Ranwal RKPD		
x	xx	01	2.03	02	Penyediaan Jasa Komunikasi, Sumber Daya Air dan Listrik	Jumlah penyediaan jasa komunikasi sumber daya air dan listrik	12 Bulan	38.400.000,00	KEC. MARGAASIH	
x	xx	01	2.03	03	Penyediaan Jasa Peralatan dan Perlengkapan Kantor	Jumlah jasa pemeliharaan peralatan dan perlengkapan kantor	15 Jenis	5.000.000,00	KEC. MARGAASIH	
x	xx	01	2.03	05	Penyediaan Jasa Jaminan Barang Milik Daerah	Terlaksananya penggamanan barang milik daerah	15 Jenis	25.000.000,00	KEC. MARGAASIH	
x	xx	01	2.03	10	Penyediaan Alat Tulis Kantor	Jumlah penyediaan alat tulis kantor	35 Jenis	18.846.014,00	KEC. MARGAASIH	
x	xx	01	2.03	11	Penyediaan Barang Cetakan dan Penggandaan	Jumlah penyediaan barang cetakan dan penggandaan	13 Jenis	5.000.000,00	KEC. MARGAASIH	
x	xx	01	2.03	12	Penyediaan Komponen Instalasi Listrik/Penerangan Bangunan Kantor	Jumlah penyediaan komponen instalasi listrik/penerangan bangunan kantor	15 Jenis	5.000.000,00	KEC. MARGAASIH	
x	xx	01	2.03	13	Penyediaan Peralatan dan Perlengkapan Kantor	Jumlah penyedia peralatan dan perlengkapan kantor	2 Jenis	20.000.000,00	KEC. MARGAASIH	
x	xx	01	2.03	14	Penyediaan peralatan rumah tangga	Jumlah penyediaan peralatan rumah tangga	15 Jenis	11.179.111,00	KEC. MARGAASIH	
x	xx	01	2.03	15	Penyediaan bahan bacaan dan peraturan perundang-undangan	Jumlah penyediaan bahan bacaan dan peraturan - perundangan	3 Jenis	7.000.000,00	KEC. MARGAASIH	
x	xx	01	2.03	17	Penyediaan makan dan minuman	Jumlah penydiaan makanan dan minuman	12 Bulan	20.000.000,00	KEC. MARGAASIH	
x	xx	01	2.03	18	Rapat - rapat koordinasi dan konsultasi ke luar Daerah	Jumlah rapat - rapat koordinasi dan konsultasi ke luar Daerah	20 hok	10.000.000,00	KEC. MARGAASIH	
x	xx	01	2.03	25	Pengadaan mebeler	Jumlah pengadaan mebeler	1 Paket	20.000.000,00	KEC. MARGAASIH	
x	xx	01	2.03	27	Pemeliharaan rutin/berkala rumah dinas	Jumlah bahan baku bangunan	1 Paket	15.000.000,00	KEC. MARGAASIH	
x	xx	01	2.03	28	Pemeliharaan rutin/berkala gedung kantor	Jumlah pemeliharaan rutin/berkala gedung kantor	1 Paket	20.000.000,00	KEC. MARGAASIH	
x	xx	01	2.03	30	Pemeliharaan Rutin/Berkala Kendaraan Dinas/Operasional	Jumlah pemeliharaan rutin/berkala kendaraan dinas/oprasional	9 Unit	50.000.000,00	KEC. MARGAASIH	
					Jumlah 1			**4.822.149.476,00**	KEC. MARGAASIH	
7	**01**	**02**			**PROGRAM PENYELENGGARAAN PEMERINTAHAN DAN PELAYANAN PUBLIK**	**- Jumlah kegiatan Pembinaan Cabang Olahraga yang terbina. - Tercapainnya kegiatan pembinaan organisasi perempuan, TP2A. - Terwujudnya program pencegahan dini dan penanggulangan korban bencana alam. - Tercapainya Peningkatan Sarana Dan Prasarana Olahraga. - Tercapainya kegiatan Pelaksanaan upaya penumbuhan kewirausahaan dan kecakapan hidup pemuda.**	**- 1 Kegiatan - 2 kegiatan - 2 Kegiatan - 1 Kegiatan - 1 Kegiatan**	**143.326.138,00**	**KEC. MARGAASIH**	
7	**01**	**02**	**2,04**		**Pelaksanaan Urusan Pemerintahan yang dilimpahkan kepada Camat**	**Jumlah pembinaan olahrga yang berkembang dimasyarakat**	**- 1 Kegiatan - 2 kegiatan - 2 Kegiatan - 1 Kegiatan - 1 Kegiatan**	**143.326.138,00**	**KEC. MARGAASIH**	

Permendagri 90/2019									Perangkat Daerah Penanggungjawab	Sub Unit/UPT/Bagian/Bidang
Kode					Bidang Urusan Pemerintahan dan Program dan Kegiatan	Indikator Kinerja Program (Outcome) dan Kegiatan (Output)	Rencana Tahun 2021 (Tahun Rencana)			
							Target Capaian Kinerja	Ranwal RKPD		
7	01	02	2,04	03	Pelaksanaan Urusan Pemerintahan yang TerkaitDengan Kewenangan Lain yang Dilimpahkan	Jumlah pembinaan olahrga yang berkembang dimasyarakat Jumlah pembinaan organisasi pemuda Jumlah kegiatan pembinaan organisasi perempuan Jumlah pengadaan sarana dan prasarana evakuasi penduduk dari ancaman/ korban bencana alam Jumlah bantuan logistik Terpenuhinya juumlah pengadaan sarana dan prasarana olahraga	1 kegiatan 1 Kegiatan 1 kegiatan 1 kegiatan 1 paket 1 kegiatan 4 kegiatan 1 Kegiatan 1 kegiatan	143.326.138,00	KEC. MARGAASIH	
7	**01**	**04**			**PROGRAM KOORDINASI KETENTRAMAN DAN KETERTIBAN UMUM**	**IKM**		**13.131.002,00**	KEC. MARGAASIH	
7	**01**	**04**	**2,02**		**Koordinasi Penerapan dan Penegakan Perda dan Perkada**	**Terselenggaranya Kegiatan Pelaksanaan Pemeliharaan Kantrantibmas dan Pencegahan Tindak Kriminal.**	**2 Kegiatan**	**13.131.002,00**	KEC. MARGAASIH	
7	01	04	2,02	01	Koordinasi/sinergi dengan perangkat daerah yang bertugas dan fungsinya di bidang penegakan peraturan perundangan-undangan dan/atau kepolisian republik indonesia	Jumlah Kegiatan Peningkatan Kerjasama Dengan Aparat Dalam Pelaksanaan Pemilu.	1 Kegiatan	13.131.002,00	KEC. MARGAASIH	
7	**01**	**05**			**PROGRAM PENYELENGGARAAN URUSAN PEMERINTAHAN UMUM**			**11.142.500,00**	KEC. MARGAASIH	
7	**01**	**05**	**2.01**		**Penyelenggaan urusan pemerintahan umum sesuai penugasan kepala daerah**	**Persentase jumlah masyarakat yang mengikuti sosialisasi tentang wawasan kebangsaan**	**1 Kegiatan**	**11.142.500,00**	KEC. MARGAASIH	
7	01	05	2.01	04	Pembinaan kerukunan antarsuku dan intrasuku, umat beragama, ras dan golongan lainnya guna mewujudkan stabilitas keamanan lokal, regional dan nasional	Persentase Kegiatan Peningkatan Toleransi dan Kerukunan Antar Umat Beragama.	1 Kegiatan	11.142.500,00	KEC. MARGAASIH	
7	**01**	**06**			**PROGRAM PEMBINAAN DAN PENGAWASAN PEMERINTAHAN DESA**	**Persentase Penataan Administrasi Kependudukan**	**1 Kegiatan**	**42.528.930,00**	KEC. MARGAASIH	
7	**01**	**06**	**2.01**		**Fasilitasi, Rekomendasi dan Koordinasi Pembinaan dan Pengawasan Pemerintahan Desa**	**- Jumlah Kegiatan Peningkatan Keberdayaan Masyarakat. - Tercapainya Program peningkatan sistem pengawasan internal dan pengendalian pelaksanaan kebijakan KDH - Jumlah pelaksanaan Pengelolaan Ruang Terbuka Hijau (RTH)**	**100%**	**42.528.930,00**	KEC. MARGAASIH	
7	01	06	2.01	02	Fasilitasi administrasi tata pemerintahan desa	Jumlah peningkatan pelayanan publik dalam bidang kependudukan	1 Kegiatan	16.200.588,00	KEC. MARGAASIH	
7	01	06	2.01	12	Pemberdayaan lembaga dan organisasi Fasilitasi Pelaksanaan Tugas, Fungsi, dan Kewajiban Lembaga Kemasyarakatan	Jumlah kegiatan pembiorganisasi perempuan	1 Kegiatan	26.328.342,00	KEC. MARGAASIH	
					Jumlah 2			**210.128.570,00**	KEC. MARGAASIH	

Permendagri 90/2019									Perangkat Daerah Penanggungjawab	Sub Unit/UPT/Bagian/Bidang
Kode					Bidang Urusan Pemerintahan dan Program dan Kegiatan	Indikator Kinerja Program (Outcome) dan Kegiatan (Output)	Rencana Tahun 2021 (Tahun Rencana)			
							Target Capaian Kinerja	Ranwal RKPD		
					Jumlah Total			**5.032.278.046,00**	KEC. MARGAASIH	
X	**XX**	**01**			**PROGRAM PENUNJANG URUSAN PEMERINTAH DAERAH**			**6.905.352.635,00**	KEC. MARGAHAYU	
X	**XX**	**01**	**2.01**		**Perencanaan dan Evaluasi Kinerja Perangkat Daerah**	**Prosentase Perencanaan dan Evaluasi Kinerja Perangkat Daerah**	**98%**	**50.000.000,00**	KEC. MARGAHAYU	
X	XX	01	2.01	04	Koordinasi dan Sinkronisasi Perencanaan Perangkat Daerah	Jumlah Koordinasi dan Sinkronisasi Perencanaan Perangkat Daerah	140 orang	50.000.000,00	KEC. MARGAHAYU	
X	**XX**	**01**	**2.02**		**Administrasi Keuangan**	**Prosentase ketersediaan dokumen anggaran/keuangan yang diselesaikan tepat waktu**	**100%**	**5.902.892.274,00**	KEC. MARGAHAYU	
X	XX	01	2.02	01	Penyediaan Gaji dan Tunjangan ASN	Jumlah OB	OB	5.470.041.774,00	KEC. MARGAHAYU	
X	XX	01	2.02	02	Penyediaan Administrasi Pelaksanaan Tugas ASN	Jumlah bulan pembayaran Tenaga Harian Lepas (THL)	12 Bulan	378.000.000,00	KEC. MARGAHAYU	
X	XX	01	2.02	06	Penyusunan laporan capaian kinerja dan ikhtisar realisasi kinerja SKPD	jumlah dokumen laporan kinerja	16 dokumen	24.850.500,00	KEC. MARGAHAYU	
X	XX	01	2.02	07	Penyusunan laporan keuangan Bulanan/semesteran	jumlah laporan keuangan semesteran	2 dokumen	10.000.000,00	KEC. MARGAHAYU	
X	XX	01	2.02	08	Penyusunan pelaporan prognosis realisasi anggaran	jumlah laporan progosis realisasi anggaran	2 dokumen	10.000.000,00	KEC. MARGAHAYU	
X	XX	01	2.02	09	Penyusunan pelaporan keuangan akhir tahun	jumlah laporan keuangan akhir tahun	1 dokumen	10.000.000,00	KEC. MARGAHAYU	
X	**XX**	**01**	**2.03**		**Administrasi Umum**	**Prosentase Administrasi Umum**	**0,8**	**952.460.361,00**	KEC. MARGAHAYU	
X	XX	01	2.03	01	Penyediaan jasa surat menyurat	Jumlah penerimaan surat masuk dan pembuatan surat keluar	12 Bulan	3.500.000,00	KEC. MARGAHAYU	
X	XX	01	2.03	02	Penyediaan jasa komunikasi, sumber daya air dan listrik	Jumlah bulan pembayaran jasa layanan komunikasi, air dan listrik	12 Bulan	72.582.621,00	KEC. MARGAHAYU	
X	XX	01	2.02	05	Penyediaan Jasa Jaminan Barang Milik Daerah	Jumlah Penyediaan Jasa Barang Milik Daerah/Aset	12 Bulan	27.000.000,00	KEC. MARGAHAYU	
X	XX	01	2.03	08	Penyediaan jasa kebersihan kantor	Jumlah Penyediaan jasa kebersihan kantor	12 Bulan	201.600.000,00	KEC. MARGAHAYU	
X	XX	01	2.03	09	Penyediaan jasa perbaikan peralatan kerja	Jumlah Penyedia Jasa Perbaikan Peralatan Kerja	7 Jenis	8.945.000,00	KEC. MARGAHAYU	
X	XX	01	2.03	10	Penyediaan alat tulis kantor	Jumlah Penyediaan alat tulis kantor	55 Jenis	30.842.423,00	KEC. MARGAHAYU	
X	XX	01	2.03	11	Penyediaan barang cetakan dan penggandaan	Jumlah Penyediaan barang cetakan dan penggandaan	8 Jenis	12.111.485,00	KEC. MARGAHAYU	
X	XX	01	2.03	12	Penyediaan komponen instalasi listrik/penerangan bangunan kantor	Jumlah Penyediaan komponen instalasi listrik/penerangan bangunan kantor	21 Jenis	8.945.000,00	KEC. MARGAHAYU	
X	XX	01	2.03	13	Penyediaan jasa peralatan dan perlengkapan k	Jumlah penyediaan jasa peralatan dar	5 Jenis	52.806.508,00	KEC. MARGAHAYU	
X	XX	01	2.03	14	Penyediaan peralatan rumah tangga	Jumlah Penyediaan peralatan rumah tangga	4 jenis	13.945.000,00	KEC. MARGAHAYU	
X	XX	01	2.03	15	Penyediaan bahan bacaan dan peraturan perundang-undangan	Jumlah Penyediaan Bahan Bacaan dar	12 Bulan	5.000.000,00	KEC. MARGAHAYU	
X	XX	01	2.03	17	Penyediaan makanan dan minuman	Jumlah box makanan dan minuman	400 box	30.182.324,00	KEC. MARGAHAYU	
X	XX	01	2.03	18	Rapat-rapat kordinasi dan konsultasi ke luar daerah	Jumlah orang yang melaksanakan rapat koordinasi/konsultasi ke luar daerah	16 Hok	10.000.000,00	KEC. MARGAHAYU	
X	XX	01	2.03	24	Pengadaan peralatan gedung kantor	Jumlah Pengadaan Gedung Kantor	2 unit	50.000.000,00	KEC. MARGAHAYU	
X	XX	01	2.03	25	Pengadaan mebeleur	jumlah pengadaan mebeulair	5 Jenis	30.000.000,00	KEC. MARGAHAYU	
X	XX	01	2.03	28	Pemeliharaan rutin/berkala gedung kantor	jumlah pemeliharaan rutin berkala gedung kantor	1 paket	65.000.000,00	KEC. MARGAHAYU	

Permendagri 90/2019									Perangkat Daerah Penanggungjawab	Sub Unit/UPT/Bagian/Bidang
Kode					Bidang Urusan Pemerintahan dan Program dan Kegiatan	Indikator Kinerja Program (Outcome) dan Kegiatan (Output)	Rencana Tahun 2021 (Tahun Rencana)			
							Target Capaian Kinerja	Ranwal RKPD		
X	XX	01	2.03	30	Pemeliharaan rutin/berkala kendaraan dinas/operasional	jumlah pemeliharaan rutin kendaraan dinas oprasional	14 unit	80.000.000,00	KEC. MARGAHAYU	
X	XX	01	2.03	38	rehabilitasi sedang/berat gedung kantor	Terwujudnya gedung kantor yang mendukung pelayanan publik	1 paket	250.000.000,00	KEC. MARGAHAYU	
					Jumlah 1			**6.905.352.635,00**	KEC. MARGAHAYU	
7					**UNSUR KEWILAYAHAN**				KEC. MARGAHAYU	
7	**1**				**KECAMATAN**				KEC. MARGAHAYU	
7	**1**	**02**			**PROGRAM PENYELENGGARAAN PEMERINTAHAN DAN PELAYANAN PUBLIK**	**INDEKS KEPUASAN MASYARAKAT (IKM)**	**82 point**	**150.000.000,00**	KEC. MARGAHAYU	
7	**1**	**02**	**2.04**		**Pelaksanaan Urusan Pemerintahan yang Dilimpahkan kepada Camat**	**Prosentase pelaksanaan urusan pemerintahan yang dilimpahkan kepada Camat**	**80%**	**150.000.000,00**	KEC. MARGAHAYU	
7	1	02	2.04	03	Pelaksanaan Urusan Pemerintahan yang terkait Dengan Kewenangan Lain yang dilimpahkan	Jumlah Peningkatan Pelayanan Publik Dalam Bidang Kependudukan Jumlah Pelaksanaan Kegiatan Pengelolaan Persampahan di Kecamatan Margahayu Jumlah Pembinaan Cabang Olahraga Prestasi di Tingkat Daerah Jumlah Pelaksanaan urusan pemerintahan yang terkait dengan kewenangan lain yang dilimpahkan Jumlah Pelaksanaan urusan pemerintahan yang terkait dengan kewenangan lain yang dilimpahkan Sosialisasi Masyarakat Peduli Pendidikan	30 orang 35 orang 30 orang 30 orang 30 orang	150.000.000,00	KEC. MARGAHAYU	
7	**1**	**03**			**PROGRAM PEMBERDAYAAN MASYARAKAT DESA DAN KELURAHAN**			**499.984.212,00**	KEC. MARGAHAYU	
7	**1**	**03**	**2.02**		**Kegiatan Pemberdayaan Kelurahan**	**Prosentase Pemberdayaan Kelurahan**	**80%**	**499.984.212,00**	KEC. MARGAHAYU	
7	1	03	2.02	01	Peningkatan partisipasi masyarakat dalam forum musyawarah perencanaan pembangunan di kelurahan	Jumlah forum musyawarah perencanaan pembangunan di kelurahan	1 Kegiatan	13.794.000,00	KEC. MARGAHAYU	
7	1	03	2.02	02	Pembangunan Sarana dan Prasarana Kelurahan	Terwujudnya gedung kantor yang mendukung pelayanan publik di Kelurahan	1 Paket	320.148.212,00	KEC. MARGAHAYU	
7	1	03	2.02	03	Pemberdayaan Masyarakat di Kelurahan	Jumlah Sosialisasi Pemberdayaan Masyarakat di Kelurahan	1 Tahun	166.042.000,00	KEC. MARGAHAYU	
7	**1**	**04**			**PROGRAM KOORDINASI KETENTRAMAN DAN KETERTIBAN UMUM**			**98.422.805,00**	KEC. MARGAHAYU	
7	**1**	**04**	**2.01**		**Koordinasi Upaya Penyelenggaraan Ketentraman dan Ketertiban Umum**	**prosentasi Koordinasi Upaya Penyelenggaraan Ketentraman dan Ketertiban Umum**	**89%**	**20.000.000,00**	KEC. MARGAHAYU	
7	1	04	2.01	01	Sinergitas dengan Kepolisian Negara Republik Indonesia, Tentara Nasional Indonesia dan Instansi Vertikal di wilayah Kecamatan	Jumlah Sinergitas dengan Kepolisian Negara Republik Indonesia, Tentara Nasional Indonesia dan Instansi Vertikal di wilayah Kecamatan	30 orang	20.000.000,00	KEC. MARGAHAYU	
7	**1**	**04**	**2.02**		**Koordinasi Penerapan dan Penegakan Perda dan Perkada**	**prosentasi Koordinasi Penerapan dan Penegakan Perda dan Perkada**	**89%**	**78.422.805,00**	KEC. MARGAHAYU	

Permendagri 90/2019									Perangkat Daerah Penanggungjawab	Sub Unit/UPT/Bagian/Bidang
Kode					Bidang Urusan Pemerintahan dan Program dan Kegiatan	Indikator Kinerja Program (Outcome) dan Kegiatan (Output)	Rencana Tahun 2021 (Tahun Rencana)			
							Target Capaian Kinerja	Ranwal RKPD		
7	1	04	2.02	01	Koordinasi/sinergi dengan perangkat daerah yang tugas dan fungsinya di bidang penegakan peraturan perundang- undangan dan/atau Kepolisian Negara Republik Indonesia	jumlah Koordinasi dengan perangkat yang tugas dan fungsinya dalam peningkatan Penjagaan Aset Di Wilayah Kecamatan	12 Bulan	78.422.805,00	KEC. MARGAHAYU	
7	**01**	**05**			**PROGRAM PENYELENGGARAAN URUSAN PEMERINTAHAN UMUM**			**61.254.688,00**	KEC. MARGAHAYU	
7	**01**	**05**	**2.01**		**Penyelenggaraan Urusan Pemerintahan Umum sesuai Penugasan Kepala Daerah**	**prosentase Penyelenggaraan Urusan Pemerintahan Umum sesuai Penugasan Kepala Daerah**	**98%**	**61.254.688,00**	KEC. MARGAHAYU	
7	01	05	2.01	03	Pembinaan Persatuan dan Kesatuan Bangsa	Jumlah Hari-hari Persatuan dan Kesatuan Bangsa		45.156.900,00	KEC. MARGAHAYU	
7	01	05	2.01	04	Pembinaan kerukunan antarsuku dan intrasuku, umat beragama, ras, dan golongan lainnya guna mewujudkan stabilitas kemanan lokal, regional, dan nasional	jumlah sosialsisasi toleransi antar umat beragama	2 kali	16.097.788,00	KEC. MARGAHAYU	
7	**01**	**06**			**PROGRAM PEMBINAAN DAN PENGAWASAN PEMERINTAHAN DESA**			**85.000.000,00**	KEC. MARGAHAYU	
7	**01**	**06**	**2.01**		**Fasilitasi, Rekomendasi dan Koordinasi Pembinaan dan Pengawasan Pemerintahan Desa**	**Prosentase Koordinasi Pembinaan dan Pengawasan Pemerintahan Desa**	**89%**	**85.000.000,00**	KEC. MARGAHAYU	
7	01	06	2.01	03	Fasilitasi pengelolaan keuangan Desa dan pendayagunaan aset Desa	jumlah pelatihan aparatur pemerintahan desa dalam bidang manajemen pemerintahan desa Jumlah Sosialisasi Peningkatan efektifitas kegiatan pemberdayaan masyarakat di wilayah kecamatan	4 Desa 30 Orang	20.000.000,00	KEC. MARGAHAYU	
7	01	06	2.01	12	Fasilitasi pelaksanaan tugas, fungsi, dan kewajiban lembaga kemasyarakatan	Jumlah Fasilitasi pelaksanaan tugas, fungsi, dan kewajiban lembaga kemasyarakatan Jumlah pelaksanaan tugas, fungsi, dan kewajiban lembaga kemasyarakatan	65 orang 30 orang	65.000.000,00	KEC. MARGAHAYU	
					Jumlah 2			**894.661.705,00**	KEC. MARGAHAYU	
					Jumlah Total			**7.800.014.340,00**	KEC. MARGAHAYU	
X	**XX**	**01**			**PROGRAM PENUNJANG URUSAN PEMERINTAH DAERAH**	**Prosentase Pelaksanaan Kegiatan Penunjang Urusan Pemerintah Daerah**	**100%**	**5.282.992.463,00**	KEC. NAGREG	
x	**xx**	**01**	**2.01**		**Perencanaan dan Evaluasi Kinerja Perangkat Daerah**	**Prosentase program peningkatan**	**2 Dokumen**	**54.371.141,00**	KEC. NAGREG	
x	xx	01	2.01	01	Penyusunan Renstra dan Renja Perangkat Daerah	Jumlah dokumen penyusunan rencana	2 Dokumen	14.371.141,00	KEC. NAGREG	
x	xx	01	2.01	04	Koordinasi dan Sinkronisasi Perencanaan Perangkat Daerah	Jumlah SDM Biaya perencanaan pembangunan musrenbang	70%	40.000.000,00	KEC. NAGREG	
X	**XX**	**01**	**2.02**		**Administrasi Keuangan**	**Persentase Tertatanya administra**	**90 persen**	**4.875.326.156,00**	KEC. NAGREG	
X	XX	01	2.02	01	Penyediaan gaji dan tunjangan ASN	Jumlah gaji pegawai asn	26 Orang	4.572.915.904,00	KEC. NAGREG	
X	XX	01	2.02	02	Penyediaan administrasi pelaksanaan tugas ASN	Jumlah 0rang bekerja	11 orang	302.410.252,00	KEC. NAGREG	

Permendagri 90/2019									Perangkat Daerah Penanggungjawab	Sub Unit/UPT/Bagian/Bidang
Kode					Bidang Urusan Pemerintahan dan Program dan Kegiatan	Indikator Kinerja Program (Outcome) dan Kegiatan (Output)	Rencana Tahun 2021 (Tahun Rencana)			
							Target Capaian Kinerja	Ranwal RKPD		
X	**XX**	**01**	**2.03**		**Administrasi Umum**	**Prosentase Pelaksanaan pelayanan Administrasi Umum yang maksimal**	**100 %**	**353.295.166,00**	KEC. NAGREG	
X	XX	01	2.03	02	Penyediaan jasa komunikasi, sumber daya air dan listrik	jumlah sumber daya air, listrik dan komunikasi	12 Bulan	35.000.000,00	KEC. NAGREG	
X	XX	01	2.03	05	Penyediaan Jasa Jaminan Barang Milik Daerah	jumlah orang bekerja	2	52.356.616,00	KEC. NAGREG	
X	XX	01	2.03	08	Penyediaan jasa kebersihan kantor	Jumlah Alat dan Bahan Kebersihan	10 Jenis	4.000.000,00	KEC. NAGREG	
X	XX	01	2.03	09	Penyediaan jasa perbaikan peralatan kerja	Jumlah jasa perbaikan peralatan kerja	4 Jenis	5.500.000,00	KEC. NAGREG	
X	XX	01	2.03	10	Penyediaan alat tulis kantor	jumlah alat tulis kantor	47 Jenis	15.000.000,00	KEC. NAGREG	
X	XX	01	2.03	11	Penyediaan barang cetakan dan penggandaan	jumlah barang cetakan dan penggadaan	13 Jenis	10.000.000,00	KEC. NAGREG	
X	XX	01	2.03	12	Penyediaan komponen instalasi listrik/penerangan bangunan kantor	jumlah komponen instalasi listrik dan penerangan kantor	17 jenis	5.308.550,00	KEC. NAGREG	
X	XX	01	2.03	13	Penyediaan peralatan dan perlengkapan kantor	jumlah peralatan perlengkapan kantor	9 jenis	50.000.000,00	KEC. NAGREG	
X	XX	01	2.03	15	Penyediaan bahan bacaan dan peraturan perundang-undangan	jumlah surat kabar dan tabloit	3 Jenis	5.000.000,00	KEC. NAGREG	
X	XX	01	2.03	17	Penyediaan makanan dan minuman	jumlah nasi box dan senck	1.120 Ok	30.000.000,00	KEC. NAGREG	
x	xx	01	2.03	18	Rapat-rapat kordinasi dan konsultasi ke luar da	jumlah Koordinasi dan konsultasi luar daerah	167 167	30.000.000,00	KEC. NAGREG	
X	XX	01	2.03	28	Pemeliharaan rutin/berkala gedung kantor	jumlah pemeliharaan routin/berkala gedung kantor	3 Kegiatan	10.000.000,00	KEC. NAGREG	
X	XX	01	2.03	29	Pemeliharaan Rutin/Berkala Mobil Jabatan	Jumlah mobil jabatan yang dipelihara	9 unit	20.000.000,00	KEC. NAGREG	
X	XX	01	2.03	38	Rehabilitasi Sedang/Berat Rumah Gedung Kantor	Jumlah gedung kantor yang direhabilitasi sedang/berat	1 Kegiatan	81.130.000,00	KEC. NAGREG	
					Jumlah 1			**5.282.992.463,00**	KEC. NAGREG	
7	**1**	**02**			**PROGRAM PENYELENGGARAAN PEMERINTAHAN DAN PELAYANAN PUBLIK**	**Prosentase Pelaksanaan Layanan Publik berdasarkan Jenis yang dilayanani**	**1**	**29.218.895,00**	KEC. NAGREG	
7	**1**	**02**	**2.04**		**Penyelenggaraan Urusan Pemerintahan yang Tidak Dilaksanakan oleh Unit Kerja Perangkat Daerah yang Ada di Kecamatan**	**Prosentase Penataan Adminitrasi Kependudukan**	**80 %**	**29.218.895,00**	KEC. NAGREG	
7	1	02	2.04	01	Pelaksanaan urusan pemerintahan yang terkait dengan pelayanan perizinan	jumlah Tersedianya SDM kegiatan intensifikasi dan ektensipikasi	2 Kegiatan	11.054.724,00	KEC. NAGREG	
7	1	02	2.04	03	Pelaksanaan Urusan Pemerintahan yang terkait Dengan Kewenangan Lain yang dilimpahkan	Jumlah terciptanya kebersihan lingkungan	2 Kegiatan	18.164.171,00	KEC. NAGREG	
7	**1**	**03**			**PROGRAM PEMBERDAYAAN MASYARAKA**	**Prosentase Kegiatan pemberdayaan Masyarakat Desa yang dilaksanakan**	**100 %**	**23.636.814,00**	KEC. NAGREG	
7	**01**	**03**	**2.01**		**Koordinasi Kegiatan Pemberdayaan Desa**	**Prosentase pelaksanaan pemberdayaan Desa**	**100 %**	**23.636.814,00**	KEC. NAGREG	
7	01	03	2.01	03	Peningkatan efektifitas kegiatan pemberdayaan masyarakat di wilayah kecamatan	Jumlah Kegiatan yang dilaksanakan	70 Orang	23.636.814,00	KEC. NAGREG	
7	**01**	**04**			**PROGRAM KOORDINASI KETENTRAMAN DAN KETERTIBAN UMUM**	**Prosentase Pelaksanaan Kegiatan Koordinasi Trantibum**	**100 %**	**10.000.000,00**	KEC. NAGREG	

Permendagri 90/2019									Perangkat Daerah Penanggungjawab	Sub Unit/UPT/Bagian/Bidang
Kode					Bidang Urusan Pemerintahan dan Program dan Kegiatan	Indikator Kinerja Program (Outcome) dan Kegiatan (Output)	Rencana Tahun 2021 (Tahun Rencana)			
							Target Capaian Kinerja	Ranwal RKPD		
7	**01**	**04**	**2.02**		**Koordinasi Penerapan dan Penegakan Pe**	**Prosentase kegiatan peningkatan kapasitas aparat dalam siskamswakarsa**	**100 %**	**10.000.000,00**	KEC. NAGREG	
7	01	04	2.02	01	Koordinasi/sinergi dengan perangkat daerah yang tugas dan fungsinya di bidang penegakan peraturan perundang- undangan dan/atau Kepolisian Negara Republik Indonesia	jumlah Meningkatnya kerjasama dengan aparat keamanan dalam teknik pencegahan kejahatan	2 Kali	10.000.000,00	KEC. NAGREG	
7	**01**	**05**			**PROGRAM PENYELENGGARAAN URUSAN PEMERINTAHAN UMUM**	**Prosentase Pelaksanaan Pemyelenggaraan urusan Pemerintahan umum yang dilaksanakan sesuai perencanaan**	**100 %**	**25.000.000,00**	KEC. NAGREG	
7	**01**	**05**	**2.01**		**Penyelenggaraan Urusan Pemerintahan Umum sesuai Penugasan Kepala Daerah**	**Prosentase kegiatan pengembangan wawasan kebangsaan**	**100 %**	**25.000.000,00**	KEC. NAGREG	
7	01	05	2.01	01	Pembinaan Wawasan Kebangsaan dan Ketahanan Nasional dalam Rangka Memantapkan Pengamalan Pancasila, Pelaksanaan UndangUndang Dasar Negara Republik Indonesia Tahun 1945, Pelestarian Bhinneka Tunggal Ika Serta Pemertahanan dan Pemeliharaan Keutuhan Negara Kesatuan Republik Indonesia	Jumlah Kegiatan peringatan hari besar daerah dan Nasional (Kali)	2 Kegiatan	25.000.000,00	KEC. NAGREG	
7	**01**	**06**			**PROGRAM PEMBINAAN DAN PENGAWASAN PEMERINTAHAN DESA**	**Prosentase Pelaksanaan Kegiatan Fasilitasi Rekomendasi, Pembinaan dan Pengawasan sesuai Perencanaan**	**100%**	**69.852.419,00**	KEC. NAGREG	
7	**01**	**06**	**2.01**		**Fasilitasi, Rekomendasi dan Koordinasi Pembinaan dan Pengawasan Pemerintahan Desa**	**Prosentase kegiatan pengendalian manajemen pelaksanaan KDH**	**2 Kegiatan**	**69.852.419,00**	KEC. NAGREG	
7	01	06	2.01	02	Fasilitas Administrasi Tata Pemerintahan Desa	Jumlah administrasi Pemerintahan Desa	2 kegiatan	52.130.933,00	KEC. NAGREG	
7	01	06	2.01	12	Fasilitasi pelaksanaan tugas, fungsi, dan kewajiban lembaga kemasyarakatan	Jumalah Pembinaan organisasi Perempuan	70 Orang	17.721.486,00	KEC. NAGREG	
					Jumlah 2			**157.708.128,00**	KEC. NAGREG	
					Jumlah Total			**5.440.700.591,00**	KEC. NAGREG	
X	**XX**	**01**			**PROGRAM PENUNJANG URUSAN PEMERINTAH DAERAH**	**Prosentase Pelaksanaan Kegiatan Penunjang Urusan Pemerintah Daerah**	**100%**	**4.804.273.303,00**	KEC. PACET	
7	**1**	**01**	**2.01**		**Perencanaan dan Evaluasi Kinerja Perangkat Daerah**	**Prosentase penyelenggaraan perencanaan musrenbang**	**100 jenis**	**43.625.000,00**	KEC. PACET	
7	1	01	2.01	04	Koordinasi dan Sinkronisasi Perencanaan Perangkat Daerah	Jumlah SDM Biaya perencanaan pembangunan musrenbang	1 Kegiatan	43.625.000,00	KEC. PACET	
X	**XX**	**01**	**2.02**		**Administrasi Keuangan**	**Persentase Tertatanya administra**	**100 %**	**4.555.059.821,00**	KEC. PACET	
X	XX	01	2.02	01	Penyediaan gaji dan Tunjangan ASN	Jumlah gaji Pegawai Asn	22 Orang	4.340.061.821,00	KEC. PACET	
X	XX	01	2.02	02	Penyediaan Administrasi Pelaksanaan Tugas ASN	Jumlah Orang bekerja	12 bulan	207.336.500,00	KEC. PACET	
X	XX	01	2.02	06	Penyusunan laporan capaian kinerja dan ikhtisar realisasi kinerja SKPD	jumlah dokumen laporan capaian kerja	25 Dokumen	3.161.500,00	KEC. PACET	
X	XX	01	2.02	07	Penyusunan Laporan Keuangan Bulanan/Semesteran	Jumlah laporan rekonsiliasi keuangan	5 Dokumen	500.000,00	KEC. PACET	
X	XX	01	2.02	08	Penyusunan Pelaporan Prognosis Realisasi Anggaran	Jumlah laporan prognosis realisasi ang	5 Dokumen	3.000.000,00	KEC. PACET	

Permendagri 90/2019									Perangkat Daerah Penanggungjawab	Sub Unit/UPT/Bagian/Bidang
Kode					Bidang Urusan Pemerintahan dan Program dan Kegiatan	Indikator Kinerja Program (Outcome) dan Kegiatan (Output)	Rencana Tahun 2021 (Tahun Rencana)			
							Target Capaian Kinerja	Ranwal RKPD		
X	XX	01	2.02	09	Penyusunan Pelaporan Keuangan Akhir Tahun	- Jumlah laporan realisasi anggaran ya	5 Dokumen	1.000.000,00	KEC. PACET	
X	**XX**	**01**	**2.03**		**Administrasi Umum**	**Prosentase Pelaksanaan pelayanan Administrasi Umum yang maksimal**	**100 %**	**205.588.482,00**	KEC. PACET	
X	XX	01	2.03	01	Penyediaan jasa surat menyurat	Jumlah koordinasi dan informasi antar SKPD dengan pembuatan surat keluar	12 Bulan	5.071.938,00	KEC. PACET	
X	XX	01	2.03	02	Penyediaan jasa komunikasi, sumber daya air dan listrik	jumlah sumber daya air, listrik dan komunikasi	12 Bulan	24.343.693,00	KEC. PACET	
X	XX	01	2.03	09	Penyediaan jasa perbaikan peralatan kerja	Jumlah jasa perbaikan peralatan kerja	4 Jenis	5.000.000,00	KEC. PACET	
X	XX	01	2.03	10	Penyediaan alat tulis kantor	jumlah alat tulis kantor	20 Jenis	12.667.000,00	KEC. PACET	
X	XX	01	2.03	11	Penyediaan barang cetakan dan penggandaan	jumlah barang cetakan dan penggadaan	4 Jenis	1.850.000,00	KEC. PACET	
X	XX	01	2.03	12	Penyediaan komponen instalasi listrik/penerangan bangunan kantor	jumlah komponen instalasi listrik dan penerangan kantor	3 jenis	3.000.000,00	KEC. PACET	
X	XX	01	2.03	13	Penyediaan peralatan dan perlengkapan kantor	jumlah peralatan perlengkapan kantor	6 jenis	15.500.000,00	KEC. PACET	
X	XX	01	2.03	14	Penyediaan peralatan rumah tangga	jumlah peralatan rumah tangga kantor	9 Paket	3.000.000,00	KEC. PACET	
X	XX	01	2.03	17	Penyediaan makanan dan minuman	jumlah nasi box dan senck	555 Ok	25.000.000,00	KEC. PACET	
X	XX	01	2.03	18	Rapat-Rapat Kordinasi dan Konsultasi ke Luar Daerah	jumlah Koordinasi dan konsultasi luar daerah	220 HOK	31.000.000,00	KEC. PACET	
X	XX	01	2.03	27	Pemeliharaan Rutin/Berkala Rumah Dinas	Jumlah rumah dinas yang dipelihara	1 paket	7.000.000,00	KEC. PACET	
X	XX	01	2.03	28	Pemeliharaan rutin/berkala gedung kantor	jumlah pemeliharaan routin/berkala gedung kantor	3 Kegiatan	18.262.000,00	KEC. PACET	
X	XX	01	2.03	29	Pemeliharaan Rutin/Berkala Mobil Jabatan	Jumlah mobil jabatan yang dipelihara	0 unit	20.000.000,00	KEC. PACET	
X	XX	01	2.03	30	Pemeliharaan rutin/berkala kendaraan dinas/operasional	jumlah pemeliharaan routin/berkalaKendaran Dinas/Operasional	12 Unit	33.893.851,00	KEC. PACET	
					Jumlah 1			**4.804.273.303,00**	KEC. PACET	
7	**1**	**02**			**PROGRAM PENYELENGGARAAN PEMERINTAHAN DAN PELAYANAN PUBLIK**	**Prosentase Pelaksanaan Layanan Publik berdasarkan Jenis yang dilayanani**	**1**	**15.000.000,00**	KEC. PACET	
7	**1**	**02**	2.04		**Penyelenggaraan Urusan Pemerintahan yang Tidak Dilaksanakan oleh Unit Kerja Perangkat Daerah yang Ada di Kecamatan**	**Prosentase Penataan Adminitrasi Kependudukan**	**80 %**	**15.000.000,00**	KEC. PACET	
7	1	02	2.04	03	Pelaksanaan Urusan Pemerintahan yang terkait Dengan Kewenangan Lain yang dilimpahkan	Jumlah Pelaksanaan kegiatan hari-hari besar bersejarah	2 Kegiatan	15.000.000,00	KEC. PACET	
7	**01**	**04**			**PROGRAM KOORDINASI KETENTRAMAN DAN KETERTIBAN UMUM**	**Prosentase Pelaksanaan Kegiatan Koordinasi Trantibum**	**100 %**	**42.520.911,00**	KEC. PACET	
7	**01**	**04**	**2.02**		**Koordinasi Penerapan dan Penegakan Perda dan Perkada**	**Prosentase kegiatan peningkatan kapasitas aparat dalam siskamswakarsa**	**100 %**	**42.520.911,00**	KEC. PACET	
7	01	04	2.02	01	Koordinasi/Sinergi Dengan Perangkat Daerah yang Tugas dan Fungsinya di Bidang Penegakan Peraturan Perundang-Undangan dan/atau Kepolisian Negara Republik Indonesia	Jumlah Kegiatan Pengamanan terhadap aset daerah	2 kegiaatan	42.520.911,00	KEC. PACET	

Permendagri 90/2019									Perangkat Daerah Penanggungjawab	Sub Unit/UPT/Bagian/Bidang
Kode					Bidang Urusan Pemerintahan dan Program dan Kegiatan	Indikator Kinerja Program (Outcome) dan Kegiatan (Output)	Rencana Tahun 2021 (Tahun Rencana)			
							Target Capaian Kinerja	Ranwal RKPD		
7	**01**	**05**			**PROGRAM PENYELENGGARAAN URUSAN PEMERINTAHAN UMUM**	**Prosentase Pelaksanaan Pemyelenggaraan urusan Pemerintahan umum yang dilaksanakan sesuai perencanaan**	**100 %**	**46.225.000,00**	KEC. PACET	
7	**01**	**05**	**2.01**		**Penyelenggaraan Urusan Pemerintahan Umum sesuai Penugasan Kepala Daerah**	**Prosentase kegiatan pengembangan wawasan kebangsaan**	**100 %**	**46.225.000,00**	KEC. PACET	
7	01	05	2.01	04	Pembinaan kerukunan antarsuku dan intrasuku, umat beragama, ras, dan golongan lainnya guna mewujudkan stabilitas kemanan lokal, regional, dan nasional	Jumlah kerukunan antar umat beragama	1 Kegiatan	46.225.000,00	KEC. PACET	
7	**01**	**06**			**PROGRAM PEMBINAAN DAN PENGAWASAN PEMERINTAHAN DESA**	**Prosentase Pelaksanaan Kegiatan Fasilitasi Rekomendasi, Pembinaan dan Pengawasan sesuai Perencanaan**	**100%**	**60.000.000,00**	KEC. PACET	
7	**01**	**06**	**2.01**		**Fasilitasi, Rekomendasi dan Koordinasi Pembinaan dan Pengawasan Pemerintahan Desa**	**Prosentase pembinaan organisasi perempuan**	**100 %**	**60.000.000,00**	KEC. PACET	
7	01	06	2.01	12	Fasilitasi pelaksanaan tugas, fungsi, dan kewajiban lembaga kemasyarakatan	Jumalah Pembinaan organisasi Perempuan	260 Orang	60.000.000,00	KEC. PACET	
					Jumlah 2			**163.745.911,00**	KEC. PACET	
					Jumlah Total			**4.968.019.214,00**	KEC. PACET	
									KEC. PAMEUNGPEUK	
X	**XX**	**01**	**2.01**		**Perencanaan dan Evaluasi Kinerja Perangkat Daerah**	**Persentase Perencanaan dan Evaluasi Kinerja Perangkat Daerah**	**100 %**	**50.000.000,00**	KEC. PAMEUNGPEUK	
X	XX	01	2.01	04	Koordinasi dan Sinkronisasi Perencanaan Perangkat Daerah	Jumlah usulan yang diakomodir oleh S	1 Kegiatan	50.000.000,00	KEC. PAMEUNGPEUK	
x	**xx**	**01**	**2.02**		**Administrai Keuangan**	**Prosentase Laporan Keuangan**	**100 %**	**4.148.181.428,00**	KEC. PAMEUNGPEUK	
x	xx	01	2.02	01	Penyediaan Gaji dan Tunjangan ASN	Jumlah Pembayaran Gaji ASN	16 Orang	4.040.581.428,00	KEC. PAMEUNGPEUK	
x	xx	01	2.02	02	Penyediaan Administrasi Pelaksanaan Tugas ASN	Jumlah Pembayaran PHL	2 Orang	57.600.000,00	KEC. PAMEUNGPEUK	
x	xx	01	2.02	06	Penyusunan laporan capaian kinerja dan ikhtisar realisasi kinerja SKPD	Jumlah dokumen pelaporan (Lakip,Laptah,Renja ,Renstra ,Laporan Triwulan	8 Dokumen	35.000.000,00	KEC. PAMEUNGPEUK	
x	xx	01	2.02	09	Penyusunan Pelaporan Keuangan Akhir Tahun	Dokumen pelaporan keuangan akhir (Dok)	1 Dokumen	15.000.000,00	KEC. PAMEUNGPEUK	
x	**xx**	**01**	**2.03**		**Administrasi Umum**	**Prosentase Administrasi Umum**	**100 %**	**295.110.503,00**	KEC. PAMEUNGPEUK	
x	xx	01	2.03	01	Penyediaan jasa surat menyurat	Jumlah surat masuk dan keluar Jumlah surat masuk dan keluar	1.000 Surat	5.000.000,00	KEC. PAMEUNGPEUK	
x	xx	01	2.03	02	Penyediaan jasa komunikasi, sumber daya air dan listrik	Jumlah penyediaan listrik, air minum/air bersih dan internet	12 Bulan	33.000.000,00	KEC. PAMEUNGPEUK	

Permendagri 90/2019									Perangkat Daerah Penanggungjawab	Sub Unit/UPT/Bagian/Bidang
Kode					Bidang Urusan Pemerintahan dan Program dan Kegiatan	Indikator Kinerja Program (Outcome) dan Kegiatan (Output)	Rencana Tahun 2021 (Tahun Rencana)			
							Target Capaian Kinerja	Ranwal RKPD		
x	xx	01	2.03	05	Penyediaan Jasa Jaminan Barang Milik Daerah	Jumlah Personil yang melaksanakan Piket BMD	12 Bulan	48.040.395,00	KEC. PAMEUNGPEUK	
x	xx	01	2.03	08	Penyediaan jasa kebersihan kantor	jumlah petugas kebersihan (ob) jumlah peralatan / bahan kebersihan	2 Orang	50.400.000,00	KEC. PAMEUNGPEUK	
x	xx	01	2.03	09	Penyediaan jasa perbaikan peralatan kerja	jumlah penyediaan jasa servis perbaikan peralatan kantor (HOK) dan pengadaan suku cadang	1 Paket	8.500.000,00	KEC. PAMEUNGPEUK	
x	xx	01	2.03	10	Penyediaan alat tulis kantor	jumlah penyediaan alat tulis kantor	35 Jenis	18.000.000,00	KEC. PAMEUNGPEUK	
x	xx	01	2.03	11	Penyediaan barang cetakan dan penggandaan	jumlah penyediann bahan cetakandan penggandaan	10 Jenis	7.500.000,00	KEC. PAMEUNGPEUK	
x	xx	01	2.03	12	Penyediaan komponen instalasi listrik/penerangan bangunan kantor	jumlah alat-alat listrik dan elektronik	1 Paket	6.000.000,00	KEC. PAMEUNGPEUK	
x	xx	01	2.03	13	Penyediaan peralatan dan perlengkapan kantor	Jumlah Penyediaan Peralatan dan Perlengkapan Kantor	1 Paket	50.462.508,00	KEC. PAMEUNGPEUK	
x	xx	01	2.03	14	Penyediaan peralatan rumah tangga	jumlah penyediaan alat rumah tangga	1 Paket	14.801.100,00	KEC. PAMEUNGPEUK	
x	xx	01	2.03	15	Penyediaan bahan bacaan dan peraturan perundang-undangan	jumlah penyediaan bacaan dan peraturan perundang undangan(Paket)	12 Bulan	6.500.000,00	KEC. PAMEUNGPEUK	
x	xx	01	2.03	17	Penyediaan makanan dan minuman	jumlah penyediaan makanan dan minuman harian pegawai rapat dan tamu(Hok)	200 Box	12.600.000,00	KEC. PAMEUNGPEUK	
x	xx	01	2.03	28	Pengadaan Perlengkapan Gedung Kantor	jumlah pemeliharaan gedung dan dan halaman kantor	1 Paket	10.000.000,00	KEC. PAMEUNGPEUK	
x	xx	01	2.03	30	Pengadaan Peralatan Gedung Kantor	jumlah pemeliharaan kendaraan roda empat dan	13 Unit	24.306.500,00	KEC. PAMEUNGPEUK	
x	**xx**	**01**	**2.04**		**Peningkatan Disiplin dan Kapasitas Sumber Daya Aparatur**	**Prosentase Peningkatan Disiplin dan Kapasitas Sumber Daya Aparatur**	**100 %**	**21.875.000,00**	KEC. PAMEUNGPEUK	
x	xx	01	2.04	02	Pengadaan pakaian dinas beserta perlengkapannya	Prosentase pelaksanaan Kewajiban Pelaporan yang dilaksanakan	35 Stel	11.875.000,00	KEC. PAMEUNGPEUK	
x	xx	01	2.04	05	Pengadaan pakaian khusus hari-hari tertentu	Prosentase pelaksanaan Kewajiban Pelaporan yang dilaksanakan	35 Stel	10.000.000,00	KEC. PAMEUNGPEUK	
					Jumlah 1			**4.515.166.931,00**	KEC. PAMEUNGPEUK	
7	**1**	**02**			**PROGRAM PENYELENGGARAAN PEMERINTAHAN DAN PELAYANAN PUBLIK**	**INDEKS KEPUASAN MASYARAKAT**		**137.080.293,00**	**KEC. PAMEUNGPEUK**	
7	**1**	**02**	**2.04**		**Pelaksanaan Urusan Pemerintahan yang Dilimpahkan kepada Camat**	**persentase Pelaksanaan Urusan Pemerintahan yang Dilimpahkan kepada Camat**	**100 %**	**137.080.293,00**	KEC. PAMEUNGPEUK	

Permendagri 90/2019									Perangkat Daerah Penanggungjawab	Sub Unit/UPT/Bagian/Bidang
Kode					Bidang Urusan Pemerintahan dan Program dan Kegiatan	Indikator Kinerja Program (Outcome) dan Kegiatan (Output)	Rencana Tahun 2021 (Tahun Rencana)			
							Target Capaian Kinerja	Ranwal RKPD		
7	1	02	2.04	03	Pelaksanaan Urusan Pemerintahan yang terkait Dengan Kewenangan Lain yang dilimpahkan (Paten Malam)	Jumlah cabang olah raga berprestasi yang dibina Jumlah cabang olah raga yang berkembang di masyarakat(Cabor) Jumlah Urusan yang dilaksanakan oleh kecamatan Jumlah Kegiatan di titik rawan bencana alam yang terpantau	1.500 Orang 80 Orang 1 Cabor 3 Cabor 5 Seksi 5 Kegiatan	137.080.293,00	KEC. PAMEUNGPEUK	
7	**01**	**03**			**PROGRAM PEMBERDAYAAN MASYARAKAT DESA DAN KELURAHAN**	**INDEKS KEPUASAN MASYARAKAT**		**25.000.000,00**	**KEC. PAMEUNGPEUK**	
7	**01**	**03**	**2.01**		**Koordinasi Kegiatan Pemberdayaan Desa**	**Prosentase Persalinan yang di tolong oleh tenaga kesehatan yang berkompeten skala Kecamatan**	**100%**	**25.000.000,00**	KEC. PAMEUNGPEUK	
7	01	03	2.01	03	Peningkatan Efektifitas Kegiatan Pemberdayaan Masyarakat di Wilayah Kecamatan	Jumlah ibu hamil dari keluarga kurang mampu yang mengikuti penyuluhan kesehatan	1 Kegiatan	25.000.000,00	KEC. PAMEUNGPEUK	
7	**01**	**04**			**PROGRAM KOORDINASI KETENTRAMAN DAN KETERTIBAN UMUM**	**INDEKS KEPUASAN MASYARAKAT**			**KEC. PAMEUNGPEUK**	
7	**01**	**04**	**2.02**		**Koordinasi Penerapan dan Penegakan Perda dan Perkada**	**Persentase Penerapan dan Peneg**	**100 %**	**18.041.000,00**	KEC. PAMEUNGPEUK	
7	01	04	2.02	01	Koordinasi/sinergi dengan perangkat daerah yang tugas dan fungsinya di bidang penegakan peraturan perundang- undangan dan/atau Kepolisian Negara Republik Indonesia	Jumlah personil Linmas yang mendapat pembinaan	1 Kegiatan	18.041.000,00	KEC. PAMEUNGPEUK	
7	**1**	**05**			**PROGRAM PENYELENGGARAAN PEMERINTAHAN UMUM**	**INDEKS KEPUASAN MASYARAKAT**		**85.000.000,00**	**KEC. PAMEUNGPEUK**	
7	**1**	**05**	**2.01**		**Penyelenggaraan Urusan Pemerintahan Umum sesuai Penugasan Kepala Daerah**	**Persentase Penyelenggaraan Urusan Pemerintahan Umum**	**100 %**	**85.000.000,00**	KEC. PAMEUNGPEUK	
7	1	05	2.01	01	Pembinaan Wawasan Kebangsaan dan Ketahanan Nasional dalam Rangka Memantapkan Pengamalan Pancasila, Pelaksanaan UndangUndang Dasar Negara Republik Indonesia Tahun 1945, Pelestarian Bhinneka Tunggal Ika Serta Pemertahanan dan Pemeliharaan Keutuhan Negara Kesatuan Republik Indonesia	Jumlah Kegiatan Hari Raya Bersejarah	2 Kegiatan	65.000.000,00	KEC. PAMEUNGPEUK	
7	01	05	2.01	04	Pembinaan kerukunan antarsuku dan intrasuku, umat beragama, ras, dan golongan lainnya guna mewujudkan stabilitas kemanan lokal, regional, dan nasional	#REF!	2 Kegiatan	20.000.000,00	KEC. PAMEUNGPEUK	
7	**01**	**06**			**PROGRAM PEMBINAAN DAN PENGAWASAN PEMERINTAHAN DESA**	**INDEKS KEPUASAN MASYARAKAT**		**33.000.000,00**	**KEC. PAMEUNGPEUK**	
7	**1**	**06**	**2.01**		**Fasilitasi, Rekomendasi dan Koordinasi Pembinaan dan Pengawasan Pemerintahan Desa**	**Persentase Fasilitasi, Rekomendasi dan Koordinasi Pembinaan dan Pengawasan Pemerintahan Desa**	**100 %**	**33.000.000,00**	KEC. PAMEUNGPEUK	
7	1	06	2.01	12	Fasilitasi pelaksanaan tugas, fungsi, dan kewajiban lembaga kemasyarakatan	Jumlah pembinaan organisasi perempuan	0 -	33.000.000,00	KEC. PAMEUNGPEUK	
					Jumlah 2			**298.121.293,00**	KEC. PAMEUNGPEUK	
					Jumlah Total			**4.813.288.224,00**	KEC. PAMEUNGPEUK	

Permendagri 90/2019									Perangkat Daerah Penanggungjawab	Sub Unit/UPT/Bagian/Bidang
Kode					Bidang Urusan Pemerintahan dan Program dan Kegiatan	Indikator Kinerja Program (Outcome) dan Kegiatan (Output)	Rencana Tahun 2021 (Tahun Rencana)			
							Target Capaian Kinerja	Ranwal RKPD		
X	**XX**	**01**			**PROGRAM PENUNJANG URUSAN PEMERINTAH DAERAH**	**Indek Kepuasan Masyarakat**		**4.704.209.264,00**	KEC. PANGALENGAN	
X	**XX**	**01**	**2.02**		**Administrasi Keuangan**	**Prosentase Pemenuhan Administrasi Keuangan**	**100 %**	**4.453.369.552,00**	**KEC. PANGALENGAN**	
x	xx	01	2.02	01	Penyediaan Gaji dan Tunjangan ASN	Jumlah Penyediaan Gaji dan Tunjangan ASN	12 bln	4.263.732.743,00	KEC. PANGALENGAN	
x	xx	01	2.02	02	Penyediaan Administrasi Pelaksanaan tugas ASN	Jumlah Penyediaan Administrasi Pelaksanaan tugas ASN	12 bln	136.800.000,00	KEC. PANGALENGAN	
X	XX	01	2.02	06	Penyusunan laporan capaian kinerja dan ikhtisar realisasi kinerja SKPD	jumlah dokumen laporan capaian kerja dan ikhtisar realisasi kinerja SKPD	1 thn	52.836.809,00	KEC. PANGALENGAN	
X	**XX**	**01**	**2.03**		**Administrasi Umum**	**Prosentase Pemenuhan Administrasi Umum**	**100 %**	**250.839.712,00**	KEC. PANGALENGAN	
X	XX	01	2.03	02	Penyediaan jasa komunikasi, sumber daya air dan listrik	jumlah sumber daya air, listrik dan komunikasi	4 jenis	19.000.000,00	KEC. PANGALENGAN	
x	xx	01	2.03	05	Penyediaan Jasa Jaminan Barang Milik Daerah	Jumlah Penyediaan Jasa Jaminan Barang Milik Daerah	12 bln	41.400.000,00	KEC. PANGALENGAN	
X	XX	01	2.03	09	Penyediaan jasa perbaikan peralatan kerja	Jumlah jasa perbaikan peralatan kerja	12 bln	10.000.000,00	KEC. PANGALENGAN	
X	XX	01	2.03	10	Penyediaan alat tulis kantor	jumlah alat tulis kantor	12 bln	15.000.000,00	KEC. PANGALENGAN	
X	XX	01	2.03	11	Penyediaan barang cetakan dan penggandaan	jumlah barang cetakan dan penggadaan	12 bln	5.271.057,00	KEC. PANGALENGAN	
X	XX	01	2.03	12	Penyediaan komponen instalasi listrik/penerangan bangunan kantor	jumlah komponen instalasi listrik dan penerangan kantor	14 jenis	5.000.000,00	KEC. PANGALENGAN	
X	XX	01	2.03	13	Penyediaan peralatan dan perlengkapan kantor	jumlah peralatan perlengkapan kantor	2 unit	10.000.000,00	KEC. PANGALENGAN	
X	XX	01	2.03	14	Penyediaan peralatan rumah tangga	jumlah peralatan rumah tangga kantor	14 jenis	10.000.000,00	KEC. PANGALENGAN	
X	XX	01	2.03	15	Penyediaan bahan bacaan dan peraturan perundang-undangan	jumlah surat kabar dan tabloit	12 bln	6.000.000,00	KEC. PANGALENGAN	
X	XX	01	2.03	17	Penyediaan makanan dan minuman	jumlah nasi box dan senck	12 bln	25.000.000,00	KEC. PANGALENGAN	
X	XX	01	2.03	18	Rapat-rapat kordinasi dan konsultasi ke luar daerah	jumlah Koordinasi dan konsultasi luar daerah	12 bln	24.000.000,00	KEC. PANGALENGAN	
X	XX	01	2.03	28	Pemeliharaan rutin/berkala gedung kantor	jumlah pemeliharaan routin/berkala gedung kantor	1 thn	40.000.000,00	KEC. PANGALENGAN	
X	XX	01	2.03	30	Pemeliharaan rutin/berkala kendaraan dinas/operasional	jumlah pemeliharaan routin/berkalaKendaran Dinas/Operasional	1 thn	40.168.655,00	KEC. PANGALENGAN	
					Jumlah 1			**4.704.209.264,00**	KEC. PANGALENGAN	
7	**01**	**02**			**PROGRAM PENYELENGGARAAN PEMERINTAHAN DAN PELAYANAN PUBLIK**			**97.861.940,00**	**KEC. PANGALENGAN**	
7	**01**	**02**	**2.04**		**Pelaksanaan Urusan Pemerintahan yang Dilimpahkan kepada Camat**	**Jumlah Pelaksanaan Urusan Pemerintahan yang Dilimpahkan kepada Camat**		**97.861.940,00**	KEC. PANGALENGAN	
7	01	02	2.04	03	Pelaksanaan Urusan Pemerintahan yang terkait Dengan Kewenangan Lain yang dilimpahkan	Jumlah pelayanan publik bidang kependudukan Jumlah terciptanya kebersihan lingkungan jumlah pembinaan organisasi kepemudaan Jumlah pengadaan sarana dan prasarana evakuasi korban bencana alam	12 bln 12 bln 1 kegiatan 12 bln	97.861.940,00	KEC. PANGALENGAN	

Permendagri 90/2019									Perangkat Daerah Penanggungjawab	Sub Unit/UPT/Bagian/Bidang
Kode					Bidang Urusan Pemerintahan dan Program dan Kegiatan	Indikator Kinerja Program (Outcome) dan Kegiatan (Output)	Rencana Tahun 2021 (Tahun Rencana)			
							Target Capaian Kinerja	Ranwal RKPD		
7	**1**	**03**			**PROGRAM PEMBERDAYAAN MASYARAKAT DESA DAN KELURAHAN**			**52.171.264,00**	KEC. PANGALENGAN	
7	**1**	**03**	**2.01**		**Koordinasi Kegiatan Pemberdayaan Desa**	**Jumlah Koordinasi Kegiatan Pemberdayaan Desa**		**52.171.264,00**	KEC. PANGALENGAN	
7	1	03	2.01	01	Peningkatan Partisifasi masyarakat dalam Forum Musyawarah Perencanaan Pembangunan di desa	Jumlah SDM Biaya perencanaan pembangunan musrenbang	Kegiatan	52.171.264,00	KEC. PANGALENGAN	
7	**1**	**04**			**PROGRAM KOORDINASI KETENTRAMAN DAN KETERTIBAN UMUM**			**47.357.690,00**	KEC. PANGALENGAN	
7	**1**	**04**	**2.02**		**Koordinasi Penerapan dan Penegakan Perda dan Perkada**	**Jumlah Koordinasi Penerapan dan Penegakan Perda dan Perkada**		**47.357.690,00**	KEC. PANGALENGAN	
7	01	04	2.02	01	Koordinasi/sinergi dengan perangkat daerah yang tugas dan fungsinya di bidang penegakan peraturan perundang- undangan dan/atau Kepolisian Negara Republik Indonesia	Jumlah biaya peningkatan kapasitas aparat dalam siskamswakarsa	12 bln	47.357.690,00	KEC. PANGALENGAN	
7	**1**	**05**			**PROGRAM PENYELENGGARAAN URUSAN PEMERINTAHAN UMUM**			**28.265.668,00**	KEC. PANGALENGAN	
7	**1**	**05**	**2.01**		**Penyelenggaraan Urusan Pemerintah Umum sesuai Penugasan Kepala Daerah**	**Jumlah Penyelenggaraan Urusan Pemerintah Umum sesuai Penugasan Kepala Daerah**		**28.265.668,00**	KEC. PANGALENGAN	
7	1	05	2.01	01	Pembinaan Wawasan Kebangsaan dan Ketahanan Nasional dalam rangka Memantapkan Pengamalan Pancasila, Pelaksanaan Undang-Undang Dasar Negara Republik Indonesia Tahun 1945 Pelestarian Kebineka Tunggal Ika Sera Pemerintahan dan Pemeliharaan Keutuhan Negara Kesatuan Republik Indonesia	Jumlah Pembinaan Wawasan Kebangs	2 Keg	15.000.000,00	KEC. PANGALENGAN	
7	1	05	2.01	04	Pembinaan kerukunan antarsuku dan intrasuku, umat beragama, ras, dan golongan lainnya guna mewujudkan stabilitas kemanan lokal, regional, dan nasional	Jumlah kerukunan antar umat beragama	12 bln	13.265.668,00	KEC. PANGALENGAN	
7	**1**	**06**			**PROGRAM PEMBINAAN DAN PENGAWASAN PEMERINTAHAN DESA**			**141.039.749,00**	**KEC. PANGALENGAN**	
7	**01**	**06**	**2.01**		**Fasilitasi, Rekomendasi dan Koordinasi Pembinaan dan Pengawasan Pemerintahan Desa**	**Jumlah Fasilitasi, Rekomendasi dan Koordinasi Pembinaan dan Pengawasan Pemerintahan Desa**		**141.039.749,00**	KEC. PANGALENGAN	
7	01	06	2.01	12	Fasilitasi pelaksanaan tugas, fungsi, dan kewajiban lembaga kemasyarakatan	Jumalah Pembinaan organisasi Perempuan Jumlah pengendalian managemen pelaksanaan KDH	4 kegiatan	110.039.749,00	KEC. PANGALENGAN	
7	1	06	2.01	02	Fasilitasi administrasi tata Pemerintahan Desa	jumlah monitoring , Evaluasi dan pelaporan	12 bln	15.000.000,00	KEC. PANGALENGAN	
7	1	06	2.01	02	Fasilitasi administrasi tata Pemerintahan Desa	jumlah SDM, biaya monitoring, Evaluasi dan pelaporan	12 bln	16.000.000,00	KEC. PANGALENGAN	
					Jumlah 2			**366.696.311,00**	KEC. PANGALENGAN	
					Jumlah Total			**5.070.905.575,00**	KEC. PANGALENGAN	

Permendagri 90/2019									Perangkat Daerah Penanggungjawab	Sub Unit/UPT/Bagian/Bidang
Kode					Bidang Urusan Pemerintahan dan Program dan Kegiatan	Indikator Kinerja Program (Outcome) dan Kegiatan (Output)	Rencana Tahun 2021 (Tahun Rencana)			
							Target Capaian Kinerja	Ranwal RKPD		
X	**XX**	**01**			**PROGRAM PENUNJANG URUSAN PEMERINTAHAN DAERAH**	**Persentase Penunjang Urusan Pemerintahan Daerah**		**5.054.228.575,00**	KEC. PASEH	
X	**XX**	**01**	**2.01**		**Perencanaan dan Evaluasi Kinerja Perangkat Daerah**	**- Persentase ketersediaan dokumen sesuai dengan pedoman yang berlaku**		**23.712.756,00**	KEC. PASEH	
X	XX	01	2.01	01	Penyusunan Renstra dan Renja Perangkat Daerah	Jumlah dokumen renstra dan renja ya	2 Dokumen	1.200.000,00	KEC. PASEH	
X	XX	01	2.01	04	Koordinasi dan Sinkronisasi Perencanaan Perangkat Daerah	Jumlah koordinasi dan sinkronisasi pe	1 kegiatan	22.512.756,00	KEC. PASEH	
X	**XX**	**01**	**2.02**		**Administrasi Keuangan**	**- Persentase ketersediaan dokumen kepegawaian yang diselesaikan tepat waktu dan dokumen keuangan**	**92 %**	**4.551.236.461,00**	KEC. PASEH	
X	XX	01	2.02	01	Penyediaan Gaji dan Tunjangan ASN	Jumlah OB	12 Bulan	4.434.218.297,00	KEC. PASEH	
X	XX	01	2.02	02	Penyediaan Administrasi Pelaksanaan Tugas ASN	Jumlah Bulan Pembayaran Tenaga ad	4 OB	108.000.000,00	KEC. PASEH	
X	XX	01	2.02	05	Pengelolaan dan Penyiapan Bahan Tanggapan Pemeriksaan	Jumlah pengelolaan dan penyiapan ba	1 Dokumen	1.100.000,00	KEC. PASEH	
X	XX	01	2.02	06	Penyusunan Laporan Capaian Kinerja dan Ikhtisar Realisasi Kinerja SKPD	Jumlah dokumen LKIP PD yang disele	4 dokumen	2.718.164,00	KEC. PASEH	
X	XX	01	2.02	07	Penyusunan Laporan Keuangan Bulanan/Semesteran	Jumlah laporan rekonsiliasi keuangan bulanan yang diselesaikan secara tepat waktu	2 Dokumen	1.400.000,00	KEC. PASEH	
X	XX	01	2.02	08	Penyusunan Pelaporan Prognosis Realisasi Anggaran	Jumlah laporan prognosis realisasi anggaran yang diselesaikan secara tepat waktu	2 Dokumen	2.500.000,00	KEC. PASEH	
X	XX	01	2.02	09	Penyusunan Pelaporan Keuangan Akhir Tahun	- Jumlah laporan realisasi anggaran yang diselesaikan secara tepat waktu - Jumlah dokumen CALK	2 Dokumen	1.300.000,00	KEC. PASEH	
X	**XX**	**01**	**2.03**		**Administrasi Umum**	**- Persentase ketersediaan operasional perkantoran**	**92 %**	**469.279.358,00**	KEC. PASEH	
X	XX	01	2.03	01	Penyediaan Jasa Surat Menyurat	Jumlah penerimaan surat masuk dan pembuatan surat keluar	1.000 buah	4.500.000,00	KEC. PASEH	
X	XX	01	2.03	02	Penyediaan Jasa Komunikasi, Sumber Daya Air dan Listrik	Jumlah bulan pembayaran jasa layanan komunikasi, air dan listrik	12 bulan	36.000.000,00	KEC. PASEH	
X	XX	01	2.03	03	Penyediaan Jasa Peralatan dan Perlengkapan Kantor	Jumlah peralatan dan perlengkapan kantor yang disewa	3 jenis	6.684.000,00	KEC. PASEH	
X	XX	01	2.03	05	Penyediaan jasa Jaminan Barang Milik Daerah	- Jumlah bulan pembayaran jasa keamanan	12 Bulan	119.080.000,00	KEC. PASEH	
X	XX	01	2.03	06	Penyediaan Jasa Pemeliharaan dan Perizinan Kendaraan Dinas/Operasional	- Jumlah kendaraan dinas/operasional yang dibayarkan pajaknya	10 unit	6.000.000,00	KEC.PASEH	
X	XX	01	2.03	08	Penyediaan Jasa Kebersihan Kantor	Jumlah bulan pembayaran jasa kebersihan	12 bulan	25.200.000,00	KEC. PASEH	
X	XX	01	2.03	09	Penyediaan Jasa Perbaikan Peralatan Kerja	Jumlah peralatan kerja yang diservis/diperbaiki	4 unit	2.000.000,00	KEC. PASEH	
X	XX	01	2.03	10	Penyediaan Alat Tulis Kantor	Jumlah satuan alat tulis kantor yang dibeli	35 jenis	25.000.000,00	KEC. PASEH	
X	XX	01	2.03	11	Penyediaan Barang Cetakan dan Penggandaan	Jumlah satuan barang yang dicetak dan digandakan	11 jenis	12.000.000,00	KEC. PASEH	

Permendagri 90/2019									Perangkat Daerah Penanggungjawab	Sub Unit/UPT/Bagian/Bidang
Kode					Bidang Urusan Pemerintahan dan Program dan Kegiatan	Indikator Kinerja Program (Outcome) dan Kegiatan (Output)	Rencana Tahun 2021 (Tahun Rencana)			
							Target Capaian Kinerja	Ranwal RKPD		
X	XX	01	2.03	12	Penyediaan Komponen Instalasi Listrik/Penerangan Bangunan Kantor	Jumlah jenis komponen instalasi listrik/penerangan yang dibeli	9 jenis	2.000.000,00	KEC. PASEH	
X	XX	01	2.03	13	Penyediaan Peralatan dan Perlengkapan Kantor	Jumlah jenis peralatan dan perlengkapan kantor yang dibeli	7 jenis	24.816.000,00	KEC. PASEH	
X	XX	01	2.03	14	Penyediaan Peralatan Rumah Tangga	Jumlah jenis peralatan rumah tangga yang dibeli	59 jenis	26.000.000,00	KEC. PASEH	
X	XX	01	2.03	15	Penyediaan Bahan Bacaan dan Peraturan Perundang-Undangan	Jumlah bahan bacaan yang dibeli	2 jenis	4.800.000,00	KEC. PASEH	
X	XX	01	2.03	17	Penyediaan Makanan dan Minuman	jumlah orang yang mendapatkan makanan dan minuman	113	8.000.000,00	KEC. PASEH	
X	XX	01	2.03	18	Rapat-Rapat Kordinasi dan Konsultasi ke Luar Daerah	Jumlah orang yang melaksanakan rapat koordinasi/konsultasi ke luar daerah	4 HOk	2.000.000,00	KEC. PASEH	
X	XX	01	2.03	25	Pengadaan Mebeleur	Jumlah mebeleur yang dibeli	3 jenis	15.000.000,00	KEC. PASEH	
X	XX	01	2.03	27	Pemeliharaan Rutin/Berkala Rumah Dinas	Jumlah rumah dinas yang dipelihara	2 jenis	20.000.000,00	KEC. PASEH	
X	XX	01	2.03	28	Pemeliharaan Rutin/Berkala Gedung Kantor	Jumlah gedung kantor yang dipelihara	2 jenis	42.699.358,00	KEC. PASEH	
X	XX	01	2.03	30	Pemeliharaan Rutin/Berkala Kendaraan Dinas/Operasional	Jumlah kendaraan dinas/operasional yang dipelihara	10 unit	19.500.000,00	KEC. PASEH	
X	XX	01	2.03	38	Rehabilitasi Sedang/Berat Rumah Gedung Kantor	Jumlah gedung kantor yang direhabilitasi sedang/berat	1 paket	68.000.000,00	KEC. PASEH	
X	**XX**	**01**	**2.04**		**Peningkatan Disiplin dan Kapasitas Sumber Daya Aparatur**	**Persentase rata-rata capaian SKP ASN diatas >=80%**	**92 %**	**10.000.000,00**	KEC. PASEH	
X	XX	01	2.04	10	Sosialisasi Peraturan Perundang-Undangan	Jumlah PNS yang mengikuti sosialisasi perundang-undangan	1 kegiatan	5.000.000,00	KEC. PASEH	
X	XX	01	2.04	11	Bimbingan Teknis Implementasi Peraturan Per	Jumlah pegawai yang mengikuti bimb	1 kegiatan	5.000.000,00	KEC. PASEH	
					Jumlah 1			**5.054.228.575,00**	KEC. PASEH	
7	**01**	**02**			**PROGRAM PENYELENGGARAAN PEMERINTAHAN DAN PELAYANAN PUBLIK**				KEC. PASEH	
7	**01**	**02**	**2.04**		**Pelaksanaan Urusan Pemerintahan yang Dilimpahkan kepada Camat**	**Prosentase Pelaksanaan urusan Pemerintahan yang dilimpahkan Kepada Camat**	**90 %**	**54.000.000,00**	KEC. PASEH	
7	01	02	2.04	01	Pelaksanaan Urusan Pemerintahan yang Terkait Dengan Pelayanan Perizinan	Jumlah Pelaksanaan urusan Pemerintahan yang terkait dengan kewenangan lain yang dilimpahkan	3 RW	9.000.000,00	KEC. PASEH	
7	1	02	2.04	03	Pelaksanaan urusan pemerintahan yang terkait dengan kewenangan lain yang dilimpahkan	Indeks Kepuasan Masyarakat	3 kegiatan 6 cabang olahraga	45.000.000,00	KEC. PASEH	
7	**01**	**03**			**PROGRAM PEMBERDAYAAN MASYARAKAT DESA DAN KELURAHAN**			**9.000.000,00**	KEC. PASEH	
7	**01**	**03**	**2.01**		**Koordinasi Kegiatan Pemberdayaan Desa**	**prosentase koordinasi kegiatan pemberdayaan desa**	**93 %**	**9.000.000,00**	KEC. PASEH	
7	01	03	2.01	03	Peningkatan efektifitas kegiatan pemberdayaan masyarakat di wilayah kecamatan	Jumlah peningkatan efektivitas kegiatan pemberdayaan masyarakat di wilayah kecamatan	1 kegiatan	9.000.000,00	KEC. PASEH	
7	**01**	**04**			**PROGRAM KOORDINASI KETENTRAMAN DAN KETERTIBAN UMUM**			8.000.000,00	KEC. PASEH	

Permendagri 90/2019									Perangkat Daerah Penanggungjawab	Sub Unit/UPT/Bagian/Bidang
Kode					Bidang Urusan Pemerintahan dan Program dan Kegiatan	Indikator Kinerja Program (Outcome) dan Kegiatan (Output)	Rencana Tahun 2021 (Tahun Rencana)			
							Target Capaian Kinerja	Ranwal RKPD		
7	**01**	**04**	**2.02**		**Koordinasi Penerapan dan Penegakan Perda dan Perkada**	**prosentase penerapan dan penegakan Perda dan Perkada**	**92 %**	**8.000.000,00**	KEC. PASEH	
7	01	04	2.02	01	Koordinasi/sinergi dengan perangkat daerah yang tugas dan fungsinya di bidang penegakan peraturan perundang- undangan dan/atau Kepolisian Negara Republik Indonesia	jumlah koordinasi/sinergi dengan perangkat daerah yang tugas dan fungsinya di bidang penegakan peraturan perundang-undangan dan/atau Kepolisian Negara Republik Indonesia	1 kegiatan	8.000.000,00	KEC. PASEH	
7	**01**	**05**			**PROGRAM PENYELENGGARAAN URUSAN PEMERINTAHAN UMUM**			**34.000.000,00**	KEC. PASEH	
7	**01**	**05**	**2.01**		**Penyelenggaraan Urusan Pemerintahan Umum sesuai Penugasan Kepala Daerah**	**Prosentase Penyelenggaraan urusan pemerintahan umum sesuai penugasan Kepala Daerah**	**90 %**	**34.000.000,00**	KEC. PASEH	
7	01	05	2.01	04	Pembinaan kerukunan antarsuku dan intrasuku, umat beragama, ras, dan golongan lainnya guna mewujudkan stabilitas kemanan lokal, regional, dan nasional	Jumlah pembinaan kerukunan antarsuku dan intrasuku, umat beragama, ras, dan golongan lainnya guna mewujudkan stabilitas keamanan lokal, regional dan nasional	1 kegiatan	9.000.000,00	KEC. PASEH	
7	01	05	2.01	03	Pembinaan persatuan dan kesatuan bangsa	jumlah pembinaan peraturan dan kesatuan bangsa	2 kegiatan	25.000.000,00	KEC. PASEH	
7	**01**	**06**			**PROGRAM PEMBINAAN DAN PENGAWASAN PEMERINTAHAN DESA**			**85.000.000,00**	KEC. PASEH	
7	**01**	**06**	**2.01**		**Fasilitasi, Rekomendasi dan Koordinasi Pembinaan dan Pengawasan Pemerintahan Desa**	**prosentase fasilitasi, rekomendasi dan koordinasi pembinaan dan pengawasan Pemerintahan Desa**	**0,8**	**85.000.000,00**	KEC. PASEH	
7	01	06	2.01	01	Fasilitasi penyusunan peraturan Desa dan peraturan kepala Desa	Jumlah Fasilitasi penyusunan peraturan Desa dan Perturan Kepala Desa	1 kegiatan	7.000.000,00	KEC. PASEH	
7	01	06	2.01	02	Fasilitasi administrasi tata Pemerintahan Desa	jumlah fasilitasi administrasi tata pemerintahan Desa	1 kegiatan	7.000.000,00	KEC. PASEH	
7	01	06	2.01	03	Fasilitasi pengelolaan keuangan Desa dan pendayagunaan aset Desa	Jumlah fasilitasi pengelolaan keuangan Desa dan pendayagunaan aset Desa	5 urusan	33.000.000,00	KEC. PASEH	
7	01	06	2.01	12	Fasilitasi pelaksanaan tugas, fungsi, dan kewajiban lembaga kemasyarakatan	Jumlah Fasilitasi pelaksanaan tugas, fungsi, dan kewajiban lembaga kemasyarakatan	1 kegiatan	31.000.000,00	KEC. PASEH	
7	01	06	2.01	16	Fasilitasi penyusunan program dan pelaksanaan pemberdayaan masyarakat Desa	Jumlah fasilitasi penyusunan program dan pelaksanaan pemberdayaan masyarakat Desa	1 kegiatan	7.000.000,00	KEC. PASEH	
					Jumlah 2			**190.000.000,00**	KEC. PASEH	
					Jumlah Total			**5.244.228.575,00**	KEC. PASEH	
X	**XX**	**01**			**PROGRAM PENUNJANG URUSAN PEMERINTAHAN DAERAH**	**Persentase Penunjang Urusan Pemerintahan Daerah**		**4.865.294.051,00**	KEC. PASIR JAMBU	

Permendagri 90/2019									Perangkat Daerah Penanggungjawab	Sub Unit/UPT/Bagian/Bidang
Kode					Bidang Urusan Pemerintahan dan Program dan Kegiatan	Indikator Kinerja Program (Outcome) dan Kegiatan (Output)	Rencana Tahun 2021 (Tahun Rencana)			
							Target Capaian Kinerja	Ranwal RKPD		
X	**XX**	**01**	**2.02**		**Administrasi Keuangan**	**- Persentase ketersediaan dokumen anggaran/keuangan yang diselesaikan tepat waktu - Persentase laporan pertanggungjawaban keuangan sesuai ketentuan (thd kegiatan) - Persentase ketersediaan dokumen kepegawaian yang diselesaikan tepat waktu**	**100 Persen**	**4.548.649.968,00**	KEC. PASIR JAMBU	
X	XX	01	2.02	01	Penyediaan Gaji dan Tunjangan ASN	Jumlah OB	21 Orang	4.376.142.768,00	KEC. PASIR JAMBU	
X	XX	01	2.02	02	Penyediaan Administrasi Pelaksanaan Tugas ASN	Jumlah Bulan Pembayaran Tenaga Harian Lepas	6 Orang	162.000.000,00	KEC. PASIR JAMBU	
X	XX	01	2.02	06	Penyusunan Laporan Capaian Kinerja dan Ikhtisar Realisasi Kinerja SKPD	Jumlah dokumen LKIP PD yang diselesaikan secara tepat waktu	3 Dokumen	2.500.000,00	KEC. PASIR JAMBU	
X	XX	01	2.02	07	Penyusunan Laporan Keuangan Bulanan/Semesteran	Jumlah laporan rekonsiliasi keuangan bulanan yang diselesaikan secara tepat waktu	4 Dokumen	2.500.000,00	KEC. PASIR JAMBU	
X	XX	01	2.02	08	Penyusunan pelaporan prognosis realisasi anggaran	Jumlah laporan prognosis realisasi anggaran yang diselesaikan secara tepat waktu	4 Dokumen	2.507.200,00	KEC. PASIR JAMBU	
X	XX	01	2.02	09	Penyusunan pelaporan keuangan akhir tahun	- Jumlah laporan realisasi anggaran yang diselesaikan secara tepat waktu - Jumlah dokumen CALK	2 Dokumen	3.000.000,00	KEC. PASIR JAMBU	
X	**XX**	**01**	**2.03**		**Administrasi Umum**	**- Persentase ketersediaan operasional perkantoran - Persentase pemenuhan gedung kantor yang layak pakai**	**100 Persen**	**287.644.083,00**	KEC. PASIR JAMBU	
X	XX	01	2.03	01	Penyediaan jasa surat menyurat	Jumlah penerimaan surat masuk dan pembuatan surat keluar	1.100 Lembar	6.000.000,00	KEC. PASIR JAMBU	
X	XX	01	2.03	02	Penyediaan jasa komunikasi, sumber daya air dan listrik	Jumlah bulan pembayaran jasa layanan komunikasi, air dan listrik	12 Bulan	12.000.000,00	KEC. PASIR JAMBU	
X	XX	01	2.03	08	Penyediaan jasa kebersihan kantor	Jumlah bulan pembayaran jasa kebersihan (meliputi penyediaan alat kebersihan)	12 Bulan	25.200.000,00	KEC. PASIR JAMBU	
X	XX	01	2.03	09	Penyediaan Jasa Perbaikan Peralatan Kerja	Jumlah peralatan kerja yang diservis/diperbaiki	5 Jenis	6.000.000,00	KEC. PASIR JAMBU	
X	XX	01	2.03	10	Penyediaan Alat Tulis Kantor	Jumlah satuan alat tulis kantor yang dibeli	20 Jenis	31.444.083,00	KEC. PASIR JAMBU	
X	XX	01	2.03	11	Penyediaan Barang Cetakan dan Penggandaan	Jumlah satuan barang yang dicetak dan digandakan	12 Bulan	7.000.000,00	KEC. PASIR JAMBU	
X	XX	01	2.03	12	Penyediaan Komponen Instalasi Listrik/Penerangan Bangunan Kantor	Jumlah jenis komponen instalasi listrik/penerangan yang dibeli	12 Jenis	13.000.000,00	KEC. PASIR JAMBU	
X	XX	01	2.03	13	Penyediaan Peralatan dan Perlengkapan Kantor	Jumlah jenis peralatan dan perlengkapan kantor yang dibeli	6 Jenis	60.000.000,00	KEC. PASIR JAMBU	
X	XX	01	2.03	14	Penyediaan Peralatan Rumah Tangga	Jumlah jenis peralatan rumah tangga yang dibeli	10 Jenis	7.000.000,00	KEC. PASIR JAMBU	
X	XX	01	2.03	17	Penyediaan Makanan dan Minuman	Jumlah orang yang mendapatkan makanan dan minuman	400 Dus	25.000.000,00	KEC. PASIR JAMBU	

Permendagri 90/2019									Perangkat Daerah Penanggungjawab	Sub Unit/UPT/Bagian/Bidang
Kode					Bidang Urusan Pemerintahan dan Program dan Kegiatan	Indikator Kinerja Program (Outcome) dan Kegiatan (Output)	Rencana Tahun 2021 (Tahun Rencana)			
							Target Capaian Kinerja	Ranwal RKPD		
X	XX	01	2.03	25	Pengadaan Mebeleur	Jumlah mebeleur yang dibeli	3 Jenis	20.000.000,00	KEC. PASIR JAMBU	
X	XX	01	2.03	28	Pemeliharaan rutin/berkala gedung kantor	Jumlah gedung kantor yang dipelihara	2 Unit	35.000.000,00	KEC. PASIR JAMBU	
X	XX	01	2.03	38	Rehabilitasi Sedang/Berat Rumah Gedung Kantor	Jumlah gedung kantor yang direhabilit	2 Unit	40.000.000,00	KEC. PASIR JAMBU	
X	**XX**	**01**	**2.04**		**Peningkatan Disiplin dan Kapasitas Sumber Daya Aparatur**	**Prosentase Disiplin dan peningkatan Kapasitas Sumber Daya Aparatur**	**100 Persen**	**29.000.000,00**	KEC. PASIR JAMBU	
X	XX	01	2.04	02	Pengadaan Pakaian Dinas Beserta Perlengkapannya	Jumlah pakaian dinas beserta perlengkapannya yang dibutuhkan	34 Stel	14.000.000,00	KEC. PASIR JAMBU	
X	XX	01	2.04	05	Pengadaan Pakaian Khusus Hari-Hari Tertentu	Jumlah pakaian khusus hari-hari terte	34 Stel	15.000.000,00	KEC. PASIR JAMBU	
					Jumlah 1			**4.865.294.051,00**	KEC. PASIR JAMBU	
7	**1**	**02**			**PROGRAM PENYELENGGARAAN PEMERINTAHAN DAN PELAYANAN**			**60.000.000,00**	KEC. PASIR JAMBU	
7	**1**	**02**	**2.04**		**Pelaksanaan Urusan Pemerintahan yang Dilimpahkan kepada Camat**		**100 persen**	**60.000.000,00**	KEC. PASIR JAMBU	
7	01	02	2.04	01	Pelaksanaan Urusan Pemerintahan yang Terkait Dengan Pelayanan Perizinan	Jumlah Intensifikasi dan Ekstensifikasi sumbersumber pendapatan daerah	100 Persen	10.000.000,00	KEC. PASIR JAMBU	
7	01	02	2.04	03	Pelaksanaan Urusan Pemerintahan yang terkait Dengan Kewenangan Lain yang dilimpahkan	Jumlah Pembinaan cabang olahraga prestasi di tingkat daerah Jumlah Pembinaan Organisasi kepemudaan	100 Persen	50.000.000,00	KEC. PASIR JAMBU	
7	**01**	**03**	**2.01**		**Koordinasi Kegiatan Pemberdayaan Desa**	**Persentase Program perencanaan pembangunan daerah**	**100 persen**	**35.000.000,00**	KEC. PASIR JAMBU	
7	1	03	2.01	01	Peningkatan partisipasi masyarakat dalam forum musyawarah perencanaan pembangunan di desa	Jumlah Pengembangan Partisipasi Ma	100 Persen	25.000.000,00	KEC. PASIR JAMBU	
7	01	03	2.01	03	Peningkatan efektifitas kegiatan pemberdayaan masyarakat di wilayah kecamatan	Jumlah Penyuluhan kesehatan bagi ibu hamil dari keluarga kurang mampu	100 Orang	10.000.000,00	KEC. PASIR JAMBU	
7	**01**	**04**	**2.02**		**Koordinasi Penerapan dan Penegakan Perda dan Perkada**	**Persentase pemeliharaan kantrantibmas dan pencegahan tindak kriminal**	**100 persen**	**20.000.000,00**	KEC. PASIR JAMBU	
7	01	04	2.02	01	Koordinasi/sinergi dengan perangkat daerah yang tugas dan fungsinya di bidang penegakan peraturan perundang- undangan dan/atau Kepolisian Negara Republik Indonesia	Jumlah Peningkatan kerjasama dengan aparat keamanan dalam teknik pencegahan kejahatan	140 Orang	20.000.000,00	KEC. PASIR JAMBU	
7	**01**	**05**			**PROGRAM PENYELENGGARAAN URUSAN PEMERINTAHAN UMUM**			**20.000.000,00**	KEC. PASIR JAMBU	
7	**01**	**05**	**2.01**		**Penyelenggaraan Urusan Pemerintahan Umum sesuai Penugasan Kepala Daerah**	**Persentase Urusan Pemerintahan Umum sesuai Penugasan Kepala Daerah**	**100%**	**20.000.000,00**	KEC. PASIR JAMBU	
7	01	05	2.01	03	Pembinaan persatuan dan kesatuan bangsa	Jumlah Peningkatan kesadaran masyarakat akan nilai-nilai luhur budaya bangsa	3 Kegiatan	20.000.000,00	KEC. PASIR JAMBU	
7	**01**	**06**			**PROGRAM PEMBINAAN DAN PENGAWASAN PEMERINTAHAN DESA**			110.000.000,00	KEC. PASIR JAMBU	

Permendagri 90/2019									Perangkat Daerah Penanggungjawab	Sub Unit/UPT/Bagian/Bidang
Kode					Bidang Urusan Pemerintahan dan Program dan Kegiatan	Indikator Kinerja Program (Outcome) dan Kegiatan (Output)	Rencana Tahun 2021 (Tahun Rencana)			
							Target Capaian Kinerja	Ranwal RKPD		
7	**01**	**06**	**2.01**		**Fasilitasi, Rekomendasi dan Koordinasi Pembinaan dan Pengawasan Pemerintahan Desa**	**Persentase peningkatan sistem pengawasan internal dan pengendalian pelaksanaan kebijakan KDH**	**100 persen**	**110.000.000,00**	KEC. PASIR JAMBU	
7	01	06	2.01	03	Fasilitasi pengelolaan keuangan Desa dan pendayagunaan aset Desa	Jumlah Pengendalian manajemen pelaksanaan kebijakan KDH	12 Bulan	70.000.000,00	KEC. PASIR JAMBU	
7	01	06	2.01	12	Fasilitasi pelaksanaan tugas, fungsi, dan kewajiban lembaga kemasyarakatan	Jumlah Pemberdayaan Lembaga dan Organisasi Masyarakat Pedesaan	100 Persen	40.000.000,00	KEC. PASIR JAMBU	
					Jumlah 2			**245.000.000,00**	KEC. PASIR JAMBU	
					Jumlah Total			**5.110.294.051,00**	KEC. PASIR JAMBU	
X	**XX**	**01**			**PROGRAM PENUNJANG URUSAN PEMERINTAHAN DAERAH**	**Persentase Penunjang Urusan Pemerintahan Daerah**		**4.612.233.949,00**	KEC. RANCABALI	
X	**XX**	**01**	**2.01**		**Perencanaan dan Evaluasi Kinerja Perangkat Daerah**	**Prosente Perencanaan dan Evaluasi Kinerja Perangkat Daerah**	**100 persen**	**74.000.000,00**	KEC. RANCABALI	
X	XX	01	2.01	01	Penyusunan Renstra dan Renja Perangkat Daerah	Jumlah dokumen renstra dan renja yang diselesaikan secara tepat waktu	1 Dokumen	12.000.000,00	KEC. RANCABALI	
X	XX	01	2.01	03	Penyusunan Dokumen Evaluasi Perangkat Daerah	- Jumlah dokumen laporan tahunan yang diselesaikan secara tepat waktu - Jumlah dokumen laporan triwulanan yang diselesaikan secara tepat waktu - Jumlah dokumen evaluasi renstra dan renja yang diselesaikan secara tepat waktu	1 Dokumen	12.000.000,00	KEC. RANCABALI	
X	XX	01	2.01	04	Koordinasi dan Sinkronisasi Perencanaan Perangkat Daerah	Jumlah penyelenggaraan musrenbang	1 Kegiatan	50.000.000,00	KEC. RANCABALI	
X	**XX**	**01**	**2.02**		**Administrasi Keuangan**	**- Persentase ketersediaan dokumen anggaran/keuangan yang diselesaikan tepat waktu - Persentase laporan pertanggungjawaban keuangan sesuai ketentuan (thd kegiatan) - Persentase ketersediaan dokumen kepegawaian yang diselesaikan tepat waktu**	**100 %**	**3.921.943.949,00**	KEC. RANCABALI	
X	XX	01	2.02	01	Penyediaan Gaji dan Tunjangan ASN	Jumlah Pembayaran Gaji ASN	17 Orang	3.692.943.949,00	KEC. RANCABALI	
X	XX	01	2.02	02	Penyediaan Administrasi Pelaksanaan Tugas ASN	Jumlah Pembayaran Gaji THL	7 orang	189.000.000,00	KEC. RANCABALI	
X	XX	01	2.02	06	Penyusunan laporan capaian kinerja dan ikhtisar realisasi kinerja SKPD	Jumlah dokumen LKIP PD yang diselesaikan secara tepat waktu	4 Dokumen	14.000.000,00	KEC. RANCABALI	
X	XX	01	2.02	07	Penyusunan laporan keuangan Bulanan/semesteran	Jumlah laporan rekonsiliasi keuangan bulanan yang diselesaikan secara tepat waktu	4 Dokumen	12.000.000,00	KEC. RANCABALI	
X	XX	01	2.02	09	Penyusunan pelaporan keuangan akhir tahun	- Jumlah laporan realisasi anggaran yang diselesaikan secara tepat waktu - Jumlah dokumen CALK	4 Dokumen	14.000.000,00	KEC. RANCABALI	

Permendagri 90/2019									Perangkat Daerah Penanggungjawab	Sub Unit/UPT/Bagian/Bidang
Kode					Bidang Urusan Pemerintahan dan Program dan Kegiatan	Indikator Kinerja Program (Outcome) dan Kegiatan (Output)	Rencana Tahun 2021 (Tahun Rencana)			
							Target Capaian Kinerja	Ranwal RKPD		
X	**XX**	**01**	**2.03**		**Administrasi Umum**	**- Persentase ketersediaan operasional perkantoran (termasuk kendaraan) - Persentase pemenuhan gedung kantor yang layak pakai (indikator kondisi layak)**	**100 %**	**534.400.000,00**	KEC. RANCABALI	
X	XX	01	2.03	02	Penyediaan jasa komunikasi, sumber daya air dan listrik	Jumlah bulan pembayaran jasa layanan komunikasi, air dan listrik	1 Tahun	30.000.000,00	KEC. RANCABALI	
X	XX	01	2.03	05	Penyediaan Jasa Jaminan Barang Milik Daerah	- Jumlah biaya asuransi BMD - Jumlah bulan pembayaran jasa keamanan	12 Bulan	72.000.000,00	KEC. RANCABALI	
X	XX	01	2.03	07	Penyediaan Jasa Administrasi Keuangan	- Jumlah dokumen KAP - Jumlah dokumen appraisal	2 Jenis	21.000.000,00	KEC. RANCABALI	
X	XX	01	2.03	08	Penyediaan Jasa Kebersihan Kantor	Jumlah tenaga Kebersihan Kantor	2 orang	50.400.000,00	KEC. RANCABALI	
X	XX	01	2.03	09	Penyediaan Jasa Perbaikan Peralatan Kerja	Jumlah peralatan kerja yang diservis/diperbaiki	56 Unit	20.000.000,00	KEC. RANCABALI	
X	XX	01	2.03	10	Penyediaan alat tulis kantor	Jumlah jenis peralatan gedung kantor yang dibeli	27 Jenis	30.000.000,00	KEC. RANCABALI	
X	XX	01	2.03	11	Penyediaan Barang Cetakan dan Penggandaan	Jumlah satuan barang yang dicetak dan digandakan	5 Jenis/ 34.033 Lembar	1.000.000,00	KEC. RANCABALI	
X	XX	01	2.03	12	Penyediaan Komponen Instalasi Listrik/Penerangan Bangunan Kantor	Jumlah jenis komponen instalasi listrik/penerangan yang dibeli	16 jenis	10.000.000,00	KEC. RANCABALI	
X	XX	01	2.03	13	Penyediaan peralatan dan perlengkapan kantor	Jumlah jenis peralatan dan perlengkapan kantor yang dibeli	6 Jenis	40.000.000,00	KEC. RANCABALI	
X	XX	01	2.03	14	Penyediaan peralatan rumah tangga	Jumlah jenis peralatan rumah tangga yang dibeli	19 Jenis	20.000.000,00	KEC. RANCABALI	
X	XX	01	2.03	17	Penyediaan makanan dan minuman	jumlah orang yang mendapatkan makanan dan minuman	1.771 OK	20.000.000,00	KEC. RANCABALI	
X	XX	01	2.03	18	Rapat-rapat kordinasi dan konsultasi ke luar daerah	Jumlah orang yang melaksanakan rapat koordinasi/konsultasi ke luar daerah	12 HOK	20.000.000,00	KEC. RANCABALI	
X	XX	01	2.03	22	Pengadaan Perlengkapan Gedung Kantor	Jumlah jenis perlengkapan gedung kantor yang dibeli	1 Tahun	5.000.000,00	KEC. RANCABALI	
X	XX	01	2.03	24	Pengadaan Peralatan Gedung Kantor	Jumlah jenis peralatan gedung kantor yang dibeli	2 Jenis	5.000.000,00	KEC. RANCABALI	
X	XX	01	2.03	25	Pengadaan mebeleur	Jumlah mebeleur yang dibeli	14 Jenis	30.000.000,00	KEC. RANCABALI	
X	XX	01	2.03	28	Pemeliharaan rutin/berkala gedung kantor	Jumlah gedung kantor yang dipelihara	1 unit	100.000.000,00	KEC. RANCABALI	
X	XX	01	2.03	30	Pemeliharaan rutin/berkala kendaraan dinas/operasional	Jumlah kendaraan dinas/operasional yang dipelihara	21 Unit	60.000.000,00	KEC. RANCABALI	
X	**XX**	**01**	**2.04**		**Peningkatan Disiplin dan Kapasitas Sumber Daya Aparatur**	**Persentase rata-rata capaian SKP ASN diatas >=80%**	**100%**	**81.890.000,00**	KEC. RANCABALI	
X	XX	01	2.04	02	Pengadaan pakaian dinas beserta perlengkapannya	Jumlah pakaian dinas beserta perlengkapannya yang dibutuhkan	30 Stell	30.000.000,00	KEC. RANCABALI	
X	XX	01	2.04	05	Pengadaan pakaian khusus hari-hari tertentu	Jumlah pakaian khusus hari-hari tertentu yang dibutuhkan	2 Jenis	30.000.000,00	KEC. RANCABALI	
X	XX	01	2.04	10	Sosialisasi peraturan perundang-undangan	Jumlah PNS yang mengikuti sosialisasi perundang-undangan	1 kegiatan	21.890.000,00	KEC. RANCABALI	
					Jumlah 1			**4.612.233.949,00**	KEC. RANCABALI	
7	**01**	**02**			**PROGRAM PENYELENGGARAAN PEMERINTAHAN DAN PELAYANAN PUBLIK**	**Prosentase penyelenggaran Pemerintahan dan pelayanan publik**	**100%**	**320.416.563,00**	KEC. RANCABALI	

Permendagri 90/2019									Perangkat Daerah Penanggungjawab	Sub Unit/UPT/Bagian/Bidang
Kode					Bidang Urusan Pemerintahan dan Program dan Kegiatan	Indikator Kinerja Program (Outcome) dan Kegiatan (Output)	Rencana Tahun 2021 (Tahun Rencana)			
							Target Capaian Kinerja	Ranwal RKPD		
7	**01**	**02**	**2.02**		**Penyelenggaraan Urusan Pemerintahan yang Tidak Dilaksanakan oleh Unit Kerja Perangkat Daerah yang Ada di Kecamatan**	**Jumlah penyelenggaran urusan yang dilaksanakan**	**1 kegiatan**	**45.000.000,00**	KEC. RANCABALI	
7	01	02	2.02	02	Fasilitasi percepatan pencapaian standar pelayanan minimal di wilayah kecamatan	Jumlah pelaksanaan fasilitasi spm	1 kegiatan	45.000.000,00	KEC. RANCABALI	
7	**01**	**02**	**2.04**		**Pelaksanaan Urusan Pemerintahan yang Dilimpahkan kepada Camat**	**- Program Pengembangan Kinerja Pengelolaan Persampahan - Program Penataan Administrasi Kependudukan - Program peningkatan peran serta kepemudaan - Program Pembinaan dan Pemasyarakatan Olahraga - Program peningkatan dan Pengembangan pengelolaan keuangan daerah**	**2 kegiatan**	**275.416.563,00**	KEC. RANCABALI	
7	01	02	2.04	03	Pelaksanaan urusan pemerintahan yang terkait dengan kewenangan lain yang dilimpahkan	- Penyediaan prasarana dan sarana pengelolaan persampahan - Sosialisasi kebijakan pengelolaan persampahan - Peningkatan Peran serta masyarakat dalam pengelolaan persampahan - Peningkatan pelayanan publik dalam bidang kependudukan - Pembinaan Organisasi kepemudaan - Pembinaan cabang olahraga prestasi di tingkat daerah - Pembinaan olahraga yang berkembang dimasyarakat	2 kegiatan	275.416.563,00	KEC. RANCABALI	
7	**01**	**04**			**PROGRAM KOORDINASI KETENTRAMAN DAN KETERTIBAN UMUM**	**Prosentase Koordinasi ketentraman dan Ketertiban Umum**	**100%**	**180.000.000,00**	KEC. RANCABALI	
7	**01**	**04**	**2,02**		**Koordinasi Penerapan dan Penegakan Perda dan Perkada**	**Prosentase Koordinasi Penerapan dan Penegakan Perda dan Perkada**	**100%**	**180.000.000,00**	KEC. RANCABALI	
7	01	04	2,02	01	Koordinasi/sinergi dengan perangkat daerah yang tugas dan fungsinya di bidang penegakan peraturan perundang- undangan dan/atau Kepolisian Negara Republik Indonesia	- Peningkatan kerjasama dengan aparat keamanan dalam teknik pencegahan kejahatan - Peningkatan kapasitas aparat dalam rangka pelaksanaan siskamswakarsa di daerah	2 kegiatan	180.000.000,00	KEC. RANCABALI	
7	**01**	**05**			**PROGRAM PENYELENGGARAAN URUSAN PEMERINTAHAN UMUM**	**Prosentase penyelenggaran urusan pemerintahan Umum**	**100%**	**200.000.000,00**	KEC. RANCABALI	
7	**01**	**05**	**2.01**		**Penyelenggaraan Urusan Pemerintahan Umum sesuai Penugasan Kepala Daerah**	**Jumlah Penyelenggaraan Urusan Pemerintahan Umum sesuai Penugasan Kepala Daerah**	2 kegiatan	**200.000.000,00**	KEC. RANCABALI	

Permendagri 90/2019									Perangkat Daerah Penanggungjawab	Sub Unit/UPT/Bagian/Bidang
Kode					Bidang Urusan Pemerintahan dan Program dan Kegiatan	Indikator Kinerja Program (Outcome) dan Kegiatan (Output)	Rencana Tahun 2021 (Tahun Rencana)			
							Target Capaian Kinerja	Ranwal RKPD		
7	01	05	2.02	01	Pembinaan wawasan kebangsaan dan ketahanan nasional dalam rangka memantapkan pengamalan Pancasila, pelaksanaan Undang-Undang Dasar Negara Republik Indonesia Tahun 1945, pelestarian Bhinneka Tunggal Ika serta pemertahanan dan pemeliharaan keutuhan Negara Kesatuan Republik Indonesia	Jumlah Pembinaan wawasa kebangsaan	1 kegiatan	150.000.000,00	KEC. RANCABALI	
7	01	05	2.01	03	Pembinaan persatuan dan kesatuan bangsa	Peningkatan kesadaran masyarakat akan nilai-nilai luhur budaya bangsa	1 kegiatan	25.000.000,00	KEC. RANCABALI	
7	01	05	2.01	08	Pelaksanaan tugas Forum Koordinasi pimpinan di kecamatan	Jumlah Pelaksanaan tugas Forum Koordinasi pimpinan di kecamatan	1 kegiatan	25.000.000,00	KEC. RANCABALI	
7	**01**	**06**			**PROGRAM PEMBINAAN DAN PENGAWASAN PEMERINTAHAN DESA**	Prosentase Pembinaan dan Pengawasan Pemerintahan Desa	**100%**	**85.000.000,00**	KEC. RANCABALI	
7	**01**	**06**	**2.01**		**Koordinasi pendampingan Desa di wilayahnya**	**Jumlah pelaksanaan Koordinasi pendampingan Desa di wilayahnya**	**1 kegiatan**	**85.000.000,00**	KEC. RANCABALI	
7	01	06	2.01	03	Fasilitasi pengelolaan keuangan Desa dan pendayagunaan aset Desa	- Pengendalian manajemen pelaksanaan kebijakan KDH - Pelatihan aparatur pemerintah desa dalam bidang manajemen pemerintahan desa	1 kegiatan	50.000.000,00	KEC. RANCABALI	
7	01	06	2.01	12	Fasilitasi pelaksanaan tugas, fungsi, dan kewajiban lembaga kemasyarakatan	- Kegiatan pembinaan organisasi perempuan - Pemberdayaan Lembaga dan Organisasi Masyarakat Pedesaan	1 kegiatan	35.000.000,00	KEC. RANCABALI	
					Jumlah 2			**785.416.563,00**	KEC. RANCABALI	
					Jumlah Total			**5.397.650.512,00**	KEC. RANCABALI	
X	**xx**	**01**			**PROGRAM PENUNJANG URUSAN PEMERINTAH DAERAH**			**6.947.169.252,00**	**KEC. RANCAEKEK**	
x	**xx**	**01**	**2.01**		**Perencanaan dan evaluasi kinerja perangkat daerah**	**-Persentase Ketersediaan dokumen sesuai dengan pedoman yang berlaku - Persentase pemenuhan proses perencanaan - Persentase ketercapaian kinerja hasil perencanaan**	**100 %**	**10.000.000,00**	KEC. RANCAEKEK	
x	xx	01	2.01	01	Penyusunan Renstra dan Renja perangkat daerah	jumlah dokumen renstra dan renja yg diselesaikan secara tepat waktu	4 Dokumen	10.000.000,00	KEC. RANCAEKEK	
x	**xx**	**01**	**2.02**		**Administrasi Keuangan**	**- Persentase ketersediaan dokumen anggaran / keuangan yang diselesaikan tepat waktu. - Persentase laporan pertanggungjawaban keuangan sesuai ketentuan. - Persentase ketersediaan dokumen kepegawaian yang diselesaikan tepat waktu**	**100 %**	**6.182.979.343,00**	KEC. RANCAEKEK	
x	xx	01	2.02	01	Penyediaan gaji dan tunjangan ASN	jumlah pembayaran gaji ASN	30 OB	5.903.964.943,00	KEC. RANCAEKEK	
x	xx	01	2.02	02	Penyediaan administrasi pelaksanaan tugas ASN	jumlah pembayaran gaji THL	9 OB	243.000.000,00	KEC. RANCAEKEK	
x	xx	01	2.02	06	Penyusunan laporan capaian kinerja dan ikhtisar realisasi kinerja SKPD	jumlah dokumen LKIP PD yg diselesaikan secara tepat waktu	1 dokumen	15.000.000,00	KEC. RANCAEKEK	

Permendagri 90/2019									Perangkat Daerah Penanggungjawab	Sub Unit/UPT/Bagian/Bidang
Kode					Bidang Urusan Pemerintahan dan Program dan Kegiatan	Indikator Kinerja Program (Outcome) dan Kegiatan (Output)	Rencana Tahun 2021 (Tahun Rencana)			
							Target Capaian Kinerja	Ranwal RKPD		
x	xx	01	2.02	08	Penyusunan pelaporan prognosis realisasi anggaran	Jumlah pelaporan prognosisi realisasi anggaran yg diselesaikan secara tepat waktu	1 dokumen	10.014.400,00	KEC. RANCAEKEK	
x	xx	01	2.02	09	Penyusunan pelaporan keuangan akhir tahun	- Jumlah laporan realisasi anggaran yg diselesaikan secara tepat waktu - Jumlah dokumen CALK	1 dokumen	11.000.000,00	KEC. RANCAEKEK	
x	**xx**	**01**	**2.03**		**Administrasi Umum**	**- Persentase Ketersediaan operasional perkantoran - Persentase pemenuhan gedung kantor yang layak pakai**	**100 %**	**754.189.909,00**	KEC. RANCAEKEK	
x	xx	01	2.03	01	Penyediaan jasa surat menyurat	Jumlah penerimaan surat masuk dan pembuatan surat keluar	1000 surat	25.000.000,00	KEC. RANCAEKEK	
x	xx	01	2.03	02	Penyediaan jasa komunikasi, sumber daya air dan listrik	Jumlah bulan pembayaran jasa layanan komunikasi , air dan istrik	12 bulan	70.000.000,00	KEC. RANCAEKEK	
x	xx	01	2.03	05	Penyediaan jasa jaminan pemeliharaan Barang Milik daerah	Jumlah bulan pembayaran jasa keamanan	12 Bulan	141.679.769,00	KEC. RANCAEKEK	
x	xx	01	2.03	08	Penyediaan jasa kebersihan kantor	Jumlah bulan pembayaran jasa kebersihan	3 OB	75.600.000,00	KEC. RANCAEKEK	
x	xx	01	2.03	09	Penyediaan jasa perbaikan peralatan kerja	Jumlah peralatan yang di service/diperbaiki	1 tahun	10.000.000,00	KEC. RANCAEKEK	
x	xx	01	2.03	10	Penyediaan alat tulis kantor	Jumlah satuan Alat Tulis Kantor yang di beli	50 jenis	44.305.600,00	KEC. RANCAEKEK	
x	xx	01	2.03	11	Penyediaan barang cetakan dan penggandaan	Jumlah satuan barang yang di cetak dan digandakan	1 tahun	10.408.480,00	KEC. RANCAEKEK	
x	xx	01	2.03	12	Penyediaan komponen instalasi listrik/penerangan bangunan kantor	Jumlah jenis komponen instalasi listrik/penerangan yg di beli	15 jenis	13.700.000,00	KEC. RANCAEKEK	
x	xx	01	2.03	13	Penyediaan peralatan dan perlengkapan kantor	Jumlah jenis peralatan dan perlengkapan kantor yg di beli	20 jenis	22.861.000,00	KEC. RANCAEKEK	
x	xx	01	2.03	14	Penyediaan peralatan rumah tangga	Jumlah jenis peralatan rumah tangga yg di beli	20 jenis	39.310.000,00	KEC. RANCAEKEK	
x	xx	01	2.03	15	Penyediaan bahan bacaan dan peraturan perundang-undangan	Jumlah penyediaan bahan bacaan dan peraturan perundang-undangan	4 jenis	12.000.000,00	KEC. RANCAEKEK	
x	xx	01	2.03	17	Penyediaan makanan dan minuman	Jumlah orang yg mendapatkan makanan dan minuman	2 jenis	52.690.060,00	KEC. RANCAEKEK	
x	xx	01	2.03	22	Pengadaan perlengkapan gedung kantor	Jumlah jenis perlengkapan gedung kantor yang di beli	5 jenis	72.000.000,00	KEC. RANCAEKEK	
x	xx	01	2.03	25	Pengadaan mebeleur	jumlah mebeuler yang di beli	10 jenis	67.950.000,00	KEC. RANCAEKEK	
x	xx	01	2.03	28	Pemeliharaan rutin/berkala gedung kantor	Jumlah gedung kantor yg dipelihara	1 paket	45.500.000,00	KEC. RANCAEKEK	
x	xx	01	2.03	30	Pemeliharaan rutin/berkala kendaraan dinas/operasional	jumlah kendaraan dinas/opersional yg di pelihara	3 jenis	51.185.000,00	KEC. RANCAEKEK	
					Jumlah 1			**6.947.169.252,00**	KEC. RANCAEKEK	
7	**01**	**02**			**PROGRAM PENYELENGGARAAN PEMERINTAHAN DAN PELAYANAN PUBLIK**	**INDEKS KEPUASAN MASYARAKAT**		**220.391.700,00**	KEC. RANCAEKEK	
7	**01**	**02**	**2.04**		**Pelaksanaan urusan pemerintahan yang dilimpahkan kepada Camat**	**Prosentase pelaksanaan urusan pemerintahan yang dilimpahkan kepada camat**	**100 %**	**220.391.700,00**	KEC. RANCAEKEK	

Permendagri 90/2019									Perangkat Daerah Penanggungjawab	Sub Unit/UPT/Bagian/Bidang
Kode					Bidang Urusan Pemerintahan dan Program dan Kegiatan	Indikator Kinerja Program (Outcome) dan Kegiatan (Output)	Rencana Tahun 2021 (Tahun Rencana)			
							Target Capaian Kinerja	Ranwal RKPD		
7	01	02	2.04	03	Pelaksanaan urusan pemerintahan yang terkait dengan kewenangan lain yang dilimpahkan	jumlah Petugas pendamping sosial pemberdayaan fakirmiskin dan PMKS Lainnya yang mingkatkan kemampuannya jumlah kegiatan pelatihan anggota PSM Jumlah intensifikasi dan ekstensifikasi sumber-sumber pendapatan daerah jumlah Peningkatan pelayanan dlm bidang kependudukan jumlah Penyediaan sarana dan prasarana pengelolaan persampahan Jumlah peningkatan peran serta masyarakat dalam pengelolaan RTH Jumlah kelompok pemuda yg mengikuti kegiatan keterampilan	1 kegiatan 2 kegiatan 1 Tahun 1 kegiatan 1 kegiatan 1 kegiatan 1 kegiatan	220.391.700,00	KEC. RANCAEKEK	
7	**01**	**03**			**PROGRAM PEMBERDAYAAN MASYARAKAT DESA DAN KELURAHAN**	**INDEKS KEPUASAN MASYARAKAT**		**966.929.437,00**	KEC. RANCAEKEK	
7	**01**	**03**	**2.01**		**Koordinasi kegiatan pemberdayaan desa**	**Prosentase Koordinasi kegiatan pemberdayaan desa**	**100 %**	**114.699.237,00**	KEC. RANCAEKEK	
7	01	03	2.01	01	Peningkatan partisipasi masyarakat dalam forum musyawarah perencanaan pembangunan di desa	Jumlah pengembangan partisipasi masyarakat dalam perumusan program dan kebijakan layanan publik	1 kegiatan	57.318.087,00	KEC. RANCAEKEK	
7	01	03	2.01	03	Peningkatan partisipasi masyarakat dalam forum musyawarah perencanaan pembangunan di desa	Jumlah ibu hamil dari keluarga kurang mampu yang mengikuti penyuluhan kesehatan	1 kegiatan	57.381.150,00	KEC. RANCAEKEK	
7	**01**	**03**	**2.02**		**Kegiatan Pemberdayaan Kelurahan**	**Prosentase Kegiatan Pemberdayaan Kelurahan**	**100 %**	**852.230.200,00**	KEC. RANCAEKEK	
7	01	03	2.02	01	Peningkatan partisipasi masyarakat dalam forum musyawarah perencanaan pembangunan di kelurahan	Jumlah peserta dalam forum musyawarah perencanaan pembangunan di kelurahan	2 kegiatan	47.627.200,00	KEC. RANCAEKEK	
7	01	03	2.02	02	Pembangunan sarana dan prasarana kelurahan	Jumlah sarana dan prasarana yang dibanguun di kelurahan	3 kegiatan	574.603.000,00	KEC. RANCAEKEK	
7	01	03	2.02	03	Pemberdayaan Masyarakat di Kelurahan	Jumlah kegiatan pemberdayaan masyarakat di kelurahan	8 kegiatan	200.000.000,00	KEC. RANCAEKEK	
7	01	03	2.02	04	Evaluasi Kelurahan	Jumlah laporan evaluasi kelurahan	1 kegiatan	30.000.000,00	KEC. RANCAEKEK	
7	**01**	**04**			**PROGRAM KOORDINASI KETENTRAMAN DAN KETERTIBAN UMUM**	**INDEKS KEPUASAN MASYARAKAT**		**86.707.825,00**	KEC. RANCAEKEK	
7	**01**	**04**	**2.02**		**Koordinasi penerapan dan penegakan Perda dan Perkada**	**Prosentase pelaksanaan Koordinasi penerapan dan penegakan Perda dan Perkada**	**100 %**	**86.707.825,00**	KEC. RANCAEKEK	
7	01	04	2.02	01	koordinasi/sinergi dengan perangkat daerah yang tugas dan fungsinya di bidang penegakan peraturan perundang-undangan dan/atau Kepolisian Negara republik Indonesia	- Jumlah sosialisasi peningkatan kerjasama dengan aparat keamanan dalam teknik pencegahan kejahatan - Jumlah sosialisasi peningkatan kapasitas aparat dalam rangka pelaksanaan simswakarsa di daerah	2 kegiatan	86.707.825,00	KEC. RANCAEKEK	
7	**01**	**05**			**PROGRAM PENYELENGGARAAN URUSAN PEMERINTAHAN UMUM**	**INDEKS KEPUASAN MASYARAKAT**		**130.408.813,00**	KEC. RANCAEKEK	

Permendagri 90/2019									Perangkat Daerah Penanggungjawab	Sub Unit/UPT/Bagian/Bidang
Kode					Bidang Urusan Pemerintahan dan Program dan Kegiatan	Indikator Kinerja Program (Outcome) dan Kegiatan (Output)	Rencana Tahun 2021 (Tahun Rencana)			
							Target Capaian Kinerja	Ranwal RKPD		
7	**01**	**05**	**2.01**		**Penyelenggaraan urusan pemerintahan umum sesuai penugasan kepala Daerah**	**Prosentase penyelenggaraan urusan pemerintahan umum sesuai penugasan kepala Daerah**	**100 %**	**130.408.813,00**	KEC. RANCAEKEK	
7	01	05	2.01	03	Pembinaan persatuan dan kesatuan bangsa	Jumlah kegiatan pembinaan persatuan dan kesatuan bangsa yang dilaksanakan	3 kegiatan	85.200.000,00	KEC. RANCAEKEK	
7	01	05	2.01	04	Pembinaan kerukunan antar suku dan intrasuku, umat beragama, ras dan golongan lainnya guna mewujudkan stabilitas keamanan lokal,regional dan nasional	Jumlah peningkatan toleransi dan dan kerukunan dalam kehidupan beragama	2 kegiatan	45.208.813,00	KEC. RANCAEKEK	
7	**01**	**06**			**PROGRAM PEMBINAAN DAN PENGAWASAN PEMERINTAHAN DESA**	**INDEKS KEPUASAN MASYARAKAT**		**209.647.500,00**	KEC. RANCAEKEK	
7	**01**	**06**	**2.01**		**Fasilitasi rekomendasi dan koordinasi pembinaan dan pengawasan pemerintahan desa**	**Prosentase pelaksanaan fasilitasi rekomendasi dan koordinasi pembinaan dan pengawasan pemerintahan desa**	**100 %**	**209.647.500,00**	KEC. RANCAEKEK	
7	01	06	2.01	02	Fasilitasi administrasi tata pemerintahan desa	Jumlah aparatur pemerintah desa yang dibina	1 kegiatan	56.615.000,00	KEC. RANCAEKEK	
7	01	06	2.01	06	Fasilitasi pelaksanaan pemilihan kepala Desa	Jumlah pelaksanaan pemilihan kepala Desa yang difasilitasi	1 kegiatan	70.000.000,00	KEC. RANCAEKEK	
7	01	06	2.01	12	Fasilitasi pelaksanaan tugas,fungsi dan kewajiban lembaga kemasyarakatan	Jumlah Kegiatan pembinaan Organisasi perempuan, P2TP2A dan Posyandu	2 kegiatan	83.032.500,00	KEC. RANCAEKEK	
					Jumlah 2			**1.614.085.275,00**	KEC. RANCAEKEK	
					Jumlah Total			**8.561.254.527,00**	KEC. RANCAEKEK	
X	**XX**	**01**			**PROGRAM PENUNJANG URUSAN PEMERINTAH DAERAH**	**PROSENTASE PENUNJANG URUSAN PEMERINTAH DAERAH**		**4.941.105.928,00**	KEC. SOLOKAN JERUK	
X	**XX**	**01**	**2.01**		**Perencanaan dan Evaluasi Kinerja Perangkat Daerah**	**- Persentase ketersediaan dokumen sesuai dengan pedoman yang berlaku - Persentase pemenuhan proses perencanaan (sesuai dengan azas penyusunan perencanaan (teknokratik, partisipatif, top-down, bottom-up) - Persentase ketercapaian kinerja hasil perencanaan**	**90%**	**25.000.000,00**	KEC. SOLOKAN JERUK	
X	XX	01	2.01	04	Koordinasi dan Sinkronisasi Perencanaan Perangkat Daerah	Jumlah kegiatan Koordinasi dan Sinkronisasi Perencanaan Perangkat Daerah	2 kegiatan	25.000.000,00	KEC. SOLOKAN JERUK	
X	**XX**	**01**	**2.02**		**Administrasi Keuangan**	**- Persentase ketersediaan dokumen anggaran / keuangan yang diselesaikan tepat waktu. - Persentase laporan pertanggungjawaban keuangan sesuai ketentuan. - Persentase ketersediaan dokumen kepegawaian yang diselesaikan tepat waktu**	**90 persen**	**4.550.246.058,00**	KEC. SOLOKAN JERUK	
X	XX	01	2.02	01	Penyediaan Gaji dan Tunjangan ASN	Jumlah OB	23 OK	4.378.246.058,00	KEC. SOLOKAN JERUK	

Permendagri 90/2019									Perangkat Daerah Penanggungjawab	Sub Unit/UPT/Bagian/Bidang
Kode					Bidang Urusan Pemerintahan dan Program dan Kegiatan	Indikator Kinerja Program (Outcome) dan Kegiatan (Output)	Rencana Tahun 2021 (Tahun Rencana)			
							Target Capaian Kinerja	Ranwal RKPD		
X	XX	01	2.02	02	Penyediaan Administrasi Pelaksanaan Tugas ASN	- Jumlah dokumen SKP - Jumlah dokumen kenaikan pangkat - Jumlah dokumen administrasi kepegawaian	72 OK	162.000.000,00	KEC. SOLOKAN JERUK	
X	XX	01	2.02	06	Penyusunan laporan capaian kinerja dan ikhtisar realisasi kinerja SKPD	Jumlah dokumen LKIP PD yang diselesaikan secara tepat waktu	4 jenis	2.500.000,00	KEC. SOLOKAN JERUK	
X	XX	01	2.02	07	Penyusunan laporan keuangan Bulanan/semesteran	Jumlah laporan rekonsiliasi keuangan bulanan yang diselesaikan secara tepat waktu	1 jenis	2.500.000,00	KEC. SOLOKAN JERUK	
X	XX	01	2.02	08	Penyusunan pelaporan prognosis realisasi anggaran	Jumlah laporan prognosis realisasi anggaran yang diselesaikan secara tepat waktu	1 jenis	2.500.000,00	KEC. SOLOKAN JERUK	
X	XX	01	2.02	09	Penyusunan pelaporan keuangan akhir tahun	- Jumlah laporan realisasi anggaran yang diselesaikan secara tepat waktu - Jumlah dokumen CALK	1 jenis	2.500.000,00	KEC. SOLOKAN JERUK	
X	**XX**	**01**	**2.03**		**Administrasi Umum**	**- Persentase Ketersediaan operasional perkantoran - Persentase pemenuhan gedung kantor yang layak pakai**	**90 persen**	**365.859.870,00**	KEC. SOLOKAN JERUK	
X	XX	01	2.03	01	Penyediaan jasa surat menyurat	Jumlah penerimaan surat masuk dan pembuatan surat keluar	675 Buah	3.300.000,00	KEC. SOLOKAN JERUK	
X	XX	01	2.03	02	Penyediaan jasa komunikasi, sumber daya air dan listrik	Jumlah bulan pembayaran jasa layanan komunikasi, air dan listrik	12 Bulan	35.000.000,00	KEC. SOLOKAN JERUK	
X	XX	01	2.03	05	Penyediaan Jasa Jaminan Barang Milik Daerah	Jumlah bulan pembayaran jasa keamanan	12 Bulan	51.565.680,00	KEC. SOLOKAN JERUK	
X	XX	01	2.03	06	Penyediaan Jasa Pemeliharaan dan Perizinan Kendaraan Dinas / Operasional	Jumlah pembayaran pajak kendaraan bermotor, KIR, STNK untuk kendaraan dinas/operasional/jabatan	9 unit	7.000.000,00	KEC. SOLOKAN JERUK	
X	XX	01	2.03	08	Penyediaan jasa kebersihan kantor	Jumlah bulan pembayaran jasa kebersihan (meliputi penyediaan alat kebersihan)	12 Bulan	50.400.000,00	KEC. SOLOKAN JERUK	
X	XX	01	2.03	09	Penyediaan jasa perbaikan peralatan kerja	Jumlah peralatan kerja yang diservis/diperbaiki	5 unit	10.000.000,00	KEC. SOLOKAN JERUK	
X	XX	01	2.03	10	Penyediaan alat tulis kantor	Jumlah satuan alat tulis kantor yang dibeli	30 jenis	15.000.000,00	KEC. SOLOKAN JERUK	
X	XX	01	2.03	11	Penyediaan barang cetakan dan penggandaan	Jumlah satuan barang yang dicetak dan digandakan	8 jenis	6.544.190,00	KEC. SOLOKAN JERUK	
X	XX	01	2.03	12	Penyediaan komponen instalasi listrik/penerangan bangunan kantor	Jumlah jenis komponen instalasi listrik/penerangan yang dibeli	8 jenis	10.000.000,00	KEC. SOLOKAN JERUK	
X	XX	01	2.03	13	Penyediaan Peralatan dan Perlengkapan Kantor	Jumlah jenis peralatan dan perlengkapan kantor yang dibeli	5 jenis	15.000.000,00	KEC. SOLOKAN JERUK	
X	XX	01	2.03	14	Penyediaan peralatan rumah tangga	Jumlah jenis peralatan rumah tangga yang dibeli	20 jenis	20.000.000,00	KEC. SOLOKAN JERUK	
X	XX	01	2.03	17	Penyediaan makanan dan minuman	jumlah orang yang mendapatkan makanan dan minuman	350 OK	22.050.000,00	KEC. SOLOKAN JERUK	
X	XX	01	2.03	25	Pengadaan mebeleur	Jumlah mebeleur yang dibeli	5 jenis	10.000.000,00	KEC. SOLOKAN JERUK	
X	XX	01	2.03	27	Pemeliharaan Rutin/Berkala Rumah Dinas	Jumlah rumah dinas yang dipelihara	1 paket	10.000.000,00	KEC. SOLOKAN JERUK	
X	XX	01	2.03	28	Pemeliharaan rutin/berkala gedung kantor	Jumlah gedung kantor yang dipelihara	7 jenis	10.000.000,00	KEC. SOLOKAN JERUK	
X	XX	01	2.03	30	Pemeliharaan rutin/berkala kendaraan dinas/operasional	Jumlah kendaraan dinas/operasional yang dipelihara	9 unit	10.000.000,00	KEC. SOLOKAN JERUK	

Permendagri 90/2019									Perangkat Daerah Penanggungjawab	Sub Unit/UPT/Bagian/Bidang
Kode					Bidang Urusan Pemerintahan dan Program dan Kegiatan	Indikator Kinerja Program (Outcome) dan Kegiatan (Output)	Rencana Tahun 2021 (Tahun Rencana)			
							Target Capaian Kinerja	Ranwal RKPD		
X	XX	01	2.03	38	Rehabilitasi Sedang/Berat Rumah Gedung Kantor	Jumlah gedung kantor yang direhabilitasi sedang/berat	1 paket	80.000.000,00	KEC. SOLOKAN JERUK	
					Jumlah 1			**4.941.105.928,00**	KEC. SOLOKAN JERUK	
7					**UNSUR KEWILAYAHAN**				KEC. SOLOKAN JERUK	
7	**01**				**KECAMATAN**				KEC. SOLOKAN JERUK	
7	**01**	**02**			**PROGRAM PENYELENGGARAAN PEMERINTAHAN DAN PELAYANAN PUBLIK**	**PROSENTASE PENYELENGGARAAN PEMERINTAHAN DAN PELAYANAN PUBLIK**		**70.000.000,00**	KEC. SOLOKAN JERUK	
7	**01**	**02**	**2.04**		**Pelaksanaan Urusan Pemerintahan yang Dilimpahkan kepada Camat**	**Prosentase pelaksanaan urusan pemerintahan yang dilimpahkan kepada camat**	**84%**	**70.000.000,00**	KEC. SOLOKAN JERUK	
7	01	02	2.04	01	Pelaksanaan urusan pemerintahan yang terkait dengan pelayanan perizinan	Jumlah pelaksanaan urusan pemerintahan yang terkait dengan pelayanan perizinan	2 kegiatan	15.000.000,00	KEC. SOLOKAN JERUK	
7	01	02	2.04	03	Pelaksanaan Urusan Pemerintahan yang terkait Dengan Kewenangan Lain yang dilimpahkan	Jumlah Pelaksanaan Urusan Pemerintahan yang terkait Dengan Kewenangan Lain yang dilimpahkan	2 kegiatan	55.000.000,00	KEC. SOLOKAN JERUK	
7	**01**	**03**			**PROGRAM PEMBERDAYAAN MASYARAKAT DESA DAN KELURAHAN**	**PROSENTASE PEMBERDAYAAN MASYARAKAT DESA DAN KELURAHAN**		**20.000.000,00**	KEC. SOLOKAN JERUK	
7	**01**	**03**	**2.01**		**Koordinasi Kegiatan Pemberdayaan Desa**	**Prosentase Koordinasi kegiatan pemberdayaan desa**	**82%**	**20.000.000,00**	KEC. SOLOKAN JERUK	
7	01	03	2.01	03	Peningkatan efektifitas kegiatan pemberdayaan masyarakat di wilayah kecamatan	Jumlah kegiatan pemberdayaan masyarakat di wilayah kecamatan	2 Kegiatan	20.000.000,00	KEC. SOLOKAN JERUK	
7	**01**	**04**			**PROGRAM KOORDINASI KETENTRAMAN DAN KETERTIBAN UMUM**	**PROSENTASE KOORDINASI KETENTRAMAN DAN KETERTIBAN UMUM**		**15.000.000,00**	KEC. SOLOKAN JERUK	
7	**01**	**04**	**2.02**		**Koordinasi Penerapan dan Penegakan Perda dan Perkada**	**Prosentase pelaksanaan Koordinasi penerapan dan penegakan Perda dan Perkada**	**84%**	**15.000.000,00**	KEC. SOLOKAN JERUK	
7	01	04	2.02	01	Koordinasi/sinergi dengan perangkat daerah yang tugas dan fungsinya di bidang penegakan peraturan perundang- undangan dan/atau Kepolisian Negara Republik Indonesia	Jumlah Koordinasi/sinergi dengan perangkat daerah yang tugas dan fungsinya di bidang penegakan peraturan perundang- undangan dan/atau Kepolisian Negara Republik Indonesia	2 kegiatan	15.000.000,00	KEC. SOLOKAN JERUK	
7	**01**	**05**			**PROGRAM PENYELENGGARAAN URUSAN PEMERINTAHAN UMUM**	**PROSENTASE PENYELENGGARAAN URUSAN PEMERINTAHAN UMUM**		**70.000.000,00**	KEC. SOLOKAN JERUK	
7	**01**	**05**	**2.01**		**Penyelenggaraan Urusan Pemerintahan Umum sesuai Penugasan Kepala Daerah**	**Prosentase penyelenggaraan urusan pemerintahan umum sesuai penugasan kepala Daerah**	**84%**	**70.000.000,00**	KEC. SOLOKAN JERUK	
7	01	05	2.01	03	Pembinaan persatuan dan kesatuan bangsa	Jumlah pembinaan persatuan dan kesatuan bangsa	3 kegiatan	50.000.000,00	KEC. SOLOKAN JERUK	
7	01	05	2.01	04	Pembinaan kerukunan antarsuku dan intrasuku, umat beragama, ras, dan golongan lainnya guna mewujudkan stabilitas kemanan lokal, regional, dan nasional	Jumlah pembinaan kerukunan antarsuku dan intrasuku, umat beragama, ras, dan golongan lainnya guna mewujudkan stabilitas kemanan lokal, regional, dan nasional	2 kegiatan	20.000.000,00	KEC. SOLOKAN JERUK	

Permendagri 90/2019									Perangkat Daerah Penanggungjawab	Sub Unit/UPT/Bagian/Bidang
Kode					Bidang Urusan Pemerintahan dan Program dan Kegiatan	Indikator Kinerja Program (Outcome) dan Kegiatan (Output)	Rencana Tahun 2021 (Tahun Rencana)			
							Target Capaian Kinerja	Ranwal RKPD		
7	**01**	**06**			**PROGRAM PEMBINAAN DAN PENGAWASAN PEMERINTAHAN DESA**	**PROSENTASE PEMBINAAN DAN PENGAWASAN PEMERINTAHAN DESA**		**175.000.000,00**	KEC. SOLOKAN JERUK	
7	**01**	**06**	**2.01**		**Fasilitasi, Rekomendasi dan Koordinasi Pembinaan dan Pengawasan Pemerintahan Desa**	**Prosentase pelaksanaan fasilitasi rekomendasi dan koordinasi pembinaan dan pengawasan pemerintahan desa**	**88%**	**175.000.000,00**	KEC. SOLOKAN JERUK	
7	01	06	2.01	02	Fasilitasi administrasi tata Pemerintahan Desa	Jumlah fasilitasi administrasi tata Pemerintahan Desa	9 kegiatan	70.000.000,00	KEC. SOLOKAN JERUK	
7	01	06	2.01	03	Fasilitasi pengelolaan keuangan Desa dan pendayagunaan aset Desa	Jumlah Fasilitasi pengelolaan keuangan Desa dan pendayagunaan aset Desa	2 kegiatan	10.000.000,00	KEC. SOLOKAN JERUK	
7	01	06	2.01	12	Fasilitasi pelaksanaan tugas, fungsi, dan kewajiban lembaga kemasyarakatan	Jumlah kegiatan Fasilitasi pelaksanaan tugas, fungsi, dan kewajiban lembaga kemasyarakatan	2 kegiatan	95.000.000,00	KEC. SOLOKAN JERUK	
					Jumlah 2			**350.000.000,00**	KEC. SOLOKAN JERUK	
					Jumlah Total			**5.291.105.928,00**	KEC. SOLOKAN JERUK	
X	**XX**	**01**			**PROGRAM PENUNJANG URUSAN PEMERINTAHAN DAERAH**			**5.838.794.525,00**	KEC. SOREANG	
X	**XX**	**01**	**2.01**		**Perencanaan dan Evaluasi Kinerja Perangkat Daerah**	**Cakupan Prosentase Perencanaan dan Evaluasi Kinerja Perangkat Daerah**	**100%**	**25.000.000,00**	KEC. SOREANG	
X	XX	01	2.01	01	Penyusunan Renstra dan Renja Perangkat Daerah	Jumlah dokumen perangkat daerah	2 Dokumen	5.000.000,00	KEC. SOREANG	
X	XX	01	2.01	02	Penyusunan Program dan Kegiatan Perangkat Daerah dalam Dokumen Perencanaan	Jumlah dokumen Program dan Kegiatan serta rencanaan	4 Dokumen	5.000.000,00	KEC. SOREANG	
X	XX	01	2.01	03	Penyusunan Dokumen Evaluasi Perangkat Daerah	Jumlah dokumen Evaluasi	1 Dokumen	5.000.000,00	KEC. SOREANG	
X	XX	01	2.01	04	Koordinasi dan Sinkronisasi Perencanaan Perangkat Daerah	Jumlah Peserta Sosialisasi	1 kegiatan	10.000.000,00	KEC. SOREANG	
X	**XX**	**01**	**2.02**		**Administrasi Keuangan**	**Prosentase Administrasi Keuangan**	**100 %**	**4.428.405.725,00**	KEC. SOREANG	
X	XX	01	2.02	01	Penyediaan Gaji dan Tunjangan ASN	Jumlah Pembayaran Gaji ASN	21 Orang	4.358.405.725,00	KEC. SOREANG	
X	XX	01	2.02	02	Penyediaan Administrasi Pelaksanaan Tugas ASN	Jumlah Pembayaran Gaji THL	24 OB	54.000.000,00	KEC. SOREANG	
X	XX	01	2.02	06	Penyusunan laporan capaian kinerja dan ikhtisar realisasi kinerja SKPD	Jumlah dokumen LKIP PD yang diselesaikan secara tepat waktu	5 dokumen	5.000.000,00	KEC. SOREANG	
X	XX	01	2.02	07	Penyusunan laporan keuangan Bulanan/semesteran	Jumlah laporan rekonsiliasi keuangan bulanan yang diselesaikan secara tepat waktu	2 dokumen	3.000.000,00	KEC. SOREANG	
X	XX	01	2.02	08	Penyusunan pelaporan prognosis realisasi anggaran	Jumlah laporan pronosisn	1 dokumen	3.000.000,00	KEC. SOREANG	
X	XX	01	2.02	09	Penyusunan pelaporan keuangan akhir tahun	- Jumlah laporan realisasi anggaran yang diselesaikan secara tepat waktu - Jumlah dokumen CALK	2 dokumen	5.000.000,00	KEC. SOREANG	

Permendagri 90/2019									Perangkat Daerah Penanggungjawab	Sub Unit/UPT/Bagian/Bidang
Kode					Bidang Urusan Pemerintahan dan Program dan Kegiatan	Indikator Kinerja Program (Outcome) dan Kegiatan (Output)	Rencana Tahun 2021 (Tahun Rencana)			
							Target Capaian Kinerja	Ranwal RKPD		
X	**XX**	**01**	**2.03**		**Administrasi Umum**	**- Persentase ketersediaan operasional perkantoran - Persentase pemenuhan gedung kantor yang layak pakai**	**100%**	**1.334.419.800,00**	KEC. SOREANG	
X	XX	01	2.03	01	Penyediaan Jasa Surat Menyurat	Jumlah surat yang dikelola, surat bermaterai, surat/dokumen yang terkirim Jumlah Materai dan Buku Cek	1500 Surat	3.300.000,00	KEC. SOREANG	
X	XX	01	2.03	02	Penyediaan Jasa Komunikasi, Sumber Daya Air dan Listrik	Jumlah Pembataran Beban Penyediaan Jasa Listrik dan Kounikasi setiap Bulan	12 Bulan	36.000.000,00	KEC. SOREANG	
X	XX	01	2.03	05	Penyediaan Jasa Jaminan Barang Milik Daerah	Jumlah Pembayaran Upah Tenaga lembur	730 OH	75.000.000,00	KEC. SOREANG	
X	XX	01	2.03	08	Penyediaan Jasa Kebersihan Kantor	Jumlah Jasa penyediaan tenaga Kebersihan THL/ Non PNS setiap bulannya	36 OB	85.200.000,00	KEC. SOREANG	
X	XX	01	2.03	09	Penyediaan Jasa Perbaikan Peralatan Kerja	Jumlah peralatan kantor yang diservis/ perbaikan dan pengandaan suku cadang (unit)	15 Jenis	10.000.000,00	KEC. SOREANG	
X	XX	01	2.03	10	Penyediaan Alat Tulis Kantor	Jenis dan Jumlah alat Tuis Kantor yang di beli	42Jenis	45.000.000,00	KEC. SOREANG	
X	XX	01	2.03	11	Penyediaan Barang Cetakan dan Penggandaan	Jenis dan jumlah barang yang di cetak dan digandakan	12 Jenis	15.000.000,00	KEC. SOREANG	
X	XX	01	2.03	12	Penyediaan Komponen Instalasi Listrik/Penerangan Bangunan Kantor	Jenis dan jumlah komponen listrik yang di beli	12 Jenis	5.000.000,00	KEC. SOREANG	
X	XX	01	2.03	13	Penyediaan Peralatan dan Perlengkapan Kantor	Jenis dan jumlah peralatan dan perlengkapan kantor yang di beli	15 Jenis	84.000.000,00	KEC. SOREANG	
X	XX	01	2.03	14	Penyediaan Peralatan Rumah Tangga	Jenis dan jumlah peralatan rumah tangga di beli	20 Jenis	30.000.000,00	KEC. SOREANG	
X	XX	01	2.03	15	Penyediaan Bahan Bacaan dan Peraturan Perundang-Undangan	Jumlah pembayaran bulanan penyediaan/pembeliaan bahan bacaan surat kabar harian dan majalah	12 Bulan	10.000.000,00	KEC. SOREANG	
X	XX	01	2.03	17	Penyediaan Makanan dan Minuman	Jenis dan jumlah makanan dan minuman di beli	317 Box	20.000.000,00	KEC. SOREANG	
X	XX	01	2.03	18	Rapat-Rapat Kordinasi dan Konsultasi ke Luar Daerah	Jumlah rapat-rapat koordinasi dan konsultasi ke dluar daerah yang di hadiri	32 HOK	20.000.000,00	KEC. SOREANG	
X	XX	01	2.03	20	Pengadaan Kendaraan Dinas/Operasional	Jenis dan jumlah kendaraan operasional yang di beli	7 Unit	245.000.000,00	KEC. SOREANG	
X	XX	01	2.03	25	Pengadaan Mebeleur	Jenis dan jumlah mebeulair yang di beli	15 Jenis	50.000.000,00	KEC. SOREANG	
X	XX	01	2.03	27	Pemeliharaan Rutin/Berkala Rumah Dinas	Jumlah rumah dinas yang dipelihara	1 Unit	100.000.000,00	KEC. SOREANG	
X	XX	01	2.03	28	Pemeliharaan Rutin/Berkala Gedung Kantor	Jumlah pemeliharaan gedung kantor yang di rutin berkala	2 Unit	420.919.800,00	KEC. SOREANG	
X	XX	01	2.03	30	Pemeliharaan Rutin/Berkala Kendaraan Dinas/Operasional	jumlah pemeliharaan rutin kendaraan dinas oprasional	4 Unit	50.000.000,00	KEC. SOREANG	
X	XX	01	2.03	32	Pemeliharaan Rutin/Berkala Perlengkapan Gedung Kantor	Jumlah jenis perlengkapan gedung kantor yang dipelihara	5 Jenis	20.000.000,00	KEC. SOREANG	
X	XX	01	2.03	35	Pemeliharaan Rutin/Berkala Mebeleur	Jumlah mebeleur yang dipelihara	10 Jenis	10.000.000,00	KEC. SOREANG	
X	**XX**	**01**	**2.04**		**Peningkatan Disiplin dan Kapasitas Sumber Daya Aparatur**	**Prosentas Ketdisiplinan dan Kapasita SDM yang terakomodir**	**100%**	**50.969.000,00**	KEC. SOREANG	

Permendagri 90/2019									Perangkat Daerah Penanggungjawab	Sub Unit/UPT/Bagian/Bidang
Kode					Bidang Urusan Pemerintahan dan Program dan Kegiatan	Indikator Kinerja Program (Outcome) dan Kegiatan (Output)	Rencana Tahun 2021 (Tahun Rencana)			
							Target Capaian Kinerja	Ranwal RKPD		
X	XX	01	2.04	02	Pengadaan Pakaian Dinas Beserta Perlengkapannya	Jenis dan jumlah pakaian dinas beserta perlengkapannya yang di beli	20 Stel	12.000.000,00	KEC. SOREANG	
X	XX	01	2.04	05	Pengadaan Pakaian Khusus Hari-Hari Tertentu	Jenis dan jumlah pakaian khusus hari-hari tertentu yang tersedia	20 buah	18.969.000,00	KEC. SOREANG	
X	XX	01	2.04	10	Sosialisasi peraturan perundang-undangan	Jumlah peserta yang mengikuti sosialisasi perundang-undangan	30 Orang	10.000.000,00	KEC. SOREANG	
X	XX	01	2.04	11	Bimbingan teknis implementasi peraturan perundang-undangan	Jumlah pegawai yang mengikuti bimbingan teknis	5 Orang	10.000.000,00	KEC. SOREANG	
					Jumlah 1			**5.838.794.525,00**	KEC. SOREANG	
7					**UNSUR KEWILAYAHAN**				KEC. SOREANG	
7	**01**				**KECAMATAN**				KEC. SOREANG	
7	**01**	**02**			**PROGRAM PENYELENGGARAAN PEMERINTAH DAN PELAYANAN PUBLIK**			**198.425.000,00**	KEC. SOREANG	
7	**01**	**02**	**2.01**		**Koordinasi Penyelenggaraan Kegiatan Pemerintahan di Tingkat Kecamatan**	**Prosentase Terselenggaranya Kegiatan Pemerintahan di Tingkat Kecamatan**	**100%**	**28.425.000,00**	KEC. SOREANG	
7	01	02	2.01	01	Koordinasi/sinergi perencanaan dan pelaksanaan kegiatan pemerintahan dengan perangkat daerah dan instansi vertikal terkait	Jumlah Pelaksanaan rapat Koordinasi/sinergi perencanaan dan pelaksanaan kegiatan pemerintahan dengan perangkat daerah dan instansi vertikal terkait tingkat kecamatan	1 Kegiatan	28.425.000,00	KEC. SOREANG	
7	**01**	**02**	**2.02**		**Penyelenggaraan Urusan Pemerintahan yang Tidak Dilaksanakan oleh Unit Kerja Perangkat Daerah yang Ada di Kecamatan**	**Proosentase Terlaksananya kegiatan Urusan Pemerintahan yang Tidak Dilaksanakan oleh Unit Kerja Perangkat Daerah yang Ada di Kecamatan**	**100%**	**10.000.000,00**	KEC. SOREANG	
7	01	02	2.02	03	Peningkatan efektifitas pelaksanaan pelayanan kepada masyarakat di wilayah kecamatan	Jumlah Peserta Sosialisasi Peningkatan efektifitas pelaksanaan pelayanan kepada masyarakat di wilayah kecamatan	40 Orang	10.000.000,00	KEC. SOREANG	
7	**01**	**02**	**2.03**		**Koordinasi Pemeliharaan Prasarana dan Sarana Pelayanan Umum**	**Prosentase Pemeliharaan Prasarana dan Sarana Pelayanan Umum**	**100%**	**10.000.000,00**	KEC. SOREANG	
7	01	02	2.03	01	Koordinasi/sinergi dengan perangkat daerah dan/atau instansi vertikal yang terkait dalam pemeliharaan sarana dan prasarana pelayanan umum	Jumlah pelaksanaan kegiatan terkait pemeliharaan dan penyediaan kebutuhan sarana dan prasaranan yang di perlukan	1 Kegiatan	10.000.000,00	KEC. SOREANG	
7	**01**	**02**	**2.04**		**Pelaksanaan Urusan Pemerintahan yang Dilimpahkan kepada Camat**	**Prosentase Capaian Pelaksanaan Urusan Pemerintahan yang Dilimpahkan kepada Camat**	**100%**	**150.000.000,00**	KEC. SOREANG	
7	01	02	2.04	01	Pelaksanaan urusan pemerintahan yang terkait dengan pelayanan perizinan	Jumlah kegiatan Pelaksanaan urusan pemerintahan yang terkait dengan pelayanan perizinan	1 Kegiatan	5.000.000,00	KEC. SOREANG	
7	01	02	2.04	02	Pelaksanaan urusan pemerintahan yang terkait dengan non perizinan	Jumlah kegiatan Pelaksanaan urusan pemerintahan yang terkait dengan non perizinan	1 Kegiatan	5.000.000,00	KEC. SOREANG	

Permendagri 90/2019									Perangkat Daerah Penanggungjawab	Sub Unit/UPT/Bagian/Bidang
Kode					Bidang Urusan Pemerintahan dan Program dan Kegiatan	Indikator Kinerja Program (Outcome) dan Kegiatan (Output)	Rencana Tahun 2021 (Tahun Rencana)			
							Target Capaian Kinerja	Ranwal RKPD		
7	01	02	2.04	03	Pelaksanaan urusan pemerintahan yang terkait dengan kewenangan lain yang dilimpahkan	Jumlah peserta sosialisasi Jumlah Kegiatan Pelaksanaan urusan pemerintahan yang terkait dengan kewenangan lain yang dilimpahkan Jumlah kegiatan yang dilaksanakan Jumlah peserta sosialisasi Jumlah peserta sosialisasi	3 kegiatan 1 kegiatan 90 peserta 280 orang	140.000.000,00	KEC. SOREANG	
7	**01**	**03**			**PROGRAM PEMBERDAYAAN MASYARAKAT DESA DAN KELURAHAN**			**100.000.000,00**	KEC. SOREANG	
7	**01**	**03**	**2.01**		**Koordinasi Kegiatan Pemberdayaan Desa**	**Prosentase pelaksanaan Koordinasi Kegiatan Pemberdayaan Desa**	**100%**	**100.000.000,00**	KEC. SOREANG	
7	01	03	2.01	01	Peningkatan partisipasi masyarakat dalam forum musyawarah perencanaan pembangunan di desa	Jumlah Kegiatan Peningkatan partisipasi masyarakat dalam forum musyawarah perencanaan pembangunan di desa	3 Kegiatan	50.000.000,00	KEC. SOREANG	
7	01	03	2.01	03	Peningkatan efektifitas kegiatan pemberdayaan masyarakat di wilayah kerja kecamatan	Jumlah Kegiatan Peningkatan efektifitas kegiatan pemberdayaan masyarakat di wilayah kerja kecamatan Jumlah kegiatan yang dilaksanakan Jumlah peserta sosialisasi Peningkatan efektifitas kegiatan pemberdayaan masyarakat di wilayah kerja kecamatan Jumlah Peserta Sosialisasi Peningkatan efektifitas kegiatan pemberdayaan masyarakat di wilayah kerja kecamatan TIBAN UMUM	1 kegiatan 1 kegiatan 50 orang 50 Orang	50.000.000,00	KEC. SOREANG	
7	**01**	**04**			**PROGRAM KOORDINASI KETENTRAMAN DAN KETERTIBAN UMUM**			**10.000.000,00**	KEC. SOREANG	
7	**01**	**04**	**2.01**		**Koordinasi Upaya Penyelenggaraan Ketenteraman dan Ketertiban Umum**	**Prosentase Koordinasi Upaya Penyelenggaraan Ketenteraman dan Ketertiban Umum**	**100%**	**10.000.000,00**	KEC. SOREANG	
7	01	04	2.01	01	Sinergitas dengan Kepolisian Negara Republik Indonesia, Tentara Nasional Indonesia dan instansi vertikal di wilayah kecamatan	Jumlah Kegiatan Peningkatan Sinergitas dengan Kepolisian Negara Republik Indonesia, Tentara Nasional Indonesia dan instansi vertikal di wilayah kecamatan	1 Kegiatan	10.000.000,00	KEC. SOREANG	
7	**01**	**05**			**PROGRAM PENYELENGGARAAN URUSAN PEMERINTAH UMUM**			**40.000.000,00**	KEC. SOREANG	
7	**01**	**05**	**2.01**		**Penyelenggaraan Urusan Pemerintahan Umum sesuai Penugasan Kepala Daerah**	**Prosentase Penyelenggaraan Urusan Pemerintahan Umum sesuai Penugasan Kepala Daerah**	**100%**	**40.000.000,00**	KEC. SOREANG	

Permendagri 90/2019									Perangkat Daerah Penanggungjawab	Sub Unit/UPT/Bagian/Bidang
Kode					Bidang Urusan Pemerintahan dan Program dan Kegiatan	Indikator Kinerja Program (Outcome) dan Kegiatan (Output)	Rencana Tahun 2021 (Tahun Rencana)			
							Target Capaian Kinerja	Ranwal RKPD		
7	01	05	2.01	02	Fasilitasi, koordinasi dan pembinaan (bimtek, sosialisasi, konsultasi) wawasan kebangsaan dan ketahanan nasional	Jumlah Peserta kegiatan pembinaan dan sosialisasi	50 Orang	10.000.000,00	KEC. SOREANG	
7	01	05	2.01	03	Pembinaan persatuan dan kesatuan bangsa	Jumlah Peserta kegiatan pembinaan dan sosialisasi	50 Orang	10.000.000,00	KEC. SOREANG	
7	01	05	2.01	04	Pembinaan kerukunan antarsuku dan intrasuku, umat beragama, ras dan golongan lainnya guna mewujudkan stabilitas keamanan lokal, regional dan nasional	Jumlah Peserta kegiatan pembinaan dan sosialisasi	50Orang	10.000.000,00	KEC. SOREANG	
7	01	05	2.01	08	Pelaksanaan tugas Forum Koordinasi pimpinan di kecamatan	Jumlah pelaksanaan Rapat Koordinasi Pimpinan	12 Bulan	10.000.000,00	KEC. SOREANG	
7	**01**	**06**			**PROGRAM PEMBINAAN DAN PENGAWASAN PEMERINTAH DESA**			**110.000.000,00**	KEC. SOREANG	
7	**01**	**06**	**2.01**		**Fasilitasi, Rekomendasi dan Koordinasi Pembinaan dan Pengawasan Pemerintahan Desa**	**Prosentase Fasilitasi, Rekomendasi dan Koordinasi Pembinaan dan Pengawasan Pemerintahan Desa**	**100%**	**110.000.000,00**	KEC. SOREANG	
7	01	06	2.01	02	Fasilitasi administrasi tata Pemerintahan Desa	Jumlah kegiatan pelaksanaan Penataan Administrasi desai	1 Kegiatan	10.000.000,00	KEC. SOREANG	
7	01	06	2.01	03	Fasilitasi pengelolaan keuangan Desa dan pendayagunaan aset Desa	Jumlah pelaksanaan Kegiatan untuk 10 Desa	1 Kegiatan	10.000.000,00	KEC. SOREANG	
7	01	06	2.01	04	Fasilitasi penerapan dan penegakan peraturan perundang- undangan	Jumlah pelaksanaan Kegiatan untuk 10 Desa	1 Kegiatan	10.000.000,00	KEC. SOREANG	
7	01	06	2.01	05	Fasilitasi pelaksanaan tugas kepala Desa dan perangkat Desa	Jumlah pelaksanaan Kegiatan untuk 10 Desa	1 Kegiatan	10.000.000,00	KEC. SOREANG	
7	01	06	2.01	06	Fasilitasi pelaksanaan pemilihan kepala Desa	Jumlah pelaksanaan Kegiatan untuk 10 Desa	1 Kegiatan	10.000.000,00	KEC. SOREANG	
7	01	06	2.01	07	Fasilitasi pelaksanaan tugas dan fungsi Badan Permusyawaratan Desa	Jumlah pelaksanaan Kegiatan untuk 10 Desa	1 Kegiatan	10.000.000,00	KEC. SOREANG	
7	01	06	2.01	08	Rekomendasi pengangkatan dan pemberhentian perangkat Desa	Jumlah pelaksanaan Kegiatan untuk 10 Desa	1 Kegiatan	10.000.000,00	KEC. SOREANG	
7	01	06	2.01	09	Fasilitasi sinkronisasi perencanaan pembangunan daerah dengan pembangunan Desa	Jumlah pelaksanaan Kegiatan untuk 10 Desa	1 Kegiatan	10.000.000,00	KEC. SOREANG	
7	01	06	2.01	13	Fasilitasi penyusunan perencanaan pembangunan partisipatif	Jumlah Peserta kegiatan pembinaan dan sosialisasi	50 Orang	10.000.000,00	KEC. SOREANG	
7	01	06	2.01	16	Fasilitasi penyusunan program dan pelaksanaan pemberdayaan masyarakat Desa	Jumlah Peserta kegiatan pembinaan	50 Orang	10.000.000,00	KEC. SOREANG	
7	01	06	2.01	18	Koordinasi pelaksanaan pembangunan kawasan perdesaan di wilayah kecamatan	Jumlah kegiatan Monitoring dan Desa yang di kunjungi	1 Kegiatan	10.000.000,00	KEC. SOREANG	
					Jumlah 2			**458.425.000,00**	KEC. SOREANG	
					Jumlah Total			**6.297.219.525,00**	KEC. SOREANG	
X	**XX**	**01**			**PROGRAM PENUNJANG URUSAN PEMERINTAHAN DAERAH**		**100 %**	**89.927.040.248,09**	DPUPR	
X	**XX**	**01**	**2.01**		**Perencanaan dan Evaluasi Kinerja Perangkat Daerah**	**- Persentase ketersediaan dokumen sesuai dengan pedoman yang berlaku - Persentase pemenuhan proses perencanaan - Persentase ketercapaian kinerja hasil perencanaan**	**100 %**	**850.000.000**	DPUPR	

Permendagri 90/2019									Perangkat Daerah Penanggungjawab	Sub Unit/UPT/Bagian/Bidang
Kode					Bidang Urusan Pemerintahan dan Program dan Kegiatan	Indikator Kinerja Program (Outcome) dan Kegiatan (Output)	Rencana Tahun 2021 (Tahun Rencana)			
							Target Capaian Kinerja	Ranwal RKPD		
X	XX	01	2.01	01	Penyusunan Renstra dan Renja Perangkat Daerah	Jumlah dokumen Renstra dan Renja yang diselesaikan tepat waktu	3 Dokumen	250.000.000	DPUPR	
X	XX	01	2.01	02	Penyusunan Program dan Kegiatan Perangkat Daerah dalam Dokumen Perencanaan	- Jumlah dokumen DID yang diselesaikan secara tepat waktu - Jumlah dokumen DAK yang diselesaikan secara tepat waktu - Jumlah dokumen Bangub yang diselesaikan secara tepat waktu - Jumlah dokumen DBHCHT yang diselesaikan secara tepat waktu	- 4 Dokumen	200.000.000	DPUPR	
X	XX	01	2.01	03	Penyusunan Dokumen Evaluasi Perangkat Daerah	- Jumlah dokumen laporan tahunan yang diselesaikan secara tepat waktu - Jumlah dokumen laporan triwulanan yang diselesaikan secara tepat waktu - Jumlah dokumen evaluasi renstra dan renja yang diselesaikan secara tepat waktu	- 7 Dokumen	200.000.000	DPUPR	
X	XX	01	2.01	04	Koordinasi dan Sinkronisasi Perencanaan Perangkat Daerah	Jumlah laporan koordinasi dan sinkronisasi perencanaan Perangkat Daerah	12 Laporan	100.000.000	DPUPR	
X	XX	01	2.01	05	Evaluasi Kinerja Perangkat Daerah	Jumlah laporan evaluasi kinerja perangkat daerah	4 Laporan	100.000.000	DPUPR	
X	**XX**	**01**	**2.02**		**Administrasi Keuangan**	**- Persentase ketersediaan dokumen anggaran/keuangan yang diselesaikan tepat waktu - Persentase laporan pertanggungjawaban keuangan sesuai ketentuan - Persentase ketersediaan dokumen kepegawaian yang diselesaikan tepat waktu**	**100%**	**46.158.865.991,52**	DPUPR	
X	XX	01	2.02	01	Penyediaan Gaji dan Tunjangan ASN	Jumlah Pembayaran Gaji dan Tunjangan ASN		39.520.915.491,52	DPUPR	
X	XX	01	2.02	02	Penyediaan Administrasi Pelaksanaan Tugas ASN	Jumlah bulan pembayaran tenaga pendukung teknis dan administrasi tugas ASN	12 Bulan	6.220.800.000	DPUPR	
X	XX	01	2.02	06	Penyusunan Laporan Capaian Kinerja dan Ikhtisar Realisasi Kinerja SKPD	Jumlah dokumen LKIP PD yang diselesaikan secara tepat waktu	1 Dokumen	137.150.500	DPUPR	
X	XX	01	2.02	07	Penyusunan Laporan Keuangan Bulanan/Semesteran	- Jumlah laporan rekonsiliasi keuangan bulanan yang diselesaikan secara tepat waktu	- 12 Laporan	100.000.000	DPUPR	
X	XX	01	2.02	08	Penyusunan Pelaporan Prognosis Realisasi Anggaran	Jumlah laporan prognosis realisasi anggaran yang diselesaikan secara tepat waktu	1 dokumen	90.000.000	DPUPR	
X	XX	01	2.02	09	Penyusunan Pelaporan Keuangan Akhir Tahun	- Jumlah laporan realisasi anggaran yang diselesaikan secara tepat waktu - Jumlah dokumen CALK	1 dokumen	90.000.000	DPUPR	

Permendagri 90/2019									Perangkat Daerah Penanggungjawab	Sub Unit/UPT/Bagian/Bidang
Kode					Bidang Urusan Pemerintahan dan Program dan Kegiatan	Indikator Kinerja Program (Outcome) dan Kegiatan (Output)	Rencana Tahun 2021 (Tahun Rencana)			
							Target Capaian Kinerja	Ranwal RKPD		
X	**XX**	**01**	**2.03**		**Administrasi Umum**	**- Persentase ketersediaan operasional perkantoran - Persentase pemenuhan gedung kantor yang layak pakai**	**100%**	**41.385.066.078**	DPUPR	Sub Bag Umpeg
X	XX	01	2.03	01	Penyediaan Jasa Surat Menyurat	- Jumlah penerimaan surat masuk dan pembuatan surat keluar	- 3000 Surat Masuk - 1500 Surat Keluar	32.835.000	DPUPR	Sub Bag Umpeg
X	XX	01	2.03	02	Penyediaan Jasa Komunikasi, Sumber Daya Air dan Listrik	Jumlah bulan pembayaran jasa layanan komunikasi, air dan listrik	12 Bulan	32.460.330.741,74	DPUPR	Sub Bag Umpeg
X	XX	01	2.03	03	Penyediaan Jasa Peralatan dan Perlengkapan Kantor	- Jumlah peralatan dan perlengkapan kantor yang disewa / diadakan - Jumlah dokumen inventarisasi aset Dinas	- 4 Alat - 1 Dokumen Aset	218.900.000	DPUPR	Sub Bag Umpeg
X	XX	01	2.03	05	Penyediaan Jasa Jaminan Barang Milik Daerah	- Jumlah biaya asuransi BMD - Jumlah bulan pembayaran jasa keamanan	- 12 Bulan	453.600.000	DPUPR	Sub Bag Umpeg
X	XX	01	2.03	05	Penyediaan Jasa Pemeliharaan dan Perizinan Kendaraan Dinas/Operasional	- Jumlah kendaraan dinas/operasional yang dibayarkan pajaknya - Jumlah kendaraan dinas/operasional yang di KIR - Jumlah bulan pembayaran jasa supir	100 Kendaraan	120.395.000	DPUPR	Sub Bag Umpeg
X	XX	01	2.03	08	Penyediaan Jasa Kebersihan Kantor	Jumlah bulan pembayaran jasa kebersihan (meliputi penyediaan alat kebersihan)	12 Bulan	600.889.568	DPUPR	Sub Bag Umpeg
X	XX	01	2.03	09	Penyediaan Jasa Perbaikan Peralatan Kerja	Jumlah peralatan kerja yang diservis/diperbaiki	20 Unit	32.760.000	DPUPR	Sub Bag Umpeg
X	XX	01	2.03	10	Penyediaan Alat Tulis Kantor	Jumlah satuan alat tulis kantor yang dibeli	25 Jenis	161.532.000	DPUPR	Sub Bag Umpeg
X	XX	01	2.03	11	Penyediaan Barang Cetakan dan Penggandaan	Jumlah satuan barang yang dicetak dan digandakan	15 Jenis	172.658.000	DPUPR	Sub Bag Umpeg
X	XX	01	2.03	12	Penyediaan Komponen Instalasi Listrik/Penerangan Bangunan Kantor	Jumlah jenis komponen instalasi listrik/penerangan yang dibeli	7 Jenis	32.835.000	DPUPR	Sub Bag Umpeg
X	XX	01	2.03	13	Penyediaan Peralatan dan Perlengkapan Kantor	Jumlah jenis peralatan dan perlengkapan kantor yang dibeli	20 Jenis	789.392.061	DPUPR	Sub Bag Umpeg
X	XX	01	2.03	15	Penyediaan Bahan Bacaan dan Peraturan Perundang-Undangan	Jumlah bulan pembayaran bahan bacaan berlangganan	12 Bulan	25.185.000	DPUPR	Sub Bag Umpeg
X	XX	01	2.03	17	Penyediaan Makanan dan Minuman	Jumlah orang yang mendapatkan makanan dan minuman	8000 Org	191.537.500	DPUPR	Sub Bag Umpeg
X	XX	01	2.03	18	Rapat-Rapat Kordinasi dan Konsultasi ke Luar Daerah	Jumlah orang yang melaksanakan rapat koordinasi/konsultasi ke luar daerah	300 Org	366.150.000	DPUPR	Sub Bag Umpeg
X	XX	01	2.03	20	Pengadaan Kendaraan Dinas/Operasional	- Jumlah kendaraan dinas yang dibeli - Jumlah Tersedianya Alat Berat Darat - Jumlah Perlengkapan Alat Bengkel	- 2 Unit Kendaraan Dinas - 2 Unit Alat Berat - 20 Jenis Alat Perbengkelan	2.535.125.000	DPUPR	Sub Bag Keuangan
X	XX	01	2.03	24	Pengadaan Peralatan Gedung Kantor	Jumlah jenis peralatan gedung kantor yang dibeli	3 jenis	92.421.207	DPUPR	
X	XX	01	2.03	25	Pengadaan Mebeleur	Jumlah mebeleur yang dibeli	4 Jenis	109.520.000	DPUPR	

Permendagri 90/2019									Perangkat Daerah Penanggungjawab	Sub Unit/UPT/Bagian/Bidang
Kode					Bidang Urusan Pemerintahan dan Program dan Kegiatan	Indikator Kinerja Program (Outcome) dan Kegiatan (Output)	Rencana Tahun 2021 (Tahun Rencana)			
							Target Capaian Kinerja	Ranwal RKPD		
X	XX	01	2.03	28	Pemeliharaan Rutin/Berkala Gedung Kantor	Jumlah gedung kantor yang dipelihara	5 Gedung	1.094.500.000	DPUPR	
X	XX	01	2.03	29	Pemeliharaan Rutin/Berkala Mobil Jabatan	Jumlah mobil jabatan yang dipelihara	8 Unit	200.000.000	DPUPR	Sub Bag Umpeg
X	XX	01	2.03	30	Pemeliharaan Rutin/Berkala Kendaraan Dinas/Operasional	- Jumlah Alat-alat Berat yang terpelihara (Alber & UPCA) - Jumlah Alat Ukur Dan Bahan Laboratorium - Jumlah kendaraan operasional yang terpelihara (Umpeg)	- 90 Unit kendaraan operasional - 5 Jenis alat Lab - 9 Jenis alat berat	1.694.500.000	DPUPR	
X	**XX**	**01**	**2.04**		**Peningkatan Disiplin dan Kapasitas Sumber Daya Aparatur**	**Persentase rata-rata capaian SKP ASN diatas >=80%**	**100%**	**1.533.108.179**	DPUPR	- Sub Bag Umpeg - UPT Alber
X	XX	01	2.04	01	Pengadaan Mesin/Kartu Absensi	Jumlah pengadaan mesin dan kartu absensi yang dibutuhkan	0 Unit	0	DPUPR	Sub Bag Umpeg
X	XX	01	2.04	02	Pengadaan Pakaian Dinas Beserta Perlengkapannya	Jumlah pakaian dinas beserta perlengkapannya yang dibutuhkan	500 Stel	460.625.000	DPUPR	Sub Bag Umpeg
X	XX	01	2.04	05	Pengadaan Pakaian Khusus Hari-Hari Tertentu	Jumlah pakaian khusus hari-hari tertentu yang dibutuhkan	500 Stel	524.425.000	DPUPR	
X	XX	01	2.04	09	Pendidikan dan Pelatihan Formal	- Jumlah ASN yang membutuhkan pendidikan dan pelatihan formal	120 Orang	218.900.000	DPUPR	Sub Bag Umpeg
X	XX	01	2.04	10	Sosialisasi Peraturan Perundang-Undangan	- Jumlah PNS yang mengikuti sosialisasi perundang-undangan	100 Orang	198.983.288	DPUPR	- Sub Bag Umpeg - UPT Laboratorium - UPT UPCA - UPT Alber
X	XX	01	2.04	11	Bimbingan Teknis Implementasi Peraturan Perundang-Undangan	Jumlah pegawai yang mengikuti bimbingan teknis peraturan perundang-undangan	50 Orang	130.174.891	DPUPR	Sub Bag Umpeg
					Jumlah 1			**89.927.040.248,09**	DPUPR	
1	**03**	**02**			**PROGRAM PENGELOLAAN SUMBER DAYA AIR (SDA)**	**- Persentase jaringan irigasi dalam kondisi baik - Persentase pengurangan waktu banjir**	**100%**	**49.815.479.374**	DPUPR	
1	**03**	**02**	**2.01**		**Pengelolaan SDA dan Bangunan Pengaman Pantai pada Wilayah Sungai (WS) dalam 1 (Satu) Daerah Kabupaten/Kota**	**- Persentase panjang Tembok Penahan Tebing yang terbangun - Persentase panjang Tembok Penahan Tebing yang terpelihara - Persentase pembangunan embung dan penampung air lainnya - Persentase volume sungai kewenangan kabupaten yang ditanggulangi**	**100%**	**34.161.633.824**	DPUPR	
1	03	02	2.01	03	Penyusunan Rencana Teknis dan Dokumen Lingkungan Hidup Untuk Konstruksi Pengendali Banjir, Lahar, Drainase Utama Perkotaan dan Pengaman Pantai	Jumlah dokumen Master Plan Sumber daya Air penanganan genangan dan banjir	6 Dokumen	1.902.000.000	DPUPR	
1	03	02	2.01	04	Penyusunan Pola dan Rencana Pengelolaan SDA WS Kewenangan Kabupaten/Kota	Jumlah dokumen perencanaan pembangunan Tembok Penahan Tebing (TPT) SDA yang tersusun	1 Dok	100.000.000	DPUPR	
1	03	02	2.01	06	Pembangunan Embung dan Penampung Air Lainnya	Luas Embung dan Penampungan Lainnya yang dibangun	14900 m2	9.688.834.824	DPUPR	Bidang Jalan dan Jembatan

Permendagri 90/2019									Perangkat Daerah Penanggungjawab	Sub Unit/UPT/Bagian/Bidang
Kode					Bidang Urusan Pemerintahan dan Program dan Kegiatan	Indikator Kinerja Program (Outcome) dan Kegiatan (Output)	Rencana Tahun 2021 (Tahun Rencana)			
							Target Capaian Kinerja	Ranwal RKPD		
1	03	02	2.01	10	Pembangunan Bangunan Perkuatan Tebing	Panjang bangunan perkuatan tebing yang dibangun	980 m	1.300.000.000	DPUPR	
1	03	02	2.01	24	Rehabilitasi Tanggul Sungai	Jumlah lokasi Rehabilitasi Pemeliharaan Bantaran dan Tanggul Sungai	100 Lokasi	11.795.829.124	DPUPR	Bidang Jalan dan Jembatan
1	03	02	2.01	25	Rehabilitasi Bangunan Perkuatan Tebing	Panjang bangunan perkuatan tebing yang dipelihara	650 m	500.000.000	DPUPR	Bidang Jalan dan Jembatan
1	03	02	2.01	28	Rehabilitasi Stasiun Pompa Banjir	Jumlah stasiun pompa banjir yang direhabilitasi	1 Stasiun	442.000.000	DPUPR	
1	03	02	2.01	46	Normalisasi/Restorasi/Pemeliharaan Sungai	jumlah Dokumen Monev Normalisasi Panjang Sungai yang Dinormalisasi sungai yang dilaksanakan	6 dokumen 1090 Meter	7.480.969.876	DPUPR	Bidang Jalan dan Jembatan
1	03	02	2.01	61	Pembinaan dan Pemberdayaan Kelembagaan Pengelolaan SDA Kewenangan Kabupaten/Kota	Jumlah Kelompok Masyarakat yang Diberdayakan dalam Penanggulangan Banjir	10 Kelompok	952.000.000	DPUPR	
1	**03**	**02**	**2.02**		**Pengembangan dan Pengelolaan Sistem Irigasi Primer dan Sekunder pada Daerah Irigasi yang Luasnya dibawah 1000 Ha dalam 1 (Satu) Daerah Kabupaten/Kota**	**Persentase jaringan irigasi permukaan dan bendung yang direhabilitasi dan dipelihara**	**100%**	**15.653.845.550**	DPUPR	
1	03	02	2.02	01	Penyusunan Rencana Teknis dan Dokumen Lingkungan Hidup untuk Konstruksi Irigasi dan Rawa	Jumlah dokumen perencanaan pembangunan jaringan irigasi yang disusun Jumlah lembaga P3A yang dibina / diberdayakan	14 dokumen 9 Lembaga	1.950.000.000	DPUPR	
1	03	02	2.02	14	Rehabilitasi Jaringan Irigasi Permukaan	Volume Jaringan Irigasi permukaan yang direhabilitasi	3750 M3	9.882.346.318	DPUPR	
1	03	02	2.02	15	Rehabilitasi Bendung Irigasi	Volume bendung irigasi yang direhabilitasi	182 m3	1.271.499.232	DPUPR	
1	03	02	2.02	21	Operasi dan Pemeliharaan Jaringan Irigasi Permukaan	Volume jaringan irigasi permukaan yang dipelihara (operasi)	1350 m3	1.800.000.000	DPUPR	
1	03	02	2.02	22	Operasi dan Pemeliharaan Bendung Irigasi	Volume bendung irigasi yang dipelihara	215 M3	750.000.000	DPUPR	
1	**03**	**06**			**PROGRAM PENGELOLAAN DAN PENGEMBANGAN SISTEM DRAINASE**	**Persentase saluran drainase perkotaan dan lingkungan dalam kondisi baik**	**100%**	**30.494.772.636**	DPUPR	
1	**03**	**06**	**2.01**		**Pengelolaan dan pengembangan Sistem Drainase yang Terhubung Langsung dengan Sungai dalam Daerah Kabupaten/Kota**	**- Persentase saluran drainase perkotaan dan lingkungan yang terbangun - Persentase saluran drainase perkotaan dan lingkungan yang terpelihara**	**100%**	**30.494.772.636**	DPUPR	Bidang Jalan dan Jembatan
1	03	06	2.01	01	Penyusunan Rencana, Kebijakan, Strategi dan Teknis Sistem Drainase Perkotaan	- Jumlah dokumen perencanaan pembangunan saluran drainase - Jumlah Dokumen Monev Pembangunan dan Pemeliharaan Saluran Drainase	2 dokumen 17 dokumen	1.802.000.000	DPUPR	
1	03	06	2.01	03	Supervisi Pembangunan/Peningkatan/Rehabilitasi Sistem Drainase Perkotaan dan Lingkungan	Jumlah dokumen supervisi kegiatan pembangunan saluran drainase	2 Dok	187.000.000	DPUPR	
1	03	06	2.01	05	Pembangunan Sistem Drainase Perkotaan dan Lingkungan	Panjang saluran drainase/gorong-gorong yang terbangun	26572 m	16.787.177.736	DPUPR	

Permendagri 90/2019									Perangkat Daerah Penanggungjawab	Sub Unit/UPT/Bagian/Bidang
Kode					Bidang Urusan Pemerintahan dan Program dan Kegiatan	Indikator Kinerja Program (Outcome) dan Kegiatan (Output)	Rencana Tahun 2021 (Tahun Rencana)			
							Target Capaian Kinerja	Ranwal RKPD		
1	03	06	2.01	07	Rehabilitasi Saluran Drainase Perkotaan dan Lingkungan	Panjang Saluran Drainase/Gorong-gorong yang direhabilitasi	- 6800 m	11.718.594.900	DPUPR	
1	**03**	**08**			**PROGRAM PENATAAN BANGUNAN GEDUNG**	**Persentase bangunan ber IMB**	**100%**	**8.687.787.919**	DPUPR	
1	**03**	**08**	**2.01**		**Penyelenggaraan Bangunan Gedung di Wilayah Daerah Kabupaten/Kota, Pemberian Izin Mendirikan Bangunan (IMB) dan Sertifikat Laik Fungsi Bangunan Gedung**	**- Persentase bangunan gedung yang terbangun - Persentase rekomendasi IMB yang diterbitkan**	**100%**	**8.687.787.919**	DPUPR	Bidang Draianse
1	03	08	2.01	01	Penyelenggaraan Penerbitan Ijin Mendirikan Bangunan (IMB), Sertifikat Laik Fungsi (SLF), peran Tenaga Ahli Bangunan Gedung (TABG), Pendataan Bangunan Gedung, serta Implementasi SIMBG	- Jumlah dokumen data SLF bangunan milik pemerintah - Jumlah dokumen data bangunan pemerintah yang disusun - Jumlah rekomendasi IMB	4 dokumen 4 dokumen 4 dokumen	575.000.000	DPUPR	Bidang Jalan dan Jembatan
1	03	08	2.01	02	Perencanaan, Pembangunan, Pengawasan dan Pemanfaatan, Rehabilitasi, Renovasi, Ubahsuai, serta Pemeliharaan dan Perawatan Bangunan Gedung Daerah Kabupaten/Kota	- Jumlah dokumen perencanaan yang tersusun - Jumlah pengadaan tanah untuk bangunan milik pemerintah - Jumlah bangunan milik pemerintah yang dibangun	3 Unit	7.596.812.919	DPUPR	Bidang Draianse
1	03	08	2.01	03	Penyusunan Regulasi terkait Bangunan Gedung Kabupaten/Kota	- Jumlah analisa harga satuan bangunan di kabupaten bandung yang disusun - Jumlah dokumen regulasi bangunan gedung yang disusun	1 Dok	515.975.000	DPUPR	Bidang Jalan dan Jembatan
1	**03**	**10**			**PROGRAM PENYELENGGARAAN JALAN**	**- Indeks aksesibilitas jalan - Persentase kondisi jalan mantap**	**100%**	**176.412.671.455**	DPUPR	
1	**03**	**10**	**2.01**		**Penyelenggaraan Jalan Kabupaten/Kota**	**- Persentase panjang jalan yang terbangun - Persentase panjang jalan yang terpelihara - Persentase jembatan yang terbangun - Persentase jembatan yang terpelihara - Persentase ketersediaan data legger jalan dan jembatan - Persentase data kondisi jalan dan jembatan**	**100%**	**176.412.671.455,00**	DPUPR	
1	03	10	2.01	01	Penyusunan Rencana, Kebijakan, Strategi dan Teknis Sistem Pengembangan Jalan	Jumlah dokumen perencanaan pembangunan dan pemeliharaan jalan,jembatan, dan bangunan pelengkap	28 dokumen	3.000.000.000	DPUPR	
1	03	10	2.01	02	Pembebasan Lahan/Tanah Untuk Penyelenggaraan Jalan	Luas Lahan yang Terbebaskan Untuk Jalan	450 m2	9.467.500.000	DPUPR	Bidang Bangunan Gedung
1	03	10	2.01	03	Pengelolaan Leger Jalan	Jumlah Dokumen informasi database jalan dan jembatan	5 Dok	496.193.900	DPUPR	
1	03	10	2.01	04	Survey Kondisi Jalan/Jembatan	Jumlah dokumen survey kondisi jalan dan jembatan yang tersusun	5 Dok	350.000.000	DPUPR	

Permendagri 90/2019									Perangkat Daerah Penanggungjawab	Sub Unit/UPT/Bagian/Bidang
Kode					Bidang Urusan Pemerintahan dan Program dan Kegiatan	Indikator Kinerja Program (Outcome) dan Kegiatan (Output)	Rencana Tahun 2021 (Tahun Rencana)			
							Target Capaian Kinerja	Ranwal RKPD		
1	03	10	2.01	05	Pembangunan jalan	- Panjang Jaringan Jalan yang terbangun - Panjang trotoar yang terbangun - Panjang Bangunan Pelengkap Jalan TPT yang terbangun	23163 Meter 835 Meter 2600 Meter	36.309.023.287	DPUPR	
1	03	10	2.01	09	Rehabilitasi Jalan	- Panjang Jalan yang direhabilitasi - Panjang Bangunan Pelengkap Jalan TPT yang direhabilitasi	0 Meter 40283 Meter	97.907.492.480,93	DPUPR	Bidang PPJ & Jakon
1	03	10	2.01	11	Pemeliharaan Rutin Jalan	Panjang jalan yang dipelihara	100000 m	15.000.000.000	DPUPR	Bidang PPJ & Jakon
1	03	10	2.01	12	Pembangunan jembatan	Jumlah Jembatan yang Dibangun	- 12 Jembatan	4.600.928.489	DPUPR	
1	03	10	2.01	18	Rehabilitasi Jembatan	Jumlah Jembatan yang direhabilitasi	32 Jembatan	3.798.583.308,00	DPUPR	Bidang PPJ & Jakon
1	03	10	2.01	19	Pemeliharaan Rutin Jembatan	Jumlah Jembatan yang terpelihara secara rutin	400 jembatan	5.000.000.000	DPUPR	Bidang PPJ & Jakon
1	03	10	2.01	20	Pemeliharaan Berkala Jembatan	Jumlah Jembatan rusak sedang yang terpelihara	5 Jembatan	482.949.989,65	DPUPR	Bidang PPJ & Jakon
1	**03**	**11**			**PROGRAM PENGEMBANGAN JASA KONSTRUKSI**	**Persentase kualitas jasa konstruksi pada tahun rencana**	**100%**	**350.000.000**	DPUPR	
1	**03**	**11**	**2.01**		**Penyelenggaraan Pelatihan Tenaga Terampil Konstruksi**	**Persentase tenaga terampil konstruksi yang tersertifikasi**	**100%**	**300.000.000**	DPUPR	
1	03	11	2.01	01	Penyiapan Training Need Assessment (TNA) pelatihan tenaga terampil konstruksi	Jumlah peserta pelatihan / bimtek Jasa Konstruksi yang mendapatkan sertifikat terampil konstruksi	150 orang	300.000.000	DPUPR	Bidang Irigasi
1	**03**	**11**	**2.02**		**Penyelenggaraan Sistem Informasi Jasa Konstruksi Cakupan Daerah Kabupaten/Kota**	**Persentase kegiatan jasa konstruksi yang diinput oleh tenaga administrator sipjaki pada Sistem Informasi Jasa Konstruksi pada tahun rencana**	**100%**	**50.000.000**	DPUPR	
1	03	11	2.02	03	Penyelenggaraan Pelatihan untuk Peningkatan Kapasitas Administrator Sipjaki	Jumlah tenaga administrator Sipjaki yang memiliki sertifikat	4 Orang	50.000.000	DPUPR	
1	**03**	**12**			**PROGRAM PENYELENGGARAAN PENATAAN RUANG**	**Persentase Luas Pemanfaatan Lahan Budi Daya Non Pertanian yang Berijin Sesuai Rencana tata Ruang**	**100%**	**3.943.641.702**	DPUPR	Bidang Tata Ruang
1	**03**	**12**	**2.01**		**Penetapan Rencana Tata Ruang Wilayah (RTRW) dan Rencana Rinci Tata Ruang (RRTR) Kab/Kota**	**Jumlah RTRW dan RDTR yang ditetapkan**	**100%**	**310.000.000**	DPUPR	Bidang Tata Ruang
1	03	12	2.01	03	Penetapan Kebijakan dalam Rangka Pelaksanaan Penataan Ruang	Jumlah dokumen penataan ruang yang ditetapkan	1 Dok	100.000.000	DPUPR	Bidang Tata Ruang
1	03	12	2.01	04	Sosialisasi Kebijakan dan Peraturan Perundangundangan Bidang Penataan Ruang	Jumlah kebijakan dan peraturan perundang-undangan bidang penataan ruang yang disosialisasikan	4 Dok	210.000.000	DPUPR	Bidang Tata Ruang
1	**03**	**12**	**2.02**		**Koordinasi dan sinkronisasi Perencanaan Tata Ruang Daerah Kab/Kota**	**Persentase ketersediaan dokumen informasi mengenai RTRW dan RDTR**	**100%**	**2.640.000.000**	DPUPR	Bidang Tata Ruang
1	03	12	2.02	01	Koordinasi dan Sinkronisasi Penyusunan RTRW Kabupaten/Kota	Jumlah dokumen kajian bahan penyusunan RTRW	- 1 Dok	1.500.000.000	DPUPR	
1	03	12	2.02	02	Koordinasi dan Sinkronisasi Penyusunan RRTR Kabupaten/Kota	Jumlah dokumen kajian bahan penyusunan RDTR	- 5 Dok	1.140.000.000	DPUPR	Bidang Tata Ruang
1	**03**	**12**	**2.03**		**Koordinasi dan Sinkronisasi Pemanfataan Ruang Daerah Kab/Kota**	**Persentase ketersediaan database pemanfaatan ruang yang terupdate**	**70%**	**400.000.000**	DPUPR	Bidang Tata Ruang

Permendagri 90/2019									Perangkat Daerah Penanggungjawab	Sub Unit/UPT/Bagian/Bidang
Kode					Bidang Urusan Pemerintahan dan Program dan Kegiatan	Indikator Kinerja Program (Outcome) dan Kegiatan (Output)	Rencana Tahun 2021 (Tahun Rencana)			
							Target Capaian Kinerja	Ranwal RKPD		
1	03	12	2.03	01	Koordinasi dan Sinkronisasi Pemanfaatan Ruang untuk Investasi dan Pembangunan Daerah	Jumlah Dokumen Database Pemanfaatan Ruang	- 1 Dok	400.000.000	DPUPR	Bidang Tata Ruang
1	**03**	**12**	**2.04**		**Koordinasi dan Sinkronisasi Pengendalian Pemanfataan Ruang Daerah Kab/Kota**	**Persentase Penggunaan Lahan Sesuai Rencana Tapak**	**100%**	**593.641.702**	DPUPR	Bidang Tata Ruang
1	03	12	2.04	01	Koordinasi dan Sinkronisasi Pemberian Insentif dan Disinsentif Bidang Penataan Ruang	Jumlah dokumen kebijakan pengendalian pemanfaatan ruang yang disusun	- 1 Dok	543.641.702	DPUPR	Bidang Tata Ruang
1	03	12	2.04	02	Koordinasi dan Sinkronisasi Penertiban dan Penegakan Hukum bidang Penataan Ruang	Jumlah Permohonan Perizinan Lahan Budidaya	150 Berkas	50.000.000	DPUPR	Bidang Tata Ruang
2	**15**	**02**			**PROGRAM PENYELENGGARAAN LALU LINTAS DAN ANGKUTAN JALAN (LLAJ)**	**Persentase panjang jalan yang dilengkapi dengan PJU**	**100%**	**21.539.394.120**	DPUPR	
2	**15**	**02**	**2.02**		**Penyediaan Perlengkapan Jalan di Jalan Kabupaten/Kota**	**- Persentase Penerangan Jalan Umum (PJU) yang terbangun - Persentase Penerangan Jalan Umum (PJU) yang terehabilitasi dan terpelihara**	**100%**	**21.539.394.120**	DPUPR	
2	15	02	2.02	02	Penyediaan Perlengkapan Jalan di Jalan Kabupaten/Kota	Jumlah Penerangan Jalan Umum (PJU) yang terbangun	- 1168 TC	17.539.394.120	DPUPR	
2	15	02	2.02	03	Rehabilitasi dan Pemeliharaan Prasarana Jalan	Jumlah Penerangan Jalan Umum (PJU) yang direhabilitasi dan dipelihara	- 4000 TC	4.000.000.000	DPUPR	
					Jumlah 2			**291.243.747.206,00**	DPUPR	
					Jumlah Total			**381.170.787.454,09**	DPUPR	
X	**XX**	**01**	**2.01**		**Perencanaan dan Evaluasi Kinerja Perangkat Daerah**	**- Persentase ketersediaan dokumen sesuai dengan pedoman yang berlaku - Persentase pemenuhan proses perencanaan - Persentase ketercapaian kinerja hasil perencanaan**	**100%**	**362.279.500,00**	DINKES	
X	XX	01	2.01	01	Penyusunan Renstra dan Renja Perangkat Daerah	Jumlah dokumen renstra dan renja yang diselesaikan secara tepat waktu	2 Dokumen	160.000.000,00	DINKES	
X	XX	01	2.01	02	Penyusunan Program dan Kegiatan Perangkat Daerah dalam Dokumen Perencanaan	- Jumlah dokumen DID yang diselesaikan secara tepat waktu - Jumlah dokumen DAK yang diselesaikan secara tepat waktu - Jumlah dokumen Bangub yang diselesaikan secara tepat waktu - Jumlah dokumen DBHCHT yang diselesaikan secara tepat waktu - Jumlah Dokumen perencanaan yang bersumber dariAPBD yang diselesaikan tepat waktu	5 Dokumen	120.000.000,00	DINKES	

Permendagri 90/2019									Perangkat Daerah Penanggungjawab	Sub Unit/UPT/Bagian/Bidang
Kode					Bidang Urusan Pemerintahan dan Program dan Kegiatan	Indikator Kinerja Program (Outcome) dan Kegiatan (Output)	Rencana Tahun 2021 (Tahun Rencana)			
							Target Capaian Kinerja	Ranwal RKPD		
X	XX	01	2.01	03	Penyusunan Dokumen Evaluasi Perangkat Daerah	- Jumlah dokumen laporan tahunan yang diselesaikan secara tepat waktu - Jumlah dokumen laporan triwulanan yang diselesaikan secara tepat waktu - Jumlah dokumen evaluasi renstra dan renja yang diselesaikan secara tepat waktu	2 Dokumen	82.279.500,00	DINKES	
X	**XX**	**01**	**2.02**		**Administrasi Keuangan**	**- Persentase ketersediaan dokumen anggaran/keuangan yang diselesaikan tepat waktu - Persentase laporan pertanggungjawaban keuangan sesuai ketentuan - Persentase ketersediaan dokumen kepegawaian yang diselesaikan tepat waktu**	**100 %**	**183.841.402.112,61**	DINKES	
X	XX	01	2.02	01	Penyediaan Gaji dan Tunjangan ASN	Jumlah ASN	12 bln	180.039.515.289,37	DINKES	
X	XX	01	2.02	02	Penyediaan Administrasi pelaksanaan tugas ASN	Jumlah penyediaan tenaga non ASN Administrasi tugas ASN	12 bln	3.468.600.000,00	DINKES	
X	XX	01	2.02	06	Penyusunan Laporan Capaian Kinerja dan Ikhtisar Realisasi Kinerja SKPD	Jumlah dokumen LKIP PD yang diselesaikan secara tepat waktu	2 dokumen	280.750.823,24	DINKES	
X	XX	01	2.02	07	Penyusunan Laporan Keuangan Bulanan/Semesteran	Jumlah laporan rekonsiliasi keuangan bulanan yang diselesaikan secara tepat waktu	2 dokumen	14.228.500,00	DINKES	
X	XX	01	2.02	08	Penyusunan Pelaporan Prognosis Realisasi Anggaran	Jumlah laporan prognosis realisasi anggaran yang diselesaikan secara tepat waktu	1 dokumen	16.417.500,00	DINKES	
X	XX	01	2.02	09	Penyusunan Pelaporan Keuangan Akhir Tahun	- Jumlah laporan realisasi anggaran yang diselesaikan secara tepat waktu - Jumlah dokumen CALK	1 dokumen	21.890.000,00	DINKES	
X	**XX**	**01**	**2.03**		**Administrasi Umum**	**- Persentase ketersediaan operasional perkantoran - Persentase pemenuhan gedung kantor yang layak pakai**	**100%**	**3.638.608.912,14**	DINKES	
X	XX	01	2.03	01	Penyediaan Jasa Surat Menyurat	Jumlah penerimaan surat masuk dan pembuatan surat keluar	700 lbr	7.114.250,00	DINKES	
X	XX	01	2.03	02	Penyediaan Jasa Komunikasi, Sumber Daya Air dan Listrik	Jumlah bulan pembayaran jasa layanan komunikasi, air dan listrik	12 bulan	424.279.500,00	DINKES	
X	XX	01	2.03	03	Penyediaan Jasa Peralatan dan Perlengkapan Kantor	Jumlah peralatan dan perlengkapan kantor yang disewa	100 %	55.419.000,00	DINKES	
X	XX	01	2.03	05	Penyediaan Jasa Jaminan barang milik daerah	Jumlah tenaga non ASN Jaminan barang milik daerah	12 bln	252.000.000,00	DINKES	
X	XX	01	2.03	08	Penyediaan Jasa Kebersihan Kantor	Jumlah bulan pembayaran jasa kebersihan (meliputi penyediaan alat kebersihan)	12 bulan	201.600.000,00	DINKES	
X	XX	01	2.03	10	Penyediaan Alat Tulis Kantor	Jumlah satuan alat tulis kantor yang dibeli	1 paket	80.069.765,00	DINKES	
X	XX	01	2.03	11	Penyediaan Barang Cetakan dan Penggandaan	Jumlah satuan barang yang dicetak dan digandakan	1 paket	382.700.319,76	DINKES	
X	XX	01	2.03	13	Penyediaan Peralatan dan Perlengkapan Kantor	Jumlah jenis peralatan dan perlengkapan kantor yang dibeli	1 pkt	239.989.000,00	DINKES	

Permendagri 90/2019									Perangkat Daerah Penanggungjawab	Sub Unit/UPT/Bagian/Bidang
Kode					Bidang Urusan Pemerintahan dan Program dan Kegiatan	Indikator Kinerja Program (Outcome) dan Kegiatan (Output)	Rencana Tahun 2021 (Tahun Rencana)			
							Target Capaian Kinerja	Ranwal RKPD		
X	XX	01	2.03	14	Penyediaan Peralatan Rumah Tangga	Jumlah jenis peralatan rumah tangga yang dibeli	1 pkt	128.056.500,00	DINKES	
X	XX	01	2.03	15	Penyediaan Bahan Bacaan dan Peraturan Perundang-Undangan	jumlah bahan bacaan yang dibeli	4 jenis	17.512.000,00	DINKES	
X	XX	01	2.03	17	Penyediaan Makanan dan Minuman	jumlah orang yang mendapatkan makanan dan minuman	12 bulan	59.797.000,00	DINKES	
X	XX	01	2.03	18	Rapat-Rapat Kordinasi dan Konsultasi ke Luar Daerah	Jumlah orang yang melaksanakan rapat koordinasi/konsultasi ke luar daerah	100 %	386.704.327,51	DINKES	
X	XX	01	2.03	27	Pemeliharaan Rutin/Berkala Rumah Dinas	Jumlah rumah dinas yang dipelihara	1 unit	0,00	DINKES	
X	XX	01	2.03	28	Pemeliharaan Rutin/Berkala Gedung Kantor	Jumlah gedung kantor yang dipelihara	12 bulan	540.901.249,87	DINKES	
X	XX	01	2.03	30	Pemeliharaan Rutin/Berkala Kendaraan Dinas/Operasional	Jumlah mobil jabatan yang dipelihara	12 bulan	862.466.000,00	DINKES	
X	**XX**	**01**	**2.04**		**Peningkatan Disiplin dan Kapasitas Sumber Daya Aparatur**	**Persentase rata-rata capaian SKP ASN diatas >=80%**	**100 %**	**143.081.065,97**	DINKES	
X	XX	01	2.04	09	Pendidikan dan Pelatihan Formal	Jumlah ASN yang membutuhkan pendidikan dan pelatihan formal	100 %	143.081.065,97	DINKES	
					Jumlah 1			**187.985.371.590,72**	DINKES	
1	**02**	**02**			**PROGRAM PEMENUHAN UPAYA KESEHATAN PERORANGAN DAN UPAYA KESEHATAN MASYARAKAT**	**Indeks Kepuasan Masyarakat (Bidang Kesehatan)**	**77,2 poin**	**202.800.938.849,03**	DINKES	
1	**02**	**02**	**2.01**		**Penyediaan Fasilitas Pelayanan Kesehatan untuk UKM dan UKP Kewenangan Daerah Kabupaten Kota**	**Persentase Fasilitas pelayanan kesehatan yang sesuai standar**	**100%**	**12.776.520.500,00**	DINKES	
1	02	02	2.01	02	Pembangunan Puskesmas	Jumlah Puskesmas yang Dibangun/Direhab Sesuai Standar Tata Ruang	10 Puskesmas	9.866.220.500,00	DINKES	
1	02	02	2.01	03	Pembangunan Fasilitas Kesehatan Lainnya	Jumlah Pembangunan Poskesdes/Pustu	8 pustu	2.910.300.000,00	DINKES	
1	02	02	2.01	12	Pengadaan Sarana Fasilitas Pelayanan Kesehatan	Jumlah pengadaan Sarana fasilitas kesehatan	100 %	0,00	DINKES	
1	**02**	**02**	**2.01**		**Penyediaan Fasilitas Pelayanan Kesehatan untuk UKM dan UKP Kewenangan Daerah Kabupaten Kota**	**Persentase Fasilitas pelayanan kesehatan yang sesuai standar**	**100%**	**9.149.541.883,00**	DINKES	
1	02	02	2.01	16	Pengadaan Obat, Vaksin	Jumlah Pengadaan Obat dan Vaksin bermutu sesuai Standar	122 item	2.128.265.701,00	DINKES	
1	02	02	2.01	17	Pengadaan Bahan Habis Pakai	Jumlah Pengadaan Bahan Medis Habis Pakai	43 item	7.021.276.182,00	DINKES	

Permendagri 90/2019									Perangkat Daerah Penanggungjawab	Sub Unit/UPT/Bagian/Bidang
Kode					Bidang Urusan Pemerintahan dan Program dan Kegiatan	Indikator Kinerja Program (Outcome) dan Kegiatan (Output)	Rencana Tahun 2021 (Tahun Rencana)			
							Target Capaian Kinerja	Ranwal RKPD		
1	**02**	**02**	**2.02**		**Penyediaan Layanan Kesehatan untuk UKM dan UKP Rujukan Tingkat Daerah Kabupaten/Kota**	**- Persentase orang yang dibayarkan premi kesehatan bagi masyarakat miskin -Presentase kejadian krisis kesehatan yang dapat ditanggulangi sesuai standar kesehatan - Persentase ketercapaian cakupan SPMkesehatan -Persentase pelayanan pelayanan balita yang mengalami masalah gizi dan mendapatkan penanganan sesuai standar -Persentase RW yang melaksanakan STBM - Persentase keluarga yang mendapat penyuluhan PHBS -Persentase Puskesmas yang melaksanakan program kesehatan kerja dan olah raga**	**100%**	**50.889.130.485,63**	DINKES	
1	02	02	2.02	35	Pelaksanaan Akreditasi fasilitas kesehatan dikabupaten/kota	Jumlah Fasyankes yang terakreditasi dengan strata	17 PKM Madya 40 PKM Utama 5 PKM Paripurna 3 RS Paripurna	100.000.000,00	DINKES	
1	02	02	2.02	19	Pengelolaan Pelayanan Kesehatan Tradisonal, Akupuntur, Asuhan Mandiri dan Tradisional Lainnya	Jumlah Puskesmas yang melaksanakan pelayanan kesehatan Tradisional	44 Puskesmas	245.621.250,00	DINKES	
1	02	02	2.02	06	Pengelolaan Pelayanan Kesehatan pada Usia Produktif	- Jumlah orang usia 15–59 tahun mendapatkan skrining kesehatan sesuai standar - Jumlah Puskesmas yg melakukan pelayanan terpadu (Pandu) PTM di ≥ 80% Puskesmas - Jumlah WUS usia 30–50 tahun mendapatkan skrining kanker sesuai standar - Jumlah Puskesmas yang melaksanakan deteksi dini gangguan indera pada ≥ 40% populasi - Jumlah Puskesmas dengan ≥ 40% FKTP yang menyelenggarakan layanan Upaya Berhenti Merokok (UBM) - Jumlah Desa yang melaksanakan Kawasan Tanpa Rokok (KTR)	-1.174.499 org - 40 Puskesmas - 276.038 WUS - 30 Puskesmas - 30 Puskesmas - 70 Desa	339.982.000,00	DINKES	
1	02	02	2.02	08	Pengelolaan Pelayanan Kesehatan Penderita Hipertensi	- Jumlah penderita Hipertensi yang mendapatkan pelayanan kesehatan sesuai standar	- 567.652 orang	115.466.000,00	DINKES	
1	02	02	2.02	09	Pengelolaan Pelayanan Kesehatan Penderita Diabetes Melitus	- Jumlah penderita DM yang mendapatkan pelayanan kesehatan sesuai standar	- 141.497 Orang	124.171.000,00	DINKES	
1	02	02	2.02	10	Pengelolaan Pelayanan Kesehatan Orang Dengan Gangguan Jiwa Berat	- Jumlah ODGJ berat yang mendapatkan pelayanan kesehatan jiwa sesuai standar	- 3.218 orang	168.805.000,00	DINKES	

Permendagri 90/2019									Perangkat Daerah Penanggungjawab	Sub Unit/UPT/Bagian/Bidang
Kode					Bidang Urusan Pemerintahan dan Program dan Kegiatan	Indikator Kinerja Program (Outcome) dan Kegiatan (Output)	Rencana Tahun 2021 (Tahun Rencana)			
							Target Capaian Kinerja	Ranwal RKPD		
1	02	02	2.02	05	Pengelolaan Pelayanan Kesehatan pada Usia Pendidikan Dasar	Jumlah anak Usia Pendidikan Dasar yang mendapat pelayanan kesehatan sesuai standar	421.972 anak	150.000.000,00	DINKES	
1	02	02	2.02	14	Pengelolaan Pelayanan Kesehatan Bagi Penduduk Terdampak Krisis Kesehatan Akibat Bencana dan/Atau Berpotensi Bencana	Jumlah kejadian dengan penduduk terdampak krisis kesehatan akibat bencana dan/atau berpotensi bencana yang mendapatkan pelayanan kesehatan	40 Kejadian	87.000.000,00	DINKES	
1	02	02	2.02	24	Pengelolaan Upaya Pengurangan Risiko Krisis Kesehatan dan Pasca Krisis Kesehatan	Jumlah penduduk yang dilakukan surveilans epidemiologi dalam rangka pengurangan risiko krisis kesehatan dan pasca krisis kesehatan	2.875 Penduduk	53.790.000,00	DINKES	
1	02	02	2.02	23	Pengelolaan Upaya Kesehatan Khusus	Jumlah Fasilitasi Tim Kesehatan Terlaksananya PSC 119	400 Tim Kesehatan	803.500.000,00	DINKES	
1	02	02	2.02	33	Operasional pelayanan puskesmas	Jumlah kunjungan masyarakat ke fasyankes	2.175.292 Kunjungan	5.171.601.768,00	DINKES	
1	02	02	2.02	34	Operasional pelayanan fasilitas kesehatan lainnya	Jumlah Kunjungan ke labkesda	6.300 Pasien	200.000.000,00	DINKES	
1	02	02	2.02	29	Penyelenggaraaan Kabupaten/Kota Sehat	Strata penilaian status kabupaten Bandung Sehat	≥ 6 tatanan	407.451.000,00	DINKES	
1	02	02	2.02	18	Pengelolaan Pelayanan promosi Kesehatan	Jumlah Keluarga yang mendapat penyuluhan PHBS Jumlah Desa Siaga Aktif	352.166 keluarga 177 Desa	285.200.000,00	DINKES	
1	02	02	2.02	15	Pengelolaan Pelayanan Kesehatan Gizi Masyarakat	Jumlah pelayanan Balita yang mengalami masalah gizi dan mendapatkan penanganan sesuai standar	124.899 balita	830.000.000,00	DINKES	
1	02	02	2.02	37	Pelaksanaan Kewaspadaan Dini dan Respon Wabah	Frekuensi penyemprotan / Fogging sarang nyamuk	-145 Titik - 3 bahan	676.949.200,00	DINKES	
1	02	02	2.02	05	Pengelolaan Pelayanan Kesehatan pada Usia Pendidikan Dasar	Jumlah siswa Sekolah Dasar/Setingkat yang mendapat Imunisasi	210.986 Siswa	82.087.500,00	DINKES	
1	02	02	2.02	11	Pengelolaan Pelayanan Kesehatan Orang Terduga Tuberkulosis	Jumlah Orang terduga TBC mendapatkan pelayanan TBC sesuai	10.036 Orang	241.950.000,00	DINKES	
1	02	02	2.02	12	Pengelolaan Pelayanan Kesehatan Orang Dengan Risiko Terinfeksi HIV	Jumlah orang dengan risiko terinfeksi HIV mendapatkanpelayanan deteksi dini HIV sesuai standar	87.240 orang	410.600.000,00	DINKES	
1	02	02	2.02	25	Pelayanan Kesehatan Penyakit Menular dan Tidak Menular	Capaian program pengendalian penyakit zoonosis , filariasis , dan kusta sesuai standar	6 kegiatan	270.635.000,00	DINKES	
1	02	02	2.02	24	Pengelolaan upaya pengurangan resiko krisis kesehatan dan paska krisis kesehatan	Jumlah orang yang dilakukan pemeriksaan swab 1 % dari jumlah penduduk Tersedianya tempat karantina pasien penyakit menular	37000 orang 12 bulan	10.000.000.000,00	DINKES	
1	02	02	2.02	04	Pengelolaan Pelayanan Kesehatan Balita	Jumlah desa/kelurahan Universal Child Immunization (UCI)	200 desa / kelurahan	120.000.000,00	DINKES	
1	02	02	2.02	36	Investigasi Awal Kejadian Tidak Diharapkan (Kejadian Ikutan Pasca Imunisasi dan Pemberian Obat Massal)	Jumlah kejadian KIPI dan pemberian obat masal yang dapat ditanggulangi dan diverifikasi secara surveilans epidemiologi dalam waktu ≤ 24 jam	10 kejadian	110.000.000,00	DINKES	

Permendagri 90/2019									Perangkat Daerah Penanggungjawab	Sub Unit/UPT/Bagian/Bidang
Kode					Bidang Urusan Pemerintahan dan Program dan Kegiatan	Indikator Kinerja Program (Outcome) dan Kegiatan (Output)	Rencana Tahun 2021 (Tahun Rencana)			
							Target Capaian Kinerja	Ranwal RKPD		
1	02	02	2.02	13	Pengelolaan Pelayanan Kesehatan bagi Penduduk Pada Kondisi Kejadian Luar Biasa (KLB)	Jumlah Kejadian KLB dengan penduduk terdampak KLB yang mendapat pelayanan kesehatan sesuai standar	35 Kejadian	72.070.000,00	DINKES	
1	02	02	2.02	20	Pengelolaan surveilans kesehatan	Jumlah pengamatan surveilans kewaspadaan dini dan respons yang dilakukan verifikasi secara epidemiologi kesehatan dalam waktu ≤ 24 jam	52 Pengamatan	100.000.000,00	DINKES	
1	02	02	2.02	28	Pengambilan dan Pengiriman Spesimen Penyakit Potensial KLB ke Lab Rujukan/Nasional	Jumlah spesimen penyakit potensial KLB yang dilakukan pengambilan dan pengiriman ke Lab Rujukan/Nasional	90 Spesimen	67.500.000,00	DINKES	
1	02	02	2.02	07	Pengelolaan Pelayanan Kesehatan Usia Lanjut	Jumlah warga negara usia 60tahunke atas mendapatkan skrinning kesehatan sesuai standar	327.577 orang	150.000.000,00	DINKES	
1	02	02	2.02	01	Pengelolaan Pelayanan Kesehatan Ibu Hamil	Jumlah Ibu Hamil mendapat pelayanan kesehatan ibu hamil	79.131 Ibu Hamil	155.742.875,00	DINKES	
1	02	02	2.02	02	Pengelolaan Pelayanan Kesehatan Ibu Bersalin	Jumlah Ibu Hamil mendapat pelayanan kesehatan ibu bersalin	75.534 Ibu Hamil	150.000.000,00	DINKES	
1	02	02	2.02	03	Pengelolaan Pelayanan Kesehatan Bayi Baru Lahir	Jumlah Bayi Baru Lahir mendapat pelayanan kesehatan Bayi Baru Lahir	71.937 Bayi Baru Lahir	150.000.000,00	DINKES	
1	02	02	2.02	04	Pengelolaan Pelayanan Kesehatan Balita	Jumlah Balita mendapat pelayanan kesehatan Balita	356.854 Balita	150.000.000,00	DINKES	
1	02	02	2.02	17	Pengelolaan Pelayanan Kesehatan Lingkungan	- Jumlah RW yang melaksanakan Sanitasi Total Berbasis Masyarakat (STBM) -Frekuensi Inspeksi Kesehatan Lingkungan	-412 RW -170 kali	260.170.000,00	DINKES	
1	02	02	2.02	16	Pengelolaan Pelayanan Kesehatan Kerja dan Olahraga	Jumlah Puskesmas yang melaksanakan Program Kesehatan Kerja dan Olahraga	62 puskesmas	108.942.500,00	DINKES	
1	02	02	2.02	26	Pengelolaan Jaminan Kesehatan Masyarakat	Jumlah Orang yang dibayarkan Premi BPJS Kesehatan (PBI APBD) dan Pasien Penerima Rekomendasi SKTM	0 -	0,00	DINKES	
1	02	02	2.02	26	Pengelolaan Jaminan Kesehatan Masyarakat	Jumlah Orang yang dibayarkan Premi BPJS Kesehatan (PBI APBD) dan Pasien Penerima Rekomendasi SKTM	116.806 Jiwa	28.529.895.392,63	DINKES	
1	**02**	**02**	**2.03**		**Penyelenggaraan Sistem Informasi Kesehatan secara Terintegrasi**	**Presentase dokumen sistem nformasi kesehatan yang dibuat berdasarkan petunjuk teknis pelaksanaan**	**100%**	**377.388.500,00**	DINKES	
1	02	02	2.03	02	Pengelolaan Sistem informasi Kesehatan	Jumlah dokumen sistem informasi kesehatan yang dibuat berdasarkan petunjuk teknis pelaksanaan (Profil kesehatan, Simpus, komdat, Buku saku, Informasi publik)	5 Dokumen	377.388.500,00	DINKES	
1	**02**	**02**	**2.04**		**Penerbitan izin rumah sakit kelas C dan D dan fasilitas pelayanan kesehatan tingkat daerah kabupaten/kota**	**Peresentase pelayanan kesehatan yang terakreditasi**	**100%**	**129.608.357.480,40**	DINKES	

Permendagri 90/2019									Perangkat Daerah Penanggungjawab	Sub Unit/UPT/Bagian/Bidang
Kode					Bidang Urusan Pemerintahan dan Program dan Kegiatan	Indikator Kinerja Program (Outcome) dan Kegiatan (Output)	Rencana Tahun 2021 (Tahun Rencana)			
							Target Capaian Kinerja	Ranwal RKPD		
1	02	02	2.04	01	Pengendalian dan Pengawasan serta tindak lanjut pengawasan perizinan rumah sakit kelas c dan d	Jumlah Rumah Sakit yang visitasi / dibina	9 RS	100.000.000,00	DINKES	
1	02	02	2.04	02	Peningkatan tatakelola RS dan fasilitas pelayanan kesehatan Kab/Kota	Jumlah Rumah Sakit sesuai Standar	9 RS	100.000.000,00	DINKES	
1	02	02	2.04	04	Penyiapan perumusan dan pelaksanaan pelayanan kesehatan rujukan	Jumlah Kebijakan teknis yang ditetapkan	1 dokumen	8.847.500,00	DINKES	
1	02	02	2.04	03	Peningkatam mutu pelayanan fasilitas kesehatan	Jumlah Masyarakat yang memanfaatkan fasilitas pelayanan kesehatan (BLUD)	2.392.821 orang	129.399.509.980,40	DINKES	
1	**02**	**03**			**PROGRAM PENINGKATAN KAPASITAS SUMBER DAYA MANUSIA KESEHATAN**	**Terpenuhinya tenaga kesehatan yang bermutu**	**80%**	**6.098.451.879,00**	DINKES	
1	**02**	**03**	**2.02**		**Pembinaan dan Pengawasan Sumber Daya Manusia Kesehatan untuk UKM dan UKP Tingkat Daerah Kabupaten/Kota**	**Persentase Tenaga Kesehatan yang memiliki SIP**	**80%**	**716.999.879,00**	DINKES	
1	02	03	2.02	01	Pembinaan dan Pengawasan Sumber Daya Manusia Kesehatan	Jumlah Tenaga Kesehatan yang memiliki SIP	1500 Tenaga Kesehatan	716.999.879,00	DINKES	
1	**02**	**03**	**2.03**		**Perencanaan Kebutuhan dan Pendayagunaan Sumberdaya Manusia Kesehatan untuk UKP dan UKM Manusia Di Wilayah Kabupaten/Kota**	**Terpenuhinya tenaga puskesmas sesuai jenis yang di persyaratkan**	**100%**	**5.232.227.000,00**	DINKES	
1	02	03	2.03	02	Pemenuhan Kebutuhan Sumber Daya Manusia Kesehatan sesuai Standar	Puskesmas Yang Memiliki Jenis Tenaga kesehatan Sesuai Standar	62 Puskesmas	5.232.227.000,00	DINKES	
1	**02**	**03**	**2.04**		**Pengembangan Mutu dan Peningkatan Kompetensi Teknis Sumber Daya Manusia Kesehatan Tingkat Daerah Kabupaten/Kota**	**Meningkatnya Kompetensi Tenaga Kesehatan di Puskesmas**	**60%**	**149.225.000,00**	DINKES	
1	02	03	2.04	01	Peningkatan Kompetensi dan Kualifikasi Sumber Daya Manusia Kesehatan	Jumlah tenaga Kesehatan yang mengikuti Pelatihan peningkatan Kompetensi	100 orang	149.225.000,00	DINKES	
1	**02**	**04**			**PROGRAM SEDIAAN FARMASI, ALAT KESEHATAN DAN MAKANAN MINUMAN**	**Persentase sarana farmasi , alat kesehatan dan makanan minuman yang dibina**	**100%**	**290.258.470,62**	DINKES	
1	**02**	**04**	**2.01**		**Pemberian izin Apotek, Toko obat, toko alat kesehatan dan optikal, Usaha Mikro obat tradisional (UMOT)**	**Persentase Sarana Farmasi yang dibina/diawasi sesuai standar**	**80%**	**147.250.000,00**	DINKES	
1	02	04	2.01	01	Pengendalian dan Pengawasan serta Tindak Lanjut Pengawasan Perizinan Apotek, Toko Obat, Toko Alat Kesehatan dan Optikal, Usaha Mikro Obat Tradisional (UMOT)	Jumlah Sarana Farmasi yang sesuai standar dibagi jumlah sarana farmasi yang dibina dan diawasi	122 sarana	147.250.000,00	DINKES	
1	**02**	**04**	**2.03**		**Penerbitan Sertifikat Produksi Pangan Industri Rumah Tangga dan Nomor P-IRT sebagai Izin Produksi, untuk Produk Makanan Minuman tertentu yang Dapat Diproduksi oleh Industri Rumah Tangga**	**Persentase Produk Olahan Mkanan dan Minuman yang telah tersertifikasi layak edar memenuhi syarat**	**75%**	**143.008.470,62**	DINKES	

Permendagri 90/2019									Perangkat Daerah Penanggungjawab	Sub Unit/UPT/Bagian/Bidang
Kode					Bidang Urusan Pemerintahan dan Program dan Kegiatan	Indikator Kinerja Program (Outcome) dan Kegiatan (Output)	Rencana Tahun 2021 (Tahun Rencana)			
							Target Capaian Kinerja	Ranwal RKPD		
1	02	04	2.03	01	Pengendalian dan pengawasan serta tindak lanjut pengawasan sertifikasi produksi pangan Industri rumah tangga dan nomor P-IRT sebagai izin produksi , untuk produk makanan minuman tertentu yang dapat diproduksi oleh industri Rumah tangga	Jumlah Produk Olahan Makanan dan Minuman yang tersertifikasi memenuhi syarat dibagijumlah produk olahan makanan da minuman yang tersertifikasi dibina dan diawasi	162 produk olahan makanan dan minuman tersertifikasi	143.008.470,62	DINKES	
					Jumlah 2			**209.189.649.198,65**	DINKES	
					Jumlah Total			**397.175.020.789,37**	DINKES	
X	**XX**	**01**			**PROGRAM PENUNJANG URUSAN PEMERINTAHAN DAERAH**		**100 %**	**16.103.462.045,02**	DINSOS	
X	**XX**	**01**	**2.01**		**Perencanaan dan Evaluasi Kinerja Perangkat Daerah**	**- Persentase ketersediaan dokumen sesuai dengan pedoman yang berlaku - Persentase pemenuhan proses perencanaan - Persentase ketercapaian kinerja hasil perencanaan**	**100 %**	**73.450.100,00**	DINSOS	
X	XX	01	2.01	01	Penyusunan Renstra dan Renja Perangkat Daerah	Jumlah dokumen Renstra dan Renja yang diselesaikan tepat waktu		18.725.100,00	DINSOS	
X	XX	01	2.01	03	Penyusunan Dokumen Evaluasi Perangkat Daerah	- Jumlah dokumen laporan tahunan yang diselesaikan secara tepat waktu - Jumlah dokumen laporan triwulanan yang diselesaikan secara tepat waktu - Jumlah dokumen evaluasi renstra dan renja yang diselesaikan secara tepat waktu			DINSOS	
X	XX	01	2.01	04	Koordinasi dan Sinkronisasi Perencanaan Perangkat Daerah	Jumlah Rapat Koordinasi dan konsultasi Perencanaan Dalam Daerah/ Perjalanan Dinas dalam Daerah	486 HOK	54.725.000,00	DINSOS	
X	**XX**	**01**	**2.02**		**Administrasi Keuangan**	**- Persentase ketersediaan dokumen anggaran/keuangan yang diselesaikan tepat waktu - Persentase laporan pertanggungjawaban keuangan sesuai ketentuan - Persentase ketersediaan dokumen kepegawaian yang diselesaikan tepat waktu**	**100 %**	**12.554.544.237,95**	DINSOS	
X	XX	01	2.02	01	Penyediaan Gaji dan Tunjangan ASN	Jumlah Gaji dan Tunjangan ASN selama 1 Tahun		11.879.894.337,95	DINSOS	
X	XX	01	2.02	02	Penyediaan Administrasi Pelaksanaan Tugas ASN	Jumlah Honorarium Pegawai Tidak Tetap Selama 1 Tahun	20 orang	529.200.000,00	DINSOS	
X	XX	01	2.02	06	Penyusunan Laporan Capaian Kinerja dan Ikhtisar Realisasi Kinerja SKPD	Jumlah dokumen LKIP PD yang diselesaikan secara tepat waktu	7 Dokumen	145.449.900,00	DINSOS	
X	XX	01	2.02	09	Penyusunan Pelaporan Keuangan Akhir Tahun	- Jumlah laporan realisasi anggaran yang diselesaikan secara tepat waktu - Jumlah dokumen CALK	0 Org	0,00	DINSOS	

Permendagri 90/2019									Perangkat Daerah Penanggungjawab	Sub Unit/UPT/Bagian/Bidang
Kode					Bidang Urusan Pemerintahan dan Program dan Kegiatan	Indikator Kinerja Program (Outcome) dan Kegiatan (Output)	Rencana Tahun 2021 (Tahun Rencana)			
							Target Capaian Kinerja	Ranwal RKPD		
X	**XX**	**01**	**2.03**		**Administrasi Umum**	**- Persentase ketersediaan operasional perkantoran - Persentase pemenuhan gedung kantor yang layak pakai**	**100 %**	**3.071.017.707,07**	DINSOS	
X	XX	01	2.03	01	Penyediaan Jasa Surat Menyurat	Jumlah materai dan buku cek yang tersedia	800 Lembar	5.472.500,00	DINSOS	
X	XX	01	2.03	02	Penyediaan Jasa Komunikasi, Sumber Daya Air dan Listrik	Jumlah bulan pembayaran jasa layanan komunikasi, air dan listrik	12 bulan	153.230.000,00	DINSOS	
X	XX	01	2.03	08	Penyediaan Jasa Kebersihan Kantor	Jumlah bulan pembayaran jasa kebersihan (meliputi penyediaan alat kebersihan) Outsoursing Kebersihan	1 paket	271.192.500,00	DINSOS	
X	XX	01	2.03	10	Penyediaan Alat Tulis Kantor	Jumlah satuan alat tulis kantor yang dibeli	88 Jenis	218.900.000,00	DINSOS	
X	XX	01	2.03	11	Penyediaan Barang Cetakan dan Penggandaan	Jumlah satuan barang yang dicetak dan digandakan	19 Paket	164.175.000,00	DINSOS	
X	XX	01	2.03	12	Penyediaan Komponen Instalasi Listrik/Penerangan Bangunan Kantor	Jumlah jenis komponen instalasi listrik/penerangan yang dibeli	19 Jenis	49.252.500,00	DINSOS	
X	XX	01	2.03	13	Penyediaan Peralatan dan Perlengkapan Kantor	Jumlah jenis peralatan dan perlengkapan kantor yang dibeli	28 Jenis	300.987.500,00	DINSOS	
X	XX	01	2.03	14	Penyediaan Peralatan Rumah Tangga	Jumlah jenis peralatan rumah tangga yang dibeli	30 Jenis	191.537.500,00	DINSOS	
X	XX	01	2.03	15	Penyediaan Bahan Bacaan dan Peraturan Perundang-Undangan	Jumlah bahan bacaan koran, majalah, buku peraturan perundang-undangan yang dibeli	19 Jenis	24.079.000,00	DINSOS	
X	XX	01	2.03	17	Penyediaan Makanan dan Minuman	Jumlah orang yang mendapatkan makanan dan minuman	12 Bulan	310.525.000,00	DINSOS	
X	XX	01	2.03	18	Rapat-Rapat Kordinasi dan Konsultasi ke Luar Daerah	Jumlah orang yang melaksanakan rapat koordinasi/konsultasi ke luar daerah	32 OK	218.900.000,00	DINSOS	
X	XX	01	2.03	38	Rehabilitasi Sedang/Berat Rumah Gedung Kantor	Jumlah Gedung yang direhabilitasi	0 Paket	0,00	DINSOS	
X	XX	01	2.03	20	Pengadaan Kendaraan Dinas/Operasional	Jumlah kendaraan yang dibeli	0 paket	0,00	DINSOS	
X	XX	01	2.03	28	Pemeliharaan Rutin/Berkala Gedung Kantor	Jumlah gedung kantor yang dipelihara	3 UNIT	511.023.707,07	DINSOS	
X	XX	01	2.03	29	Pemeliharaan Rutin/Berkala Kendaraan Dinas/Operasional	Jumlah mobil Dinas/operasional yang dipelihara	21 Unit	207.955.000,00	DINSOS	
X	XX	01	2.03	34	Pemeliharaan Rutin/Berkala Peralatan Gedung Kantor	Jumlah jenis peralatan gedung kantor yang dipelihara	15 Jenis	164.175.000,00	DINSOS	
X	XX	01	2.03	32	Pemeliharaan Rutin/Berkala Perlengkapan Gedung Kantor	Jumlah jenis perlengkapan gedung kantor yang dipelihara	0 -	136.812.500,00	DINSOS	
X	XX	01	2.03	25	Pengadaan Mebeleur	Pengadaan Mebeleur Kursi, Lemari dan Lain-lain		100.000.000,00	DINSOS	
X	XX	01	2.03	35	Pemeliharaan Rutin / Berkala Mebeleur	Pemeliharaan Mebeleur Kursi, Lemari dan Lain-lain		42.800.000,00	DINSOS	
X	**XX**	**01**	**2.04**		**Peningkatan Disiplin dan Kapasitas Sumber Daya Aparatur**	**Persentase rata-rata capaian SKP ASN diatas >=80%**	**100 %**	**404.450.000,00**	DINSOS	
X	XX	01	2.04	02	Pengadaan Pakaian Dinas Beserta Perlengkapannya	Jumlah pakaian dinas beserta perlengkapannya yang dibutuhkan	5 Jenis	75.000.000,00	DINSOS	
X	XX	01	2.04	04	Pengadaan Pakaian Korpri	Jumlah pakaian korpri yang dibutuhkan	5 jENIS	60.000.000,00	DINSOS	
X	XX	01	2.04	05	Pengadaan Pakaian Khusus Hari-Hari Tertentu	Jumlah pakaian khusus hari-hari tertentu yang dibutuhkan	67 Orang	109.450.000,00	DINSOS	

Permendagri 90/2019									Perangkat Daerah Penanggungjawab	Sub Unit/UPT/Bagian/Bidang
Kode					Bidang Urusan Pemerintahan dan Program dan Kegiatan	Indikator Kinerja Program (Outcome) dan Kegiatan (Output)	Rencana Tahun 2021 (Tahun Rencana)			
							Target Capaian Kinerja	Ranwal RKPD		
X	XX	01	2.04	11	Bimbingan Teknis Implementasi Peraturan Perundang-Undangan	Jumlah pegawai yang mengikuti bimbingan teknis peraturan perundang-undangan	75 Org	160.000.000,00	DINSOS	
					Jumlah 1			**16.103.462.045,02**	DINSOS	
1	**06**	**02**			**PROGRAM PEMBERDAYAAN SOSIAL**	**Porsentase PSKS yang berpartisipasi dalam penyelnggaraan kesos**	**100%**	**10.958.793.310,00**	DINSOS	
1	**06**	**02**	**2.02**		**Pengumpulan Sumbangan dalam Daerah Kabupaten/Kota**	**Persentase PMKS yang ditangani Dunia Usaha**	**41%**	**55.854.500,00**	DINSOS	
1	06	02	2.02	01	Koordinasi dan Sinkronisasi Penerbitan Izin Undian Gratis Berhadiah dan Pengumpulan Uang atau Barang	Jumlah Dunia Usaha yang menyelenggarakan Kesejahteraan sosial.	50 Orang	55.854.500,00	DINSOS	
1	**06**	**02**	**2.03**		**Pengembangan Potensi Sumber Kesejahteraan Sosial Daerah Kabupaten/Kota**	**Prosentase SDM dan Lembaga Sosial yang memiliki kompentensi dalam penyelenggaraan Kesos**	**100%**	**10.902.938.810,00**	DINSOS	
1	06	02	2.03	01	Peningkatan Kemampuan Potensi Pekerja Sosial Masyarakat Kewenangan Kabupaten/Kota	Jumlah Pekerja Sosial Masyarakat (PSM) yang aktif	888 Orang	1.664.999.120,00	DINSOS	
1	06	02	2.03	02	Peningkatan Kemampuan Potensi Tenaga Kesejahteraan Sosial Kecamatan Kewenangan Kabupaten/Kota	Jumlah Tenaga Kesejahteraan Sosial Kecamatan (TKSK) yang memiliki kompentensi pelayanan sosial	31 Orang	546.898.250,00	DINSOS	
1	06	02	2.03	03	Peningkatan Kemampuan Potensi Sumber Kesejahteraan Sosial Keluarga Kewenangan Kabupaten/Kota	- Jumlah Tenaga Pendamping PenanganaanProgram PMKS - Jumlah kelompok Usaha Bersama yang terbentuk	1365 Orang	6.859.704.427,00	DINSOS	
1	06	02	2.03	04	Peningkatan Kemampuan Potensi Sumber Kesejahteraan Sosial Kelembagaan Masyarakat Kewenangan Kabupaten/Kota	- Jumlah karang taruna percontohan - Jumlah Layanan dan Rekomendasi Yang diberikan Puskesos	100 Orang	1.481.337.013,00	DINSOS	
1	06	02	2.03	05	Peningkatan Kemampuan Sumber Daya Manusia dan Penguatan Lembaga Konsultasi Kesejahteraan Keluarga (LK3)	- Jumlah LKS yang terakreditasi '- Jumlah layanan dengan rekomendasi yang diberikan LK3	5 Lembaga	350.000.000,00	DINSOS	
1	**06**	**03**			**PROGRAM PENANGANAN WARGA NEGARA MIGRAN KORBAN TINDAK KEKERASAN**	**Porsentase Warga Negara Migran Terlantar yang memiliki keberfungsian sosial**	**100%**	**50.000.000,00**	DINSOS	
1	**06**	**03**	**2.01**		**Pemulangan Warga Negara Migran Korban Tindak Kekerasan dari Titik Debarkasi di Daerah Kabupaten/Kota untuk dipulangkan ke Desa/Kelurahan Asal**	**Porsentase Warga Negara Migran Terlantar yang Mendapat Fasilitasi Pemulangan dari Kabupaten ke Desa**	**100%**	**50.000.000,00**	DINSOS	
1	06	03	2.01	01	Fasilitasi Pemulangan Warga Negara Migran Korban Tindak Kekerasan dari Titik Debarkasi di Daerah Kabupaten/Kota untuk dipulangkan ke Desa/Kelurahan Asal	Jumlah Warga Negara Migran terlantar yang mendapat fasilitasi pemulangan	0 Orang	50.000.000,00	DINSOS	
1	**06**	**04**			**PROGRAM REHABILITASI SOSIAL**	**Porsentase PMKS yang meningkat Keberfungsiannya sosialnya**	**100%**	**7.469.154.050,25**	DINSOS	

Permendagri 90/2019									Perangkat Daerah Penanggungjawab	Sub Unit/UPT/Bagian/Bidang
Kode					Bidang Urusan Pemerintahan dan Program dan Kegiatan	Indikator Kinerja Program (Outcome) dan Kegiatan (Output)	Rencana Tahun 2021 (Tahun Rencana)			
							Target Capaian Kinerja	Ranwal RKPD		
1	**06**	**04**	**2.01**		**Rehabilitasi Sosial Dasar Penyandang Disabilitas Terlantar, Anak Terlantar, Lanjut Usia Terlantar, serta Gelandangan Pengemis di Luar Panti Sosial**	**Persentase PMKS Luar Panti yang mendapatkan layanan sesuai SPM**	**43%**	**6.619.154.050,25**	DINSOS	
1	06	04	2.01	01	Penyediaan Permakanan	- Jumlah Lanjut Usia Terlantar yang menerima bantuan permakanan	1.000 Orang	1.332.390.000,00	DINSOS	
1	06	04	2.01	02	Penyediaan Sandang	Jumlah Lanjut Usia Terlantar yang mendapat bantuan sandang		551.920.000,00	DINSOS	
1	06	04	2.01	03	Penyediaan Alat Bantu	Jumlah Penyandang Disabilitas yang menrima alat bantu		265.625.630,00	DINSOS	
1	06	04	2.01	05	Pemberian Bimbingan Fisik, Mental, Spiritual, dan Sosial	Jumlah PMKS (LUP, ANTAR, PDT) yang mendapat Bimsos dan UEP	400 Orang	2.512.059.020,00	DINSOS	
1	06	04	2.01	04	Pemberian Pelayanan Reunifikasi Keluarga	Jumlah PMKS yang mengalami Ketelantaran mendapatkan Pelayanan Reunifikasi Keluarga	0 Orang	15.000.000,00	DINSOS	
1	06	04	2.01	07	Fasilitasi Pembuatan Nomor Induk Kependudukan, Akta Kelahiran, Surat Nikah, dan Kartu Identitas Anak	- Jumlah Penyandang Disabilitas yang mendapat fasilitasi Administrasi Kependudukan (NIK, Akte Kelahiran, Surat Nikah dan Kartu Indentitas Anak) - Jumlah Petugas yang mendapat transport		50.000.000,00	DINSOS	
1	06	04	2.01	08	Pemberian Akses Ke Layanan Pendidikan dan Kesehatan Dasar	- Jumlah PMKS yang memperoleh akses layanan pendidikan - Jumlah Petugas yang mendapat Transport		50.000.000,00	DINSOS	
1	06	04	2.01	09	Pemberian Layanan Data dan Pengaduan	.- Jumlah Jaringan yang terpasang pada UPTD		100.000.000,00	DINSOS	
1	06	04	2.01	10	Pemberian Layanan Kedaruratan	Jumlah PMKS Terlantar (LU dan Anak) yang mendapat Layanan Kedaruratan (Permakanan, Sandang)		124.999.400,25	DINSOS	
1	06	04	2.01	11	Pemberian Pelayanan Penelusuran Keluarga	Jumlah Keluarga yang dapat ditelusuri		25.000.000,00	DINSOS	
1	06	04	2.01	13	Pemberian Layanan Rujukan	Jumlah PMKS yang memperoleh rujukan ke Sistem Sumber (Panti, Balai, Balai Besar)		40.000.000,00	DINSOS	
1	06	04	2.01	06	Pemberian Bimbingan Sosial Kepada Keluarga Penyandang Disabilitas Terlantar, Anak Terlantar, Lanjut Usia Terlantar, Serta Gelandangan Pengemis dan Masyarakat	Jumlah Keluarga PMKS (ANTAR, ADD) yang mendapat layanan Bimsos dan UEP/Kebutuhan Dasar	800 Orang	1.552.160.000,00	DINSOS	
1	**06**	**04**	**2.02**		**Rehabilitasi Sosial Penyandang Masalah Kesejahteraan Sosial (PMKS) Lainnya Bukan Korban HIV/Aids dan Napza di Luar Panti Sosial**	**Persentase PMKS yang mendapatkan pelayanan Rehabilitasi Sosial**	**89%**	**850.000.000,00**	DINSOS	
1	06	04	2.02	01	Pemberian Layanan Data dan Pengaduan	.- Jumlah Jaringan yang terpasang pada UPTD		100.000.000,00	DINSOS	
1	06	04	2.02	02	Pemberian Layanan Kedaruratan	Jumlah PMKS Terlantar (Tunsol dan PD) yang mendapat Layanan Kedaruratan (Permakanan, Sandang)		125.000.000,00	DINSOS	

Permendagri 90/2019									Perangkat Daerah Penanggungjawab	Sub Unit/UPT/Bagian/Bidang
Kode					Bidang Urusan Pemerintahan dan Program dan Kegiatan	Indikator Kinerja Program (Outcome) dan Kegiatan (Output)	Rencana Tahun 2021 (Tahun Rencana)			
							Target Capaian Kinerja	Ranwal RKPD		
1	06	04	2.02	05	Penyediaan Alat Bantu	Jumlah alat bantu yang tersedia bagi PMKS terlantar		50.000.000,00	DINSOS	
1	06	04	2.02	06	Penyediaan Perbekalan Kesehatan Di Luar Panti	Jumlah persediaan Obat -obat dan alat kesehatan yang tersedia (Timbangan, Termometer dll)		20.000.000,00	DINSOS	
1	06	04	2.02	07	Pemberian Bimbingan Fisik, Mental, Spiritual, dan Sosial	Jumlah PMKS (Tuna sosial) yang memperoleh bimbingan Sosial	100 Orang	500.000.000,00	DINSOS	
1	06	04	2.02	11	Pemberian Pelayanan Penelusuran Keluarga	Jumlah Keluarga yang dapat ditelusuri		15.000.000,00	DINSOS	
1	06	04	2.02	12	Pemberian Pelayanan Reunifikasi Keluarga	Jumlah PMKS yang mengalami Ketelantaran mendapatkan Pelayanan Reunifikasi Keluarga		20.000.000,00	DINSOS	
1	06	04	2.02	13	Pemberian Layanan Rujukan	Jumlah PMKS yang memperoleh rujukan ke Sistem Sumber (Panti, Balai, Balai Besar)		20.000.000,00	DINSOS	
1	**06**	**05**			**PROGRAM PERLINDUNGAN DAN JAMINAN SOSIAL**	**Porsentase PMKS yang mendapat Perlindungan**	**100%**	**2.429.000.000,00**	DINSOS	
1	**06**	**05**	**2.02**		**Pengelolaan Data Fakir Miskin Cakupan Daerah Kabupaten/Kota**	**Persentase DTKS yang lengkap, akurat dan tepat waktu**	**100%**	**2.429.000.000,00**	DINSOS	
1	06	05	2.02	01	Pendataan Fakir Miskin Cakupan Daerah Kabupaten/Kota	Jumlah Data Terpadu Kesejahteraan Sosial yang termukhtairkan	1 Dok	1.529.000.000,00	DINSOS	
1	06	05	2.02	02	Pengelolaan Data Fakir Miskin Cakupan Daerah Kabupaten/Kota	Jumlah Data Terpadu Kesejahteraan Sosial dan PMKS Hasil Verifikasi dan Validasi (SIKS-NG) (Puskesos)	0 Orang	400.000.000,00	DINSOS	
1	06	05	2.02	02	Pengelolaan Data Fakir Miskin Cakupan Daerah Kabupaten/Kota	Jumlah Data Terpadu Kesejahteraan Sosial dan PMKS Hasil Verifikasi dan Validasi (SIKS-NG) (Puskesos)	1.700 Orang	500.000.000,00	DINSOS	
1	**06**	**06**			**PROGRAM PENANGANAN BENCANA**	**Persentase korban bencana alam dan sosial yang mampu menghadapi situasi kritis**	**100%**	**4.298.653.750,00**	DINSOS	
1	**06**	**06**	**2.01**		**Perlindungan Sosial Korban Bencana Alam dan Sosial Kabupaten/Kota**	**Prosentase Korban Bencana Alam dan Sosial yang terpenuhi kebutuhan dasarnya**	**100%**	**3.319.297.750,00**	DINSOS	
1	06	06	2.01	01	Penyediaan Makanan	Jumlah Jiwa Korban Bencana Per 7 hari yang memperoleh bantuan permakanan	5.000 Orang	900.000.000,00	DINSOS	
1	06	06	2.01	02	Penyediaan Sandang	Jumlah Jiwa Korban Bencana Per 7 hari yang memperoleh bantuan sandang		275.600.000,00	DINSOS	
1	06	06	2.01	04	Penanganan Khusus bagi Kelompok Rentan	Jumlah Kelompok Rentan yang mendapat pelayanan kedaruratan	0 Orang	328.997.750,00	DINSOS	
1	06	06	2.01	05	Pelayanan Dukungan Psikososial	Jumlah Korban Bencana yang mendapatkan layanan psikososial	100 Orang	1.814.700.000,00	DINSOS	
1	**06**	**06**	**2.02**		**Penyelenggaraan Pemberdayaan Masyarakat terhadap Kesiapsiagaan Bencana Kabupaten/Kota**	**- Persentase SDM yang memiliki kemampuan dalam Kebencanaan - Persentase Desa Siga Bencana**	**100%**	**979.356.000,00**	DINSOS	
1	06	06	2.02	01	Koordinasi, Sosialisasi dan Pelaksanaan Kampung Siaga Bencana	Jumlah Desa Siaga Bencana	90 Orang	597.896.000,00	DINSOS	
1	06	06	2.02	02	Koordinasi, Sosialisasi dan Pelaksanaan Taruna Siaga Bencana	Jumlah SDM Tagana Yang Kompeten	86 Orang	381.460.000,00	DINSOS	

Permendagri 90/2019									Perangkat Daerah Penanggungjawab	Sub Unit/UPT/Bagian/Bidang
Kode					Bidang Urusan Pemerintahan dan Program dan Kegiatan	Indikator Kinerja Program (Outcome) dan Kegiatan (Output)	Rencana Tahun 2021 (Tahun Rencana)			
							Target Capaian Kinerja	Ranwal RKPD		
1	**06**	**07**			**PROGRAM PENGELOLAAN TAMAN MAKAM PAHLAWAN**	**Porsentase Taman Makam Pahlawan Yang Representatif**	**100%**	**234.528.300,00**	DINSOS	
1	**06**	**07**	**2.01**		**Pemeliharaan Taman Makam Pahlawan Nasional Kabupaten/Kota**	**Persentase Taman Makam Pahlawan dengan kondisi baik**	**100%**	**234.528.300,00**	DINSOS	
1	06	07	2.01	01	Rehabilitasi Sarana Dan Prasarana Taman Makam Pahlawan Nasional Kabupaten/Kota	Jumlah sarana dan prasarana Taman Makam Pahlawan Nasional yang representatif	1 unit	158.403.300,00	DINSOS	
1	06	07	2.01	02	Pemeliharaan Taman Makam Pahlawan Nasional Kabupaten/Kota	Taman Makam Pahlawan yang terawat	2 unit	76.125.000,00	DINSOS	
					Jumlah 2			**25.440.129.410,25**	DINSOS	
					Jumlah Total			**41.543.591.455,27**	DINSOS	
X	**XX**	**01**			**PROGRAM PENUNJANG URUSAN PEMERINTAHAN DAERAH**			**1.008.062.410.340,46**	DISDIK	
X	**XX**	**01**	**2.01**		**Perencanaan dan Evaluasi Kinerja Perangkat Daerah**	**- Persentase ketersediaan dokumen sesuai dengan pedoman yang berlaku - Persentase pemenuhan proses perencanaan - Persentase ketercapaian kinerja hasil perencanaan**		**800.000.000,00**	DISDIK	
X	XX	01	2.01	01	Penyusunan Renstra dan Renja Perangkat Daerah	Jumlah dokumen renstra dan renja yang diselesaikan secara tepat waktu		350.000.000,00	DISDIK	
X	XX	01	2.01	02	Penyusunan Program dan Kegiatan Perangkat Daerah dalam Dokumen Perencanaan	- Jumlah dokumen DID yang diselesaikan secara tepat waktu - Jumlah dokumen DAK yang diselesaikan secara tepat waktu - Jumlah dokumen Bangub yang diselesaikan secara tepat waktu - Jumlah dokumen DBHCHT yang diselesaikan secara tepat waktu		150.000.000,00	DISDIK	
X	XX	01	2.01	05	Evaluasi Kinerja Perangkat Daerah	- Jumlah dokumen evaluasi kinerja PD yang diselesaikan secara tepat waktu - Jumlah dokumen hasil evaluasi PD yang diselesaikan secara tepat waktu - Jumlah dokumen SPIP yang diselesaikan secara tepat waktu		300.000.000,00	DISDIK	
X	**XX**	**01**	**2.02**		**Administrasi Keuangan**	**- Persentase ketersediaan dokumen anggaran/keuangan yang diselesaikan tepat waktu - Persentase laporan pertanggungjawaban keuangan sesuai ketentuan - Persentase ketersediaan dokumen kepegawaian yang diselesaikan tepat waktu**		**1.005.437.143.506,46**	DISDIK	
X	XX	02	2.02	01	Penyedian Gaji dan Tunjangan ASN	Jumlah Gaji dan Tunjangan ASN tiap Bulan	12 Bulan	1.004.076.434.399,46	DISDIK	
X	XX	01	2.02	02	Penyediaan Administrasi Pelaksanaan Tugas ASN	Jumlah Tenaga Harian Lepas (THL)	12 Bulan	1.054.600.000,00	DISDIK	
X	XX	01	2.02	04	Penyusunan Akuntansi dan Pelaporan Keuangan	- Jumlah LPJ PD - Jumlah DPA - Jumlah dokumen RKA	115 -	226.109.107,00	DISDIK	

Permendagri 90/2019									Perangkat Daerah Penanggungjawab	Sub Unit/UPT/Bagian/Bidang
Kode					Bidang Urusan Pemerintahan dan Program dan Kegiatan	Indikator Kinerja Program (Outcome) dan Kegiatan (Output)	Rencana Tahun 2021 (Tahun Rencana)			
							Target Capaian Kinerja	Ranwal RKPD		
X	XX	01	2.02	07	Penyusunan Laporan Keuangan Bulanan/Semesteran	Jumlah laporan rekonsiliasi keuangan bulanan yang diselesaikan secara tepat waktu	36 dokumen	80.000.000,00	DISDIK	
X	**XX**	**01**	**2.03**		**Administrasi Umum**	**- Persentase ketersediaan operasional perkantoran - Persentase pemenuhan gedung kantor yang layak pakai**	**77 %**	**1.825.266.834,00**	DISDIK	
X	XX	01	2.03	02	Penyediaan Jasa Komunikasi, Sumber Daya Air dan Listrik	Jumlah bulan pembayaran jasa layanan komunikasi, air dan listrik	12 bulan	200.000.000,00	DISDIK	
X	XX	01	2.03	05	Penyediaan Jasa Jaminan Barang Milik Daerah	- Jumlah biaya asuransi BMD - Jumlah bulan pembayaran jasa keamanan	5	200.000.000,00	DISDIK	
X	XX	01	2.03	07	Penyediaan Jasa Administrasi Keuangan	- Jumlah dokumen KAP - Jumlah dokumen *appraisal*	12 bulan		DISDIK	
X	XX	01	2.03	08	Penyediaan Jasa Kebersihan Kantor	Jumlah bulan pembayaran jasa kebersihan (meliputi penyediaan alat kebersihan)	12 bulan	246.978.000,00	DISDIK	
X	XX	01	2.03	10	Penyediaan Alat Tulis Kantor	Jumlah satuan alat tulis kantor yang dibeli	40 jenis atk	50.000.000,00	DISDIK	
X	XX	01	2.03	11	Penyediaan Barang Cetakan dan Penggandaan	Jumlah satuan barang yang dicetak dan digandakan	100 bulan	75.000.000,00	DISDIK	
X	XX	01	2.03	12	Penyediaan Komponen Instalasi Listrik/Penerangan Bangunan Kantor	Jumlah jenis komponen instalasi listrik/penerangan yang dibeli	4 jenis alat listrik	20.000.000,00	DISDIK	
X	XX	01	2.03	13	Penyediaan Peralatan dan Perlengkapan Kantor	Jumlah jenis peralatan dan perlengkapan kantor yang dibeli	50 unit	100.000.000,00	DISDIK	
X	XX	01	2.03	15	Penyediaan Bahan Bacaan dan Peraturan Perundang-Undangan	jumlah bahan bacaan yang dibeli	150 surat kabar		DISDIK	
X	XX	01	2.03	17	Penyediaan Makanan dan Minuman	jumlah orang yang mendapatkan makanan dan minuman	1 tahun	201.070.398,00	DISDIK	
X	XX	01	2.03	18	Rapat-Rapat Kordinasi dan Konsultasi ke Luar Daerah	Jumlah orang yang melaksanakan rapat koordinasi/konsultasi ke luar daerah	454 org	353.000.000,00	DISDIK	
X	XX	01	2.03	28	Pemeliharaan Rutin/Berkala Gedung Kantor	Jumlah gedung kantor yang dipelihara	- 12 uptd -12 gedung	229.218.436,00	DISDIK	
X	XX	01	2.03	29	Pemeliharaan Rutin/Berkala Kendaraan Dinas/Operasional	Jumlah mobil jabatan yang dipelihara	12 unit	150.000.000,00	DISDIK	
X	XX	01	2.03	38	Rehabilitasi Sedang/Berat Rumah Gedung Kantor	Jumlah gedung kantor yang direhabilitasi sedang/berat	1 bangunan	-	DISDIK	
					Jumlah 1			**1.008.062.410.340,46**	DISDIK	
1	**01**	**02**			**PROGRAM PENGELOLAAN PENDIDIKAN**	**1. presentase peserta didik PAUD 2. presentase DO siswa SD 3. presentase DO siswa SMP 4. presentase SD berakreditasi A 5. presentase SMP berakreditasi A 6. presentase lembaga pendidikan non formal berakreditasi A**		**99.482.955.746,53**	DISDIK	
1	**01**	**02**	**2.01**		**Pengelolaan Pendidikan Sekolah Dasar**	**1. APK SD 2. APM SD 3. AM SD ke SMP**	**95 %**	**41.657.544.825,53**	DISDIK	

Permendagri 90/2019									Perangkat Daerah Penanggungjawab	Sub Unit/UPT/Bagian/Bidang
Kode					Bidang Urusan Pemerintahan dan Program dan Kegiatan	Indikator Kinerja Program (Outcome) dan Kegiatan (Output)	Rencana Tahun 2021 (Tahun Rencana)			
							Target Capaian Kinerja	Ranwal RKPD		
1	01	02	2.01	02	Penambahan Ruang Kelas Baru	- jumlah ruang kelas SD yang dibangun - Jumlah Penambahan Ruang Kelas Baru SD	- 68 lokal - 10 lokal	18.729.466.187,51	DISDIK	
1	01	02	2.01	03	Pembangunan Ruang Guru/Kepala Sekolah/TU	jumlah pembangunan ruang guru SD	5 Sekolah	652.000.000,00	DISDIK	
1	01	02	2.01	05	Pembangunan Perpustakaan Sekolah	jumlah pembangunan perpustakaan SD	11 Lokal	1.283.711.463,00	DISDIK	
1	01	02	2.01	06	Pembangunan Sarana, Prasarana dan Utilitas Sekolah	jumlah Pembangunan Sarana, Prasarana dan Utilitas Sekolah	45 sd	7.844.047.963,02	DISDIK	
1	01	02	2.01	08	Rehabilitasi Sedang/Berat Ruang Kelas	jumlah Rehabilitasi Sedang/Berat Ruang Kelas SD	40 lokal	3.438.802.272,00	DISDIK	
1	01	02	2.01	11	Rehabilitasi Sedang/Berat Perpustakaan Sekolah	jumlah rehab perpustakaan SD	20 lokal	354.000.000,00	DISDIK	
1	01	02	2.01	12	Rehabilitasi Sedang/Berat Sarana, Prasarana dan Utilitas Sekolah	jumlah rehabilitasi sedang/berat sarana air bersih dan sanitasi	7 lokal	1.040.000.000,00	DISDIK	
1	01	02	2.01	13	Rehabilitasi Sedang/Berat Rumah Dinas Kepala Sekolah/Guru/Penjaga Sekolah	Jumlah rehab sedang/berat rumah dinas kepala sekolah, guru, penjaga sekolah sd	24 lokal	425.000.000,00	DISDIK	
1	01	02	2.01	14	Pengadaan Mebeleur Sekolah	jumlah Pengadaan mebeulair sekolah	214 lokal	1.800.600.000,00	DISDIK	
1	01	02	2.01	16	Pengadaan Perlengkapan Sekolah	jumlah media pembelajaran TIK yang tersedia	15 Paket	440.000.000,00	DISDIK	
1	01	02	2.01	17	Pengadaan Perlengkapan Siswa	jumlah buku buku dan alat alat tulis siswa SD	1.414 exp	3.599.916.940,00	DISDIK	
1	01	02	2.01	23	Penyelengaraan Proses Belajar dan Ujian bagi Peserta Didik	jumlah siswa SD yang mengikuti ujian	1.414 siswa	800.000.000,00	DISDIK	
1	01	02	2.01	24	Penyiapan dan Tindak Lanjut Evaluasi Satuan Pendidikan Dasar	jumlah kegiatan sosialisasi PPDB SMP	0 sekolah	150.000.000,00	DISDIK	
1	01	02	2.01	25	Pembinaan Minat, Bakat dan Kreativitas Siswa	jumlah siswa yang memgikuti seleksi lomba minat bakat dan kreativitas	21 Juara	500.000.000,00	DISDIK	
1	01	02	2.01	28	Pembinaan Kelembagaan dan Manajemen Sekolah	jumlah lembaga yang mengikuti sanitasi award	1 kegiatan	600.000.000,00	DISDIK	
1	**01**	**02**	**2.02**		**Pengelolaan Pendidikan Sekolah Menengah Pertama**	**1. APK SMP 2. APM SMP**		**18.384.284.808,00**	DISDIK	
1	01	02	2.02	02	Penambahan Ruang Kelas Baru	Jumlah ruang kelas baru SMP	0 lokal	4.877.150.304,00	DISDIK	
1	01	02	2.02	10	Pembangunan Fasilitas Parkir	jumlah pembangunan fasilitas parkri SMP	13 Paket	1.600.000.000,00	DISDIK	
1	01	02	2.02	12	Pembangunan Sarana, Prasarana dan Utilitas Sekolah	jumlah pembangunan sarana air bersih dan sanitasi SMP	11 paket	2.341.234.860,00	DISDIK	
1	01	02	2.02	14	Rehabilitasi Sedang Berat/ Ruang Kelas Sekolah	jumlah Rehabilitasi Sedang Berat/ Ruang Kelas Sekolah SMP	5 lokal	3.173.918.860,00	DISDIK	
1	01	02	2.02	25	Pengadaan Mebeleur Sekolah	jumlah meubelair sekolah SMP yang tersedia	37 paket	2.630.900.000,00	DISDIK	
1	01	02	2.02	32	Penyediaan Biaya Personil Peserta Didik Sekolah Menengah Pertama			270.600.000,00	DISDIK	
1	01	02	2.02	36	Penyelengaraan Proses Belajar dan Ujian bagi peserta didik	jumlah siswa yang mengikuti ujian SMP		950.000.000,00	DISDIK	
1	01	02	2.02	37	Penyiapan dan Tindak Lanjut Evaluasi Satuan Pendidikan Sekolah Menengah Pertama	jumlah sekolah SMP yang mengikuti sosialisasi dan bimtek persiapan akreditasi	10 SD	412.182.000,00	DISDIK	
1	01	02	2.02	38	Pembinaan Minat, Bakat dan Kreativitas Siswa	jumlah siswa SMP yang mengikuti festival lomba seni dan olimpiade olahraga siswa	110 SMP	900.000.000,00	DISDIK	

Permendagri 90/2019									Perangkat Daerah Penanggungjawab	Sub Unit/UPT/Bagian/Bidang
Kode					Bidang Urusan Pemerintahan dan Program dan Kegiatan	Indikator Kinerja Program (Outcome) dan Kegiatan (Output)	Rencana Tahun 2021 (Tahun Rencana)			
							Target Capaian Kinerja	Ranwal RKPD		
1	01	02	2.02	39	Penyiapan dan Tindak Lanjut Evaluasi Satuan Pendidikan Sekolah Menengah Pertama	jumlah lembaga yang mengikuti bimtek pembinaan dan evaluasi kurtilas	150 Orang	250.000.000,00	DISDIK	
1	01	02	2.02	40	Pengembangan Karir Pendidik dan Tenaga Kependidikan pada Satuan Pendidikan Sekolah Menengah Pertama	jumlah guru dan kepala sekolah yang mengikuti bimtek pengembangan manajemen	56 Orang	378.298.784,00	DISDIK	
1	01	02	2.02	41	Pembinaan Kelembagaan dan Manajemen Sekolah	jumlah SMP yang mengikuti bimtek pendidikan inklusif	31 SMP	600.000.000,00	DISDIK	
1	**01**	**02**	**2.03**		**Pengelolaan Pendidikan Anak Usia Dini (PAUD)**	**APK PAUD**	**61 %**	**11.068.588.363,00**	DISDIK	
1	01	02	2.03	01	Pembangunan Gedung/Ruang Kelas/Ruang Guru PAUD	jumlah pembangunan gedung/ruang kelas/ruang guru paud yang dibangun dan beroperasi	7 -	1.079.947.792,00	DISDIK	
1	01	02	2.03	07	Pengadaan Mebeleur PAUD	jumlah pengadaan mebeulair sekolah	100 -	3.317.000.000,00	DISDIK	
1	01	02	2.03	09	Pengadaan Perlengkapan PAUD	jumlah pengadaan perlengkapan PAUD	130 lembaga	1.787.500.000,00	DISDIK	
1	01	02	2.03	10	Pengadaan Perlengkapan Siswa PAUD	- jumlah buku buku dan alat tulis siswa PAUD yang disediakan - jumlah raport PAUD yang disediakan	1.250 -	715.398.890,00	DISDIK	
1	01	02	2.03	12	Pengadaan Alat Praktik dan Peraga Siswa PAUD	jumlah pengadaan alat praktik dan peraga siswa	110 paket	2.452.163.725,00	DISDIK	
1	01	02	2.03	13	Penyelenggaraan Proses Belajar PAUD	jumlah lembaga yang mengikuti pembinaan proses belajar	130 lembaga	250.000.000,00	DISDIK	
1	01	02	2.03	14	Penyiapan dan Tindak Lanjut Evaluasi Satuan PAUD	jumlah pengembangan kurikulum, bahan ajar dan model pembelajaran PAUD	120 orang	692.376.000,00	DISDIK	
1	01	02	2.03	16	Pengembangan Karir Pendidik dan Tenaga Kependidikan pada Satuan Pendidikan PAUD	jumlah pendidik dan tenaga kependidikan yang mengikuti bimtek pengembangan karier	225 ORANG	239.735.519,00	DISDIK	
1	01	02	2.03	17	Pembinaan Kelembagaan dan Manajemen PAUD	jumlah lembaga yang mengikuti bimtek pengembangan data dan informasi PAUD	0 -	534.466.437,00	DISDIK	
1	**01**	**02**	**2.04**		**Pengelolaan Pendidikan Nonformal/Kesetaraan**	**1. APK kejar paket A 2. APK kejar paket B 3. APK kejar paket C**	**0 -**	**28.372.537.750,00**	DISDIK	
1	01	02	2,04	01	Pembangunan Gedung/Ruang Kelas/Ruang Guru Nonformal/Kesetaraan	- Pembangunan Ruang Kelas Baru PNF - Revitalisasi SKB	4 lantai gedung skb	770.000.000,00	DISDIK	
1	01	02	2,04	02	Pembangunan Sarana, Prasarana dan Utilitas Sekolah Nonformal/Kesetaraan			3.800.000.000,00	DISDIK	
1	01	02	2.04	09	Pengadaan Perlengkapan Pendidikan Nonformal/Kesetaraan	jumlah sarana dan prasarana lembaga PNF yang tersedia		525.000.000,00	DISDIK	
1	01	02	2.04	10	Penyediaan Biaya Personil Peserta Didik Nonformal/Kesetaraan	jumlah pemberian bantuan operasional pendidikan non formal	134 lembaga	2.720.000.000,00	DISDIK	
1	01	02	2.04	12	Penyelenggaraan Proses Belajar Nonformal/Kesetaraan	- jumlah penyelenggaraan paket A setara SD - jumlah penyelenggaraan paket B setara SMP - jumlah penyelenggaraan paket C setara SMU	4.020 orang	10.085.437.750,00	DISDIK	
1	01	02	2.04	13	Penyiapan dan Tindak Lanjut Evaluasi Satuan Pendidikan di Pendidikan Nonformal/Kesetaraan	jumlah lembaga PNF yang mengikuti bimtek pengembangan data dan informasi	420 orang	650.000.000,00	DISDIK	

Permendagri 90/2019									Perangkat Daerah Penanggungjawab	Sub Unit/UPT/Bagian/Bidang
Kode					Bidang Urusan Pemerintahan dan Program dan Kegiatan	Indikator Kinerja Program (Outcome) dan Kegiatan (Output)	Rencana Tahun 2021 (Tahun Rencana)			
							Target Capaian Kinerja	Ranwal RKPD		
1	01	02	2,04	14	Penyediaan Pendidik dan Tenaga Kependidikan bagi Satuan Pendidikan Nonformal/Kesetaraan			2.372.100.000,00	DISDIK	
1	01	02	2.04	15	Pengembangan Karir Pendidik dan Tenaga Kependidikan Pada Satuan Pendidikan Nonformal/Kesetaraan	jumlah tutor kesetaraan yang megikuti bimtek pengembangan karier	300 orang	1.450.000.000,00	DISDIK	
1	01	02	2.04	16	Pembinaan Kelembagaan dan Manajemen Sekolah Nonformal/Kesetaraan	jumlah kegiatan publikasi dan sosialisasi pendidikan kursus	0 -	6.000.000.000,00	DISDIK	
1	**01**	**03**			**program pengembangan kurikulum**	**1. APK SD 2. APM SD 3. AM SD ke SMP**		**1.050.000.000,00**	DISDIK	
1	**01**	**03**	**2.01**		**Penetapan Kurikulum Muatan Lokal Pendidikan Dasar**	**jumlah sekolah yang mengikuti workshop kurikulum**		**600.000.000,00**	DISDIK	
1	01	03	2.01	01	Penyusunan Kompetensi Dasar Muatan Lokal Pendidikan Dasar		350 Sekolah	600.000.000,00	DISDIK	
1	**01**	**03**	**2.02**		**Penetapan Kurikulum Muatan Lokal Pendidikan Anak Usia Dini dan Pendidikan Nonformal**			**450.000.000,00**	DISDIK	
1	01	03	2.02	01	Penyusunan Kompetensi Dasar Muatan Lokal Pendidikan Anak Usia Dini dan Pendidikan Nonformal	jumlah sekolah SD yang megikuti bimtek pendidikan inklusif	21 Juara	450.000.000,00	DISDIK	
1	**01**	**04**			**PROGRAM PENDIDIK DAN TENAGA KEPENDIDIKAN**	**index pemerataan guru**		**40.512.470.000,00**	DISDIK	
1	**01**	**04**	**2.01**		**Pemerataan Kuantitas dan Kualitas Pendidik dan Tenaga Kependidikan bagi Satuan Pendidikan Dasar, PAUD, dan Pendidikan Nonformal/Kesetaraan**	**jumlah pemenuhan kebutuhan guru**	**9797 tenaga honorer**	**40.512.470.000,00**	DISDIK	
1	01	04	2.01	01	Perhitungan dan Pemetaan Pendidik dan Tenaga Kependidikan Satuan Pendidikan Dasar, PAUD, dan Pendidikan Nonformal/Kesetaraan	jumlah tenaga pendidik dan tenaga kependidikan yang mendapat insentif	7571 org tenaga honorer	39.512.470.000,00	DISDIK	
1	01	04	2,01	02	Penataan Pendistribusian Pendidik dan Tenaga Kependidikan bagi Satuan Pendidikan Dasar, PAUD, dan Pendidikan Nonformal/Kesetaraan	jumlah dokumen penataan pendistribusian PTK dikdas jumlah dokumen penataan perhitungan dan pemetaan PTK PAUD dan kesetaraan		1.000.000.000,00	DISDIK	
1	**01**	**05**			**PROGRAM PENGENDALIAN PERIZINAN PENDIDIKAN**			**750.000.000,00**	DISDIK	
1	**01**	**05**	**2.01**		**Penerbitan Izin Pendidikan Dasar yang Diselenggarakan oleh Masyarakat**			**400.000.000,00**	DISDIK	
1	01	05	2.01	01	Penilaian Kelayakan Usul Perizinan Pendidikan Dasar yang Diselenggarakan oleh Masyarakat		35 peserta spm	400.000.000,00	DISDIK	
1	**01**	**05**	**2.02**		**Penerbitan Izin PAUD dan Pendidikan Nonformal yang Diselenggarakan oleh Masyarakat**			**350.000.000,00**	DISDIK	
1	01	05	2.02	01	Penilaian Kelayakan Usul Perizinan PAUD dan Pendidikan Nonformal yang Diselenggarakan oleh Masyarakat		3 kegiatan	350.000.000,00	DISDIK	
1	**01**	**06**			**PROGRAM PENGEMBANGAN BAHASA DAN SASTRA**			**650.000.000,00**	DISDIK	

Permendagri 90/2019									Perangkat Daerah Penanggungjawab	Sub Unit/UPT/Bagian/Bidang
Kode					Bidang Urusan Pemerintahan dan Program dan Kegiatan	Indikator Kinerja Program (Outcome) dan Kegiatan (Output)	Rencana Tahun 2021 (Tahun Rencana)			
							Target Capaian Kinerja	Ranwal RKPD		
1	**01**	**06**	**2.01**		Pembinaan, Pengembangan dan Perlindungan Bahasa dan Sastra yang Penuturannya dalam Daerah Kabupaten/Kota			**650.000.000,00**	DISDIK	
1	01	06	2.01	02	Vitalitas, Konservasi dan Revitalisasi Bahasa dan Sastra Daerah Kabupaten/Kota		1 dokumen laporan	200.000.000,00	DISDIK	
1	01	06	2.01	03	Publikasi Bahasa dan Sastra Daerah Kabupaten/Kota	jumlah SD yang akan diakreditasi yang mengikuti bimtek	120 SD	200.000.000,00	DISDIK	
1	01	06	2.01	07	Penyusunan Modul dan Bahan Ajar Bahasa Daerah Kewenangan Kabupaten/Kota		15 SD	250.000.000,00	DISDIK	
					Jumlah 2			**142.445.425.746,53**	DISDIK	
					Jumlah Total			**1.150.507.836.086,99**	DISDIK	
X	**XX**	**01**			**PROGRAM PENUNJANG URUSAN PEMERINTAHAN DAERAH**	**- Nilai Akuntabilitasi Kinerja Instansi Disdukcapil - Persentase BMD/Aset dalam Kondisi Baik**	**73,50 97%**	**14.723.756.154,62**	DISDUKCAPIL	
X	**XX**	**01**	**2.01**		**Perencanaan dan Evaluasi Kinerja Perangkat Daerah**	**- Persentase ketersediaan dokumen sesuai dengan pedoman yang berlaku - Persentase pemenuhan proses perencanaan - Persentase ketercapaian kinerja hasil perencanaan**	**100%**	**122.967.441,00**	DISDUKCAPIL	
X	XX	01	2.01	01	Penyusunan Renstra dan Renja Perangkat Daerah	Jumlah dokumen Renstra dan Renja yang diselesaikan tepat waktu	3 Dokumen	12.462.900,00	DISDUKCAPIL	
X	XX	01	2.01	02	Penyusunan Program dan Kegiatan Perangkat Daerah dalam Dokumen Perencanaan	Jumlah Dokumen Perencanaan Keuangan dan Anggaran	6 Dokumen	15.462.941,00	DISDUKCAPIL	
X	XX	01	2.01	03	Penyusunan Dokumen Evaluasi Perangkat Daerah	- Jumlah dokumen laporan tahunan yang diselesaikan secara tepat waktu - Jumlah dokumen laporan triwulanan yang diselesaikan secara tepat waktu - Jumlah dokumen evaluasi renstra dan renja yang diselesaikan secara tepat waktu	1 Dokumen 4 Dokumen 2 Dokumen	15.000.000,00	DISDUKCAPIL	
X	XX	01	2.01	04	Koordinasi dan Sinkronisasi Perencanaan Perangkat Daerah	Jumlah Koordinasi dan Sinkronisasi Perencanaan	3 Kegiatan	33.011.000,00	DISDUKCAPIL	
X	XX	01	2.01	05	Evaluasi Kinerja Perangkat Daerah	Jumlah laporan	1 dokumen	47.030.600,00	DISDUKCAPIL	
X	**XX**	**01**	**2.02**		**Administrasi Keuangan**	**- Persentase ketersediaan dokumen anggaran/keuangan yang diselesaikan tepat waktu - Persentase laporan pertanggungjawaban keuangan sesuai ketentuan - Persentase ketersediaan dokumen kepegawaian yang diselesaikan tepat waktu**	**100 %**	**11.304.096.361,24**	DISDUKCAPIL	
X	XX	01	2.02	01	Penyediaan Gaji dan Tunjangan ASN	Jumlah pembayaran gaji pegawai	45 Orang	9.919.135.473,24	DISDUKCAPIL	
X	XX	01	2.02	02	Penyelenggaraan Administrasi Pelaksanaan Tugas ASN	- Jumlah Jenis Dokumen Administrasi Kepegawaian - Jumlah Pendukung Administrrasi/Teknis	596 OB	1.350.600.000,00	DISDUKCAPIL	

Permendagri 90/2019									Perangkat Daerah Penanggungjawab	Sub Unit/UPT/Bagian/Bidang
Kode					Bidang Urusan Pemerintahan dan Program dan Kegiatan	Indikator Kinerja Program (Outcome) dan Kegiatan (Output)	Rencana Tahun 2021 (Tahun Rencana)			
							Target Capaian Kinerja	Ranwal RKPD		
X	XX	01	2.02	06	Penyusunan Laporan Capaian Kinerja dan Ikhtisar Realisasi Kinerja SKPD	Jumlah dokumen PD yang diselesaikan secara tepat waktu	1 Dokumen	10.000.000,00	DISDUKCAPIL	
X	XX	01	2.02	07	Penyusunan Laporan Bulanan / Semesteran	Jumlah Laporan Keuangan	5 Dokumen	24.360.888,00	DISDUKCAPIL	
X	**XX**	**01**	**2.03**		**Administrasi Umum**	**- Persentase ketersediaan operasional perkantoran - Persentase pemenuhan gedung kantor yang layak pakai**	**100 %**	**3.046.851.623,38**	DISDUKCAPIL	
X	XX	01	2.03	01	Penyediaan Jasa Surat Menyurat	Jumlah penerimaan surat masuk dan pembuatan surat keluar	585 buah	74.457.250,00	DISDUKCAPIL	
X	XX	01	2.03	02	Penyediaan Jasa Komunikasi, Sumber Daya Air dan Listrik	Jumlah bulan pembayaran jasa layanan komunikasi, air dan listrik	12 Bulan	315.546.750,00	DISDUKCAPIL	
X	XX	01	2.03	03	Penyediaan Jasa Peralatan dan Perlengkapan Kantor	Jumlah peralatan dan perlengkapan kantor yang diperbaiki	32 jenis	52.100.000,00	DISDUKCAPIL	
X	XX	01	2.03	05	Penyediaan Jasa Jaminan Barang Milik Daerah	Jumlah tenaga pendukung operasional dan keamanan	12 OB	40.200.000,00	DISDUKCAPIL	
X	XX	01	2.03	06	Penyediaan Jasa Pemeliharaan dan Perizinan Kendaraan Dinas / Operasional	Jumlah Perijinan Kendaraan Dinas/ Operasional yang terpenuhi	35 unit	26.816.000,00	DISDUKCAPIL	
X	XX	01	2.03	08	Penyediaan Jasa Kebersihan Kantor	Jumlah bulan pembayaran jasa kebersihan	12 OB	25.200.000,00	DISDUKCAPIL	
X	XX	01	2.03	09	Penyediaan jasa perbaikan peralatan kerja	Jumlah peralatan kerja yang diservis/diperbaiki	8 paket	300.000.000,00	DISDUKCAPIL	
X	XX	01	2.03	10	Penyediaan Alat Tulis Kantor	Jumlah satuan alat tulis kantor yang dibeli	25 Jenis	200.000.000,38	DISDUKCAPIL	
X	XX	01	2.03	11	Penyediaan Barang Cetakan dan Penggandaan	Jumlah satuan barang yang dicetak dan digandakan	14 Jenis	40.000.000,00	DISDUKCAPIL	
X	XX	01	2.03	12	Penyediaan Komponen Instalasi Listrik/Penerangan Bangunan Kantor	Jumlah jenis komponen instalasi listrik/penerangan yang dibeli	14Jenis	25.000.000,00	DISDUKCAPIL	
X	XX	01	2.03	13	Penyediaan Peralatan dan Perlengkapan Kantor	Jumlah jenis peralatan dan perlengkapan kantor yang dibeli	30 Jenis	1.082.000.000,00	DISDUKCAPIL	
X	XX	01	2.03	14	Penyediaan Peralatan Rumah Tangga	Jumlah jenis peralatan rumah tangga yang dibeli	36 Jenis	50.000.000,00	DISDUKCAPIL	
X	XX	01	2.03	15	Penyediaan Bahan Bacaan dan Peraturan Perundang-Undangan	Jumlah bahan bacaan yang dibeli	340 eksemplar	21.000.000,00	DISDUKCAPIL	
X	XX	01	2.03	17	Penyediaan Makanan dan Minuman	jumlah orang yang mendapatkan makanan dan minuman	857 HOK	39.709.982,00	DISDUKCAPIL	
X	XX	01	2.03	18	Rapat-Rapat Kordinasi dan Konsultasi ke Luar Daerah	Jumlah orang yang melaksanakan rapat koordinasi/konsultasi ke luar daerah	206 HOK	165.000.000,00	DISDUKCAPIL	
X	XX	01	2.03	20	Pengadaan Kendaraan Dinas/Operasional	Jumlah kendaraan yang dibeli	0 Unit	0,00	DISDUKCAPIL	
X	XX	01	2.03	28	Pemeliharaan Rutin/Berkala Gedung Kantor	Jumlah gedung kantor yang dipelihara	1 Paket	100.000.000,00	DISDUKCAPIL	
X	XX	01	2.03	29	Pemeliharaan Rutin/Berkala Kendaraan Dinas/Operasional	Jumlah mobil jabatan yang dipelihara	35 Unit	82.750.942,00	DISDUKCAPIL	
X	XX	01	2.03	33	Pemeliharaan Rutin/ Berkala Peralatan Rumah Jabatan/ Dinas	Jumlah jenis peralatan rumah jabatan/ dinas yang dipelihara	32 jenis	7.500.000,00	DISDUKCAPIL	
X	XX	01	2.03	35	Pemeliharaan Rutin / Berkala Mebeuler	Jumlah Mebeuler yang dipelihara	3 jenis	23.400.000,00	DISDUKCAPIL	
X	XX	01	2.03	38	Rehabilitasi Sedang/Berat Rumah Gedung Kantor	Jumlah gedung kantor yang direhabilitasi sedang/berat	1 Gedung	144.317.641,00	DISDUKCAPIL	
X	XX	01	2.03	40	Rehabilitasi Sedang/Berat Kendaraan Dinas Operasional	Jumlah kendaraan dinas operasional direhabilitasi sedang /sedang	35 unit	231.853.058,00	DISDUKCAPIL	

Permendagri 90/2019									Perangkat Daerah Penanggungjawab	Sub Unit/UPT/Bagian/Bidang
Kode					Bidang Urusan Pemerintahan dan Program dan Kegiatan	Indikator Kinerja Program (Outcome) dan Kegiatan (Output)	Rencana Tahun 2021 (Tahun Rencana)			
							Target Capaian Kinerja	Ranwal RKPD		
X	**XX**	**01**	**2.04**		**Peningkatan Disiplin dan Kapasitas Sumber Daya Aparatur**	**Persentase rata-rata capaian SKP ASN diatas >=80%**	**100 %**	**249.840.729,00**	DISDUKCAPIL	
X	XX	01	2.04	02	Pengadaan Pakaian Dinas Beserta Perlengkapannya	Jumlah pakaian dinas beserta perlengkapannya yang dibutuhkan	0 Stel	0,00	DISDUKCAPIL	
X	XX	01	2.04	04	Pengadaan Pakaian Korpri	Jumlah pakaian korpri yang dibutuhkan	0 Stel	0,00	DISDUKCAPIL	
X	XX	01	2.04	05	Pengadaan Pakaian Khusus Hari-Hari Tertentu	Jumlah pakaian khusus hari-hari tertentu yang dibutuhkan	628 Stel	219.840.729,00	DISDUKCAPIL	
X	XX	01	2.04	10	Sosialisasi Peraturan Perundang-undangan	Jumlah PNS yang mengikuti sosialisasi perundang-undangan	45 orang	30.000.000,00	DISDUKCAPIL	
					Jumlah 1			**14.723.756.154,62**	DISDUKCAPIL	
2	**12**	**02**			**Program Pendaftaran Penduduk**	**- Persentase penduduk ber-KTP - Persentase keluarga yang memiliki KK - Persentase penduduk yang memiliki KIA**	**100%**	**2.581.506.818,00**	DISDUKCAPIL	
2	**12**	**02**	**2.01**		**Pelayanan Pendaftaran Penduduk**	**Persentase Penerbitan Dokumen Pendaftaran Penduduk**	**100%**	**2.581.506.818,00**	DISDUKCAPIL	
2	12	02	2.01	01	Pendataan Penduduk Non Permanen dan Rentan Administrasi Kependudukan	Jumlah dokumen pendataan kependudukan	2 kegiatan	286.500.000,00	DISDUKCAPIL	
2	12	02	2.01	02	Pencatatan, Penatausahaan dan Penerbitan Dokumen atas Pendaftaran Penduduk	- Jumlah KTP-el yang diterbitkan - Jumlah KK yang diterbitkan - Jumlah KIA yang diterbitkan	350,000 keping 400,000 lembar 100,000 keping	2.005.006.818,00	DISDUKCAPIL	
2	12	02	2.01	04	Peningkatan Pelayanan Pendaftaran Penduduk	Jumlah jenis kegiatan peningkatan pelayanan	2 kegiatan	100.000.000,00	DISDUKCAPIL	
2	12	02	2.01	05	Pencatatan, Penatausahaan dan Penerbitan Dokumen atas Pelaporan Peristiwa Kependudukan	jumlah dokumen pindah datang penduduk yang diterbitkan	48.000 orang	190.000.000,00	DISDUKCAPIL	
2	**12**	**03**			**Program Pencatatan Sipil**	**- Persentase penduduk usia 0-18 tahun yang ber akte kelahiran - Persentase penerbitan akte kematian - Persentase penerbitan Akta Perkawinan**	**100%**	**821.000.000,00**	DISDUKCAPIL	
2	**12**	**03**	**2.01**		**Pelayanan Pencatatan Sipil**	**Persentase Penerbitan Dokumen Pencatatan Sipil**	**100%**	**821.000.000,00**	DISDUKCAPIL	
2	12	03	2.01	01	Pencatatan, Penatausahaan dan Penerbitan Dokumen atas Pelaporan Peristiwa Penting	1. Jumlah Akta Kelahiran yang diterbitkan 2. Jumlah Akta Perkawinan Non Muslim yang diterbitkan 3. Jumlah Akta Kematian yang diterbitkan	60.000 akta 300 akta 200 akta	476.000.000,00	DISDUKCAPIL	
2	12	03	2.01	02	Peningkatan dalam Pelayanan Pencatatan Sipil	Jumlah Jenis Peningkatan Pelayanan	2 Kegiatan	345.000.000,00	DISDUKCAPIL	
2	**12**	**04**			**Program Pengelolaan Informasi Administrasi Kependudukan**	**- Persentase Pemanfaatan Data Kependudukan - Persentase Validitas Data Kependudukan**	**100% 96%**	**2.581.509.700,00**	DISDUKCAPIL	
2	**12**	**04**	**2.01**		**Pengumpulan Data Kependudukan dan Pemanfaatan dan Penyajian Database Kependudukan**	**Persentase data Kependudukan yang akurat/Valid**	**100%**	**216.291.500,00**	DISDUKCAPIL	

Permendagri 90/2019									Perangkat Daerah Penanggungjawab	Sub Unit/UPT/Bagian/Bidang
Kode					Bidang Urusan Pemerintahan dan Program dan Kegiatan	Indikator Kinerja Program (Outcome) dan Kegiatan (Output)	Rencana Tahun 2021 (Tahun Rencana)			
							Target Capaian Kinerja	Ranwal RKPD		
2	12	04	2.01	04	Pengolah dan Penyajian Data Kependudukan	Jumlah Jenis Data Yang Diolah	1 jenis	129.000.000,00	DISDUKCAPIL	
2	12	04	2.01	05	Kerjasama Pemanfaatan Data Kependudukan	jumlah kerjasama yang terjalin dalam hal pemanfaatan data kependudukan Pemerintah/Non Pemerintah	2 dokumen	87.291.500,00	DISDUKCAPIL	
2	**12**	**04**	**2.02**		**Penataan Administrasi Kependudukan**	**Jumlah Implementasi Kebijakan Administrasi Kependudukan**	**100%**	**200.000.000,00**	DISDUKCAPIL	
2	12	04	2.02	01	Penyusunan Tata Cara Perencanaan, Pelaksanaan, Pemantauan, Evaluasi, Dan Pengendalian Urusan Administrasi Kependudukan Di Kabupaten/Kota	- Jumlah Dokumen Regulasi Adminduk dan Laporan IKM	3 dokumen	200.000.000,00	DISDUKCAPIL	
2	**12**	**04**	**2.03**		**Penyelenggaraan Urusan Administrasi Kependudukan**	**- Persentase sarana prasarana penyelenggaraan adminduk yang tersedia - Jumlah Kerjasama Pemanfaatan Data dan Dokumen Prosedur Pelayanan Adminduk - Jumlah Pasangan yang Memiliki Akta Nikah**	**100% 12 Dokumen 2000**	**1.412.788.200,00**	DISDUKCAPIL	
2	12	04	2.03	01	Koordinasi dengan Kantor Kementrian yang Menyelenggarakan Urusan Pemerintahan di Bidang Agama Kabupaten / Kota dan Pengadilan Agama yang berkaitan dengan pencatatan pernikahan, talak, cerai dan rujuk bagi penduduk yang beragama Islam	Jumlah Data perkawinan penduduk yang tercatat di Disdukcapil	2000 Akta	68.000.000,00	DISDUKCAPIL	
2	12	04	2.03	03	Koordinasi Antarlembaga Pemerintah dan Lembaga Non- Pemerintah di Kabupaten/Kota dalam Penertiban Pelayanan Administrasi Kependudukan	Jumlah Lembaga Pemerintah dan non pemerintah dalam penertiban dokumen adminduk	9 dokumen	96.708.500,00	DISDUKCAPIL	
2	12	04	2.03	06	Fasilitasi Penyelenggaraan Urusan Administrasi Kependudukan;	1. Jumlah perangkat SIAK yang dipelihara	25 unit	679.079.700,00	DISDUKCAPIL	
2	12	04	2.03	07	Penyelenggaraan Pemanfaatan Data Kependudukan	Jumlah Lembaga Yang Memanfaatkan data	5 lembaga	35.000.000,00	DISDUKCAPIL	
2	12	04	2.03	08	Sosialisasi Penyelenggaraan Urusan Administrasi Kependudukan	- Jumlah Peserta yang berkomitmen mewujudkan tertib Adminduk - Jumlah Kegiatan Sosialisasi (sosialisasi tidak selalu bertatap muka, bisa melalui medsos, berkomitmen dengan mendapatkan sertifikat)	311 orang 5 Kegiatan	494.000.000,00	DISDUKCAPIL	
2	12	04	2.03	11	Penyajian Data Kependudukan Yang Akurat Dan Dapat Dipertanggungjawabkan	Jumlah dokumen Data Kependudukan yang disajikan	2 dokumen	40.000.000,00	DISDUKCAPIL	
2	**12**	**04**	**2.04**		**Pembinaan dan Pengawasan Penyelenggaraan Administrasi Kependudukan**	**Jumlah Petugas yang kompeten dalam bidang adminduk**	**280 orang**	**752.430.000,00**	DISDUKCAPIL	
2	12	04	2.04	03	Pembinaan, Pembimbingan dan Supervisi terhadap Penugasan kepada Desa atau yang disebut dengan Nama Lain	Jumlah Tenaga Pendukung Pelayanan Adminduk (Registrat Desa)	280 orang	752.430.000,00	DISDUKCAPIL	
2	**12**	**05**			**Program Pengelolaan Profil Kependudukan**		**100%**	**56.000.000,00**	DISDUKCAPIL	

Permendagri 90/2019									Perangkat Daerah Penanggungjawab	Sub Unit/UPT/Bagian/Bidang
Kode					Bidang Urusan Pemerintahan dan Program dan Kegiatan	Indikator Kinerja Program (Outcome) dan Kegiatan (Output)	Rencana Tahun 2021 (Tahun Rencana)			
							Target Capaian Kinerja	Ranwal RKPD		
2	**12**	**05**	**2.01**		**Penyusunan Profil Kependudukan**	**Tersedianya informasi perkembangan kependudukan**	**100%**	**56.000.000,00**	DISDUKCAPIL	
2	12	05	2.01	02	Penyusunan Profil Data Perkembangan dan Proyeksi kependudukan serta kebutuhan yang lain	Jumlah Dokumen Profil Perkembangan Kependudukan	1 dokumen	56.000.000,00	DISDUKCAPIL	
					Jumlah 2			**6.040.016.518,00**	DISDUKCAPIL	
					Jumlah Total			**20.763.772.672,62**	DISDUKCAPIL	
X	**XX**	**01**			**PROGRAM PENUNJANG URUSAN PEMERINTAHAN DAERAH**		**100%**	**36.874.115.541,27**	DISHUB	
X	**XX**	**01**	**2.01**		**Perencanaan dan Evaluasi Kinerja Perangkat Daerah**	**- Persentase ketersediaan dokumen sesuai dengan pedoman yang berlaku - Persentase pemenuhan proses perencanaan - Persentase ketercapaian kinerja hasil perencanaan**	**100%**	**219.000.000,00**	DISHUB	
X	XX	01	2.01	01	Penyusunan Renstra dan Renja Perangkat Daerah	Jumlah dokumen Renstra dan Renja yang diselesaikan tepat waktu	2 dokumen	201.761.625,00	DISHUB	
X	XX	01	2.01	03	Penyusunan Dokumen Evaluasi Perangkat Daerah	- Jumlah dokumen laporan tahunan yang diselesaikan secara tepat waktu - Jumlah dokumen laporan triwulanan yang diselesaikan secara tepat waktu - Jumlah dokumen evaluasi renstra dan renja yang diselesaikan secara tepat waktu	3 dokumen	17.238.375,00	DISHUB	
X	**XX**	**01**	**2.02**		**Administrasi Keuangan**	**- Persentase ketersediaan dokumen anggaran/keuangan yang diselesaikan tepat waktu - Persentase laporan pertanggungjawaban keuangan sesuai ketentuan - Persentase ketersediaan dokumen kepegawaian yang diselesaikan tepat waktu**	**100 %**	**32.966.700.967,27**	DISHUB	
X	XX	01	2.02	01	Penyediaan Gaji dan Tunjangan ASN (gaji ASN)	Jumlah pembayaran gaji dan tunjangan pegawai	12 Bulan	22.720.013.467,27	DISHUB	
X	XX	01	2.02	02	Penyediaan Administrasi Pelaksanaan Tugas ASN	Jumlah Pembayaran Gaji THL	12 Bulan	10.246.687.500,00	DISHUB	
X	XX	01	2.02	06	Penyusunan Laporan Capaian Kinerja dan Ikhtisar Realisasi Kinerja SKPD	Jumlah dokumen LKIP PD yang diselesaikan secara tepat waktu	1 Dokumen		DISHUB	
X	XX	01	2.02	09	Penyusunan Pelaporan Keuangan Akhir Tahun	- Jumlah laporan realisasi anggaran yang diselesaikan secara tepat waktu - Jumlah dokumen CALK	2 Tahun Anggaran		DISHUB	
X	**XX**	**01**	**2.03**		**Administrasi Umum**	**- Persentase ketersediaan operasional perkantoran - Persentase pemenuhan gedung kantor yang layak pakai**	**95 %**	**3.455.280.924,00**	DISHUB	
X	XX	01	2.03	01	Penyediaan Jasa Surat Menyurat	Jumlah penerimaan surat masuk dan pembuatan surat keluar	12 Bulan	0,00	DISHUB	

Permendagri 90/2019									Perangkat Daerah Penanggungjawab	Sub Unit/UPT/Bagian/Bidang
Kode					Bidang Urusan Pemerintahan dan Program dan Kegiatan	Indikator Kinerja Program (Outcome) dan Kegiatan (Output)	Rencana Tahun 2021 (Tahun Rencana)			
							Target Capaian Kinerja	Ranwal RKPD		
X	XX	01	2.03	02	Penyediaan Jasa Komunikasi, Sumber Daya Air dan Listrik	Jumlah bulan pembayaran jasa layanan komunikasi, air dan listrik	12 Bulan	308.748.835,00	DISHUB	
X	XX	01	2.03	05	Penyediaan Jasa Jaminan Barang Milik Daerah	Jasa Outsourcing Security Honorarium Non PNS Sopir	12 Bulan 12 Bulan	520.920.000,00	DISHUB	
X	XX	01	2.03	08	Penyediaan Jasa Kebersihan Kantor	Jasa Outsourcing Office Boy Jasa Kebersihan Kantor (NON PNS)	12 Bulan 12 Bulan	440.100.000,00	DISHUB	
X	XX	01	2.03	09	Penyediaan jasa perbaikan peralatan kerja	Jumlah peralatan kerja yang diservis/diperbaiki	6 Jenis	82.087.500,00	DISHUB	
X	XX	01	2.03	10	Penyediaan Alat Tulis Kantor	Jumlah satuan alat tulis kantor yang dibeli	44 Jenis	114.068.000,00	DISHUB	
X	XX	01	2.03	11	Penyediaan Barang Cetakan dan Penggandaan	- Barang Cetakan - Penggandaan	6 Jenis 117221 Lembar	965.512.489,00	DISHUB	
X	XX	01	2.03	12	Penyediaan Komponen Instalasi Listrik/Penerangan Bangunan Kantor	Jumlah jenis komponen instalasi listrik/penerangan yang dibeli	19 Jenis	40.000.000,00	DISHUB	
X	XX	01	2.03	13	Penyediaan Peralatan dan Perlengkapan Kantor	Jumlah jenis peralatan dan perlengkapan kantor yang dibeli	10 Jenis	208.717.000,00	DISHUB	
X	XX	01	2.03	15	Penyediaan Bahan Bacaan dan Peraturan Perundang-Undangan	Jumlah bahan bacaan yang dibeli	12 bulan	31.436.250,00	DISHUB	
X	XX	01	2.03	17	Penyediaan Makanan dan Minuman	jumlah orang yang mendapatkan makanan dan minuman	1103 OK	70.000.000,00	DISHUB	
X	XX	01	2.03	18	Rapat-Rapat Kordinasi dan Konsultasi ke Luar Daerah	- Luar Daerah (Dalam Provinsi) - Luar Daerah (Luar Provinsi)	38 HOK 51 HOK	113.659.850,00	DISHUB	
X	XX	01	2.03	20	Pengadaan Kendaraan Dinas/Operasional	Jumlah kendaraan yang dibeli	0 Unit	0,00	DISHUB	
X	XX	01	2.03	25	Pengadaan Mebeleur	Jumlah mebeleur yang dibeli	3 Jenis	132.106.000,00	DISHUB	
X	XX	01	2.03	29	Pemeliharaan Rutin/Berkala Kendaraan Dinas/Operasional	- BBM Kendaraan Dinas - Service Kendaraan Dinas - Belanja STNK	29 Kendaraan 32 Kendaraan 44 Kendaraan	383.075.000,00	DISHUB	
X	XX	01	2.03	28	Pemeliharaan Rutin/Berkala Gedung Kantor	Jumlah gedung kantor yang dipelihara	138 Meter Persegi	44.850.000,00	DISHUB	
X	XX	01	2.03	38	Rehabilitasi Sedang/Berat Rumah Gedung Kantor	Jumlah Garasi Bus Si Jalak Harupat	1 Unit	0,00	DISHUB	
X	**XX**	**01**	**2.04**		**Peningkatan Disiplin dan Kapasitas Sumber Daya Aparatur**	**Persentase rata-rata capaian SKP ASN diatas >=80%**	**17 %**	**233.133.650,00**	DISHUB	
X	XX	01	2.04	02	Pengadaan Pakaian Dinas Beserta Perlengkapannya	Jumlah pakaian dinas beserta perlengkapannya yang dibutuhkan	2 Jenis	106.500.000,00	DISHUB	
X	XX	01	2.04	05	Pengadaan Pakaian Khusus Hari-Hari Tertentu	Jumlah pakaian khusus hari-hari tertentu yang dibutuhkan			DISHUB	
X	XX	01	2.04	09	Pendidikan dan Pelatihan Formal	Jumlah ASN yang membutuhkan pendidikan dan pelatihan formal	0 Orang	126.633.650,00	DISHUB	
					Jumlah 1			**36.874.115.541,27**	DISHUB	
2	**15**	**02**			**PROGRAM PENYELENGGARAAN LALU LINTAS DAN ANGKUTAN JALAN (LLAJ)**	**- Rasio Koneksitas Angkutan Umum - Rasio Jalan Berkeselamatan - Rasio Sarana Transportasi Berkeselamatan**	**100%**	**7.417.111.590,00**	DISHUB	
2	**15**	**02**	**2.01**		**Penetapan Rencana Induk Jaringan LLAJ Kabupaten/Kota**	**Tingkat Implementasi Rencana Induk LLAJ**	**100%**	**124.517.250,00**	DISHUB	
2	15	02	2.01	01	Pelaksanaan Penyusunan rencana induk jaringan LLAJ Kabupaten/Kota	Penyelarasan dan Pengesahan Rencana Induk Transportasi Kab.Bandung 2021-2026 - Survey dan Analisa IKU Dinas dan IKD	0 Trayek	0,00	DISHUB	

Permendagri 90/2019									Perangkat Daerah Penanggungjawab	Sub Unit/UPT/Bagian/Bidang
Kode					Bidang Urusan Pemerintahan dan Program dan Kegiatan	Indikator Kinerja Program (Outcome) dan Kegiatan (Output)	Rencana Tahun 2021 (Tahun Rencana)			
							Target Capaian Kinerja	Ranwal RKPD		
2	15	02	2.01	02	Penetapan Kebijakan dan Sosialisasi Rencana Induk Jaringan LLAJ Kabupaten/ Kota	- Rakornis tingkat nasional - Rakornis tingkat provinsi - Wahana Tata Nugraha - Forum LLAJ	1 Kegiatan 1 Kegiatan 1 Kegiatan 4 Kegiatan	124.517.250,00	DISHUB	
2	**15**	**02**	**2.02**		**Penyediaan Perlengkapan Jalan di Jalan Kabupaten/Kota**	**- Persentase ketersediaan perlengkapan jalan - Persentase ketersediaan Prasarana Jalan**	**0 SRP**	**1.624.135.790,00**	DISHUB	
2	15	02	2.02	01	Pembangunan Prasarana Jalan di Jalan Kabupaten/Kota	- Pengadaan dan Pemasangan Marka Parkir - - Pengadaan dan Pemasangan Rambu Parkir - Pool Angkutan Wisatan Perkotaan Si Jalak Harupat - Penertiban Parkir Liar - Bimbingan Teknis Bagi Juru Parkir	650 Meter Persegi 112 Buah 1 Unit 12 Kali 100 Orang	557.000.000,00	DISHUB	
2	15	02	2.02	03	Rehabilitasi dan Pemeliharaan Prasarana Jalan	Pemeliharaan Gedung Parkir Hidrolik	1 Paket	36.624.463,00	DISHUB	
2	15	02	2.02	02	Penyediaan Perlengkapan Jalan di Jalan Kabupaten/Kota	- Rambu Lalu Lintas - Marka Jalan - Cermin Tikungan - Zebra Cross - Traffic Cone - Warning Light	- 31 buah - 342 Meter Persegi - 38 Buah - 39 Meter Persegi - 155 Buah - 2 Unit	1.030.511.327,00	DISHUB	
2	15	02	2.02	04	Rehabilitasi dan Pemeliharaan Perlengkapan Jalan	Pemeliharaan Warning Light	2 Lokasi		DISHUB	
2	**15**	**02**	**2.03**		**Pengelolaan Terminal Penumpang Tipe C**	**Tingkat Ketersediaan Layanan Terminal Tipe C**	**100%**	**1.571.398.008,00**	DISHUB	
2	15	02	2.03	01	Penyusunan rencana Pembangunan Terminal Penumpang Tipe C	- DED Terminal Wisata Modern Banjaran - DED Terminal Wisata Modern Pangalengan - DED Terminal Wisata Modern Ciwidey	3 Kegiatan		DISHUB	
2	15	02	2.03	03	Pengembangan Sarana dan Prasarana Terminal	- Sewa Terminal - Kajian Potensi Retribusi PAD Terminal - Rehabilitasi Terminal Soreang	3 Lokasi 1 Dokumen 1 Paket Kegiatan	1.571.398.008,00	DISHUB	
2	15	02	2.03	04	Rehabilitasi dan Pemeliharaan Terminal (Fasilitas Utama dan Pendukung)	Jumlah Terminal yang direhabilitasi	Terminal	0,00	DISHUB	
2	**15**	**02**	**2.05**		**Pengujian Berkala Kendaraan Bermotor**		**100 %**	**362.550.000,00**	DISHUB	
2	15	02	2.05	01	Penyediaan sarana dan prasarana Pengujian Berkala Kendaraan Bermotor	-Pengadaan Alat PKB	0 Unit	0,00	DISHUB	
2	15	02	2.05	06	Identifikasi dan analisis potensi jumlah kendaraan bermotor wajib uji	Pemeliharaan Alat Uji Kendaraan Bermotor	25 Alat	249.320.000,00	DISHUB	
2	15	02	2.05	10	Monitoring dan Evaluasi Penyelenggaraan Pengujian Berkala Kendaraan Bermotor	Kalibrasi Alat Uji Kendaraan Bermotor	25 Alat	25.000.000,00	DISHUB	
2	15	02	2.05	08	Koordinasi Penyelenggaraan Pengujian Berkala Kendaraan Bermotor	- Uji Petik Angkutan Umum Lebaran, Natal dan Tahun Baru - Uji Emisi Pada Pelayanan Terpadu Sabilulungan	6 Kegiatan 44 Layanan	88.230.000,00	DISHUB	

Permendagri 90/2019									Perangkat Daerah Penanggungjawab	Sub Unit/UPT/Bagian/Bidang
Kode					Bidang Urusan Pemerintahan dan Program dan Kegiatan	Indikator Kinerja Program (Outcome) dan Kegiatan (Output)	Rencana Tahun 2021 (Tahun Rencana)			
							Target Capaian Kinerja	Ranwal RKPD		
2	**15**	**02**	**2.06**		**Pelaksanaan Manajemen dan Rekayasa Lalu Lintas untuk Jaringan Jalan Kabupaten/Kota**	**Persentase Pelaksanaan Survey, Analisis dan pengawasan manajemen rekayasa lalu lintas**	**30 %**	**593.195.200,00**	DISHUB	
2	15	02	2.06	01	Penataan manajemen dan rekayasa lalu lintas untuk jaringan jalan provinsi	- Pendataan Volume Lalu lintas Harian Rata-Rata (LHR); - Survey dan Analisa Tingkat Pelayanan Jalan / Level of Service (LoS) Jalan;	-31 Lokasi -31 Lokasi	113.000.240,00	DISHUB	
2	15	02	2.06	04	Pengawasan dan pengendalian efektivitas pelaksanaan kebijakan untuk jalan provinsi	- Kegiatan PAM Angkutan Lebaran; - Kegiatan PAM Angkutan Natal dan Tahun Baru;	-10 Hari -8 Hari	480.194.960,00	DISHUB	
2	**15**	**02**	**2.07**		**Persetujuan Hasil Analisis Dampak Lalu Lintas (Andalalin) untuk Jalan Kabupaten/Kota**	Tingkat Pelayanan Persetujuan Andalalin	**100%**	**114.000.000,00**	DISHUB	
2	15	02	2.07	03	Koordinasi dan sinkronisasi penilaian hasil Andalalin	Pembahasan dokumen ANDALALIN (Tingkat Kabupaten, Tingkat Propinsi dan Tingkat Nasional)	24 Dokumen	114.000.000,00	DISHUB	
2	**15**	**02**	**2.08**		**Audit dan Inspeksi Keselamatan LLAJ di Jalan**	**Rasio Jalan Terinspeksi Rasio Sarana Transportasi Terinspeksi**	**60 %**	**590.385.700,00**	DISHUB	
2	15	02	2.08	04	pelaksanaan inspeksi, audit dan pemantauan Pemenuhan persyaratan penyelenggaraan kompetensi pengemudi kendaraan bermotor Kabupaten/Kota	- Pelajar Pelopor Keselamatan (pemilihan tingkat kabupaten, penyertaan ke tingkat provinsi, dan tingkat Nasional - Sosialisasi keselamatan lalu lintas dalam rangka dukungan program daerah dan sosialisasi keselamatan lalu lintas kepada usia dini - TOT penyuluh keselamatan trasnportasi pada usia dini - Pembinaan ABDIYASA Tingkat Kabupaten Bandung dan penyertaan ke tingkat Provinsi	30 Siswa 10 Lokasi Kegiatan 20 Orang 2 Kegiatan	347.083.200,00	DISHUB	
2	15	02	2.08	02	Peningkatan Kapasitas Auditor dan Inspektor LLAJ	-Inspeksi keselamatan sarana transportasi (RampCheck) - Inspeksi Keselamatan Jalan (IKJ)	20 Kali 1 Kegiatan	243.302.500,00	DISHUB	
2	15	02	2.08	03	Pelaksanaan inspeksi, audit dan pemantauan terminal				DISHUB	
2	**15**	**02**	**2.09**		**Penyediaan Angkutan Umum untuk Jasa Angkutan Orang dan/atau Barang Antar Kota dalam 1 (Satu) Daerah Kabupaten/Kota**	**Rasio Ketersediaan Layanan Angkutan Umum**	**100%**	**855.088.500,00**	DISHUB	
2	15	02	2.09	01	Penyediaan Angkutan Umum untuk Jasa Angkutan Orang dan/atau Barang Antar Kota dalam 1 (Satu) Daerah Kabupaten/Kota	- Sosialisasi Sistem Manajemen Keselamatan pada Pool Bus - Pembinaan Angkutan Umum di Jalan - Pengadaan Sticker Jurusan Angkutan Penumpang Umum - Hibah Badan Hukum Angkutan Umum	18 Lokasi 6 Kegiatan 1918 Lembar 6 Badan Hukum	765.237.500,00	DISHUB	
2	15	02	2.09	02	Pengendalian dan Pengawasan Ketersediaan Angkutan Umum untuk Jasa Angkutan Orang dan/atau Barang Antar Kota dalam 1 (Satu) Kabupaten/Kota	- Pengawasan Penyedia Angkutan Barang di Pool - Pembinaan awak kendaraan dan pengawasan angkutan barang di jalan/pool	6 Kali 33 Lokasi	89.851.000,00	DISHUB	

Permendagri 90/2019									Perangkat Daerah Penanggungjawab	Sub Unit/UPT/Bagian/Bidang
Kode					Bidang Urusan Pemerintahan dan Program dan Kegiatan	Indikator Kinerja Program (Outcome) dan Kegiatan (Output)	Rencana Tahun 2021 (Tahun Rencana)			
							Target Capaian Kinerja	Ranwal RKPD		
2	**15**	**02**	**2.11**		**Penetapan Rencana Umum Trayek Perkotaan dalam 1 (satu) Daerah Kabupaten / Kota**	**Tingkat Implementasi Rencana Jaringan Trayek**	**0 Kendaraan**	**1.581.841.142,00**	DISHUB	
2	15	02	2.11	01	Pelaksanaan Penyusunan Rencana Umum Trayek Perkotaan dalam 1 (satu) Daerah Kabupaten / Kota	Buy The Service Angkutan umum (gratis/subsidi angkutan umum anak sekolah/uji coba loop line dan feeder)	1 Loop Line	1.403.452.492,00	DISHUB	
2	15	02	2.11	03	Pengendalian Pelaksanaan Rencana Umum Trayek Perkotaan dalam 1 (satu) Daerah Kabupaten / Kota	Survey dan Analisa IKU Dinas dan IKD	1 Dokumen	178.388.650,00	DISHUB	
2	**15**	**03**			**PROGRAM PENGELOLAAN PELAYARAN**	**Tingkat Pelayanan Izin Usaha Angkutan Danau**		**17.974.500,00**	DISHUB	
2	**15**	**03**	**2.03**		**Penerbitan Izin Usaha Penyelenggaraan Angkutan Sungai dan Danau Sesuai Dengan Domisili Orang Perseorangan Warga Negara Indonesia Atau Badan Usaha**	**Rasio Permohonan Izin Usaha Terverifikasi**		**17.974.500,00**	DISHUB	
2	15	03	2.03	01	Fasilitasi pemenuhan persyaratan perolehan Izin Usaha Penyelenggaraan Angkutan Sungai dan Danau Sesuai Dengan Domisili Orang Perseorangan Warga Negara Indonesia Atau Badan Usaha kewenangan Kabupaten/Kota dalam sistem pelayanan perizinan berusaha terintegrasi secara elektronik	Sosialisasi Perbup perizinan angkutan sungai dan danau (ASD)	2 Kegiatan	17.974.500,00	DISHUB	
					Jumlah 2			**7.435.086.090,00**	DISHUB	
					Jumlah Total			**44.309.201.631,27**	DISHUB	
X	**XX**	**01**			**PROGRAM PENUNJANG URUSAN PEMERINTAHAN DAERAH**		**100%**	**14.829.456.852**	DISKAR	
X	**XX**	**01**	**2.01**		**Perencanaan dan Evaluasi Kinerja Perangkat Daerah**	**- Persentase ketersediaan dokumen sesuai dengan pedoman yang berlaku - Persentase pemenuhan proses perencanaan - Persentase ketercapaian kinerja hasil perencanaan**		**-**	DISKAR	
X	XX	01	2.01	01	Penyusunan Renstra dan Renja Perangkat Daerah	Jumlah dokumen Renstra dan Renja yang diselesaikan tepat waktu			DISKAR	
X	XX	01	2.01	03	Penyusunan Dokumen Evaluasi Perangkat Daerah	- Jumlah dokumen laporan tahunan yang diselesaikan secara tepat waktu - Jumlah dokumen laporan triwulanan yang diselesaikan secara tepat waktu - Jumlah dokumen evaluasi renstra dan renja yang diselesaikan secara tepat waktu			DISKAR	
X	**XX**	**01**	**2.02**		**Administrasi Keuangan**		**100 %**	**13.647.954.852**	DISKAR	
X	XX	01	2.02	01	Penyedian Gaji dan Tunjangan ASN	Jumlah Gaji dan Tunjangan ASN tiap Bulan	12 Bulan	10.980.954.852,30	DISKAR	
X	XX	01	2.02	02	Penyediaan Administrasi Pelaksanaan Tugas ASN	Jumlah Tenaga Harian Lepas (THL)		2.592.000.000,00	DISKAR	

Permendagri 90/2019									Perangkat Daerah Penanggungjawab	Sub Unit/UPT/Bagian/Bidang
Kode					Bidang Urusan Pemerintahan dan Program dan Kegiatan	Indikator Kinerja Program (Outcome) dan Kegiatan (Output)	Rencana Tahun 2021 (Tahun Rencana)			
							Target Capaian Kinerja	Ranwal RKPD		
X	XX	01	2.02	06	Penyusunan Laporan Capaian Kinerja dan Ikhtisar Realisasi Kinerja SKPD	Jumlah dokumen LKIP PD yang diselesaikan secara tepat waktu	10 Dokumen	45.000.000	DISKAR	
X	XX	01	2.02	07	Penyusunan Laporan Keuangan Bulanan/Semesteran	Jumlah laporan rekonsiliasi keuangan bulanan yang diselesaikan secara tepat waktu	1 dokumen	5.000.000	DISKAR	
X	XX	01	2.02	08	Penyusunan Pelaporan Prognosis Realisasi Anggaran	Jumlah laporan prognosis realisasi anggaran yang diselesaikan secara tepat waktu	1 Dokumen	5.000.000	DISKAR	
X	XX	01	2.02	09	Penyusunan Pelaporan Keuangan Akhir Tahun	- Jumlah laporan realisasi anggaran yang diselesaikan secara tepat waktu - Jumlah dokumen CALK	1 Set	10.000.000	DISKAR	
X	XX	01	2.02	09	Penyusunan Pelaporan Keuangan Akhir Tahun		2 Paket	10.000.000	DISKAR	
X	**XX**	**01**	**2.03**		**Administrasi Umum**	**- Persentase ketersediaan operasional perkantoran - Persentase pemenuhan gedung kantor yang layak pakai**	**80 %**	**1.056.500.000**	DISKAR	
X	XX	01	2.03	01	Penyediaan Jasa Surat Menyurat	Jumlah penerimaan surat masuk dan pembuatan surat keluar	12 bulan	1.500.000	DISKAR	
X	XX	01	2.03	02	Penyediaan Jasa Komunikasi, Sumber Daya Air dan Listrik	Jumlah bulan pembayaran jasa layanan komunikasi, air dan listrik	12 Bulan	110.000.000	DISKAR	
X	XX	01	2.03	03	Penyediaan Jasa Peralatan dan Perlengkapan Kantor	Jumlah peralatan dan perlengkapan kantor yang disewa	1 Paket	-	DISKAR	
X	XX	01	2.03	08	Penyediaan Jasa Kebersihan Kantor	Jumlah bulan pembayaran jasa kebersihan (meliputi penyediaan alat kebersihan)	12 bulan	200.000.000	DISKAR	
X	XX	01	2.03	09	Penyediaan Jasa Perbaikan Peralatan Kerja	Jumlah peralatan kerja yang diservis/diperbaiki	1 Paket	35.000.000	DISKAR	
X	XX	01	2.03	10	Penyediaan Alat Tulis Kantor	Jumlah satuan alat tulis kantor yang dibeli	1 paket	65.000.000	DISKAR	
X	XX	01	2.03	11	Penyediaan Barang Cetakan dan Penggandaan	Jumlah satuan barang yang dicetak dan digandakan	1 paket	25.000.000	DISKAR	
X	XX	01	2.03	12	Penyediaan Komponen Instalasi Listrik/Penerangan Bangunan Kantor	Jumlah jenis komponen instalasi listrik/penerangan yang dibeli	20 jenis	30.000.000	DISKAR	
X	XX	01	2.03	13	Penyediaan Peralatan dan Perlengkapan Kantor	Jumlah jenis peralatan dan perlengkapan kantor yang dibeli	30 Jenis	90.000.000	DISKAR	
X	XX	01	2.03	14	Penyediaan Peralatan Rumah Tangga	Jumlah jenis peralatan rumah tangga yang dibeli	12 Bulan	-	DISKAR	
X	XX	01	2.03	15	Penyediaan Bahan Bacaan dan Peraturan Perundang-Undangan	jumlah bahan bacaan yang dibeli	5 jenis	14.000.000	DISKAR	
X	XX	01	2.03	16	Penyediaan Bahan Logistik Kantor	Jumlah bahan logistik kantor yang dibeli	12 Bulan	-	DISKAR	
X	XX	01	2.03	17	Penyediaan Makanan dan Minuman	jumlah orang yang mendapatkan makanan dan minuman	12 bulan	36.000.000	DISKAR	
X	XX	01	2.03	18	Rapat-Rapat Kordinasi dan Konsultasi ke Luar Daerah	Jumlah orang yang melaksanakan rapat koordinasi/konsultasi ke luar daerah	180 HOK	100.000.000	DISKAR	
X	XX	01	2.03	20	Pengadaan Kendaraan Dinas/Operasional	Jumlah kendaraan yang dibeli	0 Unit	-	DISKAR	
X	XX	01	2.03	22	Pengadaan Perlengkapan Gedung Kantor	Jumlah jenis perlengkapan gedung kantor yang dibeli	1 paket	-	DISKAR	
X	XX	01	2.03	24	Pengadaan Peralatan Gedung Kantor	Jumlah jenis peralatan gedung kantor yang dibeli	0 -	-	DISKAR	

Permendagri 90/2019									Perangkat Daerah Penanggungjawab	Sub Unit/UPT/Bagian/Bidang
Kode					Bidang Urusan Pemerintahan dan Program dan Kegiatan	Indikator Kinerja Program (Outcome) dan Kegiatan (Output)	Rencana Tahun 2021 (Tahun Rencana)			
							Target Capaian Kinerja	Ranwal RKPD		
X	XX	01	2.03	25	Pengadaan Mebeleur	Jumlah mebeleur yang dibeli	0 -	-	DISKAR	
X	XX	01	2.03	13	Penyediaan Peralatan dan Perlengkapan Kantor	Jumlah jenis peralatan dan perlengkapan kantor yang dibeli	1 paket	-	DISKAR	
X	XX	01	2.03	28	Pemeliharaan Rutin/Berkala Gedung Kantor	Jumlah gedung kantor yang dipelihara	0 -	-	DISKAR	
X	XX	01	2.03	28	Pemeliharaan Rutin/Berkala Gedung Kantor	Jumlah gedung kantor yang dipelihara	0 -	-	DISKAR	
X	XX	01	2.03	22	Pengadaan Perlengkapan Gedung Kantor	Jumlah jenis perlengkapan gedung kantor yang dibeli	0 -	-	DISKAR	
X	XX	01	2.03	28	Pemeliharaan Rutin/Berkala Gedung Kantor	Jumlah gedung kantor yang dipelihara	6 unit	200.000.000	DISKAR	
X	XX	01	2.03	29	Pemeliharaan Rutin/Berkala Kendaraan Dinas/Operasional	Jumlah mobil jabatan yang dipelihara	20 unit	150.000.000	DISKAR	
X	XX	01	2.03	32	Pemeliharaan Rutin/Berkala Perlengkapan Gedung Kantor	Jumlah jenis perlengkapan gedung kantor yang dipelihara	0 -	-	DISKAR	
X	XX	01	2.03	34	Pemeliharaan Rutin/Berkala Peralatan Gedung Kantor	Jumlah jenis peralatan gedung kantor yang dipelihara	0 -	-	DISKAR	
X	XX	01	2.03	35	Pemeliharaan Rutin/Berkala Mebeleur	Jumlah mebeleur yang dipelihara	0 -	-	DISKAR	
X	XX	01	2.03	34	Pemeliharaan Rutin/Berkala Peralatan Gedung Kantor	Jumlah jenis peralatan gedung kantor yang dipelihara	0 -	-	DISKAR	
X	XX	01	2.03	32	Pemeliharaan Rutin/Berkala Perlengkapan Gedung Kantor	Jumlah jenis perlengkapan gedung kantor yang dipelihara	0 -	-	DISKAR	
X	**XX**	**01**	**2.04**		**Peningkatan Disiplin dan Kapasitas Sumber Daya Aparatur**		**1 Paket**	**125.002.000**	DISKAR	
X	XX	01	2.04	01	Pengadaan Mesin/Kartu Absensi	Jumlah pengadaan mesin dan kartu absensi yang dibutuhkan	0 -	-	DISKAR	
X	XX	01	2.04	02	Pengadaan Pakaian Dinas Beserta Perlengkapannya	Jumlah pakaian dinas beserta perlengkapannya yang dibutuhkan	0 -	-	DISKAR	
X	XX	01	2.04	03	Pengadaan Pakaian Kerja Lapangan	Jumlah pakaian kerja lapangan yang dibutuhkan	1 paket	125.002.000	DISKAR	
X	XX	01	2.04	05	Pengadaan Pakaian Khusus Hari-Hari Tertentu	Jumlah pakaian khusus hari-hari tertentu yang dibutuhkan	0 -	-	DISKAR	
					Jumlah 1			**14.829.456.852,30**	DISKAR	
1	**05**	**04**			**PROGRAM PENANGGULANGAN KEBAKARAN**		**80%**	**2.945.000.000**	DISKAR	
1	**05**	**04**	**2.01**		**Pencegahan, Pengendalian, Pemadaman, Penyelamatan, dan Penanganan Bahan Berbahaya dan Beracun Kebakaran dalam Daerah Kabupaten/Kota**	**Persentase capaian respon time penanggulangan kebakaran**	**80%**	**2.695.000.000**	DISKAR	
1	05	04	2.01	01	Pencegahan Kebakaran dalam Daerah Kabupaten/Kota	Jumlah Wilayah Manjemen kebakaran dan jumlah Pos damkar,	0 -	1.650.000.000	DISKAR	
1	05	04	2.01	02	Pemadaman dan Pengendalian Kebakaran dalam Daerah Kabupaten/Kota	Porsentase tingkat waktu tanggap (Respon Time) Pemadaman kebakaran	70%	105.000.000	DISKAR	
1	05	04	2.01	02	Pemadaman dan Pengendalian Kebakaran dalam Daerah Kabupaten/Kota	Jumlah petugas dalam kesiapsiagaan pemadaman dan pengedalian kebakaran	0 -	45.000.000	DISKAR	
1	05	04	2.01	02	Pemadaman dan Pengendalian Kebakaran dalam Daerah Kabupaten/Kota	Porsentase tingkat waktu tanggap (Respon Time) Pemadaman kebakaran	0 -	400.000.000	DISKAR	
1	05	04	2.01	02	Pemadaman dan Pengendalian Kebakaran dalam Daerah Kabupaten/Kota	Jumlah petugas dalam kesiapsiagaan pemadaman dan pengedalian kebakaran	0 -	250.000.000	DISKAR	

Permendagri 90/2019									Perangkat Daerah Penanggungjawab	Sub Unit/UPT/Bagian/Bidang
Kode					Bidang Urusan Pemerintahan dan Program dan Kegiatan	Indikator Kinerja Program (Outcome) dan Kegiatan (Output)	Rencana Tahun 2021 (Tahun Rencana)			
							Target Capaian Kinerja	Ranwal RKPD		
1	05	04	2.01	03	Penyelamatan dan Evakuasi Korban Kebakaran dan Non Kebakaran	Persentase penanganan penyelamatan dan evakuasi jiwa pada kejadian kebakaran dan non kebakaran	0 -	-	DISKAR	
1	05	04	2.01	03	Penyelamatan dan Evakuasi Korban Kebakaran dan Non Kebakaran	Persentase penanganan penyelamatan dan evakuasi jiwa pada kejadian kebakaran dan non kebakaran	0 -	100.000.000	DISKAR	
1	05	04	2.01	03	Penyelamatan dan Evakuasi Korban Kebakaran dan Non Kebakaran	Persentase penanganan penyelamatan dan evakuasi jiwa pada kejadian kebakaran dan non kebakaran	0 -	75.000.000	DISKAR	
1	05	04	2.01	04	Penanganan Bahan Berbahaya dan Beracun Kebakaran dalam Daerah Kabupaten/Kota	jumlah penanganan B3 (bahan berbahaya beracun)	0 -	20.000.000	DISKAR	
1	05	04	2.01	04	Penanganan Bahan Berbahaya dan Beracun Kebakaran dalam Daerah Kabupaten/Kota	jumlah penanganan B3 (bahan berbahaya beracun)	0 -	50.000.000	DISKAR	
1	**05**	**04**	**2.02**		**Inspeksi Peralatan Proteksi Kebakaran**	**Persentase peralatan proteksi kebakaran yang dilakukan inspeksi**	**100%**	**115.000.000**	DISKAR	
1	05	04	2.02	02	Penilaian Sarana Prasarana Proteksi Kebakaran	Jumlah Bangungn gedung yang memenuhi kelaikan standar teknis proteksi kebakaran	0 -	45.000.000	DISKAR	
1	05	04	2.02	02	Penilaian Sarana Prasarana Proteksi Kebakaran	Jumlah Bangungn gedung yang memenuhi kelaikan standar teknis proteksi kebakaran	0 -	20.000.000	DISKAR	
1	05	04	2.02	01	Pendataan Sarana Prasarana Proteksi Kebakaran	Kegiatan Pengawasan pelaksanaan kebijakan pencegahan kebakaran	0 -	50.000.000	DISKAR	
1	**05**	**04**	**2.03**		**Investigasi Kejadian Kebakaran**	**Persentase kejadian kebakaran yang diinvestigasi**		**35.000.000**	DISKAR	
1	05	04	2.03	01	Investigasi Kejadian Kebakaran, meliputi Penelitian dan Pengujian Penyebab Kejadian Kebakaran	Jumlah kejadian kebakaran dan peyelamatan yang perlu dilakukan investigasi dalam hal penyebab kebakaan	0 -	35.000.000	DISKAR	
1	**05**	**04**	**2.04**		**Pemberdayaan Masyarakat dalam Pencegahan Kebakaran**			**100.000.000**	DISKAR	
1	05	04	2.04	01	Pemberdayaan Masyarakat dalam Pencegahan dan Penanggulangan Kebakaran, melalui Sosialisasi dan Edukasi Masyarakat	Jumlah mayarakat yang mendapat sosialisasi pencegahan dan pengangulangan bahaya kebakaran dan jumlah masyarakat yang menjadi relawan kebakaran	0 -	50.000.000	DISKAR	
1	05	04	2.04	01	Pemberdayaan Masyarakat dalam Pencegahan dan Penanggulangan Kebakaran, melalui Sosialisasi dan Edukasi Masyarakat	Jumlah mayarakat yang mendapat sosialisasi pencegahan dan pengangulangan bahaya kebakaran dan jumlah masyarakat yang menjadi relawan kebakaran	0 -	-	DISKAR	
1	05	04	2.04	01	Pemberdayaan Masyarakat dalam Pencegahan dan Penanggulangan Kebakaran, melalui Sosialisasi dan Edukasi Masyarakat	Jumlah mayarakat yang mendapat sosialisasi pencegahan dan pengangulangan bahaya kebakaran dan jumlah masyarakat yang menjadi relawan kebakaran	0 -	50.000.000	DISKAR	
					Jumlah 2			**2.945.000.000,00**	DISKAR	
					Jumlah Total			**17.774.456.852,30**	DISKAR	

Permendagri 90/2019									Perangkat Daerah Penanggungjawab	Sub Unit/UPT/Bagian/Bidang
Kode					Bidang Urusan Pemerintahan dan Program dan Kegiatan	Indikator Kinerja Program (Outcome) dan Kegiatan (Output)	Rencana Tahun 2021 (Tahun Rencana)			
							Target Capaian Kinerja	Ranwal RKPD		
X	**XX**	**01**			**PROGRAM PENUNJANG URUSAN PEMERINTAHAN DAERAH**	**Persentase pemenuhan kebutuhan administrasi kantor**	**100 %**	**13.383.489.739,42**	DISKOMINFO	
X	**XX**	**01**	**2.01**		**Perencanaan dan Evaluasi Kinerja Perangkat Daerah**	**- Persentase ketersediaan dokumen sesuai dengan pedoman yang berlaku - Persentase pemenuhan proses perencanaan - Persentase ketercapaian kinerja hasil perencanaan**	**100 %**	**7.500.000,00**	DISKOMINFO	
X	XX	01	2.01	01	Penyusunan Renstra dan Renja Perangkat Daerah	Jumlah dokumen Renstra dan Renja yang diselesaikan tepat waktu	2 Dokumen	2.500.000,00	DISKOMINFO	
X	XX	01	2.01	02	Penyusunan Program dan Kegiatan Perangkat Daerah dalam Dokumen Perencanaan	- Jumlah dokumen DID yang diselesaikan secara tepat waktu - Jumlah dokumen DAK yang diselesaikan secara tepat waktu - Jumlah dokumen Bangub yang diselesaikan secara tepat waktu - Jumlah dokumen DBHCHT yang diselesaikan secara tepat waktu	1 Dokumen	2.500.000,00	DISKOMINFO	
X	XX	01	2.01	03	Penyusunan Dokumen Evaluasi Perangkat Daerah	- Jumlah dokumen laporan tahunan yang diselesaikan secara tepat waktu - Jumlah dokumen laporan triwulanan yang diselesaikan secara tepat waktu - Jumlah dokumen evaluasi renstra dan renja yang diselesaikan secara tepat waktu	3 Dokumen	2.500.000,00	DISKOMINFO	
X	**XX**	**01**	**2.02**		**Administrasi Keuangan**	**- Persentase ketersediaan dokumen anggaran/keuangan yang diselesaikan tepat waktu - Persentase laporan pertanggungjawaban keuangan sesuai ketentuan - Persentase ketersediaan dokumen kepegawaian yang diselesaikan tepat waktu**	**100 %**	**12.257.915.954,42**	DISKOMINFO	
X	XX	01	2.02	01	Penyediaan Gaji dan Tunjangan ASN	Jumlah Pegawai ASN DISKOMINFO yang menerima Gaji dan Tunjangan	57 Orang	12.047.815.954,42	DISKOMINFO	
X	XX	01	2.02	02	Penyediaan Administrasi Pelaksanaan Tugas ASN	Jumlah petugas yang membantu administrasi teknis dan perkantoran	7 Orang	192.600.000,00	DISKOMINFO	
X	XX	01	2.02	06	Penyusunan Laporan Capaian Kinerja dan Ikhtisar Realisasi Kinerja SKPD	Jumlah dokumen LKIP PD yang diselesaikan secara tepat waktu	1 Dokumen	2.500.000,00	DISKOMINFO	
X	XX	01	2.02	07	Penyusunan Laporan Keuangan Bulanan/Semesteran	Jumlah laporan rekonsiliasi keuangan bulanan yang diselesaikan secara tepat waktu	0 dokumen	0,00	DISKOMINFO	
X	XX	01	2.02	08	Penyusunan Pelaporan Prognosis Realisasi Anggaran	Jumlah laporan prognosis realisasi anggaran yang diselesaikan secara tepat waktu	0 dokumen	0,00	DISKOMINFO	
X	XX	01	2.02	09	Penyusunan Pelaporan Keuangan Akhir Tahun	- Jumlah laporan realisasi anggaran yang diselesaikan secara tepat waktu - Jumlah dokumen CALK	1 -paket	15.000.000,00	DISKOMINFO	

Permendagri 90/2019									Perangkat Daerah Penanggungjawab	Sub Unit/UPT/Bagian/Bidang
Kode					Bidang Urusan Pemerintahan dan Program dan Kegiatan	Indikator Kinerja Program (Outcome) dan Kegiatan (Output)	Rencana Tahun 2021 (Tahun Rencana)			
							Target Capaian Kinerja	Ranwal RKPD		
X	**XX**	**01**	**2.03**		**Administrasi Umum**	**- Persentase ketersediaan operasional perkantoran - Persentase pemenuhan gedung kantor yang layak pakai**	**100 %**	**1.118.073.785,00**	DISKOMINFO	
X	XX	01	2.03	01	Penyediaan Jasa Surat Menyurat	Jumlah penerimaan surat masuk dan pembuatan surat keluar	1 paket	1.382.004,00	DISKOMINFO	
X	XX	01	2.03	02	Penyediaan Jasa Komunikasi, Sumber Daya Air dan Listrik	Jumlah bulan pembayaran jasa layanan komunikasi, air dan listrik	12 Bulan	360.775.359,76	DISKOMINFO	
X	XX	01	2.03	05	Penyediaan Jasa Jaminan Barang Milik Daerah			0,00	DISKOMINFO	
X	XX	01	2.03	07	Penyediaan Jasa Administrasi Keuangan	Jumlah Dokumen Keuangan		0,00	DISKOMINFO	
X	XX	01	2.03	08	Penyediaan Jasa Kebersihan Kantor	Jumlah bulan pembayaran jasa kebersihan (meliputi penyediaan alat kebersihan)	12 bulan	115.600.000,00	DISKOMINFO	
X	XX	01	2.03	09	Penyediaan jasa perbaikan peralatan kerja	Jumlah peralatan kerja yang diservis/diperbaiki	3 Jenis	29.173.897,00	DISKOMINFO	
X	XX	01	2.03	10	Penyediaan Alat Tulis Kantor	Jumlah satuan alat tulis kantor yang dibeli	1 Paket	68.185.890,00	DISKOMINFO	
X	XX	01	2.03	11	Penyediaan Barang Cetakan dan Penggandaan	Jumlah satuan barang yang dicetak dan digandakan	1 paket	22.740.427,00	DISKOMINFO	
X	XX	01	2.03	12	Penyediaan Komponen Instalasi Listrik/Penerangan Bangunan Kantor	Jumlah jenis komponen instalasi listrik/penerangan yang dibeli	23 Jenis	13.605.038,24	DISKOMINFO	
X	XX	01	2.03	13	Penyediaan Peralatan dan Perlengkapan Kantor	Jumlah jenis peralatan dan perlengkapan kantor yang dibeli	9 Jenis	148.809.092,00	DISKOMINFO	
X	XX	01	2.03	14	Penyediaan Peralatan Rumah Tangga	Jumlah jenis peralatan rumah tangga yang dibeli	0 macam	0,00	DISKOMINFO	
X	XX	01	2.03	15	Penyediaan Bahan Bacaan dan Peraturan Perundang-Undangan	Jumlah bahan bacaan yang dibeli	1 tahun	20.000.000,00	DISKOMINFO	
X	XX	01	2.03	17	Penyediaan Makanan dan Minuman	jumlah orang yang mendapatkan makanan dan minuman	1350 OK	85.655.369,00	DISKOMINFO	
X	XX	01	2.03	18	Rapat-Rapat Kordinasi dan Konsultasi ke Luar Daerah	Jumlah orang yang melaksanakan rapat koordinasi/konsultasi ke luar daerah	112 OH	124.183.486,00	DISKOMINFO	
X	XX	01	2.03	20	Pengadaan Kendaraan Dinas/Operasional	Jumlah kendaraan yang dibeli	0 -	0,00	DISKOMINFO	
X	XX	01	2.03	25	Pengadaan Mebeleur	Jumlah mebeleur yang dibeli	1 -paket	27.963.222,00	DISKOMINFO	
X	XX	01	2.03	28	Pemeliharaan Rutin/Berkala Gedung Kantor	Jumlah gedung kantor yang dipelihara		0,00	DISKOMINFO	
X	XX	01	2.03	29	Pemeliharaan Rutin/Berkala Kendaraan Dinas/Operasional	Jumlah mobil jabatan yang dipelihara	13 Unit (11 Mobil & 2 Motor)	100.000.000,00	DISKOMINFO	
X	XX	01	2.03	38	Rehabilitasi Sedang/Berat Rumah Gedung Kantor	Jumlah gedung kantor yang direhabilitasi sedang/berat	0 -lokal gedung	0,00	DISKOMINFO	
X	**XX**	**01**	**2.04**		**Peningkatan Disiplin dan Kapasitas Sumber Daya Aparatur**	**Persentase pemenuhan sarana disiplin aparatur sesuai peraturan yang berlaku**	**100 %**	**0,00**	DISKOMINFO	
X	XX	01	2.04	02	Pengadaan Pakaian Dinas Beserta Perlengkapannya	Jumlah pakaian dinas beserta perlengkapannya yang dibutuhkan	0 Stell		DISKOMINFO	
X	XX	01	2.04	05	Pengadaan Pakaian Khusus Hari-Hari Tertentu	Jumlah pakaian khusus hari-hari tertentu yang dibutuhkan	0 Stell		DISKOMINFO	
X	XX	01	2.04	11	Bimbingan Teknis Implementasi Peraturan Perundang-Undangan	Peningkatan Keterampilan Aparatur	0 Orang	0,00	DISKOMINFO	
					Jumlah 1			**13.383.489.739,42**	DISKOMINFO	
2	**16**	**02**			**PROGRAM INFORMASI DAN KOMUNIKASI PUBLIK**	**Indeks Persepsi Publik terhadap penyediaan informasi pemerintah daerah**	**76,6**	**1.426.389.442,00**	DISKOMINFO	

Permendagri 90/2019									Perangkat Daerah Penanggungjawab	Sub Unit/UPT/Bagian/Bidang
Kode					Bidang Urusan Pemerintahan dan Program dan Kegiatan	Indikator Kinerja Program (Outcome) dan Kegiatan (Output)	Rencana Tahun 2021 (Tahun Rencana)			
							Target Capaian Kinerja	Ranwal RKPD		
2	**16**	**02**	**2.01**		**Pengelolaan Informasi dan Komunikasi Publik Pemerintah Daerah Kabupaten/Kota**	**- Persentase PD yang mengelola informasi publik dengan baik (PPID) - Indeks Persepsi Publik terhadap penyediaan informasi pemerintah daerah**	**100 persen 77 nilai rata-rata**	**1.426.389.442,00**	DISKOMINFO	
2	16	02	2.01	05	Pengelolaan Media Komunikasi Publik	jumlah aduan/aspirasi/informasi masyarakat yang dikelola	240 aduan	55.000.000,00	DISKOMINFO	
2	16	02	2.01	06	Pelayanan Informasi Publik	Persentase Perangkat daerah yang menyusun Daftar Informasi Publik	100 -%	129.095.162,00	DISKOMINFO	
2	16	02	2.01	12	Penyelenggaraan Hubungan Masyarakat, Media Dan Kemitraan Komunitas	Jumlah Diseminasi Informasi/ Forum Komunikasi Informasi	4-kegiatan	48.891.094,00	DISKOMINFO	
2	16	02	2.01	01	Perumusan Kebijakan Teknis Bidang Informasi dan Komunikasi Publik	Jumlah dokumen hasil Kajian Kebijakan teknis PIP			DISKOMINFO	
2	16	02	2.01	02	Monitoring Opini Dan Aspirasi Publik	Jumlah Dokumen hasil monitoring opini dan aspirasi publik dari media massa dan media sosial	1-dokumen	81.319.166,00	DISKOMINFO	
2	16	02	2.01	03	Monitoring Informasi Dan Penetapan Agenda Prioritas Komunikasi Pemerintah Daerah	Jumlah dokumen hasil Monitoring dan pemilihan agenda prioritas pemerintah, untuk mendukung kebijakan nasional dan Pemda	0 -dokumen	0,00	DISKOMINFO	
2	16	02	2.01	04	Pengelolaan Konten Dan Perencanaan Media Komunikasi Publik	Jumlah Aktivitas Penyelenggaraan konten agenda prioritas pemerintah daerah dan pusat melalui media diseminasi informasi	1 kegiatan	141.900.000,00	DISKOMINFO	
2	16	02	2.01	10	Penguatan Kapasitas Sumber Daya Komunikasi Publik	Jumlah Masyarakat dan pengelola Dokumentasi informasi penunjang operasional media yang dilatih	1 kegiatan	120.184.020,00	DISKOMINFO	
2	16	02	2.01	10	Pengembangan dan Pengelolaan Sumber Daya Teknologi Informasi dan Komunikasi Pemerintah Daerah	- Jumlah SDM TIK yang mendapatkan pelatihan	400 orang	850.000.000,00	DISKOMINFO	
2	**16**	**03**			**PROGRAM APLIKASI INFORMATIKA**	**Nilai kepuasan layanan aplikasi dan informatika**	**78%**	**4.040.018.229,00**	DISKOMINFO	
2	**16**	**03**	**2.01**		**Pengelolaan Nama Domain yang Telah Ditetapkan Oleh Pemerintah Pusat dan Sub Domain Di Lingkup Pemerintah Daerah Kabupaten/Kota**	**- Persentase perangkat daerah mendapatkan layanan jaringan komunikasi data yang memadai - Prosentase nama sub domain di lingkup pemda yang ditetapkan**	**70 -%**	**1.279.960.018,00**	DISKOMINFO	
2	16	03	2.01	01	Pendaftaran Nama Domain Pemerintah Provinsi	Jumlah bulan layanan webhosting dan domain bandungkab.go.id	12 bulan	144.055.000,00	DISKOMINFO	
2	16	03	2.01	02	Penatalaksanaan dan Pengawasan Nama Domain dan Sub Domain dalam Penyelenggaraan Pemerintahan Daerah Provinsi	Jumlah sub domain pada penyelenggaraan pemda yang diawasi			DISKOMINFO	
2	16	03	2.01	03	Penyelenggaraan Sistem Jaringan Intra Pemerintah Daerah	Persentase layanan jaringan intra dan internet di UPTD Pemerintah Kabupaten Bandung	100 -%	1.135.905.018,00	DISKOMINFO	
2	**16**	**03**	**2.02**		**Pengelolaan E-Government Di Lingkup Pemerintah Daerah Kabupaten/Kota**	**Prosentase aplikasi penunjang egovernment terbangun dan terpelihara**	**6 Aplikasi**	**2.760.058.211,00**	DISKOMINFO	
2	16	03	2.02	01	Penatalaksanaan dan Pengawasan e-goverment dalam Penyelenggaraan Pemerintahan Daerah Provinsi	Jumlah Dokumen/ regulasi Kebijakan TIK tersusun	1 dokumen	262.607.900,00	DISKOMINFO	

Permendagri 90/2019									Perangkat Daerah Penanggungjawab	Sub Unit/UPT/Bagian/Bidang
Kode					Bidang Urusan Pemerintahan dan Program dan Kegiatan	Indikator Kinerja Program (Outcome) dan Kegiatan (Output)	Rencana Tahun 2021 (Tahun Rencana)			
							Target Capaian Kinerja	Ranwal RKPD		
2	16	03	2.02	02	Sinkronisasi Pengelolaan Rencana Induk dan Anggaran Pemerintahan Berbasis Elektronik	Jumlah Dokumen Rencana Induk dan Anggaran Pemerintahan Berbasis Elektronik			DISKOMINFO	
2	16	03	2.02	03	Pengelolaan Pusat Data Pemerintahan Daerah	Jumlah Jenis Kelengkapan Data Center	73%	478.824.658,00	DISKOMINFO	
2	16	03	2.02	04	Penyelenggaraan Sistem Komunikasi Intra Pemerintah Daerah	Jumlah Jenis Kelengkapan Sistem Komunikasi Intra Pemerintah			DISKOMINFO	
2	16	03	2.02	05	Koordinasi dan Sinkronisasi Sistem Keamanan Informasi				DISKOMINFO	
2	16	03	2.02	06	Koordinasi dan Sinkronisasi Data dan Informasi Elektronik	- Jumlah aplikasi layanan publik dan kepemerintahan yang terintegrasi -Jumlah database aplikasi dan website terpelihara	270 Database	665.653.200,00	DISKOMINFO	
2	16	03	2.02	07	Pengembangan Aplikasi dan Proses Bisnis Pemerintahan Berbasis Elektronik	Jumlah Aplikasi yang dikembangkan dan dibangun	6 Aplikasi	722.972.453,00	DISKOMINFO	
2	16	03	2.02	08	Penyelenggaran Sistem Penghubung Layanan Pemerintah				DISKOMINFO	
2	16	03	2.02	09	Pengembangan dan Pengelolaan Ekosistem Provinsi Cerdas dan Kota Cerdas	- Jumlah dokumen hasil Evaluasi pelaksanaan Smart City - Jumlah Jenis prasarana dan kegiatan penunjang pelaksanaan Smart City	5 Paket	630.000.000,00	DISKOMINFO	
2	16	03	2.02	09	Pengembangan dan Pengelolaan Ekosistem Kabupaten/Kota Cerdas dan Kota Cerdas	Jumlah sarana prasarana penunjang pelaksanaan Smart City			DISKOMINFO	
2	16	03	2.02	10	Pengembangan dan Pengelolaan Sumber Daya Teknologi Informasi dan Komunikasi Pemerintah Daerah	Jumlah Sumber Daya Teknologi Informasi dan Komunikasi Pemerintah Daerah yang dikembangkan dan dikelola			DISKOMINFO	
2	16	03	2.02	11	Pengelolaan Government Chief Information Officer (GCIO)	Jumlah Evaluasi Kegiatan SPBE yang terlaksana	Kegiatan		DISKOMINFO	
2	**20**	**02**			**PROGRAM PENYELENGGARAAN STATISTIK SEKTORAL**	**Persentase ketersediaan data statistik yang memenuhi Kaedah Satu Data**	**2 Dokumen**	**3.140.238.100,00**	DISKOMINFO	
2	**20**	**02**	**2.01**		**Penyelenggaraan Statistik Sektoral di Lingkup Daerah Kabupaten/Kota**	**Jumlah ketersediaan data statistik sektoral yang memenuhi kaidah standar data dan metadata**	**50%**	**3.140.238.100,00**	DISKOMINFO	
2	20	02	2.01	01	Koordinasi dan Sinkronisasi Pengumpulan, Pengolahan, Analisis dan diseminasi Data Statistik Sektoral	Jumlah dokumen Statistik Sektoral, Dokumen Analisa dan Desain Data Statistik	2 dokumen	2913697600	DISKOMINFO	
2	20	02	2.01	02	Peningkatan kapasitas SDM Pemda dalam Peningkatan Mutu Statistik Daerah yang Terintegrasi	Jumlah SDM Kestatistikan yang dilatih		0,00	DISKOMINFO	
2	20	02	2.01	03	Membangun Metadata Statistik Sektoral	Jumlah metadata statistik sektoral	1 dokumen	169.540.500,00	DISKOMINFO	
2	20	02	2.01	04	Peningkatan Kapasitas Kelembagaan Statistik Sektoral	Jumlah SDM komponen masyarakat statistik (aparat desa)/KIM/Mitra Statistik yang mengikuti pelatihan			DISKOMINFO	
2	20	02	2.01	05	Pengembangan Infrastruktur	Jumlah infrastruktur yang dikembangkan			DISKOMINFO	
2	20	02	2.01	06	Penyelenggaraan Otorisasi Statistik Sektoral di Daerah	Jumlah Rancangan Perkada regulasi statistik sektoral yang ditetapkan	1 dokumen	57.000.000,00	DISKOMINFO	

Permendagri 90/2019									Perangkat Daerah Penanggungjawab	Sub Unit/UPT/Bagian/Bidang
Kode					Bidang Urusan Pemerintahan dan Program dan Kegiatan	Indikator Kinerja Program (Outcome) dan Kegiatan (Output)	Rencana Tahun 2021 (Tahun Rencana)			
							Target Capaian Kinerja	Ranwal RKPD		
2	**21**	**02**			**PROGRAM PENYELENGGARAAN PERSANDIAN UNTUK PENGAMANAN INFORMASI**	**- Nilai Lisensi UTM/Firewall di lingkungan Pemerintah Kabupaten Bandung - Persentase PD yang menerapkan Tandatangan Digital**	**1 Paket**	**870.896.397,00**	DISKOMINFO	
2	**21**	**02**	**2.01**		**Penyelenggaraan Persandian Untuk Pengamanan Informasi Pemerintah Daerah Kabupaten/Kota**	**Persentase Perangkat Daerah yang melaksanakan**	**100%**	**640.721.397,00**	DISKOMINFO	
2	21	02	2.01	01	Penetapan Kebijakan Tata Kelola Keamanan Informasi dan Jaring Komunikasi Sandi Pemerintah Daerah Kabupaten/Kota	Jumlah Hasil Kajian Keamanan Informasi dan Persandian	1 dokumen	242.795.000,00	DISKOMINFO	
2	21	02	2.01	02	Pelaksanaan Analisis Kebutuhan dan Pengelolaan Sumber Daya Keamanan Informasi Pemerintah Daerah Provinsi				DISKOMINFO	
2	21	02	2.01	03	Pelaksanaan Keamanan Informasi Pemerintahan Daerah Kabupaten/Kota Berbasis Elektronik dan Non Elektronik	Jumlah Upgrading lisensi firewall	2 Paket	397.926.397,00	DISKOMINFO	
2	21	02	2.01	03	Pelaksanaan Keamanan Informasi Pemerintahan Daerah Provinsi Berbasis Elektronik dan Non Elektronik				DISKOMINFO	
2	21	02	2.01	04	Penyediaan Layanan Keamanan Informasi Pemerintah Daerah Provinsi				DISKOMINFO	
2	**21**	**02**	**2.02**		**Penetapan Pola Hubungan Komunikasi Sandi Antar Perangkat Daerah Provinsi**	**Persentase Perangkat Daerah yang menerapkan Pola hubungan Komunikasi sandi**	**100%**	**230.175.000,00**	DISKOMINFO	
2	21	02	2.02	01	Operasionalisasi Jaring Komunikasi Sandi Pemerintah Daerah Kabupaten/Kota	Jumlah dokumen pola hubungan komunikasi	1 -dokumen	230.175.000,00	DISKOMINFO	
					Jumlah 2			**9.477.542.168,00**	DISKOMINFO	
					Jumlah Total			**22.861.031.907,42**	DISKOMINFO	
X	**XX**	**01**			**PROGRAM PENUNJANG URUSAN PEMERINTAHAN DAERAH**		**100%**	**9.975.289.391,49**	DISKOPUKM	
X	**XX**	**01**	**2.01**		**Perencanaan dan Evaluasi Kinerja Perangkat Daerah**	**Persentase ketersediaan dokumen Perencanaan dan dokumen ketercapaian kinerja hasil perencanaan**	**100%**	**111.029.000,00**	DISKOPUKM	
X	XX	01	2.01	01	Penyusunan Renstra dan Renja Perangkat Daerah	Jumlah dokumen Renstra dan Renja yang diselesaikan tepat waktu	2 Dokumen	2.500.000,00	DISKOPUKM	
X	XX	01	2.01	02	Penyusunan Program dan Kegiatan Perangkat Daerah dalam Dokumen Perencanaan	Jumlah dokumen rencana kerja yang diselesaikan secara tepat waktu	4 Dokumen	2.500.000,00	DISKOPUKM	
X	XX	01	2.01	03	Penyusunan Dokumen Evaluasi Perangkat Daerah	Jumlah dokumen evaluasi dinas yang diselesaikan secara tepat waktu (LKPJ,LPPD,LAPTAH,Triwulan)	4 Dokumen	22.000.000,00	DISKOPUKM	
X	XX	01	2.01	03	Penyusunan Dokumen Evaluasi Perangkat Daerah	Jumlah dokumen inventarisasi aset barang dinas	1 Dokumen	2.500.000,00	DISKOPUKM	
X	XX	01	2.01	04	Koordinasi dan Sinkronisasi Perencanaan Perangkat Daerah	Jumlah perjalanan dinas dalam daerah daerah	239 Kali	50.000.000,00	DISKOPUKM	

Permendagri 90/2019									Perangkat Daerah Penanggungjawab	Sub Unit/UPT/Bagian/Bidang
Kode					Bidang Urusan Pemerintahan dan Program dan Kegiatan	Indikator Kinerja Program (Outcome) dan Kegiatan (Output)	Rencana Tahun 2021 (Tahun Rencana)			
							Target Capaian Kinerja	Ranwal RKPD		
X	XX	01	2.01	04	Koordinasi dan Sinkronisasi Perencanaan Perangkat Daerah	Jumlah Laporan Kegiatan Koordinasi dan Sinkronisasi Perencanaan	4 Dokumen	29.029.000,00	DISKOPUKM	
X	XX	01	2.01	05	Evaluasi Kinerja Perangkat Daerah	Jumlah Laporan Evaluasi Dinas (SPIP,SKM)	2 Dokumen	2.500.000,00	DISKOPUKM	
X	**XX**	**01**	**2.02**		**Administrasi Keuangan**	**Persentase laporan pertanggungjawaban keuangan sesuai ketentuan**	**100%**	**8.633.693.476,49**	DISKOPUKM	
X	XX	01	2.02	01	Penyediaan Gaji dan Tunjangan ASN	Jumlah bulan pembayaran gaji dan tunjangan pegawai Diskop UKM	14 Bulan	8.427.193.476,49	DISKOPUKM	
X	XX	01	2.02	02	Penyediaan Administrasi Pelaksanaan Tugas ASN	Jumlah bulan bagi penyediaan tenaga pendukung teknis dan perkantoran	12 Bulan	189.000.000,00	DISKOPUKM	
X	XX	01	2.02	06	Penyusunan Laporan Capaian Kinerja dan Ikhtisar Realisasi Kinerja SKPD	Jumlah dokumen LKIP PD yang diselesaikan secara tepat waktu	1 Dokumen	2.500.000,00	DISKOPUKM	
X	XX	01	2.02	07	Penyusunan Laporan Keuangan Bulanan/Semesteran	Jumlah laporan rekonsiliasi keuangan bulanan yang diselesaikan secara tepat waktu	2 Laporan	2.500.000,00	DISKOPUKM	
X	XX	01	2.02	03	Penyiapan Bahan Pelaksanaan Verifikasi	Jumlah dokumen kelengkapan verifikasi	1 Dokumen	2.500.000,00	DISKOPUKM	
X	XX	01	2.02	05	Pengelolaan dan Penyiapan Bahan Tanggapan Pemeriksaan	Jumlah dokumen pengelolaan dan penyiapan tanggapan pemeriksaan	1 Dokumen	2.500.000,00	DISKOPUKM	
X	XX	01	2.02	08	Penyusunan Pelaporan Prognosis Realisasi Anggaran	Jumlah laporan prognosis realisasi anggaran yang diselesaikan secara tepat waktu	-	0,00	DISKOPUKM	
X	XX	01	2.02	09	Penyusunan Pelaporan Keuangan Akhir Tahun	- Jumlah dokumen laporan keuangan PD - Jumlah dokumen CALK	1 Dokumen	2.500.000,00	DISKOPUKM	
X	XX	01	2.02	04	Penyusunan Akuntansi dan Pelaporan Keuangan	Jumlah laporan realisasi anggaran yang diselesaikan secara tepat waktu	1 Dokumen	2.500.000,00	DISKOPUKM	
X	XX	01	2.02	02	Penyediaan Administrasi Pelaksanaan Tugas ASN	Jumlah dokumen administrasi kepegawaian	1 Dokumen	2.500.000,00	DISKOPUKM	
X	**XX**	**01**	**2.03**		**Administrasi Umum**	**Persentase ketersediaan operasional perkantoran**	**20%**	**1.173.279.415,00**	DISKOPUKM	
X	XX	01	2.03	02	Penyediaan Jasa Komunikasi, Sumber Daya Air dan Listrik	Jumlah bulan pembayaran jasa layanan komunikasi, air dan listrik	12 Bulan	55.611.000,00	DISKOPUKM	
X	XX	01	2.03	03	Penyediaan Jasa Peralatan dan Perlengkapan Kantor	Jumlah peralatan dan perlengkapan kantor yang disewa	0	0,00	DISKOPUKM	
X	XX	01	2.03	04	Penyediaan Jasa Jaminan Barang Milik Daerah	Jumlah bulan pembayaran jasa keamanan kantor	12 Bulan	205.920.000,00	DISKOPUKM	
X	XX	01	2.03	08	Penyediaan Jasa Kebersihan Kantor	Jumlah Petugas Kebersihan (OB)	2 Orang	129.360.000,00	DISKOPUKM	
X	XX	01	2.03	09	Penyediaan jasa perbaikan peralatan kerja	Jumlah peralatan kerja yang diservis/diperbaiki	16 Unit	25.000.000,00	DISKOPUKM	
X	XX	01	2.03	10	Penyediaan Alat Tulis Kantor	Jumlah satuan alat tulis kantor yang dibeli	54 Jenis	50.000.000,00	DISKOPUKM	
X	XX	01	2.03	11	Penyediaan Barang Cetakan dan Penggandaan	Jumlah satuan barang yang dicetak dan digandakan	7 Jenis	45.000.000,00	DISKOPUKM	
X	XX	01	2.03	12	Penyediaan Komponen Instalasi Listrik/Penerangan Bangunan Kantor	Jumlah jenis komponen instalasi listrik/penerangan yang dibeli	14 Jenis	15.000.000,00	DISKOPUKM	
X	XX	01	2.03	13	Penyediaan Peralatan dan Perlengkapan Kantor	Jumlah jenis peralatan dan perlengkapan kantor yang dibeli	12 Jenis	70.718.858,00	DISKOPUKM	
X	XX	01	2.03	15	Penyediaan Bahan Bacaan dan Peraturan Perundang-Undangan	Jumlah bahan bacaan (surat kabar lokal, regional dan nasoinal) yang dibeli	3696 Eksemplar	13.860.000,00	DISKOPUKM	

Permendagri 90/2019									Perangkat Daerah Penanggungjawab	Sub Unit/UPT/Bagian/Bidang
Kode					Bidang Urusan Pemerintahan dan Program dan Kegiatan	Indikator Kinerja Program (Outcome) dan Kegiatan (Output)	Rencana Tahun 2021 (Tahun Rencana)			
							Target Capaian Kinerja	Ranwal RKPD		
X	XX	01	2.03	17	Penyediaan Makanan dan Minuman	Jumlah Paket / Porsi Makanan dan Minuman untuk Rapat Dinas	660 HOK	50.000.000,00	DISKOPUKM	
X	XX	01	2.03	18	Rapat-Rapat Kordinasi dan Konsultasi ke Luar Daerah	Jumlah perjalanan dinas luar daerah	78 Kali	182.703.557,00	DISKOPUKM	
X	XX	01	2.03	20	Pengadaan Kendaraan Dinas/Operasional	Jumlah pengadaan kendaraan dinas/operasional	0 Unit	1,00	DISKOPUKM	
X	XX	01	2.03	25	Pengadaan Mebeleur	Jumlah jenis mebeleur yang dibeli	5 Jenis	82.556.000,00	DISKOPUKM	
X	XX	01	2.03	28	Pemeliharaan Rutin/Berkala Gedung Kantor	Jumlah kegiatan pemeliharaan gedung kantor	4 Kegiatan	75.000.000,00	DISKOPUKM	
X	XX	01	2.03	29	Pemeliharaan Rutin/Berkala Kendaraan Dinas/Operasional	Jumlah mobil jabatan yang dilakukan pemeliharaan	19 Unit	83.550.000,00	DISKOPUKM	
X	XX	01	2.03	38	Rehabilitasi Sedang/Berat Rumah Gedung Kantor	Jumlah kegiatan rehabilitasi sedang/berat gedung kantor	4 Kegiatan	88.999.999,00	DISKOPUKM	
X	XX	01	2.03	35	Pemeliharaan Rutin/Berkala Mebeleur	Jumlah kegiatan pemeliharaan mebeleur kantor	0 Kegiatan	0,00	DISKOPUKM	
X	**XX**	**01**	**2.04**		**Peningkatan Disiplin dan Kapasitas Sumber Daya Aparatur**	**Nilai rata-rata kemampuan sumber daya aparatur**	**85 Nilai**	**57.287.500,00**	DISKOPUKM	
X	XX	01	2.04	02	Pengadaan Pakaian Dinas Beserta Perlengkapannya	Jumlah pakaian dinas beserta perlengkapannya yang dibutuhkan	-	0,00	DISKOPUKM	
X	XX	01	2.04	05	Pengadaan Pakaian Khusus Hari-Hari Tertentu	Jumlah pakaian khusus hari-hari tertentu yang dibutuhkan	-	0,00	DISKOPUKM	
X	XX	01	2.04	10	Sosialisasi Peraturan Perundang-Undangan	JumlahPegawai yang mengikuti sosialisasi perundang-undangan	-	0,00	DISKOPUKM	
X	XX	01	2.04	11	Bimbingan Teknis Implementasi Peraturan Perundang-Undangan	Jumlah pegawai yang mengikuti bimbingan teknis peraturan perundang-undangan	-	0,00	DISKOPUKM	
X	XX	01	2.04	09	Pendidikan dan Pelatihan Formal	Jumlah Pegawai yang membutuhkan pendidikan dan pelatihan formal	39 Orang	57.287.500,00	DISKOPUKM	
					Jumlah 1			**9.975.289.391,49**	DISKOPUKM	
2	**17**	**03**			**PROGRAM PENGAWASAN DAN PEMERIKSAAN KOPERASI**	**Persentase Koperasi Patuh**	**8,47%**	**611.153.260,00**	DISKOPUKM	
2	**17**	**03**	**2.01**		**Pemeriksaan dan Pengawasan Koperasi, Koperasi Simpan Pinjam/Unit Simpan Pinjam Koperasi yang Wilayah Keanggotaannya dalam Daerah Kabupaten/ Kota**	**Persentase Koperasi, Koperasi Simpan Pinjam/Unit Simpan Pinjam Koperasi yang diperiksa dan diawasi**	**12,71%**	**611.153.260,00**	DISKOPUKM	
2	17	03	2.01	01	Pengawasan Kekuatan, Kesehatan, Kemandirian, Ketangguhan, serta Akuntabilitas Koperasi Kewenangan Kabupaten/Kota	Jumlah koperasi yang mengikuti sosialisasi kebijakan pemerintah pusat dan daerah	35 Koperasi	118.397.900,00	DISKOPUKM	
2	17	03	2.01	01	Pengawasan Kekuatan, Kesehatan, Kemandirian, Ketangguhan, serta Akuntabilitas Koperasi Kewenangan Kabupaten/Kota	Jumlah koperasi yang dimonitoring dan dievaluasi	44 Koperasi	139.077.660,00	DISKOPUKM	
2	17	03	2.01	02	Pemeriksaan Kepatuhan Koperasi terhadap Peraturan Perundang-Undangan Kewenangan Kabupaten/Kota	Jumlah koperasi yang dibina, diawasi dan dinilai kepatuhannya	31 Koperasi	297.172.700,00	DISKOPUKM	
2	17	03	2.01	02	Pemeriksaan Kepatuhan Koperasi terhadap Peraturan Perundang-Undangan Kewenangan Kabupaten/Kota	Jumlah kantor cabang koperasi yang dibina, diawasi dan dinilai	10 Koperasi	56.505.000,00	DISKOPUKM	
2	**17**	**04**			**PROGRAM PENILAIAN KESEHATAN KSP/USP KOPERASI**	**Persentase Koperasi Sehat**	**8,47%**	**279.050.700,00**	DISKOPUKM	

Permendagri 90/2019									Perangkat Daerah Penanggungjawab	Sub Unit/UPT/Bagian/Bidang
Kode					Bidang Urusan Pemerintahan dan Program dan Kegiatan	Indikator Kinerja Program (Outcome) dan Kegiatan (Output)	Rencana Tahun 2021 (Tahun Rencana)			
							Target Capaian Kinerja	Ranwal RKPD		
2	**17**	**04**	**2.01**		**Penilaian Kesehatan Koperasi Simpan Pinjam/Unit Simpan Pinjam Koperasi yang Wilayah Keanggotaanya dalam 1 (Satu) Daerah Kabupaten/Kota**	**Persentase Koperasi, Koperasi Simpan Pinjam/Unit Simpan Pinjam Koperasi yang dinilai kesehatannya**	**12,71%**	**279.050.700,00**	DISKOPUKM	
2	17	04	2.01	01	Pelaksanaan Penilaian Kesehatan KSP/USP Koperasi Kewenangan Kabupaten/Kota	Jumlah koperasi yang dibina, diawasi dan dinilai kesehatannya	30 Koperasi	203.050.700,00	DISKOPUKM	
2	17	04	2.01	02	Penghargaan Kesehatan KSP/USP Koperasi Kewenangan Kabupaten/Kota	Jumlah koperasi yang mendapatkan penghargaan	12 Koperasi	76.000.000,00	DISKOPUKM	
2	**17**	**05**			**PROGRAM PENDIDIKAN DAN LATIHAN PERKOPERASIAN**	**Persentase Koperasi Baru**	**4%**	**580.564.475,00**	DISKOPUKM	
2	**17**	**05**	**2.01**		**Pendidikan dan Latihan Perkoperasian Bagi Koperasi yang Wilayah Keanggotaan dalam Daerah Kabupaten/ Kota**	**Persentase Pra Koperasi yang memperoleh sosialisasi perkoperasian**	**5%**	**580.564.475,00**	DISKOPUKM	
2	17	05	2.01	01	Peningkatan Pemahaman dan Pengetahuan Perkoperasian Serta Kapasitas dan Kompetensi SDM Koperasi	Jumlah pra koperasi yang mengikuti kegiatan sosialisasi informasi tentang perkoperasian	12 Pra Koperasi	456.065.100,00	DISKOPUKM	
2	17	05	2.01	01	Peningkatan Pemahaman dan Pengetahuan Perkoperasian Serta Kapasitas dan Kompetensi SDM Koperasi	Jumlah koperasi yang mengikuti kegiatan peningkatan kapasitas SDM koperasi	30 Koperasi	124.499.375,00	DISKOPUKM	
2	**17**	**06**			**PROGRAM PEMBERDAYAAN DAN PERLINDUNGAN KOPERASI**	**Persentase Koperasi yang diberdayakan**	**40%**	**1.186.719.536,00**	DISKOPUKM	
2	**17**	**06**	**2.01**		**Pemberdayaan dan Perlindungan Koperasi yang Keanggotaannya dalam Daerah Kabupaten/ Kota**	**Persentase koperasi yg difasilitasi kegiatan pemberdayaan bagi koperasi**	**40%**	**1.186.719.536,00**	DISKOPUKM	
2	17	06	2.01	01	Pemberdayaan Peningkatan Produktivitas, Nilai Tambah, Akses Pasar, Akses Pembiayaan, Penguatan Kelembagaan, Penataan Manajemen, Standarisasi, dan Restrukturisasi Usaha Koperasi Kewenangan Provinsi	Jumlah koperasi yang difasilitasi dan didampingi penggunaan aplikasi digitalisasi koperasi	40 Koperasi	506.713.750,00	DISKOPUKM	
2	17	06	2.01	01	Pemberdayaan Peningkatan Produktivitas, Nilai Tambah, Akses Pasar, Akses Pembiayaan, Penguatan Kelembagaan, Penataan Manajemen, Standarisasi, dan Restrukturisasi Usaha Koperasi Kewenangan Provinsi	Jumlah koperasi yang difasilitasi kemitraan dengan pihak lain (antar koperasi, perusahaan dan buyer)	30 Koperasi	213.427.500,00	DISKOPUKM	
2	17	06	2.01	01	Pemberdayaan Peningkatan Produktivitas, Nilai Tambah, Akses Pasar, Akses Pembiayaan, Penguatan Kelembagaan, Penataan Manajemen, Standarisasi, dan Restrukturisasi Usaha Koperasi Kewenangan Provinsi	Jumlah koperasi penerima akses permodalan yang dimonitoring dan dievaluasi	44 Koperasi	35.571.250,00	DISKOPUKM	
2	17	06	2.01	01	Pemberdayaan Peningkatan Produktivitas, Nilai Tambah, Akses Pasar, Akses Pembiayaan, Penguatan Kelembagaan, Penataan Manajemen, Standarisasi, dan Restrukturisasi Usaha Koperasi Kewenangan Provinsi	Jumlah Kegiatan Promosi Hasil Produk Usaha Koperasi	2 kegiatan	284.570.000,00	DISKOPUKM	
2	17	06	2.01	01	Pemberdayaan Peningkatan Produktivitas, Nilai Tambah, Akses Pasar, Akses Pembiayaan, Penguatan Kelembagaan, Penataan Manajemen, Standarisasi, dan Restrukturisasi Usaha Koperasi Kewenangan Provinsi	Jumlah koperasi yang difasilitasi kelembaga permodalan	97 Koperasi	146.437.036,00	DISKOPUKM	

Permendagri 90/2019									Perangkat Daerah Penanggungjawab	Sub Unit/UPT/Bagian/Bidang
Kode					Bidang Urusan Pemerintahan dan Program dan Kegiatan	Indikator Kinerja Program (Outcome) dan Kegiatan (Output)	Rencana Tahun 2021 (Tahun Rencana)			
							Target Capaian Kinerja	Ranwal RKPD		
2	17	06	2.01	01	Pemberdayaan Peningkatan Produktivitas, Nilai Tambah, Akses Pasar, Akses Pembiayaan, Penguatan Kelembagaan, Penataan Manajemen, Standarisasi, dan Restrukturisasi Usaha Koperasi Kewenangan Provinsi	Jumlah Kegiatan Promosi Hasil Produk Koperasi dan UMKM	-	0,00	DISKOPUKM	
2	**17**	**07**			**PROGRAM PEMBERDAYAAN USAHA MENENGAH, USAHA KECIL DAN USAHA MIKRO (UMKM)**	**Persentase UMKM yang memiliki sertifikat standar produk**	**3%**	**648.048.862,00**	DISKOPUKM	
2	**17**	**07**	**2.01**		**Pemberdayaan Usaha Mikro yang Dilakukan Melalui Pendataan, Kemitraan, Kemudahan Perijinan, Penguatan Kelembagaan dan Koordinasi dengan Para Pemangku Kepentingan**	**Persentase UMKM yang difasilitasi sertifikasi standar produk**	**4%**	**648.048.862,00**	DISKOPUKM	
2	17	07	2.01	01	Pendataan Potensi dan Pengembangan Usaha Mikro	Jumlah usaha mikro yang didata potensi dan pengembangannya	1 Dokumen	171.500.000,00	DISKOPUKM	
2	17	07	2.01	02	Pemberdayaan Melalui Kemitraan Usaha Mikro	Jumlah peserta dari UMKM yang menjalin kemitraaan dengan BUMN/BUMD atau Perusahaan Besar	110 UMKM	200.000.000,00	DISKOPUKM	
2	17	07	2.01	03	Fasilitasi Kemudahan Perizinan Usaha Mikro	Jumlah UMKM yang difasilitasi Sertifikasi HAKI	50 UMKM	93.177.500,00	DISKOPUKM	
2	17	07	2.01	03	Fasilitasi Kemudahan Perizinan Usaha Mikro	Jumlah umkm yang difasilitasi pembinaan (industri rumah tangga kecil dan menengah) dan jumlah sertifikat produksi pangan industri rumah tangga dari DEPKES (izin kesehatan) dan sertifikasi halal (MUI)	30 UMKM	160.550.000,00	DISKOPUKM	
2	17	07	2.01	04	Pemberdayaan Kelembagaan Potensi dan Pengembangan Usaha Mikro	Jumlah Unit Data dan Informasi UMKM Kabupaten Bandung	125 Buah	22.821.362,00	DISKOPUKM	
2	17	07	2.01	05	Koordinasi dan Sinkronisasi dengan Para Pemangku Kepentingan dalam Pemberdayaan Usaha Mikro	Jumlah laporan kegiatan koordinasi dan sinkronisasi pemberdayaan UMKM	2 Laporan	0,00	DISKOPUKM	
2	**17**	**08**			**PROGRAM PENGEMBANGAN UMKM**	**Persentase Usaha Mikro yang meningkat menjadi usaha kecil**	**2%**	**1.935.745.024,65**	DISKOPUKM	
2	**17**	**08**	**2.01**		**Pengembangan Usaha Mikro dengan Orientasi Peningkatan Skala Usaha Menjadi Usaha Kecil**	**Persentase Usaha Mikro yang difasilitasi menjadi usaha kecil**	**5%**	**1.935.745.024,65**	DISKOPUKM	
2	17	08	2.01	01	Fasilitasi Usaha Mikro Menjadi Usaha kecil dalam Pengembangan Produksi dan Pengolahan, Pemasaran, SDM, serta Desain dan Teknologi	Jumlah UMKM yang mengikuti pelatihan kewirausahaan	300 UMKM	627.700.194,00	DISKOPUKM	
2	17	08	2.01	01	Fasilitasi Usaha Mikro Menjadi Usaha kecil dalam Pengembangan Produksi dan Pengolahan, Pemasaran, SDM, serta Desain dan Teknologi	Jumlah monitoring, evaluasi terhadap para pelaku UMKM yang mendapat pelatihan kewirausahaan	168 UMKM	36.877.830,65	DISKOPUKM	
2	17	08	2.01	01	Fasilitasi Usaha mikro Menjadi Usaha kecil dalam Pengembangan Produksi dan Pengolahan, Pemasaran, SDM, serta Desain dan Teknologi	Jumlah Kegiatan penyelenggaraan promosi produk bagi UMKM	4 Kegiatan	1.271.167.000,00	DISKOPUKM	
					Jumlah 2			**5.241.281.857,65**	DISKOPUKM	
					Jumlah Total			**15.216.571.249,14**	DISKOPUKM	

Permendagri 90/2019									Perangkat Daerah Penanggungjawab	Sub Unit/UPT/Bagian/Bidang
Kode					Bidang Urusan Pemerintahan dan Program dan Kegiatan	Indikator Kinerja Program (Outcome) dan Kegiatan (Output)	Rencana Tahun 2021 (Tahun Rencana)			
							Target Capaian Kinerja	Ranwal RKPD		
X	**XX**	**01**			**PROGRAM PENUNJANG URUSAN PEMERINTAHAN DAERAH**		**100%**	**16.324.719.065,82**	DISNAKER	
X	**XX**	**01**	**2.01**		**Perencanaan dan Evaluasi Kinerja Perangkat Daerah**	**- Persentase ketersediaan dokumen perencanaan dan evaluasi kinerja perangkat daerah**	**100%**	**27.500.000**	DISNAKER	
X	XX	01	2.01	01	Penyusunan Renstra dan Renja Perangkat Daerah	Jumlah dokumen Renstra dan Renja yang diselesaikan tepat waktu	2 dokumen	2.500.000	DISNAKER	
X	XX	01	2.01	03	Penyusunan Dokumen Evaluasi Perangkat Daerah	- Jumlah dokumen laporan tahunan yang diselesaikan secara tepat waktu - Jumlah dokumen laporan triwulanan yang diselesaikan secara tepat waktu - Jumlah dokumen evaluasi renstra dan renja yang diselesaikan secara tepat waktu	3 dokumen	2.500.000	DISNAKER	
X	XX	01	2.01	04	Koordinasi dan Sinkronisasi Perencanaan Perangkat Daerah	- Jumlah penyelenggaraan Forum PD	1 dokumen	20.000.000	DISNAKER	
X	XX	01	2.01	05	Evaluasi Kinerja Perangkat Daerah	- Jumlah dokumen evaluasi kinerja PD yang diselesaikan secara tepat waktu - Jumlah dokumen hasil evaluasi PD yang diselesaikan secara tepat waktu - Jumlah dokumen SPIP yang diselesaikan secara tepat waktu	1 dokumen	2.500.000	DISNAKER	
X	**XX**	**01**	**2.02**		**Administrasi Keuangan**	**- Persentase ketersediaan dokumen anggaran/keuangan yang diselesaikan tepat waktu - Persentase laporan pertanggungjawaban keuangan sesuai ketentuan - Persentase ketersediaan dokumen kepegawaian yang diselesaikan tepat waktu**	**- 100 % - 100 % - 100 %**	**12.375.368.906,82**	DISNAKER	
X	XX	01	2.02	01	Penyediaan Gaji dan Tunjangan ASN	Jumlah ASN	54 orang	11.839.868.907	DISNAKER	
X	XX	01	2.02	02	Penyediaan Administrasi Pelaksanaan Tugas ASN	Jumlah Tenaga Administrasi Pelaksanaan Tugas ASN	19 orang	513.000.000,00	DISNAKER	
X	XX	01	2.02	03	Penyiapan Bahan Pelaksanaan Verifikasi	Jumlah dokumen kelengkapan laporan SPJ	5 dokumen	5.000.000,00	DISNAKER	
X	XX	01	2.02	04	Penyusunan Akuntansi dan Pelaporan Keuangan	- Jumlah LPJ PD - Jumlah DPA - Jumlah dokumen RKA	5 dokumen	2.500.000,00	DISNAKER	
X	XX	01	2.02	05	Pengelolaan dan Penyiapan Bahan Tanggapan Pemeriksaan	- Jumlah LHP inspektorat jenderal - Jumlah LHP inspektorat provinsi - Jumlah LHP inspektorat kabupaten - Jumlah laporan keuangan BPKP - Jumlah laporan keuangan BPK - Jumlah laporan keuangan KPK	1 dokumen	2.500.000,00	DISNAKER	
X	XX	01	2.02	06	Penyusunan Laporan Capaian Kinerja dan Ikhtisar Realisasi Kinerja SKPD	Jumlah dokumen LKIP PD yang diselesaikan secara tepat waktu	1 dokumen	2.500.000,00	DISNAKER	

Permendagri 90/2019									Perangkat Daerah Penanggungjawab	Sub Unit/UPT/Bagian/Bidang
Kode					Bidang Urusan Pemerintahan dan Program dan Kegiatan	Indikator Kinerja Program (Outcome) dan Kegiatan (Output)	Rencana Tahun 2021 (Tahun Rencana)			
							Target Capaian Kinerja	Ranwal RKPD		
X	XX	01	2.02	07	Penyusunan Laporan Keuangan Bulanan/Semesteran	Jumlah laporan rekonsiliasi keuangan bulanan yang diselesaikan secara tepat waktu	2 dokumen	5.000.000,00	DISNAKER	
X	XX	01	2.02	08	Penyusunan pelaporan prognosis realisasi anggaran	Jumlah laporan prognosis realisasi anggaran yang diselesaikan secara tepat waktu	2 dokumen	0,00	DISNAKER	
X	XX	01	2.02	09	Penyusunan Pelaporan Keuangan Akhir Tahun	- Jumlah laporan realisasi anggaran yang diselesaikan secara tepat waktu - Jumlah dokumen CALK	1 dokumen	5.000.000,00	DISNAKER	
X	**XX**	**01**	**2.03**		**Administrasi Umum**	**- Persentase ketersediaan operasional perkantoran - Persentase pemenuhan gedung kantor yang layak pakai**	**100%**	**3.757.080.159,00**	DISNAKER	
X	XX	01	2.03	01	Penyediaan Jasa Surat Menyurat	Jumlah penerimaan surat masuk dan pembuatan surat keluar	5.000 Surat	3.000.000,00	DISNAKER	
X	XX	01	2.03	02	Penyediaan Jasa Komunikasi, Sumber Daya Air dan Listrik	Jumlah bulan pembayaran jasa layanan komunikasi, air dan listrik	12 Bulan	406.104.000,00	DISNAKER	
X	XX	01	2.03	05	Penyediaan Jasa Jaminan Barang Milik Daerah	- Jumlah biaya asuransi BMD - Jumlah bulan pembayaran jasa keamanan	12 bulan	903.600.000,00	DISNAKER	
X	XX	01	2.03	06	Penyediaan Jasa Pemeliharaan dan Perizinan Kendaraan Dinas/Operasional	- Jumlah kendaraan dinas/operasional yang dibayarkan pajaknya - Jumlah kendaraan dinas/operasional yang di KIR - Jumlah bulan pembayaran jasa supir	16 unit	51.200.000,00	DISNAKER	
X	XX	01	2.03	08	Penyediaan Jasa Kebersihan Kantor	Jumlah bulan pembayaran jasa kebersihan (meliputi penyediaan alat kebersihan)	12 Bulan	711.480.000,00	DISNAKER	
X	XX	01	2.03	09	Penyediaan Jasa Perbaikan Peralatan Kerja	Jumlah peralatan kerja yang diservis/diperbaiki	34 unit	31.000.000,00	DISNAKER	
X	XX	01	2.03	10	Penyediaan Alat Tulis Kantor	Jumlah satuan alat tulis kantor yang dibeli	67 Jenis	100.000.000,00	DISNAKER	
X	XX	01	2.03	11	Penyediaan Barang Cetakan dan Penggandaan	Jumlah satuan barang yang dicetak dan digandakan	10 Jenis	150.000.000,00	DISNAKER	
X	XX	01	2.03	12	Penyediaan Komponen Instalasi Listrik/Penerangan Bangunan Kantor	Jumlah jenis komponen instalasi listrik/penerangan yang dibeli	9 Jenis	15.000.000,00	DISNAKER	
X	XX	01	2.03	13	Penyediaan Peralatan dan Perlengkapan Kantor	Jumlah jenis peralatan dan perlengkapan kantor yang dibeli	5 Jenis	173.951.159,00	DISNAKER	
X	XX	01	2.03	16	Penyediaan bahan logistik kantor	Jumlah bahan logistik kantor yang dibeli	5 Jenis	10.000.000,00	DISNAKER	
X	XX	01	2.03	15	Penyediaan Bahan Bacaan dan Peraturan Perundang-Undangan	jumlah bahan bacaan yang dibeli	12 Jenis	27.500.000,00	DISNAKER	
X	XX	01	2.03	17	Penyediaan Makanan dan Minuman	jumlah orang yang mendapatkan makanan dan minuman	950 OH	60.000.000,00	DISNAKER	
X	XX	01	2.03	18	Rapat-Rapat Kordinasi dan Konsultasi ke Luar Daerah	Jumlah orang yang melaksanakan rapat koordinasi/konsultasi ke luar daerah	250 HOK	145.000.000,00	DISNAKER	
X	XX	01	2.03	19	Pengadaan Mobil Jabatan	Jumlah kendaraan yang dibeli	1 unit	500.000.000,00	DISNAKER	
X	XX	01	2.03	22	Pengadaan Perlengkapan Gedung Kantor	Jumlah jenis perlengkapan gedung kantor yang dibeli	2 jenis	26.000.000,00	DISNAKER	
X	XX	01	2.03	25	Pengadaan Mebeleur	Jumlah mebeleur yang dibeli	5 jenis	100.000.000,00	DISNAKER	

Permendagri 90/2019									Perangkat Daerah Penanggungjawab	Sub Unit/UPT/Bagian/Bidang
Kode					Bidang Urusan Pemerintahan dan Program dan Kegiatan	Indikator Kinerja Program (Outcome) dan Kegiatan (Output)	Rencana Tahun 2021 (Tahun Rencana)			
							Target Capaian Kinerja	Ranwal RKPD		
X	XX	01	2.03	28	Pemeliharaan Rutin/Berkala Gedung Kantor	Jumlah gedung kantor yang dipelihara	2 jenis	100.000.000,00	DISNAKER	
X	XX	01	2.03	29	Pemeliharaan Rutin/Berkala Mobil jabatan	Jumlah mobil jabatan yang dipelihara	3 unit	100.000.000,00	DISNAKER	
X	XX	01	2.03	30	Pemeliharaan Rutin/Berkala Kendaraan Dinas/operasional	Jumlah mobil jabatan yang dipelihara	5 unit	17.500.000,00	DISNAKER	
X	XX	01	2.03	32	Pemeliharaan Rutin/Berkala Perlengkapan Gedung Kantor	Jumlah jenis perlengkapan gedung kantor yang dipelihara	7 jenis	20.000.000,00	DISNAKER	
X	XX	01	2.03	35	Pemeliharaan Rutin/Berkala Mebeleur	Jumlah mebeleur yang dipelihara	9 jenis	5.745.000,00	DISNAKER	
X	XX	01	2.03	38	Rehabilitasi Sedang/Berat Rumah Gedung Kantor	Jumlah gedung kantor yang direhabilitasi sedang/berat	2 gedung	100.000.000,00	DISNAKER	
X	**XX**	**01**	**2.04**		**Peningkatan Disiplin dan Kapasitas Sumber Daya Aparatur**	**Persentase penunjang kerja aparatur**	**100%**	**164.770.000,00**	DISNAKER	
X	XX	01	2.04	02	Pengadaan Pakaian Dinas Beserta Perlengkapannya	Jumlah pakaian dinas beserta perlengkapannya yang dibutuhkan	53 stel	39.750.000,00	DISNAKER	
X	XX	01	2.04	04	Pengadaan Pakaian Korpri	Jumlah pakaian korpri yang dibutuhkan	53 stel	26.500.000,00	DISNAKER	
X	XX	01	2.04	05	Pengadaan Pakaian Khusus Hari-Hari Tertentu	Jumlah pakaian khusus hari-hari tertentu yang dibutuhkan	73 stel	32.850.000,00	DISNAKER	
X	XX	01	2.04	09	Pendidikan dan Pelatihan Formal	Jumlah ASN yang membutuhkan pendidikan dan pelatihan formal	1 kegiatan	65.670.000,00	DISNAKER	
					Jumlah 1			**16.324.719.065,82**	DISNAKER	
2	**07**	**02**			**PROGRAM PERENCANAAN TENAGA KERJA**	**Persentase Penurunan Angka Pengangguran**	**0,10%**	**590.465.000,00**	DISNAKER	
2	**07**	**02**	**2.01**		**Penyusunan Rencana Tenaga Kerja (RTK)**	**persentase kesesuaian program kegiatan dinas terhadap RTK**	**100%**	**590.465.000,00**	DISNAKER	
2	07	02	2.01	01	Penyusunan Rencana Tenaga Kerja Makro	Jumlah dokumen RTK Makro yg dievaluasi	1 dokumen	200.000.000,00	DISNAKER	
2	07	02	2.01	02	Penyusunan Rencana Tenaga Kerja Mikro	Jumlah dokumen RTK Mikro	5 dokumen	390.465.000,00	DISNAKER	
2	**07**	**03**			**PROGRAM PELATIHAN KERJA DAN PRODUKTIVITAS TENAGA KERJA**	**Persentase pencari kerja dilatih yang bekerja**	**55%**	**13.713.621.475,00**	DISNAKER	
2	**07**	**03**	**2.01**		**Pelaksanaan Pelatihan berdasarkan Unit Kompetensi**	**Jumlah pencari kerja yang mendapat pelatihan**	**2380 orang**	**13.289.884.525**	DISNAKER	
2	07	03	2.01	01	Proses Pelaksanaan Pendidikan dan Pelatihan Keterampilan bagi Pencari Kerja Berdasarkan Klaster Kompetensi	jumlah pencari kerja yang lulus pendidikan dan pelatihan.	1740 Orang	8.822.133.175	DISNAKER	
2	07	03	2.01	02	Koordinasi Lintas Lembaga dan Kerja Sama dengan Sektor Swasta untuk Penyediaan Instruktur serta Sarana dan Prasarana Lembaga Pelatihan Kerja	Jumlah kerjasama pendidikan dan pelatihan yang terjalin	17 kerjasama	2.076.263.050	DISNAKER	
2	07	03	2.01	01	Proses Pelaksanaan Pendidikan dan Pelatihan Keterampilan bagi Pencari Kerja Berdasarkan Klaster Kompetensi	jumlah pencari kerja yang lulus pendidikan dan pelatihan.	300 orang	2.391.488.300	DISNAKER	
2	**07**	**03**	**2.02**		**Pembinaan Lembaga Pelatihan Kerja Swasta**	**persentase lembaga pelatihan kerja swasta yang dibina**	**60%**	**231.532.950**	DISNAKER	
2	07	03	2.02	01	Pembinaan Lembaga Pelatihan Kerja Swasta	Jumlah pengelola lembaga pelatihan kerja swasta yang dibina	70 orang	231.532.950	DISNAKER	
2	**07**	**03**	**2.05**		**Pengukuran Produktivitas Tingkat Daerah Kabupaten/Kota**	**Jumlah tenaga kerja yang diukur kompetensi dan produktivitasnya**	**50 orang**	**192.204.000**	DISNAKER	
2	07	03	2.05	01	Pengukuran Kompetensi dan Produktivitas Tenaga Kerja	Jumlah tenaga kerja yang diukur kompetensi dan produktivitasnya	50 orang	192.204.000	DISNAKER	
2	**07**	**04**			**PROGRAM PENEMPATAN TENAGA KERJA**	**Prosentase pencari kerja terdaftar yang ditempatkan**	**65%**	**1.867.968.200,00**	DISNAKER	

Permendagri 90/2019									Perangkat Daerah Penanggungjawab	Sub Unit/UPT/Bagian/Bidang
Kode					Bidang Urusan Pemerintahan dan Program dan Kegiatan	Indikator Kinerja Program (Outcome) dan Kegiatan (Output)	Rencana Tahun 2021 (Tahun Rencana)			
							Target Capaian Kinerja	Ranwal RKPD		
2	**07**	**04**	**2.01**		**Pelayanan Antarkerja di Daerah Kabupaten/Kota**	**Persentase tenaga kerja kerja terdaftar yang ditempatkan**	**65%**	**970.546.800**	DISNAKER	
2	07	04	2.01	02	Pelayanan Antar Kerja	Jumlah kegiatan Pelayanan Antar Kerja	7 kegiatan	879.022.800	DISNAKER	
2	07	04	2.01	03	Penyuluhan dan Bimbingan Jabatan bagi Pencari Kerja	Jumlah pencari kerja yang mendapatkan penyuluhan dan bimbingan jabatan	240 orang	91.524.000	DISNAKER	
2	**07**	**04**	**2.03**		**Pengelolaan Informasi Pasar Kerja**	**Jumlah dokumen penganggur di Kabupaten Bandung**	**1 Dokumen**	**813.138.400**	DISNAKER	
2	07	04	2.03	02	Pelayanan dan Penyediaan Informasi Pasar Kerja Online	Jumlah informasi pasar kerja online yang tersedia	1 Dokumen	60.000.000	DISNAKER	
2	07	04	2.03	03	Job Fair/Bursa Kerja	Jumlah kegiatan Job Fair yang dilaksanakan	9 kegiatan	753.138.400	DISNAKER	
2	**07**	**04**	**2.04**		**Pelindungan PMI (Pra dan Purna Penempatan) di Daerah Kabupaten/Kota**	**persentase PMI yang terlayani**	**100%**	**84.283.000**	DISNAKER	
2	07	04	2.04	02	Penyediaan layanan terpadu pada calon pekerja migran	Jumlah operasional kegiatan layanan terpadu pada calon pekerja migran	12 bulan	39.375.000	DISNAKER	
2	07	04	2.04	03	Pemberdayaan Pekerja Migran Indonesia Purna Penempatan	Jumlah PMI purna penempatan yang mendapat sosialisasi pemberdayaan pekerja migran indonesia	200 orang	44.908.000	DISNAKER	
2	**07**	**05**			**PROGRAM HUBUNGAN INDUSTRIAL**	**Prosentase kasus yang diselesaikan dengan Perjanjian Bersama**	**55%**	**3.120.608.000**	DISNAKER	
2	**07**	**05**	**2.01**		**Pengesahan Peraturan Perusahaan dan Pendaftaran Perjanjian Kerja Bersama untuk Perusahaan yang hanya Beroperasi dalam 1 (Satu) Daerah Kabupaten/Kota**	**Jumlah pengesahan Peraturan Perusahaan dan Pendaftaran Perjanjian Kerja Bersama untuk Perusahaan yang hanya Beroperasi dalam 1 (Satu) Daerah Kabupaten/Kota yang disahkan**	**160 dokumen**	**601.968.375**	DISNAKER	
2	07	05	2.01	01	Pengesahan Peraturan Perusahaan bagi Perusahaan	Jumlah perusahaan yang melakukan pengesahan peraturan perusahaan	150 perusahaan	141.784.400	DISNAKER	
2	07	05	2.01	02	Pendaftaran Perjanjian Kerja Bersama bagi Perusahaan	Jumlah perusahaan yang melakukan pendaftaran perjanjian kerja bersama	10 perusahaan	66.540.475	DISNAKER	
2	07	05	2.01	03	Penyelenggaraan Pendataan dan Informasi Sarana Hubungan Industrial dan Jaminan Sosial Tenaga Kerja	Persentase Perusahaan yang menerapkan tata kelola kerja yang layak (PP/PKB, LKS Bipartit, Struktur Skala Upah, dan terdaftar peserta BPJS Ketenagakerjaan)	30 persen	393.643.500	DISNAKER	
2	**07**	**05**	**2.02**		**Pencegahan dan Penyelesaian Perselisihan Hubungan Industrial, Mogok Kerja dan Penutupan Perusahaan di Daerah Kabupaten/Kota**	**Jumlah kegiatan sosialisasi pencegahan perselisihan HI, mogok kerja dan penutupan perusahaan**	**3 kegiatan**	**2.518.639.625**	DISNAKER	
2	07	05	2.02	01	Pencegahan Perselisihan Hubungan Industrial, Mogok Kerja, dan Penutupan Perusahaan yang Berakibat/Berdampak pada Kepentingan di 1 (Satu) Daerah Kabupaten/Kota	Jumlah kegiatan fasilitasi penyelesaian prosedur, penyelesaian perselisihan hubungan industrial	1 Kegiatan	73.271.200	DISNAKER	

Permendagri 90/2019									Perangkat Daerah Penanggungjawab	Sub Unit/UPT/Bagian/Bidang
Kode					Bidang Urusan Pemerintahan dan Program dan Kegiatan	Indikator Kinerja Program (Outcome) dan Kegiatan (Output)	Rencana Tahun 2021 (Tahun Rencana)			
							Target Capaian Kinerja	Ranwal RKPD		
2	07	05	2.02	02	Penyelesaian Perselisihan Hubungan Industrial, Mogok Kerja, dan Penutupan Perusahaan yang Berakibat/Berdampak pada Kepentingan di 1 (Satu) Daerah Kabupaten/Kota	Jumlah kegiatan fasilitasi penyelesaian prosedur, penyelesaian perselisihan hubungan industrial	2 Kegiatan	70.100.000	DISNAKER	
2	07	05	2.02	03	Penyelenggaraan Verifikasi dan Rekapitulasi Keanggotaan pada Organisasi Pengusaha, Federasi dan Konfederasi Serikat Pekerja/Serikat Buruh serta non afiliasi	Jumlah anggota organisasi pengusaha, federasi dan konfederasi serikat pekerja/serikat buruh dan non afiliasi yang terverifikasi dan terekapitulasi	300 orang	1.546.222.950	DISNAKER	
2	07	05	2.02	04	Pelaksanaan Operasional Lembaga Kerjasama Tripartit Daerah Kabupaten/Kota	Jumlah Pelaksanaan operasional Lembaga Kerjasama Tripartit	12 Bulan	829.045.475	DISNAKER	
					Jumlah 2			**19.292.662.675,00**	DISNAKER	
					Jumlah Total			**35.617.381.740,82**	DISNAKER	
X	**XX**	**01**			**PROGRAM PENUNJANG URUSAN PEMERINTAHAN DAERAH**	**1) Nilai SAKIP; 2) Persentase aset dlm kondisi baik**	**1) 79; 2) 85%**	**12.109.618.993,26**	DISPANGKAN	
X	**XX**	**01**	**2.01**		**Perencanaan dan Evaluasi Kinerja Perangkat Daerah**	**- Persentase ketersediaan dokumen sesuai dengan pedoman yang berlaku - Persentase pemenuhan proses perencanaan - Persentase ketercapaian kinerja hasil perencanaan**	**100%**	**43.800.000,00**	DISPANGKAN	
X	XX	01	2.01	01	Penyusunan Renstra dan Renja Perangkat Daerah	Jumlah dokumen renstra dan renja yang diselesaikan secara tepat waktu	2 dokumen	27.500.000,00	DISPANGKAN	
X	XX	01	2.01	02	Penyusunan Program dan Kegiatan Perangkat Daerah dalam Dokumen Perencanaan	Jumlah dokumen RKA-RKAP/DPA-DPPA yang diselesaikan secara tepat waktu	6 dokumen	3.000.000,00	DISPANGKAN	
X	XX	01	2.01	03	Penyusunan Dokumen Evaluasi Perangkat Daerah	- Jumlah dokumen laporan tahunan yang diselesaikan secara tepat waktu - Jumlah dokumen laporan triwulanan yang diselesaikan secara tepat waktu	5 dokumen	0,00	DISPANGKAN	
X	XX	01	2.01	04	Koordinasi dan Sinkronisasi Perencanaan Perangkat Daerah	- Jumlah penyelenggaraan Forum PD - Jumlah rapat/desk/workshop/bimtek terkait perencanaan dan pelaporan	- 1 kali - 50 kali	13.300.000,00	DISPANGKAN	
X	**XX**	**01**	**2.02**		**Administrasi Keuangan**	**- Persentase ketersediaan dokumen anggaran/keuangan yang diselesaikan tepat waktu - Persentase laporan pertanggungjawaban keuangan sesuai ketentuan - Persentase ketersediaan dokumen kepegawaian yang diselesaikan tepat waktu**	**100%**	**10.287.164.841,26**	DISPANGKAN	
X	XX	01	2.02	01	Penyediaan Gaji dan Tunjangan ASN	Jumlah OB	12 bulan	9.903.164.841,26	DISPANGKAN	

Permendagri 90/2019									Perangkat Daerah Penanggungjawab	Sub Unit/UPT/Bagian/Bidang
Kode					Bidang Urusan Pemerintahan dan Program dan Kegiatan	Indikator Kinerja Program (Outcome) dan Kegiatan (Output)	Rencana Tahun 2021 (Tahun Rencana)			
							Target Capaian Kinerja	Ranwal RKPD		
X	XX	01	2.02	02	Penyediaan Administrasi Pelaksanaan Tugas ASN	- Jumlah dokumen SKP - Jumlah dokumen kenaikan pangkat - Jumlah dokumen administrasi kepegawaian	1 dokumen	378.000.000,00	DISPANGKAN	
X	XX	01	2.02	05	Pengelolaan dan Penyiapan Bahan Tanggapan Pemeriksaan	- Jumlah LHP inspektorat jenderal - Jumlah LHP inspektorat provinsi - Jumlah LHP inspektorat kabupaten - Jumlah laporan keuangan BPKP - Jumlah laporan keuangan BPK - Jumlah laporan keuangan KPK	1 dokumen	2.000.000,00	DISPANGKAN	
X	XX	01	2.02	06	Penyusunan Laporan Capaian Kinerja dan Ikhtisar Realisasi Kinerja SKPD	Jumlah dokumen LKIP yang diselesaikan secara tepat waktu	1 dokumen	2.000.000,00	DISPANGKAN	
X	XX	01	2.02	09	Penyusunan Pelaporan Keuangan Akhir Tahun	- Jumlah dokumen CALK	1 laporan	2.000.000,00	DISPANGKAN	
X	**XX**	**01**	**2.03**		**Administrasi Umum**	**- Persentase ketersediaan operasional perkantoran - Persentase pemenuhan gedung kantor yang layak pakai**	**100%**	**1.707.254.152,00**	DISPANGKAN	
X	XX	01	2.03	01	Penyediaan Jasa Surat Menyurat	Jumlah penerimaan surat masuk dan pembuatan surat keluar	12 bulan	0,00	DISPANGKAN	
X	XX	01	2.03	02	Penyediaan Jasa Komunikasi, Sumber Daya Air dan Listrik	Jumlah bulan pembayaran jasa layanan komunikasi, air dan listrik	12 bulan	200.000.000,00	DISPANGKAN	
X	XX	01	2.03	09	Penyediaan Jasa Perbaikan Peralatan Kerja	Jumlah peralatan kerja yang diservis/diperbaiki	20 unit	37.500.000,00	DISPANGKAN	
X	XX	01	2.03	05	Penyediaan Jasa Jaminan Barang Milik Daerah	- Jumlah biaya asuransi BMD - Jumlah bulan pembayaran jasa keamanan	12 bulan	61.200.000,00	DISPANGKAN	
X	XX	01	2.03	06	Penyediaan Jasa Pemeliharaan dan Perizinan Kendaraan Dinas/Operasional	- Jumlah kendaraan dinas/operasional yang dibayarkan pajaknya - Jumlah bulan pembayaran jasa supir	- 44 unit - 12 OB	56.200.000,00	DISPANGKAN	
X	XX	01	2.03	07	Penyediaan Jasa Administrasi Keuangan	Jumlah laporan keuangan	12 laporan	0,00	DISPANGKAN	
X	XX	01	2.03	08	Penyediaan Jasa Kebersihan Kantor	Jumlah bulan pembayaran jasa kebersihan (meliputi penyediaan alat kebersihan)	12 bulan	50.000.000,00	DISPANGKAN	
X	XX	01	2.03	10	Penyediaan Alat Tulis Kantor	Jumlah satuan alat tulis kantor yang dibeli	1 paket	150.000.000,00	DISPANGKAN	
X	XX	01	2.03	11	Penyediaan Barang Cetakan dan Penggandaan	Jumlah satuan barang yang dicetak dan digandakan	2 paket	110.000.000,00	DISPANGKAN	
X	XX	01	2.03	12	Penyediaan Komponen Instalasi Listrik/Penerangan Bangunan Kantor	Jumlah jenis komponen instalasi listrik/penerangan yang dibeli	1 paket	20.000.000,00	DISPANGKAN	
X	XX	01	2.03	13	Penyediaan Peralatan dan Perlengkapan Kantor	Jumlah jenis peralatan dan perlengkapan kantor yang dibeli	1 paket	150.000.000,00	DISPANGKAN	
X	XX	01	2.03	14	Penyediaan Peralatan Rumah Tangga	Jumlah jenis peralatan rumah tangga yang dibeli	1 paket	55.000.000,00	DISPANGKAN	
X	XX	01	2.03	15	Penyediaan Bahan Bacaan dan Peraturan Perundang- Undangan	Jumlah bahan bacaan yang dibeli	3400 exp	20.000.000,00	DISPANGKAN	
X	XX	01	2.03	17	Penyediaan Makanan dan Minuman	jumlah orang yang mendapatkan makanan dan minuman	832 OK	80.000.000,00	DISPANGKAN	

Permendagri 90/2019									Perangkat Daerah Penanggungjawab	Sub Unit/UPT/Bagian/Bidang
Kode					Bidang Urusan Pemerintahan dan Program dan Kegiatan	Indikator Kinerja Program (Outcome) dan Kegiatan (Output)	Rencana Tahun 2021 (Tahun Rencana)			
							Target Capaian Kinerja	Ranwal RKPD		
X	XX	01	2.03	18	Rapat-Rapat Kordinasi dan Konsultasi ke Luar Daerah	Jumlah orang yang melaksanakan rapat koordinasi/konsultasi ke luar daerah	124 OK	150.000.000,00	DISPANGKAN	
X	XX	01	2.03	38	Rehabilitasi Sedang/Berat Rumah Gedung Kantor	Jumlah gedung kantor yang direhabilitasi sedang/berat	2 paket	177.000.000,00	DISPANGKAN	
X	XX	01	2.03	20	Pengadaan Kendaraan Dinas/Operasional	Jumlah kendaraan yang dibeli	1 unit	0,00	DISPANGKAN	
X	XX	01	2.03	25	Pengadaan Mebeleur	Jumlah mebeleur yang dibeli	1 paket	0,00	DISPANGKAN	
X	XX	01	2.03	28	Pemeliharaan Rutin/Berkala Gedung Kantor	Jumlah gedung kantor yang dipelihara	1 paket	140.354.152,00	DISPANGKAN	
X	XX	01	2.03	30	Pemeliharaan Rutin/Berkala Kendaraan Dinas/Operasional	Jumlah kendaraan dinas/operasional yang dipelihara	44 unit	250.000.000,00	DISPANGKAN	
X	**XX**	**01**	**2.04**		**Peningkatan Disiplin dan Kapasitas Sumber Daya Aparatur**	**Persentase rata-rata capaian SKP ASN diatas >=80%**	**100%**	**71.400.000,00**	DISPANGKAN	
X	XX	01	2.04	02	Pengadaan Pakaian Dinas Beserta Perlengkapannya	Jumlah pakaian dinas beserta perlengkapannya yang dibutuhkan	68 stel	51.000.000,00	DISPANGKAN	
X	XX	01	2.04	03	Pengadaan Pakaian Kerja Lapangan	Jumlah pakaian kerja lapangan yang dibutuhkan	68 stel	0,00	DISPANGKAN	
X	XX	01	2.04	05	Pengadaan Pakaian Khusus Hari-Hari Tertentu	Jumlah pakaian khusus hari-hari tertentu yang dibutuhkan	68 stel	20.400.000,00	DISPANGKAN	
					Jumlah 1			**12.109.618.993,26**	DISPANGKAN	
2	**09**	**02**			**PROGRAM PENGELOLAAN SUMBER DAYA EKONOMI UNTUK KEDAULATAN DAN KEMANDIRIAN PANGAN**	**Persentase desa yang memiliki Lumbung Pangan**	**32,96%**	**300.000.000,00**	DISPANGKAN	
2	**09**	**02**	**2.01**		**Penyediaan Infrastruktur dan Seluruh Pendukung Kemandirian Pangan Sesuai Kewenangan Daerah Kabupaten/Kota**	**Jumlah sarana dan prasana pendukung kemandirian pangan yang difasilitasi (kumulatif)**	**89,00**	**300.000.000,00**	DISPANGKAN	
2	09	02	2.01	01	Penyediaan Infrastruktur Lumbung Pangan	Jumlah lumbung pangan terfasilitasi	7 unit	300.000.000,00	DISPANGKAN	
2	**09**	**03**			**PROGRAM PENINGKATAN DIVERSIFIKASI DAN KETAHANAN PANGAN MASYARAKAT**	**Persentase ketersediaan pangan utama**	**100%**	**4.129.436.841,00**	DISPANGKAN	
2	**09**	**03**	**2.01**		**Penyediaan dan Penyaluran Pangan Pokok atau Pangan Lainnya sesuai dengan Kebutuhan Daerah Kabupaten/Kota dalam Rangka Stabilisasi Pasokan dan Harga Pangan**	**Persentase simpul pangan di desa yang aktif**	**12,7**	**971.744.242,00**	DISPANGKAN	
2	09	03	2.01	03	Koordinasi, Sinkronisasi dan Pelaksanaan Distribusi Pangan Pokok dan Pangan Lainnya	Jumlah laporan koordinasi, sinkronisasi dan evaluasi pelaksanaan distribusi pangan pokok dan pangan yang dilaksanakan	1 Paket	71.744.242,00	DISPANGKAN	
2	09	03	2.01	04	Pemantauan Stok, Pasokan dan Harga Pangan	Jumlah laporan rekomendasi bulanan pasokan dan harga pangan	12 laporan	100.000.000,00	DISPANGKAN	
2	09	03	2.01	05	Pengembangan Kelembagaan dan Jaringan Distribusi Pangan	Jumlah lembaga distribusi pangan masyarakat terfasilitasi	11 kelompok	400.000.000,00	DISPANGKAN	
2	09	03	2.01	06	Pengembangan Kelembagaan Usaha Pangan Masyarakat dan Toko Tani Indonesia	Jumlah TTI yang terfasilitasi	79 TTI	400.000.000,00	DISPANGKAN	
2	**09**	**03**	**2.02**		**Pengelolaan dan Keseimbangan Cadangan Pangan Kabupaten/Kota**	**Persentase penguatan cadangan pangan**	**30,5%**	**1.176.117.599,00**	DISPANGKAN	
2	09	03	2.02	02	Penyusunan Rencana Kebutuhan Pangan Lokal	Jumlah kajian ketersediaan pangan tersedia tepat waktu	1 dokumen	100.000.000,00	DISPANGKAN	

Permendagri 90/2019									Perangkat Daerah Penanggungjawab	Sub Unit/UPT/Bagian/Bidang
Kode					Bidang Urusan Pemerintahan dan Program dan Kegiatan	Indikator Kinerja Program (Outcome) dan Kegiatan (Output)	Rencana Tahun 2021 (Tahun Rencana)			
							Target Capaian Kinerja	Ranwal RKPD		
2	09	03	2.02	01	Koordinasi dan Sinkronisasi Pengendalian Cadangan Pangan Kabupaten/Kota	Jumlah laporan koordinasi, sinkronisasi dan evaluasi pengendalian cadangan pangan yang dilaksanakan		75.000.000,00	DISPANGKAN	
2	09	03	2.02	03	Pengadaan Cadangan Pangan Pemerintah Kabupaten/Kota	Jumlah CPPD tersedia	30,5 ton	1.001.117.599,00	DISPANGKAN	
2	**09**	**03**	**2.04**		**Pelaksanaan Pencapaian Target Konsumsi Pangan Perkapita/Tahun sesuai dengan Angka Kecukupan Gizi**	**Rasio konsumsi beras, sayuran dan buah terhadap total konsumsi ideal (%)**	**100%**	**1.981.575.000,00**	DISPANGKAN	
2	09	03	2.04	02	Pemberdayaan Masyarakat dalam Penganekaragaman Konsumsi Pangan Berbasis Sumber Daya Lokal	Jumlah model pengembangan pangan pokok lokal	4 Kelompok	1.481.575.000,00	DISPANGKAN	
2	09	03	2.04	01	Penyusunan dan Penetapan Target Konsumsi Pangan per Kapita per Tahun	Jumlah kajian pola dan kebutuhan konsumsi pangan tersedia tepat waktu	1 dokumen	100.000.000,00	DISPANGKAN	
2	09	03	2.04	03	Koordinasi dan Sinkronisasi Pemantauan dan Evaluasi Konsumsi per Kapita per Tahun	Jumlah laporan koordinasi, sinkronisasi dan evaluasi konsumsi per kapita per tahun yang dilaksanakan	3 Kali	400.000.000,00	DISPANGKAN	
2	**09**	**04**			**PROGRAM PENANGANAN KERAWANAN PANGAN**	**Persentase desa rawan pangan yang tertangani**	**36%**	**809.220.578,00**	DISPANGKAN	
2	**09**	**04**	**2.01**		**Penyusunan Peta Kerentanan dan Ketahanan Pangan Kecamatan**	**Persentase ketersediaan peta kerentanan dan ketahanan pangan kecamatan**	**100%**	**100.000.000,00**	DISPANGKAN	
2	09	04	2.01	01	Penyusunan, Pemutakhiran dan Analisis Peta Ketahanan dan Kerentanan Pangan	Jumlah pemutakhiran laporan SKPG-FSVA tersedia tepat waktu	1 dokumen	100.000.000,00	DISPANGKAN	
2	**09**	**04**	**2.02**		**Penanganan Kerawanan Pangan Kewenangan Kabupaten/Kota**	**Persentase KK miskin yang tertangani**	**3,7%**	**709.220.578,00**	DISPANGKAN	
2	09	04	2.02	01	Koordinasi dan Sinkronisasi Penanganan Kerawanan Pangan Kabupaten/Kota	Jumlah laporan koordinasi dan sinkronisasi penanganan kerawanan pangan yang dilaksanakan	1 paket	300.000.000,00	DISPANGKAN	
2	09	04	2.02	02	Pelaksanaan Pengadaan, Pengelolaan, dan Penyaluran Cadangan Pangan pada Kerawanan Pangan yang Mencakup dalam 1 (Satu) Daerah Kabupaten/Kota	Jumlah KK miskin yang terintervensi	2200 KK	409.220.578,00	DISPANGKAN	
2	**09**	**05**			**PROGRAM PENGAWASAN KEAMANAN PANGAN**	**Tingkat keamanan pangan segar yang diuji**	**≥ 80%**	**550.000.000,00**	DISPANGKAN	
2	**09**	**05**	**2.01**		**Pelaksanaan Pengawasan Keamanan Pangan Segar Daerah Kabupaten/Kota**	**Jumlah kelompok yang mendapatkan sertfikasi PSAT (kumulatif)**	**91**	**550.000.000,00**	DISPANGKAN	
2	09	05	2.01	01	Penguatan Kelembagaan Keamanan Pangan Segar Daerah Kabupaten/Kota	Jumlah orang/poktan yang dilatih	62 Orang	150.000.000,00	DISPANGKAN	
2	09	05	2.01	02	Sertifikasi Keamanan Pangan Segar Asal Tumbuhan Daerah Kabupaten/Kota	Jumlah sertifikasi PSAT	10 Kelompok	0,00	DISPANGKAN	
2	09	05	2.01	03	Registrasi Keamanan Pangan Segar Asal Tumbuhan Daerah Kabupaten/Kota	Jumlah registrasi PSAT	10 Kelompok	0,00	DISPANGKAN	
2	09	05	2.01	04	Rekomendasi Keamanan Pangan Segar Asal Tumbuhan Daerah Kabupaten/Kota	Jumlah rekomendasi PSAT	10 Kelompok	0,00	DISPANGKAN	
2	09	05	2.01	05	Penyediaan Sarana dan Prasarana Pengujian Mutu dan Keamanan Pangan Segar Asal Tumbuhan Daerah Kabupaten/Kota	Jumlah PSAT yang diuji mutu dan keamanan pangan	1 Paket	400.000.000,00	DISPANGKAN	
3	**25**	**02**			**PROGRAM PENGELOLAAN PERIKANAN TANGKAP**	**Produksi perikanan tangkap**	**240,09 TON**	**200.000.000,00**	DISPANGKAN	

Permendagri 90/2019									Perangkat Daerah Penanggungjawab	Sub Unit/UPT/Bagian/Bidang
Kode					Bidang Urusan Pemerintahan dan Program dan Kegiatan	Indikator Kinerja Program (Outcome) dan Kegiatan (Output)	Rencana Tahun 2021 (Tahun Rencana)			
							Target Capaian Kinerja	Ranwal RKPD		
3	**25**	**02**	**2.01**		**Pengelolaan Penangkapan Ikan Di Wilayah Sungai, Danau, Waduk, Rawa, Dan Genangan Air Lainnya Yang Dapat Diusahakan Dalam 1 (Satu) Daerah Kabupaten/ Kota**	**Persentase Perairan Umum yang ditebar ikan**	**11 %**	**200.000.000,00**	DISPANGKAN	
3	25	02	2.01	03	Penjaminan Ketersediaan Sarana Usaha Perikanan Tangkap	Jumlah lokasi penebaran ikan (restocking ikan)	10 lokasi	200.000.000,00	DISPANGKAN	
3	**25**	**03**			**PROGRAM PENGELOLAAN PERIKANAN BUDIDAYA**	**Nilai Tukar Pembudidaya Ikan**	**>100%**	**5.602.187.870,00**	DISPANGKAN	
3	**25**	**03**	**2.01**		**Penerbitan Izin Usaha Perikanan Di Bidang Pembudidayaan Ikan Yang Usahanya Dalam 1 (Satu) Daerah Kabupaten/Kota**	**Jumlah pelaku usaha perikanan yang memiliki Nomor Izin Berusaha (kumulatif)**	**60**	**100.000.000,00**	DISPANGKAN	
3	25	03	2.01	02	Pelayanan penerbitan izin usaha perikanan bidang pembudidayaan ikan yang usahanya, lokasi, dan/atau manfaat atau dampak negatifnya dalam 1 (satu) daerah kabupaten/kota yang menggunakan teknologi sederhana, semi intensif, dan intensif, serta tidak menggunakan modal asing dan/atau tenaga kerja asing	Jumlah rekomendasi Nomor Izin Berusaha (NIB) perikanan	20 NIB	100.000.000,00	DISPANGKAN	
3	**25**	**03**	**2.02**		**Pemberdayaan Pembudi Daya Ikan Kecil**	**Tingkat Cakupan bina kelompok perikanan**	**57%**	**2.517.600.000**	DISPANGKAN	
3	25	03	2.02	01	Pengembangan Kapasitas Pembudi Daya Ikan Kecil	Jumlah fasilitasi yang diberikan bagi pembudidaya ikan kecil	151 kelompok	2.092.600.000,00	DISPANGKAN	
3	25	03	2.02	03	Pelaksanaan Fasilitasi Bantuan Pendanaan, Bantuan Pembiayaan, Kemitraan Usaha	Jumlah pelaku usaha perikanan mendapat sosialisasi akses bantuan pembiayaan	100 orang	75.000.000,00	DISPANGKAN	
3	25	03	2.02	02	Pelaksanaan Fasilitasi Pembentukan Dan Pengembangan Kelembagaan Pembudi Daya Ikan Kecil	Jumlah fasilitasi kelembagaan untuk pembudidaya kecil	50 kelompok	200.000.000,00	DISPANGKAN	
3	25	03	2.02	04	Pemberian Pendampingan, Kemudahanan Akses Ilmu Pengetahuan, Teknologi Dan Informasi, Serta Penyelenggaraan Pendidikan Dan Pelatihan	Jumlah pelaku usaha perikanan terlatih akses TIK	265 kelompok	150.000.000,00	DISPANGKAN	
3	**25**	**03**	**2.04**		**Pengelolaan Pembudidayaan Ikan**	**Jumlah Produksi ikan budidaya**	**15.286,42 TON**	**2.984.587.870,00**	DISPANGKAN	
3	25	03	2.04	03	Penjaminan Ketersediaan Sarana Pembudidayaan Ikan Dalam 1 (Satu) Daerah Kabupaten/Kota	Jumlah induk/benih ikan unggul tersedia	Induk Lele 50 paket, induk mas 800 kg, induk nila 20 paket	1.150.000.000,00	DISPANGKAN	
3	25	03	2.04	04	Pengelolaan Kesehatan Ikan Dan Lingkungan Budidaya Dalam 1 (Satu) Daerah Kabupaten/Kota	Jumlah laporan monitoring kesehatan ikan yang diselesaikan tepat waktu	12 laporan	200.000.000,00	DISPANGKAN	
3	25	03	2.04	05	Pembinaan Dan Pemantauan Pembudidayaan Ikan Di Darat	Jumlah pelaku usaha perikanan yang terfasilitasi penerapan CPIB, CBIB	20 Kelompok	200.000.000,00	DISPANGKAN	
3	25	03	2.04	07	Perencanaan, Dan Pengembangan Pemanfaatan Air Untuk Pembudidayaan Ikan Di Darat	Jumlah dokumen Perencanaan, Dan Pengembangan Pemanfaatan Air untuk Pembudidayaan Ikan Di Darat tersedia	1 dokumen	100.000.000,00	DISPANGKAN	
3	25	03	2.04	02	Penyediaan Prasarana Pembudidayaan Ikan Dalam 1 (Satu) Daerah Kabupaten/Kota	Jumlah bantuan prasarana pemdudidayaan ikan	60 paket	1.258.260.000,00	DISPANGKAN	

Permendagri 90/2019									Perangkat Daerah Penanggungjawab	Sub Unit/UPT/Bagian/Bidang
Kode					Bidang Urusan Pemerintahan dan Program dan Kegiatan	Indikator Kinerja Program (Outcome) dan Kegiatan (Output)	Rencana Tahun 2021 (Tahun Rencana)			
							Target Capaian Kinerja	Ranwal RKPD		
3	25	03	2.04	01	Penyediaan Data Dan Informasi Pembudidayaan Ikan Dalam 1 (Satu) Daerah Kabupaten/Kota	Jumlah laporan statistik perikanan yang dikeluarkan tepat waktu	12 laporan	76.327.870,00	DISPANGKAN	
3	**25**	**05**			**PROGRAM PENGOLAHAN DAN PEMASARAN HASIL PERIKANAN**	**Nilai Tukar Pengolahan Ikan**	**>100%**	**1.107.500.000,00**	DISPANGKAN	
3	**25**	**05**	**2.02**		**Pembinaan Mutu Dan Keamanan Hasil Perikanan Bagi Usaha Pengolahan Dan Pemasaran Skala Mikro Dan Kecil**	**Jumlah produk perikanan yang tersertifikasi mutu dan aman (akumulasi)**	**23 sertifikat**	**300.000.000,00**	DISPANGKAN	
3	25	05	2.02	01	Pelaksanaan Bimbingan Dan Penerapan Persyaratan Atau Standar Pada Usaha Pengolahan Dan Pemasaran Skala Mikro Dan Kecil	Jumlah yang dilatih Sertifikasi Kelayakan Pengolahan (SKP) dan diversifikasi nilai tambah pengolahan ikan	90 orang	300.000.000,00	DISPANGKAN	
3	**25**	**05**	**2.03**		**Penyediaan Dan Penyaluran Bahan Baku Industri Pengolahan Ikan Dalam 1 (Satu) Daerah Kabupaten/Kota**	**Produksi hasil olahan perikanan**	**20.648.73 ton**	**807.500.000,00**	DISPANGKAN	
3	25	05	2.03	01	Peningkatan Ketersediaan Ikan Untuk Konsumsi Dan Usaha Pengolahan Dalam 1 (Satu) Daerah Kabupaten/Kota	Jumlah kampanye/promosi/kampanye produk perikanan	1 paket	500.000.000,00	DISPANGKAN	
3	25	05	2.03	02	Pemberian Fasilitas Bagi Pelaku Usaha Perikanan Skala Mikro Dan Kecil Dalam 1 (Satu) Daerah Kabupaten/Kota	Jumlah fasilitasi yang diberikan bagi pelaku usaha pengolahan ikan	10 paket	307.500.000,00	DISPANGKAN	
					Jumlah 2			**12.698.345.289,00**	DISPANGKAN	
					Jumlah Total			**24.807.964.282,26**	DISPANGKAN	
X	**XX**	**01**			**PROGRAM PENUNJANG URUSAN PEMERINTAHAN DAERAH**	**-Nilai SAKIP Disparbud -Prosentase aset dalam kondisi baik**	**=74 =76%**	**14.854.742.961,19**	DISPARBUD	
X	**XX**	**01**	**2.01**		**Perencanaan dan Evaluasi Kinerja Perangkat Daerah**	**- Persentase ketersediaan dokumen sesuai dengan pedoman yang berlaku - Persentase pemenuhan proses perencanaan - Persentase ketercapaian kinerja hasil perencanaan**	**100 -%**	**235.000.000,00**	DISPARBUD	
X	XX	01	2.01	01	Penyusunan Renstra dan Renja Perangkat Daerah	Jumlah dokumen Renstra dan Renja yang diselesaikan tepat waktu	2 Dokumen	3.000.000,00	DISPARBUD	
X	XX	01	2.01	02	Penyusunan Program dan Kegiatan Perangkat Daerah dalam dokumen perencanaan	Jumlah Dokumen RKA / RKAP / DPA /DPPA yang disusun	4 Dokumen	7.000.000,00	DISPARBUD	
X	XX	01	2.01	03	Penyusunan Dokumen Evaluasi Perangkat Daerah	- Jumlah dokumen laporan tahunan yang diselesaikan secara tepat waktu - Jumlah dokumen laporan triwulanan yang diselesaikan secara tepat waktu - Jumlah dokumen evaluasi renstra dan renja yang diselesaikan secara tepat waktu	6 -Dokumen	50.000.000,00	DISPARBUD	
X	XX	01	2.01	04	Koordinasi dan Sinkronisasi Perencanaan Perengkat Daerah	Jumlah Koordinasi dan Sinkronisasi Perencanaan dan pelaporan Perangkat Daerah	45 HOK	25.000.000,00	DISPARBUD	
X	XX	01	2.01	05	Evaluasi Kinerja Perangkat Daerah	Jumlah Hasil Evaluasi Kinerja Perangkat Daerah (Kajian Kawasan GBS Menjadi BLUD dan kegiatan Evaluasi Kinerja perangkat Daerah)	2 Dokumen	150.000.000,00	DISPARBUD	

Permendagri 90/2019									Perangkat Daerah Penanggungjawab	Sub Unit/UPT/Bagian/Bidang
Kode					Bidang Urusan Pemerintahan dan Program dan Kegiatan	Indikator Kinerja Program (Outcome) dan Kegiatan (Output)	Rencana Tahun 2021 (Tahun Rencana)			
							Target Capaian Kinerja	Ranwal RKPD		
X	**XX**	**01**	**2.02**		**Administrasi Keuangan**	**- Persentase ketersediaan dokumen anggaran/keuangan yang diselesaikan tepat waktu - Persentase laporan pertanggungjawaban keuangan sesuai ketentuan - Persentase ketersediaan dokumen kepegawaian yang diselesaikan tepat waktu**	**100%**	**10.162.939.015,19**	DISPARBUD	
X	XX	01	2.02	01	Penyediaan Gaji dan Tunjangan ASN (gaji ASN)	Jumlah Pembayaran Gaji dan Tunjangan ASN	12 Bulan	9.322.739.015,19	DISPARBUD	
X	XX	01	2.02	02	Penyediaan Administrasi Pelaksanaan Tugas ASN	Jumlah Pembayaran Gaji THL	12 Bulan	835.200.000,00	DISPARBUD	
X	XX	01	2.02	06	Penyusunan Laporan Capaian Kinerja dan Ikhtisar Realisasi Kinerja SKPD	Jumlah dokumen LKIP PD yang diselesaikan secara tepat waktu	1 Dokumen	2.000.000,00	DISPARBUD	
X	XX	01	2.02	07	Penyusunan Laporan Keuangan Bulanan/Semesteran	Jumlah laporan rekonsiliasi keuangan bulanan / Semesteran yang diselesaikan secara tepat waktu	2 Dokumen	2.000.000,00	DISPARBUD	
X	XX	01	2.02	09	Penyusunan Pelaporan Keuangan Akhir Tahun	- Jumlah laporan realisasi anggaran yang diselesaikan secara tepat waktu - Jumlah dokumen CALK	1 Dokumen	1.000.000,00	DISPARBUD	
X	**XX**	**01**	**2.03**		**Administrasi Umum**	**- Persentase ketersediaan operasional perkantoran - Persentase pemenuhan gedung kantor yang layak pakai**	**100 %**	**4.406.803.946,00**	DISPARBUD	
X	XX	01	2.03	02	Penyediaan Jasa Komunikasi, Sumber Daya Air dan Listrik	Jumlah bulan pembayaran jasa layanan komunikasi, air dan listrik	12 -Bulan	750.000.000,00	DISPARBUD	
X	XX	01	2.03	03	Penyediaan Jasa Peralatan dan Perlengkapan Kantor	Jumlah peralatan dan perlengkapan kantor yang disewa	0 Jenis	0,00	DISPARBUD	
X	XX	01	2.03	05	Penyediaan Jasa Jaminan Barang Milik Daerah	- Jumlah biaya asuransi BMD - Jumlah bulan pembayaran jasa keamanan	12 Bulan	1.110.790.340,00	DISPARBUD	
X	XX	01	2.03	06	Penyediaan Jasa Pemeliharaan dan Perizinan Kendaraan Dinas / Operasional	Jumlah Jasa Pemeliharaan dan Perizinan Kendaraan Dinas / Operasional	25 Unit	0,00	DISPARBUD	
X	XX	01	2.03	08	Penyediaan Jasa Kebersihan Kantor	Jumlah bulan pembayaran jasa kebersihan (meliputi penyediaan alat kebersihan)	12 -Bulan	1.099.560.000,00	DISPARBUD	
X	XX	01	2.03	09	Penyediaan jasa perbaikan peralatan kerja	Jumlah peralatan kerja yang diservis/diperbaiki	12 Bulan	20.000.000,00	DISPARBUD	
X	XX	01	2.03	10	Penyediaan Alat Tulis Kantor	Jumlah alat tulis kantor yang disediakan	7 -Jenis	60.000.000,00	DISPARBUD	
X	XX	01	2.03	11	Penyediaan Barang Cetakan dan Penggandaan	Jumlah barang yang dicetak dan digandakan yang disediakan	7 -Jenis	90.000.000,00	DISPARBUD	
X	XX	01	2.03	12	Penyediaan Komponen Instalasi Listrik/Penerangan Bangunan Kantor	Jumlah komponen instalasi listrik/penerangan yang disediakan	200 Unit / Set	20.000.000,00	DISPARBUD	
X	XX	01	2.03	13	Penyediaan Peralatan dan Perlengkapan Kantor	Jumlah peralatan dan perlengkapan kantor yang disediakan	50 -Unit	200.000.000,00	DISPARBUD	
X	XX	01	2.03	14	Penyediaan Peralatan Rumah Tangga	Jumlah jenis peralatan rumah tangga yang disediakan	6 -Jenis	20.000.000,00	DISPARBUD	

Permendagri 90/2019									Perangkat Daerah Penanggungjawab	Sub Unit/UPT/Bagian/Bidang
Kode					Bidang Urusan Pemerintahan dan Program dan Kegiatan	Indikator Kinerja Program (Outcome) dan Kegiatan (Output)	Rencana Tahun 2021 (Tahun Rencana)			
							Target Capaian Kinerja	Ranwal RKPD		
X	XX	01	2.03	15	Penyediaan Bahan Bacaan dan Peraturan Perundang-Undangan	Jumlah bahan bacaan yang disediakan	1000 Eksemplar	8.712.160,00	DISPARBUD	
X	XX	01	2.03	17	Penyediaan Makanan dan Minuman	Jumlah makanan dan minuman yang disediakan	1.500 -Dus	50.000.000,00	DISPARBUD	
X	XX	01	2.03	18	Rapat-Rapat Kordinasi dan Konsultasi ke Luar Daerah	Jumlah Rapat-Rapat Kordinasi dan Konsultasi ke Luar Daerah	120 -HOK	161.741.446,00	DISPARBUD	
X	XX	01	2.03	19	Penyediaan Tenaga Pendukung teknis dan Administrasi Perkantoran	Jumlah Bulan Penyediaan tenaga pendukung teknis dan administrasi perkantoran	12 Bulan		DISPARBUD	
X	XX	01	2.03	20	Pengadaan Kendaraan Dinas/Operasional	Jumlah kendaraan yang dibeli	0 -	0,00	DISPARBUD	
X	XX	01	2.03	24	Pengadaan Peralatan Gedung kantor	Jumlah Peralatan Gedung Kantor yang diadakan	0 Paket		DISPARBUD	
X	XX	01	2.03	25	Pengadaan Mebeleur	Jumlah mebeleur yang dibeli	4 -Jenis	70.000.000,00	DISPARBUD	
X	XX	01	2.03	28	Pemeliharaan Rutin/Berkala Gedung Kantor	Jumlah gedung kantor yang dipelihara	12 Bulan	350.000.000,00	DISPARBUD	
X	XX	01	2.03	29	Pemeliharaan Rutin/Berkala Kendaraan Dinas/Operasional	Jumlah Kendaraan Dinas / Operasional yang dipelihara	21 Unit	166.000.000,00	DISPARBUD	
X	XX	01	2.03	34	Pemeliharaan Rutin/Berkala Peralatan Gedung Kantor	Jumlah peralatan gedung kantor yang dipelihara	50 -Unit	100.000.000,00	DISPARBUD	
X	XX	01	2.03	35	Pemeliharaan Rutin/Berkala Mebeleur	Jumlah mebeleur yang dipelihara	0 -Gedung	0,00	DISPARBUD	
X	XX	01	2.03	38	Rehabilitasi Sedang/Berat Rumah Gedung Kantor	Jumlah gedung kantor yang direhabilitasi sedang/berat	1 Gedung	130.000.000,00	DISPARBUD	
X	**XX**	**01**	**2.04**		**Peningkatan Disiplin dan Kapasitas Sumber Daya Aparatur**	**Persentase rata-rata capaian SKP ASN diatas >=80%**	**80%**	**50.000.000,00**	DISPARBUD	
X	XX	01	2.04	01	Pengadaaan Mesin / Kartu Absensi	Jumlah Mesin / Kartu Absensi yang diadakan			DISPARBUD	
X	XX	01	2.04	02	Pengadaan Pakaian Dinas Beserta Perlengkapannya	Jumlah pakaian dinas beserta perlengkapannya yang dibutuhkan		0,00	DISPARBUD	
X	XX	01	2.04	03	Pengadaan Pakaian Kerja Lapangan	Jumlah pakaian Kerja lapangan yang diadakan	100 Stell	50.000.000,00	DISPARBUD	
X	XX	01	2.04	04	Pengadaan pakaian KORPRI	-Jumlah Pakaian KORPRI		0,00	DISPARBUD	
X	XX	01	2.04	05	Pengadaan pakaian khusus hari-hari tertentu	-Jumlah pakaian khusus hari-hari tertentu			DISPARBUD	
X	XX	01	2.04	11	Sosialisasi Peraturan Perundang-undangan	Jumlah Peserta Sosialisasi Peraturan Perundang-undangan			DISPARBUD	
X	XX	01	2.04	11	Bimbingan Teknis Implementasi Peraturan Perundang-Undangan	Jumlah pegawai yang mengikuti bimbingan teknis peraturan perundang-undangan	-	0,00	DISPARBUD	
					Jumlah 1			**14.854.742.961,19**	DISPARBUD	
2	**22**	**02**			**PROGRAM PENGEMBANGAN KEBUDAYAAN**	**Prosentase pengelolaan, pelestarian kesenian dan pembinaan lembaga adat**	**20%**	**5.100.000.000,00**	DISPARBUD	
2	**22**	**02**	**2.01**		**Pengelolaan Kebudayaan yang Masyarakat Pelakunya dalam Daerah Kabupaten/Kota**	**Jumlah partisipasi masyarakat dalam pengembangan kebudayaan**	**2 Borang**	**1.510.000.000,00**	DISPARBUD	
2	22	02	2.01	01	Pelindungan, Pengembangan, Pemanfaatan Objek Pemajuan Kebudayaan	Jumlah objek pemajuan kebudayaan yang dilindungi, dikembangkan dan dimanfaatkan	2 Borang	900.000.000,00	DISPARBUD	
2	22	02	2.01	01	1 Penguatan Kelembagaan Kebudayaan Majalaya (Forum Komunikasi)	Jumlah objek pemajuan kebudayaan yang dilindungi, dikembangkan dan dimanfaatkan	1 Kegiatan	50.000.000,00	DISPARBUD	
2	22	02	2.01	02	Pembinaan Sumber Daya Manusia, Lembaga, dan Pranata Tradisional	Jumlah SDM, lembaga dan pranata tradisional yang dibina	2 Borang	560.000.000,00	DISPARBUD	

Permendagri 90/2019									Perangkat Daerah Penanggungjawab	Sub Unit/UPT/Bagian/Bidang
Kode					Bidang Urusan Pemerintahan dan Program dan Kegiatan	Indikator Kinerja Program (Outcome) dan Kegiatan (Output)	Rencana Tahun 2021 (Tahun Rencana)			
							Target Capaian Kinerja	Ranwal RKPD		
2	22	02	2.01	01	Pelindungan, Pengembangan, Pemanfaatan Objek Pemajuan Kebudayaan	Jumlah objek pemajuan kebudayaan yang dilindungi, dikembangkan dan dimanfaatkan	-	0,00	DISPARBUD	
2	**22**	**02**	**2.02**		**Pelestarian Kesenian tradisional yang Masyarakat Pelakunya dalam Daerah Kabupaten/Kota**	**Persentase lingkung seni yang aktif**	**20%**	**3.100.000.000,00**	DISPARBUD	
2	22	02	2.02	03	Pemberian Penghargaan Kepada Pihak yang Berprestasi atau Berkontribusi Luar Biasa Sesuai Dengan Prestasi dan Kontribusinya dalam Pemajuan Kebudayaan	Anugrah Budaya	1 Kegiatan	700.000.000,00	DISPARBUD	
2	22	02	2.02	02	Pembinaan Sumber Daya manusia, Lembaga dan Pranata Tradisional (Top Down)	Jumlah Sumber Daya manusia lembaga dan pranata kebudayaan yang dibina	1 Kegiatan	700.000.000	DISPARBUD	
2	22	02	2.02	01	Pelindungan, Pengembangan, Pemanfaatan Objek Pemajuan Tradisi Budaya (Musrenbang)	Jumlah objek pemajuan budaya yang dilindungi, dikembangkan dan dimanfaatkan	2 Borang	1.700.000.000,00	DISPARBUD	
2	**22**	**02**	**2.03**		**Pembinaan Lembaga Adat yang penganutnya dalam daerah kabupaten / kota**	**Jumlah Lembaga Adat yang penganutnya dalam daerah kabupaten / kota yang dibina**	**2 Borang**	**490.000.000,00**	DISPARBUD	
2	22	02	2.03	03	Penyediaan Sarana dan Prasarana Lembaga Adat	Jumlah Sarana dan Prasana Kebudayaan yang disediakan	1 Lokasi	490.000.000,00	DISPARBUD	
2	**22**	**03**			**PROGRAM PENGEMBANGAN KESENIAN TRADISIONAL**	**Prosentase borang pembinaan kesenian melalui peningkatan pelatihan yang terstandarisasi**	**20% Borang Kebudayaan**	**700.000.000,00**	DISPARBUD	
2	**22**	**03**	**2.01**		**Pembinaan Kesenian yang Masyarakat Pelakunya dalam Daerah Kabupaten/Kota**	**Jumlah borang yang dibina**	**2 Borang Kebudayaan**	**700.000.000,00**	DISPARBUD	
2	22	03	2.01	01	Peningkatan Pendidikan dan Pelatihan Sumber Daya Manusia Kesenian Tradisional	Jumlah Sumber Daya manusia kesenian tradisional yang diberikan pendidikan dan pelatihan	300 seniman budayawan	350.000.000,00	DISPARBUD	
2	22	03	2.01	02	Standardisasi dan Sertifikasi Sumber Daya Manusia Kesenian Tradisional Sesuai dengan Kebutuhan dan Tuntutan	Jumlah SDM Kesenian tradisional yang terstandarisasi dan sertifikasi sesuai kebutuhan dan tuntutan regulasi yang ada	100 Orang	175.000.000,00	DISPARBUD	
2	22	03	2.01	03	Peningkatan Kapasitas tatakelola lembaga kesenian tradisional	Jumlah Lembaga tradisional yang ditingkatkan kapasitas tatakelola kelembagaannya	2 Borang	175.000.000,00	DISPARBUD	
2	**22**	**04**			**PROGRAM PEMBINAAN SEJARAH**	**Jumlah sejarah yang dapat terkelola**	**0 sejarah**	**1.210.000.000,00**	DISPARBUD	
2	**22**	**04**	**2.01**		**Pembinaan Sejarah Lokal dalam 1 (Satu) Daerah Kabupaten/Kota**	**Jumlah Sejarah Lokal yang dapat terdokumentasikan dan terlestarikan**	**0 Sejarah**	**1.210.000.000,00**	DISPARBUD	
2	22	04	2.01	03	Peningkatan Akses Masyarakat Terhadap Data dan Informasi Sejarah	Jumlah pendataan atau informasi sejarah yang dapat diakses masyarakat	0 Dokumen Informasi Sejarah	0,00	DISPARBUD	
2	22	04	2.01	02	penyediaan Sarana dan Prasarana Pembinaan Sejarah	Jumlah Sarana dan Prasarana Pembinaan Sejarah yang disediakan	1 Lokasi	210.000.000,00	DISPARBUD	
2	22	04	2.01	02	Kajian Masterplan Pariwisata Alam dan Budaya Kawasan Cicalengka negreg			350.000.000,00	DISPARBUD	
2	22	04	2.01	02	1 Masterplan Kawasan Heritage Majalaya			300.000.000,00	DISPARBUD	
2	22	04	2.01	03	Peningkatan Akses Masyarakat Terhadap Data dan Informasi Sejarah	Jumlah Dokumen Hasil Pendataan dan atau informasi sejarah yang dapat diakses masyarakat	1 Dokumen Informasi Sejarah	245.000.000,00	DISPARBUD	

Permendagri 90/2019									Perangkat Daerah Penanggungjawab	Sub Unit/UPT/Bagian/Bidang
Kode					Bidang Urusan Pemerintahan dan Program dan Kegiatan	Indikator Kinerja Program (Outcome) dan Kegiatan (Output)	Rencana Tahun 2021 (Tahun Rencana)			
							Target Capaian Kinerja	Ranwal RKPD		
2	22	04	2.01	01	Pemberdayaan Sumber daya manusia dan lembaga sejarah lokal kabupaten bandung	Jumlah Sumber daya manusia dan lembaga sejarah lokal kabupaten bandung yang diberdayakan	1 Kegiatan	105.000.000,00	DISPARBUD	
2	**22**	**05**			**Program Pelestarian dan Pengelolaan cagar Budaya**	**Persentase cagar budaya yang dilestarikan dan dikelola**	**20%**	**1.185.000.000,00**	DISPARBUD	
2	**22**	**05**	**2.01**		**Penetapan Cagar Budaya Peringkat Kabupaten/Kota**	**Persentase cagar Budaya peringkat kabupaten yang telah ditetapkan**	**20 Cagar Budaya**	**490.000.000,00**	DISPARBUD	
2	22	05	2.01	01	Register Cagar Budaya	Jumlah Cagar Budaya yang teregistrasi untuk ditetapkan	20 Cagar Budaya	70.000.000,00	DISPARBUD	
2	22	05	2.01	02	Pencegahan dan Penanggulangan dari Kerusakan, Kehancuran, atau Kemusnahan Cagar Budaya	Jumlah Rekomendasi Cagar Budaya yang ditetapkan berdasarkan penelitian	20 Cagar Budaya	140.000.000,00	DISPARBUD	
2	22	05	2.01	03	Peningkatan Potensi Nilai, Informasi, dan Promosi Cagar Budaya Serta Pemanfaatannya	Jumlah Cagar Budaya yang terdokumentasikan dan ditetapkan untuk promosi dan informasi	0 Cagar Budaya		DISPARBUD	
2	22	05	2.01	04	Peningkatan Mutu dan Kapasitas Tenaga Cagar Budaya	Jumlah Peneliti Cagar Budaya Daerah	20 Orang	280.000.000,00	DISPARBUD	
2	22	05	2.01	05	Pendayagunaan Cagar Budaya	Jumlah Cagar Budaya yang dapat didayagunakan	0 Cagar Budaya		DISPARBUD	
2	**22**	**05**	**2.02**		**Pengelolaan Cagar Budaya Peringkat Kabupaten/Kota**	**Persentase Jumlah Cagar Budaya Peringkat Kabupaten Yang dikelola dan dipelihara**	**20 %**	**695.000.000,00**	DISPARBUD	
2	22	05	2.02	01	Register Cagar Budaya	Pendataan Cagar Budaya yang dikelola	0 Cagar Budaya		DISPARBUD	
2	22	05	2.02	02	Pencegahan dan Penanggulangan dari Kerusakan, Kehancuran, atau Kemusnahan Cagar Budaya	Jumlah Cagar Budaya yang terlestarikan	0 Cagar Budaya		DISPARBUD	
2	22	05	2.02	03	Peningkatan Potensi Nilai, Informasi, dan Promosi Cagar Budaya Serta Pemanfaatannya	Jumlah Dokumen Cagar Budaya untuk di manfaatkan	0 Dokumen		DISPARBUD	
2	22	05	2.02	04	Pendayagunaan Cagar Budaya	Jumlah Cagar Budaya yang dikelola menjadi kampung wisata budaya	0 Cagar budaya		DISPARBUD	
2	22	05	2.02	05	Peningkatan Mutu dan Kapasitas Tenaga Cagar Budaya	Jumlah Juru Pelihara Cagar budaya yang terbina	111 Juru pelihara	695.000.000,00	DISPARBUD	
2	**22**	**06**			**Program Pengelolaan Permuseuman**	**Prosentase Museum yang terkelola**	**20 %**	**740.000.000,00**	DISPARBUD	
2	**22**	**06**	**2.01**		**Pengelolaan Museum Kabupaten/Kota**	**Jumlah museum yang dikelola**	**1 Buah Museum**	**740.000.000,00**	DISPARBUD	
2	22	06	2.01	01	Pelindungan, Pengembangan, dan Pemanfataan Koleksi Secara Terpadu	Jumlah Museum untuk perlidungan pengembangan dan pemanfaatan koleksi secara terpadu		0,00	DISPARBUD	
2	22	06	2.01	02	Peningkatan Mutu dan kapasitas sumber daya manusia dan permuseuman	Jumlah Sumber daya manuisa dan permuseuman yang di tingkatkan mutu dan kapasitasnya		0,00	DISPARBUD	
2	22	06	2.01	03	Peningkatan Akses Masyarakat terhadap Museum	Jumlah Museum yang di bangun (Master Plan , FS, DED, FISIK BANGUNAN)	1 Museum	740.000.000,00	DISPARBUD	
2	22	06	2.01	03	Peningkatan Akses Masyarakat terhadap Museum				DISPARBUD	
2	22	06	2.01	04	Penyediaan dan Pemeliharaan Sarana dan Prasarana Museum	Jumlah sarana dan prasarana museum yang disediakan	Lokasi	0,00	DISPARBUD	
2	22	06	2.01	05	Revitalisasi Sarana dan Prasarana Museum	Jumlah Museum yang di revitalisasi sarana dan prasarananya	Lokasi	0,00	DISPARBUD	
3	**26**	**02**			**PROGRAM PENINGKATAN DAYA TARIK DESTINASI PARIWISATA**	**Jumlah kunjungan wisatawan**	**3.000.000 orang**	**15.502.274.660,00**	DISPARBUD	

Permendagri 90/2019									Perangkat Daerah Penanggungjawab	Sub Unit/UPT/Bagian/Bidang
Kode					Bidang Urusan Pemerintahan dan Program dan Kegiatan	Indikator Kinerja Program (Outcome) dan Kegiatan (Output)	Rencana Tahun 2021 (Tahun Rencana)			
							Target Capaian Kinerja	Ranwal RKPD		
3	**26**	**02**	**2.01**		**Pengelolaan Daya Tarik Wisata Kabupaten/Kota**	**Persentase Daya tarik wisata yang dikelola dan siap kunjung**	**20%**	**900.000.000,00**	DISPARBUD	
3	26	02	2.01	01	Penetapan Daya Tarik Wisata Kabupaten/Kota	Jumlah Daya tarik wisata yang ditetapkan dan dilaksanakan	0 dayatarik		DISPARBUD	
3	26	02	2.01	02	Perencanaan Pengembangan Daya Tarik Wisata Kabupaten/Kota	Jumlah dokumen perencanaan dayatarik wisata yang dibuat	2 dokumen	200.000.000,00	DISPARBUD	
3	26	02	2.01	03	Pengembangan Daya Tarik Wisata Kabupaten/Kota	Jumlah dayatarik yang dikembangkan	0 destinasi		DISPARBUD	
3	26	02	2.01	04	Monitoring dan evaluasi pengelolaan daya tarik wisata Kabupaten/Kota	Dokumen database pariwisata (Data Kunjungan Wisatawan , Rata-rata tinggal wisatawan, Rata-rata belanja wisatawan	3 Dokumen	700.000.000,00	DISPARBUD	
3	**26**	**02**	**2.02**		**Pengelolaan Kawasan Strategis pariwisata kabupaten / kota**	**Persentase Kawasan Strategis Pariwisata kabupaten yang siap kunjung**	**2 Kawasan**	**3.673.101.800,00**	DISPARBUD	
3	26	02	2.02	01	Penetapan kawasan Strategis Pariwisata Kabupaten / Kota	Jumlah Kawasan strategis pariwisata yang ditetapkan	-	0,00	DISPARBUD	
3	26	02	2.02	02	Perencanaan kawasan strategis pariwisata kabupaten / kota	Jumlah Perencanaan Kawasan strategis pariwisata	3 -Dokumen	1.023.000.000,00	DISPARBUD	
3	26	02	2.02	03	Pengembangan Kawasan strategis pariwisata kabupaten / kota	Jumlah Kawasan strategis pariwisata yang dikembangkan	1 Kegiatan	272.301.800,00	DISPARBUD	
3	26	02	2.02	04	Pengadaan dan Pemeliharaan Sarana dan prasarana dalam pengelolaan kawasan wisata strategis pariwisata kabupaten / kota	Jumlah Sarana dan prasarana dalam pengelolaan kawasan wisata strategis pariwisata kabupaten yang diadakan dan dipelihara	2 Lokasi	1.524.000.000,00	DISPARBUD	
3	26	02	2.02	05	Monitoring dan Evaluasi Pengelolaan Kawasan strategis pariwisata kabupaten / kota	Jumlah Dokumen Data base Kawasan Strategis Pariwisata	-	0,00	DISPARBUD	
3	26	02	2.02	06	Pemberdayaan Masyarakat dalam pengelolaan Kawasan Strategis Pariwisata Kabupaten / Kota	Jumlah Masyarakat yang diberdayakan dalam pengelolaan kawasan strategis pariwisata kabupaten / kota	100 Orang	853.800.000,00	DISPARBUD	
3	26	02	2.02	07	Penerapan Destinasi Pariwisata berkelanjutan dalam pengelolaan kawasan strategis pariwisata kabupaten / kota	Jumlah Penerapan destinasi wisata berkelanjutan dalam pengelolaanakawasan strategis pariwisata kabupaten	-	0,00	DISPARBUD	
3	**26**	**02**	**2.03**		**Pengelolaan Destinasi Pariwisata Kabupaten/Kota**	**Persentase Destinasi Pariwisata kabupaten yang dikelola**	**3 -Objek Wisata**	**10.819.772.860,00**	DISPARBUD	
3	26	02	2.03	01	Penetapan Destinasi pariwisata kabupaten / kota	Jumlah destinasi pariwisata yang ditetapkan			DISPARBUD	
3	26	02	2.03	02	Perencanaan Destinasi Kabupaten Kota	Jum'lah Perencanaan destinasi pariwisata	2 Lokasi	400.000.000,00	DISPARBUD	
3	26	02	2.03	03	Pengembangan Destinasi Pariwisata Kabupaten/Kota	Jumlah Destinasi yang dikembangkan	6 -Kajian	750.000.000,00	DISPARBUD	
3	26	02	2.03	04	Pengadaan dan pemeliharaan sarana dan prasarana dalam pengelolaan destinasi pariwisata Kabupaten/Kota	- Jumlah Sarana dan Prasarana Pariwisata yang di Tingkatkan Pembangunannya - Jumlah Penataan sarana dan Prasarana Tekno Park Sabilulungan - Masterplan Geopark Kawasan Ibun, Kamojang, Kertasari	2 -Lokasi 1 Lokasi 1 Paket	8.700.000.000,00	DISPARBUD	
3	26	02	2.03	05	Monitoring dan evaluasi pengelolaan destinasi pariwisata Kabupaten/Kota	Jumlah Dokumen Database destinasi pariwisata	2 Dokumen	395.829.060,00	DISPARBUD	

Permendagri 90/2019									Perangkat Daerah Penanggungjawab	Sub Unit/UPT/Bagian/Bidang
Kode					Bidang Urusan Pemerintahan dan Program dan Kegiatan	Indikator Kinerja Program (Outcome) dan Kegiatan (Output)	Rencana Tahun 2021 (Tahun Rencana)			
							Target Capaian Kinerja	Ranwal RKPD		
3	26	02	2.03	06	Pemberdayaan Msyarakat dalam pengelolaan destinasi pariwisata kabupaten / kota	Jumlah masyarakat yang di berdayakan dalam pengelolaan destinasi pariwisata kabupaten / kota	2 Kegiatan	354.568.800,00	DISPARBUD	
3	26	02	2.03	07	Penerapan Destinasi pariwisata berkelanjutan dalam pengelolaan destinasi pariwisata kabupaten / kota	Jumlah Penerapan Destinasi pariwisata berkelanjutan dalam pengelolaan destinasi pariwisata kabupaten / kota	1 Kegiatan	219.375.000,00	DISPARBUD	
3	**26**	**02**	**2.04**		**Penetapan Tanda Daftar usaha Pariwisata**	**Jumlah Tanda Daftar Usaha Pariwisata yang telah di berikan rekomendasi**	**10 Rekomendasi**	**109.400.000,00**	DISPARBUD	
3	26	02	2.04	01	Penyediaan layanan pendaftaran usaha pariwisata	Pendaftaran usaha pariwisata yang terlayani	1 Kegiatan	109.400.000,00	DISPARBUD	
3	26	02	2.04	02	Penerbitan Tanda daftar usaha pariwisata kabupaten / kota	Tanda Daftar Usaha Pariwisata kabupaten yang telah telah terbit rekomendasinya			DISPARBUD	
3	26	02	2.04	03	pengelolaan investasi pariwisata	Investasi Pariwisata yang terkelola			DISPARBUD	
3	**26**	**03**			**PROGRAM PEMASARAN PARIWISATA**	**- Jumlah Kunjungan Wisatawan Ke kabupaten bandung - Rata -rata lama tinggal wisatawan - Rata -rata belanja wisatawan**	**3.000.000 Orang**	**4.050.000.000,00**	DISPARBUD	
3	**26**	**03**	**2.01**		**Pemasaran Pariwisata Dalam dan Luar Negeri Daya Tarik, Destinasi dan Kawasan Strategis Pariwisata Kabupaten/Kota**	**Jumlah Kunjungan Wisata ke Kabupaten Bandung**	**3000000 -Orang**	**4.050.000.000,00**	DISPARBUD	
3	26	03	2.01	03	Penyediaan Data dan Penyebaran Informasi Pariwisata Provinsi, Baik Dalam dan Luar Negeri	Jumlah data dan penyebaran informasi pariwisata kabupaten bandung	1 -kegiatan	200.000.000,00	DISPARBUD	
3	26	03	2.01	01	Penguatan Promosi Melalui Media Cetak, Elektronik, dan Media Lainnya Baik Dalam dan Luar Negeri	Jumlah Promosi Melalui Media Cetak, Elektronik, dan Media Lainnya Baik Dalam dan Luar Negeri	1 Kegiatan	750.000.000,00	DISPARBUD	
3	26	03	2.01	04	Peningkatan Kerja Sama dan Kemitraan Pariwisata Dalam dan Luar Negeri	Jumlah PKS yang Pengembangan Pariwisata dan Kebudayaan yang Terjalin	3 MOU	400.000.000,00	DISPARBUD	
3	26	03	2.01	02	Fasilitasi kegiatan pemasaran pariwisata baik dalam dan luar negri bagi industri pariwisata kabupaten / kota	Jumlah Event Promosi Pariwisata	8 -Event	2.700.000.000,00	DISPARBUD	
3	**26**	**04**			**PROGRAM PENGEMBANGAN EKONOMI KREATIF MELALUI PEMANFAATAN DAN PERLINDUNGAN HAK KEKAYAAN INTELEKTUAL**	**Jumlah produk kreatif yang termanfaatkan**	**9 sub sektor**	**250.000.000,00**	DISPARBUD	
3	**26**	**04**	**2.01**		**Penyediaan Prasarana (Zonakreatif/Ruang Kreatif/Kota Kreatif) Sebagai Ruang Berekspresi, Berpromosi dan Berinteraksi Bagi Insan Kreatif Di Daerah Kabupaten/Kota**	**Jumlah prasarana Ruang Berekspresi, Berpromosi dan Berinteraksi Bagi Insan Kreatif**	**1 Lokasi**	**250.000.000,00**	DISPARBUD	
3	26	04	2.01	01	Pengembangan dan Revitalisasi Prasarana Kota Kreatif	Jumlah prasarana kota kreatif yang dikembangkan dan direvitalisasi	1 Lokasi	250.000.000,00	DISPARBUD	
3	**26**	**05**			**PROGRAM PENGEMBANGAN SUMBER DAYA PARIWISATA DAN EKONOMI KREATIF**	**Jumlah Kunjungan Wisatawan ke kabupaten bandung**	**3000000 Orang**	**1.560.000.000,00**	DISPARBUD	

Permendagri 90/2019									Perangkat Daerah Penanggungjawab	Sub Unit/UPT/Bagian/Bidang
Kode					Bidang Urusan Pemerintahan dan Program dan Kegiatan	Indikator Kinerja Program (Outcome) dan Kegiatan (Output)	Rencana Tahun 2021 (Tahun Rencana)			
							Target Capaian Kinerja	Ranwal RKPD		
3	**26**	**05**	**2.01**		**Pelaksanaan Peningkatan Kapasitas Sumber Daya Manusia Pariwisata dan Ekonomi Kreatif Tingkat Dasar**	**Persentase SDM pariwisata dan ekraf yang meningkat kompetensinya**		**1.560.000.000,00**	DISPARBUD	
3	26	05	2.01	03	Pelatihan Dasar Sdm Kepariwisataan Bagi Masyarakat, Guru dan Pelajar (Mahasiswa Dan/Atau Siswa)	Jumlah Peserta Pelatihan Dasar Sdm Kepariwisataan Bagi Masyarakat, Guru dan Pelajar (Mahasiswa Dan/Atau Siswa)	0 Peserta	160.000.000,00	DISPARBUD	
3	26	05	2.01	01	Pengembangan Kompetensi Sdm Pariwisata dan Ekonomi Kreatif Tingkat Dasar	Jumlah Peserta Pelatihan Peningkatan SDM pariwisata dan ekraf tingkat dasar meningkat kompetensinya	150 ekraf 150 pariwisata	375.000.000,00	DISPARBUD	
3	26	05	2.01	02	Peningkatan Peran Serta Masyarakat Dalam Pengembangan Kemitraan Pariwisata	Jumlah komunitas yang berperan serta dalam pengembangan pariwisata	1 komunitas	100.000.000,00	DISPARBUD	
3	26	05	2.01	03	Pelatihan Dasar SDM Kepariwisataan Bagi Masyarakat, Guru dan Pelajar (Mahasiswa da/atau Siswa) (Top Down)	Jumlah peserta pelatihan dasar SDM Kepariwisataan bagi masyarakat, guru,pelajar dan mahasiswa,siswa Pelatihan Kepariwisataan (Musrenbang) Pelatihan Kepariwisataan (Musrenbang)	2 Kegiatan 50 Peserta 50 Peserta	450.000.000	DISPARBUD	
3	26	05	2.01	04	Sertifikasi Kompetensi Bagi Tenaga Kerja Bidang Pariwisata	Jumlah Tenaga Kerja Bidang Pariwisata yang memiliki sertifikasi	50 orang	125.000.000,00	DISPARBUD	
3	26	05	2.01	05	Fasilitasi Proses Kreasi, Produksi, Distribusi Konsumsi dan Konsevasi Ekonomi Kreatif	Jumlah komunitas ekraf yang terfasilitasi dalam proses inkubasi	2 komunitas	200.000.000,00	DISPARBUD	
3	26	05	2.01	06	Fasilitasi Pengembangan Kompetensi Sumber Daya Manusia Ekonomi Kreatif	Jumlah SDM Ekraf yang mengikuti pelatihan	100 orang	150.000.000,00	DISPARBUD	
					Jumlah 2			**30.297.274.660,00**	DISPARBUD	
					Jumlah Total			**45.152.017.621,19**	DISPARBUD	
X	**XX**	**01**			**PROGRAM PENUNJANG URUSAN PEMERINTAHAN DAERAH**	**1) Nilai SAKIP; 2) Persentase aset dlm kondisi baik**	**1) 78; 2) 77%**	**38.032.828.469,87**	DISPERIN	
X	**XX**	**01**	**2.01**		**Perencanaan dan Evaluasi Kinerja Perangkat Daerah**	**- Persentase ketersediaan dokumen sesuai dengan pedoman yang berlaku - Persentase pemenuhan proses perencanaan - Persentase ketercapaian kinerja hasil perencanaan**	**100%**	**180.000.000,00**	DISPERIN	
X	XX	01	2.01	01	Penyusunan Renstra dan Renja Perangkat Daerah	Jumlah dokumen renstra dan renja yang diselesaikan secara tepat waktu	2 dokumen	60.000.000,00	DISPERIN	
X	XX	01	2.01	02	Penyusunan Program dan Kegiatan Perangkat Daerah dalam Dokumen Perencanaan	Jumlah dokumen RKA-RKAP/DPA-DPPA yang diselesaikan secara tepat waktu	6 dokumen	30.000.000,00	DISPERIN	
X	XX	01	2.01	03	Penyusunan Dokumen Evaluasi Perangkat Daerah	- Jumlah dokumen laporan tahunan yang diselesaikan secara tepat waktu - Jumlah dokumen laporan triwulanan yang diselesaikan secara tepat waktu	5 dokumen	10.000.000,00	DISPERIN	
X	XX	01	2.01	04	Koordinasi dan Sinkronisasi Perencanaan Perangkat Daerah	- Jumlah Koordinasi dan Sinkronisasi terkait perencanaan dan pelaporan Perangkat Daerah	15 kali	80.000.000,00	DISPERIN	

Permendagri 90/2019									Perangkat Daerah Penanggungjawab	Sub Unit/UPT/Bagian/Bidang
Kode					Bidang Urusan Pemerintahan dan Program dan Kegiatan	Indikator Kinerja Program (Outcome) dan Kegiatan (Output)	Rencana Tahun 2021 (Tahun Rencana)			
							Target Capaian Kinerja	Ranwal RKPD		
X	**XX**	**01**	**2.02**		**Administrasi Keuangan**	**- Persentase ketersediaan dokumen anggaran/keuangan yang diselesaikan tepat waktu - Persentase laporan pertanggungjawaban keuangan sesuai ketentuan - Persentase ketersediaan dokumen kepegawaian yang diselesaikan tepat waktu**	**82 point**	**35.092.722.686,54**	DISPERIN	
X	XX	01	2.02	01	Penyediaan Gaji dan Tunjangan ASN	Jumlah Orang Bulan yang dibayarkan	Orang Bulan	33.907.883.186,54	DISPERIN	
X	XX	01	2.02	02	Penyediaan Administrasi Pelaksanaan Tugas ASN	Jumlah Orang Bulan yang dibayarkan	Orang Bulan	1.162.800.000,00	DISPERIN	
X	XX	01	2.02	05	Pengelolaan dan Penyiapan Bahan Tanggapan Pemeriksaan	Jumlah Orang Bulan yang dibayarkan	Orang Bulan	5.000.000,00	DISPERIN	
X	XX	01	2.02	06	Penyusunan Laporan Capaian Kinerja dan Ikhtisar Realisasi Kinerja SKPD	Jumlah dokumen LKIP PD yang diselesaikan secara tepat waktu	1 Jenis	5.000.000,00	DISPERIN	
X	XX	01	2.02	07	Penyusunan Laporan Keuangan Bulanan/Semesteran	Jumlah laporan rekonsiliasi keuangan bulanan yang diselesaikan secara tepat waktu	2 Jenis	6.567.000,00	DISPERIN	
X	XX	01	2.02	08	Penyusunan Pelaporan Prognosis Realisasi Anggaran	Jumlah laporan prognosis realisasi anggaran yang diselesaikan secara tepat waktu	1 Jenis	0,00	DISPERIN	
X	XX	01	2.02	09	Penyusunan Pelaporan Keuangan Akhir Tahun	- Jumlah laporan realisasi anggaran yang diselesaikan secara tepat waktu - Jumlah dokumen CALK	1 Jenis	5.472.500,00	DISPERIN	
X	**XX**	**01**	**2.03**		**Administrasi Umum**	**- Persentase ketersediaan operasional perkantoran - Persentase pemenuhan gedung kantor yang layak pakai**	**100 %**	**2.394.978.283,33**	DISPERIN	
X	XX	01	2.03	02	Penyediaan Jasa Komunikasi, Sumber Daya Air dan Listrik	Jumlah bulan pembayaran jasa layanan komunikasi, air dan listrik	12 Bulan	135.812.500,00	DISPERIN	
X	XX	01	2.03	05	Penyediaan Jasa Jaminan Barang Milik Daerah	- Jumlah biaya asuransi BMD - Jumlah bulan pembayaran jasa keamanan '-Jumlah bulan pembayaran Sopir	12 Bulan	176.400.000,00	DISPERIN	
X	XX	01	2.03	08	Penyediaan Jasa Kebersihan Kantor	Jumlah bulan pembayaran jasa kebersihan (meliputi penyediaan alat kebersihan)	12 Bulan	194.040.000,00	DISPERIN	
X	XX	01	2.03	09	Penyediaan jasa perbaikan peralatan kerja	Jumlah peralatan kerja yang diservis/diperbaiki	15 Unit	16.417.500,00	DISPERIN	
X	XX	01	2.03	10	Penyediaan Alat Tulis Kantor	Jumlah satuan alat tulis kantor yang dibeli	1 paket	129.097.000,00	DISPERIN	
X	XX	01	2.03	11	Penyediaan Barang Cetakan dan Penggandaan	Jumlah satuan barang yang dicetak dan digandakan	2 paket	130.500.000,00	DISPERIN	
X	XX	01	2.03	12	Penyediaan Komponen Instalasi Listrik/Penerangan Bangunan Kantor	Jumlah jenis komponen instalasi listrik/penerangan yang dibeli	15 Jenis	6.567.000,00	DISPERIN	
X	XX	01	2.03	13	Penyediaan Peralatan dan Perlengkapan Kantor	Jumlah jenis peralatan dan perlengkapan kantor yang dibeli	14 Jenis	214.175.000,00	DISPERIN	
X	XX	01	2.03	15	Penyediaan Bahan Bacaan dan Peraturan Perundang-Undangan	Jumlah bahan bacaan yang dibeli	3.400exp	19.564.187,50	DISPERIN	

Permendagri 90/2019									Perangkat Daerah Penanggungjawab	Sub Unit/UPT/Bagian/Bidang
Kode					Bidang Urusan Pemerintahan dan Program dan Kegiatan	Indikator Kinerja Program (Outcome) dan Kegiatan (Output)	Rencana Tahun 2021 (Tahun Rencana)			
							Target Capaian Kinerja	Ranwal RKPD		
X	XX	01	2.03	17	Penyediaan Makanan dan Minuman	jumlah orang yang mendapatkan makanan dan minuman	5.455 OH	263.322.683,83	DISPERIN	
X	XX	01	2.03	18	Rapat-Rapat Kordinasi dan Konsultasi ke Luar Daerah	Jumlah pelaksanaan rapat koordinasi/konsultasi ke luar daerah	114 kali	210.381.162,00	DISPERIN	
X	XX	01	2.03	20	Pengadaan Kendaraan Dinas/Operasional	Jumlah kendaraan yang dibeli	3 Unit	71.950.000,00	DISPERIN	
X	XX	01	2.03	25	Pengadaan Mebeleur	Jumlah mebeleur yang dibeli	5 Unit	120.000.000,00	DISPERIN	
X	XX	01	2.03	28	Pemeliharaan Rutin/Berkala Gedung Kantor	Jumlah gedung kantor yang dipelihara	2 unit	109.450.000,00	DISPERIN	
X	XX	01	2.03	30	Pemeliharaan Rutin/Berkala Kendaraan Dinas/Operasional	Jumlah kendaraan dinas yang dipelihara	25 unit	268.401.250,00	DISPERIN	
X	XX	01	2.03	32	Pemeliharaan Rutin/Berkala Perlengkapan Gedung Kantor	Jumlah Peerlengkapan Gedung Kantor yang dipelihara	2 unit	50.000.000,00	DISPERIN	
X	XX	01	2.03	38	Rehabilitasi Sedang/Berat Rumah Gedung Kantor	Jumlah gedung kantor yang direhabilitasi sedang/berat	1 Unit	278.900.000,00	DISPERIN	
X	**XX**	**01**	**2.04**		**Peningkatan Disiplin dan Kapasitas Sumber Daya Aparatur**	**Persentase rata-rata capaian SKP ASN diatas >=80%**	**78 %**	**365.127.500,00**	DISPERIN	
X	XX	01	2.04	04	Pengadaan Pakaian Korpri	Jumlah pakaian Korpri yang dibutuhkan	255 stel	127.500.000,00	DISPERIN	
X	XX	01	2.04	03	Pengadaan Pakaian Kerja Lapangan	Jumlah pakaian kerja lapangan yang dibutuhkan	150 stel	103.977.500,00	DISPERIN	
X	XX	01	2.04	05	Pengadaan Pakaian Khusus Hari-Hari Tertentu	Jumlah pakaian khusus hari-hari tertentu yang dibutuhkan	255 stel	108.650.000,00	DISPERIN	
X	XX	01	2.04	09	Pendidikan dan Pelatihan Formal	Jumlah Pendidikan dan Pelatihan yang diikuti	5 kali	25.000.000,00	DISPERIN	
					Jumlah 1			**38.032.828.469,87**	DISPERIN	
3	**29**	**05**			**PROGRAM PENGELOLAAN ENERGI BARU TERBARUKAN**	**persentase pemanfaatan energi terbarukan yang sudah dikelola**	**95%**	**537.800.000**	DISPERIN	
3	**29**	**05**	**2.01**		**Penatausahaan Izin Pemanfaatan Langsung Panas Bumi dalam Daerah Kabupaten/Kota**	**Persentase pemanfaatan uap panas bumi yang dimanfaatkan**	**95%**	**537.800.000**	DISPERIN	
3	29	05	2.01	03	Pengendalian dan Pengawasan Pelaksanaan Perizinan Pemanfaatan Langsung Panas Bumi dalam Daerah Kabupaten/Kota	Jumlah pengendalian dan pengawasan Pelaksanaan Perizinan Pemanfaatan Langsung Panas Bumi	230 kali	337.800.000	DISPERIN	
3	29	05	2.01	02	Penyusunan Rekomendasi Perizinan dan Informasi Izin Pemanfaatan Langsung Panas Bumi dalam Daerah Kabupaten/Kota	Jumlah rekomendasi perizinan dan Jumlah Dokumen Informasi Izin Pemanfaatan Langsung Panas Bumi yang dikeluarkan	3 dokumen	100.000.000	DISPERIN	
3	29	05	2.01	01	Penetapan Prosedur dan Pesyaratan Izin Pemanfaatan Langsung Panas Bumi dalam Daerah Kabupaten/Kota	Jumlah prosedur dan persyaratan izin Pemanfaatan Langsung Panas Bumi dalam Daerah Kabupaten/Kota	1 dokumen	100.000.000	DISPERIN	
3	**30**	**02**			**PROGRAM PERIZINAN DAN PENDAFTARAN PERUSAHAAN**	**Persentase perusahaan perdagangan yang sudah berizin**	**70%**	**467.000.000**	DISPERIN	
3	**30**	**02**	**2.01**		**Penerbitan Izin Pengelolaan Pasar Rakyat, Pusat Perbelanjaan, dan Izin Usaha Toko Swalayan**	**Persentase Pasar Rakyat, Pusat Perbelanjaan, dan Izin Usaha Toko Swalayan yang memiliki izin**	**70%**	**407.000.000**	DISPERIN	
3	30	02	2.01	01	Fasilitasi Pemenuhan Komitmen Perolehan Perizinan Pasar Rakyat, Pusat Perbelanjaan, dan Toko Swalayan melalui sistem pelayanan perizinan berusaha terintegrasi secara elektronik	Jumlah Pelaku usaha yang difasilitasi Kemudahan Pengembangan Usaha (perizinan)	100 Pelaku Usaha	407.000.000	DISPERIN	

Permendagri 90/2019									Perangkat Daerah Penanggungjawab	Sub Unit/UPT/Bagian/Bidang
Kode					Bidang Urusan Pemerintahan dan Program dan Kegiatan	Indikator Kinerja Program (Outcome) dan Kegiatan (Output)	Rencana Tahun 2021 (Tahun Rencana)			
							Target Capaian Kinerja	Ranwal RKPD		
3	**30**	**02**	**2.02**		**Penerbitan Tanda Daftar Gudang**	**Persentase gudang yang memiliki tanda daftar**	**5%**	**30.000.000**	DISPERIN	
3	30	02	2.02	01	Fasilitasi Penerbitan Tanda Daftar Gudang	Jumlah gudang yang mendapatkan fasilitasi penerbitan TDG	15 gudang	30.000.000	DISPERIN	
3	**30**	**02**	**2.03**		**Penerbitan Surat Tanda Pendaftaran Waralaba (STPW) Untuk Penerima Waralaba Dari Waralaba Dalam Negeri**	**Persentase waralaba dalam negeri yang diterbitkan STPW**	**10%**	**30.000.000**	DISPERIN	
3	30	02	2.03	01	Fasilitasi Perizinan Surat Tanda Pendaftaran dan/atau Lanjutan Waralaba (STPW) Dalam Negeri Terintegrasi Secara Elektronik	jumlah pelaku usaha yang direkomendasi STPW dalam negeri dan luar negeri	20 pelaku usaha	30.000.000	DISPERIN	
3	**30**	**03**			**PROGRAM PENINGKATAN SARANA DISTRIBUSI PERDAGANGAN**	**Persentase sarana distribusi perdagangan yang sesuai standar**	**50%**	**4.296.208.251,00**	DISPERIN	
3	**30**	**03**	**2.01**		**Pembangunan dan Pengelolaan Sarana Distribusi Perdagangan**	**Persentase sarana distribusi perdagangan yang terkelola**	**50%**	**4.121.208.251**	DISPERIN	
3	30	03	2.01	02	Fasilitasi Pengelolaan Sarana Distribusi Perdagangan	- Jumlah Peserta Pelatihan Manajemen Pengelolaan Pasar - Jumlah Dokumen Database Sarana Distribusi Perdagangan	- 150 (untuk 4 pasar) - 2 Dokumen	218.900.000	DISPERIN	
3	30	03	2.01	01	Penyediaan Sarana Distribusi Perdagangan	Jumlah Sarana Distribusi Perdagangan yang ditingkatkan sarananya (kualitas dan kuantitasnya)	5 pasar	3.902.308.251	DISPERIN	
3	**30**	**03**	**2.02**		**Pembinaan Terhadap Pengelola Sarana Distribusi Perdagangan Masyarakat Di Wilayah Kerjanya**	**Persentase jumlah PKL yang telah dilakukan pembinaan dibandingkan dengan total PKL yang terdaftar**	**30 %**	**175.000.000**	DISPERIN	
3	30	03	2.02	01	Pembinaan dan Pengendalian Pengelola Sarana Distribusi Perdagangan	Jumlah PKL yang didata dan paham tentang peraturan	160 orang	175.000.000	DISPERIN	
3	**30**	**04**			**PROGRAM STABILISASI HARGA BARANG KEBUTUHAN POKOK DAN BARANG PENTING**	**Koefisien variasi harga kebutuhan pokok antar waktu**		**1.418.659.760**	DISPERIN	
3	**30**	**04**	**2.01**		**Menjamin Ketersediaan Barang Kebutuhan Pokok dan Barang Penting di tingkat Daerah Kabupaten/ Kota**	**Persentase Pemenuhan ketersediaan barang kebutuhan pokok dan barang penting**	**5%**	**218.659.760**	DISPERIN	
3	30	04	2.01	01	Koordinasi dan Sinkronisasi Ketersediaan Barang Kebutuhan Pokok dan Barang Penting Di Tingkat Agen dan Pasar Rakyat	Jumlah dokumen hasil koordinasi dan sinkronisasi dalam rangka Ketersediaan Bapokting Di Tingkat Agen dan Pasar Rakyat	1 dokumen	68.659.760	DISPERIN	
3	30	04	2.01	02	Koordinasi dan sinkronisasi Peningkatan aksesibilitas Barang Kebutuhan Pokok dan Barang Penting di Tingkat Agen dan Pasar Rakyat	Jumlah dokumen hasil koordinasi dan sinkronisasi dalam rangka Peningkatan aksesibilitas Bapokting di Tingkat Agen dan Pasar Rakyat	1 Dokumen	100.000.000	DISPERIN	
3	30	04	2.01	03	Pengendalian Ketersediaan Barang Kebutuhan Pokok dan Barang Penting di Tingkat Agen dan Pasar Rakyat	Jumlah pengendalian Ketersediaan Barang Kebutuhan Pokok dan Barang Penting di Tingkat Agen dan Pasar Rakyat	96 kali	50.000.000	DISPERIN	
3	**30**	**04**	**2.02**		**Pengendalian Harga, dan Stok Barang Kebutuhan Pokok dan Barang Penting Di Tingkat Pasar Kabupaten/Kota**	**Persentase harga dan Stok Bapokting Di Tingkat Pasar Kabupaten/Kota yang dikendalikan**	**10%**	**1.050.000.000**	DISPERIN	

Permendagri 90/2019									Perangkat Daerah Penanggungjawab	Sub Unit/UPT/Bagian/Bidang
Kode					Bidang Urusan Pemerintahan dan Program dan Kegiatan	Indikator Kinerja Program (Outcome) dan Kegiatan (Output)	Rencana Tahun 2021 (Tahun Rencana)			
							Target Capaian Kinerja	Ranwal RKPD		
3	30	04	2.02	01	Pemantauan Harga dan Stok Barang Kebutuhan Pokok dan Barang Penting Pada Pelaku Usaha Distribusi Barang Dalam 1 (Satu) Kabupaten/Kota	Jumlah pelaksanaan Pemantauan Harga dan Stok Bapokting Pada Pelaku Usaha Distribusi Barang Dalam 1 (Satu) Kabupaten/Kota	96 kali	50.000.000	DISPERIN	
3	30	04	2.02	02	Pemantauan Harga dan Stok Barang Kebutuhan Pokok dan Barang Penting Pada Pasar Rakyat yang Terintegrasi Dalam Sistem Informasi Perdagangan	Jumlah pelaksanaan Pemantauan Harga dan Stok Bapokting Pada Pasar Rakyat yang Terintegrasi Dalam Sistem Informasi Perdagangan	48 kali	200.000.000	DISPERIN	
3	30	04	2.02	03	Pelaksanaan Operasi Pasar reguler dan Pasar Khusus yang Berdampak Dalam 1 (Satu) Kabupaten/Kota	Jumlah Pelaksanaan Operasi Pasar reguler dan Pasar Khusus	2 kali	800.000.000	DISPERIN	
3	**30**	**04**	**2.03**		**Pengawasan Pupuk dan Pestisida Bersubsidi di Tingkat Daerah Kabupaten/Kota**	**Persentase Pengawasan pupuk dan Pestisida Bersubsidi di Tingkat Daerah Kabupaten/Kota**	**10%**	**150.000.000**	DISPERIN	
3	30	04	2.03	01	Pemeriksaan Kelengkapan Legalitas Dokumen Perizinan	Jumlah dokumen perizinan yang lengkap legalitasnya	1 Dokumen	50.000.000	DISPERIN	
3	30	04	2.03	02	Pengawasan Pengadaan Pupuk dan Pestisida Bersubsidi	Jumlah jenis pupuk dan pestisida bersubsidi yang diawasi pengadaanya	5 Jenis	50.000.000	DISPERIN	
3	30	04	2.03	03	Pengawasan Penyaluran dan Penggunaan Pupuk dan Pestisida Bersubsidi	Jumlah pengawasan penyaluran dan penggunaan pupuk dan pestisida bersubsidi	144 kali	50.000.000	DISPERIN	
3	**30**	**05**			**PROGRAM PENGEMBANGAN EKSPOR**	**Nilai Eksport Bersih Perdagangan Non Migas**	**906687681 $**	**628.470.000**	DISPERIN	
3	**30**	**05**	**2.01**		**Penyelenggaraan Promosi dan Misi Dagang Bagi Produk Ekspor Unggulan yang Terdapat Pada 1 (Satu) Daerah Kabupaten/Kota**	**Persentase Penyelenggaran Promosi dan Misi Dagang Bagi Produk Ekspor Unggulan**	**20%**	**628.470.000**	DISPERIN	
3	30	05	2.01	04	Misi Dagang Bagi Produk Ekspor Unggulan	Jumlah misi dagang yang diikuti oleh produk eksport unggulan	1 event	355.712.500	DISPERIN	
3	30	05	2.01	06	Pembinaan Pelaku Usaha Ekspor	- Jumlah pelaku usaha ekspor yang terbina - Jumlah pengusaha yang berhasil ekspor	- 30 Orang - 30 Orang	122.757.500	DISPERIN	
3	30	05	2.01	01	Pembinaan dan Pengembangan Usaha Produk Ekspor Unggulan Kabupaten/Kota	- Jumlah Usaha Produk Ekspor Unggulan yang terbina - Jumlah pelaku usaha Kpg Gamis dan Kpg Sarung yang terbina	- 10 Jenis Usaha - 6 Orang	150.000.000	DISPERIN	
3	**30**	**06**			**PROGRAM STANDARDISASI DAN PERLINDUNGAN KONSUMEN**	**Persentase Alat UTTP sesuai standard**	**70%**	**1.100.184.224**	DISPERIN	
3	**30**	**06**	**2.01**		**Pelaksanaan Metrologi Legal Berupa Tera, Tera Ulang, dan Pengawasan**	**Persentase Alat UTTP yang Bertanda tera yang sah**	**70%**	**1.100.184.224**	DISPERIN	
3	30	06	2.01	01	Pelaksanaan Metrologi Legal, berupa tera, tera ulang	- Jumlah Alat UTTP tera dan tera ulang yang sesuai dengan ketentuan	- 400 Unit	604.609.249	DISPERIN	
3	30	06	2.01	02	Pengawasan/Penyuluhan Metrologi Legal	- Jumlah Peserta Sosialisasi Metrologi Legal - Jumlah Alat UTTP pasca tera dan tera ulang yang diawasi dan di monitoring	- 40 Orang - 400 Unit	495.574.975	DISPERIN	

Permendagri 90/2019									Perangkat Daerah Penanggungjawab	Sub Unit/UPT/Bagian/Bidang
Kode					Bidang Urusan Pemerintahan dan Program dan Kegiatan	Indikator Kinerja Program (Outcome) dan Kegiatan (Output)	Rencana Tahun 2021 (Tahun Rencana)			
							Target Capaian Kinerja	Ranwal RKPD		
3	**30**	**07**			**PROGRAM PENGGUNAAN DAN PEMASARAN PRODUK DALAM NEGERI**	**Persentase Produk Unggulan Kabupaten Bandung yang difasilitasi promosi dan pemasaran**	**20%**	**1.272.217.750**	DISPERIN	
3	**30**	**07**	**2.01**		**Pelaksanaan Promosi, Pemasaran dan Peningkatan Penggunaan Produk Dalam Negeri**	**Persentase Promosi dan Pemasaran penggunaan produk unggulan Kabupaten Bandung**	**20%**	**1.272.217.750**	DISPERIN	
3	30	07	2.01	02	Pemasaran dan Peningkatan Penggunaan Produk Dalam Negeri di Tingkat Kabupaten/Kota	Jumlah Fasilitasi Pemasaran dan Peningkatan Penggunaan Produk Dalam Negeri	3 event	394.020.000	DISPERIN	
3	30	07	2.01	03	Peningkatan Sistem dan Jaringan Informasi Perdagangan	Jumlah data bapokting yang di update dalam sistem selama 1 th	12 kali	300.000.000	DISPERIN	
3	30	07	2.01	01	Pelaksanaan Promosi Penggunaan Produk Dalam Negeri Di Tingkat Kabupaten/Kota	- Jumlah sosialisasi promosi penggunaan produk dalam negeri - Jumlah event promosi penggunaan produk dalam negeri dan kerjasama kemitraan yang diikuti - Jumlah event promosi penggunaan produk dalam negeri bagi pelaku usaha kpg gamis dan kampung sarung -Jumlah event promosi penggunaan produk dalam negeri dan kerjasama kemitraan yang diikuti	- 100 Orang - 5 Infografis dan 2 Media - 1 kali -4 kali	578.197.750	DISPERIN	
3	**31**	**02**			**PROGRAM PERENCANAAN DAN PEMBANGUNAN INDUSTRI**	**Persentase pembangunan sumberdaya industri yang sesuai dengan perencanaan industri kabupaten**	**2%**	**1.950.000.000**	DISPERIN	
3	**31**	**02**	**2.01**		**Penyusunan dan Evaluasi Rencana Pembangunan Industri Kabupaten/Kota**	**Jumlah dokumen rencana pembangunan industri**	**2 dokumen**	**1.950.000.000**	DISPERIN	
3	31	02	2.01	05	Koordinasi dan Sinkronisasi Pelaksanaan Rencana Pemberdayaan Industri dan Peran Serta Masyarakat	Jumlah dokumen laporan hasil koordinasi dan sinkronisasi pelaksanaan rencana pemberdayaan industri dan peran serta masyarakat	1 dokumen	500.000.000	DISPERIN	
3	31	02	2.01	03	Koordinasi dan Sinkronisasi Pelaksanaan Rencana Pembangunan Sumber Daya Industri	Jumlah laporan hasil pelaksanaan koordinasi dan sinkronisasi pelaksanaan rencana pembangunan sarana dan prasarana industri	1 dokumen	400.000.000	DISPERIN	
3	31	02	2.01	02	Koordinasi dan Sinkronisasi Penyusunan Kebijakan dalam Rangka Mendukung Penguatan Industri Nasional dan Perwilayahan Industri	Jumlah dokumen rencana pembangunan industri (Roadmap pembangunan industri Kabupaten Bandung)	1 Dokumen	400.000.000	DISPERIN	
3	31	02	2.01	04	Koordinasi dan Sinkronisasi Pelaksanaan Rencana Pembangunan Sarana dan Prasarana Industri	Jumlah dokumen Pelaksanaan Rencana Pembangunan Sarana dan Prasarana Industri	1 dokumen	350.000.000	DISPERIN	
3	31	02	2.01	06	Evaluasi Terhadap Pelaksanaan Rencana Pembangunan Industri	Jumlah dokumen Evaluasi Terhadap Pelaksanaan Rencana Pembangunan Industri	1 dokumen	300.000.000	DISPERIN	
3	**31**	**03**			**PROGRAM PENGENDALIAN IZIN USAHA INDUSTRI KABUPATEN/KOTA**	**Persentase industri kecil dan menengah yang memiliki izin**	**29%**	**1.000.000.000**	DISPERIN	

Permendagri 90/2019									Perangkat Daerah Penanggungjawab	Sub Unit/UPT/Bagian/Bidang
Kode					Bidang Urusan Pemerintahan dan Program dan Kegiatan	Indikator Kinerja Program (Outcome) dan Kegiatan (Output)	Rencana Tahun 2021 (Tahun Rencana)			
							Target Capaian Kinerja	Ranwal RKPD		
3	**31**	**03**	**2.01**		**Penerbitan Izin Usaha Industri (IUI) Kecil dan IUI Menengah**	**Jumlah rekomendasi izin industri kecil dan menengah**	**805 Perusahaan**	**1.000.000.000**	DISPERIN	
3	31	03	2.01	01	Fasilitasi Pemenuhan Komitmen Perolehan (IUI) Kewenangan Kabupaten/Kota, Dalam Sistem Pelayanan Perizinan Berusaha Terintegrasi Secara Elektronik;	Jumlah IKM yang terfasilitasi perizinan IUI secara elektronik	15 IKM	300.000.000	DISPERIN	
3	31	03	2.01	02	Koordinasi dan Sinkronisasi Pengawasan Pelaksanaan (IUIi) Kewenangan Kabupaten/Kota dalam Memenuhi Ketentuan Perizinan;	Jumlah dokumen hasil koordinasi dan sinkronisasi pengawasan pelaksanaan IUI	1 dokumen	300.000.000	DISPERIN	
3	31	03	2.01	03	Koordinasi Dan Sinkronisasi dalam Rangka Pengamanan dan Penyelamatan Industri	Jumlah Dokumen Pengamanan dan Penyelamatan Industri	1 dokumen	400.000.000	DISPERIN	
3	**31**	**04**			**PROGRAM PENGELOLAAN SISTEM INFORMASI INDUSTRI NASIONAL**	**Persentase pelaporan SINAS**	**10%**	**750.000.000**	DISPERIN	
3	**31**	**04**	**2.01**		**Penyediaan Informasi Industri untuk Informasi Industri untuk IUI, IPUI, IUKI dan IPKI Kewenangan Kabupaten/Kota ;**	**Persentase Perusahaan yang mendapatkan informasi sektor industri**	**10%**	**750.000.000**	DISPERIN	
3	31	04	2.01	01	Koordinasi dan Sinkronisasi Pengumpulan, Pengolahan dan Analisis Data Sistem Informasi Industri Nasional (SIINAS)	Jumlah dokumen hasil pengumpulan, pengolahan dan analisis data SIINAS	1 dokumen	300.000.000	DISPERIN	
3	31	04	2.01	02	Diseminasi dan Publikasi Data Informasi Industri Kabupaten/Kota	Jumlah Peserta Diseminasi dan Publikasi Data Informasi Industri	60 orang	450.000.000	DISPERIN	
					Jumlah 2			**13.420.539.985,00**	DISPERIN	
					Jumlah Total			**51.453.368.454,87**	DISPERIN	
X	**XX**	**01**			**PROGRAM PENUNJANG URUSAN PEMERINTAHAN DAERAH**		**100%**	**21.656.582.882,46**	DISPERKIMTAN	
X	**XX**	**01**	**2.01**		**Perencanaan dan Evaluasi Kinerja Perangkat Daerah**	**Prosentase pelaksanaan evaluasi kineraj perangkat derah**	**100%**	**225.670.000,00**	DISPERKIMTAN	
X	XX	01	2.01	03	Penyusunan Program dan Kegiatan Perangkat Daerah dalam Dokumen Perencanaan	- Jumlah dokumen standarisasi/harga satuan keciptakaryaan - Jumlah Dokumen data sarana dan prasarana keciptakaryaan di Kabupaten Bandung	2 Dokumen	160.000.000,00	DISPERKIMTAN	
X	XX	01	2.01	04	Koordinasi dan Sinkronisasi Perencanaan Perangkat Daerah	- Jumlah usulan kegiatan kewilayahan	450 Usulan	65.670.000,00	DISPERKIMTAN	
X	**XX**	**01**	**2.02**		**Administrasi Keuangan**	**- Persentase ketersediaan dokumen anggaran/keuangan yang diselesaikan tepat waktu - Persentase laporan pertanggungjawaban keuangan sesuai ketentuan - Persentase ketersediaan dokumen kepegawaian yang diselesaikan tepat waktu**	**10 dokumen**	**18.898.065.508,72**	DISPERKIMTAN	
X	XX	01	2.02	01	Penyediaan Gaji dan Tunjangan ASN			15.936.065.508,72	DISPERKIMTAN	
X	XX	01	2.02	02	Penyediaan Administrasi Pelaksanaan Tugas ASN			2.862.000.000,00	DISPERKIMTAN	

Permendagri 90/2019									Perangkat Daerah Penanggungjawab	Sub Unit/UPT/Bagian/Bidang
Kode					Bidang Urusan Pemerintahan dan Program dan Kegiatan	Indikator Kinerja Program (Outcome) dan Kegiatan (Output)	Rencana Tahun 2021 (Tahun Rencana)			
							Target Capaian Kinerja	Ranwal RKPD		
X	XX	01	2.02	06	Penyusunan Laporan Capaian Kinerja dan Ikhtisar Realisasi Kinerja SKPD	Jumlah dokumen LKIP PD yang diselesaikan secara tepat waktu	10 laporan	100.000.000,00	DISPERKIMTAN	
X	**XX**	**01**	**2.03**		**Administrasi Umum**	**- Persentase ketersediaan operasional perkantoran - Persentase pemenuhan gedung kantor yang layak pakai**	**100 %**	**2.432.847.373,74**	DISPERKIMTAN	
X	XX	01	2.03	02	Penyediaan Jasa Komunikasi, Sumber Daya Air dan Listrik	Jumlah bulan pembayaran jasa layanan komunikasi, air dan listrik	12 bulan	80.743.873,74	DISPERKIMTAN	
X	XX	01	2.03	05	Penyediaan Jasa Jaminan Barang Milik Daerah	- Jumlah biaya asuransi BMD - Jumlah bulan pembayaran jasa keamanan -Jumlah laporan hasil koordinas dan konsultasi ke dalam daerah - Jumlah penyediaan tenaga kerja/teknis dan tenaga ahli akuntansi	dokumen, 240 ok, 12 bulan	206.900.000,00	DISPERKIMTAN	
X	XX	01	2.03	07	Penyediaan Jasa Administrasi Keuangan	- Jumlah dokumen KAP - Jumlah dokumen *appraisal*	12 bulan	15.000.000,00	DISPERKIMTAN	
X	XX	01	2.03	08	Penyediaan Jasa Kebersihan Kantor	Jumlah bulan pembayaran jasa kebersihan (meliputi penyediaan alat kebersihan)	12 bulan	123.678.500,00	DISPERKIMTAN	
X	XX	01	2.03	10	Penyediaan Alat Tulis Kantor	Jumlah satuan alat tulis kantor yang dibeli	55 Jenis	116.000.000,00	DISPERKIMTAN	
X	XX	01	2.03	11	Penyediaan Barang Cetakan dan Penggandaan	Jumlah satuan barang yang dicetak dan digandakan	20 Jenis	120.000.000,00	DISPERKIMTAN	Sekretaraiat (Umpeg)
X	XX	01	2.03	12	Penyediaan Komponen Instalasi Listrik/Penerangan Bangunan Kantor	Jumlah jenis komponen instalasi listrik/penerangan yang dibeli	10 jenis	20.000.000,00	DISPERKIMTAN	Sekretaraiat (Umpeg)
X	XX	01	2.03	13	Penyediaan Peralatan dan Perlengkapan Kantor	Jumlah pelaksanaan kegiatan hari-hari besar bersejarah (HUT RI, HUT PU, HUT Kab. Bandung)	3 paket	45.000.000,00	DISPERKIMTAN	Sekretaraiat (Umpeg)
X	XX	01	2.03	15	Penyediaan Bahan Bacaan dan Peraturan Perundang-Undangan	- jumlah bahan bacaan yang dibeli - Jumlah/jenis media informasi - Jumlah dokumen prioritas pembangunan bidang keciptakaryaan	12 bulan, 2 Jenis, 1 Dokumen	368.525.000,00	DISPERKIMTAN	Sekretaraiat (Umpeg)
X	XX	01	2.03	17	Penyediaan Makanan dan Minuman	jumlah orang yang mendapatkan makanan dan minuman	12 bulan	72.000.000,00	DISPERKIMTAN	Sekretaraiat (Umpeg)
X	XX	01	2.03	18	Rapat-Rapat Kordinasi dan Konsultasi ke Luar Daerah	Jumlah orang yang melaksanakan rapat koordinasi/konsultasi ke luar daerah	170 ok	330.000.000,00	DISPERKIMTAN	Sekretaraiat (Umpeg)
X	XX	01	2.03	20	Pengadaan Kendaraan Dinas/Operasional	Jumlah kendaraan yang dibeli	0 -	0,00	DISPERKIMTAN	Sekretaraiat (Umpeg)
X	XX	01	2.03	13	Penyediaan Peralatan dan Perlengkapan Kantor	Jumlah jenis peralatan dan perlengkapan kantor yang dibeli		300.000.000,00	DISPERKIMTAN	Sekretaraiat (Umpeg)
X	XX	01	2.03	28	Pemeliharaan Rutin/Berkala Gedung Kantor	Jumlah gedung kantor yang dipelihara	12 bulan	135.000.000,00	DISPERKIMTAN	Sekretaraiat (Umpeg)
X	XX	01	2.03	29	Pemeliharaan Rutin/Berkala Kendaraan Dinas/Operasional	Jumlah mobil jabatan yang dipelihara	12 bulan	200.000.000,00	DISPERKIMTAN	Sekretaraiat (Umpeg)
X	XX	01	2.03	34	Pemeliharaan Rutin/Berkala Peralatan Gedung Kantor	Jumlah jenis peralatan gedung kantor yang dipelihara	12 bulan	150.000.000,00	DISPERKIMTAN	Sekretaraiat (Umpeg)
X	XX	01	2.03	20	Pengadaan Kendaraan Dinas/Operasional	Jumlah kendaraan yang dibeli	5 unit	150.000.000,00	DISPERKIMTAN	Sekretaraiat (Umpeg)
X	**XX**	**01**	**2.04**		**Peningkatan Disiplin dan Kapasitas Sumber Daya Aparatur**	**Persentase rata-rata capaian SKP ASN diatas >=80%**	**100 %**	**100.000.000,00**	DISPERKIMTAN	Sekretaraiat (Umpeg)

Permendagri 90/2019									Perangkat Daerah Penanggungjawab	Sub Unit/UPT/Bagian/Bidang
Kode					Bidang Urusan Pemerintahan dan Program dan Kegiatan	Indikator Kinerja Program (Outcome) dan Kegiatan (Output)	Rencana Tahun 2021 (Tahun Rencana)			
							Target Capaian Kinerja	Ranwal RKPD		
X	XX	01	2.04	02	Pengadaan Pakaian Dinas Beserta Perlengkapannya	Jumlah pakaian dinas beserta perlengkapannya yang dibutuhkan	-	0,00	DISPERKIMTAN	Sekretaraiat (Umpeg)
X	XX	01	2.04	04	Pengadaan Pakaian Korpri	Jumlah pakaian korpri yang dibutuhkan	-	0,00	DISPERKIMTAN	Sekretaraiat (Umpeg)
X	XX	01	2.04	05	Pengadaan Pakaian Khusus Hari-Hari Tertentu	Jumlah pakaian khusus hari-hari tertentu yang dibutuhkan	-	0,00	DISPERKIMTAN	Sekretaraiat (Umpeg)
X	XX	01	2.04	09	Pendidikan dan Pelatihan Formal	Jumlah ASN yang membutuhkan pendidikan dan pelatihan formal	1 Kegiatan	100.000.000,00	DISPERKIMTAN	Sekretaraiat (Umpeg)
					Jumlah 1			**21.656.582.882,46**	DISPERKIMTAN	
1	**03**	**03**			**PROGRAM PENGELOLAAN DAN PENGEMBANGAN SISTEM PENYEDIAAN AIR MINUM**	**PROSENTASE PENGELOLAAN DAN PENGEMBANGAN SISTEM PENYEDIAAN AIR MINUM**	**100%**	**11.272.849.650,45**	DISPERKIMTAN	
1	**03**	**03**	**2.01**		**Pengelolaan dan Pengembangan Sistem Penyediaan Air Minum (SPAM) di Daerah Kabupaten/Kota**	**Persentase SPAM yang dikelola dan dikembangkan**	**17 %**	**11.272.849.650,45**	DISPERKIMTAN	
1	03	03	2.01	06	Peningkatan SPAM di Kawasan Perdesaan	Jumlah Sistem Penyediaan Air Minum (SPAM) yang terbangun	155 Unit	2.174.998.465,45	DISPERKIMTAN	
1	03	03	2.01	08	Perbaikan SPAM di Kawasan Perdesaan			8.602.801.185,00	DISPERKIMTAN	
1	03	03	2.01	11	Pembinaan dan Pengawasan Terhadap Penyelenggaraan SPAM oleh Pemerintah Desa dan Kelompok Masyarakat	Jumlah kelompok yang berkomitmen mengelola air bersih dan sanitasi berstrata baik	535 Kelompok	495.050.000,00	DISPERKIMTAN	
1	**03**	**05**			**PROGRAM PENGELOLAAN DAN PENGEMBANGAN SISTEM AIR LIMBAH**	**PROSENTASE PENGELOLAAN DAN PENGEMBANGAN SISTEM AIR LIMBAH**	**100%**	**12.609.807.585,00**	DISPERKIMTAN	
1	**03**	**05**	**2.01**		**Pengelolaan dan Pengembangan Sistem Air Limbah Domestik dalam Daerah Kabupaten/Kota**	**Prosentase Pengelolaan dan Pengembangan Sistem Air Limbah Domestik dalam Daerah Kabupaten/Kota**	**100%**	**12.609.807.585,00**	DISPERKIMTAN	
1	03	05	2.01	03	Pembangunan Sistem Pengelolaan Air Limbah Domestik	Jumlah KK yang terlayani sarana sanitasi (instalasi pengolahan air limbah domestik)	2.900 KK	12.340.207.585,00	DISPERKIMTAN	
1	03	05	2.01	10	Operasi dan Pemeliharaan Sistem Pengelolaan Air Limbah Domestik	Jumlah Pemeliharaan dan operasional IPAL Domestik	3500 KK	269.600.000,00	DISPERKIMTAN	
1	**04**	**02**			**PROGRAM PENGEMBANGAN PERUMAHAN**	**Prosentase pengembangan perumahan**	**100%**	**2.586.450.000,00**	DISPERKIMTAN	
1	**04**	**02**	**2.06**		**Penerbitan Izin Pembangunan dan Pengembangan Perumahan**	**Persentase izin pembangunan dan pengembangan perumahan yang diterbitkan**	**86 %**	**2.586.450.000,00**	DISPERKIMTAN	
1	04	02	2.06	03	Koordinasi dan Sinkronisasi Pengendalian Pembangunan dan Pengembangan Perumahan	Jumlah laporan koordinasi dalam rangka inventarisasi Perumahan dan verifikasi PSU Perumahan	1 Laporan/Dokumen	109.450.000,00	DISPERKIMTAN	
1	04	02	2.05	01	Fasilitasi Pengelolaan Kelembagaan dan Pemilik/Penghuni Rumah Susun	Jumlah rusunawa yang dibangun prasarana dan sarana utilitas	3 Lokasi	2.357.000.000,00	DISPERKIMTAN	
1	04	02	2.06	02	Penguatan dan Pembinaan kepada BLU/BUMD untuk Penyelenggaraan Rumah Sederhana	Jumlah Dokumen Kebijakan Startegi dan Program Perumahan		120.000.000,00	DISPERKIMTAN	
1	**04**	**03**			**PROGRAM KAWASAN PERMUKIMAN SERTA PERMUKIMAN KUMUH**	**Persentase luas kawasan kumuh yang tertangani**	**100%**	**23.695.572.433,25**	DISPERKIMTAN	

Permendagri 90/2019									Perangkat Daerah Penanggungjawab	Sub Unit/UPT/Bagian/Bidang
Kode					Bidang Urusan Pemerintahan dan Program dan Kegiatan	Indikator Kinerja Program (Outcome) dan Kegiatan (Output)	Rencana Tahun 2021 (Tahun Rencana)			
							Target Capaian Kinerja	Ranwal RKPD		
1	**04**	**03**	**2.03**		**Peningkatan Kawasan Permukiman Kumuh dengan Luas di Bawah 10 (Sepuluh) Ha**	**Persentase luas kawasan permukiman kumuh yang ditingkatkan**	**33 %**	**23.695.572.433,25**	DISPERKIMTAN	
1	04	03	2.03	02	Perbaikan Rumah Tidak Layak Huni untuk Pencegahan terhadap Tumbuh dan Berkembangnya Permukiman Kumuh	Jumlah rumah layak huni dan prasarana dasar lingkungan yang layak	1700 unit, 300 lokasi & 500 unit dan 100 lokasi	21.088.222.433,25	DISPERKIMTAN	
1	04	03	2.03	03	Kerja Sama Perbaikan Rumah Tidak Layak Huni Beserta Psu	Jumlah Lokasi kawasan kumuh yang ditata dan Jumlah dokumen perencanaan penataan sarana dan prasarana kawasan kumuh	7 Lokasi	1.946.000.000,00	DISPERKIMTAN	Bidang Pengembangan Perumahan
1	04	03	2.01	01	Fasilitasi Pemenuhan Komitmen Penerbitan Izin Pembangunan dan Pengembangan Kawasan Permukiman Terintegrasi secara Elektronik	Jumlah Keputusan Bupati tentang rencana tindak perbaikan lingkungan permukiman	7 Lokasi	213.000.000,00	DISPERKIMTAN	Bidang Pengembangan Perumahan
1	04	03	2.01	02	Penyusunan dan/atau Review serta Legalisasi Rencana Pembangunan dan Pengembangan Kawasan Permukiman dan Permukiman Kumuh	Jumlah Dokumen Kajian Keterpaduan Kawasan Perumahan dan Permukiman Perkotaan	856 ha	120.000.000,00	DISPERKIMTAN	Bidang Pengembangan Perumahan
1	04	03	2.01	03	Koordinasi dan Sinkronisasi Pengendalian Pembangunan dan Pengembangan Kawasan Permukiman dan Permukiman Kumuh	Jumlah dokumen rencana tindak penataan sarana dan prasarana kawasan permukiman strategis	2 dokumen	328.350.000,00	DISPERKIMTAN	Bidang Pengembangan Perumahan
1	**04**	**04**			**PROGRAM PENINGKATAN PRASARANA, SARANA DAN UTILITAS UMUM (PSU)**	**- Persentase izin pembangunan dan pengembangan perumahan yang diterbitkan - Persentase luas kawasan permukiman kumuh yang ditingkatkan - Persentase Luas Tempat Pemakaman Umum Yang Terpelihara - Persentase Luas Ruang Terbuka Hijau perkotaan**	**100%**	**12.710.487.500,00**	DISPERKIMTAN	Bidang Infrastruktur Permukiman
1	**04**	**04**	**2.01**		**Urusan Penyelenggaraan PSU Perumahan**	**- Jumlah kegiatan penyediaan sarana dan prasarana dan utilitas di lingkungan kawasan perumahan dan perdesaan - Jumlah Lokasi kawasan kumuh yang ditata dan Jumlah dokumen perencanaan penataan sarana dan prasarana kawasan kumuh - Jumlah rumah layak huni dan prasarana dasar lingkungan yang layak - Jumlah Lokasi Penataan sarana dan prasarana TPU - Jumlah Lokasi Pemasangan dan penertiban reklame**	**100%**	**12.710.487.500,00**	DISPERKIMTAN	Bidang Infrastruktur Permukiman
1	04	04	2.01	01	Penyediaan prasarana, sarana dan utilitas umum di perumahan untuk menunjang fungsi hunian	Jumlah kegiatan penyediaan sarana dan prasarana dan utilitas di lingkungan kawasan perumahan dan perdesaan	6 Kegiatan	1.365.000.000,00	DISPERKIMTAN	Bidang Infrastruktur Permukiman

Permendagri 90/2019									Perangkat Daerah Penanggungjawab	Sub Unit/UPT/Bagian/Bidang
Kode					Bidang Urusan Pemerintahan dan Program dan Kegiatan	Indikator Kinerja Program (Outcome) dan Kegiatan (Output)	Rencana Tahun 2021 (Tahun Rencana)			
							Target Capaian Kinerja	Ranwal RKPD		
1	04	04	2.01	01	Penyediaan prasarana, sarana dan utilitas umum di perumahan untuk menunjang fungsi hunian	Jumlah kegiatan penyediaan sarana dan prasarana dan utilitas di lingkungan kawasan perumahan dan perdesaan	1 Lokasi	109.450.000,00	DISPERKIMTAN	Bidang Infrastruktur Permukiman
1	04	04	2.01	01	Penyediaan prasarana, sarana dan utilitas umum di perumahan untuk menunjang fungsi hunian	Jumlah kegiatan penyediaan sarana dan prasarana dan utilitas di lingkungan kawasan perumahan dan perdesaan	5 ha	7.649.875.000,00	DISPERKIMTAN	
1	04	04	2.01	01	Penyediaan Prasarana, Sarana, dan Utilitas Umum di Perumahan untuk Menunjang Fungsi Hunian	- Jumlah kegiatan penyediaan sarana dan prasarana dan utilitas di lingkungan kawasan perumahan dan perdesaan - Jumlah Lokasi Penataan sarana dan prasarana TPU	5 Lokasi	876.800.000,00	DISPERKIMTAN	Bidang Infrastruktur Permukiman
1	04	04	2.01	01	Penyediaan Prasarana, Sarana, dan Utilitas Umum di Perumahan untuk Menunjang Fungsi Hunian	- Jumlah kegiatan penyediaan sarana dan prasarana dan utilitas di lingkungan kawasan perumahan dan perdesaan - Jumlah Lokasi Penataan sarana dan prasarana TPU	5 Lokasi	400.000.000,00	DISPERKIMTAN	Bidang Infrastruktur Permukiman
1	04	04	2.01	01	Penyediaan Prasarana, Sarana, dan Utilitas Umum di Perumahan untuk Menunjang Fungsi Hunian	- Jumlah kegiatan penyediaan sarana dan prasarana dan utilitas di lingkungan kawasan perumahan dan perdesaan - Jumlah Lokasi Penataan sarana dan prasarana TPU	25 lokasi	1.220.800.000,00	DISPERKIMTAN	Bidang Pengembangan Kawasan Permukiman
1	04	04	2.01	01	Penyediaan Prasarana, Sarana, dan Utilitas Umum di Perumahan untuk Menunjang Fungsi Hunian	- Jumlah kegiatan penyediaan sarana dan prasarana dan utilitas di lingkungan kawasan perumahan dan perdesaan - Jumlah Lokasi Penataan sarana dan prasarana TPU	40 lokasi	934.400.000,00	DISPERKIMTAN	Bidang Pengembangan Kawasan Permukiman
1	04	04	2.01	01	Penyediaan Prasarana, Sarana, dan Utilitas Umum di Perumahan untuk Menunjang Fungsi Hunian	- Jumlah kegiatan penyediaan sarana dan prasarana dan utilitas di lingkungan kawasan perumahan dan perdesaan - Jumlah Lokasi Penataan sarana dan prasarana TPU	1 ls	154.162.500,00	DISPERKIMTAN	Bidang Pengembangan Kawasan Permukiman
2	**10**	**04**			**PROGRAM PENYELESAIAN SENGKETA TANAH GARAPAN**	**Persentase titik lokasi batas wilayah Kabupaten Bandung yang terbangun**	**100%**	**547.250.000,00**	DISPERKIMTAN	Bidang Pengembangan Kawasan Permukiman
2	**10**	**04**	**2.01**		**Penyelesaian Sengketa Tanah Garapan dalam Daerah Kabupaten/Kota.**	**Jumlah kegiatan berupa upaya penyelesaian sengketa tanah garapan dan tanah milik pemerintah kab bandung**	**2 Lokasi**	**547.250.000,00**	DISPERKIMTAN	Bidang Pengembangan Kawasan Permukiman
2	10	04	2.01	01	Inventarisasi Sengketa, Konflik, dan Perkara Pertanahan dalam1 (Satu) Daerah Kabupaten/Kota.		2 Lokasi	547.250.000,00	DISPERKIMTAN	Bidang Pengembangan Kawasan Permukiman
2	**10**	**09**			**PROGRAM PENGELOLAAN IZIN MEMBUKA TANAH**	**Persentase izin membuka tanah yang dikeluarkan**	**100%**	**398.860.496,30**	DISPERKIMTAN	Bidang Pengembangan Kawasan Permukiman
2	**10**	**09**	**2.02**		**Penerbitan Izin Membuka Tanah**	**Persentase izin membuka tanah yang dikeluarkan**	**5 Sertifikat**	**398.860.496,30**	DISPERKIMTAN	Bidang Pengembangan Kawasan Permukiman
2	10	09	2.02	02	Pengendalian Pemanfaatan Tanah Negara	Jumlah Bidang Tanah Pemda yang sudah bersertifikat	5 Sertifikat	398.860.496,30	DISPERKIMTAN	

Permendagri 90/2019									Perangkat Daerah Penanggungjawab	Sub Unit/UPT/Bagian/Bidang
Kode					Bidang Urusan Pemerintahan dan Program dan Kegiatan	Indikator Kinerja Program (Outcome) dan Kegiatan (Output)	Rencana Tahun 2021 (Tahun Rencana)			
							Target Capaian Kinerja	Ranwal RKPD		
2	**10**	**10**			**PROGRAM PENATAGUNAAN TANAH**	**Jumlah penyediaan dokumen dan pemanfaatan tanah di Kab. Bandung**	**1 Dokumen**	**986.500.000,00**	DISPERKIMTAN	
2	**10**	**10**	**2.01**		**Penggunaan Tanah yang Hamparannya dalam satu Daerah Kabupaten/Kota**	**- Jumlah kegiatan kajian penggunaan dan pemanfaatan tanah '- Jumlah Kegiatan sosialisasi penyuluhan teknis tentang pertanahan**	**1 Dokumen**	**986.500.000,00**	DISPERKIMTAN	
2	10	10	2.01	01	Koordinasi dan Sinkronisasi Perencanaan Penggunaan Tanah	Jumlah kegiatan kajian penggunaan dan pemanfaatan tanah	10 Kegiatan	794.500.000,00	DISPERKIMTAN	Bidang Pertanahan
2	10	10	2.01	03	Koordinasi dan Sinkronisasi Pelaksanaan Konsolidasi Tanah Kabupaten/Kota	Jumlah Kegiatan sosialisasi penyuluhan teknis tentang pertanahan	1 Kegiatan	192.000.000,00	DISPERKIMTAN	
					Jumlah 2			**64.807.777.665,00**	DISPERKIMTAN	
					Jumlah Total			**86.464.360.547,46**	DISPERKIMTAN	
X	**XX**	**01**			**PROGRAM PENUNJANG URUSAN PEMERINTAHAN DAERAH**	**PROSENTASE PEMENUHAN PENUNJANG URUSAN PEMERINTAHAN DAERAH**	**100%**	**40.083.954.270**	DISTAN	
X	**XX**	**01**	**2.01**		**Perencanaan dan Evaluasi Kinerja Perangkat Daerah**	**- Jumlah pemenuhan dokumen perencanaan dan anggaran program/kegiatan dinas - Jumlah pemenuhan dokumen pelaporan pelaksanaan program kegiatan dan hasil evaluasi kinerja**	**-11 dokumen -13 dokumen**	**143.445.000**	DISTAN	
X	XX	01	2.01	01	Penyusunan Renstra dan Renja Perangkat Daerah	Jumlah dokumen Renstra dan Renja yang diselesaikan tepat waktu	2 dokumen	0	DISTAN	
X	XX	01	2.01	02	Penyusunan Program dan Kegiatan Perangkat Daerah dalam Dokumen Perencanaan	Jumlah dokumen perencanaan program dan kegiatan yang diselesaikan tepat waktu	9 dokumen	97.773.000	DISTAN	
X	XX	01	2.01	03	Penyusunan Dokumen Evaluasi Perangkat Daerah	Jumlah dokumen laporan dan evaluasi pelaksanaan program kegiatan yang diselesaikan secara tepat waktu	13 dokumen	0	DISTAN	
X	XX	01	2.01	04	Koordinasi dan Sinkronisasi Perencanaan Perangkat Daerah	Jumlah dokumen dan data dukung Rancangan perencanaan Perangkat Daerah	2 berkas	45.672.000	DISTAN	
X	**XX**	**01**	**2.02**		**Administrasi Keuangan**	**- Persentase ketersediaan dokumen keuangan yang diselesaikan tepat waktu - Persentase laporan pertanggungjawaban keuangan sesuai ketentuan - Persentase ketersediaan dokumen penunjang keuangan kepegawaian yang diselesaikan tepat waktu**	**- 100% -100% -100%**	**35.777.745.520**	DISTAN	
X	XX	01	2.02	02	Penyediaan Administrasi Pelaksanaan Tugas ASN		12 Bulan	1.675.800.000	DISTAN	
X	XX	01	2.02	05	Penyusunan Laporan Capaian Kinerja dan Ikhtisar Realisasi Kinerja SKPD		-	-	DISTAN	
X	XX	01	2.02	01	Penyediaan Gaji dan Tunjangan ASN	Jumlah bulan gaji dan tunjangan pegawai terpenuhi	12 bulan	34.101.945.520	DISTAN	

Permendagri 90/2019									Perangkat Daerah Penanggungjawab	Sub Unit/UPT/Bagian/Bidang
Kode					Bidang Urusan Pemerintahan dan Program dan Kegiatan	Indikator Kinerja Program (Outcome) dan Kegiatan (Output)	Rencana Tahun 2021 (Tahun Rencana)			
							Target Capaian Kinerja	Ranwal RKPD		
X	XX	01	2.02	02	Penyediaan Administrasi Pelaksanaan Tugas ASN	Jumlah Laporan pelaksanaan tugas ASN bulanan tersedia	12 bulan	-	DISTAN	
X	XX	01	2.02	07	Penyiapan Bahan Pelaksanaan Verifikasi	Jumlah dokumen keuangan kegiatan terverifikasi setiap bulannya	12 bulan	-	DISTAN	
X	XX	01	2.02	07	Penyusunan Akuntansi dan Pelaporan Keuangan	Jumlah pelaporan keuangan dan akuntansi tersedia secara rutin	12 bulan	-	DISTAN	
X	XX	01	2.02	07	Penyusunan Laporan Keuangan Bulanan/Semesteran	Jumlah laporan keuangan/Pendapatan Asli Daerah tersedia secara rutin	12 laporan	-	DISTAN	
X	**XX**	**01**	**2.03**		**Administrasi Umum**	**- Persentase Pemenuhan kebutuhan sarana umum dan Kepegawaian Dinas - Persentase Pemenuhan kebutuhan dokumen Kuangan Dinas - Persentase Pemenuhan kebutuhan dokumen Program/Kegiatan Dinas**	**- 100% - 100% - 100%**	**4.132.171.250**	DISTAN	
X	XX	01	2.03	01	Penyediaan Jasa Surat Menyurat	Jumlah penerimaan surat masuk dan pembuatan surat keluar	12 bulan	7.500.000	DISTAN	
X	XX	01	2.03	02	Penyediaan Jasa Komunikasi, Sumber Daya Air dan Listrik	Jumlah bulan pembayaran jasa layanan komunikasi, air dan listrik	12 bulan	564.340.000	DISTAN	
X	XX	01	2.03	03	Penyediaan Jasa Peralatan dan Perlengkapan Kantor	Jumlah peralatan dan perlengkapan kantor yang disewa	2 jenis	20.000.000	DISTAN	
X	XX	01	2.03	05	Penyediaan Jasa Jaminan Barang Milik Daerah	Jumlah bulan barang milik daerah tertata dan terawasi	12 bulan	534.360.000	DISTAN	
X	XX	01	2.03	07	Penyediaan Jasa administrasi keuangan	Jumlah bulan kendaraan dinas/operasional terpelihara dan tertata	12 bulan	-	DISTAN	
X	XX	01	2.03	08	Penyediaan Jasa Kebersihan Kantor	Jumlah bulan pembayaran jasa kebersihan (meliputi penyediaan alat kebersihan)	12 Bulan	630.000.000	DISTAN	
X	XX	01	2.03	10	Penyediaan Alat Tulis Kantor	Jumlah satuan alat tulis kantor yang dibeli	57 Jenis	178.000.000	DISTAN	
X	XX	01	2.03	11	Penyediaan Barang Cetakan dan Penggandaan	Jumlah satuan barang yang dicetak dan digandakan	29 Jenis	162.472.790	DISTAN	
X	XX	01	2.03	12	Penyediaan Komponen Instalasi Listrik/Penerangan Bangunan Kantor	Jumlah jenis komponen instalasi listrik/penerangan yang dibeli	6 Jenis	26.000.000	DISTAN	
X	XX	01	2.03	13	Penyediaan Peralatan dan Perlengkapan Kantor	Jumlah jenis peralatan dan perlengkapan kantor yang dibeli	16 Jenis	175.000.000	DISTAN	
X	XX	01	2.03	14	Penyediaan Peralatan Rumah Tangga	Jumlah jenis peralatan rumah tangga yang dibeli	3 Jenis	105.250.000	DISTAN	
X	XX	01	2.03	15	Penyediaan Bahan Bacaan dan Peraturan Perundang-Undangan	Jumlah bahan bacaan yang dibeli	3 Jenis	10.000.000	DISTAN	
X	XX	01	2.03	17	Penyediaan Makanan dan Minuman	jumlah orang yang mendapatkan makanan dan minuman	12 Bulan	64.300.000	DISTAN	
X	XX	01	2.03	18	Rapat-Rapat Kordinasi dan Konsultasi ke Luar Daerah	Jumlah orang yang melaksanakan rapat koordinasi/konsultasi ke luar daerah	430 HOK	295.258.960	DISTAN	
X	XX	01	2.03	20	Pengadaan Perlengkapan Gedung Kantor	Jumlah jenis perlengkapan gedung kantor yang dibeli	3 jenis	75.000.000	DISTAN	
X	XX	01	2.03	22	Pengadaan Mebeleur	Jumlah mebeleur yang dibeli	2 jenis	150.000.000	DISTAN	

Permendagri 90/2019									Perangkat Daerah Penanggungjawab	Sub Unit/UPT/Bagian/Bidang
Kode					Bidang Urusan Pemerintahan dan Program dan Kegiatan	Indikator Kinerja Program (Outcome) dan Kegiatan (Output)	Rencana Tahun 2021 (Tahun Rencana)			
							Target Capaian Kinerja	Ranwal RKPD		
X	XX	01	2.03	28	Pemeliharaan Rutin/Berkala Gedung Kantor	Jumlah gedung kantor yang dipelihara	9 gedung	588.340.000	DISTAN	
X	XX	01	2.03	20	Pengadaan Kendaraan Dinas/Operasional	Jumlah kendaraan operasional UPTD tersedia	1 unit	-	DISTAN	
X	XX	01	2.03	29	Pemeliharaan Rutin/Berkala Mobil Jabatan	Jumlah bulan mobil jabatan terpelihara	12 bulan	-	DISTAN	
X	XX	01	2.03	30	Pemeliharaan Rutin/Berkala Kendaraan Dinas/Operasional	Jumlah mobil jabatan yang dipelihara	12 bulan	546.349.500	DISTAN	
X	**XX**	**01**	**2.04**		**Peningkatan Disiplin dan Kapasitas Sumber Daya Aparatur**	**'- Persentase pemenuhan sarana disiplin pegawai - Persentase penyampaian peraturan perundang-undangan kepada pegawai Dinas**	**- 100% - 100%**	**30.592.500**	DISTAN	
X	XX	01	2.04	01	Pengadaan Mesin/Kartu Absensi	Jumlah mesin absensi tersedia	10 buah	0	DISTAN	
X	XX	01	2.04	02	Pengadaan Pakaian Dinas Beserta Perlengkapannya	Jumlah pakaian dinas beserta perlengkapannya yang dibutuhkan	165 stel	-	DISTAN	
X	XX	01	2.04	04	Pengadaan Pakaian Korpri	Jumlah pakaian korpri tersedia	165 stel	-	DISTAN	
X	XX	01	2.04	05	Pengadaan Pakaian Khusus Hari-Hari Tertentu	Jumlah pakaian khusus hari-hari tertentu beserta perlengkapannya tersedia	165 stel	-	DISTAN	
X	XX	01	2.04	10	Sosialisasi Peraturan Perundang-undangan	Jumlah peraturan perundang-undangan tersosialisasikan	2 peraturan	30.592.500	DISTAN	
X	XX	01	2.04	11	Bimbingan Teknis Implementasi Peraturan Perundang-undangan	Jumlah Pegawai yang mendapat bimbingan teknis implementasi peraturan perundang-undangan	1 peraturan	-	DISTAN	
					Jumlah 1			**40.083.954.270**	DISTAN	
3	**27**	**02**			**PROGRAM PENYEDIAAN DAN PENGEMBANGAN SARANA PERTANIAN**	**Jumlah Produksi Hasil Pertanian**		**17.374.219.900**	DISTAN	
3	**27**	**02**	**2.01**		**Pengawasan Penggunaan Sarana Pertanian**	**Persentase kelompok tani yang difasilitasi sarana budidaya tanaman pangan (%)**	**144 kelompok**	**4.673.030.000**	DISTAN	
3	27	02	2.01	01	Pengawasan Penggunaan Sarana Pendukung Pertanian Sesuai Dengan Komoditas, Teknologi dan Spesifik Lokasi	1. Jumlah kelompok padi palawija yang diawasi dan dibina dalam penggunaan teknologi tanaman pangan (Kelompok) 2. Jumlah pengembangan padi organik (Ha)	50 20	4.057.230.000	DISTAN	
3	27	02	2.01	02	Pendampingan Penggunaan Sarana Pendukung Pertanian	- Jumlah kelompok tani akabi dibina dalam penggunaan sarana (alsintan) budidaya (kelompok) - Jumlah kelompok tani akabi yang mengolah produk bernilai tambah (kelompok) - Jumlah pengembangan budidaya akabi (Ha)	5 2 5	615.800.000	DISTAN	
3	**27**	**02**	**2.02**		**Pengelolaan Sumber Daya Genetik (SDG) Hewan,Tumbuhan, dan Mikro Organisme Kewenangan Kabupaten/ Kota**	**Produksi komoditi hortikultura (ton) Produksi komoditi perkebunan (ton)**		**8.467.463.500**	DISTAN	

Permendagri 90/2019									Perangkat Daerah Penanggungjawab	Sub Unit/UPT/Bagian/Bidang
Kode					Bidang Urusan Pemerintahan dan Program dan Kegiatan	Indikator Kinerja Program (Outcome) dan Kegiatan (Output)	Rencana Tahun 2021 (Tahun Rencana)			
							Target Capaian Kinerja	Ranwal RKPD		
3	27	02	2.02	01	Penjaminan kemurnian dan kelestarian SDG Hewan/Tanaman	1. Jumlah SDG lokal hortikultura Kabupaten Bandung yang termurnikan/ terdaftar (varietas) 2. Jumlah fasilitasi sarana produksi penunjang kelestarian SDG (jenis) 3. Jumlah pengembangan tanaman sayuran, buah-buahan, tanaman obat dan florikultur (Ha)	1 40 73,02	4.332.560.500	DISTAN	
3	27	02	2.02	03	Pemanfaatan SDG Hewan/Tanaman	1. Jumlah komoditi perkebunan unggulan lokal yang dieksplorasi dan dilindungi (jenis) 2. Jumlah luas lahan pengembangan komoditi perkebunan unggulan (Ha)	1 12,5	3.209.903.000	DISTAN	
3	27	02	2.02	02	Peningkatan Kualitas SDG Hewan/Tanaman	1. Jumlah Jenis bibit tanaman yang dikembangkan oleh UPT Perbibitan Pertanian (Jenis) 2. Jumlah Benih Padi Lokal berlabel dihasilkan bagi masyarakat (Kg/GKG)	12 49170	925.000.000	DISTAN	
3	**27**	**02**	**2.05**		**Pengendalian dan Pengawasan Penyediaan dan Peredaran Benih/Bibit Ternak, dan Hijauan Pakan Ternak Dalam Daerah Kabupaten/ Kota**	**Jumlah Populasi Ternak Ruminansia Besar : Jumlah Populasi Ternak Ruminansia Kecil : Jumlah Populasi Ternak Unggas :**		**4.233.726.400**	DISTAN	
3	27	02	2.05	01	Penjaminan Peredaran Benih/Bibit Ternak dan HPT, Bahan Pakan, Pakan	1. Jumlah benih/bibit ternak unggul yang diproduksi dan diedarkan (ekor)	100	968.600.000	DISTAN	
3	27	02	2.05	05	Pengendalian Penyediaan Benih/Bibit Ternak dan Hijauan Pakan Ternak	1. Jumlah Populasi Sapi Potong/Perah yang di kendalikan melalui Inseminasi Buatan (ekor)	19000	510.000.000	DISTAN	
3	27	02	2.05	06	Pengawasan Produksi Benih/Bibit Ternak dan HPT, Bahan Pakan/Pakan	1. Jumlah kelompok yang meningkat sarana dan kapasitas kelompok budidaya ternak (kelompok) 2. Jumlah pakan ternak yang terawasi (sampel)	160 30	2.307.626.400	DISTAN	
3	27	02	2.05	03	Pengawasan Peredaran dan Sertifikasi Benih/Bibit Ternak	Jumlah bibit ternak unggul hasil seleksi (komoditi)	4	447.500.000	DISTAN	
3	**27**	**03**			**PROGRAM PENYEDIAAN DAN PENGEMBANGAN PRASARANA PERTANIAN**	**Rasio luas wilayah LP2B yang sudah dipetakan (%)**	**100%**	**3.681.905.080,00**	DISTAN	
3	**27**	**03**	**2.01**		**Pengembangan Prasarana Pertanian**	**Jumlah luas wilayah LP2B yang sudah dipetakan (Ha)**		**897.831.000**	DISTAN	
3	27	03	2.01	02	Penyusunan Peta Lahan Pertanian Pangan Berkelanjutan/LP2B	1. Jumlah Peta Lahan Pertanian Pangan Berkelanjutan/LP2B yang tersusun 2. Jumlah fasilitasi sosialisasi peraturan perundangan terkait LP2B (jenis)	1 2	350.431.000	DISTAN	
3	27	03	2.01	04	Penyusunan masterplan pengembangan prasarana, sarana, kawasan dan komoditas perkebunan	1. Jumlah dokumen masterpolan pengembangan prasarana, sarana dan kawasan pertanian (dokumen) 2. Jumlah buku data pokok pertanian (dokumen)	1 4	547.400.000	DISTAN	

Permendagri 90/2019									Perangkat Daerah Penanggungjawab	Sub Unit/UPT/Bagian/Bidang
Kode					Bidang Urusan Pemerintahan dan Program dan Kegiatan	Indikator Kinerja Program (Outcome) dan Kegiatan (Output)	Rencana Tahun 2021 (Tahun Rencana)			
							Target Capaian Kinerja	Ranwal RKPD		
3	**27**	**03**	**2.02**		**Pembangunan Prasarana Pertanian**	**Jumlah jenis peningkatan prasarana pertanian (jenis)**	**4**	**1.666.769.468**	DISTAN	
3	27	03	2.02	07	Pembangunan, Rehabilitasi dan Pemeliharaan Rumah Potong Hewan	1. Jumlah sarana RPH yang direhabilitasi/dipelihara (lokasi 2. Jumlah ternak ruminansia besar yang dipotong di RPH pemerintah (ekor) 3, Jumlah ternak unggas yang dipotong di RPH pemerintah (ekor)	5 16.000 500.000	645.898.968	DISTAN	
3	27	03	2.02	09	Pembangunan, Rehabilitasi dan Pemeliharaan Prasarana Pertanian Lainnya	1. Jumlah petani yang terampil dan mampu dalam pemeliharaan sarana pertanian (orang) 2. Jumlah sarana teknologi pertanian yang dapat digunakan kembali (unit)	60 50	404.200.000	DISTAN	
3	27	03	2.02	01	Pembangunan, Rehabilitasi dan Pemeliharaan Jaringan Irigasi Usaha Tani	1. Jumlah Jaringan Irigasi yang terehabilitasi (lokasi)	5	616.670.500	DISTAN	
3	27	03	2.02	03	Pembangunan, Rehabilitasi dan Pemeliharaan Jaringan Irigasi Usaha Tani	-1. Jumlah Jalan Usaha Tani Terbangun	-1	-	DISTAN	
3	**27**	**03**	**2.03**		**Pengelolaan Wilayah sumber bibit ternak dan rumpun / galur ternak dalam daerah kabupaten/kota**	**Pesentase kelompok tani ternak yang meningkat pemanfaatan teknologi peternakan dan pengelolaan dampak budidaya pada kawasan peternakan unggulan**		**1.117.304.612**	DISTAN	
3	27	03	2.03	01	Pelestarian dan Pemanfaatan Wilayah Sumber Bibit Ternak dan Rumpun/Galur Ternak	1. Jumlah Kelompok ternak yang menerapkan konsep budidaya ramah lingkungan (Kelompok) 2. Jumlah Fasilitasi sapronak yang dapat menunjang produksi ternak (jenis) 3. Jumlah kelompok tani ternak yang mengembangkan potensi hasil peternakan wilayahnya kelompok)	2 20 5	1.117.304.612	DISTAN	
3	**27**	**04**			**PROGRAM PENGENDALIAN KESEHATAN HEWAN DAN KESEHATAN MASYARAKAT VETERINER**	**Persentase status kesehatan hewan**	**73 %**	**1.852.715.400,00**	DISTAN	
3	**27**	**04**	**2.01**		**Penjaminan Kesehatan Hewan, Penutupan dan Pembukaan Daerah Wabah Penyakit Hewan Menular Dalam Daerah Kabupaten/Kota**	**Fasilitasi kompartemen yang terkendali PHMS dan zoonosis (wilayah)**	**1**	**649.650.400**	DISTAN	
3	27	04	2.01	01	Pengendalian dan Penanggulangan Penyakit Hewan dan Zoonosis	Jumlah hewan yang tertangani kesehatannya (ekor)	28000	311.650.400	DISTAN	
3	27	04	2.01	02	Pembebasan Penyakit Hewan Menular dalam 1 (Satu) Daerah Kabupaten/Kota	1. Jumlah kontrol populasi/eliminasi Hewan berpotensi terjangkit PHMS dan Zoonosis (ekor) 2. Jumlah Surveillance PHMS dan Zoonosis (Kali)	400 6	115.000.000	DISTAN	
3	27	04	2.01	03	Penanggulangan Daerah Terdampak Wabah Penyakit Hewan Menular	Jumlah ternak yang terlayani kesehatan hewan akibat gangguan reproduksi dan parasiter (ekor)	5500	223.000.000	DISTAN	
3	**27**	**04**	**2.02**		**Pengawasan Pemasukan dan Pengeluaran Hewan dan Produk Hewan Daerah Kabupaten/Kota**	**- Jumlah ternak masuk dan keluar daerah yang terawasi kesehatannya (ekor)**	**-37000**	**657.650.000**	DISTAN	

Permendagri 90/2019									Perangkat Daerah Penanggungjawab	Sub Unit/UPT/Bagian/Bidang
Kode					Bidang Urusan Pemerintahan dan Program dan Kegiatan	Indikator Kinerja Program (Outcome) dan Kegiatan (Output)	Rencana Tahun 2021 (Tahun Rencana)			
							Target Capaian Kinerja	Ranwal RKPD		
3	27	04	2.02	03	Pemeriksaan kesehatan hewan dan produk hewan di perbatasan lintas daerah kabupaten/kota	Jumlah ternak lintas daerah yang terawasi status kesehatannya (ekor)	28000	190.000.000	DISTAN	
3	27	04	2.02	02	Pengawasan atas Penerapan Persyaratan Teknis untuk Pemasukan dan/atau Pengeluaran Hewan dan Produk Hewan	Jumlah pelayanan penjualan ternak yang layak jual di pasar hewan (ekor) (ekor)	9000	467.650.000	DISTAN	
3	**27**	**04**	**2.03**		**Pengelolaan Pelayanan Jasa Laboratorium dan Jasa Medik Veteriner dalam Daerah Kabupaten/Kota**	**Jumlah wilayah pelayanan Puskeswan dilayani (wilayah)**	**5**	**295.415.000**	DISTAN	
3	27	04	2.03	02	Penyediaan Pelayanan Jasa Medik Veteriner	Jumlah hewan/ternak yang terlayani kesehatan hewan oleh UPT Puskeswan dan Lab (ekor)	22500	295.415.000	DISTAN	
3	**27**	**04**	**2.04**		**Penerapan dan Pengawasaan Persyaratan Teknis Kesehataan Masyarakat Veteriner**	**- Persentase jumlah sampel PAH (daging, susu telur, olahan) yang HAUS**	**85,15%**	**250.000.000**	DISTAN	
3	27	04	2.04	02	Pengawasan Peredaran Hewan dan Produk Hewan	Jumlah sampel PAH (daging, susu, telur, olahan) yang diketahui baku mutunya (sampel)	360	250.000.000	DISTAN	
3	**27**	**05**			**PROGRAM PENGENDALIAN DAN PENANGGULANGAN**	**Persentase wilayah pertanian yang dikendalikan dan ditanggulangi dampak perubahan lingkungan**		**1.598.570.000**	DISTAN	
3	**27**	**05**	**2.01**		**Pengendalian dan Penanggulangan Bencana Pertanian Kabupaten/Kota**	**Jumlah jenis komoditi pertanian yang dikembangkan dalam pengendalian dan penanggulanan bencana pertanian (komoditi)**	**8**	**1.598.570.000**	DISTAN	
3	27	05	2.01	03	Pencegahan, Penanganan Kebakaran Lahan, dan Gangguan Usaha Tanaman Pangan, Hortikultura, dan Perkebunan	Jumlah pencegahan dan penanganan gangguan usaha perkebunan (lokasi)	12	311.670.000	DISTAN	
3	27	05	2.01	01	Pengendalian Organisme Pengganggu Tumbuhan (OPT) Tanaman Pangan, Hortikultura, dan Perkebunan	1. Jumlah kelompok yang mampu melaksanakan pengendalian OPT pertanian tanaman pangan dan hortikultura dengan baik (kelompok) 2. Jumlah gerakan pengendalian OPT pada kelompok tani (kali)	25 8	1.286.900.000	DISTAN	
3	**27**	**07**			**PROGRAM PENYULUHAN PERTANIAN**	**Persentase Kelompok Tani Yang Naik Kelas . (%)**	**100%**	**1.850.260.700**	DISTAN	
3	**27**	**07**	**2.01**		**Pelaksanaan Penyuluhan Pertanian**	**Jumlah wilayah terlayani penyuluhan pertanian**		**1.850.260.700**	DISTAN	
3	27	07	2.01	04	Pembentukan Badan Usaha Milik Petani	1. Jumlah Kelompok Yang Mengembangkan Kerjasama Pemasaran (kelompok) 2. Jumlah Fasilitas Sarana Pendukung Pascapanen Sayuran Mendukung Penerapan GHP (unit) 3. Jumlah Kelompok Tani yang tergabung dalam penumbuhan dan pengembangan Korporasi Petani (kelompok)	6 400 7	698.198.200	DISTAN	

Permendagri 90/2019									Perangkat Daerah Penanggungjawab	Sub Unit/UPT/Bagian/Bidang
Kode					Bidang Urusan Pemerintahan dan Program dan Kegiatan	Indikator Kinerja Program (Outcome) dan Kegiatan (Output)	Rencana Tahun 2021 (Tahun Rencana)			
							Target Capaian Kinerja	Ranwal RKPD		
3	27	07	2.01	01	Peningkatan Kapasitas Kelembagaan Penyuluhan Pertanian di Kecamatan dan Desa	1. Jumlah penyuluh pertanian / UPT / kelompok tani berprestasi yang diapresiasi dalam Hari Krida Pertanian (kategori) 2. Jumlah Penyuluh PNS dan Non PNS yang meningkat pengetahuan teknis (orang) 3. Jumlah jenis kegiatan kepenyuluhan tingkat Kabupaten, Provinsi dan Pusat diikuti/dilaksanakan (kali)	25 110 4	527.400.000	DISTAN	
3	27	07	2.01	02	Pengembangan Kapasitas Kelembagaan Petani di Kecamatan dan Desa	1. Jumlah fasilitasi pertemuan pengembangan lembaga tani dalam kebijakan pembangunan pertanian (kali). 2. Jumlah fasilitasi sarana kelembagaan kelompok tani dalam peningkatan kelas kemampuan kelompok (kelompok) 3. Jumlah demplot /area komoditi unggulan pertanian di wilayah binaan (lokasi)	62 50 10	349.662.500	DISTAN	
3	27	07	2.01	03	Penyediaan dan Pemanfaatan Sarana dan Prasarana Penyuluhan Pertanian	1. Jumlah Programa Rencana pelaksanaan Penyuluhan Tahunan Tersedia (dokumen) 2. Jumlah sarana dan prasarana penyuluhan pertanian tersedia di BPP 3. Jumlah fasilitasi laporan dan evaluasi kegiatan kepenyuluhan kepenyuluhan(bulan)	1 31 12	275.000.000	DISTAN	
					Jumlah 2			**26.357.671.080**	DISTAN	
					Jumlah Total			**66.441.625.350**	DISTAN	
X	**XX**	**01**			**PROGRAM PENUNJANG URUSAN PEMERINTAHAN DAERAH**	**Nilai/Predikat Akuntabilitas Kinerja Instansi Pemerintah (AKIP)**	**65**	**21.329.135.786,05**	DISPORA	
X	**XX**	**01**	**2.01**		**Perencanaan dan Evaluasi Kinerja Perangkat Daerah**	**- Persentase ketersediaan dokumen sesuai dengan pedoman yang berlaku** **- Persentase pemenuhan proses perencanaan** **- Persentase ketercapaian kinerja hasil perencanaan**	**100 %**	**127.600.000,00**	DISPORA	
X	XX	01	2.01	01	Penyusunan Renstra dan Renja Perangkat Daerah	Jumlah dokumen Renstra dan Renja yang diselesaikan tepat waktu	2 Dokumen	127.600.000,00	DISPORA	
X	XX	01	2.01	03	Penyusunan Dokumen Evaluasi Perangkat Daerah	- Jumlah dokumen laporan tahunan yang diselesaikan secara tepat waktu - Jumlah dokumen laporan triwulanan yang diselesaikan secara tepat waktu - Jumlah dokumen evaluasi renstra dan renja yang diselesaikan secara tepat waktu			DISPORA	

Permendagri 90/2019									Perangkat Daerah Penanggungjawab	Sub Unit/UPT/Bagian/Bidang
Kode					Bidang Urusan Pemerintahan dan Program dan Kegiatan	Indikator Kinerja Program (Outcome) dan Kegiatan (Output)	Rencana Tahun 2021 (Tahun Rencana)			
							Target Capaian Kinerja	Ranwal RKPD		
X	**XX**	**01**	**2.02**		**Administrasi Keuangan**	**- Persentase ketersediaan dokumen anggaran/keuangan yang diselesaikan tepat waktu - Persentase laporan pertanggungjawaban keuangan sesuai ketentuan - Persentase ketersediaan dokumen kepegawaian yang diselesaikan tepat waktu**	**100 %**	**12.314.682.183,05**	DISPORA	
X	XX	01	2.02	01	Penyediaan Gaji dan Tunjangan ASN	Jumlah Pegawai ASN yang menerima gaji dan tunjangan	53 Orang	11.560.282.183,05	DISPORA	
X	XX	01	2.02	02	Penyediaan Administrasi Pelaksanaan Tugas ASN	Jumlah PHL yang menerima Gaji	73 Orang	564.400.000,00	DISPORA	
X	XX	01	2.02	06	Penyusunan Laporan Capaian Kinerja dan Ikhtisar Realisasi Kinerja SKPD	Jumlah dokumen LKIP PD yang diselesaikan secara tepat waktu	3 Dokumen	100.000.000,00	DISPORA	
X	XX	01	2.02	07	Penyusunan Laporan Keuangan Bulanan/Semesteran	Jumlah laporan rekonsiliasi keuangan bulanan yang diselesaikan secara tepat waktu	2 Dokumen	45.000.000,00	DISPORA	
X	XX	01	2.02	08	Penyusunan Pelaporan Prognosis Realisasi Anggaran	Jumlah laporan prognosis realisasi anggaran yang diselesaikan secara tepat waktu		0,00	DISPORA	
X	XX	01	2.02	09	Penyusunan Pelaporan Keuangan Akhir Tahun	- Jumlah laporan realisasi anggaran yang diselesaikan secara tepat waktu - Jumlah dokumen CALK	1 Dokumen	45.000.000,00	DISPORA	
X	**XX**	**01**	**2.03**		**Administrasi Umum**	**- Persentase ketersediaan operasional perkantoran - Persentase pemenuhan gedung kantor yang layak pakai**	**100 %**	**8.595.853.603,00**	DISPORA	
X	XX	01	2.03	01	Penyediaan Jasa Surat Menyurat	Jumlah penyediaan materai	575 Materai	60.000.000,00	DISPORA	
X	XX	01	2.03	02	Penyediaan Jasa Komunikasi, Sumber Daya Air dan Listrik	Jumlah bulan pembayaran jasa layanan komunikasi, air dan listrik	12 Bulan	2.050.253.603,00	DISPORA	
X	XX	01	2.03	03	Penyediaan Jasa Peralatan dan Perlengkapan Kantor	Jumlah peralatan dan perlengkapan kantor yang disewa	-	0,00	DISPORA	
X	XX	01	2.03	04	Penyediaan Jasa Jaminan Pemeliharaan Kesehatan PNS	Jumlah pegawai yang menerima BPJS	-	0,00	DISPORA	
X	XX	01	2.03	05	Penyediaan Jasa Jaminan Barang Milik Daerah	Jumlah pegawai keamanan yang menerima gaji	13 Orang	327.600.000,00	DISPORA	
X	XX	01	2.03	08	Penyediaan Jasa Kebersihan Kantor	Jumlah bulan pembayaran jasa kebersihan (meliputi penyediaan alat kebersihan)	40 Orang Pegawai	1.008.000.000,00	DISPORA	
X	XX	01	2.03	09	Penyediaan jasa perbaikan peralatan kerja	Jumlah peralatan kerja yang diservis/diperbaiki	4 Jasa Service	25.000.000,00	DISPORA	
X	XX	01	2.03	10	Penyediaan Alat Tulis Kantor	Jumlah jenis alat tulis kantor yang dibeli	60 Jenis	330.000.000,00	DISPORA	
X	XX	01	2.03	11	Penyediaan Barang Cetakan dan Penggandaan	Jumlah satuan barang yang dicetak dan digandakan	25 Jenis	125.000.000,00	DISPORA	
X	XX	01	2.03	12	Penyediaan Komponen Instalasi Listrik/Penerangan Bangunan Kantor	Jumlah jenis komponen instalasi listrik/penerangan yang dibeli	0 Jenis	0,00	DISPORA	
X	XX	01	2.03	13	Penyediaan Peralatan dan Perlengkapan Kantor	Jumlah jenis peralatan dan perlengkapan kantor yang dibeli	15 Jenis	100.000.000,00	DISPORA	
X	XX	01	2.03	14	Penyediaan Peralatan Rumah Tangga	Jumlah jenis peralatan rumah tangga yang dibeli	10 Jenis	45.000.000,00	DISPORA	

Permendagri 90/2019									Perangkat Daerah Penanggungjawab	Sub Unit/UPT/Bagian/Bidang
Kode					Bidang Urusan Pemerintahan dan Program dan Kegiatan	Indikator Kinerja Program (Outcome) dan Kegiatan (Output)	Rencana Tahun 2021 (Tahun Rencana)			
							Target Capaian Kinerja	Ranwal RKPD		
X	XX	01	2.03	15	Penyediaan Bahan Bacaan dan Peraturan Perundang-Undangan	Jumlah bahan bacaan yang dibeli	5349 Surat Kabar	300.000.000,00	DISPORA	
X	XX	01	2.03	17	Penyediaan Makanan dan Minuman	jumlah orang yang mendapatkan makanan dan minuman	300 Orang Kegiatan	140.000.000,00	DISPORA	
X	XX	01	2.03	18	Rapat-Rapat Kordinasi dan Konsultasi ke Luar Daerah	Jumlah orang yang melaksanakan rapat koordinasi/konsultasi ke luar daerah	75 Orang Hari	560.000.000,00	DISPORA	
X	XX	01	2.03	20	Pengadaan Kendaraan Dinas/Operasional	Jumlah kendaraan Operasional yang dibeli	3 Unit (R4) , 3 Unit (R3) 2 Unit (R2)	1.450.000.000,00	DISPORA	
X	XX	01	2.03	25	Pengadaan Mebeleur	Jumlah mebeleur yang dibeli	15 Buah	100.000.000,00	DISPORA	
X	XX	01	2.03	28	Pemeliharaan Rutin/Berkala Gedung Kantor	Jumlah gedung kantor yang dipelihara		0,00	DISPORA	
X	XX	01	2.03	29	Pemeliharaan Rutin/Berkala Kendaraan Dinas/Operasional	Jumlah Kendaraan Dinas/Operasional yang dipelihara	25 Unit	175.000.000,00	DISPORA	
X	XX	01	2.03	35	Pemeliharaan Rutin/Berkala Mebeleur	Jumlah mebeleur yang dipelihara		0,00	DISPORA	
X	XX	01	2.03	38	Rehabilitasi Sedang/Berat Rumah Gedung Kantor		1 DED Gedung	1.700.000.000,00	DISPORA	
X	XX	01	2.03	38	Rehabilitasi Sedang/Berat Rumah Gedung Kantor	Jumlah gedung kantor yang direhabilitasi sedang/berat	1 Gedung	100.000.000,00	DISPORA	
X	**XX**	**01**	**2.04**		**Peningkatan Disiplin dan Kapasitas Sumber Daya Aparatur**	**Persentase rata-rata capaian SKP ASN diatas >=80%**	**100 %**	**291.000.000,00**	DISPORA	
X	XX	01	2.04	02	Pengadaan Pakaian Dinas Beserta Perlengkapannya	Jumlah pakaian dinas beserta perlengkapannya yang dibutuhkan	0 Stell	0,00	DISPORA	
X	XX	01	2.04	03	Pengadaan Pakaian Kerja Lapangan	Jumlah pakaian Kerja Lapangan yang dibutuhkan	0 Stell	0,00	DISPORA	
X	XX	01	2.04	05	Pengadaan Pakaian Khusus Hari-Hari Tertentu	Jumlah pakaian khusus hari-hari tertentu yang dibutuhkan	126 Stell	91.000.000,00	DISPORA	
X	XX	01	2.04	11	Bimbingan Teknis Implementasi Peraturan Perundang-Undangan	Jumlah pegawai yang mengikuti bimbingan teknis peraturan perundang-undangan	83 Orang	200.000.000,00	DISPORA	
					Jumlah 1			**21.329.135.786,05**	DISPORA	
2	**19**	**02**			**PROGRAM PENGEMBANGAN KAPASITAS DAYA SAING KEPEMUDAAN**	**- Jumlah Pemuda yang Berprestasi tingkat Provinsi dan Nasional** **- Persentase Wirausaha Muda Mandiri di Kabupaten Bandung**	**117 Orang**	**5.627.709.000,00**	DISPORA	
2	**19**	**02**	**2.01**		**Penyadaran, pemberdayaan, dan pengembangan pemuda dan kepemudaan terhadap pemuda pelopor kabupaten/kota, wirausaha muda pemula, dan pemuda kader kabupaten/kota**	**Jumlah Pemuda Berprestasi Pada Tingkat Provinsi, Nasional dan Internasional Dalam Satu Tahun**	**62 Oang**	**2.259.921.000,00**	DISPORA	

Permendagri 90/2019									Perangkat Daerah Penanggungjawab	Sub Unit/UPT/Bagian/Bidang
Kode					Bidang Urusan Pemerintahan dan Program dan Kegiatan	Indikator Kinerja Program (Outcome) dan Kegiatan (Output)	Rencana Tahun 2021 (Tahun Rencana)			
							Target Capaian Kinerja	Ranwal RKPD		
2	19	02	2.01	01	Koordinasi, Sinkronisasi dan Penyelenggaraan Peningkatan Kapasitas Daya Saing Pemuda Pelopor	- Jumlah Hasil Karya Tulis Ilmiah yang bermanfaat bagi pembangunan Kepemudaan - Jumlah Produk Unggulan Wirausahawan Muda yang di Pamerkan - Jumlah dokumen monitoring, evaluasi dan pelaporan yang bermanfaat bagi pembangunan di bidang kepemudaan yang diselesaikan secara tepat waktu - Jumlah Peserta pembinaan pemuda pelopor keamanan lingkungan	62 Karya Tulis Ilmiah 31 Produk 1 Dokumen 12 Orang	450.000.000,00	DISPORA	
2	19	02	2.01	04	Pemenuhan Hak Setiap Pemuda yang Meliputi: Perlindungan Pemuda, Advokasi, Akses Pengembangan Diri, Penggunaan Prasarana dan Sarana Tanpa Diskiriminatif, Partisipasi Pemuda Dalam Proses Perencanaan, Pelaksanaan Evaluasi dan Pengambilan Keputusan Program Strategis Kepemudaan	- Jumlah Pemuda yang mengikuti Kegiatan Keimanan dan Ketakwaan sehingga Berwawasan Religius - Jumlah pemuda yang menguasai pengetauhan tentang HDI (Human Development Indeks) pada bidang kesehatan, bidang pendidikan dan bidang ekonomi - Jumlah Pemuda yang berkomitmen untuk mencegah peredaran dan penyalahgunaan narkoba	200 Orang Pemuda 250 Orang Pemuda 250 Orang Pemuda	450.000.000,00	DISPORA	
2	19	02	2.01	08	Peningkatan Kepemimpinan, Kepeloporan dan Kesukarelawanan Pemuda	Jumlah Pemuda yang mengikuti DIKLATSARPIM agar Memiliki Semangat Kepemimpinan yang Mandiri			DISPORA	
2	19	02	2.01	08	Peningkatan Kepemimpinan, Kepeloporan dan Kesukarelawanan Pemuda	Jumlah Pemuda yang mengikuti DIKLATSARPIM agar Memiliki Semangat Kepemimpinan yang Mandiri	200 Orang	75.000.000,00	DISPORA	
2	19	02	2.01	04	Pemenuhan Hak Setiap Pemuda yang Meliputi: Perlindungan Pemuda, Advokasi, Akses Pengembangan Diri, Penggunaan Prasarana dan Sarana Tanpa Diskiriminatif, Partisipasi Pemuda Dalam Proses Perencanaan, Pelaksanaan Evaluasi dan Pengambilan Keputusan Program Strategis Kepemudaan	- Jumlah pemuda yang menguasai pengetauhan tentang HDI (Human Development Indeks) pada bidang kesehatan, bidang pendidikan dan bidang ekonomi		0,00	DISPORA	
2	19	02	2.01	05	Pelaksanaan Koordinasi Strategis Lintas Sektor Penyelenggaraan Pelayanan Kepemudaan Melalui Implementasi Rencana Aksi Daerah/Rad Tingkat Kabupaten/Kota	Jumlah Pemuda yang mengikuti Temu Wicara Pemuda	1500 Orang Peserta	100.000.000,00	DISPORA	

Permendagri 90/2019									Perangkat Daerah Penanggungjawab	Sub Unit/UPT/Bagian/Bidang
Kode					Bidang Urusan Pemerintahan dan Program dan Kegiatan	Indikator Kinerja Program (Outcome) dan Kegiatan (Output)	Rencana Tahun 2021 (Tahun Rencana)			
							Target Capaian Kinerja	Ranwal RKPD		
2	19	02	2.01	06	Perencanaan, Pengadaan, Pemanfaatan, Pemeliharaan, dan Pengawasan Prasarana dan Sarana Kepemudaan Kab/Kota	Jumlah Pembangunan Sarana dan Prasarana Kepemudaan agar menumbuhkan peran serta pemuda di tiap kecamatan	2 Kegiatan Pembangunan	759.921.000,00	DISPORA	
2	19	02	2.01	02	Koordinasi, Sinkronisasi dan Penyelenggaraan Peningkatan Kapasitas Daya Saing wira usaha pemula	- Jumlah pemuda yang mengikuti pelatihan Kewirausahaan - Jumlah kegiatan survei pendataan enterpreneur muda mandiri di setiap kecamatan yang dilakukan	150 Orang 62 Kegiatan Survey	425.000.000,00	DISPORA	
2	**19**	**02**	**2.02**		**Pemberdayaan dan Pengembangan Organisasi Kepemudaan Tingkat Daerah Kabupaten/Kota**	**Jumlah Pemuda yang Berprestasi tingkat Provinsi dan Nasional**	**117 Orang**	**3.367.788.000,00**	DISPORA	
2	19	02	2.02	02	Peningkatan Kapasitas Pemuda dan Organisasi Kepemudaan Kab/Kota	- Jumlah anggota marching band, paduan suara dan paskibraka kabupaten bandung yang berbakat dan berprestasi di tingkat regional, nasional dan internasional dalam satu tahun - Jumlah dokumen hasil monitoring dan evaluasi terkait peningkatan peran serta kepemudaan yang diselesaikan tepat waktu - Jumlah Data Pemuda Usia 16 s/d 30 Tahun yang berprestasi di Tingkat Kecamatan - Jumlah HIBAH ke KNPI	210 Orang 1 Dokumen 1 Dokumen 1 Organisasi	3.367.788.000,00	DISPORA	
2	**19**	**03**			**PROGRAM PENGEMBANGAN KAPASITAS DAYA SAING KEOLAHRAGAAN**	**Jumlah atlet yang berprestasi di tingkat provinsi dan nasional**	**58 Atlet**	**42.222.380.137,12**	DISPORA	
2	**19**	**03**	**2.01**		**Pembinaan dan Pengembangan Olahraga Pendidikan Pada Jenjang Pendidikan yang Menjadi Kewenangan Daerah Kab/Kota**	**Jumlah atlet pelajar pencaksilat yang mengikuti kegiatan Pasanggiri Pencaksilat pada kejuaraan tingkat kabupaten dan provinsi**	**120 Orang**	**20.044.280.137,12**	DISPORA	
2	19	03	2.01	02	Koordinasi, Sinkronisasi dan Pelaksanaan Pemberdayaan Perkumpulan Olahraga dan Penyelenggaraan Kompetisi Oleh Satuan Pendidikan Dasar	Jumlah atlet pelajar pencaksilat yang mengikuti kegiatan Pasanggiri Pencaksilat pada kejuaraan tingkat kabupaten dan provinsi	120 Orang	250.000.000,00	DISPORA	
2	19	03	2.01	03	Koordinasi, Sinkronisasi dan Pelaksanaan Penyediaan Sarana dan Prasarana Olahraga Kab/Kota	- Jumlah Club Olahraga / Kelompok Masyarakat penerima sarana dan prasarana Keolahragaan (Hasil MUSRENBANG) yang dimanfaatkan - Jumlah pembangunan sarana dan prasrana keolahragaan sehingga berstandar internasional yang diselesaikan secara tepat waktu - Jumlah sarana dan prasarana olahraga yang terpelihara dalam satu tahun	280 Club/Kelompok Masyarakat 2 Pembangunan 12 Venue	19.794.280.137,12	DISPORA	

Permendagri 90/2019									Perangkat Daerah Penanggungjawab	Sub Unit/UPT/Bagian/Bidang
Kode					Bidang Urusan Pemerintahan dan Program dan Kegiatan	Indikator Kinerja Program (Outcome) dan Kegiatan (Output)	Rencana Tahun 2021 (Tahun Rencana)			
							Target Capaian Kinerja	Ranwal RKPD		
2	**19**	**03**	**2.02**		**Penyelenggaraan Kejuaraan Olahraga tingkat daerah Kab/kota**	**- Jumlah atlet pelajar yang berbakat dan berprestasi di tingkat provinsi**	**120 Orang Atlet**	**2.073.000.000,00**	DISPORA	
2	19	03	2.02	04	Partisipasi dan Keikutsertaan dalam Penyelenggaraan Kejuaraan	- Jumlah atlet pelajar yang berbakat dan berprestasi di tingkat provinsi	120 Orang Atlet	873.000.000,00	DISPORA	
2	19	03	2.02	01	Penyelenggaraan Kejuaraan Olahraga Multi Event dan Single Event Tingkat Kabupaten/Kota	Jumlah atlet remaja yang mengikuti kejuaraan liga remaja tingkat kabupaten dalam satu tahun	150 Orang	300.000.000,00	DISPORA	
2	19	03	2.02	03	Penyelenggaraan Kejuaraan dan Pekan Olahraga Tingkat Kab/Kota	Jumlah Atlet ASN yang berprestasi pada kejuaraan tingkat provinsi dalam satu tahun	175 Orang Atlet ASN	900.000.000,00	DISPORA	
2	**19**	**03**	**2.03**		**Pembinaan dan Pengembangan Olahraga Prestasi tingkat daerah provinsi**	**Persentase Pelatih yang Bersertifikasi**	**60%**	**18.409.100.000,00**	DISPORA	
2	19	03	2.03	05	Koordinasi dan Sinkronisasi Penyediaan Data dan Informasi Sektoral Olahraga	Jumlah kegiatan survei pendataan keolahragaan di wilayah Kabupaten Bandung yang dilakukan	280 Kegiatan Survey	150.000.000,00	DISPORA	
2	19	03	2.03	03	Pembinaan dan Pengembangan Atlet Berprestasi Kab/Kota	-Jumlah Atlet Pelajar Berprestasi yang mendapatkan pembinaan di Pusat Pendidikan dan Latihan Pelajar Daerah (PPLPD) dalam satu tahun - Jumlah HIBAH ke KONI - Jumlah HIBAH ke BAPOPSI -Jumlah HIBAH ke NPCI	-60 Orang - 3 Organisasi	17.534.100.000,00	DISPORA	
2	19	03	2.03	04	Pemberian Penghargaan Olahraga Kab/Kota	- Jumlah Atlet berprestasi Penerima penghargaan	5 Orang	125.000.000,00	DISPORA	
2	19	03	2.03	02	Pemusatan Latihan Daerah, Ilmu Pengetahuan dan Teknologi Keolahragaan (Sport Science)	Jumlah pengembangan teknologi Pendukung Sarana dan Prasarana Keolahragaan yang berfungsi dalam satu tahun	100 Orang	600.000.000,00	DISPORA	
2	**19**	**03**	**2.04**		**Pembinaan dan Pengembangan Organisasi Olahraga**	**Jumlah Pembinaan dan Pengembangan Organisasi Olahraga**	**1 Kegiatan**	**350.000.000,00**	DISPORA	
2	19	03	2.04	01	Standardisasi Organisasi Keolahragaan	Jumlah Pelatih yang mengikuti kegiatan BIMTEK Keolahragaan agar memiliki kompetensi sesuai dengan cabang olahraganya.	150 Orang	200.000.000,00	DISPORA	
2	19	03	2.04	02	Pengembangan Organisasi Keolahragaan	Jumlah Atlet dan Pelatih yang mengikuti BIMTEK Keolahragaan	100 Orang	150.000.000,00	DISPORA	
2	19	03	2.04	03	Peningkatan Kerjasama Organisasi Keolahragaan Provinsi Dengan Lembaga Terkait	Jumlah kerjasama yang terjalin		0,00	DISPORA	
2	**19**	**03**	**2.05**		**Pembinaan dan Pengembangan Olahraga Rekreasi**	**Jumlah Masyarakat yang mengikuti event olahraga**	**2000 Orang**	**1.346.000.000,00**	DISPORA	

Permendagri 90/2019									Perangkat Daerah Penanggungjawab	Sub Unit/UPT/Bagian/Bidang
Kode					Bidang Urusan Pemerintahan dan Program dan Kegiatan	Indikator Kinerja Program (Outcome) dan Kegiatan (Output)	Rencana Tahun 2021 (Tahun Rencana)			
							Target Capaian Kinerja	Ranwal RKPD		
2	19	03	2.05	01	Penyelenggaraan, pengembangan dan Pemasalan festival dan olahraga rekreasi	- Jumlah Masyarakat yang mengikuti event olahraga HAORNAS dan Gerak Jalan - Jumlah Atlet Pelajar Tradisional Beprestasi di Tingkat Provinsi dan Nasional dalam satu tahun - Jumlah HIBAH ke FORMI	-2000 Orang -100 Orang - 1 Organisasi	1.346.000.000,00	DISPORA	
2	**19**	**04**			**PROGRAM PENGEMBANGAN KAPASITAS KEPRAMUKAAN**	**Jumlah Pemuda yang Berprestasi tingkat Provinsi dan Nasional**	**60 Orang**	**1.400.000.000,00**	DISPORA	
2	**19**	**04**	**2.01**		**Pembinaan dan Pengembangan Organisasi Kepramukaan**	**Jumlah Anggota Pramuka Berprestasi pada Tingkat Provinsi dan Nasional dalam Satu Tahun**	**60 Orang**	**1.400.000.000,00**	DISPORA	
2	19	04	2.01	01	Koordinasi dan Sinkronisasi Penyediaan Data dan Informasi Kepramukaan Berbasis Elektronik	Jumlah kegiatan survei pendataan Data Informasi Kepramukaan Kabupaten Bandung	-	0,00	DISPORA	
2	19	04	2.01	03	Pengembangan Kapasitas SDM Kepramukaan Tingkat Daerah	Jumlah SDM kepramukaan yang mengikuti pelatihan		0,00	DISPORA	
2	19	04	2.01	05	Penyelenggaraan Kegiatan Kepramukaan Tingkat Daerah	Jumlah anggota pramuka yang mengikuti DIKLAT Kursus Pembina/Pelatih Mahir Tk. Provinsi	50 Orang	50.000.000,00	DISPORA	
2	19	04	2.01	07	Perencanaan, Pengadaan, Pemanfaatan, Pemeliharaan, dan Pengawasan Prasarana dan Sarana Kepramukaan Tingkat Daerah.	Jumlah pembangunan sarana kepramukaan		0,00	DISPORA	
2	19	04	2.01	08	Partisipasi dan Keikutsertaan dalam Kegiatan Kepramukaan	-Jumlah Anggota Pramuka yang Mengikuti Kegiatan JAMBORE Daerah/Lomba Tingkat 4 -Jumlah HIBAH ke PRAMUKA	-60 Orang - 1 Organisasi	1.350.000.000,00	DISPORA	
					Jumlah 2			**49.250.089.137,12**	DISPORA	
					Jumlah Total			**70.579.224.923,17**	DISPORA	
X	**XX**	**01**			**PROGRAM PENUNJANG URUSAN PEMERINTAHAN DAERAH**		**100%**	**10.497.910.043,38**	DISARPUS	
X	**XX**	**01**	**2.01**		**Perencanaan dan Evaluasi Kinerja Perangkat Daerah**	**- Persentase ketersediaan dokumen sesuai dengan pedoman yang berlaku - Persentase pemenuhan proses perencanaan - Persentase ketercapaian kinerja hasil perencanaan**	**100%**	**7.613.136,00**	DISARPUS	
X	XX	01	2.01	01	Penyusunan Program dan Kegiatan Perangkat Daerah dalam Dokumen Perencanaan	Jumlah Dokumen Perencanaan DISARPUS	6 Dokumen	4.793.456,00	DISARPUS	
X	XX	01	2.01	03	Penyusunan Dokumen Evaluasi Perangkat Daerah	Jumlah Dokumen Evaluasi DISARPUS	6 Dokumen	2.819.680,00	DISARPUS	

Permendagri 90/2019									Perangkat Daerah Penanggungjawab	Sub Unit/UPT/Bagian/Bidang
Kode					Bidang Urusan Pemerintahan dan Program dan Kegiatan	Indikator Kinerja Program (Outcome) dan Kegiatan (Output)	Rencana Tahun 2021 (Tahun Rencana)			
							Target Capaian Kinerja	Ranwal RKPD		
X	**XX**	**01**	**2.02**		**Administrasi Keuangan**	**- Persentase ketersediaan dokumen anggaran/keuangan yang diselesaikan tepat waktu - Persentase laporan pertanggungjawaban keuangan sesuai ketentuan - Persentase ketersediaan dokumen kepegawaian yang diselesaikan tepat waktu**	**20%**	**9.309.253.139,93**	DISARPUS	
X	XX	01	2.02	01	Penyediaan Gaji dan Tunjangan ASN	Jumlah Bulan Pembayaran Gaji dan Tunjangan ASN	14 Bulan	8.913.433.459,93	DISARPUS	
X	XX	01	2.02	02	Penyediaan administrasi pelaksanaan tugas ASN	Jumlah Bulan Pembayaran Administrasi Pelaksanaan Tugas ASN	12 Bulan	378.000.000,00	DISARPUS	
X	XX	01	2.02	07	Penyusunan Laporan Keuangan Bulanan/Semesteran	Jumlah Dokumen Laporan Keuangan Semesteran	2 Dokumen	1.409.840,00	DISARPUS	
X	XX	01	2.02	09	Penyusunan Pelaporan Keuangan Akhir Tahun	Jumlah Dokumen Pelaporan Keuangan Akhir Tahun	1 Dokumen	1.409.840,00	DISARPUS	
X	XX	01	2.02	06	Koordinasi dan Sinkronisasi Perencanaan Perangkat Daerah	Jumlah Laporan Koordinasi dan Sinkronisasi Perencanaan DISARPUS	10 Laporan	15.000.000,00	DISARPUS	
X	**XX**	**01**	**2.03**		**Administrasi Umum**	**- Persentase ketersediaan operasional perkantoran - Persentase pemenuhan gedung kantor yang layak pakai**	**20%**	**1.171.293.767,45**	DISARPUS	
X	XX	01	2.03	01	Penyediaan Jasa Surat Menyurat	Jumlah Pembuatan Surat Masuk dan Keluar	2.000 Surat	8.374.800,00	DISARPUS	
X	XX	01	2.03	02	Penyediaan Jasa Komunikasi, Sumber Daya Air dan Listrik	Jumlah bulan pembayaran jasa layanan komunikasi, air dan listrik	12 Bulan	119.103.059,00	DISARPUS	
X	XX	01	2.03	05	Penyediaaan Jasa Jaminan Barang Milik Daerah	Jumlah Bulan Pembayaran Tenaga Pendukung Keamanan	12 Bulan	240.960.000,00	DISARPUS	
X	XX	01	2.03	07	Penyediaan Jasa Administrasi Keuangan	Jumlah Dokumen Keuangan DISARPUS	2 Dokumen	8.459.040,00	DISARPUS	
X	XX	01	2.03	08	Penyediaan Jasa Kebersihan Kantor	Jumlah bulan pembayaran jasa kebersihan	12 Bulan	126.000.000,00	DISARPUS	
X	XX	01	2.03	09	Penyediaan jasa perbaikan peralatan kerja	Jumlah jenis peralatan kerja yang diservis/diperbaiki	5 Jenis	3.250.000,00	DISARPUS	
X	XX	01	2.03	10	Penyediaan Alat Tulis Kantor	Jumlah Jenis Penyediaan Alat Tulis Kantor	54 Jenis	63.450.000,00	DISARPUS	
X	XX	01	2.03	11	Penyediaan Barang Cetakan dan Penggandaan	Jumlah Jenis Penyediaan Barang Cetakan dan Penggandaan	32 Jenis	52.420.000,00	DISARPUS	
X	XX	01	2.03	12	Penyediaan Komponen Instalasi Listrik/Penerangan Bangunan Kantor	Jumlah jenis Penyediaan Alat-alat Listrik dan Penerangan	10 Jenis	6.500.000,00	DISARPUS	
X	XX	01	2.03	13	Penyediaan Peralatan dan Perlengkapan Kantor	Jumlah jenis peralatan dan perlengkapan kantor	5 Jenis	53.000.000,00	DISARPUS	
X	XX	01	2.03	22	Pengadaan Perlengkapan Gedung Kantor	Jumlah Jenis Perlengkapan Gedung Kantor	2 Jenis	13.000.000,00	DISARPUS	
X	XX	01	2.03	14	Penyediaan Peralatan Rumah Tangga	Jumlah jenis peralatan rumah tangga	15 Jenis	6.706.793,45	DISARPUS	
X	XX	01	2.03	15	Penyediaan Bahan Bacaan dan Peraturan Perundang-Undangan	Jumlah Bulan Pembayaran penyediaan Surat Kabar Harian dan Majalah	12 Bulan	16.417.500,00	DISARPUS	
X	XX	01	2.03	17	Penyediaan Makanan dan Minuman	Jumlah Penyediaan Snack dan Makan Minum Kegiatan	1.000 OK	25.000.000,00	DISARPUS	

Permendagri 90/2019									Perangkat Daerah Penanggungjawab	Sub Unit/UPT/Bagian/Bidang
Kode					Bidang Urusan Pemerintahan dan Program dan Kegiatan	Indikator Kinerja Program (Outcome) dan Kegiatan (Output)	Rencana Tahun 2021 (Tahun Rencana)			
							Target Capaian Kinerja	Ranwal RKPD		
X	XX	01	2.03	18	Rapat-Rapat Kordinasi dan Konsultasi ke Luar Daerah	Jumlah Laporan Hasil Koordinasi dan Konsultasi Luar Daerah	90 Laporan	86.798.700,00	DISARPUS	
X	XX	01	2.03	25	Pengadaan Kendaraan Dinas/Operasional	Jumlah kendaraan yang dibeli			DISARPUS	
X	XX	01	2.03	19	Pengadaan Mobil Jabatan	Jumlah Mobil Jabatan yang dibeli	-	0,00	DISARPUS	
X	XX	01	2.03	28	Pengadaan Mebeleur	Jumlah Pengadaan Meubeulair	4 Jenis	0,00	DISARPUS	
X	XX	01	2.03	29	Pemeliharaan Rutin / Berkala Gedung Kantor	Jumlah Gedung Kantor yang Dipelihara	3 Gedung	200.000.000,00	DISARPUS	
X	XX	01	2.03	32	Pemeliharaan Rutin/Berkala Perlengkapan Gedung Kantor	Jumlah Perlengkapan Gedung Kantor yang dipelihara	10 Unit	0,00	DISARPUS	
X	XX	01	2.03	35	Pemeliharaan Rutin/Berkala Kendaraan Dinas / Operasional	Jumlah Kendaraan Dinas / Operasional yang dipelihara	15 Unit	70.353.875,00	DISARPUS	
X	XX	01	2.03	29	Pemeliharaan Rutin/Berkala Mobil Jabatan	Jumlah Mobil Jabatan yang dipelihara	5 Unit	71.500.000,00	DISARPUS	
X	XX	01	2.03	38	Rehabilitasi Sedang/Berat Rumah Gedung Kantor	Jumlah gedung kantor yang direhabilitasi sedang/berat	0 Gedung	0,00	DISARPUS	
X	**XX**	**01**	**2.04**		**Peningkatan Disiplin dan Kapasitas Sumber Daya Aparatur**	**Persentase rata-rata capaian SKP ASN diatas >=80%**	**20%**	**9.750.000,00**	DISARPUS	
X	XX	01	2.04	09	Pendidikan dan Pelatihan Formal	Jumlah ASN yang membutuhkan pendidikan dan pelatihan formal	2 Pegawai	9.750.000,00	DISARPUS	
X	XX	01	2.04	10	Sosialisasi Peraturan Perundang-Undangan	Jumlah ASN yang mengikuti sosialisasi perundang-undangan	-	0,00	DISARPUS	
					Jumlah 1			**10.497.910.043,38**	DISARPUS	
2	**23**	**02**			**PROGRAM PEMBINAAN PERPUSTAKAAN**	**Jumlah Pemustaka**	**120.000,00**	**709.070.816,30**	DISARPUS	
2	**23**	**02**	**2.01**		**Pengelolaan Perpustakaan Tingkat Daerah Kabupaten/Kota**	**Persentase Pengelolaan Layanan Perpustakaan**	**20%**	**521.220.816,30**	DISARPUS	
2	23	02	2.01	01	Pengembangan dan Pemeliharaan Layanan Perpustakaan Elektronik	Jumlah layanan perpustakaan eletronik yang dikembangkan dan dipelihara	320 Layanan	125.970.816,30	DISARPUS	
2	23	02	2.01	06	Peningkatan Kapasitas Tenaga Perpustakaan dan Pustakawan Tingkat Daerah Kabupaten/Kota	Jumlah tenaga perpustakaan dan pustakawan yang dibina	70 Orang	55.250.000,00	DISARPUS	
2	23	02	2.01	10	Penyusunan Data dan Informasi Perpustakaan, tenaga perpustakaan dan pustakawan tingkat Daerah kabupaten/kota	Jumlah dokumen data dan informasi perpustakaan, tenaga perpustakaan, dan pustakawan	1 Dokumen	26.650.000,00	DISARPUS	
2	23	02	2.01	10	Pengembangan Literasi Berbasis Inklusi Sosial	Jumlah kegiatan pengembangan literasi berbasis inklusi sosial	2 Kegiatan	22.750.000,00	DISARPUS	
2	23	02	2.01	02	Pengembangan Perpustakaan Di Tingkat Daerah Kabupaten/Kota	Jumlah perpustakaan daerah yang dikembangkan	10 Perpustakaan	39.325.000,00	DISARPUS	
2	23	02	2.01	04	Pembinaan Perpustakaan Pada Satuan Pendidikan Dasar Di Seluruh Wilayah Kabupaten/Kota sesuai dengan standar nasional perpustakaan	Jumlah perpustakaan sekolah yang dibina	50 Perpustakaan Sekolah	42.575.000,00	DISARPUS	
2	23	02	2.01	08	Pengembangan Bahan Pustaka	Jumlah Judul Buku Perpustakaan Pemerintah Kabupaten Bandung	1.500 Judul	165.800.000,00	DISARPUS	
2	23	02	2.01	09	Pengelolaan dan Pengembangan Bahan Pustaka	Jumlah Buku yang Terpelihara	2.000 Buku	42.900.000,00	DISARPUS	
2	**23**	**02**	**2.02**		**Pembudayaan Gemar Membaca Tingkat Daerah Kabupaten/Kota**	**Persentase Minat dan Budaya Baca Masyarakat Kab. Bandung**	**20%**	**187.850.000,00**	DISARPUS	
2	23	02	2.02	01	Sosialisasi Budaya Baca dan Literasi Pada Satuan Pendidikan Dasar dan Pendidikan Khusus Serta Masyarakat	Jumlah Kegiatan Sosialisasi Budaya Baca dan Literasi pada Satuan Pendidikan Dasar dan Pendidikan Khusus Serta Masyarakat	2 Kegiatan	63.700.000,00	DISARPUS	

Permendagri 90/2019									Perangkat Daerah Penanggungjawab	Sub Unit/UPT/Bagian/Bidang
Kode					Bidang Urusan Pemerintahan dan Program dan Kegiatan	Indikator Kinerja Program (Outcome) dan Kegiatan (Output)	Rencana Tahun 2021 (Tahun Rencana)			
							Target Capaian Kinerja	Ranwal RKPD		
2	23	02	2.02	03	Pemberian Penghargaan Gerakan Budaya Gemar Membaca	Jumlah Kegiatan Pemberian Penghargaan	5 Kegiatan	124.150.000,00	DISARPUS	
2	**23**	**03**	**2.01**		**PROGRAM PELESTARIAN KOLEKSI NASIONAL DAN NASKAH KUNO**			**30.000.000,00**	DISARPUS	
2	**23**	**03**	**2.01**		**Pelestarian Naskah Kuno Milik Daerah Kabupaten/Kota**			**30.000.000,00**	DISARPUS	
2	23	03	2.01	01	Peningkatan Peran serta Masyarakat dalam Penyimpanan, Perawatan, Pelestarian, dan Pendaftaran Naskah Kuno	Jumlha Peningkatan Peran serta Masyarakat dalam Pelestarian Naskah Kuno		15.000.000,00	DISARPUS	
2	23	03	2.01	02	Pengembangan, Pengolahan dan Pengalihmediaan Naskah Kuno yang dimiliki Oleh Masyarakat untuk dilestarikan dan didayagunakan	Jumlah Pengembangan, Pengolahan dan Pengalih mediaan Naskah Kuno		15.000.000,00	DISARPUS	
2	**23**	**03**	**2.02**		**Pengembangan Koleksi Budaya Etnis Nusantara yang Ditemukan Oleh Pemerintah Daerah Kabupaten/Kota**			**0,00**	DISARPUS	
2	23	03	2.02	01	Seleksi dan Pengadaan Koleksi Budaya Etnis Nusantara	Jumlah Seleksi dan Pengadaan Koleksi Budaya Etnis Nusantara		0,00	DISARPUS	
2	23	03	2.02	02	Pengolahan dan Penyiangan Koleksi Budaya Etnis Nusantara	Jumlah Pengolahan dan Penyiangan Koleksi Budaya Etnis Nusantara		0,00	DISARPUS	
2	**24**	**02**			**PROGRAM PERLINDUNGAN DAN PENYELAMATAN ARSIP**	**Persentase Perlindungan dan Penyelamatan Arsip yang dikelola Lembaga Kearsipan Daerah**	**20%**	**325.027.750,15**	DISARPUS	
2	**24**	**02**	**2.01**		**Pengelolaan Arsip Dinamis Daerah Kabupaten/Kota**	**Persentase Perangkat Daerah yang Sudah diaudit Kearsipan Internal**	**20%**	**94.107.000,00**	DISARPUS	
2	24	02	2.01	02	Pemeliharaan dan Penyusutan Arsip Dinamis	Jumlah Dokumen/Arsip in Aktif yang disusutkan	1 Dokumen	37.700.000,00	DISARPUS	
2	24	02	2.01	01	Penciptaan dan Penggunaan Arsip Dinamis	Jumlah jenis arsip dinamis yang diciptakan dan digunakan oleh PD (sesuai kode klasifikasi arsip)	10 Jenis	56.407.000,00	DISARPUS	
2	**24**	**02**	**2.02**		**Pengelolaan Arsip Statis Daerah Kabupaten/Kota**	**Persentase Arsip Statis yang Terpelihara**	**20%**	**186.070.750,15**	DISARPUS	
2	24	02	2.02	02	Akuisisi, Pengolahan, Preservasi, dan Akses Arsip Statis	Jumlah Jenis Pemeliharaan Arsip	2 Jenis	186.070.750,15	DISARPUS	
2	**24**	**02**	**2.03**		**Pengelolaan Simpul Jaringan Informasi Kearsipan Nasional Tingkat Kabupaten/Kota**	**Persentase Pedoman Penyelenggaraan Kearsipan**	**20%**	**44.850.000,00**	DISARPUS	
2	24	02	2.03	02	Pemberdayaan Kapasitas Unit Kearsipan dan Lembaga Kearsipan Daerah kab/kota	Jumlah Pedoman Penyelenggaraan Kearsipan	2 Dokumen	44.850.000,00	DISARPUS	
2	24	02	2.03	01	Penyediaan Informasi, Akses dan Layanan Kearsipan Tingkat Daerah kab/kota Melalui JIKN	Jumlah Aplikasi Informasi, Akses dan Layanan Kearsipan Tingkat Daerah kab/kota Melalui JIKN	0 Aplikasi	0,00	DISARPUS	

Permendagri 90/2019									Perangkat Daerah Penanggungjawab	Sub Unit/UPT/Bagian/Bidang
Kode					Bidang Urusan Pemerintahan dan Program dan Kegiatan	Indikator Kinerja Program (Outcome) dan Kegiatan (Output)	Rencana Tahun 2021 (Tahun Rencana)			
							Target Capaian Kinerja	Ranwal RKPD		
2	**24**	**03**			**PROGRAM PERLINDUNGAN DAN PENYELAMATAN ARSIP**	**Persentase Perlindungan dan Penyelamatan Arsip yang dikelola Lembaga Kearsipan Daerah**	**20%**	**36.313.875,00**	DISARPUS	
2	**24**	**03**	**2.04**		**Autentikasi Arsip Statis dan Arsip Hasil Alih Media Kabupaten/Kota**	**Persentase Arsip Statis yang Dialihmediakan**	**20%**	**36.313.875,00**	DISARPUS	
2	24	03	2.04	02	Penilaian dan Penetapan Hasil Alih Media sesuai Persyaratan Penjaminan Keabsahan Arsip	Jumlah dokumen arsip hasil alih media yang sesuai dengan keabsahan arsip	2 Dokumen	36.313.875,00	DISARPUS	
2	**24**	**04**			**PROGRAM PERIJINAN PENGGUNAAN ARSIP**	**Persentase Informasi Arsip yang Termanfaatkan**	**20%**	**32.738.384,25**	DISARPUS	
2	**24**	**04**	**2.01**		**Pelayanan Izin Penggunaan Arsip yang Bersifat Tertutup di Kabupaten/Kota**	**Persentase Informasi Arsip yang Termanfaatkan**	**20%**	**32.738.384,25**	DISARPUS	
2	24	04	2.01	02	Penyediaan Daftar dan Penetapan Izin Penggunaan Arsip yang Bersifat Tertutup	Jumlah Dokumen/Arsip yang dientry ke dalam Aplikasi Si-Dokter	1 Dokumen	32.738.384,25	DISARPUS	
					Jumlah 2			**1.133.150.825,70**	DISARPUS	
					Jumlah Total			**11.631.060.869,08**	DISARPUS	
X	**XX**	**01**			**PROGRAM PENUNJANG URUSAN PEMERINTAHAN DAERAH**			**41.303.414.490,78**	DLH	
X	**XX**	**01**	**2.01**		**Perencanaan dan Evaluasi Kinerja Perangkat Daerah**	**- Persentase ketersediaan dokumen sesuai dengan pedoman yang berlaku - Persentase pemenuhan proses perencanaan - Persentase ketercapaian kinerja hasil perencanaan**	**.**	**25.000.000,00**	DLH	
X	XX	01	2.01	01	Penyusunan Renstra dan Renja Perangkat Daerah	Jumlah dokumen Renstra dan Renja yang diselesaikan tepat waktu	2 Dokumen	15.000.000,00	DLH	
X	XX	01	2.01	02	Penyusunan Program dan Kegiatan Perangkat Daerah dalam Dokumen Perencanaan	- Jumlah dokumen DID yang diselesaikan secara tepat waktu - Jumlah dokumen DAK yang diselesaikan secara tepat waktu - Jumlah dokumen Bangub yang diselesaikan secara tepat waktu - Jumlah dokumen DBHCHT yang diselesaikan secara tepat waktu	4 dokumen	0,00	DLH	
X	XX	01	2.01	03	Penyusunan Dokumen Evaluasi Perangkat Daerah	- Jumlah dokumen laporan tahunan yang diselesaikan secara tepat waktu - Jumlah dokumen laporan triwulanan yang diselesaikan secara tepat waktu - Jumlah dokumen evaluasi renstra dan renja yang diselesaikan secara tepat waktu	1 Dokumen	10.000.000,00	DLH	

Permendagri 90/2019									Perangkat Daerah Penanggungjawab	Sub Unit/UPT/Bagian/Bidang
Kode					Bidang Urusan Pemerintahan dan Program dan Kegiatan	Indikator Kinerja Program (Outcome) dan Kegiatan (Output)	Rencana Tahun 2021 (Tahun Rencana)			
							Target Capaian Kinerja	Ranwal RKPD		
X	**XX**	**01**	**2.02**		**Administrasi Keuangan**	**- Persentase ketersediaan dokumen anggaran/keuangan yang diselesaikan tepat waktu - Persentase laporan pertanggungjawaban keuangan sesuai ketentuan - Persentase ketersediaan dokumen kepegawaian yang diselesaikan tepat waktu**	**100 Persen**	**40.016.714.490,78**	DLH	
X	XX	01	2.02	01	Penyediaan Gaji dan tunjangan ASN	Jumlah penerima gaji dan tunjangan	208 Orang	27.201.314.490,78	DLH	
X	XX	01	2.02	02	Penyediaan administrasi pelaksanaan tugas ASN	Jumlah Tenaga pendukung teknis dan administrasi perkantoran	- 43 tenaga teknis - 17 Tenaga Administrasi	12.785.400.000,00	DLH	
X	XX	01	2.02	06	Penyusunan Laporan Capaian Kinerja dan Ikhtisar Realisasi Kinerja SKPD	Jumlah dokumen LKIP PD yang diselesaikan secara tepat waktu	2 Dokumen	30.000.000,00	DLH	
X	XX	01	2.02	07	Penyusunan Laporan Keuangan Bulanan/Semesteran	Jumlah laporan rekonsiliasi keuangan bulanan yang diselesaikan secara tepat waktu	6 Dokumen	0,00	DLH	
X	**XX**	**01**	**2.03**		**Administrasi Umum**	**- Persentase ketersediaan operasional perkantoran - Persentase pemenuhan gedung kantor yang layak pakai**	**100 Persen**	**1.261.700.000,00**	DLH	
X	XX	01	2.03	01	Penyediaan Jasa Surat Menyurat	Jumlah penerimaan surat masuk dan pembuatan surat keluar	2000 buah	5.000.000,00	DLH	
X	XX	01	2.03	02	Penyediaan Jasa Komunikasi, Sumber Daya Air dan Listrik	Jumlah bulan pembayaran jasa layanan komunikasi, air dan listrik	12 Bulan	490.700.000,00	DLH	**Sekretariat**
X	XX	01	2.03	05	Penyediaan Jasa Jaminan Barang Milik Daerah	- Jumlah biaya asuransi BMD - Jumlah bulan pembayaran jasa keamanan	12 Bulan	216.000.000,00	DLH	Sekretariat
X	XX	01	2.03	08	Penyediaan Jasa Kebersihan Kantor	Jumlah bulan pembayaran jasa kebersihan (meliputi penyediaan alat kebersihan)	12 Bulan	0,00	DLH	Sekretariat
X	XX	01	2.03	09	Penyediaan jasa perbaikan peralatan kerja	Jumlah peralatan kerja yang diservis/diperbaiki	20 buah	30.000.000,00	DLH	Sekretariat
X	XX	01	2.03	10	Penyediaan Alat Tulis Kantor	Jumlah satuan alat tulis kantor yang dibeli	26 jenis	52.735.000,00	DLH	Sekretariat
X	XX	01	2.03	11	Penyediaan Barang Cetakan dan Penggandaan	Jumlah satuan barang yang dicetak dan digandakan	16 Jenis	60.000.000,00	DLH	Sekretariat
X	XX	01	2.03	12	Penyediaan Komponen Instalasi Listrik/Penerangan Bangunan Kantor	Jumlah jenis komponen instalasi listrik/penerangan yang dibeli	10 Jenis	15.000.000,00	DLH	Sekretariat
X	XX	01	2.03	13	Penyediaan Peralatan dan Perlengkapan Kantor	Jumlah jenis peralatan dan perlengkapan kantor yang dibeli	22 Jenis	0,00	DLH	Sekretariat
X	XX	01	2.03	14	Penyediaan Peralatan Rumah Tangga	Jumlah jenis peralatan rumah tangga yang dibeli	1 Paket	40.000.000,00	DLH	Sekretariat
X	XX	01	2.03	15	Penyediaan Bahan Bacaan dan Peraturan Perundang-Undangan	Jumlah bahan bacaan yang dibeli	5 jenis	15.000.000,00	DLH	Sekretariat
X	XX	01	2.03	16	Penyediaan Bahan Logistik Kantor	Jumlah bahan logistik kantor yang dibeli	5 jens	5.000.000,00	DLH	Sekretariat
X	XX	01	2.03	17	Penyediaan Makanan dan Minuman	Jumlah orang yang mendapatkan makanan dan minuman	1167 Dus	32.265.000,00	DLH	Sekretariat

Permendagri 90/2019									Perangkat Daerah Penanggungjawab	Sub Unit/UPT/Bagian/Bidang
Kode					Bidang Urusan Pemerintahan dan Program dan Kegiatan	Indikator Kinerja Program (Outcome) dan Kegiatan (Output)	Rencana Tahun 2021 (Tahun Rencana)			
							Target Capaian Kinerja	Ranwal RKPD		
X	XX	01	2.03	18	Rapat-Rapat Kordinasi dan Konsultasi ke Luar Daerah	Jumlah orang yang melaksanakan rapat koordinasi/konsultasi ke luar daerah	130 HOK	100.000.000,00	DLH	Sekretariat
X	XX	01	2.03	25	Pengadaan Mebeleur	Jumlah mebeleur yang dibeli	0 unit	0,00	DLH	Sekretariat
X	XX	01	2.03	20	Pengadaan Kendaraan Dinas/Operasional	Jumlah kendaraan yang dibeli	0 Unit	0,00	DLH	Sekretariat
X	XX	01	2.03	28	Pemeliharaan Rutin/Berkala Gedung Kantor	Jumlah gedung kantor yang dipelihara	2 Unit	0,00	DLH	Sekretariat
X	XX	01	2.03	29	Pemeliharaan Rutin/Berkala Kendaraan Dinas/Operasional	Jumlah mobil jabatan dan operasional	17 Unit	200.000.000,00	DLH	Sekretariat
X	XX	01	2.03	38	Rehabilitasi Sedang/Berat Rumah Gedung Kantor	Jumlah gedung kantor yang direhabilitasi sedang/berat	1 Paket	0,00	DLH	Sekretariat
X	**XX**	**01**	**2.04**		**Peningkatan Disiplin dan Kapasitas Sumber Daya Aparatur**	**Persentase rata-rata capaian SKP ASN diatas >=80%**	**100 Persen**	**0,00**	DLH	**Sekretariat**
X	XX	01	2.04	01	Pengadaan Mesin/Kartu Absensi	Jumlah pengadaan mesin dan kartu absensi yang dibutuhkan	575 buah	0,00	DLH	Sekretariat
X	XX	01	2.04	05	Pengadaan Pakaian Khusus Hari-Hari Tertentu	Jumlah pakaian khusus hari-hari tertentu yang dibutuhkan	575 stel	0,00	DLH	Sekretariat
					Jumlah 1			**41.303.414.490,78**	DLH	
2	**11**	**02**			**PROGRAM PERENCANAAN LINGKUNGAN HIDUP**	**Jumlah kebijakan terkait LH yang diimplementasikan**		**70.000.000,00**	DLH	
2	**11**	**02**	**2.01**		**Rencana Perlindungan dan Pengelolaan Lingkungan Hidup (RPPLH) Kabupaten/Kota**	**1. Jumlah RPPLH Kabupaten yang di Susun dan di Tetapkan 2. Tersedianya Dokumen Lingkungan berupa SPPL 3.Jumlah Monev Dokumen Lingkungan**		**70.000.000,00**	DLH	
2	11	02	2.01	01	Penyusunan dan Penetapan RPPLH Kabupaten/Kota	Jumlah RPPLH kabupaten yang disusun dan ditetapkan	1 Dokumen	40.000.000,00	DLH	
2	11	02	2.01	02	Pengendalian Pelaksanaan RPPLH Kabupaten/Kota	-Tersedianya dokumen lingkungan berupa SPPL - Jumlah Monev Dokumen Lingkungan	- 100 Dokumen - 75 Kegiatan	30.000.000,00	DLH	
2	**11**	**02**	**2.02**		**Penyelenggaran Kajian Lingkungan Hidup Streategis (KLHS) Kabupaten/Kota**	**1. Jumlah dokumen KLHS RTR yang diselesaikan secara tepat waktu 2. Jumlah dokumen KLHS RPJPD/RPJMD yang diselesaikan secara tepat waktu 3. Jumlah dokumen KLHS untuk KRP yang diselesaikan secara tepat waktu**		**0,00**	DLH	
2	11	02	2.02	01	Pembuatan dan Pelaksanaan KLHS Rencana Tata Ruang	Jumlah dokumen KLHS RTR yang diselesaikan secara tepat waktu	1 Dokumen	0,00	DLH	
2	11	02	2.02	02	Pembuatan dan Pelaksanaan KLHS RPJPD/RPJMD	Jumlah dokumen KLHS RPJPD/RPJMD yang diselesaikan secara tepat waktu	1 Dokumen	0,00	DLH	
2	11	02	2.02	03	Pembuatan dan Pelaksanaan KLHS untuk KRP yang Berpotensi Menimbulkan Dampak/resiko lingkungan hidup	Jumlah dokumen KLHS untuk KRP yang diselesaikan secara tepat waktu	1 Dokumen	0,00	DLH	
2	**11**	**03**			**PROGRAM PENGENDALIAN PENCEMARAN DAN/ATAU KERUSAKAN LINGKUNGAN HIDUP**	**-Nilai Indeks Kualitas Air -Nilai Indeks Kualitas Udara**	**-IKA = 28 -IKU = 76**	**2.564.180.350,58**	DLH	

Permendagri 90/2019									Perangkat Daerah Penanggungjawab	Sub Unit/UPT/Bagian/Bidang
Kode					Bidang Urusan Pemerintahan dan Program dan Kegiatan	Indikator Kinerja Program (Outcome) dan Kegiatan (Output)	Rencana Tahun 2021 (Tahun Rencana)			
							Target Capaian Kinerja	Ranwal RKPD		
2	**11**	**03**	**2.01**		**Pencegahan Pencemaran dan/atau Kerusakan Lingkungan Hidup Kabupaten/Kota**	**1. Persentase pengendalian pencemaran air limbah non domestik sumber institusi 2. Persentase usaha/kegiatan yang sudah memiliki dokumen lingkungan hidup**		**1.570.351.510,58**	DLH	
2	11	03	2.01	01	Koordinasi, Sinkronisasi dan Pelaksanaan Pencegahan Pencemaran Lingkungan Hidup Dilaksanakan terhadap Media Tanah, Air, Udara dan Laut	- Jumlah Lokasi Pemantauan Kualitas Air -Jumlah Lokasi Pemantauan Udara Ambien -Jumlah Penyusunan Dokumen Kajia/Kebijakan Pengendalian Pencemaran Air, Udara, Limbah B3	- 75 Anak Sungai - 20 Titik Pantau -1 Dokumen	535.000.000,00	DLH	
2	11	03	2.01	01	Koordinasi, Sinkronisasi dan Pelaksanaan Pencegahan Pencemaran Lingkungan Hidup Dilaksanakan terhadap Media Tanah, Air, Udara dan Laut	Meningkatnya kualitas pelayanan laboratorium	1 tahun	990.000.000,00	DLH	
2	11	03	2.01	02	Koordinasi, Sinkronisasi dan Pelaksanaan Pengendalian Emisi Gas Rumah Kaca, Mitigasi dan Adaptasi Perubahan Iklim	-Jumlah Sosialiasi PDPI: 1x -Jumlah Kampung Iklim: 5 lokasi	- 0 Sosialisasi - Kampung Iklim - unit	45.351.510,57	DLH	Bidang Pengelolaan Sampah
2	**11**	**03**	**2.02**		**Penanggulangan Pencemaran dan/atau Kerusakan Lingkungan Hidup Kabupaten/Kota**			**208.278.840,00**	DLH	UPTD Pengangkuta Sampah Wilayah Ciparay
2	11	03	2.02	03	Penghentian Pencemaran dan/atau Kerusakan Lingkungan Hidup	-Jumlah Industri yang menerapkan produksi bersih -Jumlah Profil Desa	- 25 Industri -10 Desa	30.000.000,00	DLH	UPTD Pengangkuta Sampah Wilayah Baleendah
2	11	03	2.02	01	Pemberian Informasi Peringatan Pencemaran dan/atau Kerusakan Lingkungan Hidup pada Masyarakat	Penyediaan Infomasi Lingkungan Hidup	1 Media	0,00	DLH	Bidang Pengelolaan Sampah
2	11	03	2.02	01	Pemberian Informasi Peringatan Pencemaran dan/atau Kerusakan Lingkungan Hidup pada Masyarakat	Jumlah Dokumen Infomasi Kineja Pengelolaan Lingkungan Hidup Daerah	1 Dokumen	150.000.000,00	DLH	Bidang Pengelolaan Sampah
2	11	03	2.02	03	Penghentian Pencemaran dan/atau Kerusakan Lingkungan Hidup	Jumlah lokasi pencemaran yang dihentikan	10 Lokasi	28.278.840,00	DLH	UPTD Pengelolaan dan Pemanfaatan Sampah
2	**11**	**03**	**2.03**		**Pemulihan Pencemaran dan/atau Kerusakan Lingkungan Hidup Kabupaten/Kota**	**Indeks Kuaiitas Tutupan Lahan**		**785.550.000,00**	DLH	Bidang Tata Lingkungan
2	11	03	2.03	04	Koordinasi, Sinkronisasi dan Pelaksanaan Rehabilitasi	- Jumlah Sosialisasi SATAPOK/Penanaman Sabuk Gunung -Tersedianya bibit kayu-kayuan -Tersedianya bibit MPTS - Tersusunnya IKTL 2021 - Terlaksananya Kegiatan Badega Lingkungan	- 2 Kegiatan - 400 Bibit - 1000 Bibit - 1 Dokumen - 15 org x 16 hr x 3 bln	785.550.000,00	DLH	Bidang Tata Lingkungan
2	**11**	**04**			**PROGRAM PENGELOLAAN KEANEKARAGAMAN HAYATI (KEHATI)**	**Persentase Luas Kehati Vegetasi non hutan**	**1 Lokasi**	**69.190.000,00**	DLH	Bidang Pengendalian dan Penaatan Hukum Lingkungan
2	**11**	**04**	**2.01**		**Pengelolaan Keanekaragaman Hayati Kabupaten/Kota**	**1. Terbangunnya Taman Kehati Kabupaten Bandung 2. Luas RTH**	**1 Lokasi**	**69.190.000,00**	DLH	UPT Lab Lingkungan (BLUD)
2	11	04	2.01	01	Penyusunan dan Penetapan Rencana Pengelolaan Keanekaragaman Hayati	Jumlah dokumen rencana pengelolaan keanekaragaman hayati (DED Tahura Gunung Wayang, FS Taman Kehati Pasirmunding, Bukit Cula dan Sulaeman)	- 4 Dokumen	0	DLH	Bidang Pengendalian dan Penaatan Hukum Lingkungan

Permendagri 90/2019									Perangkat Daerah Penanggungjawab	Sub Unit/UPT/Bagian/Bidang
Kode					Bidang Urusan Pemerintahan dan Program dan Kegiatan	Indikator Kinerja Program (Outcome) dan Kegiatan (Output)	Rencana Tahun 2021 (Tahun Rencana)			
							Target Capaian Kinerja	Ranwal RKPD		
2	11	04	2.01	02	Pengelolaan Taman Keanekaragaman Hayati di Luar Kawasan Hutan	Jumlah Petugas Pemelihara Taman Kehati	- 3 Orang	69.190.000,00	DLH	Bidang Pengendalian dan Penaatan Hukum Lingkungan
2	11	04	2.01	07	Pengelolaan Sarana dan Prasarana Keanekaragam Hayati	- Jumlah pembangunan sarpras TKH - Koordinasi Pengelolaan/ Kelembagaan TKH	- gazebo 1 unit, tempat sampah tematik 3 unit, septik tank 2 unit, lemari besi 1 unit - 1 Kali	0,00	DLH	Bidang Pengendalian dan Penaatan Hukum Lingkungan
2	**11**	**06**			**PROGRAM PEMBINAAN DAN PENGAWASAN TERHADAP IZIN LINGKUNGAN DAN IZIN PERLINDUNGAN DAN PENGELOLAAN LINGKUNGAN HIDUP (PPLH)**	**Persentase Penaatan Usaha/Kegiatan dalam Pengendalian Pencemaran Lingkungan Hidup**	**60 Persen**	**123.006.000,00**	DLH	Bidang Tata Lingkungan
2	**11**	**06**	**2.01**		**Pembinaan dan Pengawasan Terhadap Usaha dan/atau Kegiatan yang Izin Lingkungan dan Izin PPLH diterbitkan oleh Pemerintah Daerah Kabupaten/Kota**	**Persentase Penaatan Usaha/Kegiatan dalam Pengendalian Pencemaran Lingkungan Hidup**	**60 Persen**	**123.006.000,00**	DLH	Bidang Tata Lingkungan
2	11	06	2.01	01	Fasilitasi Pemenuhan Ketentuan dan Kewajiban Izin Lingkungan dan/atau Izin PPLH	Jumlah Usaha/Kegiatan yang terpenuhi dalam pemrosesan Izin PPLH	50 Usaha/Kegiatan	100.000.000,00	DLH	Bidang Tata Lingkungan
2	11	06	2.01	03	Pengawasan Usaha dan/atau Kegiatan yang Izin Lingkungan Hidup, Izin PPLH yang Diterbitkan oleh Pemerintah Daerah Kabupaten/Kota	Jumlah usaha/kegiatan yang menimbulkan pencemaran lingkungan yang dibina/diawasi dan jumlah usaha/kegiatan yang mengikuti program PROPER, PROPERDA, PROPERKAB	200 Usaha/Kegiatan	23.006.000,00	DLH	Bidang Tata Lingkungan
2	**11**	**07**			**PROGRAM PENGAKUAN KEBERADAAN MASYARAKAT HUKUM ADAT (MHA), KEARIFAN LOKAL DAN HAK MHA YANG TERKAIT PPLH**	**Terlaksananya kemitraan melalui peran serta masyarakat dalam rangka perlindungan dan pengelolaan lingkungan hidup berbasis kearifan lokal**	**20%**	**532.000.000,00**	DLH	Bidang Tata Lingkungan
2	**11**	**07**	**2.02**		**Peningkatan Kapasitas MHA dan Kearifan Lokal, Pengetahuan Tradisional dan Hak MHA yang Terkait PPLH**	**Terlaksananya kemitraan melalui peran serta masyarakat dalam rangka perlindungan dan pengelolaan lingkungan hidup berbasis kearifan lokal**	**20%**	**532.000.000,00**	DLH	Bidang Tata Lingkungan
2	11	07	2.02	01	Pemberdayaan, Kemitraan, Pendampingan dan Penguatan Kelembagaan MHA, Kearifan Lokal, Pengetahuan Tradisional dan Hak MHA Terkait PPLH	Persentase peran serta masyarakat dalam rangka pengawsan, identifikasi permasalahan dan penanganan potensi isu dan pengaduan bidang lingkungan hidup di 5 segmen	-Pelaksanaan di 5 segmen	532.000.000,00	DLH	Bidang Pengendalian dan Penaatan Hukum Lingkungan
2	**11**	**08**			**PROGRAM PENINGKATAN PENDIDIKAN, PELATIHAN DAN PENYULUHAN LINGKUNGAN HIDUP UNTUK MASYARAKAT**	**Persentase peran serta masyarakat dalam rangka pengawsan, identifikasi permasalahan dan penanganan potensi isu dan pengaduan bidang lingkungan hidup di 5 segmen**		**127.805.000,00**	DLH	Bidang Pengendalian dan Penaatan Hukum Lingkungan

Permendagri 90/2019									Perangkat Daerah Penanggungjawab	Sub Unit/UPT/Bagian/Bidang
Kode					Bidang Urusan Pemerintahan dan Program dan Kegiatan	Indikator Kinerja Program (Outcome) dan Kegiatan (Output)	Rencana Tahun 2021 (Tahun Rencana)			
							Target Capaian Kinerja	Ranwal RKPD		
2	**11**	**08**	**2.01**		**Penyelenggaraan Pendidikan, Pelatihan, dan Penyuluhan Lingkungan Hidup untuk Lembaga Kemasyarakatan Tingkat Daerah Kabupaten/Kota**	**Jumlah Desa Yang Mendapatkan Kampung Saber**	**40 Desa**	**127.805.000,00**	DLH	Bidang Pengendalian dan Penaatan Hukum Lingkungan
2	11	08	2.01	02	Pendampingan Gerakan Peduli Lingkungan Hidup	- Dampingan KS 2019 - Dampingan KS 2020 - Evaluasi KS 2019 - Evaluasi KS 2020 - Sosialiasi Adiwiyata	-40 desa : 2 kali -5 desa : 4 kali -1 kali -2 kali -1 kali	127.805.000,00	DLH	Bidang Tata Lingkungan
2	**11**	**09**			**PROGRAM PENGHARGAAN LINGKUNGAN HIDUP UNTUK MASYARAKAT**	**Tercapainya Nilai Adipura**	**70**	**50.000.000,00**	DLH	Bidang Tata Lingkungan
2	**11**	**09**	**2.01**		**Pemberian Penghargaan Lingkungan Hidup Tingkat Daerah Kabupaten/Kota**	**Tercapainya Nilai Adipura**	**70**	**50.000.000,00**	DLH	Bidang Tata Lingkungan
2	11	09	2.01	01	Penilaian Kinerja Masyarakat/Lembaga Masyarakat/Dunia Usaha/Dunia Pendidikan/Filantropi dalam Perlindungan dan Pengelolaan Lingkungan Hidup	-Jumlah Bimbingan Teknis Adipura -Regulasi Terkait Program Adipura Tingkat Desa -Jumlah Penyusunan data non Fisik dan Pemeringkatan Pengelolaan Lingkungan Desa	- 2 Kegiatan - 0 Perbup -1 Dokumen - Penghargaan 0 Desa Terbaik	50.000.000,00	DLH	
2	**11**	**10**			**PROGRAM PENANGANAN PENGADUAN LINGKUNGAN HIDUP**	**Terlaksananya pengawasan dalam rangka penegakan hukum lingkungan**	**100%**	**160.000.000,00**	DLH	Bidang Pengendalian dan Penaatan Hukum Lingkungan
2	**11**	**10**	**2.01**		**Penyelesaian Pengaduan Masyarakat di Bidang Perlindungan dan Pengelolaan Lingkungan Hidup (PPLH) Kabupaten/Kota**	**Persentase penyelesaian pengaduan masyarakat di bidang PPLH**	**100%**	**160.000.000,00**	DLH	Bidang Pengendalian dan Penaatan Hukum Lingkungan
2	11	10	2.01	02	Koordinasi dan Sinkronisasi Penerapan Sanksi Administrasi, Penyelesaian Sengketa, dan/atau Penyidikan Lingkungan Hidup di Luar Pengadilan atau melalui Pengadilan	Jumlah perusahaan yang dilakukan pengawasan dalam rangka penegakan hukum lingkungan (sanksi adinistratif, perdata, dan/atau pidana/ penyidikan)	- 23 Perusahaan	160.000.000,00	DLH	Bidang Pengendalian dan Penaatan Hukum Lingkungan
2	**11**	**11**			**PROGRAM PENGELOLAAN PERSAMPAHAN**	**Persentase Penanganan dan Pengurangan Volume Sampah**	**68,89 Persen**	**19.513.977.370,00**	DLH	
2	**11**	**11**	**2.01**		**Pengelolaan Sampah**	**Persentase Volume Sampah yang terkelola**	**68,89 Persen**	**19.513.977.370,00**	DLH	Bidang Tata Lingkungan
2	11	11	2.01	01	Penyusunan Kebijakan dan Strategi Daerah Pengelolaan Sampah Kabupaten/Kota	- Jumlah Monev TPS 3R - Jumlah Koordinasi dan Konsultasi Jakstrada	- 7 TPS3R - 1 Kegiatan	10.000.000,00	DLH	Bidang Tata Lingkungan
2	11	11	2.01	05	Koordinasi dan Sinkronisasi Penyediaan Prasarana dan Sarana Pengelolaan Persampahan	Jumlah Koordinasi terkait Penyediaan Prasarana dan Sarana Pengelolaan Persampahan	- 1 Kegiatan	4.325.945.443,00	DLH	Bidang Tata Lingkungan
2	11	11	2.01	03	Penanganan Sampah dengan Melakukan Pemilahan, Pengumpulan, Pengangkutan, Pengolahan, dan Pemrosesan Akhir Sampah di TPA/TPST/SPA Kabupaten/Kota	Jumlah tonase pengangkutan sampah per hari dari operasional URC (terpisah dengan UPTD)	48.744 Ton	8.211.848.993,00	DLH	Bidang Tata Lingkungan
2	11	11	2.01	03	Penanganan Sampah dengan Melakukan Pemilahan, Pengumpulan, Pengangkutan, Pengolahan, dan Pemrosesan Akhir Sampah di TPA/TPST/SPA Kabupaten/Kota	Jumlah tonase pengangkutan sampah per hari dari operasional UPTD Rancaekek	20.160 Ton	1.853.116.165	DLH	
2	11	11	2.01	03	Penanganan Sampah dengan Melakukan Pemilahan, Pengumpulan, Pengangkutan, Pengolahan, dan Pemrosesan Akhir Sampah di TPA/TPST/SPA Kabupaten/Kota	Jumlah tonase pengangkutan sampah per hari dari operasional UPTD Ciparay	10.483 Ton	993.666.149	DLH	

Permendagri 90/2019									Perangkat Daerah Penanggungjawab	Sub Unit/UPT/Bagian/Bidang
Kode					Bidang Urusan Pemerintahan dan Program dan Kegiatan	Indikator Kinerja Program (Outcome) dan Kegiatan (Output)	Rencana Tahun 2021 (Tahun Rencana)			
							Target Capaian Kinerja	Ranwal RKPD		
2	11	11	2.01	03	Penanganan Sampah dengan Melakukan Pemilahan, Pengumpulan, Pengangkutan, Pengolahan, dan Pemrosesan Akhir Sampah di TPA/TPST/SPA Kabupaten/Kota	Jumlah tonase pengangkutan sampah per hari dari operasional UPTD Baleendah	20.880 Ton	1.710.866.028	DLH	
2	11	11	2.01	03	Penanganan Sampah dengan Melakukan Pemilahan, Pengumpulan, Pengangkutan, Pengolahan, dan Pemrosesan Akhir Sampah di TPA/TPST/SPA Kabupaten/Kota	Jumlah tonase pengangkutan sampah per hari dari operasional UPTD Soreang	24.360 Ton	2.045.070.327	DLH	
2	11	11	2.01	04	Peningkatan Peran serta Masyarakat dalam Pengelolaan Persampahan	Jumlah Peserta Bimbingan Teknis terkait pengelolaan persampahan	5 Orang	89.895.800,00	DLH	Bidang Pengendalian dan Penaatan Hukum Lingkungan
2	11	11	2.01	04	Peningkatan Peran serta Masyarakat dalam Pengelolaan Persampahan	Jumlah peserta yang mengikuti sosialisasi dan pelatihan perihal pengelolaan sampah kepada masyarakat	0 Orang	0,00	DLH	Bidang Pengendalian dan Penaatan Hukum Lingkungan
2	11	11	2.01	04	Peningkatan Peran serta Masyarakat dalam Pengelolaan Persampahan	Jumlah Sarana Prasarana Sampah yang dihibahkan	1 unit	5.000.000,00	DLH	Bidang Pengendalian dan Penaatan Hukum Lingkungan
2	11	11	2.01	02	Pengurangan Sampah dengan melakukan Pembatasan, Pendauran Ulang dan Pemanfaatan Kembali	Jumlah sampah yang didaur ulang dan dimanfaatkan kembali	3.600 Ton	268.568.465,00	DLH	Bidang Pengendalian dan Penaatan Hukum Lingkungan
					Jumlah 2			**23.210.158.720,58**	DLH	
					Jumlah Total			**64.513.573.211,36**	DLH	
X	**XX**	**01**			**PROGRAM PENUNJANG URUSAN PEMERINTAHAN DAERAH**			**11.436.089.042,97**	DPMD	
X	**XX**	**01**	**2.01**		**Perencanaan dan Evaluasi Kinerja Perangkat Daerah**	**- Persentase ketersediaan dokumen sesuai dengan pedoman yang berlaku - Persentase pemenuhan proses perencanaan - Persentase ketercapaian kinerja hasil perencanaan**	**100 % 100 % 100 %**	**40.000.000,00**	DPMD	
X	XX	01	2.01	01	Penyusunan Renstra dan Renja Perangkat Daerah	Jumlah dokumen Renstra dan Renja yang diselesaikan tepat waktu	3 dokumen	5.000.000,00	DPMD	
X	XX	01	2.01	01	Penyusunan program dan kegiatan perangkat daerah dalam dokumen perencanaan	- jumlah dokumen DID yang diselesaikan secara tepat waktu Jumlah dokumen bangub yang diselesaikan secara tepat waktu	1 dokumen 1 dokumen	5.000.000,00	DPMD	
X	XX	01	2.01	03	Penyusunan Dokumen Evaluasi Perangkat Daerah	- Jumlah dokumen laporan tahunan yang diselesaikan secara tepat waktu - Jumlah dokumen laporan triwulanan yang diselesaikan secara tepat waktu - Jumlah dokumen evaluasi renstra dan renja yang diselesaikan secara tepat waktu	1 dokumen 4 dokumen 2 dokumen	10.000.000,00	DPMD	
X	XX	01	2.01	04	Koordinasi dan sinkronisasi perencanaan perangkat daerah	- Jumlah Penyelenggaraan Forum PD (Kabupaten,Kecamatan) -Jumlah Penyelenggaraan rapat koordinasi teknis - Jumlah Penyenglenggaraan harmonisasi - Jumlah penyelenggaraan Desk - Jumlah Penyelenggaraan rapat-rapat terkait program	2 kali 12 kali 6 kali 4 kali 8 kali	10.000.000,00	DPMD	

Permendagri 90/2019									Perangkat Daerah Penanggungjawab	Sub Unit/UPT/Bagian/Bidang
Kode					Bidang Urusan Pemerintahan dan Program dan Kegiatan	Indikator Kinerja Program (Outcome) dan Kegiatan (Output)	Rencana Tahun 2021 (Tahun Rencana)			
							Target Capaian Kinerja	Ranwal RKPD		
X	XX	01	2.01	05	Evaluasi Kinerja perangkat daerah	- Jumlah dokumen evaluasi kinerja PD yang diselesaikna secara tepat waktu - Jumlah dokumen hasil evaluasi PD yang diselesaikan secara tepat waktu - Jumlah dokumen SPIP yang diselesaikan secara tepat waktu	2 dokumen 2 dokumen 1 dokumen	10.000.000,00	DPMD	
X	**XX**	**01**	**2.02**		**Administrasi Keuangan**	**- Persentase ketersediaan dokumen anggaran/keuangan yang diselesaikan tepat waktu - Persentase laporan pertanggungjawaban keuangan sesuai ketentuan - Persentase ketersediaan dokumen kepegawaian yang diselesaikan tepat waktu**	**100 % 100 % 100 %**	**10.299.760.958,97**	DPMD	
X	XX	01	2.02	01	Penyediaan gaji dan tunjangan ASN	Jumlah OB	12 bulan	9.814.365.958,97	DPMD	
X	XX	01	2.02	02	Penyediaan administrasi pelaksanaan tugas ASN	- Jumlah dokumen SKP - Jumlah dokumen kenaiakan pangkat - Jumlah dokumen administrasi	41 dokumen 2 dokumen 41 dokumen	432.000.000,00	DPMD	
X	XX	01	2.02	03	Penyiapan bahan pelaksanaan Verifikasi	Jumlah dokumen kelengkapan laporan SPJ	60 dokumen	5.000.000,00	DPMD	
X	XX	01	2.02	04	Penyusunan akuntansi dna pelaporan keuangan	- Jumlah LPJ PD - Jumlah DPA - Jumlah RKA	12 dokumen 3 DPA 3 RKA	5.000.000,00	DPMD	
X	XX	01	2.02	05	Pengelolaan dan penyiapan bahan tanggapan pemeriksaan	- Jumlah LHP Inpektorat Provinsi - Jumlah LHP Inpektorat Kab.	1 dokumen 1 dokumen	8.395.000,00	DPMD	
X	XX	01	2.02	06	Penyusunan Laporan Capaian Kinerja dan Ikhtisar Realisasi Kinerja SKPD	Jumlah dokumen LKIP PD yang diselesaikan secara tepat waktu	1 dokumen	10.000.000,00	DPMD	
X	XX	01	2.02	07	Penyusunan Laporan Keuangan Bulanan/Semesteran	Jumlah laporan rekonsiliasi keuangan bulanan yang diselesaikan secara tepat waktu	12 laporan	15.000.000,00	DPMD	
X	XX	01	2.02	09	Penyusunan Pelaporan Keuangan Akhir Tahun	- Jumlah laporan realisasi anggaran yang diselesaikan secara tepat waktu - Jumlah dokumen CALK	1 laporan 1 dokumen	10.000.000,00	DPMD	
X	**XX**	**01**	**2.03**		**Administrasi Umum**	**- Persentase ketersediaan operasional perkantoran - Persentase pemenuhan gedung kantor yang layak pakai**	**100 % 100 %**	**1.096.328.084,00**	DPMD	
X	XX	01	2.03	01	Penyediaan Jasa Surat Menyurat	Jumlah penerimaan surat masuk dan pembuatan surat keluar	10.000 buah	10.000.000,00	DPMD	
X	XX	01	2.03	02	Penyediaan Jasa Komunikasi, Sumber Daya Air dan Listrik	Jumlah bulan pembayaran jasa layanan komunikasi, air dan listrik	3 Jenis	60.000.000,00	DPMD	
X	XX	01	2.03	05	Penyediaan Jasa Jaminan barang milik daerah	Jumlah bulan pemebayaran jasa keamanan	12 bulan	75.600.000,00	DPMD	
X	XX	01	2.03	06	Peneyediaan jasa pemeliharaan dan perizinan kendaraan dinas/operasional	- Jumlah kendaraan dinas/operasional yang dibayarkan pajaknya - Jumlah bulan pembayaran jasa supir	21 Unit 12 Bulan	26.000.000,00	DPMD	

Permendagri 90/2019									Perangkat Daerah Penanggungjawab	Sub Unit/UPT/Bagian/Bidang
Kode					Bidang Urusan Pemerintahan dan Program dan Kegiatan	Indikator Kinerja Program (Outcome) dan Kegiatan (Output)	Rencana Tahun 2021 (Tahun Rencana)			
							Target Capaian Kinerja	Ranwal RKPD		
X	XX	01	2.03	08	Penyediaan Jasa Kebersihan Kantor	Jumlah bulan pembayaran jasa kebersihan (meliputi penyediaan alat kebersihan)	12 bulan	80.400.000,00	DPMD	
X	XX	01	2.03	09	Penyediaan jasa perbaikan peralatan kerja	Jumlah peralatan kerja yang diservis/diperbaiki	4 jenis	20.000.000,00	DPMD	
X	XX	01	2.03	10	Penyediaan Alat Tulis Kantor	Jumlah satuan alat tulis kantor yang dibeli	67 Jenis	85.000.000,00	DPMD	
X	XX	01	2.03	11	Penyediaan Barang Cetakan dan Penggandaan	Jumlah satuan barang yang dicetak dan digandakan	2 Jenis	45.637.784,00	DPMD	
X	XX	01	2.03	12	Penyediaan Komponen Instalasi Listrik/Penerangan Bangunan Kantor	Jumlah jenis komponen instalasi listrik/penerangan yang dibeli	20 Jenis	15.000.000,00	DPMD	
X	XX	01	2.03	13	Penyediaan Peralatan dan Perlengkapan Kantor	Jumlah jenis peralatan dan perlengkapan kantor yang dibeli	8 Jenis	80.000.000,00	DPMD	
X	XX	01	2.03	14	Penyediaan Peralatan Rumah Tangga	Jumlah jenis peralatan rumah tangga yang dibeli	15 Jenis	5.000.000,00	DPMD	
X	XX	01	2.03	15	Penyediaan Bahan Bacaan dan Peraturan Perundang-Undangan	Jumlah bahan bacaan yang dibeli	2 Jenis	10.000.000,00	DPMD	
X	XX	01	2.03	16	Penyediaan bahan logisktik kantor	Jumlah bahan logistik kantor yang dibeli	3 Jenis	25.000.000,00	DPMD	
X	XX	01	2.03	17	Penyediaan Makanan dan Minuman	jumlah orang yang mendapatkan makanan dan minuman	1023 hok	30.000.000,00	DPMD	
X	XX	01	2.03	18	Rapat-Rapat Kordinasi dan Konsultasi ke Luar Daerah	Jumlah orang yang melaksanakan rapat koordinasi/konsultasi ke luar daerah	531 hok	304.690.300,00	DPMD	
X	XX	01	2.03	25	Pengadaan Mebeleur	Jumlah mebeleur yang dibeli	5 Jenis	35.000.000,00	DPMD	
X	XX	01	2.03	28	Pemeliharaan Rutin/Berkala Gedung Kantor	Jumlah gedung kantor yang dipelihara	2 Paket	65.000.000,00	DPMD	
X	XX	01	2.03	30	Pemeliharaan Rutin/Berkala Kendaraan Dinas/Operasional	Jumlah mobil jabatan yang dipelihara	21 Unit	124.000.000,00	DPMD	
					Jumlah 1			**11.436.089.042,97**	DPMD	
2	**13**	**02**			**PROGRAM PENATAAN DESA**	**- Prosentase Desa dengan Peningkatan status** **- Prosentase capaian target desa dengan peningkatan prasrana transportasi antar wilayah melalui TMMD dan BSMSS**	**16%** **100%**	**7.930.181.426,00**	DPMD	
2	**13**	**02**	**2.01**		**Penyelenggaraan Penataan Desa**	**- Prosentase Desa yang Memiliki Dokumen Penataan Desa** **- Jumlah desa dengan peningkatan prasarana transportasi antar wilayah melalui TMMD dan BSMSS**	**75%** **2 desa**	**7.930.181.426,00**	DPMD	
2	13	02	2.01	01	Pembentukan, penghapusan, penggabungan dan perubahan status desa	Jumlah Pembentukan, penghapusan, penggabungan dan perubahan status desa	2 desa	50.000.000,00	DPMD	
2	13	02	2.01	02	Fasilitasi tata wilayah desa	Jumlah desa dengan status mandiri di Kabupaten Bandung	11 Desa	123.000.000,00	DPMD	
2	13	02	2.01	03	Fasilitasi Penataan Kewenangan Desa	Jumlah desa yang memiliki perdes tentang penataan kewenangan desa	10 Desa	50.000.000,00	DPMD	

Permendagri 90/2019									Perangkat Daerah Penanggungjawab	Sub Unit/UPT/Bagian/Bidang
Kode					Bidang Urusan Pemerintahan dan Program dan Kegiatan	Indikator Kinerja Program (Outcome) dan Kegiatan (Output)	Rencana Tahun 2021 (Tahun Rencana)			
							Target Capaian Kinerja	Ranwal RKPD		
2	13	02	2.01	04	Fasilitasi Penamaan dan Kode Desa	Jumlah desa dengan penamaan dan kode desa	2 desa	40.000.000,00	DPMD	
2	13	02	2.01	05	Penyediaan Prasarana dan Sarana Transportasi antar wilayah	Jumlah desa dengan peningkatan Prasarana Transportasi antar Wilayah melalui TMMD dan BSMSS	2 desa	673.000.000,00	DPMD	
2	13	02	2.01	07	Penyediaan dana operasional, penghasilan tetap dan tunjangan lainnya bagi perangkat pemerintahan desa	Jumlah desa penerima dana operasional, penghasilan tetap dan tunjangan lainnya bagi perangkat pemerintahan desa	270 desa	6.994.181.426,00	DPMD	
2	**13**	**03**			**PROGRAM PENINGKATAN KERJASAMA DESA**	**Prosentase desa yang membentuk kerjasama desa**	**6%**	**73.000.000,00**	DPMD	
2	**13**	**03**	**2.01**		**Fasilitasi kerjasama antar desa**	**Prosentase desa yang terfasilitasi kerjasama antar desa**	**100%**	**73.000.000,00**	DPMD	
2	13	03	2.01	01	Fasilitasi Kerjasama antar Desa	Jumlah kerjasama antar desa	14 Desa	23.000.000,00	DPMD	
2	13	03	2.01	02	Fasilitasi Kerjasama Desa dengan Pihak Ketiga	Jumlah desa yang memliki perdes/dokumen tentang kerjasama dengan Pihak ketiga	2 desa	50.000.000,00	DPMD	
2	**13**	**04**			**PROGRAM ADMINISTRASI PEMERINTAHAN DESA**	**- Prosentase desa yang menerapkan Administrasi Pemerintahan Desa berdasarkan peraturan** **-Prosenrase Bumdes yang berkontirbusi terhadap PADes** **- Prosentase Aparatur Desa dan BPD yang mendapatkan Nilai Evaluasi diatas 80**	**75%** **16 %** **80%**	**4.449.877.586,00**	DPMD	
2	**13**	**04**	**2.01**		**Pembinaan dan Pengawasan Penyelenggaran Administrasi Pemerintahan Desa**	**- Prosentase desa yang dibina dan diawasi penyelenggaraan administrasi pemerintahannya** **- Prosentase Bumdes yang di latih** **- Persentase aparatur desa dan BPD yang lulus pelatihan**	**100%** **100%** **100%**	**4.449.877.586,00**	DPMD	
2	13	04	2.01	01	Fasilitasi Penyelenggaraan administrasi pemerintah desa	Jumlah desa yang sudah menyampaikan laporan penyelenggaraan pemerintahan (LPPD Desa) secara benar	1 Dokumen	223.000.000,00	DPMD	
2	13	04	2.01	03	Fasilitasi Penyusunan Perencanaan Pembangunan Desa	Jumlah desa yang menyusun dokumen perencaan pembangunan desa sesuai dengan peraturan perundang-undangan yang berlaku	270 desa	100.000.000,00	DPMD	

Permendagri 90/2019									Perangkat Daerah Penanggungjawab	Sub Unit/UPT/Bagian/Bidang
Kode					Bidang Urusan Pemerintahan dan Program dan Kegiatan	Indikator Kinerja Program (Outcome) dan Kegiatan (Output)	Rencana Tahun 2021 (Tahun Rencana)			
							Target Capaian Kinerja	Ranwal RKPD		
2	13	04	2.01	04	Fasilitasi Pengelolaan Keuangan dan Aset Desa	Jumlah desa penerima bantuan keuangan ADPD dan Dana Desa yang terealisasi dengan tepat waktu " Jumlah desa penerima bantuan keuangan khusus kepada desa yang terealisasi dengan tepat waktu " - Jumlah desa yang menata aset desa sesuai pedoman " " Jumlah desa yang sudah menyampaikan Catatan laporan Keuangan (CaLK Desa) desa secara benar dan tepat waktu	270 desa 270 desa 27 dokumen 270 desa	323.000.000,00	DPMD	
2	13	04	2.01	05	Peningkatan Kapasitas Pemerintahan Desa dan BPD	Jumlah aparatur desa dan BPD yang mengikuti Pelatihan	95 orang	1.660.000.000,00	DPMD	
2	13	04	2.01	06	Fasilitasi Penyelenggaraan Musyawarah Desa	- Jumlah desa yang melaksanakan penyelenggaraan musyawarah desa - Jumlah wilayah dapil yang menerima sosialisasi rembug desa	270 desa 4 dapil	120.000.000,00	DPMD	
2	13	04	2.01	08	Pembinaan dan Pemberdayaan BUMDesa dan Lembaga Kerjasama antar Desa	Jumlah Bumdesa yang terbina	270 Bumdesa	223.877.586,00	DPMD	
2	13	04	2.01	09	Penyelenggaraan Pemilihan, Pengangkatan dan Pemberhentian Kepala Desa	Jumlah desa yang melaksanakan Pilkades	49 desa	1.150.000.000,00	DPMD	
2	13	04	2.01	11	Fasilitasi Penyusunan Profil Desa dan Evaluasi Perkembangan Desa	Jumlah desa yang sudah mempunyai sistem data berdasarkan potensi masyarakat -Jumlah desa yang telah menginput data profil desa dengan benarJumlah dokumen evaluasi perkembangan desa	1 desa 20 desa 1 dokumen	650.000.000,00	DPMD	
2	**13**	**05**			**PROGRAM PEMBERDAYAAN LEMBAGA KEMASYARAKATAN, LEMBAGA ADAT, DAN MASYARAKAT HUKUM ADAT**	**- Prosentase desa yang memiliki produk unggulan berbasis teknologi desa** **- Prosentase Lembaga Kemasyarakatan Desa dan Lembaga Adat Desa yang aktif** **- Persentase lembaga Kemasyarakatan desa/LKD yang lulus pelatihan**	**6%** **80%** **80%**	**2.345.825.000,00**	DPMD	

Permendagri 90/2019									Perangkat Daerah Penanggungjawab	Sub Unit/UPT/Bagian/Bidang
Kode					Bidang Urusan Pemerintahan dan Program dan Kegiatan	Indikator Kinerja Program (Outcome) dan Kegiatan (Output)	Rencana Tahun 2021 (Tahun Rencana)			
							Target Capaian Kinerja	Ranwal RKPD		
2	**13**	**05**	**2.01**		**Pemberdayaan Lembaga Kemasyarakatan yang Bergerak di Bidang Pemberdayaan Desa dan Lembaga Adat Tingkat Daerah Provinsi serta Pemberdayaan Masyarakat Hukum Adat yang Masyarakat Pelakunya Hukum Adat yang Sama dalam Daerah Kabupaten/Kota**	**- Jumlah desa yang memiliki produk unggulan berbasis teknologi desa - Prosentase Lembaga Kemasyarakatan Desa dan Lembaga Adat Desa yang terbina - Persentase lembaga Kemasyarakatan desa/LKD yang mendapatkan Nilai Evaluasi diatas 80**	**15 Desa 100% 100%**	**2.345.825.000,00**	DPMD	
2	13	05	2.01	01	Identifikasi dan inventarisasi masyarakat hukum adat	Jumlah Lembaga Adat yang teridentifikasi dan terinventarisasi	13 Lembaga adat	173.000.000,00	DPMD	
2	13	05	2.01	02	Kelembagaan Masyarakat Desa dan Masyarakat Hukum Adat	Jumlah Lembaga Kemasyarakatan Desa yang terbina " Jumlah Lembaga Kemasyarakatan Desa yang terbina " Jumlah Masyarakat Desa yang terbina Jumlah Masyarakat Hukum Adat yang terbina	3 LKKD 3 LKKD 3 LKKD 10 LAD	1.439.825.000,00	DPMD	
2	13	05	2.01	03	Peningkatan Kapasitas Kelembagaan	Jumlah anggota lembaga Kemasyarakatan Desa /LKD yang mengikuti pelatihan	90 orang	383.000.000,00	DPMD	
2	13	05	2.01	05	Fasilitasi Pengembangan Usaha Ekonomi Masyarakat	Jumlah desa yang memiliki produk unggulan (Prokades)	20 Prokades	150.000.000,00	DPMD	
2	13	05	2.01	06	Fasilitasi Pemanfaatan Teknologi Tepat Guna	Jumlah Posyantekdes yang dibentuk	31 Posyantekdes	200.000.000,00	DPMD	
					Jumlah 2			**14.798.884.012,00**	DPMD	
					Jumlah Total			**26.234.973.054,97**	DPMD	
X	**XX**	**01**			**PROGRAM PENUNJANG URUSAN PEMERINTAHAN DAERAH**	**Prosentase Ketercapaian Penunjang Urusan Pemerintahan**	**100%**	**18.124.628.411,64**	INSPEKTORAT	
X	**XX**	**01**	**2.01**		**Perencanaan dan Evaluasi Kinerja Perangkat Daerah**	**- Persentase ketersediaan dokumen sesuai dengan pedoman yang berlaku - Persentase pemenuhan proses perencanaan - Persentase ketercapaian kinerja hasil perencanaan**	**100%**	**56.555.000,00**	INSPEKTORAT	
X	XX	01	2.01	01	Penyusunan Renstra dan Renja Perangkat Daerah	Jumlah dokumen Renstra, Renja dan PKPTyang diselesaikan tepat waktu	4 Dokumen	12.000.000,00	INSPEKTORAT	
X	XX	01	2.01	02	Penyusunan Program dan Kegiatan Perangkat Daerah Dalam Dokumen Perencanaan	Jumlah Dokumen Perencaaan Anggaran yang Diselesaikan Tepat Waktu	4 Dokumen	10.555.000,00	INSPEKTORAT	

Permendagri 90/2019									Perangkat Daerah Penanggungjawab	Sub Unit/UPT/Bagian/Bidang
Kode					Bidang Urusan Pemerintahan dan Program dan Kegiatan	Indikator Kinerja Program (Outcome) dan Kegiatan (Output)	Rencana Tahun 2021 (Tahun Rencana)			
							Target Capaian Kinerja	Ranwal RKPD		
X	XX	01	2.01	03	Penyusunan Dokumen Evaluasi Perangkat Daerah	- Jumlah dokumen laporan tahunan yang diselesaikan secara tepat waktu - Jumlah dokumen laporan triwulanan yang diselesaikan secara tepat waktu - Jumlah dokumen evaluasi renstra dan renja yang diselesaikan secara tepat waktu	2 Dokumen	8.000.000,00	INSPEKTORAT	
X	XX	01	2.01	04	Koordinasi dan Sinkronisasi Perencanaan Perangkat Daerah	Jumlah orang yang melaksanakan Rakorwasda Provinsi dan Rakorwasda Nasional	36 HOK	26.000.000,00	INSPEKTORAT	
X	**XX**	**01**	**2.02**		**Administrasi Keuangan**	**- Persentase ketersediaan dokumen anggaran/keuangan yang diselesaikan tepat waktu - Persentase laporan pertanggungjawaban keuangan sesuai ketentuan - Persentase ketersediaan dokumen kepegawaian yang diselesaikan tepat waktu**	**9 Jumlah**	**16.411.578.704,05**	INSPEKTORAT	
X	XX	01	2.02	01	Penyediaan gaji dan tunjangan ASN	Jumlah Orang	14 Bulan	16.319.249.669,05	INSPEKTORAT	
X	XX	01	2.02	02	Penyediaan administrasi pelaksanaan tugas ASN	Jumlah Orang Yang Membantu Melaksanakan Penyelesaian Administrasi Dilingkungan Pengawasan APIP	11 Bulan	65.735.025,00	INSPEKTORAT	
X	XX	01	2.02	04	Penyusunan Akuntansi dan Pelaporan Keuangan	Jumlah Laporan Pertanggung jawaban Keuangan yang disusun tepat waktu	12 Dokumen	10.000.000,00	INSPEKTORAT	
X	XX	01	2.02	07	Penyusunan Laporan Keuangan Bulanan/Semesteran	Jumlah laporan rekonsiliasi keuangan bulanan yang diselesaikan secara tepat waktu	2 Dokumen	10.594.010,00	INSPEKTORAT	
X	XX	01	2.02	08	Penyusunan Pelaporan Prognosis Realisasi Anggaran	Jumlah laporan prognosis realisasi anggaran yang diselesaikan secara tepat waktu	0 -	0,00	INSPEKTORAT	
X	XX	01	2.02	09	Penyusunan Pelaporan Keuangan Akhir Tahun	- Jumlah laporan realisasi anggaran yang diselesaikan secara tepat waktu - Jumlah dokumen CALK	1 Dokumen	6.000.000,00	INSPEKTORAT	
X	**XX**	**01**	**2.03**		**Administrasi Umum**	**- Persentase ketersediaan operasional perkantoran - Persentase pemenuhan gedung kantor yang layak pakai**	**100%**	**1.241.507.841,00**	INSPEKTORAT	
X	XX	01	2.03	01	Penyediaan Jasa Surat Menyurat	Jumlah penerimaan surat masuk dan pembuatan surat keluar	1.500 Surat	7.500.000,00	INSPEKTORAT	
X	XX	01	2.03	02	Penyediaan Jasa Komunikasi, Sumber Daya Air dan Listrik	Jumlah bulan pembayaran jasa layanan komunikasi, air dan listrik	12 Bulan	165.900.000,00	INSPEKTORAT	
X	XX	01	2.03	05	Penyediaan Jasa Jaminan Barang Milik Daerah	Jumlah Orang Yang melaksanakan Pengamanan BMD	12 Bulan	180.720.000,00	INSPEKTORAT	
X	XX	01	2.03	08	Penyediaan Jasa Kebersihan Kantor	Jumlah bulan pembayaran jasa kebersihan (meliputi penyediaan alat kebersihan)	30 Bulan	21.224.400,00	INSPEKTORAT	
X	XX	01	2.03	09	Penyediaan jasa perbaikan peralatan kerja	Jumlah peralatan kerja yang diservis/diperbaiki	7 Jenis	58.500.000,00	INSPEKTORAT	

Permendagri 90/2019									Perangkat Daerah Penanggungjawab	Sub Unit/UPT/Bagian/Bidang
Kode					Bidang Urusan Pemerintahan dan Program dan Kegiatan	Indikator Kinerja Program (Outcome) dan Kegiatan (Output)	Rencana Tahun 2021 (Tahun Rencana)			
							Target Capaian Kinerja	Ranwal RKPD		
X	XX	01	2.03	10	Penyediaan Alat Tulis Kantor	Jumlah satuan alat tulis kantor yang dibeli	60 Jenis	97.710.264,00	INSPEKTORAT	
X	XX	01	2.03	11	Penyediaan Barang Cetakan dan Penggandaan	Jumlah satuan barang yang dicetak dan digandakan	7 Jenis	48.361.475,00	INSPEKTORAT	
X	XX	01	2.03	12	Penyediaan Komponen Instalasi Listrik/Penerangan Bangunan Kantor	Jumlah jenis komponen instalasi listrik/penerangan yang dibeli	10 Jenis	8.204.102,00	INSPEKTORAT	
X	XX	01	2.03	13	Penyediaan Peralatan dan Perlengkapan Kantor	Jumlah jenis peralatan dan perlengkapan kantor yang dibeli	8 Jenis	152.500.000,00	INSPEKTORAT	
X	XX	01	2.03	14	Penyediaan Peralatan Rumah Tangga	Jumlah jenis peralatan rumah tangga yang dibeli	3 Jenis	3.840.000,00	INSPEKTORAT	
X	XX	01	2.03	15	Penyediaan Bahan Bacaan dan Peraturan Perundang-Undangan	jumlah bahan bacaan yang dibeli	3 Exsemplar	18.897.600,00	INSPEKTORAT	
X	XX	01	2.03	17	Penyediaan Makanan dan Minuman	jumlah orang yang mendapatkan makanan dan minuman	11 Bulan	52.650.000,00	INSPEKTORAT	
X	XX	01	2.03	18	Rapat-Rapat Kordinasi dan Konsultasi ke Luar Daerah	Jumlah orang yang melaksanakan rapat koordinasi/konsultasi ke luar daerah	80 HOK	48.000.000,00	INSPEKTORAT	
X	XX	01	2.03	28	Pemeliharaan Rutin/Berkala Gedung Kantor	Jumlah gedung kantor yang dipelihara	1 buah	97.500.000,00	INSPEKTORAT	
X	XX	01	2.03	29	Pemeliharaan Rutin/Berkala Kendaraan Dinas/Operasional	Jumlah mobil jabatan yang dipelihara	24 Unit	130.000.000,00	INSPEKTORAT	
X	XX	01	2.03	30	Jumlah Rehabilitasi Sedang/Berat Gedung Kantor	Jumlah Rehabilitasi Sedang/Berat Gedung Kantor	1 Unit	150.000.000,00	INSPEKTORAT	
X	**XX**	**01**	**2.04**		**Peningkatan Disiplin dan Kapasitas Sumber Daya Aparatur**	**Persentase rata-rata capaian SKP ASN diatas >=80%**	**100%**	**414.986.866,59**	INSPEKTORAT	
X	XX	01	2.04	02	Pengadaan Pakaian Dinas Beserta Perlengkapannya	Jumlah pakaian dinas beserta perlengkapannya yang dibutuhkan	325 Stel	71.500.000,00	INSPEKTORAT	
X	XX	01	2.04	05	Pengadaan Pakaian Khusus Hari-Hari Tertentu	Jumlah pakaian khusus hari-hari tertentu yang dibutuhkan	325 Stel	61.750.000,00	INSPEKTORAT	
X	XX	01	2.04	09	Pendidikan dan Pelatihan Formal	Jumlah APIP yang mengikuti Diklat	22 Orang	235.700.489,59	INSPEKTORAT	
X	XX	01	2.04	10	Sosialisasi Peraturan Perundang-Undangan	Jumlah PNS yang mengikuti sosialisasi perundang-undangan	1 Kali	46.036.377,00	INSPEKTORAT	
					Jumlah 1			**18.124.628.411,64**	INSPEKTORAT	
6	**01**	**02**			**PROGRAM PENYELENGGARAAN PENGAWASAN**	**Prosentase Ketercapaian Objek Pengawasan**	**100%**	**2.003.736.000,00**	INSPEKTORAT	
6	**01**	**02**	**2.01**		**Penyelenggaraan Pengawasan Internal**	**-Jumlah laporan hasil pengawasan internal yang disusun secara tepat waktu -Jumlah laporan hasil pengawasan internal yang disusun secara tepat waktu Jumlah laporan hasil pengawasan dengan tujuan tertentu yang diselesaikan secara tepat waktu Jumlah laporan hasil pengawasan internal yang disusun secara tepat waktu**	**48 Dokumen 210 Dokumen 5 Dokumen 7 Dokumen**	**1.278.736.000,00**	INSPEKTORAT	
6	01	02	2.01	01	Audit Kinerja dan Keuangan	Jumlah Laporan Audit Kinerja dan Keuangan Hasil Pengawasan internal Yang Disusun Tepat Waktu	48 Dokumen	400.000.000,00	INSPEKTORAT	
6	01	02	2.01	02	Reviuw Kinerja dan Keuangan	Jumlah laporan reviu kinerja dan keuangan hasil pengawasan internal yang disusun tepat waktu	140 Dokumen	228.736.000,00	INSPEKTORAT	

Permendagri 90/2019									Perangkat Daerah Penanggungjawab	Sub Unit/UPT/Bagian/Bidang
Kode					Bidang Urusan Pemerintahan dan Program dan Kegiatan	Indikator Kinerja Program (Outcome) dan Kegiatan (Output)	Rencana Tahun 2021 (Tahun Rencana)			
							Target Capaian Kinerja	Ranwal RKPD		
6	01	02	2.01	03	Pemantauan Kinerja dan Keuangan	Jumlah laporan pemantauan kinerja dan keuangan hasil pengawasan internal yang disusun tepat waktu	3 dokumen 4 dokumen	200.000.000,00	INSPEKTORAT	
6	01	02	2.01	04	Evaluasi Kinerja dan Keuangan	Jumlah laporan evaluasi kinerja dan keuangan hasil pengawasan internal yang disusun tepat waktu	70 Dokumen	450.000.000,00	INSPEKTORAT	
6	**01**	**02**	**2.02**		**Penyelenggaraan Pengawasan Dengan Tujuan Tertentu**	**Jumlah laporan hasil pengawasan dengan tujuan tertentu yang diselesaikan secara tepat waktu**	**75 Dokumen**	**725.000.000,00**	INSPEKTORAT	
6	01	02	2.02	01	Audit Kinerja dan Keuangan	Jumlah laporan audit kinerja dan keuangan hasil pengawasan dengan tujuan tertentu yang disusun tepat waktu	15 Dokumen	175.000.000,00	INSPEKTORAT	
6	01	02	2.02	02	Reviuw Kinerja dan Keuangan	mlah laporan Reviu dan keuangan hasil pengawasan dengan tujuan tertentu yang disusun tepat waktu	5 Dokumen	75.000.000,00	INSPEKTORAT	
6	01	02	2.02	03	Pemantauan Kinerja dan Keuangan	Jumlah laporan pemantauan kinerja dan keuangan hasil pengawasan dengan tujuan tertentu yang disusun tepat waktu Jumlah laporan pemantauan kinerja dan keuangan hasil pengawasan dengan tujuan tertentu yang disusun tepat waktu	11 dokumen 35 Dokumen	225.000.000,00	INSPEKTORAT	
6	01	02	2.02	04	Evaluasi Kinerja dan Keuangan	Jumlah laporan evaluasi kinerja dan keuangan hasil pengawasan dengan tujuan tertentu yang disusun tepat waktu Jumlah laporan evaluasi kinerja dan keuangan hasil pengawasan dengan tujuan tertentu yang disusun tepat waktu	4 dokumen 11 Dokumen	250.000.000,00	INSPEKTORAT	
6	**01**	**03**			**PERUMUSAN KEBIJAKAN, PENDAMPINGAN DAN ASISTENSI**	**Prosentase Tertanganinya Pendampingan dan Asistensi**	**100%**	**575.000.000,00**	INSPEKTORAT	
6	**01**	**03**	**2.01**		**Perumusan Kebijakan Teknis Di Bidang Pengawasan dan Pasilitasi Pengawasan**	**Jumlah Laporan Kegiatan Perumusan Kebijakan Teknis di Bidang Pengawasan Dan Fasilitasi Pengawasan Yang Disusun Tepat Waktu**	**22 Dokumen**	**275.000.000,00**	INSPEKTORAT	
6	01	03	2.01	01	Perumusan Kebijakan Teknis Di Bidang Pengawasan	Jumlah Laporan Perumusan Kebijakan Teknis di Bidang Pengawasan Yang disusun Tepat Waktu	6 Dokumen	200.000.000,00	INSPEKTORAT	
6	01	03	2.01	02	Perumusan Kebijakan Teknis Di Bidang Fasilitasi Pengawasan	Jumlah Laporan Perumusan Kebijakan Teknis di Bidang Fasilitasi Pengawasan Yang Disusun Tepat Waktu	11 Dokumen	75.000.000,00	INSPEKTORAT	

Permendagri 90/2019									Perangkat Daerah Penanggungjawab	Sub Unit/UPT/Bagian/Bidang
Kode					Bidang Urusan Pemerintahan dan Program dan Kegiatan	Indikator Kinerja Program (Outcome) dan Kegiatan (Output)	Rencana Tahun 2021 (Tahun Rencana)			
							Target Capaian Kinerja	Ranwal RKPD		
6	**01**	**03**	**2.02**		**Asistensi dan Pendampingan**	**Jumlah Laporan Hasil Asistensi, Pendampingan dan Tindak Lanjut Yang Disusun Tepat Waktu**	**27 Dokumen**	**300.000.000,00**	INSPEKTORAT	
6	01	03	2.02	01	Tindak Lanjut Pengaduan Masyarakat	Jumlah laporan hasil pengaduan masyarakat yang ditindaklanjuti yang disusun tepat waktu	11 Dokumen	250.000.000,00	INSPEKTORAT	
6	01	03	2.02	02	Asistensi dan Pendampingan	Jumlah Laporan Hasil pelaksanaan asistensi dan pendampingan Yang Disusun Tepat Waktu	16 Dokumen	50.000.000,00	INSPEKTORAT	
					Jumlah 2			**2.578.736.000,00**	INSPEKTORAT	
					Jumlah Total			**20.703.364.411,64**	INSPEKTORAT	
X	**XX**	**01**			**PROGRAM PENUNJANG URUSAN PEMERINTAHAN DAERAH**			**14.426.336.823,90**	DPMPTSP	
X	**XX**	**01**	**2.01**		**Perencanaan dan Evaluasi Kinerja Perangkat Daerah**	**- Persentase ketersediaan dokumen sesuai dengan pedoman yang berlaku - Persentase pemenuhan proses perencanaan - Persentase ketercapaian kinerja hasil perencanaan**	**100%**	**10.000.000,00**	DPMPTSP	
X	XX	01	2.01	01	Penyusunan Renstra dan Renja Perangkat Daerah	Jumlah dokumen Renstra dan Renja yang diselesaikan tepat waktu	3 dokumen	5.000.000,00	DPMPTSP	
X	XX	01	2.01	03	Penyusunan Dokumen Evaluasi Perangkat Daerah	- Jumlah dokumen laporan tahunan yang diselesaikan secara tepat waktu - Jumlah dokumen laporan triwulanan yang diselesaikan secara tepat waktu - Jumlah dokumen evaluasi renstra dan renja yang diselesaikan secara tepat waktu	-1 laporan, -4 laporan - 1 laporan	5.000.000,00	DPMPTSP	
X	**XX**	**01**	**2.02**		**Administrasi Keuangan**	**- Persentase ketersediaan dokumen anggaran/keuangan yang diselesaikan tepat waktu - Persentase laporan pertanggungjawaban keuangan sesuai ketentuan - Persentase ketersediaan dokumen kepegawaian yang diselesaikan tepat waktu**	**100%**	**12.921.376.899,65**	DPMPTSP	
X	XX	01	2.02	01	Penyediaan Gaji dan Tunjangan ASN			12.501.194.399,65	DPMPTSP	
X	XX	01	2.02	02	Penyediaan Administrasi Pelaksanaan Tugas ASN	Jumlah Pembayaran Pegawai Non PNS	165 OB	396.000.000	DPMPTSP	
X	XX	01	2.02	06	Penyusunan Laporan Capaian Kinerja dan Ikhtisar Realisasi Kinerja SKPD	Jumlah dokumen LKIP PD yang diselesaikan secara tepat waktu	1 Dokumen	5.000.000,00	DPMPTSP	
X	XX	01	2.02	04	Penyusunan Akuntansi dan Pelaporan Keuangan	- Jumlah LPJ PD - Jumlah DPA - Jumlah dokumen RKA	- 1 laporan 2 Dokumen -2 Dokumen	5.000.000,00	DPMPTSP	
X	XX	01	2.02	07	Penyusunan Laporan Keuangan Bulanan/Semesteran	Jumlah laporan rekonsiliasi keuangan bulanan yang diselesaikan secara tepat waktu	2 Dokumen laporan	8.040.000,00	DPMPTSP	

Permendagri 90/2019									Perangkat Daerah Penanggungjawab	Sub Unit/UPT/Bagian/Bidang
Kode					Bidang Urusan Pemerintahan dan Program dan Kegiatan	Indikator Kinerja Program (Outcome) dan Kegiatan (Output)	Rencana Tahun 2021 (Tahun Rencana)			
							Target Capaian Kinerja	Ranwal RKPD		
X	XX	01	2.02	09	Penyusunan Pelaporan Keuangan Akhir Tahun	- Jumlah laporan realisasi anggaran yang diselesaikan secara tepat waktu - Jumlah dokumen CALK	1 Dokumen	6.142.500,00	DPMPTSP	Kasubag Umpeg
X	**XX**	**01**	**2.03**		**Administrasi Umum**	**- Persentase ketersediaan operasional perkantoran - Persentase pemenuhan gedung kantor yang layak pakai**	**100 %**	**1.454.959.924,25**	DPMPTSP	Kasubag Umpeg
X	XX	01	2.03	01	Penyediaan Jasa Surat Menyurat	Jumlah kegiatan pemeliharaan arsip kantor	1 Paket	43.200.000,00	DPMPTSP	Kasubag Umpeg
X	XX	01	2.03	02	Penyediaan Jasa Komunikasi, Sumber Daya Air dan Listrik	Jumlah Penyediaan Listrik dan Internet (Bulan)	12 Bulan	120.000.000,00	DPMPTSP	Kasubag Umpeg
X	XX	01	2.03	05	Penyediaan Jasa Jaminan Barang Milik Daerah	Jumlah Petugas Keamanan	60 OB	245.980.000,00	DPMPTSP	Kasubag Umpeg
X	XX	01	2.03	07	Penyediaan Jasa Administrasi Keuangan	Jumlah petugas (OB) pengadministrasian Keuangan	11 OB		DPMPTSP	Kasubag Umpeg
X	XX	01	2.03	09	Penyediaan jasa perbaikan peralatan kerja	Jumlah Peralatan Kerja yang Diperbaiki	15 Jenis	30.000.000,00	DPMPTSP	Kasubag Umpeg
X	XX	01	2.03	08	Penyediaan Jasa Kebersihan Kantor	Jumlah Petugas kebersihan (OB)	12 Bulan	237.160.000,00	DPMPTSP	Kasubag Umpeg
X	XX	01	2.03	10	Penyediaan Alat Tulis Kantor	Jumlah jenis penyediaan Alat tulis kantor	75 Jenis	75.000.000,00	DPMPTSP	Kasubag Umpeg
X	XX	01	2.03	11	Penyediaan Barang Cetakan dan Penggandaan	Jumlah penyediaan bahan cetakan dan penggandaan	15 Jenis	100.000.000,00	DPMPTSP	Kasubag Umpeg
X	XX	01	2.03	12	Penyediaan Komponen Instalasi Listrik/Penerangan Bangunan Kantor	Jumlah alat - alat listrik dan elektronik	30 Jenis	30.000.000,00	DPMPTSP	Kasubag Umpeg
X	XX	01	2.03	13	Penyediaan Peralatan dan Perlengkapan Kantor	Jumlah Jenis Peralatan dan Perlengkapan Kantor	15 Jenis	66.299.515,25	DPMPTSP	Kasubag Umpeg
X	XX	01	2.03	14	Penyediaan Peralatan Rumah Tangga	Jumlah Penyediaan Peralatan rumah tangga	10 Jenis	30.000.000,00	DPMPTSP	Kasubag Umpeg
X	XX	01	2.03	15	Penyediaan Bahan Bacaan dan Peraturan Perundang-Undangan	Jumlah bulan Penyediaan Bahan Bacaan	14 Jenis	30.000.000,00	DPMPTSP	Kasubag Umpeg
X	XX	01	2.03	17	Penyediaan Makanan dan Minuman	Jumlah Paket/Porsi/Box makanan dan minuman untuk rapat dinas dan piket dinas	500 OK	61.500.000,00	DPMPTSP	Kasubag Umpeg
X	XX	01	2.03	18	Rapat-Rapat Kordinasi dan Konsultasi ke Luar Daerah	Jumlah Pertemuan Koordinasi dan Konsultasi	50 Kali	85.487.168,00	DPMPTSP	
X	XX	01	2.03	20	Pengadaan Kendaraan Dinas/Operasional	Jumlah kendaraan yang dibeli	2 Unit	0,00	DPMPTSP	
X	XX	01	2.03	28	Pemeliharaan Rutin/Berkala Gedung Kantor	Jumlah gedung kantor yang dipelihara	1 Paket	100.000.000,00	DPMPTSP	Kasubag Keuangan
X	XX	01	2.03	29	Pemeliharaan Rutin/Berkala Kendaraan Dinas/Operasional	Jumlah mobil jabatan yang dipelihara	17 Unit	200.333.241,00	DPMPTSP	Kasubag Umpeg
X	**XX**	**01**	**2.04**		**Peningkatan Disiplin dan Kapasitas Sumber Daya Aparatur**	**Persentase rata-rata capaian SKP ASN diatas >=80%**	**100 %**	**40.000.000,00**	DPMPTSP	Kasubag Umpeg
X	XX	01	2.04	02	Pengadaan Pakaian Dinas Beserta Perlengkapannya	Jumlah pakaian dinas beserta perlengkapannya yang dibutuhkan	72 Stel	40.000.000,00	DPMPTSP	Kasubag Umpeg
X	XX	01	2.04	05	Pengadaan Pakaian Khusus Hari-Hari Tertentu	Jumlah pakaian khusus hari-hari tertentu yang dibutuhkan	72 Stel	0,00	DPMPTSP	Kasubag Umpeg
X	XX	01	2.04	10	Sosialisasi Peraturan Perundang-Undangan	Jumlah PNS yang mengikuti sosialisasi perundang-undangan	55 OK	0,00	DPMPTSP	Kasubag Umpeg
					Jumlah 1			**14.426.336.823,90**	DPMPTSP	
2	**18**	**02**			**PROGRAM PENGEMBANGAN IKLIM PENANAMAN MODAL**	**Persentase Peningkatan Realisasi Investasi di Kabupaten**	**10%**	**795.075.483,00**	DPMPTSP	

Permendagri 90/2019									Perangkat Daerah Penanggungjawab	Sub Unit/UPT/Bagian/Bidang
Kode					Bidang Urusan Pemerintahan dan Program dan Kegiatan	Indikator Kinerja Program (Outcome) dan Kegiatan (Output)	Rencana Tahun 2021 (Tahun Rencana)			
							Target Capaian Kinerja	Ranwal RKPD		
2	**18**	**02**	**2.01**		**Penetapan Pemberian Fasilitas/Insentif Dibidang Penanaman Modal yang Menjadi Kewenangan Daerah Kabupaten/Kota**	**Jumlah Kebijakan Mengenai Insentif di Bidang Penanaman Modal Yang Ditetapkan**	**1 Kebijakan**	**395.102.983,00**	DPMPTSP	
2	18	02	2.01	01	Penetapan Kebijakan Daerah Mengenai Pemberian Fasilitas/Insentif dan Kemudahan Penanaman Modal	Jumlah kajian pemerintah mengenai Insentif Dibidang Penanaman Modal	1 Kajian	395.102.983,00	DPMPTSP	
2	18	02	2.01	02	Penyusunan Rencana Umum Penanaman Modal Daerah Kabupaten/Kota	Jumlah Kajian/Regulasi tentang Rencana Umum Penanaman Modal Kabupaten Bandung yang disusun	1 Kajian	0,00	DPMPTSP	**Bid. Promosi, Data dan Informasi Penanaman Modal**
2	18	02	2.01	01	Penetapan Kebijakan Daerah Mengenai Pemberian Fasilitas/Insentif dan Kemudahan Penanaman Modal	Jumlah Peluang Investasi yang dimitrakan	3 Peluang Investasi yang dimitrakan	0,00	DPMPTSP	**Bid. Promosi, Data dan Informasi Penanaman Modal**
2	**18**	**02**	**2.02**		**Pembuatan Peta Potensi Investasi Kabupaten/Kota**	**Persentase Peningkatan jumlah peluang investasi**	**100%**	**399.972.500,00**	DPMPTSP	
2	18	02	2.02	01	Penyusunan Rencana Umum Penanaman Modal Daerah Kabupaten/Kota	Jumlah kajian/regulasi tentang rencana umum penanaman modal Kabupaten Bandung yang disusun	1 kajian	100.000.000,00	DPMPTSP	
2	18	02	2.02	02	Penyediaan Peta Potensi dan Peluang Usaha Kabupaten/Kota	Dokumen Laporan Realisasi Penanaman Modal	1 Dokumen kajian	299.972.500,00	DPMPTSP	Bid. Prodatin/seksi Pengembangan Potensi dan Peluang Investasi
2	**18**	**03**			**PROGRAM PROMOSI PENANAMAN MODAL**	**Jumlah minat investasi berdasarkan lokasi dan sektor**	**5 Minat Investasi**	**400.000.000,00**	DPMPTSP	Bid. Prodatin/seksi Pengembangan Potensi dan Peluang Investasi
2	**18**	**03**	**2.01**		**Penyelenggaraan Promosi Penanaman Modal yang Menjadi Kewenangan Daerah Kabupaten/ Kota**	**Persentase Terlaksananya event Promosi**	**100%**	**400.000.000,00**	DPMPTSP	**Bid. Promosi, Data dan Informasi Penanaman Modal**
2	18	03	2.01	02	Pelaksanaan Kegiatan Promosi Penanaman Modal Daerah Kabupaten/Kota	Jumlah event promosi investasi yang diselenggarakan	3 Event	400.000.000,00	DPMPTSP	Bid. Prodatin/seksi Data dan Pengembangan Sistem Informasi
2	**18**	**04**			**PROGRAM PELAYANAN PENANAMAN MODAL**	**Laju Peningkatan Nilai IKM Bidar**	**20%**	**1.247.841.000,00**	DPMPTSP	Bid. Prodatin/seksi Data dan Pengembangan Sistem Informasi
2	**18**	**04**	**2.01**		**Pelayanan Perizinan dan Nonperizinan Secara Terpadu Satu Pintu Dibidang Penanaman Modal yang Menjadi Kewenangan Daerah Kabupaten/ Kota**	**Nilai Indeks Kepuasan Masyarakat Bidang Perizinan**	**84 Point**	**1.247.841.000,00**	DPMPTSP	Bid. Prodatin/seksi Data dan Pengembangan Sistem Informasi
2	18	04	2.01	01	Penyediaan Pelayanan Terpadu Perizinan dan Non- Perizinan berbasis Sistem Pelayanan Perizinan Berusaha Terintegrasi secara Elektronik	-Jumlah Dokumen Ijin Yang Diterbitkan	3300 DOKUMEN	595.200.000,00	DPMPTSP	Bid. Perencanaan dan pengendalian Penanaman Modal/seksi Perencanaan dan Deregulasi PM
2	18	04	2.01	03	Penyediaan Layanan Konsultasi dan Pengelolaan Pengaduan Masyarakat terhadap Pelayanan Terpadu Perizinan dan Non-Perizinan	Jumlah Kajian Jumlah Media Informasi Jumlah SKM Jumlah Sosialisasi mekanisme prosedur dan ketentuan perizinan Jumlah Standar Pelayanan Penyusunan SOP Perizinan Persentase kasus konsultasi dan pengaduan terhadap pelayanan terpadu perizinan dan non perizinan yang terselesaikan	1Kajian, 3 Jenis, 2 SKM, 1 Kali 1 SP 120 SOP, 100 Persen	652.641.000,00	DPMPTSP	**Bid. Perencanaan dan pengendalian Penanaman Modal**
2	**18**	**05**			**PROGRAM PENGENDALIAN PELAKSANAAN PENANAMAN MODAL**	**Persentase Peningkatan Ketaatan LKPM**	**20%**	**300.000.000,00**	DPMPTSP	**Bid. Perencanaan dan pengendalian Penanaman Modal**

Permendagri 90/2019									Perangkat Daerah Penanggungjawab	Sub Unit/UPT/Bagian/Bidang
Kode					Bidang Urusan Pemerintahan dan Program dan Kegiatan	Indikator Kinerja Program (Outcome) dan Kegiatan (Output)	Rencana Tahun 2021 (Tahun Rencana)			
							Target Capaian Kinerja	Ranwal RKPD		
2	**18**	**05**	**2.01**		**Pengendalian Pelaksanaan Penanaman Modal yang Menjadi Kewenangan Daerah Kabupaten/Kota**	**Jumlah Perusahaan PMA/PMDN yang menyampaikan laporan kegiatan penanaman modal, jumlah pelaku UKM yang menyampaikan laporan usaha**	**120 perusahaan, 200 UKM**	**300.000.000,00**	DPMPTSP	Bid. P3M/Seksi Pengendalian Pelaksanaan PM
2	18	05	2.01	01	Koordinasi dan Sinkronisasi Pemantauan Pelaksanaan Penanaman Modal	Jumlah Perusahaan LKPM yang dipantau	200 perusahaan	100.000.000,00	DPMPTSP	Bid. P3M/Seksi Pengendalian Pelaksanaan PM
2	18	05	2.01	02	Koordinasi dan Sinkronisasi Pembinaan Pelaksanaan Penanaman Modal	Jumlah Pelaku Usaha berizin yang dibina	100 pelaku usaha	100.000.000,00	DPMPTSP	**Bid. Pengaduan, advokasi dan Peningkatan layanan, Bid. Prodatin, Bid. Perizinan Sosek dan Bid. Perizinan Infrastruktur**
2	18	05	2.01	03	Koordinasi dan Sinkronisasi Pengawasan Pelaksanaan Penanaman Modal	Jumlah PMA/PMDN penerima fasilitas penanaman modal yang terawasi Jumlah Perusahaan LKPM yang dipantau	5 PMA/PMDN 200 perusahaan	100.000.000,00	DPMPTSP	Bid. Pengaduan, advokasi dan Peningkatan layanan, Bid. Prodatin, Bid. Perizinan Sosek dan Bid. Perizinan Infrastruktur
2	**18**	**06**			**PROGRAM PENGELOLAAN DATA DAN SISTEM INFORMASI PENANAMAN MODAL**	**Persentase ketersedian data perizinan**	**100%**	**350.000.000,00**	DPMPTSP	Bid. PAPL/ Seksi Advokasi dan Penyuluhan
2	**18**	**06**	**2.01**		**Pengelolaan Data dan Informasi Perizinan dan Nonperizinan yang Terintergrasi Pada Tingkat Daerah Kabupaten/ Kota**	**Jumlah data perizinan**	**3300 jumlah izin yang terdaftar, 3300 jumlah izin yang terbit**	**350.000.000,00**	DPMPTSP	Bid. PAPL/seksi Pengaduan dan Informasi Layanan
2	18	06	2.01	01	Pengolahan, Penyajian dan Pemanfaatan Data dan Informasi Perizinan dan Nonperizinan berbasis Sistem Pelayanan Perizinan Berusaha Terintegrasi secara Elektronik	JUmlah dokumen laporan pengelolaan data perizinan Jumlah Sistem Informasi yang diperbaharui (upgrade)	1 laporan	350.000.000,00	DPMPTSP	Bid. PPSE/ Seksi PPSE I
					Jumlah 2			**3.092.916.483,00**	DPMPTSP	
					Jumlah Total			**17.519.253.306,90**	DPMPTSP	