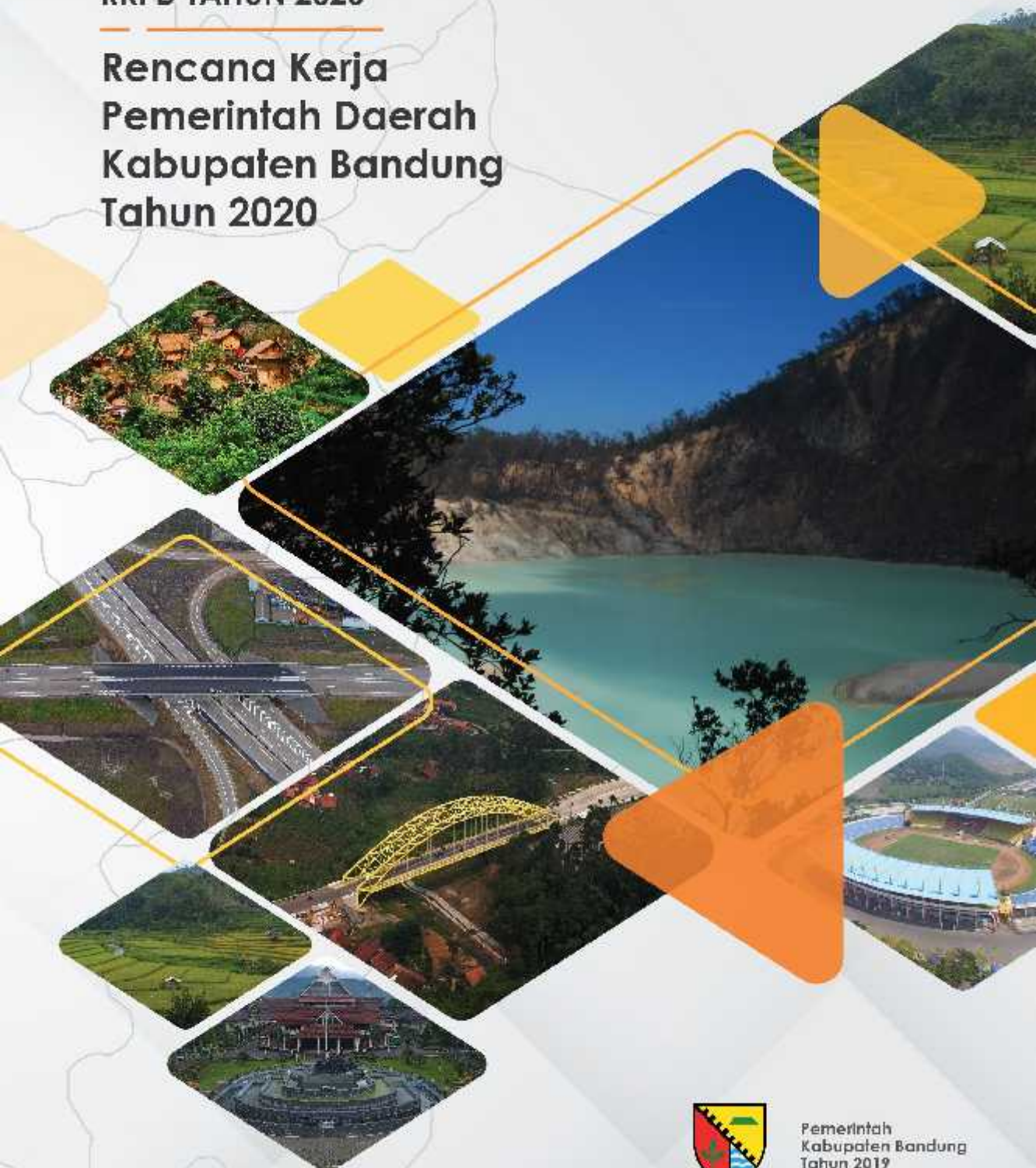


Peraturan Bupati Bandung
No. 38 Tahun 2019
RKPD TAHUN 2020

Rencana Kerja Pemerintah Daerah Kabupaten Bandung Tahun 2020



Pemerintah
Kabupaten Bandung
Tahun 2019



BUPATI BANDUNG
PROVINSI JAWA BARAT

PERATURAN BUPATI BANDUNG

NOMOR **38** TAHUN 2019

TENTANG

RENCANA KERJA PEMERINTAH DAERAH KABUPATEN BANDUNG
TAHUN 2020

DENGAN RAHMAT TUHAN YANG MAHA ESA

BUPATI BANDUNG,

- Menimbang : a. bahwa berdasarkan ketentuan Pasal 26 ayat (2) Undang-Undang Nomor 25 Tahun 2004 tentang Sistem Perencanaan Pembangunan Nasional, Rencana Kerja Pembangunan Daerah (RKPD) ditetapkan dengan Peraturan Kepala Daerah;
- b. bahwa berdasarkan pertimbangan sebagaimana dimaksud pada huruf a, perlu menetapkan Peraturan Bupati tentang Rencana Kerja Pemerintah Daerah Kabupaten Bandung Tahun 2020;
- Mengingat : 1. Undang-Undang Nomor 14 Tahun 1950 tentang Pembentukan Daerah-daerah Kabupaten Dalam Lingkungan Propinsi Jawa Barat (Berita Negara Tahun 1950) sebagaimana telah di ubah dengan Undang-Undang Nomor 4 Tahun 1968 tentang Pembentukan Kabupaten Purwakarta dan Kabupaten Subang dengan mengubah Undang-Undang Nomor 14 Tahun 1950 tentang Pembentukan Daerah-Daerah Kabupaten Dalam Lingkungan Propinsi Jawa Barat (Lembaran Negara Republik Indonesia Tahun 1968 Nomor 31, Tambahan Lembaran Negara Republik Indonesia Nomor 2851);

2. Undang-Undang Nomor 28 Tahun 1999 tentang Penyelenggara Negara yang Bersih dan Bebas dari Korupsi, Kolusi dan Nepotisme (Lembaran Negara Republik Indonesia Tahun 1999 Nomor 75, Tambahan Lembaran Negara Republik Indonesia Nomor 3851);
3. Undang-Undang Nomor 17 Tahun 2003 tentang Keuangan Negara (Lembaran Negara Republik Indonesia Tahun 2003 Nomor 47, Tambahan Lembaran Negara Republik Indonesia Nomor 4286);
4. Undang-Undang Nomor 25 Tahun 2004 tentang Sistem Perencanaan Pembangunan Nasional (Lembaran Negara Republik Indonesia Tahun 2004 Nomor 104, Tambahan Lembaran Negara Republik Indonesia Nomor 4421);
5. Undang-Undang Nomor 33 Tahun 2004 tentang Perimbangan Keuangan Antara Pemerintah Pusat Dan Pemerintahan Daerah (Lembaran Negara Republik Indonesia Tahun 2004 Nomor 126, Tambahan Lembaran Negara Republik Indonesia Nomor 4438);
6. Undang - Undang Nomor 24 Tahun 2007 tentang Penanggulangan Bencana (Lembaran Negara Republik Indonesia Tahun 2007 Nomor 66, Tambahan Lembaran Negara Republik Indonesia Nomor 4723);
7. Undang-Undang Nomor 26 Tahun 2007 tentang Penataan Ruang (Lembaran Negara Republik Indonesia Tahun 2007 Nomor 68, Tambahan Lembaran Negara Republik Indonesia Nomor 4725);
8. Undang-Undang Nomor 20 Tahun 2011 tentang Rumah Susun (Lembaran Negara Republik Indonesia Tahun 2011 Nomor 108, Tambahan Lembaran Negara Republik Indonesia Nomor 5252);

9. Undang-Undang Nomor 5 Tahun 2014 tentang Aparatur Sipil Negara (Lembaran Negara Tahun 2014 Nomor 6, Tambahan Lembaran Negara Nomor 5494);
10. Undang-Undang Nomor 6 Tahun 2014 tentang Desa (Lembaran Negara Republik Indonesia Tahun 2014 Nomor 7, Tambahan Lembaran Negara Republik Indonesia Nomor 5495);
11. Undang-Undang Nomor 23 Tahun 2014 tentang Pemerintahan Daerah (Lembaran Negara Republik Indonesia Tahun 2014 Nomor 244, Tambahan Lembaran Negara Republik Indonesia Nomor 5587) sebagaimana telah diubah beberapa kali dengan Undang-Undang Nomor 9 Tahun 2015 tentang Perubahan Kedua atas Undang-Undang Nomor 23 Tahun 2014 tentang Pemerintahan Daerah (Lembaran Negara Republik Indonesia Tahun 2015 Nomor 58, Tambahan Lembaran Negara Republik Indonesia Nomor 5679);
12. Peraturan Pemerintah Nomor 58 Tahun 2005 tentang Pengelolaan Keuangan Daerah (Lembaran Negara Republik Indonesia Republik Indonesia Tahun 2005 Nomor 140, Tambahan Lembaran Negara Republik Indonesia Nomor 4406);
13. Peraturan Pemerintah Nomor 65 Tahun 2005 tentang Pedoman Penyusunan dan Penerapan Standar Pelayanan Minimal (Lembaran Negara Republik Indonesia Republik Indonesia Tahun 2005 Nomor 150, Tambahan Lembaran Negara Republik Indonesia Nomor 4585);

14. Peraturan Pemerintah Nomor 6 Tahun 2008 tentang Pedoman Evaluasi Penyelenggaraan Pemerintahan Daerah (Lembaran Negara Republik Indonesia Tahun 2008 Nomor 19, Tambahan Lembaran Negara Republik Indonesia Nomor 4815);
15. Peraturan Pemerintah Nomor 43 Tahun 2014 tentang Peraturan Pelaksanaan Undang-Undang Nomor 6 Tahun 2014 tentang Desa (Lembaran Negara Republik Indonesia Tahun 2014 Nomor 123, Tambahan Lembaran Negara Republik Indonesia Nomor 5539), sebagaimana telah diubah dengan Peraturan Pemerintah Nomor 47 Tahun 2015 tentang Perubahan Atas Peraturan Pemerintah Nomor 43 Tahun 2014 tentang Peraturan Pelaksanaan Undang-Undang Nomor 6 Tahun 2014 tentang Desa (Lembaran Negara Republik Indonesia Tahun 2015 Nomor 157, Tambahan Lembaran Negara Republik Indonesia Nomor 5717);
16. Peraturan Pemerintah Nomor 60 Tahun 2014 tentang Dana Desa yang Bersumber dari APBN (Lembaran Negara Republik Indonesia Tahun 2014 Nomor 168, Tambahan Lembaran Negara Republik Indonesia Nomor 5558);
17. Peraturan Pemerintah Nomor 18 Tahun 2016 tentang Perangkat Daerah;
18. Peraturan Presiden Nomor 2 Tahun 2015 tentang Rencana Pembangunan Jangka Menengah Nasional Tahun 2015-2019 (Lembaran Negara Republik Indonesia Tahun 2015 Nomor 3);
19. Peraturan Presiden Nomor 72 Tahun 2018 tentang Rencana Kerja Pemerintah Tahun 2020;
20. Instruksi Presiden Nomor 3 Tahun 2010 tentang Program Pembangunan yang Berkeadilan;

21. Peraturan Menteri Dalam Negeri Nomor 13 Tahun 2006 tentang Pedoman Pengelolaan Keuangan Daerah, sebagaimana telah beberapa kali diubah terakhir dengan Peraturan Menteri Dalam Negeri Nomor 21 Tahun 2011 tentang Perubahan Kedua Atas Peraturan Menteri Dalam Negeri Nomor 13 Tahun 2006 tentang Pedoman Pengelolaan Keuangan Daerah;
22. Peraturan Menteri Dalam Negeri Nomor 32 Tahun 2011 tentang Pedoman Pemberian Hibah Dan Bantuan Sosial Yang Bersumber Dari Anggaran Pendapatan Dan Belanja Daerah sebagaimana telah diubah beberapa kali terakhir dengan Peraturan Menteri Dalam Negeri Nomor 14 Tahun 2016 tentang Perubahan Kedua Atas Peraturan Menteri Dalam Negeri Nomor 32 Tahun 2011 tentang Pedoman Pemberian Hibah Dan Bantuan Sosial Yang Bersumber Dari Anggaran Pendapatan Dan Belanja Daerah;
23. Peraturan Bersama Menteri Negara Riset dan Teknologi Republik Indonesia dan Menteri Dalam Negeri Republik Indonesia Nomor 03 Tahun 2012 tentang Penguatan Sistem Inovasi Daerah;
24. Peraturan Menteri Dalam Negeri Nomor 114 Tahun 2014 tentang Pedoman Pembangunan Desa;
25. Peraturan Menteri Dalam Negeri Nomor 86 Tahun 2017 tentang tata Cara Perencanaan, Pengendalian dan evaluasi Pembangunan Daerah, Tata Cara evaluasi Rancangan Peraturan Daerah Tentang Rencana Pembangunan Jangka Panjang Daerah dan Rencana Pembangunan Jangka Menengah Daerah, serta Tata Cara Perubahan Rencana Pembangunan Jangka Panjang Daerah, Rencana Pembangunan Jangka Menengah Daerah, dan Rencana Kerja Pemerintah Daerah;

26. Peraturan Menteri Dalam Negeri Nomor 12 Tahun 2015 tentang Pedoman Evaluasi Atas Implementasi Sistem Akuntabilitas Kinerja Instansi Pemerintah;
27. Peraturan Menteri Dalam Negeri Nomor 5 Tahun 2017 tentang Pedoman Nomenklatur Perangkat Daerah Kabupaten/Kota yang Melaksanakan Fungsi Penunjang Penyelenggaraan Urusan Pemerintahan;
28. Peraturan Menteri Dalam Negeri Nomor 10 Tahun 2018 tentang Reviu Atas Dokumen Perencanaan Pembangunan dan Anggaran Daerah Tahunan
29. Peraturan Menteri Dalam Negeri Nomor 31 Tahun 2019 tentang Pedoman Penyusunan Rencana Kerja Pemerintah Daerah Tahun 2020
30. Peraturan Daerah Provinsi Jawa Barat Nomor 9 Tahun 2008 tentang Rencana Pembangunan Jangka Panjang (RPJP) Daerah Provinsi Jawa Barat Tahun 2005-2025 (Lembaran Daerah Provinsi Jawa Barat Tahun 2008 Nomor 8 Seri E, Tambahan Lembaran Daerah Provinsi Jawa Barat Nomor 45) sebagaimana telah diubah dengan Peraturan Daerah Provinsi Jawa Barat Nomor 24 Tahun 2010 tentang Perubahan atas Peraturan Daerah Provinsi Jawa Barat Nomor 9 Tahun 2008 tentang Rencana Pembangunan Jangka Panjang (RPJP) Daerah Provinsi Jawa Barat Tahun 2005-2025 (Lembaran Daerah Provinsi Jawa Barat Tahun 2010 Nomor 24 Seri E, Tambahan Lembaran Daerah Provinsi Jawa Barat Nomor 87);
31. Peraturan Daerah Provinsi Jawa Barat Nomor 6 Tahun 2009 tentang Sistem Perencanaan Pembangunan Daerah Provinsi Jawa Barat (Lembaran Daerah Provinsi Jawa Barat Tahun 2009 Nomor 6 Seri E, Tambahan Lembaran Daerah Provinsi Jawa Barat Nomor 60);

32. Peraturan Gubernur Nomor 60 Tahun 2019 tentang Rencana Kerja Pemerintah Daerah Provinsi Jawa Barat Tahun 2020;
33. Peraturan Daerah Kabupaten Bandung Nomor 2 Tahun 2007 tentang Pokok-pokok Pengelolaan Keuangan Daerah (Lembaran Daerah Kabupaten Bandung Tahun 2007 Nomor 2) sebagaimana telah diubah dengan Peraturan Daerah Kabupaten Bandung Nomor 9 Tahun 2015 tentang Perubahan atas Peraturan Daerah Kabupaten Bandung Nomor 2 Tahun 2007 tentang Pokok-pokok Pengelolaan Keuangan Daerah (Lembaran Daerah Kabupaten Bandung Tahun 2015 Nomor 9);
28. Peraturan Daerah Kabupaten Bandung Nomor 1 Tahun 2011 tentang Pajak Daerah (Lembaran Daerah Kabupaten Bandung Tahun 2011 Nomor 1);
29. Peraturan Daerah Kabupaten Bandung Nomor 7 Tahun 2011 tentang Rencana Pembangunan Jangka Panjang Daerah (RPJPD) Kabupaten Bandung Tahun 2005-2025 (Lembaran Daerah Kabupaten Bandung Tahun 2011 Nomor 7);
30. Peraturan Daerah Kabupaten Bandung Nomor 12 Tahun 2013 tentang Partisipasi Masyarakat Dan Keterbukaan Informasi Publik Dalam Penyelenggaraan Pemerintahan Di Kabupaten Bandung (Lembaran Daerah Kabupaten Bandung Tahun 2013 Nomor 12);
31. Peraturan Daerah Kabupaten Bandung Nomor 4 Tahun 2014 tentang Sistem Perencanaan Pembangunan Daerah (Lembaran Daerah Kabupaten Bandung Nomor 4);

32. Peraturan Daerah Kabupaten Bandung Nomor 7 Tahun 2016 tentang Rencana Pembangunan Jangka Menengah Daerah (RPJMD) Kabupaten Bandung Tahun 2016-2021 (Lembaran Daerah Kabupaten Bandung Tahun 2016 Nomor 7), sebagaimana telah diubah dengan Peraturan Daerah Kabupaten Bandung Nomor 6 Tahun 2018 tentang Perubahan atas Peraturan Daerah Kabupaten Bandung Nomor 7 Tahun 2016 tentang Rencana Pembangunan Jangka Menengah Daerah (RPJMD) Kabupaten Bandung Tahun 2016-2021 (Lembaran Daerah Kabupaten Bandung Tahun 2018 Nomor 6);
33. Peraturan Daerah Kabupaten Bandung Nomor 15 Tahun 2018 tentang Perubahan Atas Peraturan Daerah Nomor 12 Tahun 2016 Tentang Pembentukan Dan Susunan Perangkat Daerah
34. Peraturan Daerah Kabupaten Bandung Nomor 27 Tahun 2016 tentang Rencana Tata Ruang Wilayah Kabupaten Bandung Tahun 2016-2036 (Lembaran Daerah Kabupaten Bandung Tahun 2016 Nomor 27);
35. Peraturan Bupati Bandung Nomor 60 Tahun 2012 tentang Pedoman Pelaksanaan Musrenbang RPJPD, RPJMD dan RKPD Kabupaten Bandung (Berita Daerah Kabupaten Bandung Tahun 2012 Nomor 60).

MEMUTUSKAN :

Menetapkan : **PERATURAN BUPATI TENTANG RENCANA KERJA PEMERINTAH DAERAH KABUPATEN BANDUNG TAHUN 2020.**

BAB I
KETENTUAN UMUM
Bagian Kesatu
Pengertian
Pasal 1

Dalam Peraturan Bupati ini, yang dimaksud dengan :

1. Daerah adalah Kabupaten Bandung.
2. Pemerintah Daerah adalah Bupati dan Perangkat Daerah lainnya sebagai unsur penyelenggara pemerintahan daerah.
3. Dewan Perwakilan Rakyat Daerah yang selanjutnya disingkat DPRD merupakan unsur penyelenggara pemerintahan daerah.
4. Bupati adalah Bupati Bandung.
5. Rencana Pembangunan Jangka Menengah Daerah yang selanjutnya disingkat RPJMD adalah dokumen perencanaan untuk periode 5 (lima) tahun.
6. Perangkat Daerah yang selanjutnya disingkat PD adalah Unit Kerja Pemerintah Daerah yang mempunyai tugas mengelola anggaran dan barang daerah.
7. Rencana Strategis Perangkat Daerah yang selanjutnya disingkat Renstra PD adalah dokumen perencanaan untuk periode 5 (lima) tahun.
8. Rencana Kerja Pembangunan Daerah yang selanjutnya disingkat RKPD adalah dokumen perencanaan pembangunan daerah untuk periode 1 (satu) tahun.
9. Rencana Kerja Perangkat Daerah yang selanjutnya disingkat Renja PD adalah dokumen perencanaan Perangkat Daerah untuk periode 1 (satu) tahun.

10. Kebijakan Umum APBD yang selanjutnya disingkat KUA adalah dokumen yang memuat kebijakan bidang pendapatan, belanja, dan pembiayaan serta asumsi yang mendasarinya untuk periode 1 (satu) tahun.
11. Prioritas dan Plafon Anggaran Sementara yang selanjutnya disingkat PPAS adalah rancangan program prioritas dan patokan batas maksimal anggaran yang diberikan kepada SKPD untuk setiap program sebagai acuan dalam penyusunan RKA-SKPD sebelum disepakati dengan DPRD.
12. Anggaran Pendapatan dan Belanja Daerah, selanjutnya disingkat APBD adalah rencana keuangan tahunan pemerintahan daerah yang dibahas dan disetujui bersama oleh pemerintah daerah dan DPRD, dan ditetapkan dengan peraturan daerah.
13. Rencana Kerja dan Anggaran PD yang selanjutnya disingkat RKA-PD adalah dokumen perencanaan dan penganggaran yang berisi rencana pendapatan, rencana belanja program dan kegiatan PD serta rencana pembiayaan sebagai dasar penyusunan APBD.
14. Badan Perencanaan Pembangunan, Penelitian dan Pengembangan Daerah yang selanjutnya disingkat Bappeda adalah Satuan Kerja Perangkat Daerah yang bertanggungjawab terhadap pelaksanaan tugas dan fungsi perencanaan pembangunan di Daerah.

Bagian Kedua
Kedudukan
Pasal 2

- (1) RKPD Tahun 2020 adalah Dokumen Perencanaan Daerah untuk periode 1 (satu) tahun berkenaan.
- (2) RKPD Tahun 2020 berpedoman pada perencanaan tahap ke-5 (lima) dari Rencana Pembangunan Jangka Menengah Daerah Periode Tahun 2016-2021, dengan tujuan untuk menjaga kesinambungan penyelenggaraan pemerintahan dan pembangunan daerah.

Bagian Ketiga
Maksud dan Tujuan
Pasal 3

- (1) RKPD Tahun 2020 dimaksudkan untuk mewujudkan sinergitas dan sinkronisasi pelaksanaan pembangunan baik sektoral maupun kewilayahan, antar sektor serta antar lembaga pemerintahan baik Pusat, Provinsi maupun Daerah sehingga dapat menciptakan efektivitas dan efisiensi pengalokasian sumber daya yang tersedia.
- (2) RKPD tahun 2020 bertujuan untuk:
 - a. mewujudkan perencanaan teknis pembangunan Daerah di tahun ketiga pemerintahan Daerah tahun 2016-2021.
 - b. Mewujudkan integrasi, sinkronisasi, dan sinergitas pembangunan antar sektor, antar wilayah, antar fungsi maupun tingkatan pemerintahan.

- c. mewujudkan keterkaitan dan konsistensi antara perencanaan, penganggaran, pelaksanaan serta evaluasi hasil pembangunan.
- d. mewujudkan penggunaan sumber daya secara efisien, efektif, berkeadilan, dan berkelanjutan.

Bagian Keempat
RKPD Sebagai Pedoman Renja PD
Pasal 4

- (1) Dalam rangka penyusunan Renja – PD Tahun 2020, PD menggunakan RKPD Tahun 2020 untuk menyelaraskan sasaran prioritas pembangunan Daerah dengan Program/Kegiatan prioritas PD dalam mencapai target kinerja sesuai tugas dan fungsinya;
- (2) Renja PD Tahun 2020 sebagaimana dimaksud pada ayat (1) ditetapkan oleh Keputusan Bupati.

Pasal 5

Dalam rangka penetapan Renja PD Tahun 2020 sebagaimana dimaksud dalam Pasal 4 ayat (2), dilakukan verifikasi Rancangan Akhir Renja PD Tahun 2020, dengan tahapan sebagai berikut :

- a. Kepala PD menyampaikan rancangan akhir Renja PD Tahun 2020 kepada Kepala Bappeda;
- b. Bappeda melakukan verifikasi terhadap rancangan akhir Renja PD Tahun 2020, untuk menjamin kesesuaian antara program dan kegiatan PD Tahun 2020 dengan program dan kegiatan pembangunan daerah yang ditetapkan dalam RKPD Tahun 2020;

- c. Bappeda menghimpun seluruh rancangan akhir Renja PD yang telah diverifikasi, untuk diajukan kepada Bupati dalam rangka, memperoleh pengesahan yang ditetapkan dengan Keputusan Bupati.

Pasal 6

Pengesahan Renja PD oleh Bupati sebagaimana dimaksud dalam Pasal 5 huruf c dilakukan dengan tahapan sebagai berikut :

- a. Bupati menetapkan keputusan mengenai pengesahan rancangan akhir Renja PD Tahun 2020 paling lama 14 (empat belas) hari setelah Peraturan Bupati tentang RKPD tahun 2020 ditetapkan;
- b. Kepala PD menetapkan Renja PD Tahun 2020 paling lama 14 (empat belas) hari setelah penetapan Keputusan Bupati mengenai pengesahan rancangan akhir Renja PD Tahun 2020 sebagaimana dimaksud pada huruf a.

BAB II DOKUMEN RKPD Pasal 7

Dokumen RKPD sebagaimana dimaksud dalam Pasal 2 ayat (1) terdiri atas Pendahuluan, Gambaran Umum Kondisi Daerah, Kerangka Ekonomi Daerah dan Keuangan Daerah, Sasaran dan Prioritas Pembangunan Daerah, Rencana Program dan Kegiatan Prioritas Kabupaten Bandung, Kinerja Penyelenggaraan Pemerintah Daerah dan Penutup serta Lampiran Program/kegiatan berdasarkan PD.

Pasal 8

Kaidah pelaksanaan RKPD Tahun 2020 sebagaimana dimaksud dalam Pasal 7 huruf a meliputi :

- a. PD melakukan pemantauan dan evaluasi terhadap hasil Renja PD dalam rangka pengendalian kebijakan rencana pembangunan;
- b. Bappeda melakukan pengendalian dan evaluasi terhadap seluruh Renja PD;
- c. Kerangka Pendapatan, Belanja dan Pembiayaan yang tercantum dalam RKPD merupakan pagu indikatif yang dapat berubah sesuai perkembangan pembahasan anggaran bersama DPRD;
- d. Target Indikator Kinerja yang telah ditetapkan dalam RKPD dapat berubah sesuai pengalokasian anggaran pada saat Pembahasan dengan DPRD;
- e. RKPD Tahun 2020 sebagai pedoman penyusunan KUA-PPAS Tahun 2020 serta bahan arahan penyusunan RKA PD Tahun Anggaran 2020 dalam rangka mewujudkan konsistensi perencanaan pembangunan dan penganggaran.

Pasal 9

Ketentuan lebih lanjut mengenai dokumen Rencana Kerja Pemerintah Daerah Kabupaten Bandung Tahun 2020 sebagaimana dimaksud pada Pasal 7 dan Pasal 8 tercantum dalam lampiran dan merupakan bagian tidak terpisahkan dari Peraturan Bupati ini.

BAB III
PENGENDALIAN DAN EVALUASI
Pasal 10

Bappeda melakukan pengendalian dan evaluasi terhadap pelaksanaan RKPD sesuai ketentuan perundang-undangan.

BAB IV
PERUBAHAN RKPD
Pasal 11

- (1) RKPD dapat diubah dalam hal tidak sesuai dengan perkembangan keadaan dalam tahun berjalan.
- (2) Perkembangan keadaan dalam tahun berjalan sebagaimana dimaksud pada ayat (1), antara lain:
 - a. perkembangan yang tidak sesuai dengan kerangka pendanaan dan rencana program dan kegiatan prioritas daerah;
 - b. keadaan yang menyebabkan saldo anggaran lebih tahun anggaran sebelumnya harus digunakan untuk tahun berjalan; dan/atau
 - c. keadaan darurat dan keadaan luar biasa sebagaimana ditetapkan dalam peraturan perundang-undangan.

Pasal 12

Perubahan RKPD sebagaimana dimaksud dalam Pasal 11 diatur dengan Peraturan Bupati.

BAB V
KETENTUAN PENUTUP
Pasal 13

Peraturan Bupati ini mulai berlaku pada tanggal diundangkan.

Agar setiap orang mengetahuinya, memerintahkan perundangan Peraturan Bupati ini dengan penempatannya dalam Berita Daerah Kabupaten Bandung.

Ditetapkan di Soreang
pada tanggal 28 Juni 2019


BUPATI BANDUNG,

DADANG M. NASER

Diundangkan di Soreang
pada tanggal 28 Juni 2019


SEKRETARIS DAERAH
KABUPATEN BANDUNG,

TEDDY KUSDIANA



LAMPIRAN : PERATURAN BUPATI BANDUNG
NOMOR : 38
TANGGAL : 28 JUNI 2019
TENTANG : RENCANA KERJA PEMERINTAH
DAERAH KABUPATEN BANDUNG
TAHUN 2020

DAFTAR ISI

| | |
|--|---------------|
| DAFTAR ISI | i |
| DAFTAR GAMBAR | iii |
| DAFTAR TABEL | v |
| BAB I PENDAHULUAN | I - 1 |
| 1.1. Latar Belakang | I - 1 |
| 1.2. Dasar Hukum Penyusunan | I - 2 |
| 1.3. Hubungan Antar Dokumen | I - 4 |
| 1.4. Maksud dan Tujuan | I - 5 |
| 1.5. Sistematika Dokumen RKPD | I - 6 |
| BAB II GAMBARAN UMUM KONDISI DAERAH | II - 1 |
| 2.1. Kondisi Umum Kondisi Daerah | II - 1 |
| 2.1.1. Aspek Geografi dan Demografi | II - 1 |
| 2.1.1.1. Karakteristik Lokasi dan Wilayah | II - 1 |
| 2.1.1.2. Potensi Pengembangan Wilayah | II - 11 |
| 2.1.1.3. Wilayah Rawan Bencana | II - 16 |
| 2.1.1.4. Demografi Penduduk | II - 22 |
| 2.1.2. Aspek Kesejahteraan Masyarakat | II - 27 |
| 2.1.2.1. Fokus Kesejahteraan dan Pemetaan Ekonomi | II - 27 |
| 2.1.2.2. Fokus Kesejahteraan Sosial | II - 35 |
| 2.1.2.3. Fokus Seni Budaya dan Olahraga | II - 40 |
| 2.1.3. Aspek Pelayanan Umum | II - 41 |
| 2.1.3.1. Fokus Layanan Urusan Pemerintahan Wajib | II - 41 |
| 2.1.3.2. Fokus Layanan Urusan Pemerintahan Pilihan | II - 79 |
| 2.1.4. Aspek Daya Saing Daerah | II - 85 |
| 2.1.4.1. Fokus Kemampuan Ekonomi Daerah | II - 86 |
| 2.1.4.2. Fokus Fasilitas Wilayah/Infrastruktur | II - 87 |
| 2.1.4.3. Fokus Iklim Berinvestasi | II - 88 |
| 2.1.4.4. Status Desa | II - 91 |
| 2.1.4.5. Fokus Sumber Daya Manusia | II - 91 |
| 2.1.4.6. Tingkat Ketergantungan | II - 92 |
| 2.2. Evaluasi Pelaksanaan Program dan Kegiatan RKPD sampai dengan Tahun Berjalan dan Realisasi RPJMD | II - 93 |
| 2.2.1. Evaluasi RPJMD 2016-2021 Tahun Ke-3 | II - 93 |
| 2.2.2. Evaluasi RKPD Tahun 2018 | II - 99 |



| | |
|--|----------------|
| 2.3. Permasalahan Pembangunan Daerah..... | II - 101 |
| 2.3.1. Permasalahan Daerah yang Berhubungan dengan Prioritas dan Sasaran Pembangunan Tahun 2018 | II - 101 |
| 2.3.2. Identifikasi Permasalahan Penyelenggaraan Urusan Pemerintahan Daerah Tahun 2018..... | II - 104 |
| BAB III KERANGKA EKONOMI DAERAH DAN KEUANGAN DAERAH | III - 1 |
| 3.1. Arah Kebijakan Ekonomi Daerah | III - 1 |
| 3.1.1. Kondisi Ekonomi Daerah Tahun 2018 dan Perkiraan Tahun 2020 | III - 1 |
| 3.1.2. Tantangan dan Prospek Perekonomian Daerah Tahun 2020 | III - 17 |
| 3.2. Arah Kebijakan Keuangan Daerah | III - 22 |
| 3.2.1. Proyeksi Keuangan Daerah dan Kerangka Pendanaan | III - 22 |
| 3.2.2. Kebijakan Keuangan Daerah..... | III - 25 |
| 3.2.2.1. Arah Kebijakan Pendapatan Daerah | III - 25 |
| 3.2.2.2. Arah Kebijakan Belanja Daerah..... | III - 30 |
| 3.2.2.3. Arah Kebijakan Pembiayaan Daerah | III - 34 |
| BAB IV SASARAN DAN PRIORITAS PEMBANGUNAN DAERAH..... | IV - 1 |
| 4.1. Tujuan dan Sasaran Pembangunan | IV - 1 |
| 4.2. Prioritas dan Sasaran Pembangunan Tahun 2020 | IV - 4 |
| 4.3. Prioritas Pembangunan Kabupaten Bandung Tahun 2020 | IV - 29 |
| 4.3.1. Prioritas Pembangunan Nasional | IV - 29 |
| 4.3.2. Prioritas Pembangunan Provinsi Jawa Barat | IV - 31 |
| 4.3.3. Prioritas Pembangunan Kabupaten Bandung..... | IV - 34 |
| 4.4. Inovasi Pembangunan Tahun 2020..... | IV - 52 |
| 4.4.1. Inovasi Substansi Rencana | IV - 52 |
| 4.4.2. Inovasi Perencanaan, Pelaksanaan, dan Pengendalian Pembangunan..... | IV - 84 |
| BAB V RENCANA PROGRAM DAN KEGIATAN PRIORITAS KABUPATEN BANDUNG ... | V - 1 |
| BAB VI KINERJA PENYELENGGARAAN PEMERINTAHAN DAERAH | VI - 1 |
| BAB VII PENUTUP | VII - 1 |





DAFTAR GAMBAR

| | | |
|--------------|--|---------|
| Gambar 1.1. | Kedudukan RKPD Kabupaten Bandung Tahun 2019 dalam SPPN | I - 5 |
| Gambar 2.1. | Peta Orientasi Wilayah Kabupaten Bandung | II - 2 |
| Gambar 2.2. | Peta Wilayah Administratif Kabupaten Bandung | II - 3 |
| Gambar 2.3. | Peta Topografi Kabupaten Bandung | II - 8 |
| Gambar 2.4. | Peta Penggunaan Lahan Kabupaten Bandung..... | II - 9 |
| Gambar 2.5. | Peta Kawasan Resapan Air Kabupaten Bandung | II - 10 |
| Gambar 2.6. | Peta Persebaran Kawasan Strategis di Kabupaten Bandung | II - 12 |
| Gambar 2.7. | Kerangka Pemikiran Karakteristik Lokasi dan Wilayah..... | II - 16 |
| Gambar 2.8. | Peta Kawasan Banjir Kabupaten Bandung | II - 18 |
| Gambar 2.9. | Peta Kawasan Risiko Gunung Berapi di Kabupaten Bandung | II - 19 |
| Gambar 2.10. | Peta Rawan Gempa Bumi di Kabupaten Bandung..... | II - 20 |
| Gambar 2.11. | Peta Rawan Gerakan Tanah di Kabupaten Bandung | II - 21 |
| Gambar 2.12. | Grafik Perkembangan Penduduk Kabupaten Bandung Tahun 2014-2018..... | II - 22 |
| Gambar 2.13. | Grafik Piramida Penduduk Kabupaten Bandung Tahun 2018 | II - 23 |
| Gambar 2.14. | Peta Persebaran Penduduk Kabupaten Bandung..... | II - 24 |
| Gambar 2.15. | Grafik Laju Pertumbuhan Penduduk Kabupaten Bandung Tahun 2014-2018 | II - 25 |
| Gambar 2.16. | Grafik Pertumbuhan PDRB Kabupaten Bandung Tahun 2014-2018..... | II - 27 |
| Gambar 2.17. | Grafik Laju Inflasi PDRB Kabupaten Bandung Tahun 2014-2018 | II - 32 |
| Gambar 2.18. | Grafik Perbandingan Persentase Penduduk Miskin Kabupaten Bandung dengan Provinsi Jawa Barat dan Nasional Tahun 2014-2018 | II - 33 |
| Gambar 2.19. | Grafik Perbandingan Indeks Kedalaman Kemiskinan Kabupaten Bandung dengan Provinsi Jawa Barat dan Nasional Tahun 2014-2018 | II - 34 |
| Gambar 2.20. | Grafik Perbandingan Gini Ratio Kabupaten Bandung dengan Provinsi Jawa Barat dan Nasional Tahun 2014-2018 | II - 35 |
| Gambar 2.21. | Grafik Perkembangan IPM Kabupaten Bandung Tahun 2014-2018 | II - 36 |
| Gambar 2.22. | Grafik Capaian Komponen IPM Kabupaten Bandung Tahun 2014-2018 | II - 37 |
| Gambar 2.23. | Grafik Harapan Lama Sekolah Kabupaten Bandung Tahun 2014-2018 | II - 37 |
| Gambar 2.24. | Grafik Rata-rata Lama Sekolah Kabupaten Bandung Tahun 2014-2018 | II - 38 |
| Gambar 2.25. | Grafik Perkembangan Angka Harapan Hidup Kabupaten Bandung Tahun 2014-2018..... | II - 38 |
| Gambar 2.26. | Grafik Perkembangan <i>Purchasing Power Parity</i> Kabupaten Bandung Tahun 2014-2018..... | II - 39 |
| Gambar 2.27. | Grafik Perkembangan Angka Partisipasi Jenjang SD/Sederajat Kabupaten Bandung Tahun 2014-2018..... | II - 43 |
| Gambar 2.28. | Grafik Perkembangan Angka Partisipasi Jenjang SMP/Sederajat Kabupaten Bandung Tahun 2014-2018..... | II - 43 |
| Gambar 2.29. | Grafik Perkembangan Panjang Jaringan Jalan Kabupaten Bandung Berdasarkan Kondisi Tahun 2014-2018..... | II - 48 |
| Gambar 2.30. | Grafik Perkembangan Tingkat Partisipasi Angkatan Kerja Kabupaten Bandung Tahun 2014-2018..... | II - 60 |
| Gambar 2.31. | Grafik Perkembangan Tingkat Pengangguran Terbuka Kabupaten Bandung | |



| | |
|--|----------|
| Tahun 2014-2018 | II - 61 |
| Gambar 2.32. Grafik Perbandingan Tingkat Pengangguran Terbuka Kabupaten Bandung dengan Provinsi Jawa Barat dan Nasional Tahun 2014-2018 | II - 62 |
| Gambar 2.33. Grafik Persentase UKM Berdasarkan Skala Usaha Tahun 2017 | II - 74 |
| Gambar 2.34. Grafik Perkembangan Laju Pertumbuhan Ekonomi Kabupaten Bandung Tahun 2014-2018 | II - 86 |
| Gambar 3.1. Grafik Perkembangan LPE dan Inflasi Kabupaten Bandung Tahun 2014-2018 | III - 16 |
| Gambar 3.2. Grafik Perkembangan PDRB Per Kapita Kabupaten Bandung Tahun 2014-2018 | III - 16 |
| Gambar 3.3. Sandingan antara Pertumbuhan PDRB Sektor Konstruksi dengan PAD dari Pajak Penerangan Jalan Kabupaten Bandung Tahun 2014-2018 | III - 24 |
| Gambar 3.4. Sandingan antara Pertumbuhan PDRB Sektor Transportasi dan Pergudangan dengan Pajak Parkir dan Retribusi Pengujian Kendaraan Bermotor Kabupaten Bandung Tahun 2014-2018 | III - 25 |
| Gambar 4.1. Grafik Hasil Kuesioner terhadap Tingkat Urgensi Isu Strategis Tahun 2020 menurut Persepsi <i>Stakeholder</i> | IV - 41 |
| Gambar 4.2. Konsep 1000 Kampung | IV - 53 |
| Gambar 4.3. Piramida Daya Saing Daerah | IV - 55 |
| Gambar 4.4. Determinan Daya Saing Ekonomi Daerah | IV - 56 |
| Gambar 4.5. Lokasi Pengembangan Sabilulungan Bandung 1000 Kampung Tahun 2020 .. | IV - 58 |
| Gambar 4.6. Profil Kampung Teh | IV - 59 |
| Gambar 4.7. Ilustrasi Perencanaan Kampung Teh | IV - 60 |
| Gambar 4.8. Profil Kampung Ternak | IV - 62 |
| Gambar 4.9. Ilustrasi Perencanaan Kampung Ternak | IV - 63 |
| Gambar 4.10. Profil Kampung Angklung | IV - 64 |
| Gambar 4.11. Ilustrasi Perencanaan Kampung Angklung | IV - 65 |
| Gambar 4.12. Profil Kampung Hong | IV - 67 |
| Gambar 4.13. Ilustrasi Perencanaan Kampung Hong | IV - 68 |
| Gambar 4.14. Profil Kampung Sosis | IV - 69 |
| Gambar 4.15. Ilustrasi Perencanaan Kampung Sosis | IV - 70 |
| Gambar 4.16. Profil Kampung Sunda | IV - 72 |
| Gambar 4.17. Ilustrasi Perencanaan Kampung Sunda | IV - 73 |
| Gambar 4.18. Profil Kampung Atlet | IV - 75 |
| Gambar 4.19. Ilustrasi Perencanaan Kampung Atlet | IV - 76 |
| Gambar 4.20. Profil Kampung Bilik | IV - 77 |
| Gambar 4.21. Ilustrasi Perencanaan Kampung Bilik | IV - 79 |
| Gambar 4.22. Ilustrasi Rencana Pengembangan Kota Soreang Terpadu Berkelanjutan (KSTB) | IV - 82 |
| Gambar 4.23. Ilustrasi Rencana Pengembangan Kawasan Terpadu Permukiman Tegalluar (KTPT) | IV - 84 |
| Gambar 4.24. Mekanisme SIMDA Perencanaan | IV - 85 |
| Gambar 4.25. Ilustrasi Tampilan SIMDA Perencanaan Kabupaten Bandung | IV - 86 |



DAFTAR TABEL

| | | |
|-------------|--|---------|
| Tabel 2.1. | Klasifikasi Topografi Wilayah Kabupaten Bandung | II - 4 |
| Tabel 2.2. | Penggunaan Lahan Tahun 2011 | II - 6 |
| Tabel 2.3. | Potensi Panas Bumi di Kabupaten Bandung Tahun 2011..... | II - 13 |
| Tabel 2.4. | Jumlah Penduduk Kabupaten Bandung Berdasarkan Kelompok Umur dan Jenis Kelamin Tahun 2014-2018 | II - 26 |
| Tabel 2.5. | Nilai Kontribusi Sektor dalam PDRB Kabupaten Bandung Tahun 2014-2018 Atas Dasar Harga Konstan Tahun 2000 | II - 28 |
| Tabel 2.6. | Nilai Kontribusi Sektor dalam PDRB Kabupaten Bandung Tahun 2014-2018 Atas Dasar Harga Berlaku | II - 29 |
| Tabel 2.7. | Perkembangan Kontribusi Sektor dalam PDRB Kabupaten Bandung Tahun 2014-2018..... | II - 30 |
| Tabel 2.8. | Rata-rata Pertumbuhan Kontribusi Sektor dan PDRB Atas Dasar Harga Berlaku dan Harga Konstan Kabupaten Bandung Tahun 2014-2018..... | II - 31 |
| Tabel 2.9. | Indikator Kemiskinan Kabupaten Bandung, Provinsi Jawa Barat, dan Nasional Tahun 2014-2018 | II - 32 |
| Tabel 2.10. | Gini Ratio Kabupaten Bandung, Provinsi Jawa Barat, dan Nasional Tahun 2014-2018..... | II - 34 |
| Tabel 2.11. | IPM Kabupaten Bandung, Provinsi Jawa Barat, dan Nasional Tahun 2014-2018 | II - 36 |
| Tabel 2.12. | Capaian Indikator Makro Ekonomi dan Sosial Pembangunan Kabupaten Bandung Tahun 2017-2018..... | II - 39 |
| Tabel 2.13. | Perkembangan Seni, Budaya, dan Olahraga Kabupaten Bandung Tahun 2014-2018..... | II - 41 |
| Tabel 2.14. | Perkembangan Angka Partisipasi Sekolah (APS) Kabupaten Bandung Tahun 2014-2018..... | II - 42 |
| Tabel 2.15. | Rasio Ketersediaan Sekolah Berdasarkan Usia Sekolah di Kabupaten Bandung Tahun 2014-2018 | II - 44 |
| Tabel 2.16. | Jumlah Guru dan Murid Jenjang Pendidikan Dasar di Kabupaten Bandung Tahun 2014-2018 | II - 45 |
| Tabel 2.17. | Jumlah Posyandu dan Balita Kabupaten Bandung Tahun 2014-2018 | II - 45 |
| Tabel 2.18. | Rasio Puskesmas, Poliklinik, dan Pustu Kabupaten Bandung Tahun 2014-2018 | II - 46 |
| Tabel 2.19. | Jumlah dan Rasio Rumah Sakit Per Jumlah Penduduk Kabupaten Bandung Tahun 2014-2018 | II - 46 |
| Tabel 2.20. | Persentase Balita Gizi Baik Kabupaten Bandung Tahun 2014-2018..... | II - 47 |
| Tabel 2.21. | Proporsi Panjang Jaringan Jalan Kabupaten Bandung Berdasarkan Kondisi Tahun 2014-2018 | II - 48 |
| Tabel 2.22. | Proporsi Jumlah Jembatan Kabupaten Bandung Berdasarkan Kondisi Tahun 2014-2018..... | II - 49 |
| Tabel 2.23. | Kondisi Jaringan Irigasi Kewenangan Kabupaten Bandung Tahun 2014-2018 .. | II - 49 |
| Tabel 2.24. | Luas Areal Irigasi Kabupaten Bandung Tahun 2018 | II - 50 |



| | |
|--|---------|
| Tabel 2.25. Kondisi DAS Citarum | II - 51 |
| Tabel 2.26. Kondisi Sub DAS Citarum di Kabupaten Bandung | II - 51 |
| Tabel 2.27. Panjang Drainase Dalam Kondisi Baik di Kabupaten Bandung Tahun 2014-2018 | II - 52 |
| Tabel 2.28. Rasio Bangunan Ber-IMB Per Satuan Bangunan di Kabupaten Bandung Tahun 2014-2018..... | II - 53 |
| Tabel 2.29. Rasio Ruang Terbuka Hijau Perkotaan Per Satuan Luas Wilayah di Kabupaten Bandung Tahun 2014-2018 | II - 54 |
| Tabel 2.30. Persentase Permukiman Layak Huni Dan Jumlah RT Yang Menempati Rumah Layak Huni di Kabupaten Bandung Tahun 2014-2018..... | II - 54 |
| Tabel 2.31. Cakupan Pelayanan Air Bersih Berdasarkan Sumber Penbangunannya di Kabupaten Bandung Tahun 2014-2018..... | II - 55 |
| Tabel 2.32. Jumlah Penduduk yang Mendapatkan Akses Air Bersih di Kabupaten Bandung Tahun 2014-2018 | II - 55 |
| Tabel 2.33. Persentase Rumah Tinggal Bersanitasi di Kabupaten Bandung Tahun 2014-2018 | II - 56 |
| Tabel 2.34. Rasio Jumlah Polisi Pamong Praja Kabupaten Bandung Tahun 2014-2018 | II - 57 |
| Tabel 2.35. Rasio Jumlah Linmas Kabupaten Bandung Tahun 2014-2018 | II - 57 |
| Tabel 2.36. Penanganan Penyandang Masalah Kesejahteraan Sosial Fakir Miskin Kabupaten Bandung Tahun 2014-2018..... | II - 58 |
| Tabel 2.37. Penanganan Penyandang Masalah Kesejahteraan Sosial Anak Terlantar Kabupaten Bandung Tahun 2014-2018..... | II - 58 |
| Tabel 2.38. Jumlah Sarana Sosial di Kabupaten Bandung Tahun 2014-2018..... | II - 59 |
| Tabel 2.39. Tingkat Partisipasi Angkatan Kerja Kabupaten Bandung Tahun 2014-2018 | II - 59 |
| Tabel 2.40. Jumlah Penduduk yang Bekerja Menurut Lapangan Usaha di Kabupaten Bandung Tahun 2014-2018 | II - 60 |
| Tabel 2.41. Tingkat Pengangguran Terbuka Kabupaten Bandung Tahun 2014-2018..... | II - 61 |
| Tabel 2.42. Tingkat Pengangguran Terbuka Kabupaten Bandung, Provinsi Jawa Barat, dan Nasional Tahun 2014-2018 | II - 62 |
| Tabel 2.43. Skor Pola Pangan Harapan Ketersediaan Pangan Berdasarkan Kelompok Pangan Di Kabupaten Bandung Tahun 2014-2018..... | II - 63 |
| Tabel 2.44. Angka Ketersediaan Energi dan Protein di Kabupaten Bandung Tahun 2014-2017..... | II - 63 |
| Tabel 2.45. Persentase Luas Lahan Bersertifikat Di Kabupaten Bandung Tahun 2014-2018 | II - 63 |
| Tabel 2.46. Status Penataan Pengendalian Pencemaran Lingkungan pada Kegiatan Industri di Kabupaten Bandung Tahun 2014-2018 | II - 64 |
| Tabel 2.47. Pengujian Air dan Udara di Kabupaten Bandung Tahun 2014-2018..... | II - 66 |
| Tabel 2.48. Persentase Volume Sampah Yang Tertangani di Kabupaten Bandung Tahun 2014-2018..... | II - 67 |
| Tabel 2.49. Rasio Tempat Pembuangan Sampah Terhadap Jumlah Penduduk di Kabupaten Bandung Tahun 2014-2018..... | II - 68 |
| Tabel 2.50. Rasio Penduduk Ber-KTP Per Satuan Penduduk di Kabupaten Bandung Tahun 2014-2018..... | II - 68 |





| | |
|--|---------|
| Tabel 2.51. Rasio Penduduk Ber-KK Per Satuan Keluarga di Kabupaten Bandung Tahun 2014-2018..... | II - 69 |
| Tabel 2.52. Rasio Cakupan Penerbitan Akta Kelahiran Di Kabupaten Bandung Tahun 2014-2018 | II - 69 |
| Tabel 2.53. Penerbitan Akta Perkawinan Non-Muslim Di Kabupaten Bandung Tahun 2014-2018 | II - 69 |
| Tabel 2.54. Kelompok Binaan PKK di Kabupaten Bandung Tahun 2014-2018 | II - 70 |
| Tabel 2.55. Jumlah LSM Aktif di Kabupaten Bandung Tahun 2014-2018 | II - 70 |
| Tabel 2.56. Rasio Akseptor KB di Kabupaten Bandung Tahun 2014-2018..... | II - 71 |
| Tabel 2.57. Rasio Izin Penyelenggaraan Angkutan Orang dengan Kendaraan Bermotor Umum di Kabupaten Bandung Tahun 2014-2018..... | II - 71 |
| Tabel 2.58. Jumlah Uji Kir Angkutan Umum di Kabupaten Bandung Tahun 2014-2018 | II - 72 |
| Tabel 2.59. Jumlah Ketersediaan Sarana/Prasarana Teknologi Informasi Komunikasi (TIK) di Kabupaten Bandung Tahun 2014-2018 | II - 72 |
| Tabel 2.60. Persentase Koperasi Aktif di Kabupaten Bandung Tahun 2014-2018 | II - 73 |
| Tabel 2.61. Jumlah Pelaku UKM dan Koperasi di Kabupaten Bandung Tahun 2014-2018 ... | II - 73 |
| Tabel 2.62. Jumlah Volume Koperasi dan Omzet Usaha Kecil Menengah Tahun 2014-2018 | II - 74 |
| Tabel 2.63. Jumlah Investor PMDN/PMA Tahun 2014-2018 | II - 74 |
| Tabel 2.64. Jumlah Investasi PMDN/PMA Di Kabupaten Bandung Tahun 2014-2018 | II - 75 |
| Tabel 2.65. Ketersediaan Dokumen Statistik Tahun 2014-2018 | II - 76 |
| Tabel 2.66. Persentase Penyelesaian Penegakan Hukum di Kabupaten Bandung Tahun 2014-2018..... | II - 76 |
| Tabel 2.67. Benda, Situs, dan Kawasan Cagar Budaya yang Dilestarikan di Kabupaten Bandung Tahun 2014-2018 | II - 77 |
| Tabel 2.68. Jumlah Perpustakaan di Kabupaten Bandung Tahun 2014-2018 | II - 78 |
| Tabel 2.69. Jumlah Pengunjung Perpustakaan di Kabupaten Bandung Tahun 2014-2018 .. | II - 78 |
| Tabel 2.70. Jumlah Perangkat Daerah yang Telah Menerapkan Arsip Secara Baku Tahun 2014-2018..... | II - 78 |
| Tabel 2.71. Jumlah Arsiparis di Lingkungan Pemerintahan Kabupaten Bandung Tahun 2014-2018..... | II - 79 |
| Tabel 2.72. Indikator Perikanan Kabupaten Bandung Tahun 2014-2018..... | II - 79 |
| Tabel 2.73. Indikator Pariwisata Kabupaten Bandung Tahun 2014-2018..... | II - 80 |
| Tabel 2.74. Indikator Pertanian, Perkebunan, dan Hortikultura Kabupaten Bandung Tahun 2014-2018..... | II - 81 |
| Tabel 2.75. Indikator Peternakan Kabupaten Bandung Tahun 2014-2018 | II - 81 |
| Tabel 2.76. Indikator Kehutanan Kabupaten Bandung Tahun 2014-2018 | II - 82 |
| Tabel 2.77. Indikator Perdagangan Kabupaten Bandung Tahun 2014-2018 | II - 84 |
| Tabel 2.78. Pertumbuhan Industri di Kabupaten Bandung Tahun 2014-2018 | II - 84 |
| Tabel 2.79. Jumlah Transmigrasi Menurut Jenis di Kabupaten Bandung Tahun 2014-2018 | II - 85 |
| Tabel 2.80. Nilai Tukar Petani (NTP) Kabupaten Bandung Tahun 2014-2018 | II - 87 |
| Tabel 2.81. Persentase Jumlah Rumah Tangga yang Menggunakan Air Bersih di Kabupaten Bandung Tahun 2014-2018..... | II - 88 |





| | | |
|-------------|---|----------|
| Tabel 2.82. | Lama Proses Perizinan di Kabupaten Bandung Tahun 2014-2018 | II - 89 |
| Tabel 2.83. | Jumlah dan Realisasi Pajak dan Retribusi Daerah di Kabupaten Bandung Tahun 2014-2018 (Juta Rupiah)..... | II - 90 |
| Tabel 2.84. | Persentase Desa Berstatus Swasembada terhadap Total Desa di Kabupaten Bandung Tahun 2014-2018 | II - 91 |
| Tabel 2.85. | Jumlah Pencari Kerja Berdasarkan Tingkat Pendidikan di Kabupaten Bandung Tahun 2017-2018 | II - 92 |
| Tabel 2.86. | Rasio Ketergantungan Kabupaten Bandung Tahun 2014-2018 | II - 92 |
| Tabel 2.87. | Tingkat Realisasi Indikator Kinerja Utama Kabupaten Bandung Tahun 2018 dan Target Tahun 2020 | II - 93 |
| Tabel 2.88. | Tingkat Realisasi Indikator Kinerja Daerah Kabupaten Bandung Tahun 2018 dan Target Tahun 2020 | II - 97 |
| Tabel 2.89. | Tingkat Realisasi Indikator Makro Ekonomi dan Sosial Kabupaten Bandung Tahun 2018 dan Target Tahun 2020..... | II - 100 |
| Tabel 2.90. | Faktor Permasalahan Keberhasilan/Ketidakberhasilan Program Berdasarkan Urusan Pembangunan di Kabupaten Bandung Tahun 2018 | II - 104 |
| Tabel 2.91. | Konsistensi Evaluasi dan Isu Strategis Kabupaten Bandung Tahun 2020..... | II - 112 |
| Tabel 3.1. | PDRB Kabupaten Bandung Tahun 2014-2018..... | III - 3 |
| Tabel 3.2. | Nilai PDRB Per Sektor di Tingkat Regional dan Nasional Tahun 2018 Atas Dasar Harga Berlaku | III - 4 |
| Tabel 3.3. | Indeks <i>Location Quotient</i> Sektor di Kabupaten Bandung terhadap Provinsi Jawa Barat dan Nasional Tahun 2018 | III - 5 |
| Tabel 3.4. | Perhitungan Indeks Spesialisasi Sektor Ekonomi Kabupaten Bandung di Lingkup Provinsi dan Nasional Tahun 2018..... | III - 7 |
| Tabel 3.5. | Perhitungan Indikator <i>Shift Share Analysis</i> Kabupaten Bandung terhadap Provinsi Jawa Barat Tahun 2018 | III - 10 |
| Tabel 3.6. | Perhitungan Indikator <i>Shift Share Analysis</i> Kabupaten Bandung terhadap Provinsi Jawa Barat Tahun 2018 | III - 12 |
| Tabel 3.7. | Persentase Kontribusi Sektor Utama Terhadap PDRB ADHB Kabupaten Bandung Tahun 2014-2018 | III - 13 |
| Tabel 3.8. | Laju Pertumbuhan Sektor Ekonomi Terhadap PDRB di Kabupaten Bandung Tahun 2018..... | III - 14 |
| Tabel 3.9. | Realisasi Indikator Makro Kabupaten Bandung Tahun 2018 dan Proyeksi sampai dengan Tahun 2020 | III - 17 |
| Tabel 3.10. | Target Indikator Makro Ekonomi Indonesia Tahun 2018-2020 | III - 18 |
| Tabel 3.11. | Target Indikator Makro Sosial dan Ekonomi Provinsi Jawa Barat Tahun 2018-2020 | III - 20 |
| Tabel 3.12. | Target Indikator Makro Sosial dan Ekonomi Kabupaten Bandung Tahun 2020 | III - 22 |
| Tabel 3.13. | Realisasi dan Proyeksi Pendapatan Daerah Kabupaten Bandung Tahun 2017-2021 | III - 27 |
| Tabel 3.14. | Proyeksi Penerimaan Daerah Kabupaten Bandung Tahun 2020 | III - 28 |
| Tabel 3.15. | Realisasi dan Proyeksi Belanja Daerah di Kabupaten Bandung Tahun 2017-2021 | III - 32 |





| | | |
|-------------|--|----------|
| Tabel 3.16. | Perhitungan Kebutuhan Belanja dan Pengeluaran Pembiayaan Daerah Kabupaten Bandung Tahun 2020 | III - 33 |
| Tabel 3.17. | Realisasi dan Proyeksi Pembiayaan Daerah Kabupaten Bandung Tahun 2017-2021 | III - 35 |
| Tabel 4.1. | Hubungan Visi, Misi, Tujuan, dan Sasaran Pembangunan Kabupaten Bandung dalam RPJD Tahun 2016-2021..... | IV - 2 |
| Tabel 4.2. | Rumusan Usulan Program/Kegiatan Hasil Penelaahan Pokok-Pokok Pikiran DPRD Kabupaten Bandung dan Validasi Tahun 2020 | IV - 5 |
| Tabel 4.3. | Dasar-dasar Kebijakan bagi Pembangunan Kabupaten Bandung Tahun 2020.. | IV - 8 |
| Tabel 4.4. | Sinergitas Dan Sinkronisasi Arah Kebijakan Pembangunan Kabupaten Bandung dengan Tujuan, Sasaran, dan Prioritas Pembangunan Provinsi Jawa Barat Tahun 2020..... | IV - 12 |
| Tabel 4.5. | Tujuan dan Target <i>Sustainable Development Goals</i> (SDGs) | IV - 15 |
| Tabel 4.6. | Sinergitas dan Sinkronisasi Tujuan SDGs dan Kebijakan Pembangunan Kabupaten Bandung Tahun 2020 | IV - 24 |
| Tabel 4.7. | Kebijakan Pembangunan Kabupaten Bandung Tahun 2020 Berdasarkan Standar Pelayanan Minimal (SPM) | IV - 27 |
| Tabel 4.8. | Program Prioritas Rencana Kerja Pemerintah Tahun 2020 | IV - 31 |
| Tabel 4.9. | Prioritas Pembangunan Provinsi Jawa Barat Tahun 2020..... | IV - 32 |
| Tabel 4.10. | Konsistensi Evaluasi dan Isu Strategis Kabupaten Bandung Tahun 2020..... | IV - 35 |
| Tabel 4.11. | Konsistensi Permasalahan dalam RPJMD dengan Isu Strategis Kabupaten Bandung Tahun 2020 | IV - 36 |
| Tabel 4.12. | Isu Strategis dan Prioritas Pembangunan Kabupaten Bandung Tahun 2020 | IV - 39 |
| Tabel 4.13. | Kriteria Prioritas Pembangunan | IV - 40 |
| Tabel 4.14. | Urutan Prioritas Pembangunan Daerah Kabupaten Bandung Tahun 2020 Hasil Konsultasi Publik | IV - 42 |
| Tabel 4.15. | Sinergitas dan Sinkronisasi Strategi dan Arah Kebijakan RPJMD 2016-2021 dengan Prioritas Pembangunan Kabupaten Bandung Tahun 2020 | IV - 42 |
| Tabel 4.16. | Sinergitas dan Sinkronisasi Prioritas Pembangunan Kabupaten Bandung dengan Prioritas Pembangunan Provinsi Jawa Barat dan Nasional Tahun 2020..... | IV - 45 |
| Tabel 4.17. | Dukungan Program Pembangunan Kabupaten Bandung terhadap Program Nasional | IV - 46 |
| Tabel 4.18. | Penjelasan Program Pembangunan Daerah Kabupaten Bandung Tahun 2020. | IV - 49 |
| Tabel 4.19. | Kebutuhan Intervensi Kampung Teh | IV - 59 |
| Tabel 4.20. | Kebutuhan Intervensi Kampung Ternak | IV - 62 |
| Tabel 4.21. | Kebutuhan Intervensi Kampung Angklung | IV - 65 |
| Tabel 4.22. | Kebutuhan Intervensi Kampung Hong..... | IV - 67 |
| Tabel 4.23. | Kebutuhan Intervensi Kampung Sosis | IV - 70 |
| Tabel 4.24. | Kebutuhan Intervensi Kampung Sunda | IV - 72 |
| Tabel 4.25. | Kebutuhan Intervensi Kampung Atlet | IV - 75 |
| Tabel 4.26. | Kebutuhan Intervensi Kampung Bilik | IV - 78 |
| Tabel 5.1. | Rekapitulasi Belanja Langsung Berdasarkan Perangkat Daerah Tahun 2020.... | V - 3 |
| Tabel 6.1. | Indikator Kinerja Program Tahun 2020..... | VI - 2 |





Pemerintah
Kabupaten Bandung
Tahun 2019

BAB I

PENDAHULUAN





BAB I PENDAHULUAN

1.1. Latar Belakang

Perencanaan merupakan kunci dalam keberhasilan pembangunan yang memastikan target pembangunan beserta tahapan-tahapan dalam mencapai target menjadi lebih terarah. Perencanaan pembangunan memiliki peran utama dalam mengarahkan pembangunan menuju target yang telah ditetapkan secara efektif melalui pengalokasian sumber daya yang efisien. Melalui Undang-Undang Nomor 25 Tahun 2004 tentang Sistem Perencanaan Pembangunan Nasional, Pemerintah Pusat mengatur dan menekankan pentingnya perencanaan pembangunan yang terintegrasi dan bersinergi antar ruang, antar waktu, dan antar fungsi pemerintahan, terhadap kemajuan pembangunan wilayah. Dalam undang-undang tersebut, perencanaan pembangunan di level nasional, provinsi, maupun kabupaten/kota, baik untuk perencanaan jangka panjang, menengah, maupun tahunan, dilaksanakan dan diatur dalam satu koridor dengan kesatuan tata cara perencanaan, sehingga sinkronisasi antar perencanaan pembangunan dapat terwujud.

Sejalan dengan Sistem Perencanaan Pembangunan Nasional, Pemerintah Kabupaten Bandung melalui Peraturan Daerah Kabupaten Bandung Nomor 4 Tahun 2014 mengatur perencanaan pembangunan internal Kabupaten Bandung dalam satu Sistem Perencanaan Pembangunan Daerah (SPPD). Mengacu pada amanat Peraturan Menteri Dalam Negeri No 86 Tahun 2017, pasal 11 ayat (2), salah satu rencana pembangunan yang wajib disusun pemerintah daerah yaitu Rencana Kerja Pemerintah Daerah (RKPD). RKPD merupakan dokumen perencanaan daerah jangka pendek satu tahun yang akan menjadi jembatan antara program dalam rencana pembangunan jangka menengah dengan implementasi kegiatan oleh Perangkat Daerah. Untuk menjaga sinergitas pembangunan antar waktu dan antar fungsi pemerintahan sebagaimana diamanatkan dalam Sistem Perencanaan Pembangunan Nasional, RKPD Kabupaten Bandung disusun dengan mengacu pada dokumen RPJMD Kabupaten Bandung Tahun 2016-2021, dengan turut memperhatikan arahan, kebijakan, dan prioritas pembangunan dalam RKPD Provinsi, dan RKP Nasional tahun 2020.

Untuk menjamin terwujudnya perencanaan pembangunan daerah yang tidak hanya berorientasi pada tujuan (*goals*), tetapi juga berorientasi kepada proses, penyusunan RKPD Kabupaten Bandung Tahun 2019 dilaksanakan melalui pendekatan teknokratis, partisipatif, politis, *top-down*, dan *bottom-up*. Melalui pendekatan teknokratis, perencanaan pembangunan dilaksanakan dengan menggunakan metode dan kerangka berfikir ilmiah sehingga substansi dokumen RKPD Kabupaten Bandung Tahun 2018 secara teknis dapat dipertanggungjawabkan. Sedangkan dengan menggunakan metode partisipatif, target pembangunan yang ditetapkan dalam RKPD Kabupaten Bandung diharapkan dapat mencerminkan aspirasi seluruh kalangan. Adapun melalui pendekatan politis, penyusunan program pembangunan dilakukan sejalan dalam mendukung visi, misi, dan program kepala daerah yang dikonsultasikan dalam pembahasan dengan DPRD untuk menghasilkan produk hukum yang mengikat bagi seluruh pemangku kepentingan. Sementara melalui pendekatan *top-down* dan *bottom-up*, rencana pembangunan dalam RKPD Kabupaten Bandung diselenggarakan dalam mekanisme Musyawarah Perencanaan Pembangunan (Musrenbang) yang dilaksanakan mulai dari lingkup desa, kecamatan, hingga kabupaten, yang selanjutnya hasil kesepakatannya menjadi daftar usulan pada Musrenbang provinsi dan nasional. Dalam pelaksanaannya, proses perencanaan



pembangunan Kabupaten Bandung dilakukan dengan menggunakan Sistem Informasi Perencanaan Pembangunan Daerah untuk memungkinkan proses perencanaan menjadi lebih efisien. Melalui sistem tersebut, pengajuan usulan desa dan kecamatan beserta proses verifikasi dapat dilaksanakan dari jarak jauh dengan berbasis internet. Selain dari pada itu penggunaan aplikasi ini menjadikan perencanaan lebih transparan sebab memungkinkan pengawasan untuk dilakukan pada keseluruhan tahapan proses, sehingga hasil perencanaan dapat lebih akuntabel.

RKPD Kabupaten Bandung Tahun 2020 merupakan RKPD tahun kelima dalam pelaksanaan RPJMD Kabupaten Bandung Tahun 2016-2021. Dokumen RKPD Kabupaten Bandung Tahun 2020 ini memuat rancangan kerangka ekonomi daerah, prioritas pembangunan daerah, serta rencana kerja dan pendanaan tahun 2020. Penyusunan RKPD Kabupaten Bandung Tahun 2020 akan menjadi dasar bagi penyusunan Rencana Anggaran Pemerintah Daerah (RAPBD) Tahun 2020 sehingga penyusunan RKPD ini memiliki peranan yang sangat penting dalam mendukung sistem perencanaan pembangunan Daerah Kabupaten Bandung. Selain dari pada itu, dokumen RKPD 2020 ini juga akan menjadi acuan bagi Perangkat Daerah dalam penyusunan Rencana Kerja (Renja) Perangkat Daerah. Mengingat pentingnya dokumen RKPD Kabupaten Bandung Tahun 2020 dalam mendukung terwujudnya pembangunan daerah, maka seyogyanya seluruh pemangku kepentingan di Kabupaten Bandung dapat berperan aktif mendukung implementasi RKPD Kabupaten Bandung tahun 2020.

1.2. Dasar Hukum Penyusunan

Penyusunan RKPD Kabupaten Bandung tahun 2018 dilaksanakan dengan mengacu pada dasar hukum sebagai berikut:

1. Undang-Undang Nomor 14 Tahun 1950 tentang Pembentukan Daerah-daerah Kabupaten Dalam Lingkungan Propinsi Jawa Barat (Berita Negara Tahun 1950) sebagaimana telah di ubah dengan Undang-Undang Nomor 4 Tahun 1968 tentang Pembentukan Kabupaten Purwakarta dan Kabupaten Subang dengan mengubah Undang-Undang Nomor 14 Tahun 1950 tentang Pembentukan Daerah-Daerah Kabupaten Dalam Lingkungan Propinsi Jawa Barat (Lembaran Negara Republik Indonesia Tahun 1968 Nomor 31, Tambahan Lembaran Negara Republik Indonesia Nomor 2851);
2. Undang-Undang No 28 Tahun 1999 tentang Penyelenggara Negara yang Bersih dan Bebas dari Korupsi, Kolusi dan Nepotisme (Lembaran Negara Republik Indonesia Tahun 1999 Nomor 75, Tambahan Lembaran Negara Republik Indonesia Nomor 3851);
3. Undang-Undang Nomor 17 Tahun 2003 tentang Keuangan Negara (Lembaran Negara Republik Indonesia Tahun 2003 Nomor 47, Tambahan Lembaran Negara Republik Indonesia Nomor 4286);
4. Undang-Undang Nomor 25 Tahun 2004 tentang Sistem Perencanaan Pembangunan Nasional (Lembaran Negara Republik Indonesia Tahun 2004 Nomor 104, Tambahan Lembaran Negara Republik Indonesia Nomor 4421);
5. Undang-Undang Nomor 33 Tahun 2004 tentang Perimbangan Keuangan Antara Pemerintah Pusat Dan Pemerintahan Daerah (Lembaran Negara Republik Indonesia Tahun 2004 Nomor 126, Tambahan Lembaran Negara Republik Indonesia Nomor 4438);
6. Undang-Undang Nomor 6 Tahun 2014 tentang Desa (Lembaran negara Republik Indonesia Tahun 2014 Nomor 7);
7. Undang-Undang Nomor 23 Tahun 2014 tentang pemerintahan daerah (Lembaran Negara Republik Indonesia Tahun 2014 Nomor 244);
8. Peraturan Pemerintah Nomor 60 Tahun 2014 tentang Dana Desa yang Bersumber dari APBN;



9. Peraturan Pemerintah Nomor 47 Tahun 2015 tentang Perubahan Atas Peraturan Pemerintah Nomor 43 Tahun 2014 Tentang Peraturan Pelaksanaan Undang-Undang Nomor 6 Tahun 2014 Tentang Desa;
10. Peraturan Pemerintah Nomor 18 Tahun 2016 tentang Perangkat Daerah;
11. Peraturan Pemerintah Nomor 12 Tahun 2019 tentang Pengelolaan Keuangan Daerah;
12. Peraturan Pemerintah Nomor 13 Tahun 2019 tentang Laporan Dan Evaluasi Penyelenggaraan Pemerintahan Daerah;
13. Instruksi Presiden Nomor 3 Tahun 2010 tentang Program Pembangunan yang Berkeadilan;
14. Peraturan Menteri Dalam Negeri Nomor 21 Tahun 2011 tentang Perubahan Kedua Atas Peraturan Menteri Dalam Negeri Nomor 13 Tahun 2006 tentang Pedoman Pengelolaan Keuangan Daerah;
15. Peraturan Menteri Dalam Negeri Nomor 32 Tahun 2011 tentang Pedoman Pemberian Hibah Dan Bantuan Sosial Yang Bersumber Dari Anggaran Pendapatan Dan Belanja Daerah sebagaimana telah diubah dengan Peraturan Menteri Dalam Negeri Nomor 39 Tahun 2012 tentang Perubahan Atas Peraturan Menteri Dalam Negeri Nomor 32 Tahun 2011 tentang Pedoman Pemberian Hibah Dan Bantuan Sosial Yang Bersumber Dari Anggaran Pendapatan Dan Belanja Daerah;
16. Peraturan Menteri Dalam Negeri Nomor 114 Tahun 2014 tentang Pedoman Pembangunan Desa;
17. Peraturan Menteri Dalam Negeri Nomor 12 Tahun 2015 tentang Pedoman Evaluasi Atas Implementasi Sistem Akuntabilitas Kinerja Instansi Pemerintah;
18. Peraturan Menteri Dalam Negeri Nomor 5 Tahun 2017 tentang Pedoman Nomenklatur Perangkat Daerah Kabupaten/Kota yang Melaksanakan Fungsi Penunjang Penyelenggaraan Urusan Pemerintahan;
19. Peraturan Menteri Dalam Negeri Nomor 86 Tahun 2017 tentang tata Cara Perencanaan, Pengendalian dan evaluasi Pembangunan Daerah, Tata Cara evaluasi Rancangan Peraturan Daerah Tentang Rencana Pembangunan Jangka Panjang Daerah dan Rencana Pembangunan Jangka Menengah Daerah, serta Tata Cara Perubahan Rencana Pembangunan Jangka Panjang Daerah, Rencana Pembangunan Jangka Menengah Daerah, dan Rencana Kerja Pemerintah Daerah;
20. Peraturan Menteri Dalam Negeri Nomor 10 Tahun 2018 tentang Reviu Atas Dokumen Perencanaan Pembangunan dan Penganggaran Daerah Tahunan; Peraturan Menteri Dalam Negeri Nomor 31 Tahun 2019 tentang Pedoman Penyusunan Rencana Kerja Pemerintah Daerah Tahun 2020;
21. Peraturan Menteri Dalam Negeri Nomor 98 Tahun 2018 tentang Sistem Informasi Pembangunan Daerah;
22. Peraturan Menteri Dalam Negeri Nomor 100 Tahun 2018 tentang Penerapan Standar Pelayanan Minimal (Berita Negara Republik Indonesia Tahun 2018 Nomor 1540);
23. Peraturan Menteri Dalam Negeri Nomor 31 Tahun 2019 tentang Pedoman Penyusunan Rencana Kerja Pemerintah Daerah Tahun 2020;
24. Peraturan Menteri Dalam Negeri Nomor 31 Tahun 2019 tentang Penyusunan Rencana Kerja Pemerintah Daerah Tahun 2020;
25. Peraturan Menteri Perencanaan Pembangunan Nasional/Kepala Badan Perencanaan Pembangunan Nasional Nomor 2 Tahun 2019 tentang Rancangan Rencana Kerja Pemerintah Tahun 2020 (Berita Negara Republik Indonesia Tahun 2019 Nomor 563);





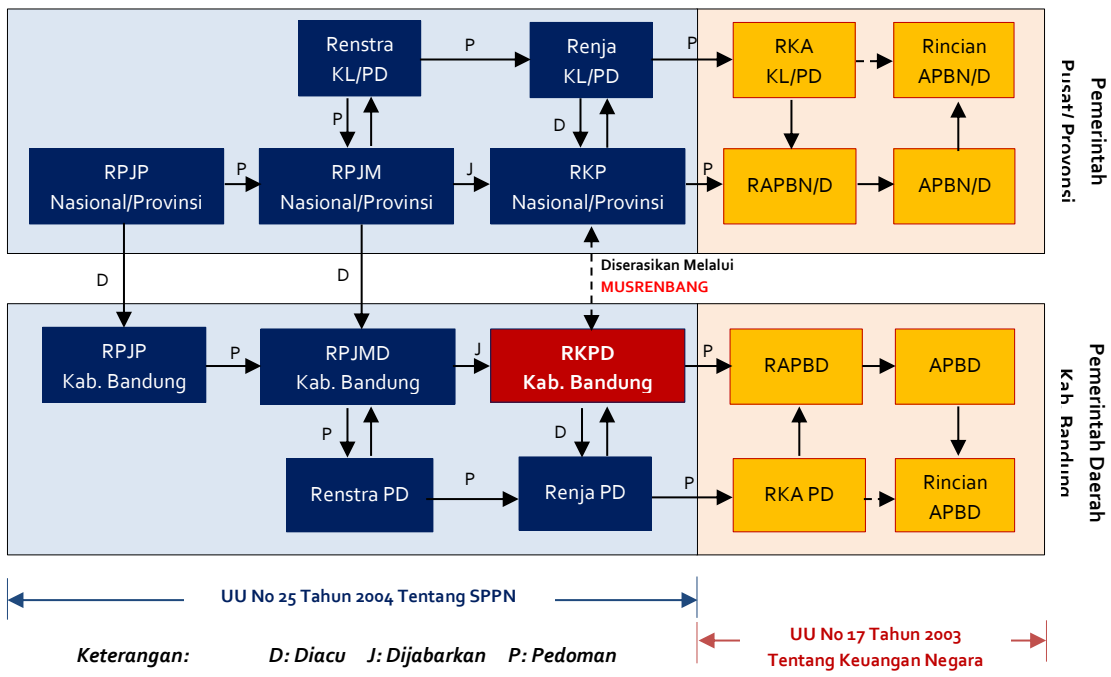
26. Peraturan Gubernur Provinsi Jawa Barat Nomor 32 Tahun 2019 tentang Rencana Kerja Pembangunan Daerah (RKPD) Provinsi Jawa Barat Tahun 2020;
27. Peraturan Daerah Kabupaten Bandung Nomor 2 Tahun 2007 tentang Pokok-Pokok Pengelolaan Keuangan Daerah (Lembaran Daerah Kabupaten Bandung Tahun 2007 Nomor 2);
28. Peraturan Daerah Kabupaten Bandung Nomor 17 Tahun 2007 tentang Urusan Pemerintahan Kabupaten Bandung (Lembaran Daerah Kabupaten Bandung Tahun 2007 Nomor 17);
29. Peraturan Daerah Kabupaten Bandung Nomor 1 Tahun 2011 tentang Pajak Daerah (Lembaran Daerah Kabupaten Bandung Tahun 2011 Nomor 1);
30. Peraturan Daerah Kabupaten Bandung Nomor 7 Tahun 2011 tentang Rencana Pembangunan Jangka Panjang Daerah (RPJPD) Kabupaten Bandung Tahun 2005-2025 (Lembaran Daerah Kabupaten Bandung Tahun 2011 Nomor 7);
31. Peraturan Daerah Kabupaten Bandung Nomor 4 Tahun 2014 tentang Sistem Perencanaan Pembangunan Daerah (Lembaran Daerah Kabupaten Bandung Nomor 4);
32. Peraturan Daerah Kabupaten Bandung Nomor 12 Tahun 2016 tentang Pembentukan dan Susunan Perangkat Daerah (Lembaran Daerah Kabupaten Bandung Tahun 2016 No 12);
33. Peraturan Daerah Nomor 27 Tahun 2016 tentang Rencana Tata Ruang Wilayah Kabupaten Bandung Tahun 2016-2036 (Lembaran Daerah Kabupaten Bandung Tahun 2016 No 27);
34. Peraturan Daerah Nomor 6 Tahun 2018 tentang Perubahan Atas Peraturan Daerah Nomor 7 Tahun 2016 tentang Rencana Pembangunan Jangka Menengah Daerah (RPJMD) Kabupaten Bandung Tahun 2016-2021 (Lembaran Daerah Kabupaten Bandung Tahun 2016 No 7);
35. Peraturan Bupati Bandung Nomor 60 Tahun 2012 tentang Pedoman Pelaksanaan Musrenbang RPJPD, RPJMD dan RKPD Kabupaten Bandung (Lembaran Daerah Kabupaten Bandung Tahun 2012 No 60); dan
36. Peraturan Bupati Bandung Nomor 42 Tahun 2018 tentang Rencana Kerja Pembangunan Daerah Tahun 2019.

1.3. Hubungan Antar Dokumen

RKPD Kabupaten Bandung Tahun 2020 merupakan dokumen perencanaan jangka pendek untuk periode satu tahun yang merupakan penjabaran dari RPJMD Kabupaten Bandung Tahun 2016-2021 tahun kelima. Mengikuti arahan Sistem Perencanaan Pembangunan Nasional, dalam rangka menjaga sinergitas perencanaan daerah dengan perencanaan di level provinsi dan nasional, maka penyusunan RKPD Kabupaten Bandung Tahun 2020 mengacu pada arahan, kebijakan, dan prioritas pembangunan dalam dokumen RKPD Provinsi Jawa Barat Tahun 2020 dan dokumen RKP Nasional Tahun 2020.

Pada level internal Kabupaten Bandung, dokumen RKPD Kabupaten Bandung tahun 2020 akan menjadi acuan bagi Perangkat Daerah dalam penyusunan Rencana Kerja (Renja) Perangkat Daerah yang pada gilirannya dokumen Renja Perangkat Daerah ini akan menjadi pedoman bagi penyusunan Rencana Kerja Anggaran (RKA) Perangkat Daerah. Selain itu, dokumen RKPD Kabupaten Bandung tahun 2020 juga akan menjadi pedoman bagi penyusunan Rancangan Kebijakan Umum APBD dan Prafon Anggaran Kabupaten Bandung Tahun 2020. Alur hirarki hubungan antara dokumen RKPD Kabupaten Bandung Tahun 2020 dengan dokumen dokumen perencanaan di level internal Kabupaten Bandung, maupun dengan dokumen perencanaan Provinsi Jawa Barat dan nasional disajikan pada diagram alir sebagaimana tertera dalam Gambar 1.1.





GAMBAR 1.1.
KEDUDUKAN RKPD KABUPATEN BANDUNG TAHUN 2019 DALAM SPPN

Sumber: Hasil Analisis, 2019

Selain mempertimbangkan sinergitas dengan perencanaan pembangunan nasional dan provinsi, perencanaan pembangunan Kabupaten Bandung di tahun 2020 juga dilaksanakan dengan berdimensi kewilayahan/spasial yang mempertimbangkan keterkaitan antar fungsi lokasi dari berbagai kegiatan yang terintegrasi. Selain disinergikan dengan dokumen perencanaan pembangunan, RKPD Kabupaten Bandung juga disinergikan dengan dokumen Rencana Tata Ruang Wilayah Kabupaten Bandung Tahun 2016-2036 serta memperhatikan potensi-potensi unggulan di 31 wilayah kecamatan di Kabupaten Bandung. Perencanaan pembangunan yang berorientasi kewilayahan ini diyakini akan memberikan kejelasan terhadap sasaran serta target objek pembangunan wilayah sehingga akan membangun rencana pembangunan daerah tahunan yang implementatif. Dengan demikian diharapkan dapat menghasilkan proses pembangunan yang lebih efektif, efisien, dan bermanfaat secara optimal.

1.4. Maksud dan Tujuan

Maksud penyusunan RKPD Kabupaten Bandung tahun 2020 adalah untuk menyediakan arahan prioritas, program dan kegiatan pembangunan jangka pendek Kabupaten Bandung sebagai penjabaran dari RPJMD tahun kelima, dalam rangka mewujudkan sinergitas dan sinkronisasi pelaksanaan pembangunan sektoral dan kewilayahan, antar sektor dan antar tingkatan pemerintahan baik pusat, provinsi maupun kabupaten.



Adapun tujuan dari penyusunan dokumen RKPD Kabupaten Bandung Tahun 2019 yaitu sebagai berikut:

1. Mewujudkan pembangunan daerah yang sesuai dengan target dan arahan dalam RPJMD Kab. Bandung Tahun 2016-2021, RKP Provinsi Jawa Barat Tahun 2020 dan RKP Nasional Tahun 2020 secara efektif;
2. Mewujudkan pembangunan daerah yang optimal melalui penggunaan sumber daya secara efisien, dengan memperhatikan asas keberlanjutan.
3. Mewujudkan integrasi, sinkronisasi dan sinergitas pembangunan antarsektor, antarwaktu, dan antartingkatan pemerintahan;
4. Mewujudkan keterkaitan dan konsistensi antara perencanaan, penganggaran, pelaksanaan serta evaluasi hasil pembangunan;
5. Mendukung optimalnya partisipasi seluruh stakeholder di Kabupaten Bandung (pemerintah, masyarakat, dunia usaha, dan akademisi) dalam pembangunan Kabupaten Bandung.

1.5. Sistematika Dokumen RKPD

Dokumen RKPD Kabupaten Bandung Tahun 2020 disajikan dengan sistematika penyusunan sebagai berikut:

BAB I PENDAHULUAN

1.1. Latar Belakang

Berisi pengertian ringkas tentang RKPD, proses penyusunan RKPD Kabupaten Bandung tahun 2020, kedudukan RKPD Kabupaten Bandung tahun 2020 dalam dokumen RPJMD Kab. Bandung tahun 2016-2021, keterkaitan antara dokumen RKPD Kabupaten Bandung dengan dokumen RPJMD, Renstra Perangkat Daerah, Renja Perangkat Daerah serta tindaklanjutnya dengan proses penyusunan RAPBD.

1.2. Dasar Hukum Penyusunan

Memaparkan dasar hukum yang digunakan sebagai acuan dalam penyusunan RKPD Kabupaten Bandung tahun 2020, baik peraturan perundang-undangan di level nasional, Provinsi Jawa Barat maupun peraturan perundang-undangan di level internal Kabupaten Bandung.

1.3. Hubungan Antar Dokumen

Subbab ini menjelaskan hubungan antara RKPD Kabupaten Bandung tahun 2020 dengan dokumen lain yang relevan di level internal Kabupaten Bandung, Provinsi Jawa Barat dan nasional.

1.4. Maksud dan Tujuan

Menjelaskan mengenai maksud dan tujuan penyusunan dokumen RKPD Kabupaten Bandung tahun 2020.

1.5. Sistematika Dokumen RKPD

Menguraikan organisasi penyusunan dokumen RKPD Kabupaten Bandung Tahun 2020, pengaturan bab serta penjelasan mengenai garis besar tiap bab.



BAB II GAMBARAN UMUM KONDISI DAERAH

2.1. Gambaran Umum Kondisi Daerah Kabupaten Bandung

Bagian ini memberikan uraian mengenai dasar-dasar analisis yang meliputi gambaran umum kondisi daerah yang meliputi aspek geografi dan demografi, aspek kesejahteraan masyarakat, aspek pelayanan umum, dan aspek daya saing daerah serta indikator kinerja penyelenggaraan pemerintah daerah.

2.2. Evaluasi Pelaksanaan Program dan Kegiatan RKPD sampai Tahun Berjalan dan Realisasi RPJMD

Subbab ini menjelaskan hasil telaahan terhadap hasil evaluasi pelaksanaan program dan kegiatan RKPD tahun 2018 dan realisasi kinerja pelaksanaan RPJMD Kabupaten Bandung tahun 2016-2021 yang bersumber dari dokumen LKPD (Laporan Keterangan Pertanggungjawaban) APBD Tahun 2018.

2.3. Permasalahan Pembangunan Daerah

Permasalahan pembangunan daerah berisi rumusan permasalahan pembangunan yang berhubungan dengan prioritas pembangunan daerah berdasarkan urusan serta permasalahan pokok yang menjadi dasar identifikasi isu strategis. Isu strategis kemudian menjadi dasar penetapan prioritas pembangunan yang disusun berdasarkan kriteria tertentu.

BAB III KERANGKA EKONOMI DAERAH DAN KEUANGAN DAERAH

Bab ini menjelaskan tentang kondisi ekonomi tahun 2018 dan perkiraan di tahun eksisting (tahun 2019), yang mencakup indikator makro ekonomi daerah, sumber pendapatan dan kebijakan keuangan daerah yang meliputi pendapatan, belanja dan pembiayaan daerah.

3.1. Arah Kebijakan Ekonomi Daerah

Mengemukakan tentang arah kebijakan nasional dan provinsi dibidang ekonomi serta pengaruhnya terhadap kebijakan ekonomi di Kabupaten Bandung.

3.2. Kebijakan Keuangan Daerah

Berisikan uraian mengenai kebijakan yang akan ditempuh oleh pemerintah daerah berkaitan dengan pendapatan daerah, belanja daerah, dan pembiayaan daerah.

BAB IV SASARAN DAN PRIORITAS PEMBANGUNAN DAERAH

Mengemukakan secara eksplisit perumusan prioritas dan sasaran pembangunan daerah berdasarkan hasil analisis terhadap hasil evaluasi pelaksanaan RKPD tahun n-2, identifikasi isu strategis dan masalah mendesak ditingkat daerah dan nasional, serta capaian kinerja yang direncanakan dalam RKPD. Perumusan prioritas dan sasaran pembangunan daerah dilakukan melalui indikasi prioritas program dan kegiatan SKPD berdasarkan prioritas pembangunan Kabupaten Bandung.

4.1. Tujuan dan Sasaran Pembangunan

Menjelaskan tentang hubungan visi/ misi serta tujuan/sasaran pembangunan jangka menengah dalam RPJMD Kabupaten Bandung tahun 2016-2021 dengan tujuan dan sasaran pembangunan jangka pendek tahun 2020.



4.2. Prioritas dan Sasaran pembangunan Tahun 2019

Memaparkan gambaran prioritas pembangunan tahun 2020 dengan mengacu pada RPJMD Kabupaten Bandung tahun 2016-2021.

BAB V RENCANA KERJA DAN PENDANAAN DAERAH

Mengemukakan secara eksplisit rencana program dan kegiatan prioritas daerah yang disusun berdasarkan evaluasi pembangunan tahunan, kedudukan RKPD tahun 2020, dan capaian kinerja yang direncanakan dalam RPJMD Kabupaten Bandung Tahun 2016-2021.

BAB VI KINERJA PENYELENGGARAAN PEMERINTAHAN DAERAH

Bab ini memaparkan indikator kinerja penyelenggaraan pemerintahan daerah sebagai panduan dalam pencapaian kinerja tahun 2020. Indikator akan meliputi Indikator Kinerja Utama (IKU) dan Indikator Kinerja Daerah (IKD).

BAB VII PENUTUP

Berisi kesimpulan dan penegasan mengenai peranan serta urgensi RKPD Kabupaten Bandung Tahun 2020. Selain dari pada itu, pada bab ini juga dipaparkan mengenai kaidah pelaksanaan RKPD bagi seluruh pemangku kepentingan di Kabupaten Bandung.





Pemerintah
Kabupaten Bandung
Tahun 2019

BAB II

GAMBARAN UMUM KONDISI DAERAH





BAB II GAMBARAN UMUM KONDISI DAERAH

Bab ini akan memaparkan gambaran umum Kabupaten Bandung serta hasil evaluasi pembangunan tahun 2018. Gambaran umum daerah akan menjadi dasar bagi pemetaan potensi daerah dalam mendukung pembangunan Kabupaten Bandung di tahun 2020. Sedangkan hasil evaluasi pembangunan tahun lalu akan penting perannya sebagai referensi kinerja pembangunan daerah dan akan menjadi basis bagi pemetaan tantangan pembangunan yang dihadapi pada tahun-tahun sebelumnya. Dengan teridentifikasinya tantangan pembangunan ini, harapannya Pemerintah Daerah dapat menyusun strategi antisipasi dalam membangun rencana pembangunan tahun 2020 yang lebih terarah.

2.1. Kondisi Umum Kondisi Daerah

Secara garis besar, pemaparan gambaran umum kondisi daerah akan meliputi pemaparan aspek geografi dan demografi, aspek kesejahteraan masyarakat, aspek pelayanan umum, serta aspek daya saing daerah.

2.1.1. Aspek Geografi dan Demografi

Ditinjau dari segi geografis, kondisi umum kondisi daerah Kabupaten Bandung terbagi atas karakteristik lokasi dan wilayah, potensi pengembangan wilayah, wilayah rawan bencana, dan demografi penduduk. Kabupaten Bandung yang berada pada jalur strategis pergerakan di Jawa Barat memberikan keunggulan absolut bagi Kabupaten Bandung. Disamping itu, posisi geografi Kabupaten Bandung yang dikelilingi deretan gunung api menjadikan kondisi lahan Kabupaten Bandung relatif subur dan ditunjang oleh ketersediaan sumber daya air sehingga berpotensi untuk dikembangkan sebagai kawasan budidaya.

2.1.1.1. Karakteristik Lokasi dan Wilayah

Karakteristik lokasi dan wilayah yang akan dibahas pada bagian ini mencakup luas dan batas wilayah, letak dan kondisi geografis, serta beberapa kondisi fisik wilayah lainnya.

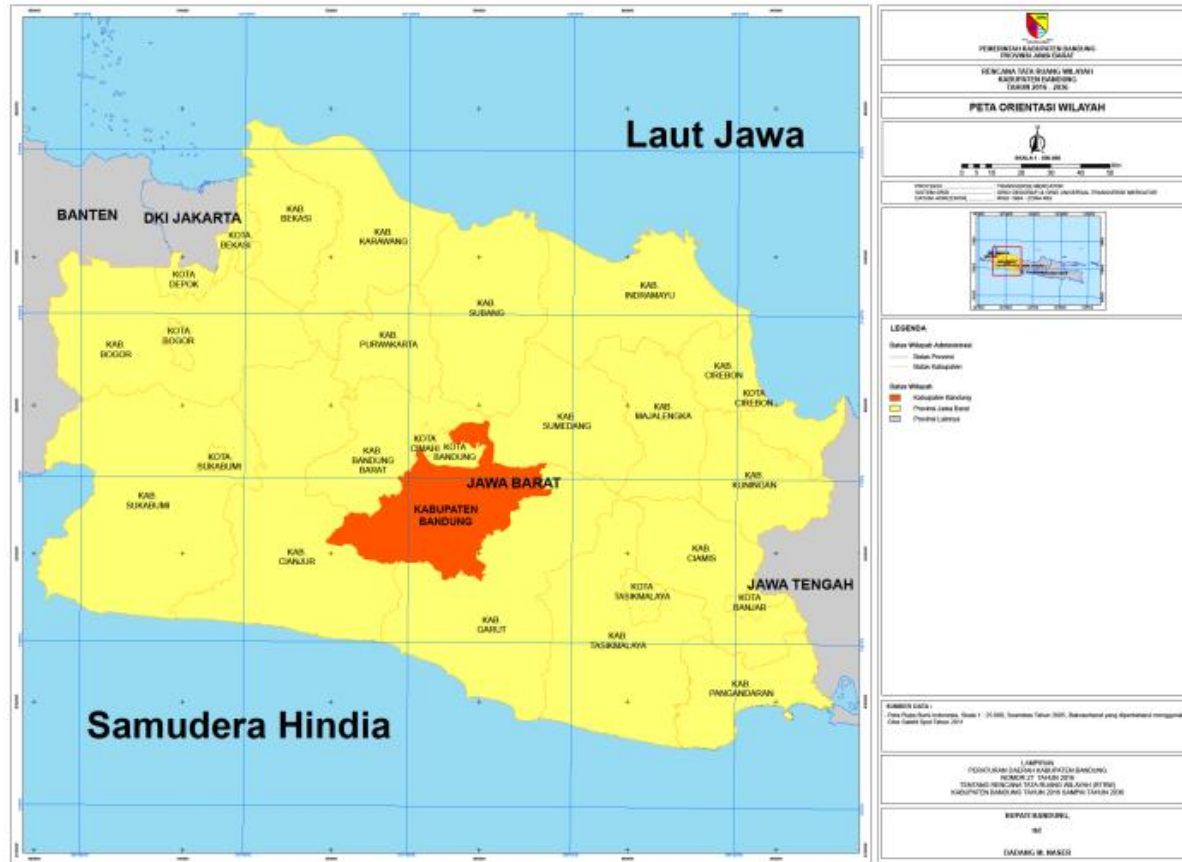
A. Luas dan Batas Wilayah

Wilayah Kabupaten Bandung meliputi 31 kecamatan, 270 desa, dan 10 kelurahan dengan cakupan area seluas 176.238,67 ha. Secara administratif, wilayah Kabupaten Bandung berbatasan dengan beberapa kabupaten/kota sebagai berikut:

- Sebelah utara berbatasan dengan Kabupaten Bandung Barat, Kota Bandung, dan Kabupaten Sumedang;
- Sebelah timur berbatasan dengan Kabupaten Sumedang dan Kabupaten Garut;
- Sebelah selatan berbatasan dengan Kabupaten Garut dan Kabupaten Cianjur; dan
- Sebelah barat berbatasan dengan Kabupaten Bandung Barat, Kota Bandung, dan Kota Cimahi.

B. Letak dan Kondisi Geografis

Dari segi administratif, Kabupaten Bandung merupakan bagian dari wilayah administratif Provinsi Jawa Barat. Secara geografis Kabupaten Bandung terletak pada $107^{\circ} 22'$ – $108^{\circ} 50'$ Bujur Timur dan $6^{\circ} 41'$ – $7^{\circ} 19'$ Lintang Selatan. Peta orientasi wilayah dan wilayah administratif Kabupaten Bandung dapat dilihat pada Gambar 2.1. dan Gambar 2.2.



GAMBAR 2.1.
PETA ORIENTASI WILAYAH KABUPATEN BANDUNG
Sumber: RTRW Kabupaten Bandung Tahun 2016-2036





C. Kondisi Topografi

Ditinjau dari segi topografi, sebagian besar wilayah Kabupaten Bandung merupakan daerah perbukitan/pegunungan dengan ketinggian yang bervariasi antara 500 m hingga 1.812 m di atas permukaan laut. Secara tidak langsung, kondisi topografi Kabupaten Bandung inilah yang mempengaruhi iklim Kabupaten Bandung yang cenderung sejuk dengan suhu berkisar antara 18°C hingga 24°C. Secara umum topografi Kabupaten Bandung dapat dibedakan kedalam tiga jenis topografi yaitu dataran, lereng/ punggung bukit dan Lembah/DAS sebagaimana ditampilkan pada Tabel 2.1.

TABEL 2.1.
KLASIFIKASI TOPOGRAFI WILAYAH KABUPATEN BANDUNG

| No. | Wilayah Pengembangan | Kecamatan | Topografi Wilayah | Ketinggian (mdpl) |
|-----|----------------------|---------------|---|-------------------|
| 1 | Soreang | Soreang | Dataran, Lereng/Punggung Bukit | 700 - 825 |
| | | Kutawaringin | Dataran, Lereng/ Punggung Bukit | 500 - 1.100 |
| | | Katapang | Dataran | 675 - 700 |
| | | Rancabali | Lereng/Punggung Bukit | 1.200 - 1.550 |
| | | Pasirjambu | Dataran, Lereng/Punggung Bukit | 1.000 - 1.200 |
| | | Ciwidey | Dataran, Lereng/Punggung Bukit | 700 - 1.200 |
| 2 | Baleendah | Baleendah | Dataran | 600 - 715 |
| | | Dayeuhkolot | Dataran | 600 |
| | | Bojongsoang | Dataran | 681 - 687 |
| 3 | Banjaran | Banjaran | Dataran, Lereng/Punggung Bukit | 750 - 800 |
| | | Pangalengan | Dataran, Lereng/Punggung Bukit | 984 - 1571 |
| | | Cangkuang | Dataran, Lereng/ Punggung Bukit | 700 - 710 |
| | | Cimaung | Lereng/Punggung Bukit | 765 - 1.057 |
| | | Arjasari | Dataran, Lereng/Punggung Bukit | 550 - 1.000 |
| | | Pameungpeuk | Dataran | 650 - 675 |
| 4 | Majalaya | Majalaya | Dataran | 681 - 796 |
| | | Ciparay | Dataran | 678 - 805 |
| | | Pacet | Dataran, Lereng/Punggung Bukit, Lembah/ DAS | 700 - 1.116 |
| | | Kertasari | Dataran, Lereng/Punggung Bukit | 1.250 - 1.812 |
| | | Paseh | Dataran, Lereng/Punggung Bukit | 600 - 800 |
| | | Ibun | Dataran, Lereng/Punggung Bukit | 700 - 1.200 |
| | | Solokan Jeruk | Dataran | 671 - 700 |



| No. | Wilayah Pengembangan | Kecamatan | Topografi Wilayah | Ketinggian (mdpl) |
|-----|------------------------|-------------|--------------------------------|-------------------|
| 5 | Cicalengka | Cicalengka | Dataran, Lereng/Punggung Bukit | 667 - 850 |
| | | Nagreg | Dataran, Lereng/Punggung Bukit | 715 - 948 |
| | | Cikancung | Dataran | 600 - 1.200 |
| 6 | Cileunyi | Cileunyi | Dataran, Lereng/Punggung Bukit | 600 - 700 |
| | | Rancaekek | Dataran | 608 - 686 |
| 7 | Cimendan - Cilengkrang | Cimendan | Lereng/Punggung Bukit | 750 - 1.300 |
| | | Cilengkrang | Dataran, Lereng/Punggung Bukit | 600 - 1.700 |
| 8 | Margaasih - Margahayu | Margaasih | Dataran | 600 |
| | | Margahayu | Dataran | 700 |

Sumber: Kabupaten Bandung Dalam Angka Tahun 2012

Informasi detail mengenai topografi Kabupaten Bandung disajikan dalam Peta Topografi pada Gambar 2.3.

D. Kondisi Geologi

Kabupaten Bandung merupakan wilayah yang berada dalam Kawasan Cekungan Bandung yang dikelilingi deretan pegunungan, antara lain meliputi:

- Di bagian utara terdapat Bukit Tunggul dengan tinggi 2.200 m, Gunung Tangkuban Parahu dengan tinggi 2.076 m, yang berbatasan dengan Kabupaten Bandung Barat dan Kabupaten Purwakarta;
- Di bagian selatan terdapat Gunung Patuha dengan tinggi 2.334 m, Gunung Malabar dengan tinggi 2.321 m, Gunung Papandayan dengan tinggi 2.262 m, dan Gunung Guntur dengan tinggi 2.249 m, yang berbatasan dengan Kabupaten Garut;
- Dibagian bagian barat terdapat sederetan intrusi andesit dan dasit yang membentuk punggung-punggung tidak teratur; dan
- Di bagian timur terdapat Gunung Kreceng dan Gunung Mandalawangi.

E. Kondisi Hidrologi

Kabupaten Bandung memiliki potensi hidrologi yang cukup melimpah, baik itu sumber daya air yang berupa air bawah tanah maupun air permukaan. Pemanfaatan sumber air permukaan pada umumnya untuk memenuhi kebutuhan pertanian, industri, dan perikanan. Adapun pemanfaatan air tanah dalam (kedalaman 60-200 m) dipergunakan untuk keperluan industri, non industri, serta pemenuhan kebutuhan rumah tangga.

Khusus air tanah permukaan, beberapa sumber air permukaan yang berada dalam cakupan wilayah kabupaten Bandung yaitu meliputi 4 danau alam, 3 danau buatan serta 172 buah sungai dan anak-anak sungai. Sedangkan untuk air tanah, sebagian besar masyarakat memanfaatkan air tanah bebas (sumur gali) dan air tanah dangkal (kedalaman 24 sampai 60 meter) untuk memenuhi kebutuhan rumah tangga. Pada beberapa wilayah perkotaan, pasokan air penduduk ditopang melalui fasilitas PDAM.



Secara tidak langsung, kondisi hidrologi Kabupaten Bandung ini turut dipengaruhi oleh kondisi curah hujan. Kabupaten Bandung rata-rata memiliki curah hujan dengan kisaran antara 3 hingga 6 mm per tahun. Potensi limpasan air hujan yang besar ini memerlukan dukungan ketersediaan infrastruktur drainase guna menghindari tibulnya persoalan banjir.

F. Kondisi Klimatologi

Kabupaten Bandung memiliki iklim tropis yang dipengaruhi oleh iklim muson dengan curah hujan rata-rata antara 1.500 mm sampai dengan 4.000 mm per tahun. Kondisi iklim ini berpengaruh terhadap suhu Kabupaten Bandung, sehingga berada dalam kisaran antara 12°C sampai 24°C dengan kelembaban antara 75% pada musim hujan dan 87% pada musim kemarau.

G. Penggunaan Lahan

Penggunaan lahan di Kabupaten Bandung dapat diklasifikasikan kedalam guna lahan lindung dan guna lahan budidaya. Guna lahan lindung antara lain meliputi guna lahan hutan, sungai, danau/waduk, rawa, dan taman. Adapun guna lahan budidaya diantaranya meliputi guna lahan sawah, perkebunan, industri, tambang, permukiman, institusi, dan pasar.

TABEL 2.2.
PENGUNAAN LAHAN TAHUN 2011

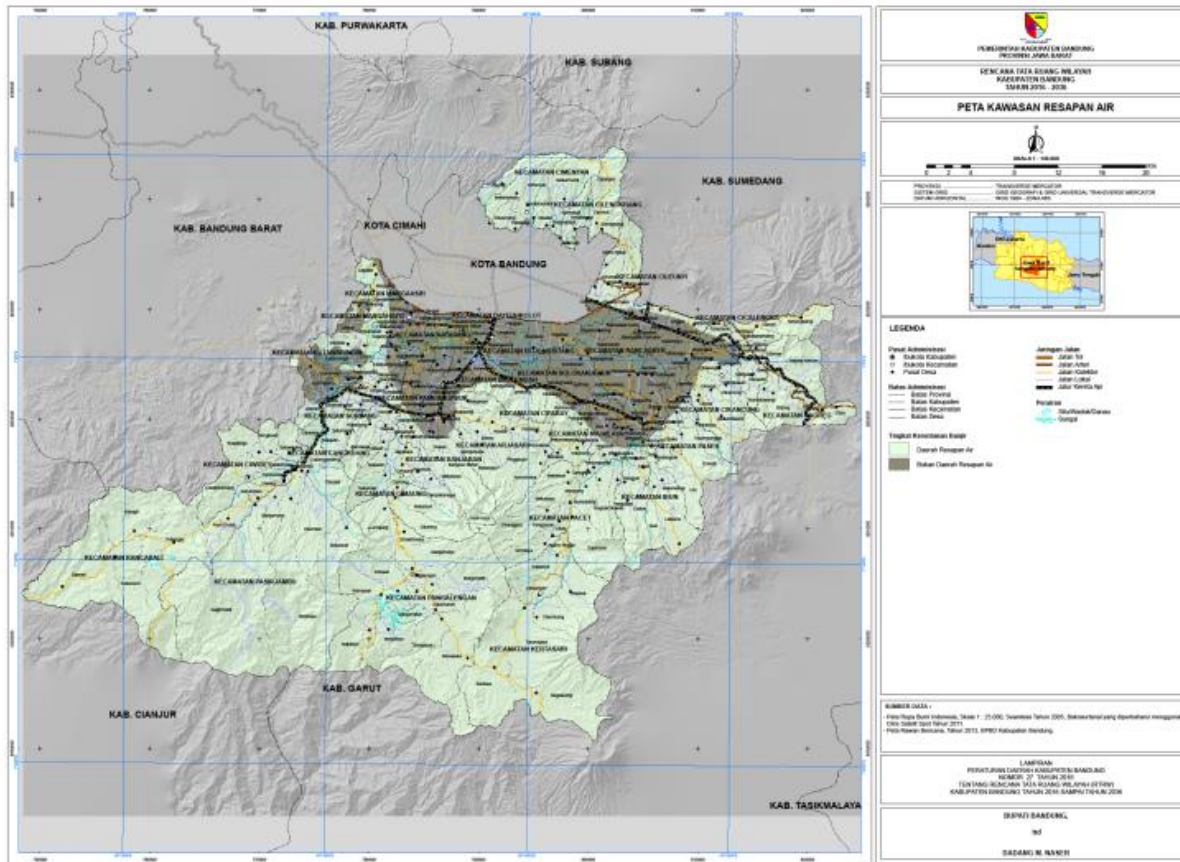
| No. | Penggunaan Lahan | Luas (Ha) | Persentase(%) |
|-----------|-------------------------------|-------------------|---------------|
| I | LINDUNG | 38.121,77 | 21,63 |
| 1 | Hutan | 37.290,79 | 21,16 |
| 2 | Sungai | 441,60 | 0,25 |
| 3 | Danau/Waduk | 357,40 | 0,20 |
| 4 | Rawa | 12,72 | 0,01 |
| 5 | Taman | 19,26 | 0,01 |
| II | BUDIDAYA | 138.116,90 | 78,37 |
| 1 | Sawah | 40.983,84 | 23,25 |
| 2 | Sawah Tadah Hujan | 10,97 | 0,01 |
| 3 | Perkebunan/Kebun | 22.577,66 | 12,81 |
| 4 | Kebun Campur | 8.171,12 | 4,64 |
| 5 | Industri | 1.408,90 | 0,80 |
| 6 | Tambang | 37,44 | 0,02 |
| 7 | Perumahan /Komplek Permukiman | 16.306,68 | 9,25 |
| 8 | Institusi | 339,70 | 0,19 |
| 9 | Pasar/Pertokoan | 3,94 | 0,002 |
| 10 | Lapangan Golf | 122,03 | 0,07 |
| 11 | Stadion/Lapangan | 26,21 | 0,01 |
| 12 | Bandara | 67,80 | 0,04 |
| 13 | Jalan | 3.567,59 | 2,02 |
| 14 | Jalan KA | 26,77 | 0,02 |
| 15 | Stasiun/Terminal | 2,44 | 0,001 |
| 16 | Belukar | 17.696,59 | 10,04 |
| 17 | Rumput | 52,81 | 0,03 |
| 18 | Semak | 3.821,50 | 2,17 |
| 19 | Tanah Kosong | 839,14 | 0,48 |
| 20 | Tegal/Ladang | 22.053,77 | 12,51 |
| | Jumlah (Ha) | 176.238,67 | 100,00 |

Sumber: RTRW Kabupaten Bandung Tahun 2016-2036



Sebagian besar lahan di Kabupaten Bandung didominasi oleh lahan budidaya dengan cakupan seluas 138.116,90 ha atau sebesar 78,37% dari total luas wilayah Kabupaten Bandung. Adapun sisanya, yaitu sebesar 21,63% merupakan kawasan lindung. Pada komponen lahan budidaya, penggunaan lahan budidaya terbesar yaitu lahan sawah, dengan persentase cakupan sebesar 23,25% dan kemudian diikuti oleh lahan perkebunan dengan persentase sebesar 12,81%. Meninjau persentase luas penggunaan lahan ini tampak bahwa ketersediaan lahan budidaya di Kabupaten Bandung potensial dalam mendukung fungsi pertanian. Selain dari pada itu, ketersediaan kawasan lindung dan ruang terbuka, penggunaan lahan ini berpotensi sebagai kawasan resapan air.

Potensi kawasan resapan air ini jika dikelola dengan baik dapat dioptimalkan sebagai salah satu cara untuk mengendalikan banjir pada saat puncak musim hujan tiba. Kawasan resapan air di Kabupaten Bandung dibagi menjadi 5 kategori, yaitu daerah resapan utama, daerah resapan tambahan, daerah resapan tak berarti, daerah pelepasan air tanah, dan daerah kedap air. Daerah resapan utama di Kabupaten Bandung sebagian besar berlokasi di bagian selatan Kabupaten Bandung, diantaranya di Kecamatan Rancabali, Pasirjambu, dan Ciwidey. Sementara, daerah kedap air berlokasi di Kecamatan Kutawaringin. Adapun untuk daerah pelepasan air tanah, berlokasi di Kecamatan Margahayu, Katapang, Bojongsoang, Baleendah, Rancaekek, Solokanjeruk, dan Majalaya. Daerah pelepasan air tanah ini merupakan kawasan yang relatif rentan terhadap banjir, terutama pada musim penghujan. Peta kawasan resapan air di Kabupaten Bandung secara lebih rinci dapat dilihat pada Gambar 2.5.



GAMBAR 2.5.
PETA KAWASAN RESAPAN AIR KABUPATEN BANDUNG
 Sumber: RTRW Kabupaten Bandung Tahun 2016-2036





2.1.1.2. Potensi Pengembangan Wilayah

Berdasarkan kondisi guna lahan yang telah dipaparkan pada subbab sebelumnya, guna lahan Kabupaten Bandung cenderung didominasi oleh kawasan budidaya dengan persentase cakupan sebesar 78,37%. Sebagian besar dari lahan budidaya tersebut merupakan lahan pertanian yang potensial dalam mendorong perekonomian Kabupaten Bandung.

Selain dipengaruhi oleh penggunaan lahan, potensi pertanian juga dipengaruhi oleh topografi daerah. Kabupaten Bandung memiliki topografi yang bervariasi yang menyebabkan komoditas unggulan pertanian dari masing-masing wilayah juga bervariasi dan memiliki kekhasan tersendiri.

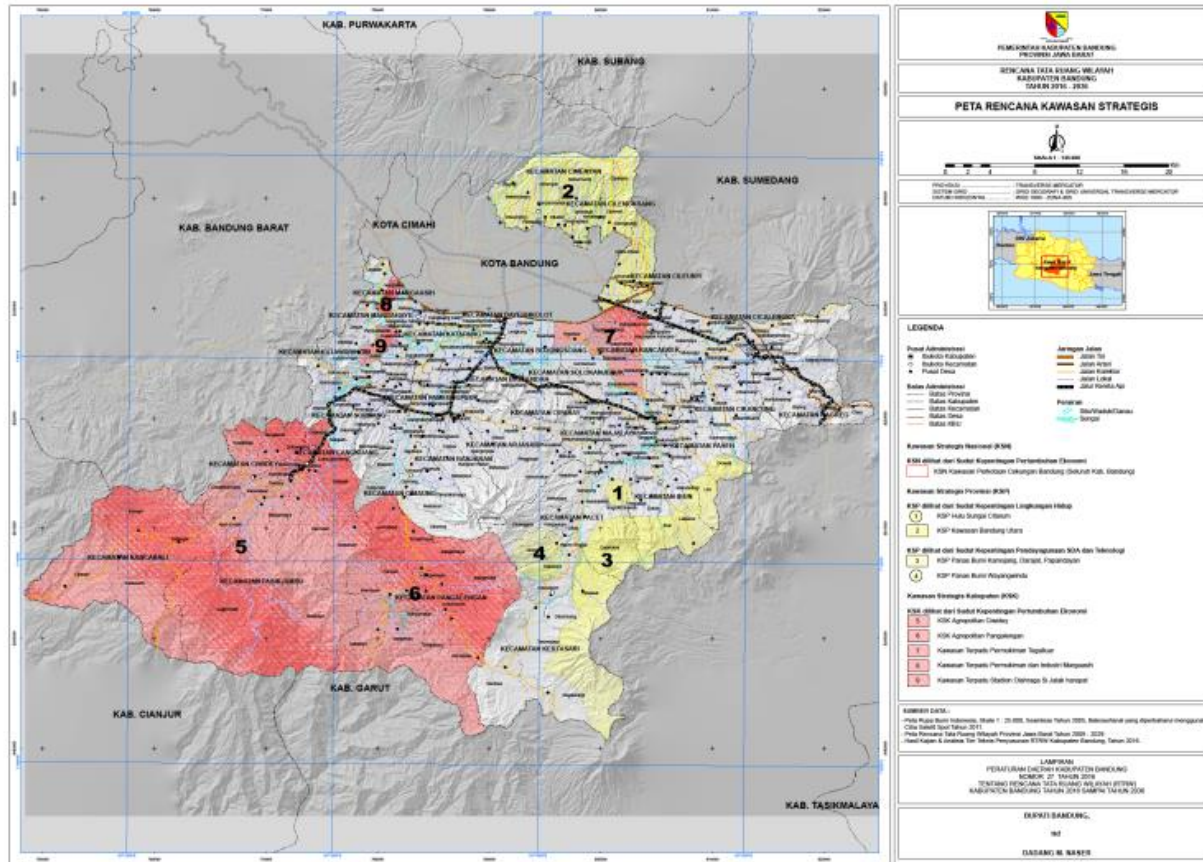
Dari segi daya saing, komoditas pertanian Kabupaten Bandung tidak hanya unggul di tingkat kabupaten, tetapi juga unggul di tingkat provinsi dan nasional. Selain dari pada itu, komoditas Kabupaten Bandung memiliki kekhasan tersendiri yang dapat dibedakan karakteristiknya dengan komoditas yang berasal dari daerah lain. Perbedaan karakteristik komoditas ini antara lain dalam hal jenis komoditas, besaran produksi serta cita rasa yang dimiliki. Beberapa komoditas pertanian khas Kabupaten Bandung yang menjadi unggulan diantaranya yaitu strawberry, kopi serta sapi perah dan produk turunannya.

Selain sektor pertanian, sektor industri pengolahan juga berkontribusi besar terhadap perekonomian Kabupaten Bandung. Aktivitas industri pengolahan pada umumnya berlangsung di lahan industri yang termasuk ke dalam kategori kawasan budidaya non pertanian. Pada tahun 2011, luas lahan industri di Kabupaten Bandung tercatat seluas 1.408,88 ha yang mencakup 711 unit industri. Industri tersebut diklasifikasikan ke dalam industri besar, menengah, dan kecil. Dari segi jenis produk yang dihasilkan, industri di Kabupaten Bandung pada dasarnya didominasi oleh industri tekstil dan produk turunannya.

Potensi pengembangan wilayah Kabupaten Bandung tidak hanya strategis di level internal Kabupaten Bandung, tetapi juga dianggap strategis oleh pemerintah nasional dan Provinsi Jawa Barat. Dalam level nasional, Kabupaten Bandung merupakan kawasan potensial dari sisi kepentingan ekonomi yang oleh pemerintah pusat telah ditetapkan sebagai bagian dari Kawasan Strategis Nasional (KSN) Perkotaan Cekungan Bandung. Adapun pada level Provinsi Jawa Barat, beberapa area di Kabupaten Bandung bersifat strategis ditinjau dari sudut kepentingan lingkungan hidup yang meliputi Kawasan Strategis Provinsi (KSP) Hulu Sungai Citarum dan KSP Kawasan Bandung Utara. Selain strategis dari sudut kepentingan lingkungan hidup, beberapa area di Kabupaten Bandung juga masuk kedalam KSP dari sudut kepentingan pendayagunaan SDA, antara lain KSP Panas Bumi Kamojang, Darajat, Papandayan serta KS Panas Bumi Wayang Windu.

Sejalan dengan penetapan kawasan strategis oleh pemerintah nasional dan pemerintah Provinsi Jawa Barat, pemerintah Kabupaten Bandung dalam RTRW Kabupaten Bandung Tahun 2016-2036 telah menetapkan empat kawasan di Kabupaten Bandung sebagai Kawasan Strategis Kabupaten (KSK) dan Kawasan Terpadu yang dinilai strategis dari sudut kepentingan pertumbuhan ekonomi. Keempat kawasan tersebut antara lain meliputi KSK Agropolitan Ciwidey, KSK Agropolitan Pangalengan, Kawasan Terpadu Permukiman Tegalluar, Kawasan Terpadu Permukiman dan Industri Margaasih, serta Kawasan Terpadu Stadion Olahraga Si Jalak Harupat.

Lokasi KSN, KSP, KSK, dan Kawasan Terpadu yang berlokasi di Kabupaten Bandung ditampilkan pada Gambar 2.6.



GAMBAR 2.6.
PETA PERSEBARAN KAWASAN STRATEGIS DI KABUPATEN BANDUNG

Sumber: RTRW Kabupaten Bandung Tahun 2016-2036



A. Kawasan Strategis Nasional (KSN) - KSN Cekungan Bandung

Penetapan KSN didasarkan pada Peraturan Pemerintah RI Nomor 26 Tahun 2008 tentang Rencana Tata Ruang Wilayah Nasional (RTRWN) Tahun 2008-2028. KSN Cekungan Bandung dipandang penting dari sudut kepentingan pertumbuhan ekonomi. Sebagai bagian dari KSN cekungan Bandung, pengembangan Kabupaten Bandung dilakukan searah dengan arahan nasional untuk pengembangan sektor unggulan industri, pertanian, pariwisata dan perkebunan.

B. Kawasan Strategis Provinsi (KSP)

1. KSP Hulu Sungai Citarum

Dari segi sumber daya alam, Kabupaten Bandung merupakan hulu dari Sungai Citarum yang merupakan salah satu pengembangan WS Nasional Lintas Provinsi Cidanau – Cidurian – Cisadane – Ciliwung – Citarum. Kawasan hulu Sungai Citarum ditetapkan sebagai KSP Hulu Sungai Citarum dengan pertimbangan bahwa kawasan ini memiliki potensi dalam penyediaan sumber air baku dan menyeimbangkan ekosistem di Provinsi Jawa Barat.

2. KSP Kawasan Bandung Utara

Mengacu pada RTRW Nasional, sebagian kawasan Kabupaten Bandung masuk ke dalam Kawasan Bandung Utara yang memiliki fungsi strategis konservasi kawasan. Pengendalian kawasan ini diatur dalam Peraturan Gubernur Jawa Barat Nomor 58 Tahun 2011 Tentang Perubahan Atas Peraturan Gubernur Jawa Barat Nomor 21 Tahun 2009 Tentang Petunjuk Pelaksanaan Peraturan Daerah Provinsi Jawa Barat Nomor 1 Tahun 2008 Tentang Pengendalian Pemanfaatan Ruang Kawasan Bandung Utara. Adapun arahan utama dalam pengelolaan kawasan strategis Bandung Utara adalah melalui rehabilitasi dan revitalisasi fungsi konservasi kawasan (khususnya dengan keberadaan Hutan Lindung) dan pembatasan pengendalian pembangunan sebagai upaya menghindari limpahan perkembangan pembangunan PKN Perkotaan Bandung Raya yang akan mengancam alih fungsi lahan dan perubahan pemanfaatan lahan kawasan hutan.

3. KSP Panas Bumi Kamojang, Darajat, Papandayan dan KSP Panas Bumi Wayangwindu

Salah satu potensi yang dimiliki Kabupaten Bandung adalah potensi panas bumi dengan besar potensi diperkirakan sebesar 2.711 Mega Watt (MW). Dari jumlah tersebut, energi panas bumi yang sudah termanfaatkan (*ter-install*) baru mencapai ± 697 MW yang tersebar di wilayah Kamojang, Wayang Windu, Darajat, Patuha, dan Cibuni. Energi panas bumi yang telah termanfaatkan berperan penting mensuplai kebutuhan energi listrik Jawa-Madura-Bali. Meninjau masih tingginya potensi panas bumi yang belum termanfaatkan diperkirakan potensi luas cakupan ini kedepan akan semakin berkembang, terlebih lagi dengan adanya rencana perluasan di area Kamojang, Wayang Windu, dan Patuha dengan total rencana perluasan mencapai ± 360 MW. Informasi detail mengenai potensi panas bumi di Kabupaten Bandung disajikan pada Tabel 2.3.

TABEL 2.3.
POTENSI PANAS BUMI DI KABUPATEN BANDUNG TAHUN 2011

| No | WKP Panas Bumi | Pemegang WKP | Lapangan PLTP | Pengembang | Potensi (MW) | Kapasitas Terpasang (MW) |
|----|----------------|----------------------|---------------|-------------------------------------|--------------|--------------------------|
| 1 | Pangalengan | PT Geothermal Energy | Wayang Windu | Star Energy Geothermal Wayang Windu | 400 | 227 |





| No | WKP Panas Bumi | Pemegang WKP | Lapangan PLTP | Pengembang | Potensi (MW) | Kapasitas Terpasang (MW) |
|---------------|------------------|--------------------------|---------------|-----------------------------------|--------------|--------------------------|
| | | | Patuha | PT Geo Dipa Energi | 706 | - |
| 2 | Kamojang-Darajat | PT Geothermal Energy | Kamojang | PT Geothermal Energy | 855 | 200 |
| | | | | Chevron Geothermal Indonesia | 610 | 270 |
| 3 | Cibuni | PT Yala Tekno Geothermal | Cibuni | PT Tekno sarana Energi Geothermal | 140 | 0 |
| Jumlah | | | | | 2.711 | 697 |

Sumber: Dinas Sumber Daya Air, Pertambangan, dan Energi Kabupaten Bandung, 2013

C. Kawasan Startegis Kabupaten (KSK)/ Kawasan Terpadu

1. KSK Agropolitan Ciwidey

Kawasan Agropolitan Ciwidey meliputi 3 kecamatan yaitu Kecamatan Pasirjambu, Ciwidey dan Rancabali yang biasa disebut "Kawasan Pacira". Secara umum kawasan Pacira memiliki banyak potensi pertanian dan peternakan. Untuk potensi pertanian terdapat tanaman pangan dan hortikultura, sedangkan potensi peternakan antara lain berupa sapi perah. Berdasarkan distribusinya ternak sapi perah tersebar di 19 desa, padi sawah tersebar di 18 desa, buncis, tomat dan cabe tersebar di 11 desa, alpukat dan pisang tersebar di 11 desa, teh rakyat tersebar di 9 desa, kopi tersebar di 7 desa, dan strawberry tersebar di 6 desa.



2. KSK Agropolitan Pangalengan

Mengacu pada masterplan agropolitan Kecamatan Pangalengan tahun 2006-2010 telah ditetapkan tiga komoditas unggulan untuk sektor pertanian, antara lain jagung, kentang dan kubis. Meskipun saat ini belum ada masterplan terbaru mengenai potensi komoditas agropolitan, tetapi mengingat hasil pengamatan lapangan menunjukkan kondisi yang tidak jauh berbeda, maka pengembangan komoditas jagung, kentang dan kubis tetap perlu menjadi salah satu fokus pengembangan pertanian Kabupaten Bandung kedepan. Selain produk sayuran, Pangalengan memiliki beberapa potensi di sektor perkebunan dan peternakan, yang meliputi:



- Perkebunan teh, baik milik swasta, negara, maupun perkebunan rakyat.
- Perkebunan kopi (sebagian besar milik masyarakat), dan
- Peternakan, dengan adanya industri makanan olahan seperti industri pembuatan dodol, karamel, kerupuk susu, dan sebagainya.





3. Kawasan Terpadu Permukiman Tegalluar

Kawasan Terpadu Kotabaru Tegalluar merupakan kawasan strategis dengan luas ± 3.500 ha yang terdiri dari pengembangan kawasan pemukiman skala besar, kawasan industri, pengembangan waduk/danau buatan, dan kawasan rekreasi.

4. Kawasan Terpadu Permukiman dan Industri Margaasih

Kawasan Terpadu Permukiman dan Industri Margaasih merupakan kawasan strategis dengan luas ± 450 ha untuk pengembangan kawasan industri non-polutif.

5. Kawasan Terpadu Stadion Olahraga Si Jalak Harupat

Pengembangan Kawasan Terpadu Stadion Olahraga Si Jalak Harupat diarahkan menjadi kawasan strategis yaitu sebagai kawasan pertumbuhan baru dengan peruntukan lahan kawasan pengembangan fasilitas umum olahraga dan rekreasi. Kawasan Terpadu Stadion Olahraga Si Jalak



Harupat dipersiapkan oleh Provinsi Jawa Barat untuk menjadi tuan rumah PON ke-XIX tahun 2016. Kawasan ini memiliki luas ± 740 ha yang terdiri dari kawasan inti stadion (*sport centre*) dengan luas ± 130 ha dan kawasan pendukung dengan luas ± 610 ha terletak di Kecamatan Kutawaringin yang diarahkan untuk kegiatan jasa/perdagangan, perumahan, industri non polutif serta kegiatan komersial lainnya.

Disamping potensi pengembangan wilayah yang telah dijabarkan kedalam KSN, KSP, KSK dan Kawasan Terpadu di atas, Kabupaten Bandung juga memiliki potensi dalam pengembangan pariwisata. Kabupaten Bandung banyak memiliki area dengan panorama alam yang menjadi daya tarik wisata, terutama di area yang berlokasi di selatan dan utara Kabupaten Bandung. Disamping kawasan pariwisata alam, Kabupaten Bandung juga kaya akan kawasan wisata budaya.

Kawasan pariwisata Kabupaten Bandung tidak hanya menjadi tujuan utama kunjungan domestik, tetapi juga menjadi tujuan wisata mancanegara. Beberapa destinasi pariwisata yang berlokasi di Kabupaten Bandung antara lain:

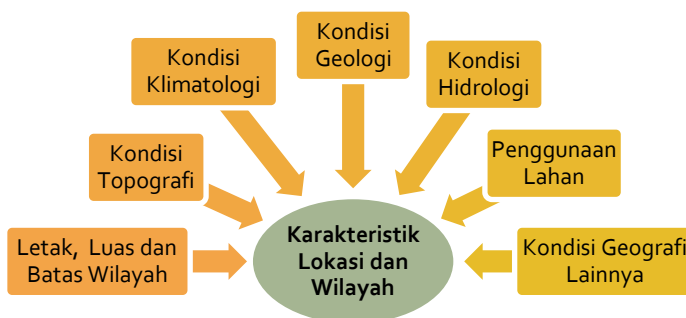
- a. Kawasan Pariwisata Alam, meliputi: Gunung Patuha/Kawah Putih, Ranca Upas, Cimanggu, Walini, Situ Patengan, Kawah Cibuni, Curug Cisabuk (Kecamatan Rancabali), Gunung Puntang, arung jeram lamajang (Kecamatan Cimaung), Cibolang, Punceling, Situ Cileunca, Kawah Gunung Papandayan, Arung Jeram Palayangan (Kecamatan Pangalengan), Situ Cisanti (Kecamatan Kertasari), Kawah kamojang, Situ Ciarus (Kecamatan Ibun), Gunung Keneng (Kecamatan Ciwidey), Curug Cinulang (Kecamatan Cicalengka), Curug Eti (Kecamatan Paseh), Situ Sipatahun (Kecamatan Baleendah), Oray Tapa (Kecamatan Cimenyan), Batukuda (Kecamatan Cileunyi), Curug Cilengkrang (Kecamatan Cilengkrang).
- b. Kawasan Pariwisata Budaya, meliputi: Gunung Padang (Kecamatan Ciwidey), Rumah adat Cikondang, Rumah Hitam (Kecamatan Pangalengan), Rumah Adat Bumi Alit (Kecamatan Banjaran), Situs Kampung Mahmud (Kecamatan Margaasih), Situs Karang Gantung (Kecamatan Pacet), Situs Bojongmenje (Kecamatan Rancaekek), Sentra Seni Jelekong (Kecamatan Baleendah), Sentra Seni Cimenyan (Kecamatan Cimenyan), Sentra Kerajinan (Kecamatan Pasirjambu), Sentra Wisata Seni Benjang (Kecamatan Cileunyi).





- c. Kawasan Pariwisata Agro, meliputi:
- Agrowisata Sayuran, berlokasi di Kecamatan Pasirjambu, Rancabali, Ciwidey, Pacet, Kertasari, Arjasari, dan Pangalengan.
 - Agrowisata Strawberry, berlokasi di Kecamatan Pasirjambu, Rancabali, Ciwidey, Pacet, Arjasari, Pangalengan, Ibun, dan Paseh.
 - Agrowisata teh, antara lain meliputi perkebunan teh kertamanah dan malabar yang berlokasi di Kecamatan Pangalengan, perkebunan teh rancabali yang berlokasi di Kecamatan Rancabali serta perkebunan teh gambung yang berlokasi di Kecamatan Pasirjambu.
 - Agrowisata Herbal, berlokasi di Kecamatan Rancabali, Pasirjambu, Ciwidey dan Pangalengan.
- d. Kawasan Pariwisata Terpadu dan Olahraga meliputi: Stadion Si Jalak Harupat (Kecamatan Kutawaringin), Arena Golf Margahayu/BIG (Kecamatan Margahayu), arena Dago Golf (Kecamatan Cimencyan), Kawasan Wisata Terpadu Cimencyan (Kecamatan Cimencyan), serta Kawasan Pariwisata Terpadu Sekitar Situ Cileunca (Kecamatan Pangalengan).

Berdasarkan pemaparan di atas, dapat diidentifikasi bahwa berdasarkan lokasi geografi dan potensi pengembangan wilayah, Kabupaten Bandung potensial untuk dikembangkan sebagai kawasan budidaya. Keterkaitan antara kondisi geografi daerah dengan potensi pengembangan wilayah tersebut sejalan mengikuti arahan kerangka pemikiran potensi pengembangan wilayah dalam Permendagri Nomor 86 Tahun 2017 sebagai berikut.



GAMBAR 2.7.
KERANGKA PEMIKIRAN KARAKTERISTIK LOKASI DAN WILAYAH

Sumber: Permendagri Nomor 86 Tahun 2017

2.1.1.3. Wilayah Rawan Bencana

Kondisi morfologi Kabupaten Bandung yang berbentuk cekungan yang dikelilingi oleh deretan pegunungan mengakibatkan tingginya kerentanan bencana alam baik bencana letusan gunung api, tanah longsor, maupun banjir. Menurut Badan Nasional Penanggulangan Bencana (BNPB) tahun 2011, Kabupaten Bandung menduduki peringkat keempat tingkat rawan bencana diantara 494 kabupaten yang ada di Indonesia. Sedangkan di tingkat Provinsi Jawa Barat, Kabupaten Bandung menempati ranking ketiga setelah Kabupaten Garut dan Kabupaten Tasikmalaya. Tingginya tingkat kerentanan bencana ini diukur dari berbagai faktor diantaranya jumlah kasus yang terjadi hingga potensi wilayahnya.



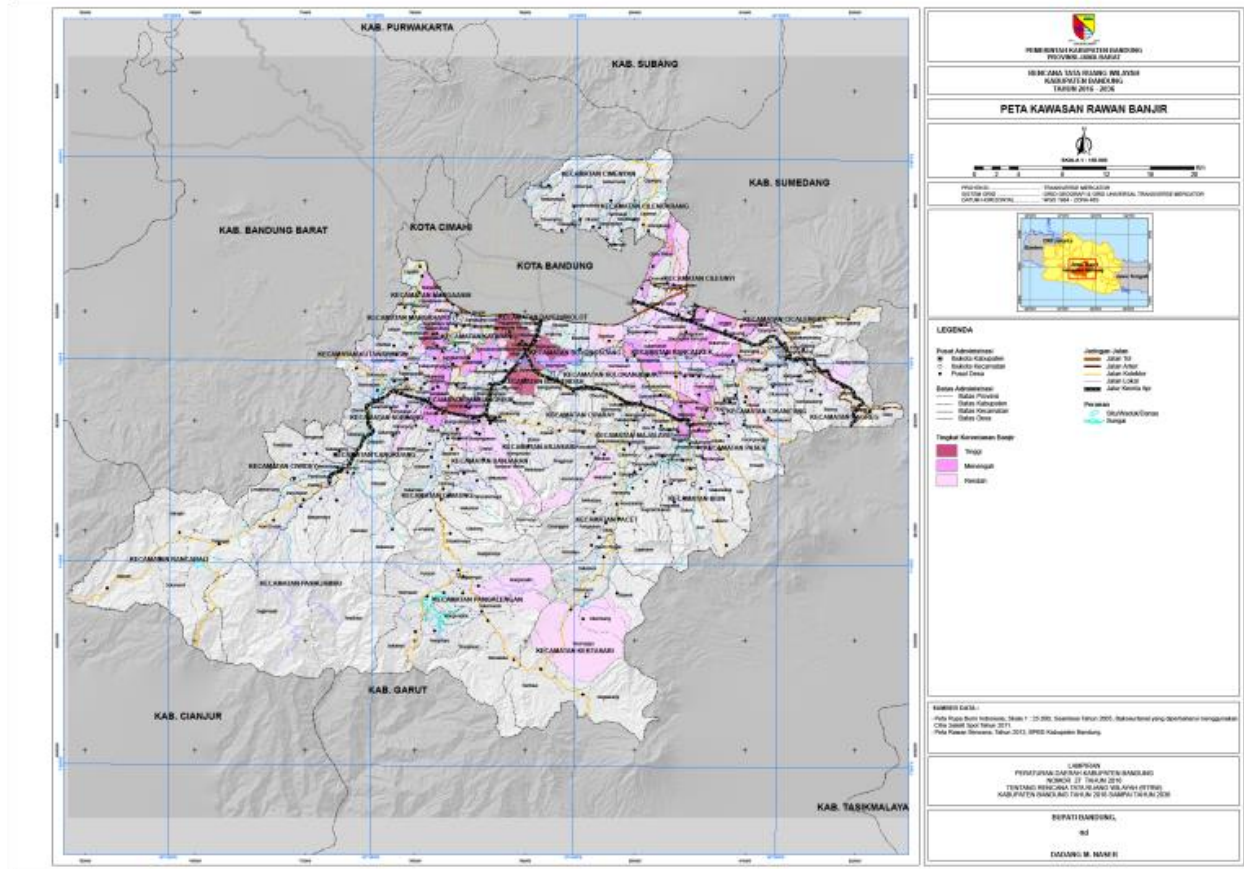
Kabupaten Bandung memiliki tingkat kerentanan yang tinggi terhadap bencana banjir. Selain diakibatkan oleh morfologi wilayah yang berupa cekungan, juga turut dipicu oleh adanya alih fungsi lahan di kawasan hulu Sungai Citarum. Selain itu, terganggunya sistem jaringan irigasi dan drainase juga turut memicu terjadinya banjir, terutama di beberapa titik lokasi seperti di Cieunteung – Baleendah, Dayeuhkolot, serta Jalan Terusan Kopo. Disisi lain, kawasan ini merupakan kawasan pelepasan air tanah yang memiliki daya serap air yang rendah. Pada kondisi eksisting, tingkat banjir dengan status tinggi terdapat di Kecamatan Dayeuhkolot, Bojongsoang, dan Baleendah. Peta kawasan rawan banjir di Kabupaten Bandung dapat dilihat lebih rinci pada Gambar 2.8.

Selain bencana banjir, Kabupaten Bandung juga berisiko mengalami bencana letusan gunung berapi, terutama wilayah yang berada di bagian selatan dan timur Kabupaten Bandung. Namun, zona bahaya gunung berapi ini masih berada pada Zona I dan Zona II, dimana bukan merupakan zona dengan tingkat kerentanan paling tinggi. Kecamatan yang berada di Zona I baha gunung berapi adalah Kecamatan Kertasari, Kecamatan Ibum, dan Kecamatan Paseh. Sementara kecamatan yang berada di Zona II adalah Kecamatan Kertasari dan sebagian kecil daerah di Kecamatan Ibum dan Kecamatan Paseh. Lokasi persebaran kawasan risiko gunung berapi dapat dilihat secara rinci pada Gambar 2.9.

Selain risiko bencana banjir dan gunung berapi, Kabupaten Bandung juga rawan terhadap bencana gempa bumi. Tingkat risiko bencana ini cukup tinggi karena pada sebagian besar luas wilayah Kabupaten Bandung memiliki tingkat kerentanan gempa yang tinggi dan sebagian lainnya memiliki tingkat kerentanan menengah. Tingkat kerentanan gempa dengan status tinggi berada di Kecamatan Rancabali, Kecamatan Pasirjambu, Kecamatan Pangalengan, Kecamatan Cimaung, Kecamatan Banjaran, Kecamatan Ibum, Kecamatan Cikancung, Kecamatan Cicalengka, dan sebagian Kecamatan Rancaekek. Sementara kecamatan lainnya berada pada tingkat kerentanan gempa dengan status menengah. Secara rinci, persebaran kawasan rawan gempa bumi di Kabupaten Bandung dapat dilihat pada Gambar 2.10.

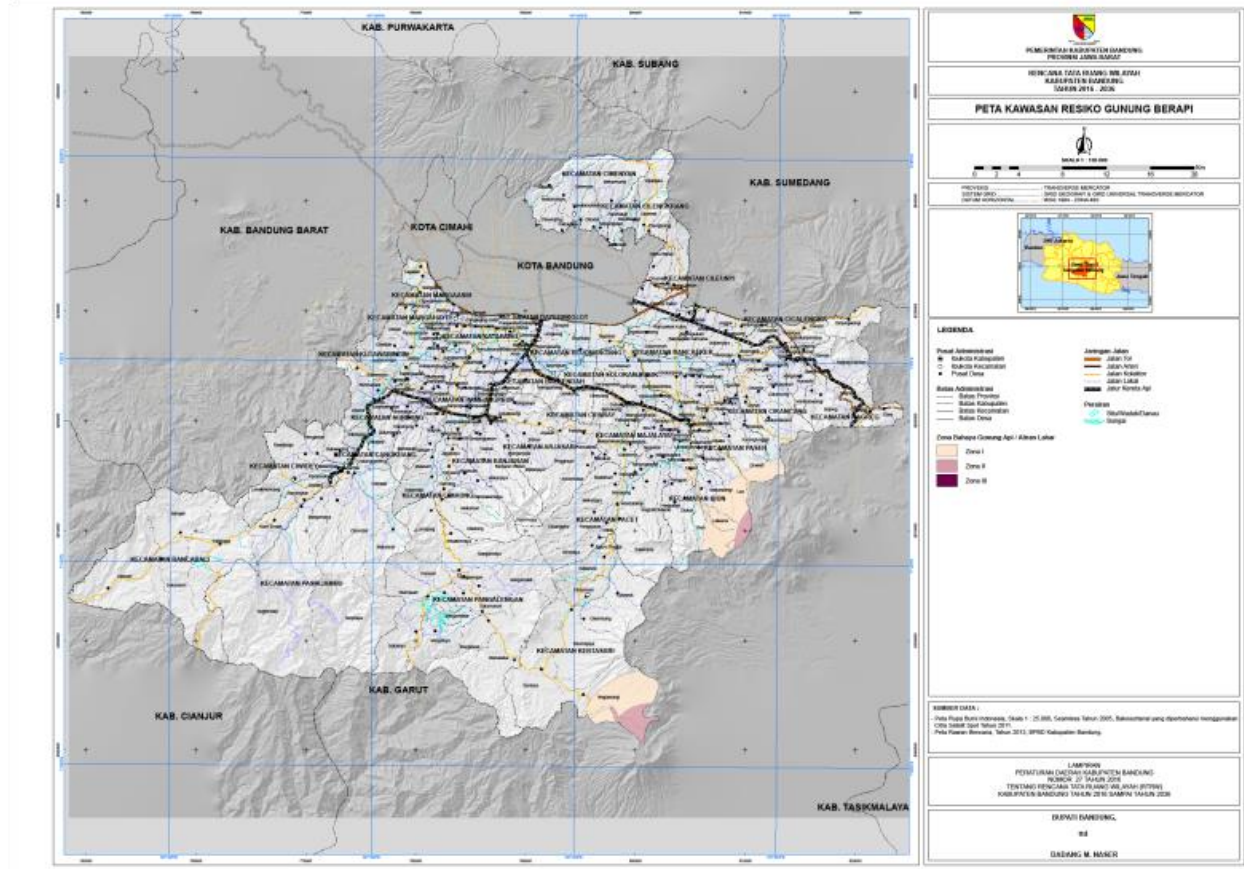
Bencana lainnya yang berpotensi terjadi di Kabupaten Bandung adalah risiko gerakan tanah mengingat topografi dan kontur wilayahnya yang berbukit-bukit dengan beda ketinggian dataran memiliki rentang yang cukup lebar. Kawasan rawan gerakan tanah tersebar di seluruh wilayah Kabupaten Bandung, dimulai dari bagian utara dengan tingkat kerentanan gerakan tanah sangat rendah, menuju bagian tengah dan selatan Kabupaten Bandung yang memiliki tingkat kerentanan rendah dan menengah, serta beberapa kawasan di bagian selatan yang memiliki tingkat kerentanan gerakan tanah tinggi.

Daerah dengan tingkat kerentanan gerakan tanah tinggi hanya terdapat di sebagian kecil daerah di Kecamatan Rancabali dan Kecamatan Pasirjambu. Sementara sebagian besar daerah lainnya memiliki tingkat kerentanan gerakan tanah menengah hingga sangat rendah. Secara rinci, persebaran kawasan rawan gerakan tanah di Kabupaten Bandung dapat dilihat pada Gambar 2.11.



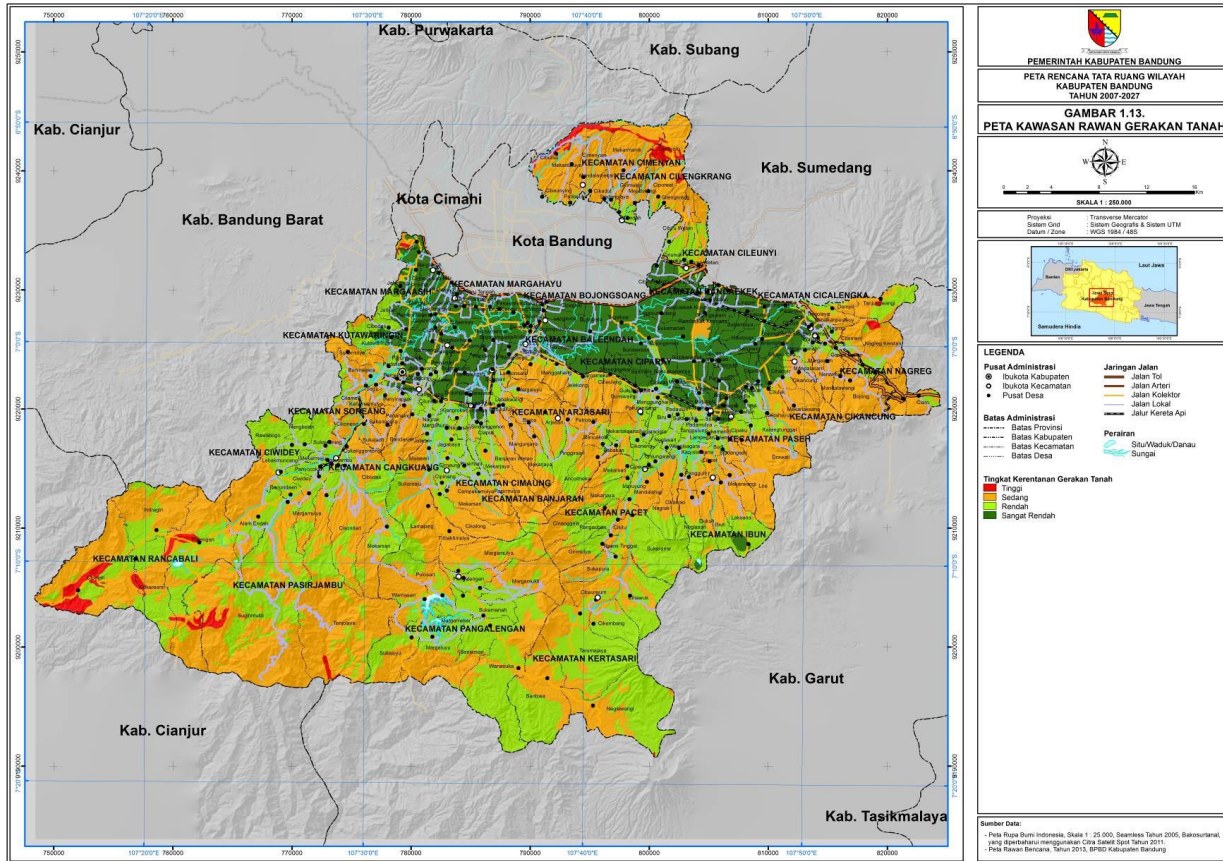
GAMBAR 2.8.
PETA KAWASAN RAWAN BANJIR KABUPATEN BANDUNG
Sumber: RTRW Kabupaten Bandung Tahun 2016-2036





GAMBAR 2.9.
PETA KAWASAN RISIKO GUNUNG BERAPI DI KABUPATEN BANDUNG
Sumber: RTRW Kabupaten Bandung Tahun 2016-2036





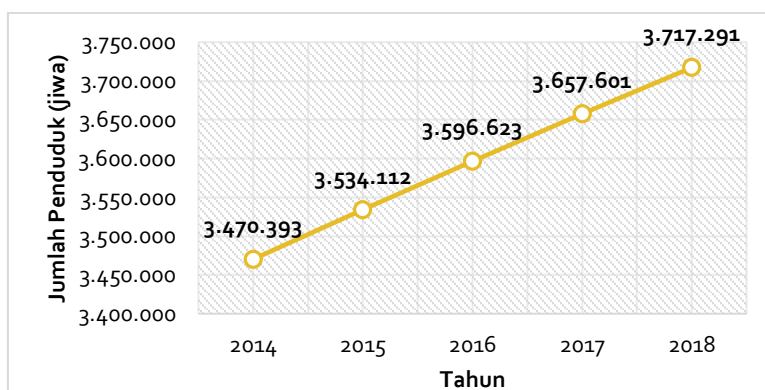
GAMBAR 2.11.
PETA RAWAN GERAKAN TANAH DI KABUPATEN BANDUNG
Sumber: RTRW Kabupaten Bandung Tahun 2016-2036





2.1.1.4. Demografi Penduduk

Kabupaten Bandung merupakan kabupaten dengan jumlah penduduk tertinggi kedua diantara kabupaten lain di Provinsi Jawa Barat setelah Kabupaten Bogor. Pada tahun 2017, penduduk Kabupaten Bandung berjumlah 3.470.393 jiwa atau sekitar 7,22% dari total jumlah penduduk Provinsi Jawa Barat dengan angka kepadatan penduduk sekitar 1.969,14 jiwa/km². Tahun 2018, jumlah penduduk Kabupaten Bandung meningkat menjadi 3.717.291 jiwa dengan kepadatan sebesar 2.109,24 jiwa/km². Meninjau perkembangan jumlah penduduk Kabupaten Bandung dalam lima tahun terakhir, trend perkembangan menunjukkan bahwa dalam lima tahun terakhir jumlah penduduk Kabupaten Bandung terus mengalami peningkatan dengan rata-rata pertumbuhan sekitar 1,73% per tahun. Perkembangan penduduk Kabupaten Bandung tahun 2014-2018 ditampilkan dalam Gambar 2.12. berikut.



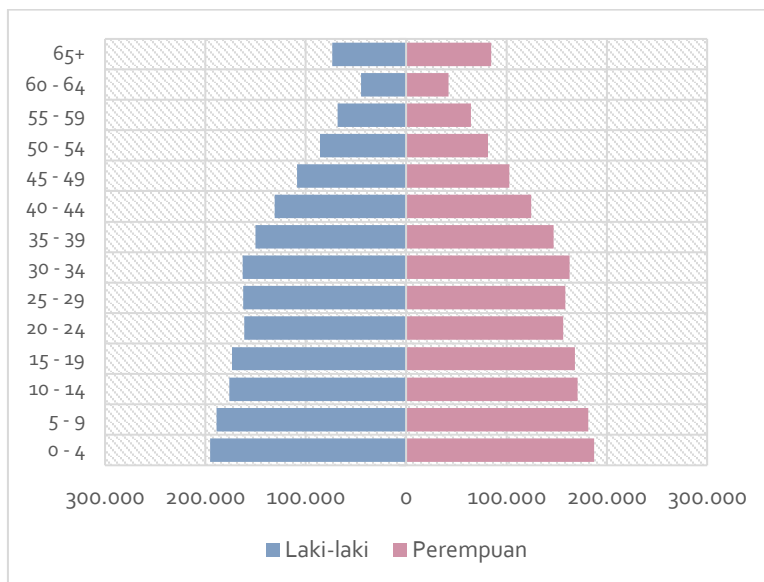
GAMBAR 2.12.

GRAFIK PERKEMBANGAN PENDUDUK KABUPATEN BANDUNG TAHUN 2014-2018

Sumber: BPS Kabupaten Bandung, 2019

Ditinjau berdasarkan jenis kelamin, penduduk Kabupaten Bandung memiliki struktur gender yang hampir seimbang antara penduduk berjenis kelamin laki-laki dan penduduk berjenis kelamin perempuan. Tahun 2018, persentase penduduk berjenis kelamin laki-laki di Kabupaten Bandung sebesar 50,65% dengan jumlah penduduk laki-laki sebanyak 1.882.917 jiwa, sedangkan persentase penduduk berjenis kelamin perempuan sebesar 49,35% dengan jumlah penduduk perempuan sebanyak 1.834.374 jiwa. Sedangkan jika ditinjau dari struktur usia, populasi penduduk Kabupaten Bandung cenderung didominasi oleh penduduk usia produktif dengan *dependency ratio* sebesar 51,21% pada tahun 2018. Dengan demikian, setiap 100 penduduk produktif di Kabupaten Bandung menanggung sekitar 52 penduduk tidak produktif. Komposisi usia produktif menurut jenis kelamin pada tahun 2018 digambarkan dalam piramida penduduk berikut.

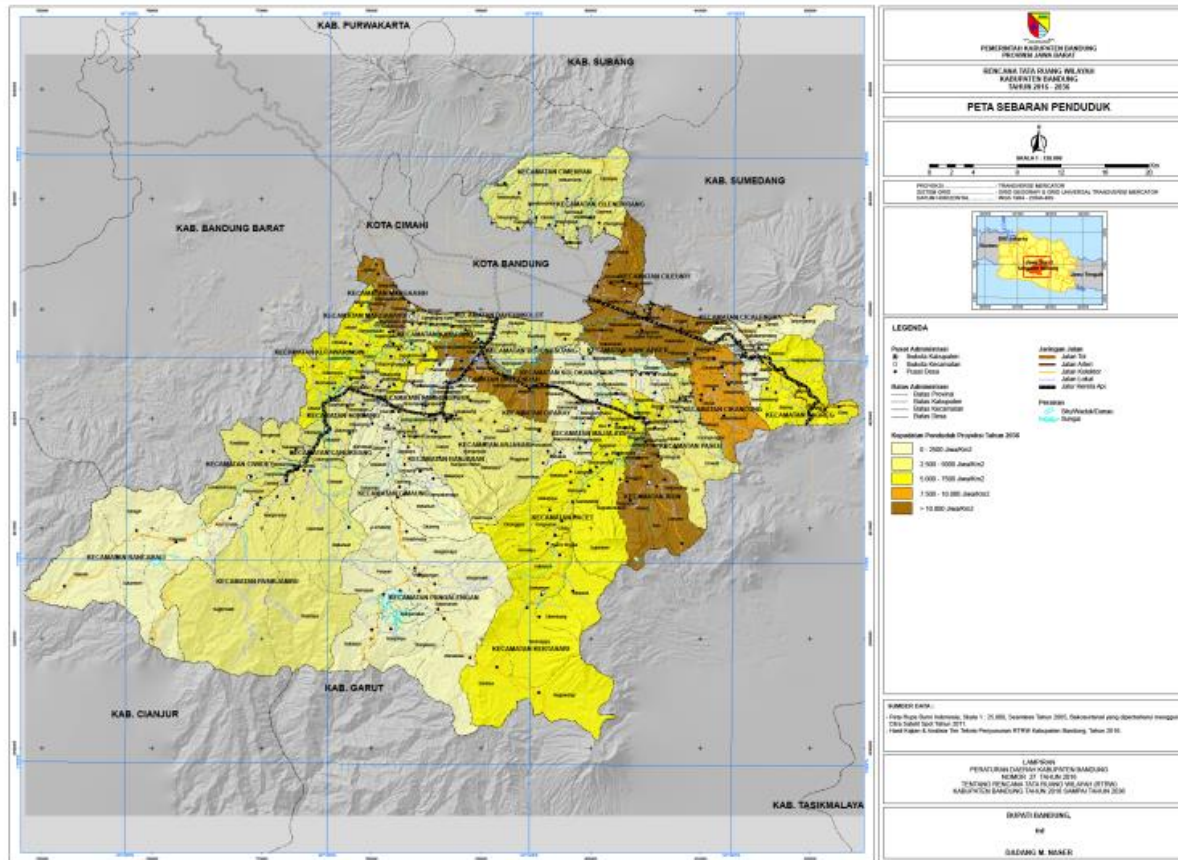




GAMBAR 2.13.
GRAFIK PIRAMIDA PENDUDUK KABUPATEN BANDUNG TAHUN 2018
Sumber: BPS Kabupaten Bandung, 2019

Berdasarkan piramida penduduk di atas, tampak bahwa piramida penduduk Kabupaten Bandung memiliki bentuk *expansive*, yang ditandai dengan besarnya penduduk dalam kelompok umur muda terutama penduduk 0-19 tahun, serta sedikitnya jumlah penduduk dalam kelompok usia tua. Bentuk ini lebih dipengaruhi oleh pertumbuhan penduduk yang cepat, dengan angka kelahiran yang tinggi dan angka kematian yang rendah.

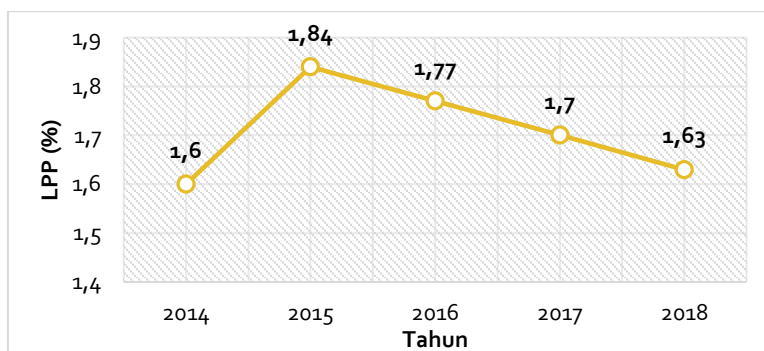
Berdasarkan data ..., kepadatan penduduk Kabupaten Bandung cenderung terkonsentrasi di bagian utara, seperti Kecamatan Baleendah, Rancaekek, Ciparay, dan Cileunyi. Adapun wilayah-wilayah yang berlokasi cenderung jauh dari pusat kota, seperti Kecamatan Cilengkrang, Rancabali, Nagreg, dan Kertasari cenderung memiliki kepadatan penduduk yang rendah. Secara umum, kepadatan penduduk Kabupaten Bandung dapat diklasifikasikan ke dalam lima kategori, yaitu kategori kepadatan penduduk 0-2.500 jiwa/km², 2.500-5.000 jiwa/km², 5.000-7.500 jiwa/km², 7.500-10.000 jiwa/km², dan >10.000 jiwa/km². Distribusi penduduk di Kabupaten Bandung ditampilkan dalam peta berikut.



GAMBAR 2.14.
PETA PERSEBARAN PENDUDUK KABUPATEN BANDUNG
Sumber: RTRW Kabupaten Bandung Tahun 2016-2036



Pada tahun 2018, kepadatan penduduk Kabupaten Bandung tercatat sebesar 2.109,24 jiwa/km². Dibandingkan dengan angka kepadatan penduduk lima tahun terakhir tampak terjadi peningkatan kepadatan penduduk di Kabupaten Bandung. Pada tahun 2014, kepadatan penduduk Kabupaten Bandung berkisar 1.969,14 jiwa/km², yang artinya dalam kurun waktu lima tahun terakhir terjadi peningkatan angka kepadatan penduduk sekitar 7,11%. Peningkatan kepadatan penduduk secara langsung dipengaruhi oleh peningkatan jumlah penduduk, baik dari natalitas penduduk maupun migrasi penduduk. Di tahun 2018, tercatat angka pertumbuhan penduduk di Kabupaten Bandung sebesar 1,63%. Jika ditinjau pertahun, meskipun terjadi fluktuasi pertumbuhan penduduk setiap tahunnya, namun kecenderungan jumlah penduduk Kabupaten Bandung mengalami pertumbuhan positif dengan persentase yang menurun selama 4 tahun terakhir.



GAMBAR 2.15.
GRAFIK LAJU PERTUMBUHAN PENDUDUK KABUPATEN BANDUNG TAHUN 2014-2018

Sumber: BPS Kabupaten Bandung, 2019

Informasi mendetil mengenai demografi penduduk Kabupaten Bandung tahun 2014-2018 disajikan dalam Tabel 2.4.



TABEL 2.4.

JUMLAH PENDUDUK KABUPATEN BANDUNG BERDASARKAN KELOMPOK UMUR DAN JENIS KELAMIN TAHUN 2014-2018

| Tahun | Jenis Kelamin | Kelompok Umur (Tahun) | | | Jumlah | % | LPP (%) | Dependency Ratio (%) | Kepadatan Penduduk (Jiwa/km ²) |
|-------|---------------|-----------------------|-------------------|-----------|-----------|-------|---------|----------------------|--|
| | | Muda (0-14) | Produktif (15-64) | Tua (65+) | | | | | |
| 2014 | Laki-laki | 490.073 | 1.188.363 | 83.024 | 1.761.460 | 50,76 | | | |
| | Perempuan | 469.576 | 1.147.222 | 92.135 | 1.708.933 | 49,24 | | | |
| | Jumlah | 959.649 | 2.335.585 | 175.159 | 3.470.393 | 100 | 1,60 | 48,59 | 1.963 |
| | % | 27,65 | 67,30 | 5,05 | | | | | |
| 2015 | Laki-laki | 534.003 | 1.189.512 | 69.349 | 1.792.864 | 50,73 | | | |
| | Perempuan | 512.389 | 1.148.918 | 79.941 | 1.741.248 | 49,27 | | | |
| | Jumlah | 1.046.392 | 2.338.430 | 149.290 | 3.534.112 | 100 | 1,8 | 51,13 | 2.005 |
| | % | 29,61 | 66,17 | 4,22 | | | | | |
| 2016 | Laki- Laki | 539.932 | 1.206.507 | 77.269 | 1.823.708 | 50,71 | | | |
| | Perempuan | 524.894 | 1.172.904 | 75.117 | 1.772.915 | 49,29 | | | |
| | Jumlah | 1.064.823 | 2.379.411 | 152.386 | 3.596.623 | 100 | 1,77 | 51,16 | 2.041 |
| | % | 29,60 | 66,16 | 4,24 | | | | | |
| 2017 | Laki- Laki | 532.173 | 1.239.883 | 81.744 | 1.853.615 | 50,68 | | | |
| | Perempuan | 511.069 | 1.201.094 | 92.003 | 1.803.986 | 49,32 | | | |
| | Jumlah | 1.043.148 | 2.440.717 | 173.736 | 3.657.601 | 100 | 1,70 | 49,86 | 2.075 |
| | % | 28,52 | 66,73 | 4,75 | | | | | |
| 2018 | Laki- Laki | 560.770 | 1.248.682 | 73.465 | 1.882.917 | 50,65 | | | |
| | Perempuan | 539.659 | 1.209.745 | 84.970 | 1.834.347 | 49,35 | | | |
| | Jumlah | 1.100.429 | 2.458.427 | 158.435 | 3.717.291 | 100 | 1,63 | 51,21 | 2.110 |
| | % | 29,60 | 66,13 | 4,26 | | | | | |

Sumber: BPS Kabupaten Bandung, 2019



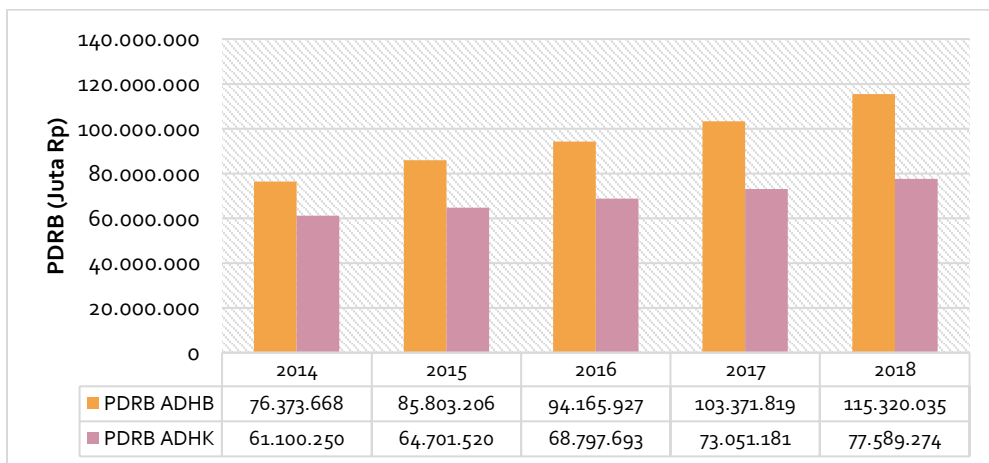
2.1.2. Aspek Kesejahteraan Masyarakat

Penjelasan aspek kesejahteraan masyarakat mencakup gambaran dan analisis terhadap kondisi kesejahteraan masyarakat Kabupaten Bandung secara umum, yang dibagi secara spesifik ke dalam fokus kesejahteraan dan pemerataan ekonomi, fokus kesejahteraan sosial, dan fokus seni budaya dan olahraga.

2.1.2.1. Fokus Kesejahteraan dan Pemerataan Ekonomi

A. Pertumbuhan PDRB

Data Produk Domestik Regional Bruto (PDRB) merupakan basis data utama untuk menganalisis kondisi perekonomian daerah. Dengan menggunakan komponen PDRB, akan dapat teridentifikasi laju pertumbuhan ekonomi dan inflasi daerah yang merupakan indikator utama perekonomian daerah dan dapat menjadi salah satu tolak ukur dalam menggambarkan kondisi kesejahteraan penduduk. Berdasarkan hasil evaluasi terhadap PDRB Kabupaten Bandung selama lima tahun terakhir, PDRB Kabupaten Bandung, baik PDRB ADHB maupun ADHK, menunjukkan trend pertumbuhan positif dengan rata-rata pertumbuhan PDRB ADHB dan ADHK berturut-turut sebesar 10,9% dan 6,2% per tahun. Informasi mendetil mengenai perkembangan PDRB Kabupaten Bandung lima tahun terakhir disajikan dalam grafik berikut.



GAMBAR 2.16.

GRAFIK PERTUMBUHAN PDRB KABUPATEN BANDUNG TAHUN 2014-2018

Sumber: BPS Kabupaten Bandung, 2019





TABEL 2.5.

NILAI KONTRIBUSI SEKTOR DALAM PDRB KABUPATEN BANDUNG TAHUN 2014-2018 ATAS DASAR HARGA KONSTAN TAHUN 2000

| No. | Sektor | 2014 | | 2015 | | 2016 | | 2017 | | 2018 | |
|---------|--|-------------------|--------------|-------------------|--------------|-------------------|------------|-------------------|------------|-------------------|------------|
| | | (Juta Rp) | % | (Juta Rp) | % | (Juta Rp) | % | (Juta Rp) | % | (Juta Rp) | % |
| A | Pertanian, Kehutanan, dan Perikanan | 4.728.392 | 7,74 | 4.863.228 | 7,52 | 5.069.659 | 7,37 | 5.368.354 | 7,35 | 5.488.792 | 7,07 |
| B | Pertambangan dan Penggalian | 1.452.189 | 2,38 | 1.513.035 | 2,34 | 1.649.760 | 2,40 | 1.638.147 | 2,24 | 1.649.038 | 2,13 |
| C | Industri Pengolahan | 31.194.154 | 51,06 | 32.992.838 | 50,99 | 34.952.834 | 50,81 | 36.963.265 | 50,60 | 39.161.670 | 50,47 |
| D | Pengadaan Listrik dan Gas | 85.137 | 0,14 | 85.404 | 0,13 | 93.493 | 0,14 | 95.645 | 0,13 | 100.866 | 0,13 |
| E | Pengadaan Air, Pengelolaan Sampah, Limbah dan Daur Ulang | 21.625 | 0,04 | 22.440 | 0,03 | 23.461 | 0,03 | 25.168 | 0,03 | 26.908 | 0,03 |
| F | Konstruksi | 3.847.216 | 6,30 | 4.129.003 | 6,38 | 4.439.968 | 6,45 | 4.912.750 | 6,73 | 5.332.869 | 6,87 |
| G | Perdagangan Besar dan Eceran; Reparasi Mobil dan Sepeda Motor | 8.681.127 | 14,21 | 9.138.154 | 14,12 | 9.676.959 | 14,07 | 10.222.299 | 13,99 | 10.908.518 | 14,06 |
| H | Transportasi dan Pergudangan | 2.242.870 | 3,67 | 2.405.115 | 3,72 | 2.562.252 | 3,72 | 2.705.211 | 3,70 | 2.909.075 | 3,75 |
| I | Penyediaan Akomodasi dan Makan Minum | 1.455.713 | 2,38 | 1.559.535 | 2,41 | 1.660.986 | 2,41 | 1.767.696 | 2,42 | 1.892.702 | 2,44 |
| J | Informasi dan Komunikasi | 1.093.885 | 1,79 | 1.273.178 | 1,97 | 1.455.410 | 2,12 | 1.644.417 | 2,25 | 1.862.168 | 2,40 |
| K | Jasa Keuangan dan Asuransi | 428.164 | 0,70 | 460.141 | 0,71 | 510.854 | 0,74 | 530.817 | 0,73 | 571.895 | 0,74 |
| L | Real Estate | 712.040 | 1,17 | 767.129 | 1,19 | 833.582 | 1,21 | 918.274 | 1,26 | 983.817 | 1,27 |
| M,N | Jasa Perusahaan | 268.151 | 0,44 | 291.564 | 0,45 | 317.113 | 0,46 | 343.402 | 0,47 | 367.973 | 0,47 |
| O | Administrasi Pemerintahan, Pertahanan dan Jaminan Sosial Wajib | 1.381.518 | 2,26 | 1.459.064 | 2,26 | 1.501.703 | 2,18 | 1.515.995 | 2,08 | 1.565.356 | 2,02 |
| P | Jasa Pendidikan | 1.829.831 | 2,99 | 1.980.967 | 3,06 | 2.121.551 | 3,08 | 2.289.577 | 3,13 | 2.491.760 | 3,21 |
| Q | Jasa Kesehatan dan Kegiatan Sosial | 432.847 | 0,71 | 478.770 | 0,74 | 537.488 | 0,78 | 599.944 | 0,82 | 662.460 | 0,85 |
| R,S,T,U | Jasa Lainnya | 1.243.655 | 2,04 | 1.277.402 | 1,97 | 1.390.622 | 2,02 | 1.510.220 | 2,07 | 1.613.407 | 2,08 |
| | Total PDRB | 61.098.514 | 100 | 64.702.966 | 100 | 68.797.693 | 100 | 73.051.181 | 100 | 77.589.274 | 100 |
| | Total PDRB Tanpa gas | 59.674.639 | 97,67 | 63.211.075 | 97,70 | - | - | - | - | - | - |

Sumber: BPS Kabupaten Bandung, 2019



TABEL 2.6.

NILAI DAN KONTRIBUSI SEKTOR DALAM PDRB KABUPATEN BANDUNG TAHUN 2014-2018 ATAS DASAR HARGA BERLAKU

| No. | Sektor | 2014 | | 2015 | | 2016 | | 2017 | | 2018 | |
|---------|--|-------------------|--------------|-------------------|--------------|-------------------|------------|--------------------|------------|--------------------|------------|
| | | (Juta Rp) | % | (Juta Rp) | % | (Juta Rp) | % | (Juta Rp) | % | (Juta Rp) | % |
| A | Pertanian, Kehutanan, dan Perikanan | 6.096.792 | 7,98 | 6.809.055 | 7,94 | 7.503.286 | 7,97 | 8.298.736 | 8,03 | 9.029.133 | 7,83 |
| B | Pertambangan dan Penggalian | 1.760.364 | 2,30 | 1.867.979 | 2,18 | 2.064.736 | 2,19 | 2.190.035 | 2,12 | 2.298.163 | 1,99 |
| C | Industri Pengolahan | 39.626.723 | 51,89 | 44.659.613 | 52,06 | 49.184.380 | 52,23 | 53.832.050 | 52,08 | 60.194.850 | 52,20 |
| D | Pengadaan Listrik dan Gas | 75.700 | 0,10 | 85.048 | 0,10 | 109.094 | 0,12 | 132.911 | 0,13 | 147.315 | 0,13 |
| E | Pengadaan Air, Pengelolaan Sampah, Limbah dan Daur Ulang | 22.955 | 0,03 | 24.871 | 0,03 | 28.257 | 0,03 | 33.431 | 0,03 | 37.239 | 0,03 |
| F | Konstruksi | 4.529.722 | 5,93 | 4.962.557 | 5,78 | 5.442.232 | 5,78 | 6.298.851 | 6,09 | 7.075.586 | 6,14 |
| G | Perdagangan Besar dan Eceran; Reparasi Mobil dan Sepeda Motor | 10.978.604 | 14,38 | 12.071.739 | 14,07 | 12.984.360 | 13,79 | 13.878.206 | 13,43 | 15.477.849 | 13,42 |
| H | Transportasi dan Pergudangan | 2.733.986 | 3,58 | 3.367.495 | 3,93 | 3.663.866 | 3,89 | 3.995.263 | 3,86 | 4.546.503 | 3,94 |
| I | Penyediaan Akomodasi dan Makan Minum | 1.844.750 | 2,42 | 2.084.038 | 2,43 | 2.263.915 | 2,40 | 2.504.800 | 2,42 | 2.819.723 | 2,45 |
| J | Informasi dan Komunikasi | 1.043.808 | 1,37 | 1.214.307 | 1,42 | 1.390.045 | 1,48 | 1.579.868 | 1,53 | 1.778.882 | 1,54 |
| K | Jasa Keuangan dan Asuransi | 492.467 | 0,64 | 566.855 | 0,66 | 649.279 | 0,69 | 706.114 | 0,68 | 792.406 | 0,69 |
| L | Real Estate | 827.349 | 1,08 | 920.298 | 1,07 | 1.013.291 | 1,08 | 1.135.598 | 1,10 | 1.254.131 | 1,09 |
| M,N | Jasa Perusahaan | 316.833 | 0,41 | 361.053 | 0,42 | 401.390 | 0,43 | 442.542 | 0,43 | 491.727 | 0,43 |
| O | Administrasi Pemerintahan, Pertahanan dan Jaminan Sosial Wajib | 1.739.681 | 2,28 | 1.987.417 | 2,32 | 2.120.068 | 2,25 | 2.233.165 | 2,16 | 2.438.137 | 2,11 |
| P | Jasa Pendidikan | 2.224.297 | 2,91 | 2.508.550 | 2,92 | 2.741.260 | 2,91 | 3.125.707 | 3,02 | 3.556.592 | 3,08 |
| Q | Jasa Kesehatan dan Kegiatan Sosial | 550.480 | 0,72 | 651.253 | 0,76 | 726.419 | 0,77 | 837.261 | 0,81 | 969.634 | 0,84 |
| R,S,T,U | Jasa Lainnya | 1.507.031 | 1,97 | 1.650.963 | 1,92 | 1.880.047 | 2,00 | 2.147.281 | 2,08 | 2.412.165 | 2,09 |
| | Total PDRB | 76.371.543 | 100 | 85.793.090 | 100 | 94.165.927 | 100 | 103.371.819 | 100 | 115.320.035 | 100 |
| | Total PDRB Tanpa gas | 74.644.969 | 97,74 | 83.959.892 | 97,86 | - | - | - | - | - | - |

Sumber: BPS Kabupaten Bandung, 2019



TABEL 2.7.

PERKEMBANGAN KONTRIBUSI SEKTOR DALAM PDRB KABUPATEN BANDUNG TAHUN 2014-2018

| No. | Sektor | Tahun | | | | | | | | | | Rata-rata | |
|---------|--|------------|------------|------------|------------|------------|------------|------------|------------|------------|------------|------------|------------|
| | | 2014 | | 2015 | | 2016 | | 2017 | | 2018 | | Hk (%) | Hb (%) |
| | | Hk (%) | Hb (%) | Hk (%) | Hb (%) | Hk (%) | Hb (%) | Hk (%) | Hb (%) | Hk (%) | Hb (%) | | |
| A | Pertanian, Kehutanan, dan Perikanan | 7,74 | 7,98 | 7,52 | 7,94 | 7,37 | 7,97 | 7,35 | 8,03 | 7,07 | 7,83 | 7,41 | 7,95 |
| B | Pertambangan dan Penggalian | 2,38 | 2,30 | 2,34 | 2,18 | 2,40 | 2,19 | 2,24 | 2,12 | 2,13 | 1,99 | 2,30 | 2,16 |
| C | Industri Pengolahan | 51,06 | 51,89 | 51,00 | 52,06 | 50,81 | 52,23 | 50,60 | 52,08 | 50,47 | 52,20 | 50,79 | 52,09 |
| D | Pengadaan Listrik dan Gas | 0,14 | 0,10 | 0,13 | 0,10 | 0,14 | 0,12 | 0,13 | 0,13 | 0,13 | 0,13 | 0,13 | 0,12 |
| E | Pengadaan Air, Pengelolaan Sampah, Limbah dan Daur Ulang | 0,04 | 0,03 | 0,03 | 0,03 | 0,03 | 0,03 | 0,03 | 0,03 | 0,03 | 0,03 | 0,03 | 0,03 |
| F | Konstruksi | 6,30 | 5,93 | 6,38 | 5,78 | 6,45 | 5,78 | 6,73 | 6,09 | 6,87 | 6,14 | 6,55 | 5,94 |
| G | Perdagangan Besar dan Eceran; Reparasi Mobil dan Sepeda Motor | 14,21 | 14,38 | 14,12 | 14,07 | 14,07 | 13,79 | 13,99 | 13,43 | 14,06 | 13,42 | 14,09 | 13,82 |
| H | Transportasi dan Pergudangan | 3,67 | 3,58 | 3,72 | 3,93 | 3,72 | 3,89 | 3,70 | 3,86 | 3,75 | 3,94 | 3,71 | 3,84 |
| I | Penyediaan Akomodasi dan Makan Minum | 2,38 | 2,42 | 2,41 | 2,43 | 2,41 | 2,40 | 2,42 | 2,42 | 2,44 | 2,45 | 2,41 | 2,42 |
| J | Informasi dan Komunikasi | 1,79 | 1,37 | 1,97 | 1,42 | 2,12 | 1,48 | 2,25 | 1,53 | 2,40 | 1,54 | 2,11 | 1,47 |
| K | Jasa Keuangan dan Asuransi | 0,70 | 0,64 | 0,71 | 0,66 | 0,74 | 0,69 | 0,73 | 0,68 | 0,74 | 0,69 | 0,72 | 0,67 |
| L | Real Estate | 1,17 | 1,08 | 1,19 | 1,07 | 1,21 | 1,08 | 1,26 | 1,10 | 1,27 | 1,09 | 1,22 | 1,08 |
| M,N | Jasa Perusahaan | 0,44 | 0,41 | 0,45 | 0,42 | 0,46 | 0,43 | 0,47 | 0,43 | 0,47 | 0,43 | 0,46 | 0,42 |
| O | Administrasi Pemerintahan, Pertahanan dan Jaminan Sosial Wajib | 2,26 | 2,28 | 2,26 | 2,32 | 2,18 | 2,25 | 2,08 | 2,16 | 2,02 | 2,11 | 2,16 | 2,22 |
| P | Jasa Pendidikan | 2,99 | 2,91 | 3,06 | 2,92 | 3,08 | 2,91 | 3,13 | 3,02 | 3,21 | 3,08 | 3,09 | 2,97 |
| Q | Jasa Kesehatan dan Kegiatan Sosial | 0,71 | 0,72 | 0,74 | 0,76 | 0,78 | 0,77 | 0,82 | 0,81 | 0,85 | 0,84 | 0,78 | 0,78 |
| R,S,T,U | Jasa Lainnya | 2,04 | 1,97 | 1,97 | 1,92 | 2,02 | 2,00 | 2,07 | 2,08 | 2,08 | 2,09 | 2,04 | 2,01 |
| | Total PDRB | 100 | 100 | 100 | 100 | 100 | 100 | 100 | 100 | 100 | 100 | 100 | 100 |

Sumber: BPS Kabupaten Bandung, 2019



Ditinjau dari nilai rata-rata pertumbuhan kontribusi sektor dan PDRB Kabupaten Bandung, tampak bahwa Sektor Informasi dan Komunikasi merupakan sektor yang memiliki rata-rata pertumbuhan kontribusi paling tinggi untuk PDRB Atas Dasar Harga Konstan (PDRB ADHK). Adapun untuk PDRB Atas Dasar Harga Berlaku (PDRB ADHB), sektor yang memiliki rata-rata pertumbuhan kontribusi tertinggi adalah Sektor Pengadaan Listrik dan Gas. Selain itu, sektor terendah untuk PDRB ADHB adalah Sektor Pertambangan dan Penggalian. Sedangkan untuk PDRB ADHK, sektor administrasi pemerintahan, pertahanan, dan jaminan sosial wajib memiliki nilai rata-rata persentase pertumbuhan paling rendah. Hal ini terjadi karena pada rentang tahun 2015-2018 sektor ini terus mengalami penurunan sehingga berdampak pada rata-rata pertumbuhan secara keseluruhan.

TABEL 2.8.
RATA-RATA PERTUMBUHAN KONTRIBUSI SEKTOR PDRB ATAS DASAR HARGA BERLAKU DAN HARGA KONSTAN KABUPATEN BANDUNG TAHUN 2014-2018

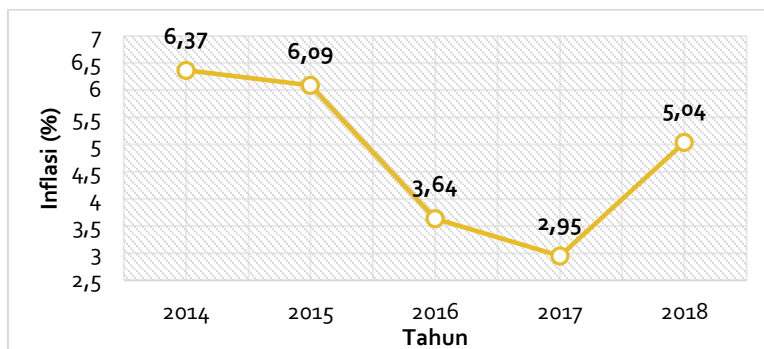
| No. | Sektor | Pertumbuhan | |
|---------|--|-------------|--------|
| | | Hk (%) | Hb (%) |
| A | Pertanian, Kehutanan, dan Perikanan | -2,21 | -0,48 |
| B | Pertambangan dan Penggalian | -2,69 | -3,54 |
| C | Industri Pengolahan | -0,29 | 0,15 |
| D | Pengadaan Listrik dan Gas | -1,67 | 6,80 |
| E | Pengadaan Air, Pengelolaan Sampah, Limbah dan Daur Ulang | -0,50 | 1,90 |
| F | Konstruksi | 2,22 | 0,89 |
| G | Perdagangan Besar dan Eceran; Reparasi Mobil dan Sepeda Motor | -0,26 | -1,70 |
| H | Transportasi dan Pergudangan | 0,53 | 2,53 |
| I | Penyediaan Akomodasi dan Makan Minum | 0,59 | 0,31 |
| J | Informasi dan Komunikasi | 7,61 | 3,08 |
| K | Jasa Keuangan dan Asuransi | 1,30 | 1,62 |
| L | Real Estate | 2,14 | 0,10 |
| M,N | Jasa Perusahaan | 1,96 | 0,69 |
| O | Administrasi Pemerintahan, Pertahanan dan Jaminan Sosial Wajib | -2,80 | -1,82 |
| P | Jasa Pendidikan | 1,76 | 1,46 |
| Q | Jasa Kesehatan dan Kegiatan Sosial | 4,78 | 3,94 |
| R,S,T,U | Jasa Lainnya | 0,56 | 1,50 |

Sumber: Hasil Analisis Bappeda, 2019

B. Laju Inflasi

Secara garis besar, dalam lima tahun terakhir inflasi di Kabupaten Bandung cenderung menurun secara stabil yang didorong oleh semakin membaiknya kondisi perekonomian. Tahun 2018 inflasi Kabupaten Bandung tercatat sebesar 5,04%, termasuk ke dalam klasifikasi inflasi ringan. Meninjau perkembangan selama lima tahun terakhir, angka inflasi di tahun 2018 mengalami peningkatan dibandingkan dengan tahun 2017 dengan tingkat pertumbuhan sebesar 71%. Gambaran inflasi PDRB Kabupaten Bandung secara keseluruhan ditampilkan dalam Gambar 2.17.





GAMBAR 2.17.

GRAFIK LAJU INFLASI PDRB KABUPATEN BANDUNG TAHUN 2014-2018

Sumber: BPS Kabupaten Bandung, 2019

C. Kemiskinan

Salah satu indikator yang dapat menunjukkan kesejahteraan masyarakat dapat dilihat dari tingkat kemiskinan yang ada di Kabupaten Bandung dengan memperhatikan beberapa hal, yaitu jumlah penduduk miskin, persentase penduduk miskin, dan indeks kedalaman kemiskinan. Jumlah penduduk miskin di Kabupaten Bandung pada tahun 2018 adalah sebanyak 246.130 jiwa, hal ini menunjukkan angka yang lebih baik apabila dibandingkan dengan tahun sebelumnya yaitu sebanyak 268.020 jiwa di tahun 2017.

TABEL 2.9.

INDIKATOR KEMISKINAN KABUPATEN BANDUNG, PROVINSI JAWA BARAT, DAN NASIONAL TAHUN 2014-2018

| Indikator | Lingkup Wilayah | Tahun | | | | |
|--------------------------------------|-----------------|-----------|-----------|-----------|-----------|-----------|
| | | 2014 | 2015 | 2016 | 2017 | 2018 |
| Jumlah Penduduk Miskin (Ribuan Jiwa) | Kab. Bandung | 266,80 | 281,04 | 272,65 | 268,02 | 246,13 |
| | Prov. Jabar | 4.238,96 | 4.485,65 | 4.168,11 | 3.774,41 | 3.615,79 |
| | Nasional | 27.727,78 | 28.513,57 | 27.764,32 | 26.582,99 | 25.674,58 |
| Persentase Penduduk Miskin (%) | Kab. Bandung | 7,65 | 8,00 | 7,61 | 7,36 | 6,65 |
| | Prov. Jabar | 9,18 | 9,57 | 8,77 | 7,83 | 7,25 |
| | Nasional | 10,96 | 11,13 | 10,7 | 10,12 | 9,66 |
| Indeks Kedalaman Kemiskinan | Kab. Bandung | 0,82 | 1,52 | 1,00 | 1,12 | 0,87 |
| | Prov. Jabar | 1,39 | 1,67 | 1,28 | 1,39 | 1,13 |
| | Nasional | 1,75 | 1,84 | 1,74 | 1,79 | 1,63 |

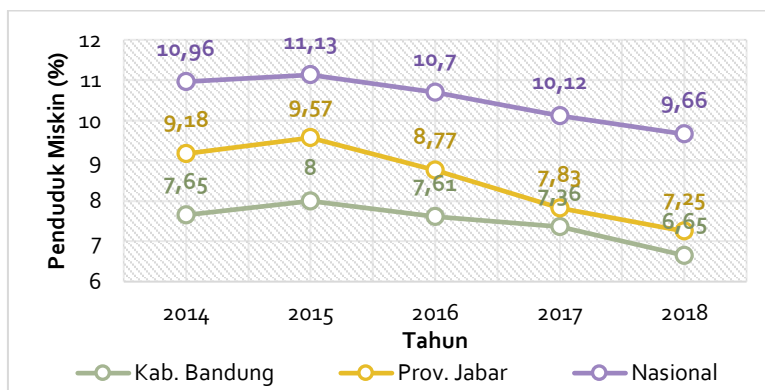
Sumber: BPS RI, 2019

Tingkat pertumbuhan jumlah penduduk miskin di Kabupaten Bandung pada tahun 2018 mencapai -0,082 yang mana menunjukkan angka yang baik karena tingkat pertumbuhan bernilai negatif yang mengindikasikan bahwa jumlah penduduk miskin di Kabupaten Bandung mengalami penurunan. Tingkat pertumbuhan jumlah penduduk miskin di Kabupaten Bandung selama selang waktu 2014-2018 cenderung fluktuatif, namun dengan pola yang hampir serupa dengan yang terjadi pada tingkat Provinsi Jawa Barat dan Nasional.

Ditinjau dari persentase penduduk miskin dapat terlihat bahwa angka persentase pada tahun 2018 mengalami perbaikan jika dibandingkan tahun sebelumnya. Pada tahun 2017 persentase



penduduk miskin di Kabupaten Bandung sebesar 7,36% kemudian turun menjadi 6,65% pada tahun 2018. Angka persentase penduduk miskin ini juga jauh lebih baik jika dibandingkan dengan target yang tercantum pada RKPd 2018 untuk persentase penduduk miskin atau tingkat kemiskinan tahun 2018 sebesar 7,35%. Pencapaian persentase penduduk miskin terus mengalami perbaikan hingga mencapai puncaknya pada tahun 2018 dengan angka persentase terkecil selama lima tahun terakhir. Persentase penduduk miskin di Kabupaten Bandung menunjukkan angka yang cenderung menurun dan selalu berada di bawah persentase penduduk miskin Provinsi Jawa Barat dan Nasional pada selang waktu 2014-2018. Perbandingan persentase penduduk miskin Kabupaten Bandung dengan Provinsi Jawa Barat dan Nasional disajikan dalam Gambar 2.18.



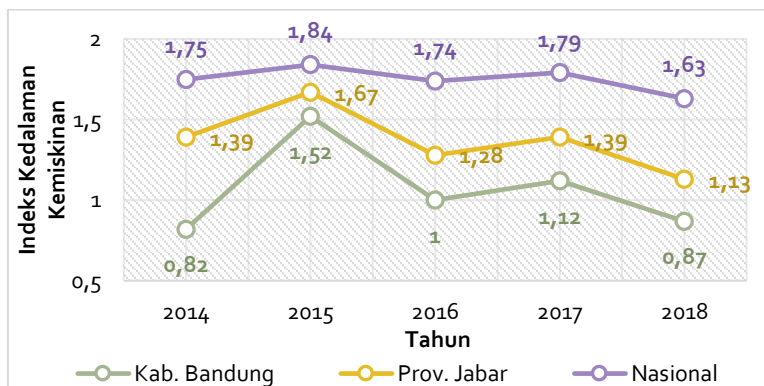
GAMBAR 2.18.

GRAFIK PERBANDINGAN PERSENTASE PENDUDUK MISKIN KABUPATEN BANDUNG DENGAN PROVINSI JAWA BARAT DAN NASIONAL TAHUN 2014-2018

Sumber: Diolah dari data BPS RI, 2019

Selain melihat dari jumlah penduduk miskin dan persentase penduduk miskin, kemiskinan di Kabupaten Bandung dapat dicermati melalui indeks kedalaman kemiskinan. Mengutip dari Badan Pusat Statistik Republik Indonesia, indeks kedalaman kemiskinan merupakan ukuran rata-rata kesenjangan pengeluaran masing-masing penduduk miskin terhadap garis kemiskinan. Indeks kedalaman kemiskinan di Kabupaten Bandung sebesar adalah 0,87 di tahun 2018. Apabila dibandingkan dengan target yang tercantum dalam dokumen RPJMD Tahun 2016-2021, target indeks kedalaman kemiskinan untuk tahun 2018 adalah 0,87. Hal ini menunjukkan ketercapaian indeks kedalaman kemiskinan antara realisasi dan target mencapai 100%. Apabila dibandingkan dengan indeks kedalaman kemiskinan Provinsi Jawa Barat dan Nasional, Kabupaten Bandung memiliki nilai indeks yang paling rendah dan nasional tertinggi. Hal ini menunjukkan bahwa kondisi kesenjangan pengeluaran masing-masing penduduk Kabupaten Bandung terhadap garis kemiskinannya lebih rendah dibandingkan dengan Provinsi Jawa Barat dan Nasional.





GAMBAR 2.19.

GRAFIK PERBANDINGAN INDEKS KEDALAMAN KEMISKINAN KABUPATEN BANDUNG DENGAN PROVINSI JAWA BARAT DAN NASIONAL TAHUN 2014-2018

Sumber: Diolah dari data BPS RI, 2019

D. Ketimpangan Penduduk

Pertumbuhan ekonomi yang tinggi di suatu daerah belum bisa menjadi acuan untuk meninjau pemerataan ekonomi di wilayah tersebut. Dibutuhkan pengukuran lain yang dapat menunjukkan kesejahteraan ekonomi yang merata seperti gini ratio. Gini ratio adalah suatu ukuran yang digunakan untuk mengukur tingkat ketimpangan suatu daerah. Nilai gini ratio di Kabupaten Bandung menunjukkan peningkatan dari tahun 2014 ke tahun 2015. Sementara pada tahun 2015 sampai dengan tahun 2017, angka gini ratio Kabupaten Bandung stagnan pada angka 0,40.

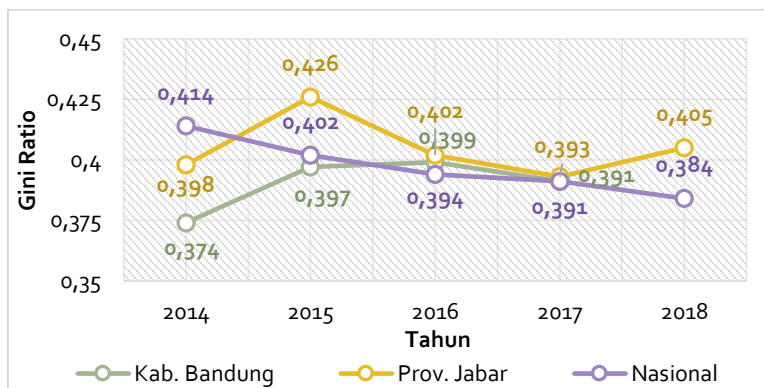
TABEL 2.10.

GINI RATIO KABUPATEN BANDUNG, PROVINSI JAWA BARAT, DAN NASIONAL TAHUN 2014-2018

| Tahun | Gini Ratio | | |
|-------|-------------------|---------------------|----------|
| | Kabupaten Bandung | Provinsi Jawa Barat | Nasional |
| 2014 | 0,374 | 0,398 | 0,414 |
| 2015 | 0,397 | 0,426 | 0,402 |
| 2016 | 0,399 | 0,402 | 0,394 |
| 2017 | 0,391 | 0,393 | 0,391 |
| 2018 | 0,39 | 0,405 | 0,384 |

Sumber: BPS RI, 2019

Apabila dilihat dari perbandingan perubahan gini ratio dengan Provinsi Jawa Barat dan Nasional, gini ratio di Kabupaten Bandung memiliki pola perubahan yang hampir sama dengan Provinsi Jawa Barat, pada tahun 2015 tingkat perubahan gini ratio di Kabupaten Bandung dan Provinsi Jawa Barat sama-sama meningkat kemudian menurun pada tahun selanjutnya. Gambaran terkait perbandingan perubahan gini ratio antara Kabupaten Bandung dengan Provinsi Jawa Barat dan Nasional dapat dilihat pada Gambar 2.20. berikut.



GAMBAR 2.20.

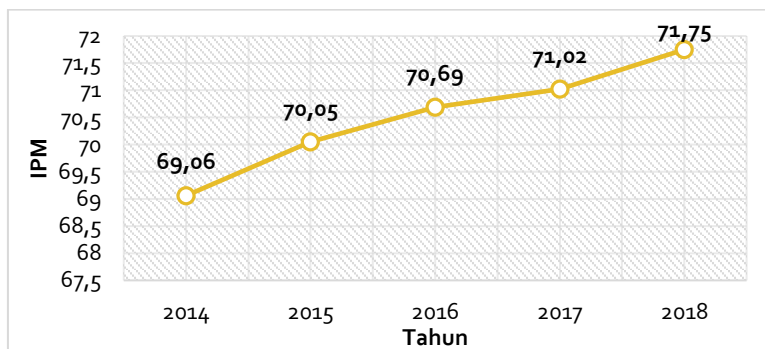
GRAFIK PERBANDINGAN GINI RATIO KABUPATEN BANDUNG DENGAN PROVINSI JAWA BARAT DAN NASIONAL TAHUN 2014-2018

Sumber: Diolah dari data BPS RI, 2019

2.1.2.2. Fokus Kesejahteraan Sosial

Indikator umum yang dapat mencerminkan kesejahteraan sosial masyarakat yaitu indikator Indeks Pembangunan Manusia (IPM). Perhitungan IPM bersifat komprehensif dengan mempertimbangkan tiga komponen utama, meliputi pengetahuan (pendidikan), peluang hidup (kesehatan), dan hidup layak (kemampuan daya beli/*purchasing power parity*). Sebagai akumulasi yang mewakili ketiga aspek ini, IPM dengan metode perhitungan baru diukur sebagai komposit dari indeks pendidikan, indeks kesehatan, dan indeks pengeluaran.

Dalam kurun waktu lima tahun terakhir, IPM Kabupaten Bandung terus mengalami peningkatan dengan rata-rata pertumbuhan sebesar 0,96% per tahun. Tahun 2014-2015, pertumbuhan IPM meningkat sebesar 1,43% dari 69,06 di tahun 2014 menjadi 70,05 di tahun 2015. Sedangkan dalam selang tahun 2015-2016, IPM Kabupaten Bandung meningkat dengan laju pertumbuhan sebesar 0,91% dari semula 70,05 di tahun 2015 menjadi 70,69 di tahun 2016. Adapun pada tahun 2017, IPM Kabupaten Bandung berada pada kisaran 71,02, tumbuh 1,42% dari angka tahun sebelumnya. Tahun 2018 capaian IPM Kabupaten Bandung tercatat sebesar 71,75. Adanya tren peningkatan IPM Kabupaten Bandung lima tahun terakhir menunjukkan adanya perbaikan kualitas kesejahteraan sosial penduduk. Informasi mendetil mengenai perkembangan IPM Kabupaten Bandung ditampilkan dalam Gambar 2.21.



GAMBAR 2.21.

GRAFIK PERKEMBANGAN IPM KABUPATEN BANDUNG TAHUN 2014-2018

Sumber: BPS Kabupaten Bandung dan Jawa Barat, 2019

Perbandingan antara IPM di Kabupaten Bandung, Provinsi Jawa Barat, dan Nasional menunjukkan bahwa pertumbuhan IPM di Kabupaten Bandung sudah baik dikarenakan angka IPM Kabupaten Bandung selalu berada di posisi atas dibandingkan dengan IPM Provinsi Jawa Barat dan IPM Nasional. Pada tahun 2018, Kabupaten Bandung berada pada angka IPM sebesar 71,75, lebih tinggi dibandingkan dengan IPM Provinsi Jawa Barat sebesar 71,30 dan juga lebih tinggi dari IPM Nasional sebesar 71,39.

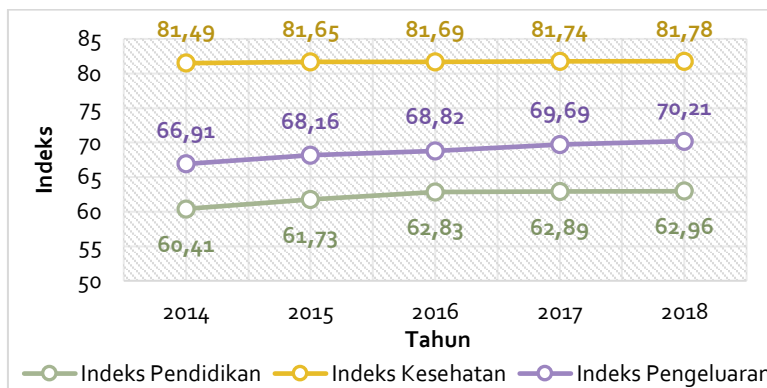
TABEL 2.11.

IPM KABUPATEN BANDUNG, PROVINSI JAWA BARAT, DAN NASIONAL TAHUN 2014-2018

| Tahun | Indeks Pembangunan Manusia (IPM) | | |
|-------|----------------------------------|---------------------|----------|
| | Kabupaten Bandung | Provinsi Jawa Barat | Nasional |
| 2014 | 69,06 | 68,80 | 68,90 |
| 2015 | 70,05 | 69,50 | 69,55 |
| 2016 | 70,69 | 70,05 | 70,18 |
| 2017 | 71,02 | 70,69 | 70,81 |
| 2018 | 71,75 | 71,30 | 71,39 |

Sumber: BPS RI, 2019

Untuk mengidentifikasi faktor-faktor yang berperan dalam mendukung pertumbuhan IPM Kabupaten Bandung, diperlukan pemahaman mengenai komponen-komponen penyusun IPM yakni Indeks Pendidikan, Indeks Kesehatan, dan Indeks Pengeluaran. Ditinjau per komponen penyusunnya, kenaikan nilai IPM Kabupaten Bandung dalam kurun lima tahun terakhir terutama didukung oleh kenaikan nilai indeks pengeluaran dengan rata-rata pertumbuhan sebesar 1,21% per tahun. Adapun untuk komponen indeks pendidikan, pertumbuhan dalam lima tahun terakhir memiliki rata-rata pertumbuhan sebesar 1,04% per tahun. Sedangkan untuk indeks kesehatan selama lima tahun terakhir mengalami pertumbuhan yang cenderung rendah dengan rata-rata pertumbuhan sebesar 0,09% per tahun. Terlihat bahwa kontribusi terbesar dalam meningkatkan nilai IPM Kabupaten Bandung berasal dari sektor pendidikan. Perkembangan komponen IPM Kabupaten Bandung dalam kurun tahun 2014-2018 ditampilkan dalam Gambar 2.22. berikut.



GAMBAR 2.22.

GRAFIK CAPAIAN KOMPONEN IPM KABUPATEN BANDUNG TAHUN 2014-2018

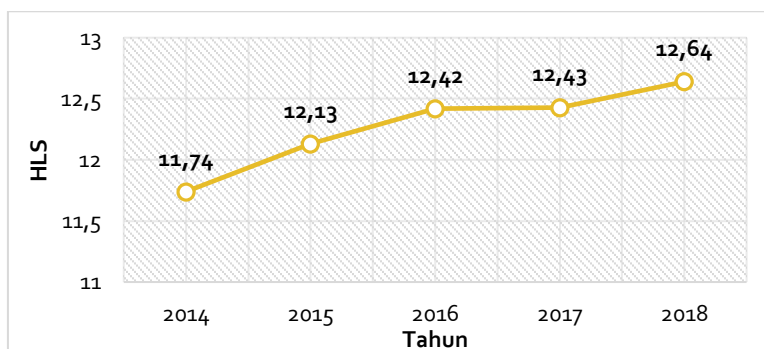
Sumber: BPS Kabupaten Bandung, 2019

A. Indeks Pendidikan

Dalam pengukuran indeks pendidikan, pertumbuhan nilai indeks ditentukan oleh beberapa variabel. Pada perhitungan metode baru, terjadi perubahan pada beberapa variabel seperti perubahan indikator Angka Melek Huruf (AMH) menjadi Harapan Lama Sekolah (HLS), sehingga komponen indikator untuk menentukan indeks pendidikan menjadi HLS dan Rata-rata Lama Sekolah (RLS). Penggunaan kedua indikator ini mampu menunjukkan gambaran yang lebih relevan dalam aspek pendidikan dan perubahan yang terjadi.

1. Harapan Lama Sekolah (HLS)

Harapan lama sekolah Kabupaten Bandung dalam kurun waktu lima tahun terakhir terus mengalami peningkatan dan mencapai puncaknya pada tahun 2018 yakni sebesar 12,64. Harapan lama sekolah merupakan suatu indikator yang menunjukkan lamanya sekolah dalam satuan tahun yang diharapkan dapat dirasakan oleh anak pada usia tertentu di suatu daerah pada masa yang akan datang. Hasil perhitungan ini dapat digunakan untuk mengetahui kondisi pembangunan sistem pendidikan di suatu daerah. Gambar 2.23. menunjukkan gambaran peningkatan pencapaian harapan lama sekolah Kabupaten Bandung dari tahun 2014 hingga 2018.



GAMBAR 2.23.

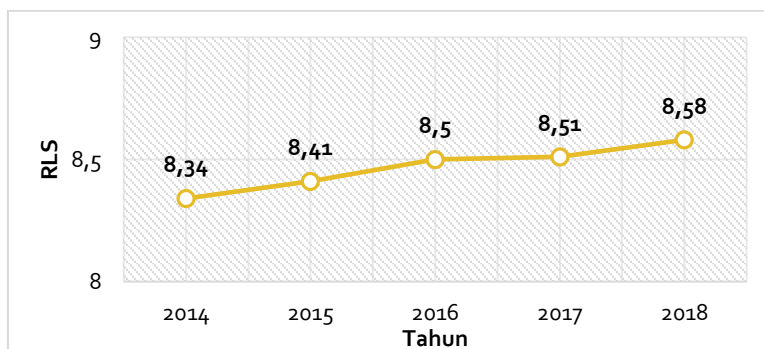
GRAFIK HARAPAN LAMA SEKOLAH KABUPATEN BANDUNG TAHUN 2014-2018

Sumber: BPS Kabupaten Bandung, 2019



2. Rata-rata Lama Sekolah (RLS)

Rata-rata lama sekolah digunakan untuk mengetahui jumlah tahun rata-rata yang digunakan oleh penduduk di suatu daerah dalam menjalani pendidikan formal. Nilai rata-rata lama sekolah dapat digunakan untuk mengetahui kualitas pendidikan masyarakat. Di Kabupaten Bandung, pada tahun 2018 angka rata-rata lama sekolah adalah sebesar 8,58. Meskipun sudah mengalami peningkatan dibandingkan dengan tahun-tahun sebelumnya, tetapi angka ini masih berada dibawah ketentuan wajar dikdas 12 tahun. Selain itu angka ini juga masih lebih rendah dibandingkan dengan target RKPD 2018 yaitu 8,73.

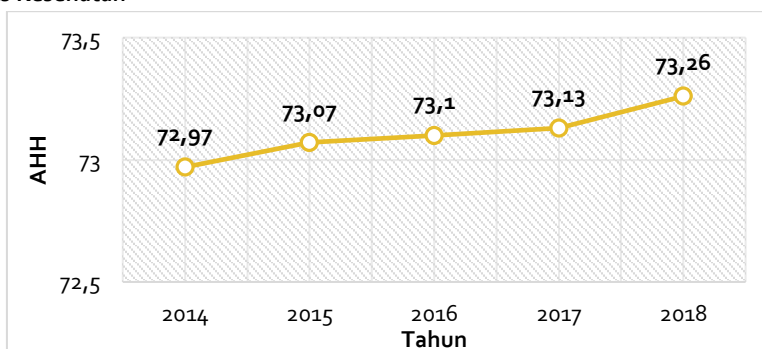


GAMBAR 2.24.

GRAFIK RATA-RATA LAMA SEKOLAH KABUPATEN BANDUNG TAHUN 2014-2018

Sumber: BPS Kabupaten Bandung, 2019

B. Indeks Kesehatan



GAMBAR 2.25.

GRAFIK PERKEMBANGAN ANGKA HARAPAN HIDUP KABUPATEN BANDUNG TAHUN 2014-2018

Sumber: BPS Kabupaten Bandung, 2019

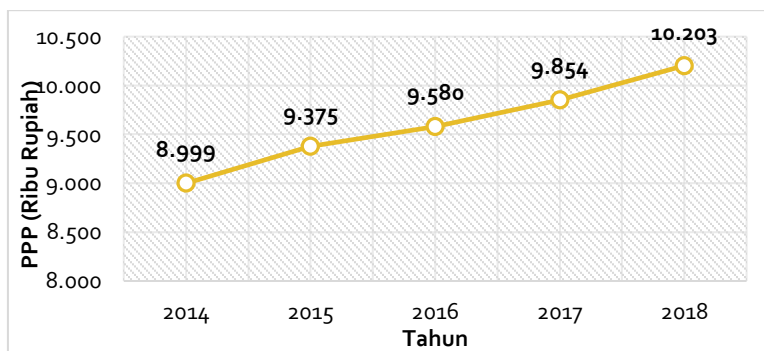
Kesejahteraan sosial penduduk salah satunya tercermin dari nilai indeks kesehatan. Variabel yang digunakan dalam perhitungan indeks kesehatan adalah Angka Harapan Hidup (AHH). Berdasarkan hasil evaluasi, selama kurun waktu tahun 2014-2018, nilai indeks kesehatan Kabupaten Bandung terus mengalami peningkatan. Demikian pula halnya dengan capaian angka harapan hidup yang terus mengalami peningkatan, yang mana hal ini menunjukkan bahwa kondisi kesehatan



penduduk Kabupaten Bandung selama lima tahun terakhir semakin membaik. Target RKPD 2018 untuk indikator angka harapan hidup adalah sebesar 73,17. Adapun realisasinya mencapai 73,26. Hal ini menunjukkan bahwa target angka harapan hidup di tahun 2018 tercapai, bahkan sudah melebihi angka yang ditargetkan dalam RKPD 2018.

C. Indeks Pengeluaran

Tinggi rendahnya daya beli penduduk menggambarkan kesejahteraan sosial penduduk secara agregat wilayah. Dalam kurun waktu lima tahun terakhir, daya beli penduduk Kabupaten Bandung cenderung mengalami peningkatan. Hal ini menunjukkan kesejahteraan sosial penduduk yang semakin membaik. Perkembangan daya beli penduduk Kabupaten Bandung disajikan dalam Gambar 2.26.



GAMBAR 2.26.

GRAFIK PERKEMBANGAN PURCHASING POWER PARITY KABUPATEN BANDUNG TAHUN 2014-2018

Sumber: BPS Kabupaten Bandung, 2019

Disamping indikator-indikator yang telah dijelaskan di atas, kesejahteraan ekonomi penduduk juga tergambar dari indikator lain, diantaranya tingkat kemiskinan dan tingkat partisipasi angkatan kerja. Kondisi indikator makro sosial ekonomi pembangunan Kabupaten Bandung dirangkum dalam Tabel 2.12.

TABEL 2.12.

CAPAIAN INDIKATOR MAKRO EKONOMI DAN SOSIAL PEMBANGUNAN KABUPATEN BANDUNG TAHUN 2017-2018

| No | Indikator | Tahun | | +/- |
|----------|-------------------------------|-----------|-----------|--------|
| | | 2017 | 2018 | |
| A | Indikator Makro Sosial | | | |
| 1 | Jumlah Penduduk (Jiwa) | 3.657.601 | 3.717.291 | 59.590 |
| 2 | LPP (%) | 1,70 | 1,63 | -0,07 |
| 3 | Tingkat Kemiskinan (%) | 7,36 | 6,65 | -0,71 |
| 4 | IPM | 71,02 | 71,75 | 0,73 |
| 5 | RLS/MYS (Tahun) | 8,51 | 8,58 | 0,07 |
| 6 | HLS/EYS (Tahun) | 12,43 | 12,64 | 0,21 |
| 7 | AHH (Tahun) | 73,13 | 73,26 | 0,13 |
| 8 | Indeks Pendidikan | 62,89 | 62,96 | 0,07 |



| No | Indikator | Tahun | | +/- |
|----------|---|-------------|-------------|------------|
| | | 2017 | 2018 | |
| 9 | Indeks Kesehatan | 81,74 | 81,78 | 0,04 |
| 10 | Angka Ketergantungan | 49,86 | 51,21 | 1,35 |
| 11 | Tingkat Partisipasi Angkatan Kerja (TPAK) (%) | 62,81 | 61,89 | -0,92 |
| 12 | Tingkat Kesempatan Kerja | 96,08 | 95 | -1,08 |
| 13 | Tingkat Pengangguran Terbuka (TPT) (%) | 3,92 | 5 | 1,08 |
| B | Indikator Makro Ekonomi | | | |
| 1 | LPE (%) | 6,18 | 6,21 | 0,03 |
| 2 | Inflasi PDRB (%) | 2,95 | 5,04 | 2,09 |
| 3 | PDRB ADHB (Juta Rp) | 103.371.819 | 115.320.035 | 11.948.216 |
| 4 | PDRB ADHK (Juta Rp) | 73.051.181 | 77.589.274 | 4.538.093 |
| 5 | PDRB ADHB Per Kapita | 28.258.958 | 31.022.601 | 2.763.643 |
| 6 | PDRB ADHK Per Kapita | 19.971.884 | 20.872.532 | 900.648 |
| 7 | Pengeluaran (Ribu Rp) | 9.854 | 10.203 | 349 |
| 8 | Indeks Pengeluaran | 69,69 | 70,21 | 0,53 |

Sumber: BPS Kabupaten Bandung, 2019

2.1.2.3. Fokus Seni Budaya dan Olahraga

Pembangunan kebudayaan di Kabupaten Bandung diperlukan dalam rangka melestarikan dan mengembangkan kebudayaan daerah serta mempertahankan jati diri dan nilai-nilai budaya daerah di tengah derasnya arus informasi dan pengaruh global. Slogan *think globally, act locally* harus menjadi kebiasaan sehari-hari dan tidak hanya slogan belaka. Sementara dewasa ini para pemuda cenderung melupakan nilai-nilai kesundaan yang menjadi jati diri warga Jawa Barat dan khususnya warga Kabupaten Bandung. Nilai-nilai kesundaan ini tidak hanya meliputi pemahaman terhadap nilai budaya dan kesenian Sunda, tetapi juga meliputi penggunaan Bahasa Sunda sebagai bahasa daerah.

Namun upaya peningkatan jati diri masyarakat Kabupaten Bandung seperti halnya solidaritas, kekeluargaan, budaya berperilaku positif seperti kerja keras, gotong royong, serta penghargaan terhadap nilai budaya dan bahasa masih perlu ditingkatkan. Kebersamaan dan kemandirian merupakan salah satu nilai yang dirasakan makin memudar. Hal ini menunjukkan perlunya mengembalikan dan menggali kearifan lokal dalam kehidupan masyarakat.

Sementara itu, bidang olahraga juga dinilai perlu mendapat perhatian khusus. Kebiasaan berolahraga akan menghasilkan masyarakat yang sehat secara jasmani dan rohani, dimana selain menyehatkan tubuh, kegiatan berolahraga juga dapat menyegarkan pikiran. Namun pada saat ini, olahraga belum menjadi prioritas bagi kalangan muda. Hal ini perlu mendapat penanganan serius mengingat berpotensi menimbulkan masalah di masa yang akan datang. Generasi muda yang akan menjadi ujung tombak pembangunan seyogyanya merupakan generasi yang prima. Oleh karenanya diperlukan upaya lebih dari pemerintah untuk memasyarakatkan kembali kebiasaan olahraga.

Perkembangan seni, budaya, dan olahraga secara tidak langsung berkorelasi positif dengan ketersediaan sarana prasarana penunjang. Dalam kurun waktu lima tahun terakhir, perkembangan sarana seni, budaya, dan olahraga di Kabupaten Bandung disajikan dalam Tabel 2.13.



TABEL 2.13.
PERKEMBANGAN SENI, BUDAYA, DAN OLAHRAGA KABUPATEN BANDUNG
TAHUN 2014-2018

| No. | Capaian Pembangunan | | 2014 | 2015 | 2018 |
|-----|---|-----------|------|------|------|
| 1 | Jumlah grup kesenian per 10.000 penduduk | Terdata | 684 | 624 | - |
| | | Terdaftar | 139 | - | - |
| 2 | Jumlah gedung kesenian per 10.000 penduduk | | 3 | 2 | 2 |
| 3 | Jumlah sanggar seni | | 623 | - | 150 |
| 4 | Jumlah sarana penyelenggaraan seni dan budaya | | 74 | 74 | - |

Sumber: Dinas Pariwisata dan Kebudayaan dan SIPD Kabupaten Bandung Tahun 2018

2.1.3. Aspek Pelayanan Umum

Pelayanan publik atau pelayanan umum merupakan segala bentuk jasa pelayanan, baik dalam bentuk barang publik maupun jasa publik yang menjadi tanggung jawab Pemerintah Kabupaten Bandung dalam upaya pemenuhan kebutuhan masyarakat sesuai dengan ketentuan perundang-undangan. Aspek pelayanan umum dapat dilihat dari dua fokus layanan, yaitu fokus layanan urusan pemerintah wajib dan fokus layanan urusan pemerintah pilihan.

2.1.3.1. Fokus Layanan Urusan Pemerintah Wajib

Layanan urusan wajib terbagi menjadi dua, yakni urusan pemerintahan wajib yang berkaitan dengan pelayanan dasar dan yang tidak berkaitan dengan pelayanan dasar (non dasar).

A. Layanan Urusan Wajib Dasar

Layanan urusan wajib dasar meliputi: 1) urusan pendidikan; 2) kesehatan; 3) pekerjaan umum dan penataan ruang; 4) perumahan rakyat dan kawasan permukiman; 5) ketentraman, ketertiban umum, dan perlindungan masyarakat; dan 6) sosial. Urusan-urusan ini merupakan tanggung jawab utama pemerintah daerah dalam penyediaan pelayanan untuk penduduk.

1. Urusan Pendidikan

Pendidikan merupakan faktor utama yang menentukan kualitas sumber daya manusia. Tingkat pemenuhan layanan pendidikan yang telah dilaksanakan oleh pemerintah daerah akan tercermin salah satunya dari ketersediaan sarana dan prasarana pendidikan dasar dan menengah yang memadai. Indikator keberhasilan pelayanan pemerintah di bidang pendidikan meliputi:

a. Angka Partisipasi Sekolah (APS)

Angka partisipasi sekolah menunjukkan seberapa besar anak di usia menurut tingkat pendidikan tertentu berada dalam lingkup pendidikan dan penyerapan dunia pendidikan formal terhadap penduduk usia sekolah. APS dihitung dengan membandingkan jumlah siswa pada level SD dan SMP terhadap jumlah penduduk usia sekolah pada masing-masing tingkat pendidikan. Untuk tingkat pendidikan SD/ sederajat digunakan rentang usia 7-12 tahun, sementara untuk tingkat pendidikan SMP/ sederajat digunakan rentang usia 13-15 tahun.

Secara garis besar, APS dikelompokkan ke dalam Angka Partisipasi Murni (APM) dan Angka Partisipasi Kasar (APK). APM menunjukkan rasio antara jumlah siswa dalam rentang usia pada jenjang pendidikan tertentu terhadap total jumlah penduduk dalam rentang usia tersebut. Sedangkan APK menunjukkan rasio antara jumlah siswa pada jenjang pendidikan tertentu terhadap total jumlah penduduk dalam rentang usia untuk jenjang pendidikan tertentu. Sehingga



berbeda dengan APM, dalam perhitungan APK jumlah siswa yang dihitung merupakan jumlah total siswa tanpa memperhitungkan rentang usia, sehingga besar kemungkinan APK memiliki nilai lebih besar dari 100%.

Naik turunnya nilai APS sangat dipengaruhi oleh banyaknya jumlah murid usia sekolah. Namun, naiknya persentase jumlah murid tidak dapat langsung diartikan sebagai semakin meningkatnya partisipasi sekolah. Kenaikan tersebut dapat pula dipengaruhi oleh semakin besarnya jumlah penduduk usia sekolah yang tidak diimbangi dengan penambahan sarana sekolah serta peningkatan akses masuk sekolah sehingga partisipasi sekolah seharusnya tidak berubah atau malah semakin rendah.

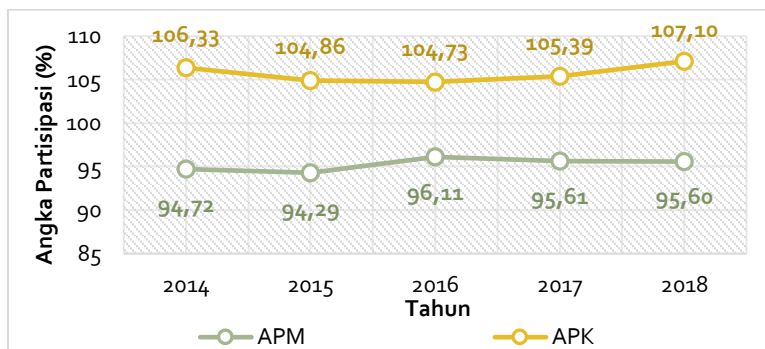
Secara garis besar, APS tingkat SD/ sederajat dan SMP/ sederajat di Kabupaten Bandung sudah tergolong baik dengan nilai APS keduanya berada di atas angka 90%. Namun sayangnya angka tersebut belum diikuti dengan kesadaran masyarakat untuk melanjutkan pendidikan. Berdasarkan data SIPD 2018, lulusan SMP yang tidak melanjutkan tergolong tinggi dengan persentase sebesar 24%. Hal ini salah satunya mengakibatkan APS di tingkat SMA/ sederajat jauh lebih rendah dibandingkan dengan yang lainnya. Gambaran lengkap mengenai APS di Kabupaten Bandung per jenjang pendidikan selama kurun waktu tahun 2014-2018 ditampilkan dalam Tabel 2.14.

TABEL 2.14.
PERKEMBANGAN ANGKA PARTISIPASI SEKOLAH (APS) KABUPATEN BANDUNG
TAHUN 2014-2018

| No. | Jenjang Pendidikan | Satuan | 2014 | 2015 | 2016 | 2017 | 2018 |
|----------|---|--------|---------|---------|---------|---------|---------|
| 1 | SD/ sederajat | | | | | | |
| 1.1 | Jumlah murid usia 7-12 tahun | Orang | 370.904 | 373.326 | 374.313 | 373.977 | 367.805 |
| 1.2 | Jumlah penduduk kelompok usia 7-12 tahun | Orang | 389.893 | 394.338 | 387.951 | 391.130 | 384.694 |
| 1.3 | APS SD/MI | Indeks | 99,95 | 99,97 | 99,98 | 99,98 | 99,98 |
| 2 | SMP/ sederajat | | | | | | |
| 2.1 | Jumlah murid usia 13-15 tahun | Orang | 151.446 | 154.444 | 168.070 | 166.130 | 165.166 |
| 2.2 | Jumlah penduduk kelompok usia 13-15 tahun | Orang | 182.833 | 186.440 | 192.883 | 195.722 | 194.576 |
| 2.3 | APS SMP/MTs | Indeks | 97,01 | 97,08 | 97,17 | 97,18 | 98,22 |

Sumber: Dinas Pendidikan Kabupaten Bandung dan SIPD Kabupaten Bandung Tahun 2018

Ditinjau berdasarkan jenjang pendidikan, untuk jenjang pendidikan SD/ sederajat, nilai APK di Kabupaten Bandung dalam kurun waktu tahun 2014-2018 tumbuh dengan rata-rata -0,20% per tahun, sementara nilai APM dalam kurun waktu yang sama mengalami pertumbuhan dengan rata-rata pertumbuhan yang sama, yakni sebesar -0,20% per tahun. Ditinjau berdasarkan perkembangannya, APK dan APM SD/ sederajat di Kabupaten Bandung cenderung fluktuatif. Informasi lengkap mengenai data APK dan APM SD/ sederajat Kabupaten Bandung dari tahun 2014 sampai dengan 2018 tertera pada Gambar 2.27.

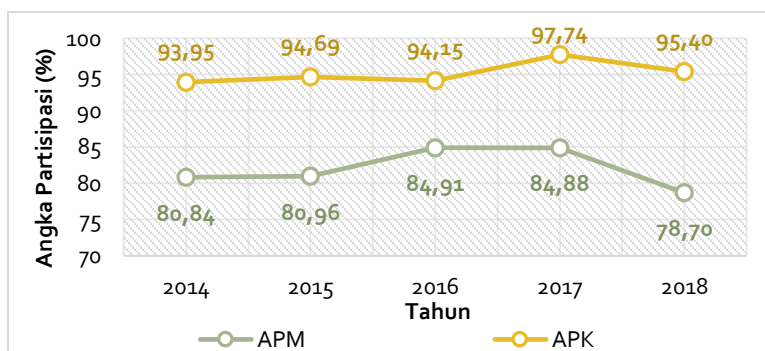


GAMBAR 2.27.

GRAFIK PERKEMBANGAN ANGKA PARTISIPASI JENJANG SD/SEDERAJAT KABUPATEN BANDUNG TAHUN 2014-2018

Sumber: Dinas Pendidikan Kabupaten Bandung, 2019

Untuk jenjang pendidikan SMP/ sederajat, APM jenjang SMP/ sederajat di Kabupaten Bandung dalam kurun waktu lima tahun terakhir mengalami pertumbuhan dengan rata-rata pertumbuhan sebesar -0,20% per tahun. Adapun secara agregat selama lima tahun terakhir APK jenjang SMP/ sederajat di Kabupaten Bandung mengalami perkembangan angka partisipasi dengan rata-rata sebesar -0,20%. Sementara itu, jika ditinjau dalam selang tahun 2014-2018, grafik perkembangan angka partisipasi jenjang SMP/ sederajat menunjukkan perkembangan yang fluktuatif baik untuk indikator APM maupun APK. Perkembangan APM dan APK Kabupaten Bandung untuk jenjang SMP/ sederajat ditampilkan dalam Gambar 2.28.



GAMBAR 2.28.

GRAFIK PERKEMBANGAN ANGKA PARTISIPASI JENJANG SMP/SEDERAJAT KABUPATEN BANDUNG TAHUN 2014-2018

Sumber: Dinas Pendidikan Kabupaten Bandung, 2019

b. Rasio Ketersediaan Sekolah

Rasio ketersediaan sekolah dapat menunjukkan kemampuan suatu daerah untuk menampung semua penduduk usia pendidikan. Rasio ketersediaan sekolah ini dihitung untuk tiap 10.000 penduduk. Selama kurun waktu tahun 2014-2018, rasio ketersediaan sekolah untuk sarana SD/ sederajat cenderung fluktuatif. Pada tahun 2014 angka rasio sebesar 48,81 sekolah per



10.000 penduduk dan menurun di tahun 2015 yang diakibatkan oleh adanya peningkatan jumlah penduduk kelompok usia 7-12 tahun yang tidak diikuti oleh pertumbuhan jumlah sekolah yang cenderung tetap. Pada tahun 2017, melalui adanya pembangunan 11 unit sekolah SD/ sederajat, angka rasio sekolah dapat dipertahankan di angka 41,32, sama seperti tahun sebelumnya. Pada akhir tahun 2018 rasio ketersediaan sekolah terhadap penduduk usia 7-12 tahun tercatat sebesar 42,01.

Untuk sarana SMP/ sederajat, selama kurun waktu tahun 2014 hingga 2018 angka rasio ketersediaan sekolah cenderung mengalami penurunan, meningkat di tahun 2016, dan kembali menurun. Hal ini menunjukkan bahwa penyediaan sarana sekolah SMP/ sederajat belum seimbang dengan pertumbuhan penduduk usia 13-15 tahun. Tahun 2018, angka rasio ini tercatat sebesar 27,32 untuk 10.000 penduduk. Informasi mendetil mengenai rasio ketersediaan sekolah per kelompok usia penduduk disajikan dalam Tabel 2.15.

TABEL 2.15.
RASIO KETERSEDIAAN SEKOLAH BERDASARKAN USIA SEKOLAH DI KABUPATEN BANDUNG TAHUN 2014-2018

| No. | Jenjang Pendidikan | 2014 | 2015 | 2016 | 2017 | 2018 |
|----------|---|---------|---------|---------|---------|---------|
| 1 | SD/ sederajat | | | | | |
| 1.1 | Jumlah Sekolah | 1.604 | 1.604 | 1.606 | 1.617 | 1.617 |
| 1.2 | Jumlah penduduk kelompok usia 7-12 tahun | 328.653 | 394.338 | 387.951 | 391.130 | 384.694 |
| 1.3 | Rasio Ketersediaan Sekolah Penduduk Kelompok Usia 7-12 | 1 : 243 | 1 : 246 | 1 : 242 | 1 : 242 | 1 : 238 |
| 2 | SMP/ sederajat | | | | | |
| 2.1 | Jumlah Sekolah | 478 | 489 | 493 | 514 | 532 |
| 2.2 | Jumlah penduduk kelompok usia 13-15 tahun | 176.209 | 186.440 | 192.883 | 195.722 | 194.576 |
| 2.3 | Rasio Ketersediaan Sekolah Penduduk Kelompok Usia 13-15 | 1 : 382 | 1 : 381 | 1 : 391 | 1 : 381 | 1 : 366 |

Sumber: Dinas Pendidikan Kabupaten Bandung, 2019

c. Rasio Guru dan Murid

Ditinjau dari jenjang pendidikan, rasio ketersediaan tenaga pengajar jenjang pendidikan SD/ sederajat lebih rendah dibandingkan rasio ketersediaan guru SMP/ sederajat. Tahun 2018, ketersediaan guru SD/ sederajat di Kabupaten Bandung yaitu berkisar 400 guru per 10.000 siswa SD, jauh lebih rendah dari rasio ketersediaan guru SMP/ sederajat yang mencapai 500 guru per 10.000 siswa. Rendahnya rasio ketersediaan guru SD/ sederajat ini lebih disebabkan karena pada umumnya sistem pengajaran di tingkat SD/ sederajat satu guru mengajar lebih dari satu mata pelajaran, berbeda dengan SMP/ sederajat dimana satu guru mengajar satu mata pelajaran.





TABEL 2.16.
JUMLAH GURU DAN MURID JENJANG PENDIDIKAN DASAR DI KABUPATEN BANDUNG
TAHUN 2014-2018

| No. | Jenjang Pendidikan | 2014 | 2015 | 2016 | 2017 | 2018 |
|----------|-----------------------|---------|---------|---------|---------|---------|
| 1 | SD/ sederajat | | | | | |
| 1.1 | Jumlah Guru | 16.944 | 16.763 | 17.063 | 16.079 | 16.186 |
| 1.2 | Jumlah Murid | 414.578 | 413.501 | 406.319 | 407.380 | 405.566 |
| 1.3 | Rasio Guru/Murid | 1 : 25 | 1 : 25 | 1 : 24 | 1 : 26 | 1 : 25 |
| 2 | SMP/ sederajat | | | | | |
| 2.1 | Jumlah Guru | 11.266 | 11.416 | 11.140 | 9.314 | 9.649 |
| 2.2 | Jumlah Murid | 171.778 | 176.548 | 181.602 | 182.811 | 191.225 |
| 2.3 | Rasio Guru/Murid | 1 : 16 | 1 : 16 | 1 : 17 | 1 : 20 | 1 : 20 |

Sumber: Dinas Pendidikan Kabupaten Bandung, 2019

2. Urusan Kesehatan

Gambaran umum kondisi daerah yang terkait dengan urusan kesehatan, salah satunya tergambar dari capaian indikator kinerja sebagai berikut.

a. Rasio Pos Pelayanan Terpadu (Posyandu) Per Satuan Balita

Posyandu merupakan salah satu bentuk upaya kesehatan bersumber daya masyarakat (UKBM) yang dikelola dan diselenggarakan dari, oleh, untuk, dan bersama masyarakat, dalam rangka penyelenggaraan pembangunan kesehatan, guna memberdayakan masyarakat dan memberikan kemudahan kepada masyarakat, dalam memperoleh pelayanan kesehatan dasar, untuk mempercepat penurunan angka kematian ibu dan bayi.

Jumlah Posyandu terdaftar di Kabupaten Bandung pada tahun 2018 sebanyak 4.294 unit dan melayani jumlah balita sebanyak 301.538 jiwa. Dengan demikian, rasio Posyandu terhadap balita kurang lebih 1 : 71 Hal ini berarti bahwa satu unit Posyandu di Kabupaten Bandung melayani sekitar 71 balita usia 0-3 tahun.

TABEL 2.17.
JUMLAH POSYANDU DAN BALITA KABUPATEN BANDUNG TAHUN 2014-2018

| No | Uraian | 2014 | 2015 | 2016 | 2017 | 2018 |
|----|-----------------------------|---------|---------|---------|---------|---------|
| 1 | Jumlah posyandu | 4.150 | 4.198 | 4.289 | 4.298 | 4.294 |
| 2 | Jumlah balita (0 – 3 tahun) | 289.874 | 364.423 | 331.328 | 352.414 | 301.538 |
| 3 | Rasio | 1 : 70 | 1 : 87 | 1 : 78 | 1 : 82 | 1 : 71 |

Sumber: Dinas Kesehatan Kabupaten Bandung, 2019

b. Rasio Puskesmas, Poliklinik, dan Puskesmas Pembantu (Pustu) Per Satuan Penduduk

Puskesmas, Poliklinik dan Pustu merupakan salah satu sarana penunjang kesehatan dalam rangka meningkatkan derajat kesehatan masyarakat terutama saat ini dimana Puskesmas menjadi garda terdepan dalam pelayanan kesehatan masyarakat. Semakin banyak jumlah ketersediaannya, semakin memudahkan masyarakat dalam menjangkau pelayanan kesehatan.

Rasio puskesmas, poliklinik dan puskesmas pembantu per penduduk tahun 2018 sebesar 1: 22.127. Dibandingkan tahun sebelumnya, terjadi penurunan rasio sarana kesehatan terhadap jumlah penduduk di Kabupaten Bandung dari rasio semula 1: 20.321 pada tahun 2017. Semakin besarnya beban cakupan pelayanan pada fasilitas kesehatan dipengaruhi oleh dua faktor. Pada



satu sisi jumlah penduduk yang harus dilayani mengalami peningkatan setiap tahunnya, sedangkan di sisi lain jumlah sarana kesehatan cenderung tetap/ tidak mengalami peningkatan.

TABEL 2.18.

RASIO PUSKESMAS, POLIKLINIK, DAN PUSTU KABUPATEN BANDUNG TAHUN 2014-2018

| No | Uraian | 2014 | 2015 | 2016 | 2017 | 2018 |
|---------------------------|---------------------------------------|------------|------------|------------|------------|------------|
| 1 | Jumlah Puskesmas | 62 | 62 | 62 | 62 | 50 |
| 2 | Jumlah Poliklinik | 131 | 131 | 40 | 40 | 40 |
| 3 | Jumlah Pustu | 78 | 78 | 78 | 78 | 78 |
| Jumlah 1, 2, dan 3 | | 271 | 271 | 180 | 180 | 168 |
| 4 | Jumlah Penduduk | 3.470.393 | 3.534.112 | 3.596.623 | 3.657.601 | 3.717.291 |
| | Rasio Puskesmas, Poliklinik dan Pustu | 1 : 12.806 | 1 : 13.042 | 1 : 19.982 | 1 : 20.321 | 1 : 22.127 |
| 5 | Jumlah Kecamatan | 31 | 31 | 31 | 31 | 31 |
| | Rasio Puskesmas per Kecamatan | 2 : 1 | 2 : 1 | 2 : 1 | 2 : 1 | 2 : 1 |

Sumber: Dinas Kesehatan Kabupaten Bandung, 2019

c. Rasio Rumah Sakit Per Satuan Penduduk

Rumah sakit merupakan salah satu sarana kesehatan yang berfungsi menyelenggarakan pelayanan kesehatan rujukan, asuhan keperawatan secara berkesinambungan, diagnosis serta pengobatan penyakit yang diderita oleh pasien. Secara kuantitas, tidak ada penambahan jumlah rumah sakit. Pada tahun 2017, rasio ketersediaan rumah sakit adalah 1 : 457.200 yang menunjukkan bahwa 1 rumah sakit untuk 457.200 jiwa.

TABEL 2.19.

JUMLAH DAN RASIO RUMAH SAKIT PER JUMLAH PENDUDUK KABUPATEN BANDUNG TAHUN 2014-2018

| No. | Uraian | 2014 | 2015 | 2016 | 2017 | 2018 |
|-----|-----------------------------------|-------------|-------------|-------------|-------------|-------------|
| 1 | Jumlah Rumah Sakit Daerah | 3 | 3 | 3 | 3 | 3 |
| 2 | Jumlah Rumah Sakit Provinsi | 1 | 1 | 1 | 1 | 1 |
| 3 | Jumlah Rumah Sakit Swasta | 2 | 2 | 2 | 2 | 3 |
| 4 | Jumlah Rumah Sakit AD/AU/AL/POLRI | 1 | 1 | 1 | 1 | 0 |
| 5 | Jumlah seluruh Rumah Sakit | 7 | 7 | 7 | 7 | 7 |
| 6 | Jumlah Penduduk | 3.470.393 | 3.534.112 | 3.596.623 | 3.657.601 | 3.717.291 |
| 7 | Rasio | 1 : 495.770 | 1 : 441.764 | 1 : 449.578 | 1 : 457.200 | 1 : 531.042 |

Sumber: Dinas Kesehatan Kabupaten Bandung, 2019

d. Jumlah Balita Gizi Baik

Peranan ibu sangat penting dalam mendukung upaya mengatasi masalah gizi, terutama pada asupan gizi keluarga, mulai dari penyiapan makanan, pemilihan bahan makanan, sampai menu



makanan. Ibu yang memiliki status gizi baik akan melahirkan anak yang bergizi baik. Anak yang bergizi baik merupakan aset dan investasi bangsa untuk masa yang akan datang. Di Kabupaten Bandung telah banyak upaya dilakukan untuk mengatasi masalah gizi ini. Data menunjukkan prevalensi balita gizi buruk cenderung meningkat 2 tahun terakhir. Pada tahun 2018 persentase balita gizi buruk sebesar 0,06%.

TABEL 2.20.
PERSENTASE BALITA GIZI BAIK KABUPATEN BANDUNG TAHUN 2014-2018

| No. | Uraian | 2014 | 2015 | 2016 | 2017 | 2018 |
|-----|---|---------|---------|---------|---------|---------|
| 1 | Jumlah Balita Gizi Baik | 262.423 | 343.724 | 315.457 | 333.348 | 284.320 |
| 2 | Jumlah Balita Gizi Buruk | 145 | 146 | 99 | 141 | 181 |
| 3 | Jumlah Balita Seluruhnya (Usia 0-3 tahun) | 289.874 | 364.423 | 331.328 | 352.414 | 301.538 |
| 4 | Persentase : | | | | | |
| | Gizi Baik | 90,53 | 94,32 | 95,21 | 94,59 | 94,29 |
| | Gizi Buruk | 0,05 | 0,04 | 0,03 | 0,04 | 0,06 |

Sumber: Dinas Kesehatan Kabupaten Bandung, 2019

3. Urusan Pekerjaan Umum dan Penataan Ruang

Kondisi Kabupaten Bandung terkait dengan urusan pekerjaan umum dan penataan ruang dapat dilihat dari beberapa indikator kinerja, antara lain adalah sebagai berikut:

a. Proporsi Panjang Jaringan Jalan dalam Kondisi Baik

Jaringan jalan yang baik memiliki keterkaitan yang sangat kuat dengan pertumbuhan ekonomi suatu wilayah maupun terhadap kondisi sosial budaya kehidupan masyarakat. Infrastruktur jalan yang baik adalah modal sosial masyarakat dalam menjalani roda perekonomian sehingga pertumbuhan ekonomi yang tinggi tidak mungkin dapat dicapai tanpa ketersediaan infrastruktur yang baik dan memadai.



Kebijakan pembangunan yang tidak bertumpu pada kompatibilitas dan optimalisasi potensi sumber daya alam, sumber daya manusia, dan sumber daya fisik (buatan) akan menyebabkan sulitnya mencapai pembangunan yang berkelanjutan. Salah satunya yang sering dialami adalah banjir yang disebabkan oleh tidak seimbangnya volume air dengan kapasitas dan fungsi sungai serta drainase. Hal ini juga terjadi pada kondisi jaringan transportasi dimana kapasitasnya tidak lagi mampu menampung pergerakan barang dan manusia secara ideal.

Kinerja jaringan jalan berdasarkan kondisi dapat dikategorikan ke dalam kategori jalan kondisi baik, sedang, rusak, dan rusak berat. Selama kurun waktu tahun 2014-2016 telah terjadi peningkatan kualitas jalan kabupaten. Namun di tahun 2017 proporsi jalan kondisi baik mengalami penurunan dan kembali meningkat di tahun 2018 dengan persentase jalan kondisi baik sebesar 56,01%, sedangkan proporsi jalan mantap (kondisi baik dan sedang) mencapai 82,84%. Berikut adalah gambaran secara mendetil mengenai panjang jaringan jalan di Kabupaten Bandung berdasarkan kondisinya selama kurun waktu tahun 2014-2018.

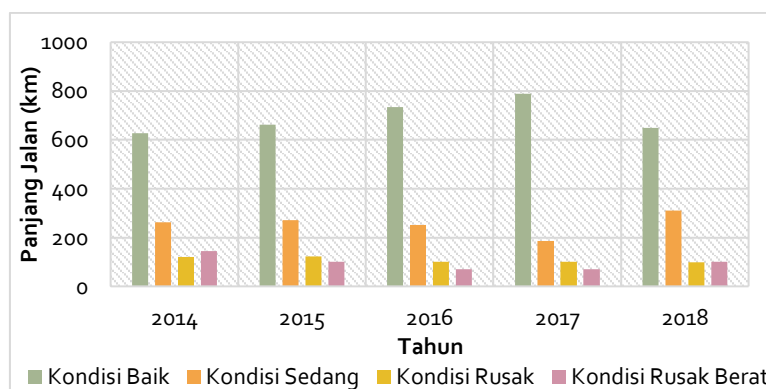


TABEL 2.21.
PROPORSI PANJANG JARINGAN JALAN KABUPATEN BANDUNG BERDASARKAN KONDISI
TAHUN 2014-2018

| No. | Uraian | Tahun | | | | |
|-----|--------------------------------------|-----------------|-----------------|-----------------|-----------------|-----------------|
| | | 2014 | 2015 | 2016 | 2017 | 2018 |
| 1 | Kondisi Baik (km) | 627,11 | 661,16 | 734,222 | 604,68 | 649,92 |
| 2 | Kondisi Sedang (km) | 262,98 | 271,00 | 250,363 | 218,61 | 311,33 |
| 3 | Kondisi Rusak (km) | 120,75 | 121,58 | 100,490 | 114,70 | 98,60 |
| 4 | Kondisi Rusak Berat (km) | 144,52 | 101,66 | 70,270 | 208,70 | 100,45 |
| | Jalan secara keseluruhan (km) | 1.155,35 | 1.155,40 | 1.155,35 | 1.146,79 | 1.160,29 |
| 5 | Proporsi Kondisi Baik (%) | 54,28 | 57,22 | 63,55 | 52,73 | 56,01 |
| 6 | Proporsi Kondisi Sedang (%) | 22,76 | 23,46 | 21,67 | 19,06 | 26,83 |
| 7 | Proporsi Kondisi Rusak (%) | 10,45 | 10,52 | 8,70 | 10,00 | 8,50 |
| 8 | Proporsi Kondisi Rusak Berat (%) | 12,51 | 8,80 | 6,02 | 18,20 | 8,66 |

Sumber: Dinas Pekerjaan Umum dan Tata Ruang Kabupaten Bandung, 2019

Apabila disandingkan dalam bentuk grafik, dapat dilihat peningkatan yang cukup signifikan untuk proporsi panjang jalan dalam kondisi baik selama selang waktu 2014-2018.



GAMBAR 2.29.
GRAFIK PERKEMBANGAN PANJANG JARINGAN JALAN KABUPATEN BANDUNG
BERDASARKAN KONDISI TAHUN 2014-2018

Sumber: Dinas Pekerjaan Umum dan Tata Ruang Kabupaten Bandung, 2019

b. Proporsi Jumlah Jembatan

Jembatan berperan penting dalam menghubungkan daerah-daerah yang aksesnya terpisah oleh morfologi wilayah baik lembah maupun sungai, sehingga dapat meningkatkan aksesibilitas suatu wilayah yang dapat memperlancar dan mempercepat distribusi barang dan jasa. Dengan demikian, keberadaan jembatan sekaligus akan mendukung perekonomian wilayah. Berdasarkan hasil evaluasi, selama selang tahun 2014-2018, proporsi jembatan kondisi baik di Kabupaten Bandung terus mengalami peningkatan. Di tahun 2018, proporsi jembatan kondisi baik di Kabupaten Bandung adalah





sebesar 94,12%. Perkembangan proporsi jembatan berdasarkan kondisinya disajikan dalam Tabel 2.22.

TABEL 2.22.
PROPORSI JUMLAH JEMBRATAN KABUPATEN BANDUNG BERDASARKAN KONDISI TAHUN 2014-2018

| No. | Uraian | Tahun | | | | |
|-----|------------------------------------|------------|------------|------------|------------|------------|
| | | 2014 | 2015 | 2016 | 2017 | 2018 |
| 1 | Kondisi Baik (unit) | 675 | 703 | 781 | 820 | 880 |
| 2 | Kondisi Rusak (unit) | 220 | 164 | 102 | 64 | 55 |
| | Jumlah Keseluruhan** (unit) | 895 | 867 | 883 | 884 | 935 |
| 3 | Proporsi Kondisi Baik (%) | 78,67 | 81,93 | 88,45 | 92,76 | 94,12 |
| 4 | Proporsi Kondisi Rusak (%) | 21,33 | 18,07 | 11,55 | 7,24 | 5,88 |

**Jumlah jembatan berdasarkan hasil pendataan tahun berjalan

Sumber: Dinas Pekerjaan Umum dan Tata Ruang Kabupaten Bandung, 2019

c. Rasio Jaringan Irigasi

Jaringan irigasi di Kabupaten Bandung sebagian besar berfungsi untuk mendukung sektor pertanian, khususnya pertanian lahan basah. Jaringan ini meliputi baik jaringan irigasi teknis maupun jaringan irigasi non teknis. Ditinjau berdasarkan persentasenya, jaringan irigasi di Kabupaten Bandung cenderung didominasi oleh jaringan irigasi non teknis, dengan rata-rata persentase dalam lima tahun terakhir sebesar 97,76%. Adapun untuk jaringan irigasi teknis, persentasenya hanya mencakup 2,24%.



Dari segi panjang jaringan irigasi, dalam kurun waktu tahun 2014-2018, terjadi fluktuasi panjang jaringan irigasi di Kabupaten Bandung, baik untuk irigasi teknis maupun irigasi non teknis. Informasi menyeluruh mengenai kondisi jaringan irigasi di Kabupaten Bandung disajikan pada Tabel 2.23.

TABEL 2.23.
KONDISI JARINGAN IRIGASI KEWENANGAN KABUPATEN BANDUNG TAHUN 2014-2018

| No. | Jenis Irigasi | Kondisi | Tahun | | | | |
|-----|---------------|-------------------|---------------|-----------------|-----------------|-----------------|-----------------|
| | | | 2014 | 2015 | 2016 | 2017 | 2018 |
| 1 | Teknis | Baik (km) | 9,01 | 15,93 | 16,93 | 18,08 | 18,63 |
| | | Rusak Ringan (km) | 6,75 | 7,57 | 7,03 | 6,33 | 5,58 |
| | | Rusak Berat (km) | 15,46 | 4,88 | 4,43 | 3,99 | 3,92 |
| | | Total (km) | 34,68 | 28,38 | 28,39 | 28,39 | 28,40 |
| 2 | Non Teknis | Baik (km) | 378,81 | 607,51 | 610,13 | 673,02 | 700,89 |
| | | Rusak Ringan (km) | 378,81 | 359,16 | 358,77 | 322,89 | 319,39 |
| | | Rusak Berat (km) | 29,80 | 272,36 | 270,12 | 243,11 | 218,74 |
| | | Total (km) | 787,42 | 1.239,03 | 1.239,02 | 1.239,02 | 1.239,02 |

Sumber: Dinas Pekerjaan Umum dan Tata Ruang Kabupaten Bandung, 2019

Ditinjau berdasarkan luas areal irigasi, khusus irigasi teknis, irigasi dengan luas areal 0-25 ha pengelolaannya menjadi kewenangan pemerintah desa, sedangkan untuk irigasi dengan luas areal >25 ha pengelolaannya menjadi kewenangan kabupaten. Dari total area irigasi non





teknisseluas 22.354,28 ha di tahun 2018, 16,64% diantaranya atau sebesar 3.720,01 ha merupakan areal irigasi kewenangan desa. Adapun sisanya yaitu sebanyak 83,36% atau sebesar 18.634,27 ha merupakan areal irigasi kewenangan kabupaten.

Adapun untuk irigasi teknis di Kabupaten Bandung dikelompokkan berdasarkan luas dan kewenangannya menjadi irigasi teknis kewenangan kabupaten dengan luas areal <1.000 ha, irigasi teknis kewenangan provinsi dengan luas areal 1.000-3.000 ha, serta irigasi teknis kewenangan provinsi yang berupa irigasi lintas. Pada tahun 2018, dari total areal irigasi teknis seluas 14.800,45 ha, hanya 15,21% atau sekitar 2.251,77 ha yang merupakan irigasi kewenangan kabupaten. Adapun untuk irigasi non teknis kewenangan provinsi, areal irigasi dengan luasan 1.000-3.000 ha mencakup sekitar 58,82% atau sekitar 8.705,51 ha yang tersebar di beberapa daerah irigasi, diantaranya DI Leuwikuya, DI Cisarea, DI Wangisagara, DI Wanir, dan DI Cisayana. Sedangkan untuk irigasi yang bersifat lintas irigasi, memiliki cakupan areal dengan persentase 25,97% dari total luasan irigasi non teknis atau sekitar 3.843,17 ha yang tersebar di beberapa daerah irigasi, antara lain DI Leuwikuya, DI Malang, DI Lagadar, DI Sudiplak, DI Mengger, DI Depok, DI Ciranjeng, DI Ciaro, DI Buang Batu, dan DI Ciateul.

TABEL 2.24.
LUAS AREAL IRIGASI KABUPATEN BANDUNG TAHUN 2018

| No. | Areal Irigasi | Luas Area (ha) | Persentase (%) |
|----------|---|------------------|----------------|
| A | Irigasi Non Teknis | | |
| 1 | Kewenangan Desa dengan areal 0-25 ha | 3.720,01 | 16,64 |
| 2 | Kewenangan Kabupaten dengan Areal >25 ha | 18.634,27 | 83,36 |
| | TOTAL | 22.354,28 | 100 |
| B | Irigasi Teknis | | |
| 1 | Kewenangan Kabupaten dengan Areal <1.000 ha | 2.251,77 | 15,21 |
| 2 | Kewenangan Provinsi dengan Areal 1.000-3.000 ha | 8.705,51 | 58,82 |
| 3 | Kewenangan Provinsi (Irigasi Lintas) | 3.843,17 | 25,97 |
| | TOTAL | 14.800,45 | 100 |

Sumber: Dinas Pekerjaan Umum dan Tata Ruang Kabupaten Bandung, 2019

d. Jaringan Drainase

Jaringan drainase di Kabupaten Bandung dapat di kelompokkan kedalam drainase primer, sekunder dan tersier. Jaringan drainase primer terkait erat dengan keberadaan Sungai Citarum. Sungai Citarum merupakan sungai lintas wilayah administratif, yang berawal dari mata air yang terletak di Gunung Wayang (Kecamatan Kertasari, Kabupaten Bandung) yang mengalir sepanjang 269 km hingga bermuara ke Laut Jawa. Dalam sektor drainase, Kabupaten Bandung memiliki peran strategis, Sungai Citarum merupakan muara bagi anak-anak sungai yang ada di Cekungan Bandung.



Banjir atau genangan tahunan, 5 tahunan, dan 25 tahunan yang terjadi harus ditangani secara menyeluruh dari hulu ke hilir, secara struktural maupun non struktural. Catatan banjir besar di Bandung dan sekitarnya akibat meluapnya Sungai Citarum terjadi pada tahun 1931, 1945, 1977,





1982, 1986, 1998, 2005, 2010, dan 2014. Namun demikian, saat ini hampir setiap tahun terjadi luapan Sungai Citarum. Daerah banjir yang rutin terjadi adalah Kecamatan Majalaya, Kecamatan Bojongsoang, Kecamatan Baleendah, Kecamatan Banjaran dan Kecamatan Dayeuhkolot. Lokasi-lokasi genangan juga terjadi di Ciparay, Solokan Jeruk, Pameungpeuk, Canguang, Soreang, Katapang, Margahayu, Margaasih, Rancaekek, Cileunyi. Informasi detail mengenai kondisi Sub DAS Citarum ditampilkan pada Tabel 2.25.

TABEL 2.25.
KONDISI DAS CITARUM

| DAS/ SUB DAS | Panjang (km) | Daerah Tangkapan (ha) | Debit Rata-rata | Debit (m ³ / detik) |
|-----------------|-----------------|--------------------------|---------------------------------|---|
| Citarum | 269 | 268.130 | 14 milyar/m ³ /tahun | a. Debit air Citarum di Majalaya: - Q ₅₀ = 3,505 m ³ /detik - Q ₈₀ = 0,764 m ³ /detik - Q ₉₀ = 0,69 m ³ /detik b. Debit air Citarum di Dayeuhkolot: - Q ₅₀ = 5,105 m ³ /detik - Q ₈₀ = 1,24 m ³ /detik - Q ₉₀ = 0,60 m ³ /detik c. Debit air Citarum di Nanjung: - Q ₅₀ = 33,975 m ³ /detik - Q ₈₀ = 10,32 m ³ /detik - Q ₉₀ = 8,77 m ³ /detik |

Sumber: Laporan Akhir Fakta dan Analisa Fisik, Sosial dan Ekonomi Untuk RTRW Kab. Bandung

Dalam lingkup Kabupaten Bandung, Aliran Sungai Citarum menjadi muara bagi empat Sub DAS, antara lain sub DAS Citarik, Sub DAD Cirasea, Sub DAS Ciwidey dan Sub DAS Cisangkuy. Kendati demikian, drainase Kabupaten Bandung pada dasarnya turut pula dipengaruhi oleh drainase Kota Bandung dan Kabupaten Bandung Barat yaitu dari aliran Sub DAS Cikapundung dan Ciminyak. Secara detail kondisi Sub DAS Citarum di Kabupaten Bandung disajikan pada Tabel 2.26.

TABEL 2.26.
KONDISI SUB DAS DITARUM DI KABUPATEN BANDUNG

| SUB DAS | Luas (Ha) | | | Air Limpasan Permukaan (m ³ /detik) | Cakupan Wilayah |
|---------|------------|----------------------------|-------------------------|---|--|
| | Total | Di Kabupaten Bandung | Di Kabupaten Lain | | |
| Citarik | 22.95 2 | 17.295 | 5.657 | 10,90 | Kecamatan Cikancung Kecamatan Cileunyi Kecamatan Cilengkrang Kecamatan Bojongsoang Kecamatan Cicalengka Kecamatan Nagreg Kecamatan Rancaekek Kecamatan Cimenyan |



| SUB DAS | Luas (Ha) | | | Air Limpasan Permukaan (m ³ /detik) | Cakupan Wilayah |
|-----------|-----------|----------------------|-------------------|--|---|
| | Total | Di Kabupaten Bandung | Di Kabupaten Lain | | |
| Cirasea | 38.110 | 37.219 | 891 | 22,1 | Kecamatan Kertasari Kecamatan Pacet Kecamatan Ibum Kecamatan Majalaya Kecamatan Paseh Kecamatan Solokanjeruk Kecamatan Ciparay Kecamatan Baleendah |
| Ciwidey | 22.169 | - | - | 12,3 | Kecamatan Rancabali Kecamatan Ciwidey Kecamatan Pasirjambu Kecamatan Soreang Kecamatan Katapang Kecamatan Canguang Kecamatan Kutawaringin |
| Cisangkuy | 34.159 | - | - | 17,7 | Kecamatan Pangalengan Kecamatan Cimaung Kecamatan Arjasari Kecamatan Pamengpeuk Kecamatan Banjaran Kecamatan Canguang Kecamatan Baleendah |

Sumber: Laporan Akhir Fakta dan Analisa Fisik, Sosial dan Ekonomi Untuk RTRW

Disamping drainase primer, kondisi drainase Kabupaten Bandung dipengaruhi oleh drainase sekunder dan drainase tersier berupa drainase permukiman. Belum terintegrasinya serta belum optimalnya kualitas saluran drainase permukiman menjadi salah satu pemicu terjadinya banjir tahunan di Kabupaten Bandung. Secara umum kondisi drainase di Kabupaten Bandung ditampilkan pada Tabel 2.27.

TABEL 2.27.

PANJANG DRAINASE DALAM KONDISI BAIK DI KABUPATEN BANDUNG TAHUN 2014-2018

| No. | Uraian | 2014 | 2015 | 2016 | 2017 | 2018 |
|-----|---|---------------|---------------|---------------|-----------------|-----------------|
| 1 | Panjang drainase tersumbat pembuangan aliran air (km) | 400,43 | 446,49 | 521,60 | 782,40 | 521,6 |
| 2 | Panjang Drainase yang dipakai bangunan liar (km) | 300,29 | 334,83 | 391,20 | 586,73 | 391,2 |
| | Panjang Total Drainase (km) | 709,57 | 791,19 | 924,28 | 1.386,42 | 1.441,77 |
| 3 | Persentase Drainase dalam Kondisi Baik (%) | 1,25 | 1,25 | 1,24 | 1,47 | 2,88 |

Sumber: Dinas Pekerjaan Umum dan Tata Ruang Kabupaten Bandung, 2019



- e. Persentase Bangunan Ber-IMB Per Seluruh Bangunan
 Setiap orang/badan usaha di Kabupaten Bandung yang akan mendirikan/membangun gedung baru, mengubah, memperluas, mengurangi, dan/atau merawat bangunan gedung sesuai dengan persyaratan administratif dan persyaratan teknis yang berlaku wajib memiliki izin membuat bangunan (IMB). Hal ini dimaksudkan dalam rangka pengendalian pemanfaatan ruang Kabupaten Bandung. Dari tahun ke tahun persentase bangunan ber-IMB di Kabupaten Bandung cenderung meningkat, dimana pada tahun 2018 terjadi peningkatan dengan rasio bangunan ber-IMB naik 0,04 poin dari 7,43 di tahun 2017 menjadi 7,47 di tahun 2018.

TABEL 2.28.
RASIO BANGUNAN BER-IMB PER SATUAN BANGUNAN DI KABUPATEN BANDUNG
TAHUN 2014-2018

| No. | Uraian | 2014 | 2015 | 2016 | 2017 | 2018 |
|-----|--------------------------------|-----------|-----------|-----------|-----------|-----------|
| 1 | Jumlah Bangunan ber-IMB (unit) | 74.902 | 75.262 | 75.638 | 75.638 | 75.933 |
| 2 | Jumlah Bangunan (unit) | 1.015.151 | 1.015.517 | 1.015.897 | 1.015.897 | 1.016.208 |
| 3 | Rasio bangunan ber-IMB (%) | 7,38 | 7,41 | 7,45 | 7,43 | 7,47 |

Sumber: Dinas Pekerjaan Umum dan Tata Ruang Kabupaten Bandung, 2019

- f. Rasio Ruang Terbuka Hijau Per Satuan Luas Wilayah Ber-HPL/HGB
 Ruang Terbuka Hijau (RTH) kota merupakan bagian dari ruang terbuka suatu wilayah perkotaan yang diisi oleh tumbuhan, tanaman, dan vegetasi (endemik, introduksi) guna mendukung manfaat langsung dan/atau tidak langsung. Ketersediaan RTH dalam kota berdampak pada kenyamanan, kesejahteraan, dan keindahan wilayah perkotaan tersebut. Berbagai fungsi yang terkait dengan keberadaannya (fungsi ekologis, sosial, ekonomi, dan arsitektural) dan nilai estetika yang dimilikinya (objek dan lingkungan) tidak hanya dapat meningkatkan kualitas lingkungan dan kelangsungan kehidupan perkotaan, tetapi juga dapat menjadi nilai kebanggaan dan identitas kota.



Agar kegiatan budidaya tidak melampaui daya dukung dan daya tampung lingkungan, mengacu pada Undang-Undang Penataan Ruang pengembangan ruang terbuka hijau dari luas kawasan perkotaan paling sedikit adalah 30%, dimana 10% diantaranya adalah RTH privat (RTH yang berada di lahan milik pribadi) dan 20% adalah RTH publik. Luas RTH di Kabupaten Bandung tahun 2018 mencapai 48,39 ha atau 0,20% dari luas wilayah perkotaan seluas 24.150,49 ha. Capaian ini masih jauh dari standar kebutuhan RTH yang seharusnya sebesar 52,871 ha. Adapun rasio ruang terbuka hijau per satuan luas wilayah dari tahun 2010 hingga 2013 ditampilkan pada Tabel 2.30.





TABEL 2.29.
RASIO RUANG TERBUKA HIJAU PERKOTAAN PER SATUAN LUAS WILAYAH DI
KABUPATEN BANDUNG TAHUN 2014-2018

| No. | Uraian | Tahun | | | | |
|-----|--|-----------|-----------|-----------|-----------|-----------|
| | | 2014 | 2015 | 2016 | 2017 | 2018 |
| 1 | Luas Ruang Terbuka Hijau (ha) | 41,05 | 41,05 | 38,28 | 46,55 | 48,39 |
| 2 | Luas wilayah Perkotaan (ha) | 24.150,49 | 24.150,49 | 24.150,49 | 24.150,49 | 24.150,49 |
| | Persentase Ruang Terbuka Hijau per satuan luas wilayah | 0,12 | 0,17 | 0,17 | 0,15 | 0,20 |

Sumber: Dinas Pekerjaan Umum dan Tata Ruang Kabupaten Bandung, 2019

4. Urusan Perumahan Rakyat dan Kawasan Permukiman

Kondisi daerah terkait dengan urusan perumahan rakyat salah satunya dapat dilihat dari indikator kinerja sebagai berikut:

a. Rasio Permukiman Layak Huni dan Rasio Rumah Layak Huni

Permukiman dan rumah layak huni merupakan harapan dan idaman setiap manusia. Pemerintah telah berupaya dalam meningkatkan kualitas hunian masyarakat, terutama masyarakat berpenghasilan rendah dan kurang mampu, dengan tujuan mendorong masyarakat lain untuk berpartisipasi dan peduli terhadap sesama warga masyarakat tersebut. Luas wilayah permukiman layak huni di Kabupaten Bandung dalam rentang tahun 2014-2018 terus mengalami peningkatan hingga pada tahun 2018, mencapai 13.811,90 ha atau sebesar 96,6% dari luas wilayah pemukiman di Kabupaten Bandung.



TABEL 2.30.
PERSENTASE PERMUKIMAN LAYAK HUNI DAN JUMLAH RT YANG MENEMPATI RUMAH
LAYAK HUNI DI KABUPATEN BANDUNG TAHUN 2014-2018

| No. | Uraian | Tahun | | | | |
|-----|---|-----------|-----------|-----------|-----------|-----------|
| | | 2014 | 2015 | 2016 | 2017 | 2018 |
| 1 | Luas permukiman layak huni (ha) | 13.058,50 | 13.178,50 | 13.408,50 | 13.534,10 | 13.811,90 |
| 2 | Persentase permukiman layak huni (%) | 91,33 | 92,17 | 93,78 | 94,66 | 96,6 |
| 3 | Jumlah RT yang menempati rumah layak huni | 851.547 | 933.911 | 933.911 | 1.149.320 | 1.023.120 |

Sumber: Dinas Perumahan Rakyat, Kawasan Permukiman, dan Pertanahan Kabupaten Bandung, 2019

b. Persentase Rumah Tangga Berakses Air Bersih

Pelayanan air bersih di Kabupaten Bandung dilakukan oleh PDAM; Dinas Perumahan Rakyat, Kawasan Permukiman, dan Pertanahan (Disperkimtan); dan swadaya masyarakat. PDAM



melayani penyediaan air bersih perkotaan sedangkan Disperkimtan melayani pembangunan sistem penyediaan air bersih perdesaan. Untuk melayani penyediaan air bersih perkotaan tersebut, PDAM memanfaatkan sumber air baku yang berasal dari air permukaan, mata air dan sumur dalam, dan sistem yang digunakan adalah melalui pemasangan pipa air secara gravitasi.



Bentuk penyediaan air bersih perdesaan selain melalui pemasangan pipa secara gravitasi juga dilakukan melalui pemasangan pompa, pembangunan sumur dalam, sumur dangkal serta pembangunan terminal air. Sumber air yang digunakan berasal dari mata air. Pengelolaan dan pemeliharaan air bersih perdesaan selanjutnya diserahkan pada desa masing-masing yang dikoordinir oleh LKMD atau KPPABD. Pelayanan

penyediaan air bersih oleh PDAM dan Dispertasih belum menjangkau seluruh kota/desa/kelurahan/kecamatan di Kabupaten Bandung. Oleh karenanya diharapkan agar penyediaan air bersih ini menjadi tanggung jawab bersama antara pemerintah dan masyarakat.

Dalam kurun tahun 2014-2018, cakupan pelayanan air bersih mengalami peningkatan. Pada tahun 2017 jumlah jiwa yang mendapatkan akses air bersih hanya mencapai 998.160 jiwa. Jumlah cakupan ini pada tahun 2018 meningkat menjadi 1.054.881 jiwa.

TABEL 2.31.
CAKUPAN PELAYANAN AIR BERSIH BERDASARKAN SUMBER PENBANGUNANNYA DI KABUPATEN BANDUNG TAHUN 2017-2018

| No. | Uraian | Tahun | |
|-----|--|-------|-------|
| | | 2017 | 2018 |
| | Penduduk yang sudah mendapatkan akses air bersih (%) | 77,12 | 78,57 |
| 1 | Persentase Akses air bersih yang dibangun masyarakat (%) | 49,83 | 49,73 |
| 2 | Persentase Akses air bersih yang dibangun Disperkimtan (%) | 14,52 | 15,97 |
| 3 | Persentase akses air bersih yang dibangun PDAM (%) | 12,77 | 12,87 |

Sumber: Dinas Perumahan Rakyat, Kawasan Permukiman, dan Pertanahan Kabupaten Bandung, 2019

TABEL 2.32.
JUMLAH PENDUDUK YANG MENDAPATKAN AKSES AIR BERSIH DI KABUPATEN BANDUNG TAHUN 2014-2018

| No | Uraian | Tahun | | | | |
|----|---|---------|---------|---------|---------|---------|
| | | 2014 | 2015 | 2016 | 2017 | 2018 |
| 1 | Jumlah jiwa yang terlayani sarana air bersih perdesaan (jiwa) | 437.890 | 459.250 | 483.386 | 531.084 | 584.135 |
| 2 | Jumlah jiwa yang terlayani sarana air bersih perkotaan (jiwa) | 381.418 | 408.482 | 443.104 | 467.076 | 470.746 |



| No | Uraian | Tahun | | | | |
|----|---|-----------|-----------|-----------|-----------|-----------|
| | | 2014 | 2015 | 2016 | 2017 | 2018 |
| 3 | Jumlah Penduduk (jiwa) | 3.476.240 | 3.494.026 | 3.596.623 | 3.657.601 | 3.717.291 |
| 4 | Akses aman terhadap air bersih di kawasan perkotaan (%) | 10,97 | 11,69 | 12,32 | 12,77 | 12,87 |
| 5 | Akses aman terhadap air bersih di kawasan perdesaan (%) | 12,58 | 13,45 | 13,44 | 14,52 | 15,97 |

Sumber: Dinas Perumahan Rakyat, Kawasan Permukiman, dan Pertanahan Kabupaten Bandung, 2019

c. Persentase Rumah Tinggal Bersanitasi

Rumah tinggal berakses sanitasi sekurang-kurangnya mempunyai akses untuk memperoleh layanan sanitasi, sebagai berikut: 1) Fasilitas air bersih, 2) Pembuangan air besar/tinja, 3) Pembuangan air limbah (air bekas), dan 4) Pembuangan sampah. Kesadaran masyarakat akan pentingnya rumah tinggal berakses sanitasi dasar (mempunyai fasilitas pembuangan air besar/tinja) sudah mulai membaik. Hal ini terlihat dari terjadinya peningkatan akses aman terhadap sanitasi dalam kurun lima tahun terakhir. Pada tahun 2018, jumlah jiwa yang mengakses sarana sanitasi yang telah bersuspek aman sebanyak 2.685.484 jiwa atau sekitar 73,42% dari total jumlah penduduk. Masih terdapatnya penduduk yang belum memiliki akses terhadap sarana sanitasi bersuspek aman diduga karena belum terintegrasinya sarana sanitasi penduduk dengan saluran pembuang akhir yang terstandar, baik itu berupa *septic tank* individual dan IPLT bagi pengolahan limbah sistem *on-site* maupun IPAL bagi pengolahan limbah sistem *off-site*.

TABEL 2.33.

PERSENTASE RUMAH TINGGAL BERSANITASI DI KABUPATEN BANDUNG TAHUN 2014-2018

| No. | Uraian | Tahun | | | | |
|-----|---|-----------|-----------|-----------|-----------|-----------|
| | | 2014 | 2015 | 2016 | 2017 | 2018 |
| 1 | Jumlah jiwa yang mengakses sarana sanitasi yang <i>bersuspect</i> aman (jiwa) | 1.849.372 | 1.888.276 | 2.061.620 | 2.656.903 | 2.685.484 |
| 2 | Jumlah penduduk (jiwa) | 3.470.393 | 3.534.112 | 3.596.623 | 3.657.601 | 3.717.291 |
| 3 | Akses aman terhadap sanitasi (%) | 53,29 | 53,43 | 57,32 | 72,64 | 73,42 |

Sumber: Dinas Perumahan Rakyat, Kawasan Permukiman, dan Pertanahan dan Dinas Kesehatan Kabupaten Bandung, 2019

5. Urusan Ketentraman, Ketertiban Umum, dan Perlindungan Masyarakat

Indikator-indikator yang digunakan untuk mengevaluasi pelayanan urusan wajib dasar ketentraman, ketertiban umum, dan perlindungan masyarakat antara lain:



a. Rasio Jumlah Polisi Pamong Praja Per 10.000 Penduduk

Polisi Pamong Praja adalah aparat pemerintah daerah yang melaksanakan tugas kepala daerah dalam memelihara dan menyelenggarakan ketentraman dan ketertiban umum, menegakkan Peraturan Daerah dan Keputusan Kepala Daerah. Jumlah polisi pamong praja dihitung dari jumlah aparat pada satuan polisi pamong praja yang ditetapkan tugas pokok dan fungsinya berdasarkan peraturan perundang-undangan. Satuan polisi pamong praja merupakan perangkat daerah yang dapat berbentuk dinas daerah atau lembaga teknis daerah. Selama kurun lima tahun terakhir, rasio jumlah polisi pamong praja di Kabupaten Bandung terus mengalami peningkatan secara signifikan. Informasi detail disajikan pada Tabel 2.34.

TABEL 2.34.
RASIO JUMLAH POLISI PAMONG PRAJA KABUPATEN BANDUNG TAHUN 2014-2018

| No. | Uraian | Tahun | | | | |
|-----|--|-----------|-----------|-----------|-----------|-----------|
| | | 2014 | 2015 | 2016 | 2017 | 2018 |
| 1 | Jumlah polisi pamong praja | 262 | 346 | 365 | 417 | 393 |
| 2 | Jumlah penduduk | 3.404.549 | 3.534.112 | 3.596.623 | 3.657.601 | 3.717.291 |
| 3 | Rasio jumlah polisi pamong praja per 10.000 penduduk | 0,77 | 0,98 | 1,01 | 1,14 | 1,06 |

Sumber: Satpol PP Kabupaten Bandung, 2019

b. Rasio Jumlah Linmas Per 10.000 Penduduk

Petugas Perlindungan Masyarakat (Linmas) merupakan satuan yang memiliki tugas umum pemeliharaan ketentraman dan ketertiban masyarakat. Satuan ini memiliki peran penting dalam ketertiban masyarakat secara luas. Rasio jumlah linmas menggambarkan kapasitas pemda untuk memelihara ketentraman dan ketertiban masyarakat dalam mengkondisikan lingkungan yang kondusif dan demokratis sehingga tercipta kehidupan strata sosial yang interaktif. Semakin besar rasio jumlah linmas maka akan semakin besar ketersediaan linmas yang dimiliki pemerintah daerah dalam memberikan pelayanan penunjang penyelenggaraan pemerintahan daerah dalam upaya pemeliharaan ketentraman dan ketertiban masyarakat.

TABEL 2.35.
RASIO JUMLAH LINMAS KABUPATEN BANDUNG TAHUN 2014-2018

| No. | Uraian | Tahun | | | | |
|-----|---|-----------|-----------|-----------|-----------|-----------|
| | | 2014 | 2015 | 2016 | 2017 | 2018 |
| 1 | Jumlah Linmas | 5.600 | 5.600 | 5.600 | 5.775 | 5.775 |
| 2 | Jumlah penduduk | 3.404.549 | 3.534.112 | 3.596.623 | 3.657.601 | 3.717.291 |
| 3 | Rasio jumlah Linmas per 10.000 penduduk | 16,45 | 15,84 | 15,84 | 15,79 | 18,21 |

Sumber: Satpol PP Kabupaten Bandung, 2019

6. Urusan Sosial

Dalam memberikan pelayanan wajib urusan sosial, Pemerintah Kabupaten Bandung mengevaluasi kinerja melalui indikator-indikator terkait permasalahan sosial masyarakat seperti penanganan penyandang masalah kesejahteraan sosial yang akan dibahas dibawah ini.

a. Penanganan PMKS Fakir Miskin

Pada tahun 2017, pemerintah semakin serius dalam menangani masalah kesejahteraan sosial fakir miskin. Hal ini ditunjukkan dengan meningkatnya jumlah PMKS fakir miskin yang ditangani



terhadap total PMKS fakir miskin yang ada, yaitu sebesar 45,1%. Angka tersebut mengalami penurunan apabila dibandingkan dengan penanganan PMKS fakir miskin di tahun 2018 yang hanya mencapai 2,7%.

TABEL 2.36.
PENANGANAN PENYANDANG MASALAH KESEJAHTERAAN SOSIAL FAKIR MISKIN
KABUPATEN BANDUNG TAHUN 2014-2018

| Tahun | Jumlah PMKS FM yang Tertangani (jiwa) | Jumlah PMKS FM yang Ada (jiwa) | Penanganan PMKS FM (%) |
|-------|---------------------------------------|--------------------------------|------------------------|
| 2014 | 39.792 | 213.293 | 18,66 |
| 2015 | 4.175 | 136.741 | 3,05 |
| 2016 | 13.689 | 13.164 | 10,4 |
| 2017 | 128.862 | 281.452 | 45,1 |
| 2018 | 7.462 | 281.452 | 2,7 |

Sumber: Dinas Sosial Kabupaten Bandung, 2019

b. Penanganan PMKS Anak Terlantar

Pemerintah juga semakin serius dalam menangani masalah kesejahteraan sosial anak terlantar di Kabupaten Bandung. Hal ini ditunjukkan dengan meningkatnya jumlah PMKS anak terlantar yang ditangani terhadap total PMKS anak terlantar yang ada, yaitu sebesar 16,90% di tahun 2017. Angka ini juga mengalami penurunan di tahun 2018, dimana penanganan PMKS anak terlantar hanya mencapai 4,45%.

TABEL 2.37.
PENANGANAN PENYANDANG MASALAH KESEJAHTERAAN SOSIAL ANAK TERLANTAR
KABUPATEN BANDUNG TAHUN 2014-2018

| Tahun | Jumlah PMKS Anak Terlantar Tertangani (jiwa) | Jumlah PMKS Anak Terlantar yang Ada (jiwa) | Penanganan PMKS Anak Terlantar (%) |
|-------|--|--|------------------------------------|
| 2014 | 985 | 13.260 | 7,43 |
| 2015 | 783 | 10.098 | 7,75 |
| 2016 | 2.872 | 18.528 | 15,5 |
| 2017 | 3.133 | 18.528 | 16,90 |
| 2018 | 218 | 4.899 | 4,45 |

Sumber: Dinas Sosial Kabupaten Bandung, 2019

c. Jumlah Sarana Sosial

Meninjau tren ketersediaan sarana sosial di Kabupaten Bandung tampak terjadi penambahan dan pengurangan jumlah unit sarana sosial. Untuk unit panti asuhan pada tahun 2018 jumlahnya sebanyak 41 unit, jumlahnya berkurang dari tahun-tahun sebelumnya. Sementara panti jompo jumlahnya hanya 1 unit. Untuk sarana rehabilitasi korban penyalahgunaan NAPZA terjadi peningkatan sarana dari tahun ke tahun hingga di tahun 2018 total jumlah panti rehabilitasi sebanyak 6 unit. Hal ini dipicu seiring makin banyaknya kasus penyalahgunaan narkoba yang terjadi di Kabupaten Bandung.



TABEL 2.38.
JUMLAH SARANA SOSIAL DI KABUPATEN BANDUNG TAHUN 2014-2018

| Tahun | Panti Asuhan | Panti Jompo | Panti Rehabilitasi |
|-------|--------------|-------------|--------------------|
| 2014 | 51 | 2 | 0 |
| 2015 | 45 | 1 | 2 |
| 2016 | 51 | 1 | 3 |
| 2017 | 43 | 1 | 3 |
| 2018 | 41 | 1 | 6 |

Sumber: Dinas Sosial Kabupaten Bandung, 2019

B. Layanan Urusan Wajib Non Dasar

Urusan pemerintahan wajib non dasar terdiri atas: 1) urusan tenaga kerja; 2) pemberdayaan perempuan dan perlindungan anak; 3) pangan; 4) pertanahan; 5) lingkungan hidup; 6) administrasi kependudukan dan pencatatan sipil; 7) pemberdayaan masyarakat dan desa; 8) pengendalian penduduk dan keluarga berencana; 9) perhubungan; 10) komunikasi dan informatika; 11) koperasi, usaha kecil, dan menengah; 12) penanaman modal; 13) kepemudaan dan olahraga; 14) statistik; 15) persandian; 16) kebudayaan; 17) perpustakaan; dan 18) kearsipan.

1. Urusan Tenaga Kerja

Evaluasi terhadap urusan wajib non dasar terkait tenaga kerja mencakup beberapa indikator penting, antara lain:

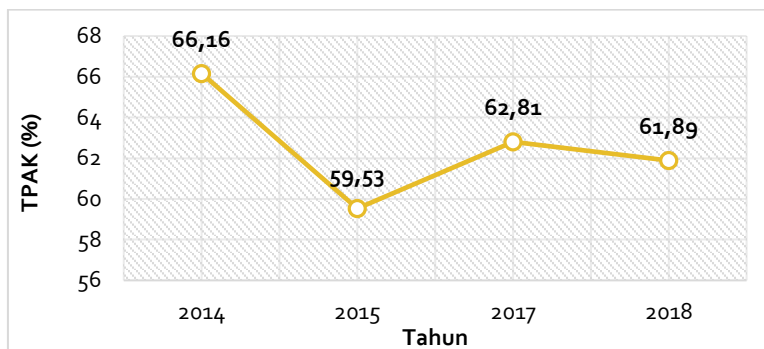
a. Angkatan Kerja

Salah satu indikator yang dapat menggambarkan kondisi ketenagakerjaan adalah Tingkat Partisipasi Angkatan Kerja (TPAK). TPAK merupakan perbandingan antara penduduk yang bekerja terhadap usia angkatan kerja (15 tahun ke atas). Berdasarkan hasil Survei Angkatan Kerja Nasional (Sakernas), pada tahun 2018 TPAK di Kabupaten Bandung mencapai angka 61,89%. Angka TPAK tahun 2018 ini mengalami penurunan dibandingkan pada tahun sebelumnya dimana TPAK Kabupaten Bandung sebesar 62,81% pada tahun 2017.

TABEL 2.39.
TINGKAT PARTISIPASI ANGKATAN KERJA KABUPATEN BANDUNG TAHUN 2014-2018

| Tahun | Jumlah Penduduk yang Bekerja (jiwa) | Jumlah Penduduk Angkatan Kerja (jiwa) | Tingkat Partisipasi Angkatan Kerja (%) |
|-------|-------------------------------------|---------------------------------------|--|
| 2014 | 1.490.031 | 1.628.076 | 66,16 |
| 2015 | 1.438.365 | 1.498.733 | 59,53 |
| 2016 | - | - | - |
| 2017 | 1.584.391 | 1.649.064 | 62,81 |
| 2018 | 1.575.661 | 1.658.601 | 61,89 |

Sumber: Dinas Tenaga Kerja Kabupaten Bandung, 2019



GAMBAR 2.30.

GRAFIK PERKEMBANGAN TINGKAT PARTISIPASI ANGKATAN KERJA KABUPATEN BANDUNG TAHUN 2014-2018

Sumber: Dinas Tenaga Kerja Kabupaten Bandung, 2019

Terdapat berbagai jenis lapangan usaha yang menjadi mata pencaharian bagi penduduk Kabupaten Bandung. Lapangan usaha industri pengolahan menjadi lapangan usaha dengan jumlah pekerja tertinggi yaitu 480.052 orang, disusul perdagangan besar eceran, rumah makan, dan hotel. Penjelasan lebih detail dapat dilihat pada tabel berikut.

TABEL 2.40.

JUMLAH PENDUDUK YANG BEKERJA MENURUT LAPANGAN USAHA DI KABUPATEN BANDUNG TAHUN 2014-2018

| No. | Lapangan Usaha | Tahun | | | | |
|-----|--|------------------|------------------|------|------------------|------------------|
| | | 2014 | 2015 | 2016 | 2017 | 2018 |
| 1 | Pertanian, kehutanan, perburuan dan perikanan | 253.471 | 190.626 | - | 221.661 | 187.430 |
| 2 | Pertambangan dan penggalian | 2.985 | 7.103 | - | 4.997 | 1.600 |
| 3 | Industri pengolahan | 531.989 | 485.944 | - | 440.692 | 480.052 |
| 4 | Listrik, gas, dan air | 3.883 | 219 | - | 9.035 | 15.750 |
| 5 | Bangunan | 153.641 | 118.302 | - | 111.502 | 122.107 |
| 6 | Perdagangan besar eceran, rumah makan, dan hotel | 266.794 | 349.595 | - | 425.215 | 409.559 |
| 7 | Angkutan, pergudangan dan komunikasi | 75.236 | 60.755 | - | 89.154 | 89.281 |
| 8 | Keuangan, asuransi, usaha persewaan bangunan, tanah, dan jasa perusahaan | 25.920 | 26.908 | - | 49.148 | 51.773 |
| 9 | Jasa kemasyarakatan | 176.112 | 198.913 | - | 232.987 | 218.109 |
| | JUMLAH | 1.490.031 | 1.438.365 | - | 1.584.391 | 1.575.661 |

Sumber: Dinas Tenaga Kerja Kabupaten Bandung, 2019

b. Pengangguran

Indikator lain yang dapat menggambarkan kondisi ketenagakerjaan adalah indikator Tingkat Pengangguran Terbuka (TPT). TPT merupakan perbandingan antara jumlah pencari kerja dengan jumlah penduduk yang bekerja. Berdasarkan data Sakernas, dalam lima tahun terakhir



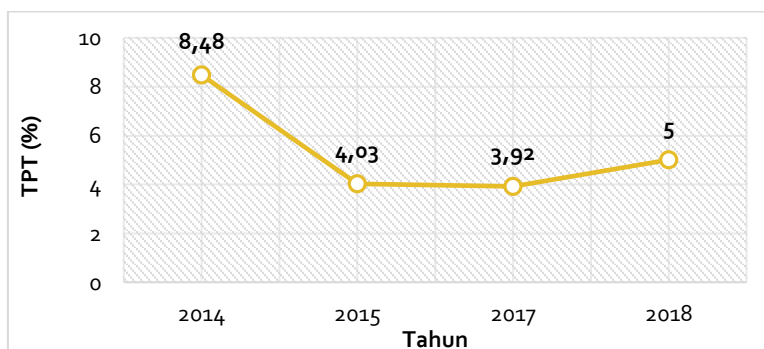
tingkat pengangguran terbuka di Kabupaten Bandung terus mengalami penurunan dan meningkat di tahun 2018 dengan TPT sebesar 5%.

TABEL 2.41.
TINGKAT PENGANGGURAN TERBUKA KABUPATEN BANDUNG TAHUN 2014-2018

| Tahun | Jumlah Pengangguran Terbuka Usia Angkatan Kerja (jiwa) | Jumlah Penduduk Angkatan Kerja (jiwa) | Tingkat Pengangguran Terbuka (%) |
|-------|--|---------------------------------------|----------------------------------|
| 2014 | 138.045 | 1.628.076 | 8,48 |
| 2015 | 60.368 | 1.498.733 | 4,03 |
| 2016 | - | - | - |
| 2017 | 64.673 | 1.649.064 | 3,92 |
| 2018 | 82.940 | 1.658.601 | 5 |

Sumber: Dinas Tenaga Kerja Kabupaten Bandung, 2019

Dalam kurun waktu 2013-2017, tingkat perubahan TPT mengalami perubahan yang fluktuatif. Perubahan TPT sempat membaik pada tahun rentang 2014-2017, namun kembali memburuk pada tahun 2018. Grafik yang ditampilkan tidak menunjukkan data pada tahun 2016 karena estimasi yang dikeluarkan BPS pada tahun 2016 tidak sampai nilai kabupaten/kota. Grafik perkembangan TPT dapat dilihat pada gambar di bawah ini.



GAMBAR 2.31.
GRAFIK PERKEMBANGAN TINGKAT PENGANGGURAN TERBUKA KABUPATEN BANDUNG TAHUN 2014-2018

Sumber: Dinas Tenaga Kerja Kabupaten Bandung, 2019

Pada Tabel 2.43. terlihat bahwa sepanjang tahun 2014-2018 perbandingan perubahan TPT antara Kabupaten Bandung, Provinsi Jawa Barat, dan Nasional lebih di dominasi nilai tingkat perubahan TPT Kabupaten Bandung yang lebih tinggi dibandingkan dengan tingkat perubahan TPT di Provinsi Jawa Barat dan Nasional.

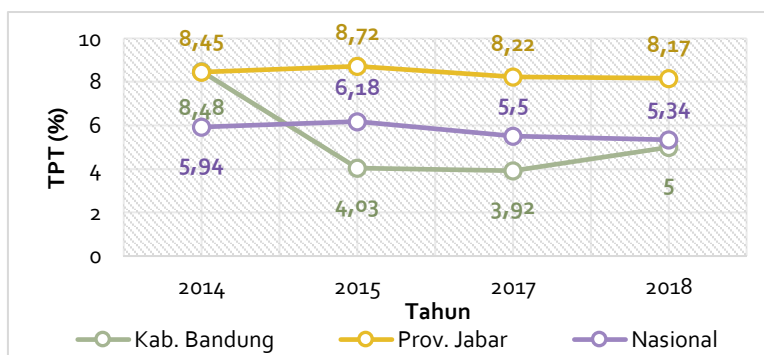




TABEL 2.42.
TINGKAT PENGANGGURAN TERBUKA KABUPATEN BANDUNG, PROVINSI JAWA BARAT,
DAN NASIONAL TAHUN 2014-2018

| Tahun | Tingkat Pengangguran Terbuka (%) | | |
|-------|----------------------------------|---------------------|----------|
| | Kabupaten Bandung | Provinsi Jawa Barat | Nasional |
| 2014 | 8,48 | 8,45 | 5,94 |
| 2015 | 4,03 | 8,72 | 6,18 |
| 2016 | - | 8,89 | 5,61 |
| 2017 | 3,92 | 8,22 | 5,50 |
| 2018 | 5 | 8,17 | 5,34 |

Sumber: BPS RI, 2019



GAMBAR 2.32.
GRAFIK PERBANDINGAN TINGKAT PENGANGGURAN TERBUKA KABUPATEN BANDUNG
DENGAN PROVINSI JAWA BARAT DAN NASIONAL TAHUN 2014-2018

Sumber: BPS RI, 2019

2. Urusan Pemberdayaan Perempuan dan Perlindungan Anak

Dalam rangka pemberdayaan perempuan dan perlindungan anak diperlukan akses seluas-luasnya bagi perempuan untuk berperan aktif di semua bidang kehidupan dalam rangka pemberdayaan untuk menuju kesetaraan gender. Urusan pemberdayaan perempuan diukur dengan menggunakan berbagai indikator, salah satunya adalah partisipasi perempuan dalam kegiatan perekonomian. Partisipasi perempuan dapat dilihat dari jumlah pekerja perempuan yang terdapat di Kabupaten Bandung, yakni sebanyak 1.362.881 orang atau berkisar 36,63% dari total keseluruhan populasi yang ada di Kabupaten Bandung.

3. Urusan Pangan

Perwujudan ketahanan pangan dapat diindikasikan dengan indikator-indikator berikut ini:

a. Ketersediaan Pangan

Terpenuhinya kebutuhan penyediaan pangan penduduk di wilayah yaitu berdasarkan jumlah ketersediaan energi dan zat gizi per-orang per hari. Berdasarkan SPM Ketahanan Pangan, kebutuhan energi harian rata-rata penduduk Indonesia adalah 2.200 kkal, kebutuhan protein sebesar 57 gram, dengan jumlah Skor (PPH) sebesar 100. Skor PPH di Kabupaten Bandung terus mengalami peningkatan sampai puncaknya pada tahun 2017 dengan Skor PPH sebesar 81,57.



Realisasi dan target capaian skor PPH Ketersediaan Pangan di Kabupaten Bandung adalah sebagai berikut.

TABEL 2.43.
SKOR POLA PANGAN HARAPAN KETERSEDIAAN PANGAN BERDASARKAN KELOMPOK PANGAN DI KABUPATEN BANDUNG TAHUN 2014-2018

| No. | Kelompok Pangan | Skor Pola Pangan Harapan (PPH) | | | | |
|------------------|---------------------|--------------------------------|-------------|--------------|-------------|-------------|
| | | 2014 | 2015 | 2016 | 2017 | 2018 |
| 1 | Padi-padian | 25,0 | 25,0 | 25,0 | 25,0 | 25,0 |
| 2 | Umbi-umbian | 1,14 | 1,01 | 0,86 | 1,04 | 1,5 |
| 3 | Pangan hewani | 16,83 | 21,28 | 21,39 | 21,68 | 23,8 |
| 4 | Minyak dan lemak | 5,0 | 5,0 | 5,0 | 5 | 5,0 |
| 5 | Buah/Biji berminyak | 0,24 | 0,32 | 0,36 | 0,43 | 0,0 |
| 6 | Kacang-kacangan | 5,59 | 4,97 | 5,73 | 6,21 | 9,3 |
| 7 | Gula | 1,28 | 1,84 | 2,0 | 2,05 | 2,1 |
| 8 | Sayur dan buah | 15,35 | 19,18 | 18,93 | 20,16 | 21,9 |
| 9 | Lain-lain | 0,0 | 0,0 | 0,0 | 0,0 | 0,0 |
| Total PPH | | 70,43 | 78,6 | 79,27 | 84,6 | 88,6 |

Sumber: Dinas Pangan dan Perikanan Kabupaten Bandung, 2019

b. Penganekaragaman dan Konsumsi Pangan

Berdasarkan data Neraca Bahan Makanan (NBM), pada tahun 2014 jumlah ketersediaan pangan di Kabupaten Bandung sudah mencukupi kebutuhan pangan. Hal ini ditandai dengan Angka Ketersediaan Energi (AKE) dan dan Angka Ketersediaan Protein (AKP) yang melebihi angka kecukupan gizi ketersediaan pangan (ketersediaan energi sebesar 106,3% AKE dan ketersediaan protein 158,6% AKP), walaupun keberagamannya masih belum ideal ditandai dengan skor PPH tahun 2017 sebesar 81,57. Dari data tersebut, rata-rata penduduk Kabupaten Bandung mengkonsumsi bahan makanan energi yang melebihi standar kecukupan gizi, namun konsumsi terhadap bahan makanan yang berprotein masih kurang.

TABEL 2.44.
ANGKA KETERSEDIAAN ENERGI DAN PROTEIN DI KABUPATEN BANDUNG TAHUN 2014-2017

| No. | Kelompok Pangan | Tahun | | | |
|------------------|-------------------------|--------------|--------------|--------------|-------------|
| | | 2014 | 2015 | 2016 | 2017 |
| 1 | Konsumsi Energi (%AKE) | 95,84 | 109,15 | 116,06 | 2347,3 |
| 2 | Konsumsi Protein (%AKP) | 102,94 | 112,92 | 119,42 | 65,2 |
| Total PPH | | 70,43 | 78,60 | 79,27 | 84,6 |

Sumber: Dinas Pangan dan Perikanan Kabupaten Bandung, 2019

4. Urusan Pertanahan

Persentase luas lahan bersertifikat menggambarkan tingkat ketertiban administrasi kepemilikan tanah di daerah. Semakin besar persentase luas lahan bersertifikat menggambarkan semakin besar tingkat ketertiban administrasi kepemilikan lahan di suatu daerah. Persentase luas lahan bersertifikat di Kabupaten Bandung cenderung membaik sejak tahun 2014 hingga tahun 2018. Pada tahun 2018, persentase luas lahan bersertifikat adalah 90%.



TABEL 2.45.
PERSENTASE LUAS LAHAN BERSERTIFIKAT DI KABUPATEN BANDUNG TAHUN 2014-2018

| Tahun | Jumlah Luas Lahan Bersertifikat (ha) | Luas Wilayah Kabupaten Bandung (ha) | Persentase Luas Lahan Bersertifikat (%) |
|-------|--------------------------------------|-------------------------------------|---|
| 2014 | 1.429.071 | 176.239 | 81,02 |
| 2015 | 1.512.294 | 176.239 | 85,80 |
| 2016 | 1.519.850 | 176.239 | 86,24 |
| 2017 | 1.523.773 | 176.239 | 86,46 |
| 2018 | 1.581.254 | 176.239 | 90 |

Sumber: Dinas Perumahan Rakyat, Kawasan Permukiman, dan Pertanahan Kabupaten Bandung, 2019

5. Urusan Lingkungan Hidup

Gambaran umum kondisi daerah terkait dengan urusan lingkungan hidup salah satunya dapat dilihat dari indikator kinerja sebagai berikut:

- a. Status Penataan Pengendalian Pencemaran Lingkungan pada Kegiatan Industri
 Pengendalian pencemaran dan kerusakan lingkungan hidup disebabkan karena pengelolaan lingkungan tidak dilakukan dengan baik dan benar. Berbagai peraturan perundang-undangan dan kebijakan di bidang lingkungan hidup mensyaratkan ketentuan teknis dan administrasi yang harus ditaati oleh seluruh penanggung jawab usaha dan atau kegiatan. Status penataan pengendalian pencemaran lingkungan pada kegiatan industri di Kabupaten Bandung tahun 2014-2018 dapat dilihat pada Tabel 2.46.

TABEL 2.46.
STATUS PENATAAN PENGENDALIAN PENCEMARAN LINGKUNGAN PADA KEGIATAN INDUSTRI DI KABUPATEN BANDUNG TAHUN 2014-2018

| No. | Uraian | Tahun | | | | |
|----------|---|---|---|---|---|---|
| | | 2014 | 2015 | 2016 | 2017 | 2018 |
| 1 | Pengendalian Pencemaran Air | | | | | |
| | Jumlah industri yang dipantau (menghasilkan air limbah) | 177 industri manufaktur | 173 industri manufaktur | 169 industri manufaktur | 169 industri manufaktur | 169 industri manufaktur |
| | Industri yang melakukan pengujian kualitas air limbah dan melaporkan secara rutin | -62% melakukan pengujian -62% melaporkan | -76% melakukan pengujian -62% melaporkan | -88% melakukan pengujian -63% melaporkan | -88% melakukan pengujian -79% melaporkan | -88% melakukan pengujian -81% melaporkan |
| | Penaatan Pengendalian Pencemaran Air | 57,3 | 57,7 | 56,3 | 62 | 59,7 |
| 2 | Pengendalian Pencemaran Udara | | | | | |
| | Jumlah industri yang dipantau (menimbulkan emisi) | 191 | 191 | 186 | 184 | 187 |



| No. | Uraian | Tahun | | | | |
|----------|--|---|---|---|---|---|
| | | 2014 | 2015 | 2016 | 2017 | 2018 |
| | Industri yang melakukan pengujian kualitas udara emisi cerobong limbah dan melaporkan secara rutin | 87 | 88 | 92 | 98 | N/a |
| | Penaatan Pengendalian Pencemaran Udara | 86 | 87 | 92 | 94 | N/a |
| 3 | Pengawasan Pengelolaan Limbah B₃ | | | | | |
| | Jumlah industri yang dipantau (menimbulkan limbah B ₃) | 201 | 207 | 216 | 206 | 206 |
| | Jumlah industri yang melakukan pengelolaan dan pelaporan pengelolaan limbah B ₃ | - 85% mengelola melalui pengelola berizin - 50% melaporkan | - 84% mengelola melalui pengelola berizin - 35% melaporkan | - 98% mengelola melalui pengelola berizin - 55% melaporkan | - 99% mengelola melalui pengelola berizin - 59% melaporkan | -99% mengelola melalui pengelola berizin -63.5% melaporkan |
| | Penaatan Pengelolaan Limbah B ₃ | 45 | 43 | 45 | 50 | N/a |

Sumber: Dinas Lingkungan Hidup Kabupaten Bandung, 2019

b. Kualitas Air Sungai dan Kualitas Udara

Pengujian terhadap kualitas air sungai dan udara ambien dilakukan setiap tahun oleh BPLH dari tahun 2001. Sejak tahun 2009, pengujian air sungai dan udara ambien dilakukan oleh UPT Laboratorium Lingkungan BPLH. Evaluasi terhadap hasil pengujian ini dilakukan untuk menentukan arah kebijakan pengendalian pencemaran dan atau kerusakan lingkungan dan prioritas penanganannya. Pengujian kualitas air sungai dan udara ambien dilakukan pada titik-titik prioritas yang dievaluasi setiap tahun. Hasil pengujian kualitas air sungai dianalisis menggunakan metode Storet untuk menentukan status mutunya seperti dalam Tabel 2.48.





TABEL 2.47.

PENGUJIAN AIR DAN UDARA DI KABUPATEN BANDUNG TAHUN 2014-2018

| No. | Uraian | Tahun | | | | |
|-----|------------------------------------|---|---|--|--|--|
| | | 2014 | 2015 | 2016 | 2017 | 2018 |
| 1 | Lokasi Pengujian | 75 Lokasi 3x pengujian | 68 Lokasi , 3x pengujian 7 Lokasi , 12x pengujian | 68 Lokasi , 3x pengujian 7 Lokasi , 12x pengujian | 70 Lokasi , 3x pengujian 7 Lokasi , 12x pengujian | 70 Lokasi , 3x pengujian 7 Lokasi , 12x pengujian |
| 2 | Status Mutu Air | - Storet 100% Cemar Berat - IP = 41% Cemar Berat | - Storet 100% Cemar Berat - IP = 53% Cemar Berat | - Storet 100% Cemar Berat - IP = 53% Cemar Berat | - Storet 100% Cemar Berat - IP = 55% Cemar Berat | -Storet 100% Cemar Berat - IP = 36% Cemar Berat |
| 3 | Skor Storet Terburuk | -134 | -286 | -137 | -152 | -147 |
| | - BOD (mg/L) | 1.245 | 642 | 1.021 | 653 | 271 |
| | - COD (mg/L) | 1.920 | 1.280 | 9.880 | 1.420 | 400 |
| 4 | Lokasi Pengujian | - | - | - | - | - |
| 5 | Paremeter Tidak Memenuhi Baku Mutu | Kebisingan 70,56 dBA | - | Kebisingan 76 dBA | Kebisingan LS 77,1 dBA LM 82,7dBA LSM79,3dBA | - |
| | | TSP (debu) 240 µg/m ³ | TSP (debu) 11.162 µg/m ³ dan 243 µg/m ³ | TSP (debu) 6.311 µg/m ³ | TSP (debu) 426 µg/m ³ | - |

Sumber: Dinas Lingkungan Hidup Kabupaten Bandung, 2019



Dari pengujian yang dilakukan setiap tahun diperoleh hasil berdasarkan perhitungan menggunakan metode Storet dengan baku mutu air sungai kelas II 100% berstatus mutu "cemar berat". Adapun parameter yang dominan melampaui baku mutu rata-rata antara lain *fecal coliform*, DO, COD, BOD, TSS, Nitrit, dan beberapa logam berat yaitu Cu, Zn, dan Cr6+. Status "cemar berat" ini bahkan terjadi juga pada sungai-sungai di bagian hulu dengan parameter yang umumnya melampaui baku mutu yaitu *fecal coliform*. *Fecal coliform* pada hulu Sungai Citarum umumnya ditemukan di wilayah dimana air limbah dominan berasal dari penduduk dan atau peternakan. Beberapa lokasi dengan status mutu yang buruk menampung air limbah yang berasal dari kabupaten/kota yang berbatasan wilayah administrasi, seperti Sungai Cikijing (Kabupaten Sumedang) dan Sungai Cibaligo Hilir (Kota Cimahi). Dengan demikian, maka selain pembinaan dan pengawasan yang dilakukan kepada penanggung jawab usaha/kegiatan di wilayah Kabupaten Bandung, juga diperlukan koordinasi dengan Perangkat Daerah yang menangani sektor usaha/kegiatan terkait, pemerintah kabupaten/kota lain, pemerintah provinsi, dan pemerintah pusat dalam pengendalian pencemaran air khususnya dan pengendalian lingkungan umumnya.



c. Persentase Penanganan Sampah

Salah satu masalah persampahan di Kabupaten Bandung yang cukup rumit dalam penyelesaiannya adalah pengadaan dan pengelolaan fasilitas tempat pembuangan sampah akhir (TPSA) yang layak, baik secara teknis maupun non teknis. Keberadaan TPSA selain dapat menampung timbulan sampah yang dihasilkan, juga dapat meminimalisasi bahaya yang mungkin timbul akibat dari penimbunan sampah tersebut. Volume sampah yang tertangani di Kabupaten Bandung menunjukkan kecenderungan yang meningkat pada selang tahun 2014-2018. Pada awal tahun 2014, persentase volume sampah yang tertangani hanya sebesar 16,66%, persentase ini terus meningkat hingga pada tahun 2018 dengan persentase volume sampah yang tertangani sebesar 41,5%.



TABEL 2.48.
PERSENTASE VOLUME SAMPAH YANG TERTANGANI DI KABUPATEN BANDUNG
TAHUN 2014-2018

| No. | Uraian | Tahun | | | | |
|-----|--------------------------------------|----------------------------|---------------------------|----------------------|--------------------|----------------------------|
| | | 2014 | 2015 | 2016 | 2017 | 2018 |
| 1 | Jumlah volume sampah yang tertangani | 986,16 m ³ | 912,16 m ³ | 320 ton/hari | 370,34 ton/hari | 1.726,2 m ³ |
| 2 | Jumlah volume sampah yang dihasilkan | 5.918,05 m ³ | 4.296,3 m ³ | 4.861,38 ton/hari | 1.444 ton/hari | 4.158,82 m ³ |
| 3 | Persentase (%) | 16,66 | 21,22 | 24 | 26 | 41,5 |

Sumber: Dinas Lingkungan Hidup Kabupaten Bandung, 2019

d. Rasio Tempat Pembuangan Sampah Sementara (TPSS) Per Satuan Penduduk

Sebelum sampah diangkut/dibuang ke TPSA, terlebih dahulu sampah dikumpulkan di beberapa lokasi TPSS yang sudah ditentukan. Jumlah TPSS di Kabupaten Bandung pada tahun 2014 adalah sebanyak 48 buah yang berlokasi di pasar atau pabrik. Daya tampung TPSS tersebut sebesar



76,80 ton. Dengan kondisi ini dapat diketahui bahwa sampah yang dihasilkan oleh 1.000 orang penduduk Kabupaten Bandung hanya dapat ditampung sebesar 0,022 ton atau 22 kg saja.

TABEL 2.49.
RASIO TEMPAT PEMBUANGAN SAMPAH TERHADAP JUMLAH PENDUDUK DI KABUPATEN BANDUNG TAHUN 2014-2018

| No. | Uraian | Tahun | | | | |
|-----|---|-----------|-----------|-----------|-----------|-----------|
| | | 2014 | 2015 | 2016 | 2017 | 2018 |
| 1 | Jumlah TPSS (unit) *) | 48 | 91 | 96 | - | 118 |
| 2 | Jumlah Daya Tampung TPS (m ³) | 280 | 364 | 624 | - | 870 |
| 3 | Jumlah Penduduk (jiwa) | 3.490.691 | 3.494.062 | 3.596.623 | 3.657.601 | 3.717.291 |
| 4 | Rasio Daya Tampung TPS terhadap Jumlah penduduk | 1 : 12,2 | 1 : 19,2 | 1 : 11,5 | 1 : 10 | 1 : 4 |

*) Lokasi TPSS di pasar dan pabrik

Sumber: Dinas Lingkungan Hidup Kabupaten Bandung, 2019

6. Urusan Administrasi Kependudukan dan Pencatatan Sipil

Indikator yang mencerminkan Kabupaten Bandung dari segi urusan administrasi kependudukan dan pencatatan sipil adalah persentase penduduk yang memiliki administrasi kependudukan. Untuk mendapatkan data penduduk yang sudah terdaftar dalam catatan sipil, dapat dilakukan perhitungan berdasarkan kepemilikan Kartu Tanda Penduduk (KTP), Kartu Keluarga (KK), Akta Kelahiran, dan Akta Nikah. Saat ini, KTP yang dimiliki oleh penduduk Kabupaten Bandung sudah merupakan Kartu Tanda Penduduk elektronik (e-KTP atau KTP-el).

TABEL 2.50.
RASIO PENDUDUK BER-KTP PER SATUAN PENDUDUK DI KABUPATEN BANDUNG TAHUN 2014-2018

| Tahun | Jumlah Penduduk Usia >17 Tahun yang Ber-KTP | Jumlah Penduduk Usia >17 Tahun Atau Telah Menikah | Rasio Penduduk Ber-KTP Per Satuan Penduduk | Keterangan |
|-------|---|---|--|------------|
| 2014 | 1.906.402 | 2.520.932 | 75,62 | (e-KTP) |
| 2015 | 1.995.516 | 2.301.817 | 86,69 | (e-KTP) |
| 2016 | 2.198.931 | 2.465.179 | 89,20 | (e-KTP) |
| 2017 | 2.243.502 | 2.509.452 | 89,40 | (e-KTP) |
| 2018 | 2.389.077 | 2.435.478 | 98,04 | (e-KTP) |

Sumber: Dinas Kependudukan dan Catatan Sipil Kabupaten Bandung, 2019

Kartu Keluarga merupakan data yang wajib dimiliki oleh setiap keluarga karena di dalam kartu ini berisi data lengkap mengenai susunan, hubungan, dan jumlah anggota keluarga. Kabupaten Bandung mengalami peningkatan rasio penduduk ber-KK per satuan keluarga selama selang waktu tahun 2014 hingga 2018. Pada tahun 2014, rasio penduduk ber-KK per satuan keluarga adalah 66,30. Angka ini meningkat secara signifikan di tahun 2018 dengan rasio sebesar 90,04.



TABEL 2.51.
RASIO PENDUDUK BER-KK PER SATUAN KELUARGA DI KABUPATEN BANDUNG
TAHUN 2014-2018

| Tahun | Jumlah Penduduk yang Memiliki KK | Jumlah Penduduk Wajib Memiliki KK | Rasio Penduduk Ber-KK Per Satuan Keluarga | Keterangan |
|-------|----------------------------------|-----------------------------------|---|-------------|
| 2014 | 741.092 | 1.117.821 | 66,30 | SIMDUK/SIAK |
| 2015 | 840.454 | 1.223.470 | 68,69 | SIAK |
| 2016 | 956.805 | 1.137.816 | 84,09 | SIAK |
| 2017 | 1.012.354 | 1.174.978 | 86,16 | SIAK |
| 2018 | 1.054.096 | 1.170.759 | 90,04 | SIAK |

Sumber: Dinas Kependudukan dan Catatan Sipil Kabupaten Bandung, 2019

Akta kelahiran merupakan bukti sah yang memuat informasi terkait identitas setiap individu yang lahir. Melihat pentingnya memiliki akta kelahiran, rasio cakupan penerbitan akta kelahiran di Kabupaten Bandung terus meningkat sejak tahun 2014 hingga 2018. Pada tahun 2018, rasio cakupan penerbitan akta kelahiran di Kabupaten Bandung adalah sebesar 74,1.

TABEL 2.52.
RASIO CAKUPAN PENERBITAN AKTA KELAHIRAN DI KABUPATEN BANDUNG
TAHUN 2014-2018

| Tahun | Realisasi Cakupan Penerbitan Akta Kelahiran | Target Cakupan Penerbitan Akta Kelahiran | Rasio Cakupan Penerbitan Akta Kelahiran |
|-------|---|--|---|
| 2014 | 2.081.674 | 3.462.971 | 60,11 |
| 2015 | 2.188.127 | 3.494.469 | 62,62 |
| 2016 | 2.276.697 | 3.512.189 | 64,82 |
| 2017 | 2.538.695 | 3.525.149 | 72,02 |
| 2018 | 2.620.201 | 3.535.992 | 74,1 |

Sumber: Dinas Kependudukan dan Catatan Sipil Kabupaten Bandung, 2019

Dinas Kependudukan dan Catatan Sipil Kabupaten Bandung menerbitkan akta perkawinan non muslim untuk warga Kabupaten Bandung, untuk warga muslim dilakukan oleh Kantor Urusan Agama (KUA). Persentase penerbitan akta perkawinan non-muslim di Kabupaten Bandung tahun 2018 adalah sebesar 89,66.

TABEL 2.53.
PENERBITAN AKTA PERKAWINAN NON-MUSLIM DI KABUPATEN BANDUNG
TAHUN 2014-2018

| Tahun | Realisasi Penerbitan Akta Perkawinan Non-Muslim | Target Penerbitan Akta Perkawinan Non-Muslim | Persentase Penerbitan Akta Perkawinan Non-Muslim |
|-------|---|--|--|
| 2014 | 343 | 150 | 228,66 |
| 2015 | 372 | 350 | 106,28 |
| 2016 | 358 | 380 | 94,21 |
| 2017 | 306 | 400 | 76,50 |
| 2018 | 373 | 416 | 89,66 |

Sumber: Dinas Kependudukan dan Catatan Sipil Kabupaten Bandung, 2019



7. Urusan Pemberdayaan Masyarakat dan Desa

Gambaran umum mengenai pemberdayaan masyarakat dan desa ditunjukkan dengan indikator berikut:

a. Rata-rata Jumlah Kelompok Binaan PKK

Pemberdayaan dan Kesejahteraan Keluarga, selanjutnya di singkat PKK, adalah gerakan nasional dalam pembangunan masyarakat untuk mewujudkan keluarga yang sehat sejahtera, maju dan mandiri. Jumlah PKK di Kabupaten Bandung tahun 2017 mengalami kenaikan yang signifikan jika dibandingkan dengan tahun 2014, namun menurun di tahun 2018. Informasi mendetil mengenai kelompok binaan PKK di Kabupaten Bandung disajikan pada Tabel 2.54.

TABEL 2.54.
KELOMPOK BINAAN PKK DI KABUPATEN BANDUNG TAHUN 2014-2018

| No. | Uraian | Tahun | | | | |
|-----|--------------------------------------|--------|--------|--------|--------|--------|
| | | 2014 | 2015 | 2016 | 2017 | 2018 |
| 1 | Jumlah PKK | 66.748 | 65.800 | 56.809 | 87.054 | 69.042 |
| | Jumlah PKK Aktif | 66.748 | 65.800 | 51.582 | 73.995 | 62.137 |
| | Persentase PKK Aktif (%) | 100 | 100 | 90,80 | 84,99 | 90 |
| 2 | Jumlah Kelompok Binaan PKK | 1.161 | 1.120 | 5.227 | 44.736 | 13.964 |
| 3 | Rata-rata Jumlah Kelompok Binaan PKK | 0,02 | 0,18 | 0,10 | 0,60 | 0,22 |

Sumber: DPMD Kabupaten Bandung, 2019

b. Jumlah LSM yang Aktif

Lembaga Swadaya Masyarakat (LSM) adalah organisasi/lembaga yang dibentuk oleh anggota masyarakat sebagai wujud partisipasi dalam upaya meningkatkan taraf hidup dan kesejahteraan masyarakat. Dalam kurun lima tahun terakhir terjadi peningkatan jumlah LSM, baik jumlah LSM terdaftar maupun jumlah LSM aktif. Tahun 2018, sekitar 92 LSM terdaftar di Kabupaten Bandung memiliki status aktif.

TABEL 2.55.
JUMLAH LSM AKTIF DI KABUPATEN BANDUNG TAHUN 2014-2018

| No. | Uraian | Tahun | | | | |
|-----|------------------------|-------|------|------|------|------|
| | | 2014 | 2015 | 2016 | 2017 | 2018 |
| 1 | Jumlah LSM terdaftar | - | 286 | 265 | 274 | 262 |
| 2 | Jumlah LSM tidak aktif | - | 22 | 32 | 27 | 12 |
| 3 | Jumlah LSM aktif (1-2) | 38 | 264 | 233 | 247 | 250 |

Sumber: Badan Kesbanglinmas Kabupaten Bandung, 2019

8. Urusan Pengendalian Penduduk dan Keluarga Berencana

Pengendalian penduduk dan keluarga berencana ditunjukkan melalui indikator rasio akseptor Keluarga Berencana (KB). Untuk menekan laju pertumbuhan penduduk salah satu caranya adalah melalui program KB. Keluarga Berencana dan Keluarga Sejahtera dicanangkan untuk mengetahui tingkat Partisipasi Pasangan Usia Subur (PUS) terhadap KB. Besarnya angka partisipasi KB (akseptor) menunjukkan adanya pengendalian jumlah penduduk. Rasio akseptor KB adalah jumlah akseptor KB dalam periode 1 (satu) tahun per 1000 pasangan usia subur pada tahun yang sama. Besarnya angka partisipasi KB (akseptor) menunjukkan adanya pengendalian jumlah penduduk.



TABEL 2.56.
RASIO AKSEPTOR KB DI KABUPATEN BANDUNG TAHUN 2014-2018

| Tahun | Jumlah Akseptor KB | Jumlah Pasangan Usia Subur | Rasio Akseptor KB |
|-------|--------------------|----------------------------|-------------------|
| 2014 | 550.087 | 669.469 | 82,17 |
| 2015 | 555.205 | 679.239 | 81,73 |
| 2016 | 580.334 | 703.383 | 82,51 |
| 2017 | 587.289 | 714.046 | 82,25 |
| 2018 | 603.950 | 730.128 | 82,72 |

Sumber: DP2KBP3A Kabupaten Bandung, 2019

9. Urusan Perhubungan

Gambaran umum kondisi daerah terkait dengan urusan perhubungan salah satunya dapat dilihat dari indikator kinerja sebagai berikut.

a. Rasio Izin Penyelenggaraan Angkutan Orang dengan Kendaraan Bermotor Umum

Seluruh angkutan umum yang ada di Kabupaten Bandung wajib memiliki izin trayek. Hal ini dimaksudkan untuk penataan, pengaturan dan pengendalian trayek angkutan umum, sehingga ini dapat meminimalisir trayek ilegal yang dilakukan para pengendara angkutan umum. Izin trayek yang telah dikeluarkan oleh Pemerintah Kabupaten Bandung pada tahun 2018 sebanyak 7.058 izin. Jumlah ini mengalami peningkatan bila dibandingkan dengan tahun sebelumnya. Data lengkap tentang rasio izin trayek dapat dilihat pada tabel berikut.

TABEL 2.57.
RASIO IZIN PENYELENGGARAAN ANGKUTAN ORANG DENGAN KENDARAAN BERMOTOR UMUM DI KABUPATEN BANDUNG TAHUN 2014-2018

| No. | Moda Layanan | Tahun | | | | |
|---|---|------------------|----------------|----------------|----------------|----------------|
| | | 2014 | 2015 | 2016 | 2017 | 2018 |
| A | Angkutan Orang dengan Kendaraan Bermotor Umum dalam Trayek | | | | | |
| 1 | Antar Kota Dalam Provinsi | 4.288 | 4.288 | 4.283 | 4.288 | 4.288 |
| 2 | Angkutan Perkotaan | 2.294 | 2.287 | 2.279 | 2.277 | 2.274 |
| 3 | Angkutan Perdesaan | 493 | 490 | 494 | 495 | 496 |
| B | Angkutan Orang dengan Kendaraan Bermotor Umum Tidak dalam Trayek | | | | | |
| 1 | Angkutan Pariwisata | 53 | 63 | 108 | 136 | 150 |
| 2 | Angkutan Karyawan | 47 | 47 | 47 | 47 | 47 |
| 3 | Angkutan Sewa Khusus | 0 | 0 | 0 | 0 | 67 |
| 4 | Angkutan Kawasan Tertentu | 25 | 47 | 56 | 61 | 76 |
| Jumlah Izin Trayek | | 7.075 | 7.065 | 7.056 | 7.060 | 7.058 |
| Jumlah Penduduk | | 3.290.437 | 3.534.112 | 3.596.623 | 3.657.601 | 3.717.291 |
| Rasio Izin Penyelenggaraan Angkutan Orang dengan Kendaraan Bermotor Umum | | 1 : 1.231 | 1 : 575 | 1 : 584 | 1 : 573 | 1 : 527 |

Sumber: Dinas Perhubungan Kabupaten Bandung, 2019



b. Jumlah Uji Kir Angkutan Umum

Seluruh angkutan umum yang diimpor di Kabupaten Bandung baik yang dibuat dan/atau dirakit di dalam negeri dan akan dioperasikan di jalan wajib memiliki pengujian agar memenuhi persyaratan teknis dan laik jalan. Hal ini dimaksudkan menjamin keselamatan penumpang angkutan umum dan menjaga keseimbangan ekosistem lingkungan. Pada tahun 2018, jumlah kendaraan umum yang telah melakukan uji kir sebanyak 42.439 kendaraan. Data mengenai jumlah kendaraan yang telah melakukan uji kir di Kabupaten Bandung selama kurun waktu 2014-2018 ditampilkan pada tabel berikut.

TABEL 2.58.

JUMLAH UJI KIR ANGKUTAN UMUM DI KABUPATEN BANDUNG TAHUN 2014-2018

| No. | Angkutan Umum | Tahun | | | | |
|---------------|----------------------|---------------|---------------|---------------|---------------|---------------|
| | | 2014 | 2015 | 2016 | 2017 | 2018 |
| 1 | Mobil penumpang umum | 8.658 | 8.106 | 5.672 | 5.136 | 4.406 |
| 2 | Mobil bus | 940 | 774 | 648 | 656 | 643 |
| 3 | Mobil barang | 34.223 | 38.745 | 39.769 | 38.344 | 37.327 |
| 4 | Kereta gandengan | 0 | 6 | 0 | 2 | 2 |
| 5 | Kereta tempelan | 45 | 9 | 4 | 21 | 61 |
| Jumlah | | 43.866 | 47.640 | 46.093 | 44.159 | 42.439 |

Sumber: Dinas Perhubungan Kabupaten Bandung, 2019

10. Urusan Komunikasi dan Informatika

Dari aspek komunikasi dan informatika, sejak tahun 2013 seluruh Perangkat Daerah di Kabupaten Bandung telah dilengkapi akses terhadap internet. Dalam mendukung kelancaran transformasi data dan informasi pembangunan antar perangkat daerah, beberapa sistem informasi lokalpun terus dikembangkan dalam lingkungan pemerintah daerah Kabupaten Bandung. Selama kurun lima tahun, terus terjadi peningkatan jumlah sistem informasi. Tahun 2014, jumlah sistem informasi di Kabupaten Bandung berjumlah 38 unit. Pada tahun 2016, jumlah sistem informasi tersebut telah meningkat menjadi sebanyak 71 unit. Adapun pada tahun 2018, jumlah sistem informasi Kabupaten Bandung tercatat sebanyak 110 unit. Secara detail, informasi mengenai jumlah ketersediaan sarana/ prasarana komunikasi dan informasi di Kabupaten Bandung selama lima tahun terakhir disajikan pada Tabel 2.59.

TABEL 2.59.

JUMLAH KETERSEDIAAN SARANA/PRASARANA TEKNOLOGI INFORMASI KOMUNIKASI (TIK) DI KABUPATEN BANDUNG TAHUN 2014-2018

| No. | Surat Kabar | Tahun | | | | |
|-----|--|-------|------|------|------|------|
| | | 2014 | 2015 | 2016 | 2017 | 2018 |
| 1 | Jumlah SKPD yang memiliki akses internet | 72 | 72 | 72 | 74 | 74 |
| 2 | Jumlah sistem informasi yang ada | 38 | 61 | 71 | 110 | 110 |
| 3 | Jumlah titik hotspot yang difasilitasi Pemda | 5 | 5 | 4 | 4 | - |

Sumber: Dinas Komunikasi, Informatika, dan Statistik Kabupaten Bandung, 2019





11. Urusan Koperasi, Usaha Kecil, dan Menengah

Gambaran umum kondisi daerah terkait dengan urusan koperasi dan usaha kecil menengah salah satunya dapat dilihat dari indikator kinerja sebagai berikut.

a. Persentase Koperasi Aktif

Koperasi merupakan salah satu usaha dalam rangka pemberdayaan ekonomi rakyat, penurunan kemiskinan, dan perluasan lapangan pekerjaan. Jumlah koperasi pada kurun waktu lima tahun terakhir terus mengalami peningkatan. Meskipun demikian, ditinjau dari produktivitas koperasi, kinerja koperasi di Kabupaten Bandung masih tergolong rendah. Dari total koperasi yang telah terbangun, selama lima tahun terakhir rata-rata hanya sekitar 52,7% koperasi yang berstatus koperasi aktif. Meninjau potensi koperasi terbangun, maka perlu upaya mendorong kinerja koperasi, serta menghidupkan kembali koperasi yang sudah tidak aktif. Informasi detail mengenai perkembangan koperasi di Kabupaten Bandung disajikan pada Tabel 2.6o.

TABEL 2.6o.

PERSENTASE KOPERASI AKTIF DI KABUPATEN BANDUNG TAHUN 2014-2018

| No. | Uraian | Tahun | | | | |
|-----|-------------------------------|-------|-------|-------|-------|-------|
| | | 2014 | 2015 | 2016 | 2017 | 2018 |
| 1 | Jumlah koperasi aktif | 888 | 964 | 867 | 806 | 807 |
| 2 | Jumlah koperasi tidak aktif | 722 | 722 | 855 | 786 | 733 |
| 3 | Jumlah koperasi | 1.610 | 1.686 | 1.722 | 1.592 | 1.540 |
| 4 | Persentase koperasi aktif (%) | 55,16 | 55,98 | 50 | 50,34 | 52 |
| 5 | Jumlah koperasi produksi | N/a | N/a | 201 | 175 | 175 |
| 6 | Jumlah koperasi simpan pinjam | N/a | N/a | 137 | 130 | 131 |

Sumber: Dinas Koperasi dan UKM Kabupaten Bandung, 2019

b. Jumlah UKM Non BPR/LKMUKM

Usaha kecil dan menengah merupakan suatu peluang usaha ekonomi produktif yang dilakukan oleh orang perorangan atau badan usaha dalam rangka meningkatkan pendapatan. Keberadaan UMKM dan koperasi merupakan potensi yang dapat dikembangkan dan perlu didorong agar memiliki peningkatan kapasitas. Dalam kurun lima tahun terakhir terjadi peningkatan jumlah koperasi dan pelaku UMKM. Informasi detail mengenai jumlah pelaku UMKM dan jumlah koperasi di Kabupaten Bandung.



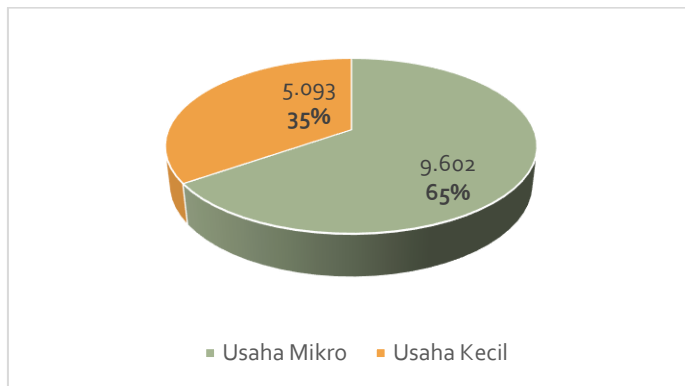
TABEL 2.61.

JUMLAH PELAKU UKM DAN KOPERASI DI KABUPATEN BANDUNG TAHUN 2014-2018

| No. | Uraian | Tahun | | | | |
|-----|------------|-------|-------|--------|--------|--------|
| | | 2014 | 2015 | 2016 | 2017 | 2018 |
| 1 | Pelaku UKM | 9.003 | 9.615 | 10.765 | 12.343 | 14.695 |
| 2 | Koperasi | 1.610 | 1.686 | 1.722 | 1.592 | 1.540 |

Sumber: Dinas Koperasi dan UKM Kabupaten Bandung, 2019

Usaha Mikro, Kecil, dan Menengah (UMKM) di Kabupaten Bandung didominasi oleh usaha mikro, disusul usaha kecil, sementara untuk usaha menengah tidak dimasukkan ke dalam perhitungan dikarenakan menjadi bagian dari kewenangan provinsi. Berikut gambaran persentase UMKM di Kabupaten Bandung berdasarkan skala urusan.



GAMBAR 2.33.

GRAFIK PERSENTASE UKM BERDASARKAN SKALA USAHA TAHUN 2017

Sumber: Hasil Pengolahan Data Dinas Koperasi dan UKM Kabupaten Bandung, 2019

c. Jumlah Omzet

Jumlah omzet menunjukkan tingkat keberhasilan suatu badan usaha. Dalam kurun lima tahun terakhir omzet koperasi dan UMKM di Kabupaten Bandung cenderung mengalami peningkatan. Hal ini menunjukkan bahwa kegiatan ekonomi masyarakat kecil menengah di Kabupaten Bandung semakin meningkat setiap tahunnya.

TABEL 2.62.

JUMLAH VOLUME KOPERASI DAN OMZET USAHA KECIL MENENGAH TAHUN 2014-2018

| No | Kegiatan | Omzet Tahun (Rp) | | | | |
|----|----------|-------------------|-------------------|-------------------|-------------------|-----------------|
| | | 2014 | 2015 | 2016 | 2017 | 2018 |
| 1 | Koperasi | 684.323.516.386 | 684.323.516.386 | 684.323.516.386 | 716.314.145.613 | 996.224.195.072 |
| 2 | UMKM | 3.094.869.600.625 | 3.099.772.278.625 | 3.106.363.027.825 | 3.189.622.862.025 | N/a |

Sumber: Dinas Koperasi dan UKM Kabupaten Bandung, 2019

12. Urusan Penanaman Modal

Pemerintah Kabupaten Bandung telah melakukan berbagai upaya untuk mendapatkan modal baik dari dalam negeri maupun luar negeri. Terlihat dari selang tahun 2014 hingga 2018, jumlah investor yang melakukan penanaman modal di Kabupaten Bandung terus meningkat. Pada tahun 2018 terdapat 161 investor yang terdiri dari 112 investor dalam negeri dan 49 investor asing yang menanamkan modal di Kabupaten Bandung.

TABEL 2.63.

JUMLAH INVESTOR PMDN/PMA TAHUN 2014-2018

| No. | Investor | Tahun | | | | |
|-----|-------------------------------------|-----------|-----------|-----------|-----------|------------|
| | | 2014 | 2015 | 2016 | 2017 | 2018 |
| 1 | Penanaman Modal Dalam Negeri (PMDN) | 20 | 62 | 58 | 71 | 112 |
| 2 | Penanaman Modal Asing (PMA) | 12 | 20 | 22 | 27 | 49 |
| | Total | 32 | 82 | 80 | 98 | 161 |

Sumber: Dinas Penanaman Modal dan Pelayanan Terpadu Satu Pintu Kabupaten Bandung, 2019



Dilihat dari realisasi investasi di Kabupaten Bandung dalam kurun lima tahun terakhir cenderung berfluktuasi. Ditinjau dari jumlah proyek, tahun 2018 proyek PMDN di Kabupaten Bandung berjumlah 1.317 proyek. Jumlah ini menurun jika dibandingkan jumlah proyek PMDN pada tahun sebelumnya yang hanya mencapai 2.669 proyek. Sama halnya dengan sektor PMA, sektor PMA Kabupaten Bandung mengalami penurunan sebanyak 11 proyek.

Ditinjau dari segi nilai realisasi investasi, meskipun sempat terjadi penurunan dari tahun 2015 ke 2016, nilai investasi kembali mengalami peningkatan signifikan hingga tahun 2017. Meningkatnya jumlah proyek PMDN pada tahun 2017 menjadi faktor pendorong naiknya nilai realisasi investasi di Kabupaten Bandung dan kembali meningkat di tahun 2018. Tahun 2018 total realisasi investasi di Kabupaten Bandung tercatat sebesar Rp 11.078.421.183.846,-. Informasi detail mengenai jumlah proyek dan realisasi investasi di Kabupaten Bandung selama lima tahun terakhir disajikan pada Tabel 2.64. sebagai berikut.

TABEL 2.64.
JUMLAH INVESTASI PMDN/PMA DI KABUPATEN BANDUNG TAHUN 2014-2018

| Tahun | Jumlah Proyek | | | Realisasi Investasi | | | Penyerapan Tenaga Kerja | |
|-------|---------------|-----|-------|---------------------|-------------------|--------------------|-------------------------|-------|
| | PMDN | PMA | Total | PMDN | PMA | Total | Indonesia | Asing |
| 2014 | 2.502 | 32 | 2.534 | 5.472.067.707.548 | 803.058.396.105 | 6.275.126.103.653 | 51.828 | 65 |
| 2015 | 2.631 | 67 | 2.698 | 5.964.221.569.580 | 3.454.165.551.237 | 9.418.387.120.817 | 66.869 | 144 |
| 2016 | 2.240 | 67 | 2.307 | 5.297.733.143.668 | 2.877.269.319.178 | 8.175.002.462.846 | 67.027 | 100 |
| 2017 | 2.669 | 60 | 2.729 | 8.649.022.464.692 | 2.324.129.700.450 | 10.773.152.165.142 | 35.832 | 45 |
| 2018 | 1.317 | 49 | 1.366 | 8.888.625.245.625 | 2.189.795.938.221 | 11.078.421.183.846 | 41.087 | 52 |

Sumber: Dinas Penanaman Modal dan Pelayanan Terpadu Satu Pintu Kabupaten Bandung, 2019

13. Urusan Kepemudaan dan Olahraga

Gambaran mengenai urusan kepemudaan dan olahraga dapat ditunjukkan melalui indikator-indikator berikut:

a. Jumlah Organisasi Pemuda

Semakin banyak jumlah organisasi pemuda menunjukkan ketersediaan fasilitas penunjang penyelenggaraan pemerintahan daerah sebagai untuk memberdayakan pemuda dalam pembangunan daerah. Di Kabupaten Bandung terdapat 59 organisasi pemuda berdasarkan data tahun 2015 dengan total kegiatan kepemudaan sebanyak 29 kegiatan.

b. Jumlah Organisasi Olahraga

Banyaknya jumlah organisasi olahraga menggambarkan kapasitas pemerintah daerah dalam memberdayakan masyarakat untuk berperan serta dalam pembangunan daerah khususnya dalam menciptakan pelayanan penunjang dibidang olahraga. Pengembangan kegiatan olahraga di Kabupaten Bandung selain dimotori oleh Dinas Kepemudaan dan Olah Raga juga dimotori oleh masyarakat umum yang diwadahi dalam klub dan organisasi olah raga. Tahun 2015, tercatat terdapat sebanyak 100 klub olah raga dan 90 organisasi olah raga.

14. Urusan Statistik

Ketersediaan dokumen statistik memudahkan pemerintah dalam mendapatkan data potensi daerah secara umum sebagai bahan evaluasi atas kinerja/pelaksanaan pembangunan daerah dan sebagai bahan untuk menetapkan kebijakan dalam rangka peningkatan kesejahteraan





masyarakat secara berkesinambungan. Berikut adalah ketersediaan dokumen statistik di Kabupaten Bandung selama kurun waktu tahun 2014-2018 ditampilkan dalam Tabel 2.65.

TABEL 2.65.
KETERSEDIAAN DOKUMEN STATISTIK TAHUN 2014-2018

| No | Uraian | 2014 | | 2015 | | 2016 | | 2017 | | 2018 | |
|----|-------------------|------|-----------|------|-----------|------|-----------|------|-----------|------|-----------|
| | | Ada | Tidak Ada | Ada | Tidak Ada | Ada | Tidak Ada | Ada | Tidak Ada | Ada | Tidak Ada |
| 1 | PDRB | | √ | √ | | √ | | √ | | | √ |
| 2 | IPM | | √ | √ | | √ | | √ | | √ | |
| 3 | Suseda | | √ | | √ | | √ | | √ | | √ |
| 4 | KBDA | | √ | √ | | √ | | √ | | √ | |
| 5 | Indeks Gini Ratio | | √ | | √ | | √ | | √ | | √ |
| 6 | Input Output | | √ | | √ | | √ | | √ | | √ |
| 7 | IKM | | √ | | √ | | √ | | √ | √ | |
| 8 | IHK | | √ | | √ | | √ | | √ | | √ |
| 9 | Data Pokok | √ | | √ | | √ | | √ | | √ | |

Sumber: Dinas Komunikasi, Informatika, dan Statistik Kabupaten Bandung, 2019

15. Urusan Persandian

Gambaran umum kondisi daerah terkait dengan urusan Persandian dapat dilihat dari beberapa indikator kinerja, diantaranya:

a. Persentase Penyelesaian Penegakan Perda

Peraturan Pemerintah RI nomor 32 tahun 2004 tentang Pedoman Satuan Polisi Pamong Praja (Satpol PP), khususnya yang tercantum pada pasal 3, menyatakan bahwa Satpol PP mempunyai tugas memelihara dan menyelenggarakan ketentraman dan ketertiban umum, menegakan peraturan daerah dan keputusan kepala daerah. Berkaitan dengan peraturan tersebut petugas Satpol PP Kabupaten Bandung telah melakukan penyelesaian atas masalah yang terkait dengan penegakan perda dan penegakan K3. Untuk lebih jelasnya dapat dilihat pada tabel berikut.

TABEL 2.66.
PERSENTASE PENYELESAIAN PENEGAKAN HUKUM DI KABUPATEN BANDUNG
TAHUN 2014-2018

| No. | Uraian | Tahun | | | | |
|----------|---|-------|------|-------|-------|------|
| | | 2014 | 2015 | 2016 | 2017 | 2018 |
| 1 | Penegakan Perda | | | | | |
| a | Jumlah Pelanggaran Perda | 110 | 122 | 160 | 468 | 3101 |
| b | Jumlah Penyelesaian Penegakan Perda | 110 | 122 | 160 | 468 | 3101 |
| c | Persentase Penyelesaian Penegakan Perda (%) | 100 | 100 | 100 | 100 | 100 |
| 2 | Penegakan K3 | | | | | |
| a | Jumlah Pelanggaran K3 | 187 | 943 | 1.020 | 1.673 | 1363 |
| b | Jumlah Penyelesaian Penegakan K3 | 187 | 943 | 1.020 | 1.673 | 1363 |
| c | Persentase Penyelesaian Penegakan K3 (%) | 100 | 100 | 100 | 100 | 100 |

Sumber: Satpol PP Kabupaten Bandung, 2019



b. Indeks Kepuasan Masyarakat

Indeks Kepuasan Masyarakat (IKM) merupakan tolak ukur dalam menilai tingkat kualitas pelayanan yang diselenggarakan pemerintah yang didapatkan melalui survei kepuasan masyarakat pada sarana pendidikan dan kesehatan milik pemerintah serta perangkat daerah yang memberikan pelayanan langsung kepada masyarakat. Data yang diperoleh mengenai IKM Kabupaten Bandung tahun 2018 adalah sebesar 80,39, menurun sebanyak 0,59 poin dibandingkan dengan tahun sebelumnya yaitu 80,97 di tahun 2017.

16. Urusan Kebudayaan

Kebudayaan merupakan cerminan jati diri masyarakat pada suatu daerah. Pelestarian budaya diupayakan melalui pemeliharaan benda-benda, situs, dan kawasan cagar budaya, serta penyelenggaraan seni dan budaya daerah. Berikut ini merupakan data mengenai benda-benda cagar budaya yang dilestarikan serta data perkembangan kesenian di Kabupaten Bandung dalam kurun tahun 2014-2018.

TABEL 2.67.
BENDA, SITUS, DAN KAWASAN CAGAR BUDAYA YANG DILESTARIKAN DI KABUPATEN BANDUNG TAHUN 2014-2018

| Tahun | Jumlah Benda, Situs, dan Kawasan Cagar Budaya yang Dilestarikan | Total Benda, Situs, dan Kawasan Cagar Budaya yang Dimiliki Daerah | Persentase Benda, Situs, dan Kawasan Cagar Budaya yang Dilestarikan |
|-------|---|---|---|
| 2014 | 100 | 100 | 100 % |
| 2015 | 100 | 100 | 100 % |
| 2016 | 100 | 100 | 100 % |
| 2017 | 111 | 111 | 100 % |
| 2018 | 111 | 111 | 100 % |

Sumber: Dinas Pariwisata dan Kebudayaan Kabupaten Bandung, 2019

17. Urusan Perpustakaan

Gambaran umum mengenai urusan perpustakaan yang akan dibahas meliputi jumlah perpustakaan dan jumlah pengunjung perpustakaan per tahun.

a. Jumlah Perpustakaan

Salah satu sarana pendukung utama dalam pelaksanaan kegiatan pendidikan yaitu sarana perpustakaan. Perpustakaan selain berperan dalam mencerdaskan siswa sekolah, juga berperan untuk mencerdaskan masyarakat secara umum, terutama dengan berkembangnya perpustakaan masyarakat di Kabupaten Bandung. Memandang pentingnya peran perpustakaan dalam pembangunan pendidikan warga, dalam kurun 2014-2018 pemerintah Kabupaten Bandung senantiasa terus melakukan pembangunan perpustakaan, baik perpustakaan desa, perpustakaan sekolah, maupun perpustakaan masyarakat.

Meskipun dalam selang tahun 2014-2018 pembangunan perpustakaan di Kabupaten Bandung sempat mengalami stagnansi, tetapi mulai tahun 2015 terjadi pembangunan perpustakaan secara signifikan. Dalam rentang tahun 2015-2016, pemerintah Kabupaten Bandung bekerjasama dengan masyarakat dan LSM telah berhasil membangun sebanyak 100 unit perpustakaan baru di Kabupaten Bandung. Informasi detail disajikan pada Tabel 2.69.





TABEL 2.68.
JUMLAH PERPUSTAKAAN DI KABUPATEN BANDUNG TAHUN 2014-2018

| No. | Jenis Perpustakaan | Tahun | | | | |
|--------------|---|------------|------------|------------|--------------|--------------|
| | | 2014 | 2015 | 2016 | 2017 | 2018 |
| 1 | Perpustakaan Desa/Kelurahan | 276 | 276 | 276 | 69 | 22 |
| 2 | Perpustakaan SD | 33 | 43 | 66 | 934 | 636 |
| 3 | Perpustakaan SMP | 37 | 47 | 64 | 236 | 208 |
| 4 | Perpustakaan SMA/SMK | 15 | 25 | 40 | - | 138 |
| 5 | Perpustakaan SKPD | 8 | 18 | 28 | - | - |
| 6 | Perpustakaan PONTREN | 17 | 27 | 37 | - | - |
| 7 | Perpustakaan Masyarakat (TBM, RUPIN, dsb) | 15 | 25 | 50 | 33 | - |
| Total | | 401 | 461 | 561 | 1.272 | 1.004 |

Sumber: Dinas Perpustakaan dan Kearsipan Kabupaten Bandung, 2019

b. Jumlah Pengunjung Perpustakaan Per Tahun

Minat baca masyarakat di Kabupaten Bandung dalam kurun lima tahun terakhir terus mengalami peningkatan. Hal ini tercermin dari adanya peningkatan jumlah pengunjung perpustakaan di Kabupaten Bandung. Tahun 2014, jumlah kunjungan ke perpustakaan sekitar 25.345 orang. Pada tahun 2016, jumlah kunjungan ke perpustakaan telah meningkat menjadi 55.072 dan pada tahun 2018, jumlah kunjungan perpustakaan meningkat menjadi 255.308. Informasi detail mengenai jumlah kunjungan perpustakaan di Kabupaten Bandung selama lima tahun terakhir disajikan pada Tabel 2.70.

TABEL 2.69.
JUMLAH PENGUNJUNG PERPUSTAKAAN DI KABUPATEN BANDUNG TAHUN 2014-2018

| No. | Uraian | Tahun | | | | |
|-----|------------------------------|--------|--------|--------|-----------|-----------|
| | | 2014 | 2015 | 2016 | 2017 | 2018 |
| 1 | Kunjungan ke perpustakaan | 25.345 | 34.672 | 55.072 | 198.913 | 255.308 |
| 2 | Populasi yang Harus Dilayani | 40.000 | 40.000 | 59.388 | 3.090.916 | 2.912.940 |

Sumber: Dinas Perpustakaan dan Kearsipan Kabupaten Bandung, 2019

18. Urusan Kearsipan

Dalam hal kearsipan, seluruh perangkat daerah di Kabupaten Bandung telah menerapkan kearsipan secara baku guna memiliki sistem kearsipan yang baik untuk kemudian dapat digunakan untuk memudahkan pengambilan keputusan pemerintah, namun dari segi kuantitas, jumlah perangkat daerah yang menerapkan arsip secara baku menurun selamaturun waktu dua tahun terakhir. Informasi detail disajikan pada Tabel 2.70.

TABEL 2.70.
JUMLAH PERANGKAT DAERAH YANG TELAH MENERAPKAN ARSIP SECARA BAKU TAHUN 2014-2018

| No. | Perangkat Daerah | Tahun | | | | |
|-----|------------------|-------|------|------|------|------|
| | | 2014 | 2015 | 2016 | 2017 | 2018 |
| 1 | Badan | 5 | 5 | 5 | 5 | 5 |
| 2 | Dinas | 20 | 20 | 20 | 19 | 19 |
| 3 | Bagian | 10 | 10 | 12 | 12 | 12 |



| No. | Perangkat Daerah | Tahun | | | | |
|--------------|-----------------------|------------|------------|------------|------------|------------|
| | | 2014 | 2015 | 2016 | 2017 | 2018 |
| 4 | RSUD | 3 | 3 | 3 | 3 | 3 |
| 5 | Lembaga Teknis Daerah | 8 | 8 | 2 | 2 | 2 |
| 6 | Kecamatan | 31 | 31 | 31 | 31 | 31 |
| 7 | Kelurahan | 10 | 10 | 10 | 10 | 10 |
| 8 | Desa | 270 | 270 | 270 | 270 | 270 |
| Total | | 357 | 357 | 357 | 353 | 352 |

Sumber: Dinas Perpustakaan dan Kearsipan Kabupaten Bandung, 2019

Namun demikian, jumlah arsiparis di lingkungan Pemerintah Kabupaten Bandung masih terbatas. Tahun 2018, jumlah arsiparis justru mengalami penurunan. Informasi perkembangan jumlah arsiparis di Kabupaten Bandung disajikan pada Tabel 2.71.

TABEL 2.71.
JUMLAH ARSIPARIS DI LINGKUNGAN PEMERINTAHAN KABUPATEN BANDUNG
TAHUN 2014-2018

| No. | Indikator/Data | Tahun | | | | |
|--------------|--------------------------------------|-----------|-----------|-----------|-----------|-----------|
| | | 2014 | 2015 | 2016 | 2017 | 2018 |
| 1 | Arsiparis Penyelia (orang) | 6 | 6 | 6 | 5 | 5 |
| 2 | Arsiparis Pelaksana Lanjutan (orang) | 8 | 8 | 7 | 7 | 5 |
| 3 | Arsiparis Pelaksana (orang) | 4 | 4 | 4 | 1 | 1 |
| 4 | Arsiparis Pertama (orang) | 1 | 1 | 1 | 2 | 1 |
| Total | | 19 | 19 | 18 | 15 | 12 |

Sumber: Dinas Perpustakaan dan Kearsipan Kabupaten Bandung, 2019

2.1.3.2. Fokus Layanan Urusan Pemerintah Pilihan

Analisis kinerja atas layanan urusan pilihan dilakukan terhadap indikator-indikator kinerja penyelenggaraan urusan pilihan pemerintahan daerah, yaitu bidang urusan: 1) kelautan dan perikanan; 2) pariwisata; 3) pertanian; 4) kehutanan; 5) energi dan sumber daya mineral; 6) perdagangan; 7) perindustrian; dan 8) transmigrasi.

1. Urusan Kelautan dan Perikanan

Berikut adalah gambaran secara lengkap mengenai indikator perikanan di Kabupaten Bandung selama kurun waktu tahun 2014-2018.

TABEL 2.72.
INDIKATOR PERIKANAN KABUPATEN BANDUNG TAHUN 2014-2018

| No | Indikator | Tahun | | | | |
|----|---|-------|------|------|------|------|
| | | 2014 | 2015 | 2016 | 2017 | 2018 |
| 1 | Meningkatnya kapasitas kelompok/UPR pembenihan dan pembudidayaan ikan/pokdakan (kelompok) | 294 | 380 | 387 | 422 | 502 |
| 2 | Meningkatnya pelaku usaha budidaya perikanan bersertifikat CBIB (orang) | 94 | 136 | 167 | 167 | 167 |
| 3 | Meningkatnya masyarakat yang aktif mengawasi lingkungan kawasan budidaya (pokmaswas) | 9 | 9 | 9 | 9 | N/a |
| 4 | Terjaganya kelestarian ikan diperairan umum (lokasi) | 40 | 144 | 148 | 169 | N/a |



| No | Indikator | Tahun | | | | |
|----|---|-------|------|------|------|------|
| | | 2014 | 2015 | 2016 | 2017 | 2018 |
| 5 | Peningkatan pelaku usaha pengolahan ikan bersertifikat (unit usaha) | 86 | 83 | 93 | 95 | 97 |
| 6 | Jumlah SDM pengembang sistem penyuluhan perikanan (orang) | N/a | 47 | 10 | N/a | N/a |

Sumber: Dinas Pangan dan Perikanan Kabupaten Bandung, 2019

2. Urusan Pariwisata

Dalam pengembangan sektor pariwisata, Kabupaten Bandung mempunyai cukup banyak potensi dimana sebagian besar didominasi oleh wisata alam dan agro. Beberapa objek wisata yang ada di Kabupaten Bandung antara lain Situ Cileunca, Situ Patengan, Kolam Air Panas Alami Walini, Kolam Air Panas Alami Cimanggu, Kolam Air Panas Alami Cibolang, Perkemahan Rancaupas, Tebing Keraton, Curug Cinulang. Banyaknya objek wisata di Kabupaten Bandung membangkitkan perekonomian Kabupaten Bandung. Dengan meningkatnya jumlah kunjungan wisata antara lain menumbuhkan sektor perdagangan, hotel dan restoran serta peningkatan terhadap mitra kerja pariwisata. Informasi detail mengenai capaian indikator capaian pariwisata di Kabupaten Bandung disajikan pada Tabel 2.73.



TABEL 2.73.

INDIKATOR PARIWISATA KABUPATEN BANDUNG TAHUN 2014-2018

| No | Indikator | Tahun | | | | |
|----|---------------------------------------|-----------|-----------|-----------|-----------|-----------|
| | | 2014 | 2015 | 2016 | 2017 | 2018 |
| 1 | Jumlah kunjungan wisata (orang) | 1.650.000 | 1.723.001 | 2.000.000 | 2.152.222 | 2.449.515 |
| 2 | Jumlah daya tarik wisata (lokasi) | 55 | 80 | 156 | 156 | 156 |
| 3 | Jumlah mitra kerja pariwisata (orang) | 1.442 | 1.865 | 1.955 | 2.217 | N/a |

Sumber: Dinas Pariwisata dan Kebudayaan Kabupaten Bandung, 2019

3. Urusan Pertanian

Gambaran umum kondisi daerah terkait dengan urusan pertanian salah satunya dapat dilihat dari indikator kinerja sebagai berikut.

a. Indikator Pertanian, Perkebunan, dan Hortikultura

Produktivitas komoditas padi mengalami penurunan dalam selang waktu 2014-2017 dan mengalami peningkatan di tahun 2018 dengan angka produktivitas komoditas padi di tahun 2018 sebesar 63,39 kw/ha. Berbeda halnya dengan pencapaian indeks pertanaman yang terus mengalami peningkatan menjadi 2,69 pada tahun 2018.



TABEL 2.74.
INDIKATOR PERTANIAN, PERKEBUNAN, DAN HORTIKULTURA KABUPATEN BANDUNG
TAHUN 2014-2018

| No. | Indikator | Tahun | | | | |
|------------|--|-------------|-------------|-------------|-------------|-------------|
| | | 2014 | 2015 | 2016 | 2017 | 2018 |
| I | Jumlah pencapaian produktivitas komoditas (kw/ha) | | | | | |
| 1 | Padi | 62,87 | 64,73 | 63,84 | 63,33 | 63,39 |
| II | Luas areal pengembangan hortikultura unggulan (ha) | | | | | |
| 1 | Alpukat | 36 | 45 | 64 | 172,4 | - |
| 2 | Strawberry | 8 | 12 | 87 | 123,49 | - |
| 3 | Jeruk | 5 | 6 | 225 | 525 | - |
| 4 | Jambu biji | 5 | 6 | 12 | 47,79 | - |
| 5 | Krisan | 9.500 | 12.000 | 14.600 | 17.100 | - |
| 6 | Sedap malam | 4.000 | 5.000 | 11.205 | 11.625 | - |
| 7 | Mawar | 1.000 | 1.000 | 308 | 250 | - |
| III | Jumlah pencapaian indeks pertanaman (IP) | 2,28 | 2,43 | 2,65 | 2,67 | 2,69 |
| IV | Jumlah rata-rata pencapaian produktivitas hortikultura | | | | | |
| 1 | Sayuran (kw/ha) | 210,19 | 216,50 | 253,92 | 254,03 | - |
| 2 | Buah-buahan (kw/ha) | 102,00 | 104,00 | 124,23 | 125,68 | - |
| 3 | Tanaman hias (tangkai/ha) | 17,14 | 17,48 | 28,87 | 35,89 | - |
| 4 | Tanaman obat (kw/ha) | 3,19 | 3,25 | 3,30 | 3,92 | - |
| 5 | Jumlah kelompok yang terbina melalui penyuluh (kelompok) | 2.320 | 2.360 | 2.398 | 2.445 | 2.879 |
| 6 | Jumlah penyuluh pertanian/perkebunan lapangan yang mendapatkan pelatihan (orang) | 91 | 84 | 78 | 75 | 82 |

Sumber: Dinas Pertanian Kabupaten Bandung, 2019

b. Indikator Peternakan

Dalam kurun lima tahun terakhir, terjadi tren peningkatan dalam persentase penanggulangan ternak prioritas. Tahun 2018 tercatat persentase jumlah penyakit hewan prioritas yang tertanggulangi sebesar 32%. Pencapaian status kesehatan hewan menjadi sebesar 72% di tahun 2018, terjadi peningkatan rata-rata sebesar 1,79% per tahun selama kurun lima tahun terakhir. Secara umum peningkatan persentase capaian indikator peternakan mengindikasikan adanya peningkatan kualitas peternakan di Kabupaten Bandung. Informasi detail mengenai capaian indikator peternakan Kabupaten Bandung disajikan pada Tabel 2.75.

TABEL 2.75.
INDIKATOR PETERNAKAN KABUPATEN BANDUNG TAHUN 2014-2018

| No. | Indikator | Tahun | | | | |
|-----|--|-------|-------|-------|------|------|
| | | 2014 | 2015 | 2016 | 2017 | 2018 |
| 1 | Meningkatnya jumlah penyakit hewan prioritas yang tertanggulangi (%) | 28 | 32 | 32 | 32 | 32 |
| 2 | Meningkatnya status kesehatan hewan (%) | 67,40 | 67,40 | 74,30 | 71,5 | 72 |



| No. | Indikator | Tahun | | | | |
|-----|---|--------|--------|--------|------|------|
| | | 2014 | 2015 | 2016 | 2017 | 2018 |
| 3 | Meningkatnya kapasitas pelaku usaha pembudidaya ternak yang mendorong peningkatan produksi hasil peternakan (%) | 116,11 | 131,34 | 131,34 | N/a | N/a |
| 4 | Meningkatnya kelompok terbina dalam mendorong populasi ternak (kelompok) | N/a | N/a | N/a | 154 | 190 |
| 5 | Peningkatan pelaku usaha pengolahan hasil ternak yang bersertifikat (orang) | 66 | 200 | 200 | 144 | 100 |
| 6 | Meningkatnya pemanfaatan teknologi peternakan (orang) | 88 | 587 | 587 | 130 | 33 |
| 7 | Meningkatnya sarana dan prasarana pemotongan ternak di RPH (%) | 69,5 | 79 | 83,5 | 100 | 100 |

Sumber: Dinas Pertanian Kabupaten Bandung, 2019

4. Urusan Kehutanan

Praktek *illegal logging* dan *illegal trading*, perambahan hutan, kebakaran hutan, pembukaan hutan untuk keperluan di luar sektor kehutanan, pengelolaan hutan yang belum menerapkan azas kelestarian merupakan faktor utama penyebab kerusakan hutan. Gerakan Rehabilitasi Hutan dan Lahan Kritis Sabilulungan merupakan salah satu upaya percepatan rehabilitasi hutan dan lahan kritis yang diarahkan untuk penanggulangan bencana alam banjir, tanah longsor dan kekeringan secara terpadu dengan peran semua pihak (pemerintah, pemerintah daerah, masyarakat, pengusaha dan lain-lain) melalui mobilisasi sumber daya. Berikut adalah gambaran secara lengkap mengenai pencapaian indikator Kehutanan di Kabupaten Bandung selama kurun waktu 2014-2018.

TABEL 2.76.

INDIKATOR KEHUTANAN KABUPATEN BANDUNG TAHUN 2014-2018

| No. | Indikator | Tahun | | | | |
|-----|---|-----------|-----------|-------|------|------|
| | | 2014 | 2015 | 2016 | 2017 | 2018 |
| 1 | Jumlah luas lahan kritis yang tertanami (ha) | 32.057,80 | 24.542,50 | 703 | N/a | N/a |
| 2 | Persentase luas lahan kritis yang tertanami (%) | 66,37 | 66,37 | 67,08 | N/a | N/a |
| 3 | Jumlah kelompok <i>agroforestry</i> | 45 | 50 | 50 | N/a | N/a |
| 4 | Jumlah kelompok tani berbasis Aneka Usaha Kehutanan | 45 | 50 | 50 | N/a | N/a |

Sumber: Dinas Pertanian Kabupaten Bandung, 2019

5. Urusan Energi dan Sumber Daya Mineral

Gambaran umum kondisi daerah terkait dengan urusan energi dan sumber daya mineral yaitu sebagai berikut.



a. Energi

Potensi energi di Kabupaten Bandung terdiri dari panas bumi (geothermal), mikrohidro, biogas (limbah ternak), bahan bakar nabati (limbah organik) dan tenaga surya (PLTS).

- Panas Bumi

Terdapat 5 wilayah pengembangan yaitu wilayah Kamojang, Wayang Windu, Patuha, Cibuni, dan Darajat. Perolehan DBH panas bumi Kabupaten Bandung Tahun 2013 sebesar Rp.51.718.860.646, mengalami penurunan jika dibandingkan dengan tahun 2012 sebesar Rp.105.298.055.081,55, dan tahun 2011 sebesar Rp.53.860.362.127,00.

- Ketenagalistrikan

Pada tahun 2015, jumlah rumah tangga di Kabupaten Bandung yang menggunakan listrik PLN sebanyak 731.428 KK atau sekitar 82,86 % dari total jumlah KK. Pemenuhan listrik penduduk Kabupaten Bandung, disamping dipenuhi oleh listrik PLN juga dipenuhi oleh tenaga mikro hidro. Tahun 2014 tercatat jumlah pengguna energi mikro hidro di Kabupaten Bandung sebanyak 34 KK (Desa Sugihmukti Kecamatan Pasirjambu) dan pengguna energi surya sebanyak 150 KK masing-masing sebanyak 50 KK yang terletak di Desa Mandalawangi Kecamatan Nagreg, Desa Sukaluyu Kecamatan Pangalengan, dan Desa Sugihmukti Kecamatan Pasirjambu.

- Minyak Bumi

Minyak dan gas bumi di Kabupaten Bandung umumnya bergerak di kegiatan hilir yaitu SPBU sebanyak 50 unit usaha dan agen LPG sebanyak 52 agen.

b. Sumber Daya Mineral

Potensi sumber daya mineral di Kabupaten Bandung dapat dikelompokkan menjadi sumber daya pertambangan dan sumber daya air tanah.

- Pertambangan

Keberadaan sumber daya mineral di Kabupaten Bandung berupa andesit, tanah urug, dan emas yang tersebar di Kecamatan Margaasih, Baleendah, Nagreg, Kutawaringin, Pameungpeuk, dan Banjaran dengan jumlah perusahaan yang melaksanakan produksi sebanyak 22 perusahaan dengan luas lahan 119,17 ha. Dari jumlah tersebut, hanya 15 perusahaan yang aktif.

Potensi bahan galian yang ada di Kabupaten Bandung selain andesit dan tanah urug juga terdapat potensi emas yang sebagian besar berada di Kecamatan Kutawaringin. Kondisi pengelolaan potensi ini adalah masih dilakukan dengan pertambangan rakyat.

Pengelolaan oleh perusahaan bahan galian di Kabupaten Bandung dilakukan dengan mengedepankan konservasi dan penggalan potensi untuk peningkatan PAD. Untuk pengendalian dan pembinaan dilakukan dengan perijinan yang harus dipenuhi oleh pengusaha. Pada tahun 2014 jumlah luasan pertambangan berijin sebesar 91,56%.

- Sumber Daya Air Tanah

Kabupaten Bandung sebagai bagian dari cekungan air tanah Bandung-Soreang mengikuti prinsip pengelolaan 'one basin one management'. Menurut hasil penelitian dari Badan Geologi Kementerian Energi dan Sumberdaya Mineral disebutkan bahwa potensi jumlah air tanah yang terkandung dalam cekungan air tanah Bandung-Soreang adalah 368,5 juta m³/tahun. Dari jumlah total tersebut diperkirakan kebutuhan air di wilayah cekungan





Bandung-Soreang yaitu Kota Bandung, Kabupaten Bandung, Kota Cimahi, Kabupaten Sumedang, dan Kabupaten Garut adalah sebesar 312,75 juta m³.

6. Urusan Perdagangan

Sektor perdagangan merupakan salah satu sektor dengan kontribusi tertinggi terhadap Produk Domestik Regional Bruto. Selama kurun lima tahun terakhir, sektor perdagangan, hotel dan restoran menjadi sektor paling besar ketiga setelah sektor industri dan pertanian. Perkembangan sektor perdagangan Kabupaten Bandung tahun 2014-2018 dapat dilihat dari indikator kinerja sebagai berikut.

TABEL 2.77.
INDIKATOR PERDAGANGAN KABUPATEN BANDUNG TAHUN 2014-2018

| No. | Indikator | Tahun | | | | |
|-----|---|-------------|-------------|-------------|-------------|------------------|
| | | 2014 | 2015 | 2016 | 2017 | 2018 |
| 1 | Jumlah penyelesaian kasus dalam fasilitasi advokasi perlindungan konsumen | 20 | 17 | 20 | 24 | N/a |
| 2 | Jumlah nilai ekspor barang dan jasa (US \$) | 777.105.000 | 508.950.000 | 824.819.145 | 897.710.575 | 1.028.957.434,14 |
| 3 | Jumlah Pasar tradisional yang sudah ditata | 2 | 3 | 1 | 1 | 2 |

Sumber: Dinas Perdagangan dan Perindustrian Kabupaten Bandung, 2019

Jumlah nilai ekspor barang dan jasa (US\$) mengalami terus meningkat dari tahun 2016 sebesar US\$ 824.819.145 menjadi US\$ 897.710.575 pada tahun 2017 dan menjadi US\$ 1.028.957.434,14 pada tahun 2018.

7. Urusan Perindustrian

Kecenderungan membaiknya perekonomian nasional dan regional merupakan salah satu faktor pendorong pertumbuhan sektor industri. Sektor industri di Kabupaten Bandung mempunyai kontribusi besar terhadap PDRB Kabupaten Bandung, terutama industri olahan. Gambaran umum kondisi daerah terkait dengan urusan perindustrian dapat dilihat dari indikator kinerja sebagai berikut.

TABEL 2.78.
PERTUMBUHAN INDUSTRI DI KABUPATEN BANDUNG TAHUN 2014-2018

| Tahun | Industri Kecil | | Industri Menengah | Industri Besar | Total |
|-------|----------------|--------|-------------------|----------------|-------|
| | Non Formal | Formal | | | |
| 2014 | 4.085 | 424 | 37 | 44 | 4.590 |
| 2015 | 6.516 | 1.214 | 392 | 356 | 8.478 |
| 2016 | 6.816 | 1.237 | 395 | 366 | 8.848 |
| 2017 | 7.236 | 1.283 | 397 | 368 | 9.284 |
| 2018 | 9.233 | | 346 | 140 | 9.719 |

Sumber: Dinas Perdagangan dan Perindustrian Kabupaten Bandung, 2019



Dari tabel di atas dapat dilihat bahwa pada industri kecil, baik industri non formal maupun formal, mengalami peningkatan dari setiap tahunnya. Industri kecil di tahun 2017 berjumlah 8.519 unit, dengan 7.236 unit merupakan industri kecil non formal dan 1.283 unit merupakan industri kecil formal. Angka tersebut meningkat di tahun 2018 dengan jumlah industri kecil di Kabupaten Bandung berjumlah 9.233 unit.

8. Urusan Transmigrasi

Transmigrasi yang terjadi di Kabupaten Bandung terbatas meliputi transmigrasi umum, yaitu transmigrasi yang disponsori dan dibiayai oleh pemerintah. Berdasarkan perkembangannya, dalam kurun lima tahun terakhir jumlah transmigrasi umum di Kabupaten Bandung terus mengalami penurunan. Penurunan jumlah transmigran ini sejalan dengan telah meningkatnya taraf kesejahteraan penduduk Kabupaten Bandung secara keseluruhan. Informasi mengenai perkembangan jumlah transmigrasi di Kabupaten Bandung disajikan pada Tabel 2.79.

TABEL 2.79.

JUMLAH TRANSMIGRASI MENURUT JENIS DI KABUPATEN BANDUNG TAHUN 2014-2018

| Jenis Transmigrasi | | Tahun | | | | |
|-------------------------|-------------|-------|------|------|------|------|
| | | 2014 | 2014 | 2016 | 2017 | 2018 |
| Transmigrasi Swakarsa | Jumlah KK | 0 | 0 | 0 | 0 | 0 |
| | Jumlah Jiwa | 0 | 0 | 0 | 0 | 0 |
| Transmigrasi Umum | Jumlah KK | 6 | 17 | 8 | 7 | 3 |
| | Jumlah Jiwa | 19 | N/A | 31 | 35 | 9 |
| Transmigrasi Bedol Desa | Jumlah KK | 0 | 0 | 0 | 0 | 0 |
| | Jumlah Jiwa | 0 | 0 | 0 | 0 | 0 |

Sumber: Dinas Tenaga Kerja Kabupaten Bandung, 2019

2.1.4. Aspek Daya Saing Daerah

Daya saing daerah didefinisikan oleh *Centre for Regional and Urban Studies (CURDS)*, Inggris sebagai kemampuan sektor bisnis atau perusahaan pada suatu daerah dalam menghasilkan pendapatan yang tinggi serta tingkat kekayaan yang lebih merata untuk penduduknya. Daya saing daerah menilai kemampuan suatu daerah untuk bersaing dengan daerah lain dalam memproduksi dan memasarkan barang dan jasanya. Daya saing daerah menjadi salah satu aspek tujuan penyelenggaraan otonomi daerah yang disesuaikan dengan potensi, kekhasan, dan unggulan dari daerah itu sendiri. Suatu daya saing (*competitiveness*) merupakan salah satu faktor kunci keberhasilan pembangunan ekonomi yang berhubungan dengan tujuan pembangunan daerah dalam mencapai tingkat kesejahteraan yang tinggi dan berkelanjutan. Untuk melihat tingkat daya saing daerah diantaranya dapat dilihat melalui indikator makro ekonomi seperti LPE dan PDRB per kapita.

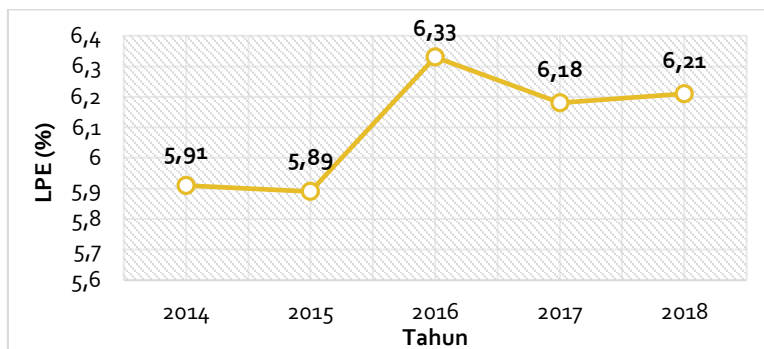
Sebelum meninjau lebih jauh mengenai daya saing Kabupaten Bandung, terlebih dahulu akan dibahas mengenai perkembangan Laju Pertumbuhan Ekonomi (LPE) Kabupaten Bandung dalam lima tahun terakhir. Berdasarkan data Badan Pusat Statistik Kabupaten Bandung, capaian LPE Kabupaten Bandung sempat mengalami peningkatan namun kembali menurun di tahun 2018, yang mana hal ini turut dipengaruhi oleh melemahnya perkembangan beberapa sektor PDRB memiliki tren pertumbuhan negatif kecuali sektor industri pengolahan, sektor pengadaan air, pengelolaan sampah, limbah, dan daur ulang, sektor konstruksi, sektor transportasi dan pergudangan, sektor informasi dan komunikasi, serta sektor jasa pendidikan. Adapun ditinjau dari aspek PDRB ADHB, dari 17 sektor PDRB, 11 diantaranya memiliki pertumbuhan negatif pada tahun 2016. Beberapa sektor yang





memiliki pertumbuhan positif, hanya meliputi sektor industri pengolahan, sektor konstruksi, sektor perdagangan besar dan eceran, reparasi mobil dan sepeda motor, sektor informasi dan komunikasi, sektor administrasi pemerintahan, pertanahan dan jaminan sosial wajib, serta sektor jasa pendidikan.

Perkembangan capaian LPE Kabupaten Bandung dalam kurun waktu lima tahun terakhir disajikan dalam Gambar 2.34.



GAMBAR 2.34.
GRAFIK PERKEMBANGAN LAJU PERTUMBUHAN EKONOMI KABUPATEN BANDUNG
TAHUN 2014-2018

Sumber: Analisis Pembangunan Ekonomi Kabupaten Bandung, 2019

2.1.4.1. Fokus Kemampuan Ekonomi Daerah

Kemampuan ekonomi daerah Kabupaten Bandung antara lain tergambar dari capaian indikator kinerja sebagai berikut:

1. Pengeluaran Konsumsi Rumah Tangga Per Kapita Sebulan/angka Konsumsi Rata-rata RT Per Kapita Sebulan (Pangan dan Non Pangan)

Indikator pengeluaran rata-rata konsumsi rumah tangga per kapita dimaksudkan untuk mengetahui tingkat konsumsi rumah tangga yang menjelaskan seberapa atraktif tingkat pengeluaran rumah tangga terhadap peningkatan kemampuan ekonomi daerah. Semakin besar angka konsumsi RT semakin atraktif bagi peningkatan kemampuan ekonomi daerah. Pada tahun 2013 pengeluaran konsumsi rata-rata rumah tangga per kapita sebulan di Kabupaten Bandung mencapai Rp.1.291.800 yang terdiri dari bahan pangan sebesar Rp.442.500 dan non pangan sebesar Rp.849.300.

2. Nilai Tukar Petani

Nilai Tukar Petani (NTP) merupakan salah satu indikator yang berguna untuk mengukur tingkat kesejahteraan petani dengan mengukur kemampuan tukar produk (komoditas) yang dihasilkan/dijual petani dibandingkan dengan produk yang dibutuhkan petani baik untuk proses produksi (usaha) maupun untuk konsumsi rumah tangga.

Jika NTP lebih besar dari 100 maka periode tersebut relatif lebih baik dibandingkan dengan periode tahun dasar, sebaliknya jika NTP lebih kecil dari 100 berarti terjadi penurunan daya beli petani. Nilai Tukar Petani dapat dihitung dengan membandingkan faktor produksi dengan produk, yaitu perbandingan antara indeks yang diterima (It) petani dan yang dibayar (Ib) petani. Mengingat nilai NTP Kabupaten Bandung belum tersedia, maka sebagai acuan menggunakan NTP Provinsi Jawa Barat.



TABEL 2.8o.
NILAI TUKAR PETANI (NTP) KABUPATEN BANDUNG TAHUN 2014-2018

| No | Uraian | Tahun | | | | |
|----|------------------------|--------|--------|--------|--------|---------|
| | | 2014 | 2015 | 2016 | 2017 | 2018 |
| 1 | Indeks Diterima Petani | 117,74 | 126,97 | N/a | N/a | N/a |
| 2 | Indeks Dibayar Petani | 112,74 | 120,83 | N/a | N/a | N/a |
| 3 | Nilai Tukar Petani | 104,43 | 105,08 | 104,86 | 105,36 | 109,002 |

Sumber: Provinsi Jawa Barat Dalam Angka Tahun 2018

2.1.4.2. Fokus Fasilitas Wilayah/Infrastruktur

Suatu fasilitas wilayah dan infrastruktur menunjang daya saing daerah dalam hubungannya dengan ketersediaannya dalam mendukung aktivitas ekonomi daerah di berbagai sektor di daerah dan antar-wilayah. Infrastruktur adalah penunjang daya saing daerah dalam hubungannya dengan ketersediaan (*availability*) fasilitas untuk mendukung aktivitas ekonomi daerah di berbagai sektor di daerah dan antar-wilayah. Semakin lengkap ketersediaan wilayah/infrastruktur, semakin kuat dalam menghadapi daya saing daerah.

Gambaran umum kondisi daya saing daerah terkait dengan fasilitas wilayah/infrastruktur dapat dilihat dari aksesibilitas daerah, penataan wilayah, fasilitas bank dan non bank, ketersediaan air bersih, fasilitas listrik, ketersediaan restoran dan rumah makan serta ketersediaan penginapan. Namun demikian pembahasan berikut ini hanya meliputi infrastruktur yang memiliki peranan vital di Kabupaten Bandung.

A. Aksesibilitas Daerah

1. Level of Service (LOS) Jalan

Indikator *level of service* (LOS) jalan atau tingkat pelayanan jalan merupakan ukuran kinerja ruas jalan atau simpang jalan yang dihitung berdasarkan tingkat penggunaan jalan, kecepatan, kepadatan, dan hambatan yang terjadi, sehingga dinilai dapat menunjukkan kondisi aksesibilitas Kabupaten Bandung. Dari 6 (enam) kategori *level of service* (LOS) jalan, dalam rentang waktu 3 tahun terakhir Kabupaten Bandung tergolong ke dalam kategori 4 (empat) atau D, dimana kondisi jalan dalam kategori ini antara lain:

- Arus mendekati tidak stabil dengan volume lalu lintas tinggi dan kecepatan masih ditolerir namun sangat terpengaruh oleh perubahan kondisi arus
- Kepadatan lalu lintas sedang namun fluktuasi volume lalu lintas dan hambatan temporer dapat menyebabkan penurunan kecepatan yang besar
- Pengemudi memiliki kebebasan yang sangat terbatas dalam menjalankan kendaraan, kenyamanan rendah, tetapi kondisi ini masih dapat ditolerir untuk waktu yang singkat.

B. Ketersediaan Air Bersih

1. Persentase Rumah Tangga yang Menggunakan Air Bersih

Air bersih adalah air yang digunakan untuk keperluan sehari-hari yang kualitasnya memenuhi syarat kesehatan dan dapat diminum setelah dimasak. Sementara air minum adalah air yang melalui proses pengolahan atau tanpa proses pengolahan yang memenuhi syarat kesehatan dan dapat langsung diminum (Keputusan Menteri Kesehatan Nomor 907 Tahun 2002). Sumber air bersih dapat dibedakan atas air hujan, air sungai dan danau, mata air, air sumur dangkal, dan air sumur dalam.



TABEL 2.81.
PERSENTASE JUMLAH RUMAH TANGGA YANG MENGGUNAKAN AIR BERSIH DI KABUPATEN
BANDUNG TAHUN 2014-2018

| No. | Sumber Air Bersih | Tahun | | | | |
|-----|---|-----------|-----------|-----------|-----------|-----------|
| | | 2014 | 2015 | 2016 | 2017 | 2018 |
| 1 | Ledeng (Perpipaan) | 78.168 | 363.485 | 357.897 | 467.431 | 470.746 |
| 2 | Sumur Lindung | 582.167 | 941.950 | 953.796 | 874.975 | 1.818.975 |
| 3 | Sumur Tidak Terlindung | N/a | N/a | N/a | N/a | |
| 4 | Mata Air Terlindung | 245.729 | 129.487 | 137.121 | 189.620 | |
| 5 | Mata Air Tidak Terlindung | N/a | N/a | N/a | N/a | |
| 6 | Sungai | 7.728 | N/a | N/a | N/a | |
| 7 | Air Hujan | N/a | N/a | 7.022 | 20 | |
| 8 | Air Kemasan | N/a | N/a | N/a | N/a | 584.135 |
| 9 | Pompa | N/a | 135.103 | 285.283 | 362.423 | |
| 10 | Air lainnya | 26.723 | N/a | N/a | N/a | |
| 11 | Sumur Gali dengan Pompa Listrik | N/a | 722.466 | 792.166 | 777.950 | 2.873.856 |
| 12 | Terminal Air | N/a | 134.027 | 143.292 | 96.315 | |
| 13 | Total Jumlah Penduduk yang menggunakan air bersih | 940.515 | 2.426.518 | 2.676.577 | 2.768.734 | 2.873.856 |
| 14 | Jumlah Penduduk | 3.470.393 | 3.534.112 | 3.596.623 | 3.657.601 | 3.717.291 |
| 15 | Persentase Rumah Tangga yang menggunakan air bersih | 100 | 73,99 | 74,91 | 78,73 | 78,57 |

Sumber: Dinas Pekerjaan Umum dan Tata Ruang Kabupaten Bandung, 2019

C. Fasilitas Listrik

Gambaran umum kondisi daerah terkait dengan fasilitas listrik salah satunya dapat dilihat dari persentase jumlah rumah tangga yang menggunakan listrik. Pada tahun 2015 jumlah rumah tangga yang telah menggunakan listrik sebanyak 775.924 rumah tangga. Berikut adalah gambaran secara lengkap mengenai persentase jumlah rumah tangga yang menggunakan listrik selama kurun waktu 2014-2018.

2.1.4.3. Fokus Iklim Berinvestasi

1. Kemudahan Perizinan

Pembentukan daya saing investasi dipengaruhi oleh banyak faktor, salah satunya yaitu kemudahan prosedur perijinan. Dalam konteks Kabupaten Bandung, pemerintah daerah melalui Dinas Penanaman Modal dan Pelayanan Terpadu Satu Pintu telah menyediakan prosedur perizinan yang terintegrasi dalam satu pintu pelayanan, sehingga memudahkan calon investor dalam mengurus proses perizinan. Melalui kemudahan proses perizinan diharapkan akan menjadi insentif dan stimulus bagi calon investor untuk menjalankan kegiatan di Kabupaten Bandung. Lingkup perizinan yang ditangani oleh Dinas Penanaman Modal dan Pelayanan Terpadu Satu Pintu antara lain izin lokasi, izin mendirikan bangunan, izin gangguan, izin usaha perdagangan, izin usaha industri dan izin penyelenggaraan reklame. Informasi detail mengenai lama proses perizinan di Kabupaten Bandung untuk setiap jenis perizinan disajikan pada Tabel 2.82.



TABEL 2.82.

LAMA PROSES PERIZINAN DI KABUPATEN BANDUNG TAHUN 2014-2018

| No. | Uraian | Lama Mengurus (Hari Kerja) | | | | | Jumlah Persyaratan (Dokumen) | | | | | Biaya Resmi (Rata-Rata Max rupiah) | | | | |
|-----|--|----------------------------|------|------|------|------|------------------------------|------|------|------|------|------------------------------------|-----------------------------|-----------------------------|-----------------------------|-----------------------------|
| | | 2014 | 2015 | 2016 | 2017 | 2018 | 2014 | 2015 | 2016 | 2017 | 2018 | 2014 | 2015 | 2016 | 2017 | 2018 |
| 1 | Izin Lokasi | 14 | 12 | 12 | 14 | 14 | 6 | 6 | 6 | 14 | 12 | N/a | N/a | N/a | N/a | NR |
| 2 | Izin Mendirikan Bangunan (IMB) | 14 | 14 | 14 | 14 | 14 | 15 | 15 | 15 | 17 | 10 | 7.500-12.500/m ² | 7.500-12.500/m ² | 7.500-12.500/m ² | 7.500-12.500/m ² | 7.500-12.500/m ² |
| 3 | Izin Gangguan (HO) | | | | | | | | | | | | | | | |
| a | Kawasan Peruntukan Industri, Jasa, dan Perdagangan | 14 | 5 | 5 | x | x | 8 | 8 | 8 | x | x | 175/m ² | 175/m ² | 175/m ² | X | x |
| b | Kawasan Wisata | 14 | 5 | 5 | x | x | 8 | 8 | 8 | x | x | 350/m ² | 350/m ² | 350/m ² | X | x |
| c | Kawasan Pertanian | 14 | 5 | 5 | x | x | 8 | 8 | 8 | x | x | 525/m ² | 525/m ² | 525/m ² | X | x |
| d | Kawasan Permukiman | 14 | 5 | 5 | x | x | 8 | 8 | 8 | x | x | 700/m ² | 700/m ² | 700/m ² | X | x |
| 4 | Surat Izin Usaha Perdagangan (SIUP) | 14 | 2 | 2 | 1 | 2 | 8 | 7 | 7 | 5 | 5 | Gratis | Gratis | Gratis | NR | NR |
| 5 | Tanda Daftar Perusahaan (TDP) | 14 | 2 | 2 | 1 | 2 | 8 | 7 | 7 | 5 | 5 | Gratis | Gratis | Gratis | NR | NR |
| 6 | Tanda Daftar Gudang (TDG) | 14 | 2 | 2 | 2 | 7 | 8 | 7 | 7 | 5 | 7 | Gratis | Gratis | Gratis | NR | NR |
| 7 | Izin Usaha Industri (IUI) | 14 | 5 | 5 | 5 | 14 | 14 | 14 | 14 | 13 | 7 | Gratis | Gratis | Gratis | NR | NR |
| 8 | Tanda Daftar Industri (TDI) | 14 | 5 | 5 | x | 14 | 8 | 8 | 8 | x | 1 | Gratis | Gratis | Gratis | X | NR |
| 9 | Izin Usaha Jasa Konstruksi (IUJK) | 10 | 2 | 2 | 2 | 5 | 8 | 7 | 7 | 7 | 10 | Gratis | Gratis | Gratis | NR | NR |
| 10 | Izin Penyelenggaraan Reklame | 14 | 6 | 6 | 6 | 14 | 8 | 7 | 7 | 7 | 10 | Gratis | Gratis | Gratis | N/a | NR |
| 11 | Izin Pembuangan Air Limbah ke Air atau Sumber Air (IPLC) | 14 | 3 | 3 | 5 | 60 | 13 | 86 | 8 | 7 | 12 | Gratis | Gratis | Gratis | NR | NR |

Sumber: Dinas Penanaman Modal dan Pelayanan Satu Pintu Kabupaten Bandung, 2019



2. Pengenaan Pajak Daerah (Jumlah dan Macam Pajak serta Retribusi Daerah)

TABEL 2.83.

JUMLAH DAN REALISASI PAJAK DAN RETRIBUSI DAERAH DI KABUPATEN BANDUNG TAHUN 2014-2018 (Juta Rupiah)

| No. | Uraian | Tahun | | | | |
|----------|---|---------------------------|------------------------|------------------------|--------------------------|---------------------------|
| | | 2014 | 2015 | 2016 | 2017 | 2018 |
| 1 | Jumlah Pajak Daerah | 298.560.799.112,40 | 340.007.248.935 | 384.495.956.018 | 464.592.767.806,0 | 472.460.682.943,00 |
| a | Pajak Hotel | 3.152.714.621 | 3.166.803.625 | 4.204.098.463 | 5.028.778.143,6 | 6.173.761.937,00 |
| b | Pajak Restoran | 9.243.209.080 | 10.509.296.081 | 12.774.005.471 | 18.273.358.346,4 | 25.695.647.125,00 |
| c | Pajak Hiburan | 1.301.036.970 | 1.368.506.270 | 1.773.066.735 | 3.899.227.827,0 | 3.796.231.351,00 |
| d | Pajak Reklame | 2.931.017.940 | 2.995.714.596 | 3.239.576.910 | 3.657.132.755,0 | 3.776.397.829,00 |
| e | Pajak Penerangan Jalan/ GENSET | 113.787.984.323 | 131.892.127.013 | 131.591.826.182 | 150.946.030.168,0 | 159.364.947.768,00 |
| f | Pajak Mineral Bukan Logam dan Batuan | 238.350.677 | 189.169.660 | 151.490.752 | 205.094.745,0 | 336.543.553,00 |
| g | Pajak Parkir | 439.472.038 | 495.865.495 | 520.316.508 | 1.124.726.494,0 | 1.706.415.160,00 |
| h | Pajak Air Bawah Tanah | 9.146.429.830 | 10.700.994.842 | 11.248.115.353 | 10.920.624.860,0 | 10.936.534.294,00 |
| i | Pajak Bumi dan Bangunan Perdesaan dan Perkotaan | 71.167.501.228 | 79.322.352.852 | 93.198.190.759 | 101.686.820.619,0 | 104.650.994.168,00 |
| j | Bea Perolehan Hak Atas Tanah dan Bangunan | 87.153.082.405 | 99.366.418.501 | 125.795.268.885 | 168.850.973.848,0 | 156.023.209.758,00 |
| 2 | Retribusi | 30.590.439.477 | 22.945.707.326 | 26.937.588.476 | 21.833.385.145,0 | 26.704.035.670,00 |
| a | Jumlah Retribusi Jasa Umum | 15.417.984.700 | 4.395.000.000 | 9.138.798.200 | 9.827.218.970,0 | 11.767.975.250,00 |
| b | Jumlah Retribusi Jasa Usaha | 4.616.290.500 | 17.181 | 3.856.910.500 | 3.318.347.000,0 | 4.307.256.550,00 |
| c | Jumlah Retribusi Perizinan Tertentu | 10.556.164.277 | 2.341.764.941 | 13.941.879.776 | 8.687.819.175,0 | 10.704.035.870,00 |

Sumber: LKPJ Kabupaten Bandung Tahun 2014-2018



Mengacu pada tabel realisasi pendapatan pajak dan retribusi daerah Kabupaten Bandung diatas, dalam kurun lima tahun menunjukkan tren pertumbuhan positif. Lima tahun terakhir pajak daerah Kabupaten Bandung tumbuh dengan rata-rata persentase sebesar 12,15% pertahun. Adapun untuk pendapatan retribusi daerah, dalam lima tahun terakhir cenderung berfluktuasi. Dalam selang tahun 2014 sampai dengan 2015 dan 2016 sampai dengan 2017 terjadi penurunan jumlah retribusi daerah. Faktor penyumbang terhadap menurunnya retribusi daerah Kabupaten Bandung diantaranya yaitu penurunan pada beberapa komponen penyumbang retribusi jasa umum dan retribusi jasa usaha.

2.1.4.4. Status Desa

Pembangunan desa dalam jangka panjang ditujukan untuk memperkuat dasar-dasar sosial ekonomi perdesaan yang memiliki hubungan fungsional yang kuat dan mendasar dengan kota-kota dan wilayah di sekitarnya. Pembangunan desa dan pembangunan sektor yang lain di setiap pedesaan akan mempercepat pertumbuhan desa menjadi desa swasembada yang memiliki ketahanan di segala bidang dan dengan demikian dapat mendukung pemantapan ketahanan nasional. Berdasarkan statusnya, desa/kelurahan diklasifikasikan menjadi 3 (tiga), yakni desa swadaya (tradisional); desa swakarya (transisional); dan desa swasembada (berkembang).

TABEL 2.84.
PERSENTASE DESA BERSTATUS SWASEMBADA TERHADAP TOTAL DESA DI KABUPATEN BANDUNG TAHUN 2014-2018

| No. | Uraian | Tahun | | | | |
|-----|---|-------|------|------|------|------|
| | | 2014 | 2015 | 2016 | 2017 | 2018 |
| 1 | Jumlah Desa/Kelurahan Swadaya | 186 | 193 | 217 | 170 | 177 |
| 2 | Jumlah Desa/Kelurahan Swakarya | 12 | 18 | 4 | 37 | 65 |
| 3 | Jumlah Desa/Kelurahan Swasembada | 3 | 4 | 2 | 10 | 23 |
| 4 | Jumlah Desa/Kelurahan (1) + (2) + (3) | 198 | 211 | 270 | 270 | 265 |
| 5 | Persentase Desa berstatus swasembada dibagi jumlah desa/kelurahan (3)/(4) (%) | 0,17 | 0,15 | 1,11 | 3,7 | 8,68 |

Sumber: Dinas Pembedayaan Masyarakat dan Desa Kabupaten Bandung, 2019

2.1.4.5. Fokus Sumber Daya Manusia

Peningkatan kualitas Sumber Daya Manusia (SDM) merupakan kunci keberhasilan pembangunan nasional dan daerah. Kualitas SDM juga memiliki peranan penting dalam meningkatkan daya saing daerah dan perkembangan investasi di daerah. Indikator kualitas SDM dalam rangka peningkatan daya saing daerah dapat dilihat dari kualitas tenaga kerja dan tingkat ketergantungan penduduk untuk melihat sejauhmana beban ketergantungan penduduk.

1. Kualitas Tenaga Kerja (Rasio Lulusan S1/S2/S3)

Kualitas SDM berkaitan erat dengan kualitas tenaga kerja yang tersedia untuk mengisi kesempatan kerja dimana sangat ditentukan oleh tingkat pendidikan. Kualitas tenaga kerja pada suatu daerah dapat dilihat dari tingkat pendidikan penduduk yang telah menyelesaikan S1, S2 dan S3.



TABEL 2.85.
JUMLAH PENCARI KERJA BERDASARKAN TINGKAT PENDIDIKAN DI KABUPATEN BANDUNG
TAHUN 2017-2018

| Tingkat Pendidikan | Jumlah Pencari Kerja Tahun 2017 | | | Jumlah Pencari Kerja Tahun 2018 | | |
|--------------------|---------------------------------|--------------|---------------|---------------------------------|--------------|--------------|
| | Laki-laki | Perempuan | Total | Laki-laki | Perempuan | Total |
| SD | 27 | 24 | 51 | 21 | 14 | 35 |
| SMP | 266 | 250 | 516 | 120 | 105 | 225 |
| MTS | 50 | 34 | 84 | 23 | 18 | 41 |
| SMA | 1.342 | 901 | 2.243 | 958 | 664 | 1.622 |
| MA | 256 | 148 | 404 | 189 | 108 | 297 |
| SMK | 2.746 | 1.899 | 4.645 | 886 | 593 | 1.479 |
| STM | 71 | 2 | 73 | 7 | 26 | 33 |
| SPG | 11 | 30 | 41 | 0 | 0 | 0 |
| SMEA | 5 | 11 | 16 | 0 | 2 | 2 |
| SPMA | 1 | 0 | 1 | 0 | 0 | 0 |
| D1 | 27 | 16 | 43 | 9 | 9 | 18 |
| D2 | 18 | 26 | 44 | 5 | 22 | 27 |
| D3 | 264 | 726 | 990 | 228 | 738 | 966 |
| S1 | 1.214 | 1.401 | 2.615 | 1.017 | 1.682 | 2.699 |
| S2 | 29 | 30 | 59 | 21 | 21 | 42 |
| Total | 6.327 | 5.498 | 11.825 | 3.484 | 4.002 | 7.486 |

Sumber: Dinas Tenaga Kerja Kabupaten Bandung, 2019

2.1.4.6. Tingkat Ketergantungan

Rasio ketergantungan (*dependency ratio*) dapat menunjukkan keadaan ekonomi suatu negara apakah tergolong negara maju atau negara yang sedang berkembang. Semakin tinggi persentase *dependency ratio* maka semakin tinggi beban yang harus ditanggung penduduk yang produktif untuk membiayai hidup penduduk yang belum produktif dan tidak produktif lagi. Berikut adalah gambaran secara lengkap mengenai rasio ketergantungan penduduk Kabupaten Bandung selama kurun waktu tahun 2014-2018.

TABEL 2.86.
RASIO KETERGANTUNGAN KABUPATEN BANDUNG TAHUN 2014-2018

| No. | Uraian | Tahun | | | | |
|-----|--|-----------|-----------|-----------|-----------|-----------|
| | | 2014 | 2015 | 2016 | 2017 | 2018 |
| 1 | Jumlah Penduduk Usia < 15 tahun | 959.649 | 1.046.392 | 1.064.826 | 1.043.148 | 1.100.429 |
| 2 | Jumlah Penduduk Usia > 64 tahun | 175.159 | 149.290 | 152.386 | 173.736 | 158.435 |
| 3 | Jumlah Penduduk Usia Tidak Produktif (1) + (2) | 1.134.808 | 1.195.682 | 1.217.209 | 1.216.884 | 1.258.864 |
| 4 | Jumlah Penduduk usia 15-64 tahun | 2.335.585 | 2.338.430 | 2.379.411 | 2.440.717 | 2.458.427 |
| 5 | Rasio Ketergantungan (3) / (4) | 48,59 | 51,13 | 51,16 | 49,86 | 51,21 |

Sumber: BPS Kabupaten Bandung, 2019



2.2. Evaluasi Pelaksanaan Program dan Kegiatan RKPD sampai dengan Tahun Berjalan dan Realisasi RPJMD

Dalam rangka mengukur efektivitas strategi pembangunan tahun 2018, pada bagian ini akan dipaparkan hasil evaluasi terhadap status dan kedudukan pencapaian kinerja pembangunan daerah yang telah ditetapkan dalam RKPD 2018 dan RPJMD Tahun 2016-2021 tahun pertama. Evaluasi akan meliputi hasil evaluasi terhadap pelaksanaan rencana kerja, realisasi perangkat daerah, serta laporan kinerja pertanggungjawaban APBD tahun 2018. Dengan terukurnya efektivitas pembangunan daerah tahun 2018, diharapkan akan menjadi *input*/masukan bagi upaya meningkatkan kinerja pembangunan Kabupaten Bandung kedepan.

Sebagai RKPD kelima atau terakhir yang disusun mengacu pada dokumen RPJMD Kabupaten Bandung tahun 2016-2021, maka visi dan misi serta berbagai macam janji Bupati pada masa kampanye perlu diwujudkan di tahun ini. Atas dasar tersebut, maka evaluasi dari keberjalanan RPJMD 2016-2021 tahun ke-3 dan RKPD tahun 2018 menjadi penting sebagai tolak ukur dalam menentukan langkah-langkah yang perlu diambil dalam menyusun rencana pembangunan untuk tahun 2020. Evaluasi-evaluasi yang akan dilaksanakan dalam mengukur keberhasilan pelaksanaan RKPD tahun 2018 dan RPJMD 2016-2021 tahun keempat adalah dengan melalui indikator-indikator pembangunan daerah, antara lain indikator kinerja utama dan indikator kinerja daerah yang bersumber dari dokumen RPJMD, serta indikator makro sektoral yang bersumber dari dokumen RKPD terdahulu.

2.2.1. Evaluasi RPJMD 2016-2021 Tahun Ke-3

Dalam rangka mengetahui tingkat keberhasilan pelaksanaan perencanaan di Kabupaten Bandung, salah satunya adalah dengan mengukur tingkat realisasi dari pencapaian target indikator kinerja utama (IKU) dan indikator kinerja daerah (IKD) di tahun 2018. Sebagai indikator yang menjadi tolak ukur keberhasilan perencanaan di tingkat kabupaten, evaluasinya menjadi penting untuk melihat bagaimana hasil pembangunan secara makro. Evaluasi terhadap tingkat realisasi IKU serta target yang ditetapkan untuk tahun 2020 tercantum dalam Tabel 2.87. dan IKD dalam Tabel 2.88. yang dikelompokkan berdasarkan urutan misi dalam dokumen RPJMD.

TABEL 2.87.

TINGKAT REALISASI INDIKATOR KINERJA UTAMA KABUPATEN BANDUNG TAHUN 2018 DAN TARGET TAHUN 2020

| No | Indikator Kinerja Utama | Target 2018 | Realisasi 2018 | Tingkat Realisasi (%) | Target | |
|----|----------------------------------|-------------|----------------|-----------------------|--------|-------|
| | | | | | 2019 | 2020 |
| 1 | Indeks Pembangunan Manusia (IPM) | 71,35 | 71,75 | 100,56 | 71,84 | 72,32 |
| 2 | Tingkat Kemiskinan | 7,13 | 6,65 | 106,99 | 6,5* | 6,4* |
| 3 | Persentase Desa Mandiri | 4 | 9,6 | 240 | 10 | 12 |
| 4 | Laju Pertumbuhan Ekonomi | 6,175 | 6,21 | 100,57 | 6,23* | 6,25* |
| 5 | Skor PPH Konsumsi | 86 | 84,6 | 98,37 | 89 | 92 |
| 6 | Kualitas Pelayanan Infrastruktur | 61,83 | 61,9 | 100,11 | 70,7 | 71,9 |
| 7 | Indeks Kualitas Air | 21 | 26,3 | 125,24 | 27,3* | 28* |
| 8 | Indeks Reformasi Birokrasi | 37,09 | 61,35 | 165,41 | 63* | 65* |



| No | Indikator Kinerja Utama | Target 2018 | Realisasi 2018 | Tingkat Realisasi (%) | Target | |
|----|---|-------------|----------------|-----------------------|--------|------|
| | | | | | 2019 | 2020 |
| 9 | Persentase Penurunan Gangguan Kamtibmas | 15 | 64 | 426,67 | 20 | 25 |

Sumber: Hasil Analisis Bappeda Kabupaten Bandung, 2019

Berdasarkan Tabel 2.87. diketahui bahwa dari total sembilan indikator kinerja utama (IKU), terdapat satu indikator yang tidak memenuhi target yang telah ditetapkan, yakni indikator skor PPH konsumsi. Target yang ditetapkan untuk indikator skor PPH konsumsi di tahun 2018 adalah sebesar 86. Realisasi dari indikator ini juga belum memenuhi target, dimana hanya sebesar 84,6 atau sekitar 98,37% dari target. Belum tercapainya target indikator skor PPH konsumsi disebabkan oleh beberapa hal, diantaranya adalah variasi pangan penduduk masih rendah dan kemampuan penduduk untuk memenuhi konsumsi pangan bergizi belum optimal.

TABEL 2.88.
TINGKAT REALISASI INDIKATOR KINERJA DAERAH KABUPATEN BANDUNG TAHUN 2018 DAN TARGET TAHUN 2020

| No | Indikator Kinerja Daerah | Target 2018 | Realisasi 2018 | Tingkat Realisasi (%) | Target | |
|---------------|---|-------------|----------------|-----------------------|--------|-------|
| | | | | | 2019 | 2020 |
| MISI 1 | | | | | | |
| 1 | Indeks pendidikan | 63,45 | 63,48 | 100,05 | 64,3 | 65,15 |
| 2 | Persentase lembaga pendidikan formal dan non formal berakreditasi A | 8,5 | 3,28 | 38,59 | 8,53 | 8,56 |
| 3 | Persentase tingkat kelulusan SD/ sederajat | 96,92 | 98,08 | 101,20 | 98,5* | 99* |
| 4 | Persentase tingkat kelulusan SMP/ sederajat | 96,6 | 97,22 | 100,64 | 97,5* | 98* |
| 5 | Persentase pemustaka | 8,33 | 4,13 | 49,58 | 8,41 | 8,5 |
| 6 | Jumlah pemuda yang berprestasi di tingkat provinsi dan nasional | 375 | 402 | 107,20 | 163 | 410 |
| 7 | Indeks kepuasan masyarakat bidang kesehatan | 76,83 | 79,67 | 103,70 | 79,76* | 80* |
| 8 | Persentase fasilitas kesehatan berakreditasi | 50,15 | 80,64 | 160,80 | 85* | 92,31 |
| 9 | Indeks kesehatan | 81,78 | 81,77 | 99,99 | 81,83 | 81,87 |
| 10 | Jumlah penanganan kasus kekerasan terhadap perempuan dan anak | 68 | 86 | 126,47 | 75 | 80 |
| 11 | Indeks pengeluaran | 70 | 70,21 | 100,30 | 70,46 | 70,92 |
| 12 | Tingkat pengangguran terbuka | 3,6 | 5 | 61,11 | 4,9* | 4,7* |
| 13 | Indeks kedalaman kemiskinan | 1,01 | 0,87 | 113,86 | 0,86* | 0,85* |
| 14 | Persentase Desa Mandiri | 4 | 9,6 | 240 | 10 | 12 |



| No | Indikator Kinerja Daerah | Target 2018 | Realisasi 2018 | Tingkat Realisasi (%) | Target | |
|---------------|--|-------------|----------------|-----------------------|------------|------------|
| | | | | | 2019 | 2020 |
| MISI 2 | | | | | | |
| 15 | Persentase pertumbuhan sektor pertanian, kehutanan, dan perikanan dalam PDRB | 4,26 | 2,24 | 52,58 | 2,25* | 2,3* |
| 16 | Nilai tukar petani | 105,86 | 109,002 | 102,97 | 113,11* | 115,36* |
| 17 | Persentase pertumbuhan sektor perdagangan besar dan eceran, reparasi mobil dan sepeda motor dalam PDRB | 6,08 | 6,71 | 110,36 | 6,75* | 6,8* |
| 18 | Persentase Koperasi Berkualitas | 3 | 35 | 1166,67 | 3,5 | 4 |
| 19 | Persentase pertumbuhan sektor industri pengolahan dalam PDRB | 6,09 | 5,95 | 97,70 | 6,12 | 6,14 |
| 20 | Jumlah kunjungan wisata | 2.200.000 | 2.667.191 | 121,24 | 2.700.000* | 2.800.000* |
| 21 | Persentase pertumbuhan sektor penyediaan akomodasi dan makan minum dalam PDRB | 6,75 | 7,07 | 104,74 | 7,17* | 7,27* |
| 22 | Jumlah situs/cagar budaya dalam kondisi baik | 55 | 55 | 100 | 65 | 75 |
| 23 | Laju pertumbuhan investasi | 2,74 | 54,59 | 1992,34 | 55* | 55,5* |
| 24 | Skor PPH Konsumsi | 86 | 84,6 | 98,37 | 89 | 92 |
| 25 | Skor PPH Ketersediaan | 88,3 | 88,6 | 100,34 | 90,6 | 93 |
| MISI 3 | | | | | | |
| 26 | Moda share | 1,57 | 1,346 | 85,73 | 1,84 | 2,16 |
| 27 | Level of service (LOS) jalan | D | D | 100 | C | C |
| 28 | Luas sawah yang terairi irigasi | 45 | 44,5 | 98,89 | 50 | 55 |
| 29 | Akses aman terhadap air bersih | 76,64 | 78,57 | 102,52 | 79,57* | 80,24* |
| 30 | Akses aman terhadap sanitasi | 90 | 73,42 | 81,58 | 100 | 100 |
| 31 | Persentase kawasan kumuh | 0,49 | 0,49 | 100 | 0,35 | 0,25 |
| 32 | Persentase penggunaan lahan sesuai dengan tata ruang | 57 | 57,5 | 100,88 | 57,5 | 58 |
| 33 | Response time terhadap kejadian kebakaran | 65 | 66 | 101,54 | 70 | 75 |
| 34 | Persentase penanganan bencana | 100 | 100 | 100 | 100 | 100 |
| 35 | Luas genangan | 1,4 | 1,42 | 101,43 | 1,45 | 1,5 |



| No | Indikator Kinerja Daerah | Target 2018 | Realisasi 2018 | Tingkat Realisasi (%) | Target | |
|---------------|--|-------------|----------------|-----------------------|--------|--------|
| | | | | | 2019 | 2020 |
| MISI 4 | | | | | | |
| 36 | Indeks kualitas air | 21 | 26,3 | 125,24 | 27,3* | 28* |
| 37 | Indeks kualitas udara | 75 | 75,1 | 100,13 | 77 | 78 |
| 38 | Persentase pengelolaan sampah | 35 | 36,95 | 105,57 | 50 | 65 |
| 39 | Luas ruang terbuka hijau | 47,01 | 48,39 | 102,94 | 48,39* | 48,95* |
| 40 | Persentase ketersediaan air pada musim kemarau | 0,31 | 0,31 | 100 | 0,31 | 0,31 |
| MISI 5 | | | | | | |
| 41 | Nilai SAKIP kabupaten | 63 | 70,15 | 111,35 | 70,15* | 72,5* |
| 42 | Nilai maturitas Sistem Pengawasan Internal Pemerintah (SPIP) | 2 | 3,0625 | 153,13 | 3,1* | 3,17* |
| 43 | Indeks kepuasan masyarakat | 80,75 | 80,39 | 99,55 | 81,12 | 81,78 |
| 44 | Opini BPK terhadap status laporan keuangan | 1 | 1 | 100 | 1 | 1 |
| 45 | Tingkat kemandirian fiskal | 18,1 | 17,63 | 97,40 | 18,2 | 18,3 |
| 46 | Persentase penurunan gangguan kamtibmas | 15 | 64 | 426,67 | 20 | 25 |
| 47 | Persentase penegakan Perda | 100 | 100 | 100 | 100 | 100 |

Sumber: Hasil Analisis Bappeda Kabupaten Bandung, 2019

Dari 47 indikator kinerja daerah yang terdapat dalam dokumen RPJMD Kabupaten Bandung tahun 2016-2021, setelah dilakukan evaluasi terhadap ketercapaian indikator, terdapat 12 indikator kinerja daerah yang belum mencapai target yang mana satu diantaranya adalah indikator yang sama dengan indikator kinerja utama (IKU), yakni skor PPH konsumsi. Sebelas indikator lainnya beserta evaluasi yang dilakukan terhadap tidak tercapainya masing-masing indikator adalah sebagai berikut:

1. Persentase lembaga pendidikan formal dan non formal berakreditasi A

Indikator persentase lembaga pendidikan formal dan non formal berakreditasi A ditargetkan mencapai angka 8,5 di tahun 2018, namun nyatanya ketercapaian indikator ini cukup rendah, berkisar 38,59% atau sebesar 3,28. Hasil evaluasi menyebutkan bahwa hal ini diakibatkan oleh adanya kendala dalam pengadaan tanah untuk pembangunan sekolah-sekolah baru sehingga penambahan lembaga pendidikan menjadi terhambat.

2. Persentase pemustaka

Dalam dokumen RPJMD, indikator persentase pemustaka ditargetkan mencapai angka 8,33 di tahun 2018. Pada realisasinya, indikator ini hanya mencapai 3,28 dengan tingkat realisasi hanya sebesar 49,58% dari target. Beberapa hal yang menjadi kendala dalam pencapaian indikator persentase pemustaka yang telah dihipunkan oleh tim evaluasi antara lain adalah kurangnya sumber daya manusia tenaga pustakawan, koleksi judul buku belum sesuai dengan kebutuhan pemustaka, dan target yang ditetapkan pada dokumen RPJMD merupakan target yang diusulkan sebelum perubahan sehingga tidak sesuai dengan kondisi yang ada di lapangan.



3. Indeks kesehatan

Untuk tahun 2018, target indikator indeks kesehatan ditargetkan sebesar 81,78. Tingkat ketercapaian/realisasi dari indikator ini adalah sebesar 99,99% atau hampir mencapai target yang sudah ditetapkan dengan selisih sebesar 0,01, yaitu 81,77. Adanya selisih yang kecil ini disebabkan oleh adanya permasalahan dalam pelaksanaan program dan kegiatan yang menunjang indikator indeks kesehatan, yakni kurangnya jumlah dan jenis tenaga kesehatan, khususnya di wilayah-wilayah terpencil di Kabupaten Bandung.

4. Tingkat pengangguran terbuka

Target indikator tingkat pengangguran terbuka untuk tahun 2018 ditetapkan sebesar 3,6. Berdasarkan data Sakernas dari BPS RI, angka realisasi tingkat pengangguran terbuka Kabupaten Bandung tahun 2018 adalah senilai 5. Artinya, tingkat realisasi dari target indikator hanya sebesar 82,5%. Tingginya nilai indikator tingkat pengangguran terbuka di Kabupaten Bandung salah satunya diakibatkan oleh adanya kemarau panjang yang mengganggu produktivitas pertanian sehingga mengurangi jumlah petani sebesar 134.000 orang. Hal tersebut sangat berpengaruh terhadap tingkat pengangguran terbuka dikarenakan Kabupaten Bandung memiliki kegiatan utama yang bergerak di sektor pertanian.

5. Persentase pertumbuhan sektor pertanian, kehutanan, dan perikanan dalam PDRB

Indikator persentase pertumbuhan sektor pertanian, kehutanan, dan perikanan dalam PDRB ditargetkan mencapai angka 4,26 di tahun 2018 dalam dokumen RPJMD Kabupaten Bandung. Angka realisasi indikator ini pada tahun 2018 lebih rendah dibandingkan targetnya, yakni 2,24 dengan tingkat realisasi sebesar 52,58%. Rendahnya tingkat realisasi persentase pertumbuhan sektor pertanian, kehutanan, dan perikanan dalam PDRB utamanya diakibatkan oleh menurunnya produktivitas pertanian di Kabupaten Bandung yang disebabkan oleh berbagai hal diantaranya faktor iklim dan pergeseran kegiatan ekonomi.

6. Persentase pertumbuhan sektor industri pengolahan dalam PDRB

Untuk tahun 2018, target capaian indikator persentase pertumbuhan sektor industri pengolahan dalam PDRB yang ditetapkan dalam dokumen RPJMD adalah sebesar 6,09. Tingkat realisasi dari target tersebut di tahun 2018 adalah sebesar 97,7% dengan angka realisasi sebesar 5,95. Masih belum tercapainya indikator persentase pertumbuhan sektor industri pengolahan dalam PDRB antara lain diakibatkan oleh pertumbuhan per sektor dalam PDRB Kabupaten Bandung tahun 2018 tersebar ke dalam beberapa sektor yang bersaing dengan sektor industri, seperti sektor perdagangan dan jasa serta penyediaan akomodasi dan makan minum.

7. Moda share

Dokumen RPJMD menetapkan target indikator moda share Kabupaten Bandung untuk tahun 2018 adalah sebesar 1,57. Pada realisasinya, angka moda share di tahun 2018 hanya mencapai angka 1,364 dengan tingkat realisasi sebesar 85,73%. Dari hasil evaluasi yang telah dilakukan, diketahui bahwa tidak tercapainya indikator moda share disebabkan oleh beberapa hal, diantaranya adalah: 1) Pengguna angkutan umum semakin berkurang; 2) Belum ada pendataan dan regulasi yang jelas mengenai ojek online sebagai angkutan umum; 3) Rute trayek angkutan umum belum melayani semua daerah di Kabupaten Bandung; 4) Kurangnya kapasitas simpul-simpul jaringan transportasi; dan 5) Pergerakan didominasi oleh pergerakan dari dan menuju Kota Bandung, sementara pergerakan di dalam kabupaten masih rendah.



8. Luas sawah yang terairi irigasi

Tingkat realisasi target indikator luas sawah yang terairi irigasi adalah sebesar 98,89%, sedikit di bawah target yang telah ditetapkan untuk indikator ini di tahun 2018 sebesar 45 dengan realisasi sebesar 44,5. Terdapat beberapa hal yang mempengaruhi ketidaktercapaian indikator ini di tahun 2018, yakni adanya alih fungsi lahan, kondisi jaringan irigasi yang tidak terpelihara sehingga menurunkan cakupan pelayanan daerah irigasi, perubahan iklim, dan berkurangnya ketersediaan air di bendungan.

9. Akses aman terhadap sanitasi

Indikator akses aman terhadap sanitasi ditargetkan mencapai angka 90 di tahun 2018 dalam dokumen RPJMD. Pada realisasinya, tingkat realisasi indikator ini hanya sebesar 81,58% dengan angka realisasinya sebesar 73,42. Target yang ditetapkan oleh Pemerintah Pusat yang menyatakan bahwa akses aman sanitasi perlu ditargetkan 100 masih jauh untuk tercapai diakibatkan oleh beberapa hal, antara lain adalah belum optimalnya komitmen pemerintah dalam mendukung gerakan 100-0-100, dan belum adanya masterplan yang terbaru.

10. Indeks kepuasan masyarakat

Indikator indeks kepuasan masyarakat untuk menilai kualitas layanan yang diberikan oleh pemerintah berdasarkan penilaian oleh masyarakat memiliki tingkat realisasi sebesar 99,55% di tahun 2018. Dari target yang telah ditetapkan sebesar 80,75, realisasi di tahun 2018 hanya mencapai angka 80,39. Ketidaktercapaian ini mengindikasikan bahwa terdapat beberapa pelayanan yang dinilai belum optimal oleh masyarakat sebagai penerima layanan langsung sehingga dibutuhkan optimalisasi peningkatan kualitas layanan publik.

11. Tingkat kemandirian fiskal

Indikator terakhir yang tingkat realisasinya masih di bawah 100% adalah indikator tingkat kemandirian fiskal dengan tingkat realisasi sebesar 97,40%. Target yang telah ditetapkan untuk indikator ini di tahun 2018 adalah sebesar 18,1, namun pencapaian realisasinya hanya sebesar 17,63. Banyaknya potensi pendapatan daerah yang belum terdata merupakan salah satu faktor yang diidentifikasi menjadi penyebab belum tercapainya indikator tingkat kemandirian fiskal.

Evaluasi dilakukan pada ke-47 indikator kinerja daerah bukan hanya untuk melihat indikator-indikator yang masih di bawah target di tahun 2018, tetapi juga untuk mengevaluasi target-target yang sudah terlampaui yang berimbas kepada diperlukannya perubahan target untuk tahun 2019 dan 2020 dikarenakan target indikator yang ditetapkan sudah tidak relevan untuk digunakan. Begitu pula dengan target yang sulit tercapai akibat dari rendahnya realisasi di tahun 2018. Beberapa indikator yang targetnya untuk tahun 2019 dan 2020 mengalami perubahan antara lain adalah: 1) Persentase tingkat kelulusan SD/ sederajat; 2) Persentase tingkat kelulusan SMP/ sederajat; 3) Indeks kepuasan masyarakat bidang kesehatan; 4) Persentase fasilitas kesehatan berakreditasi; 5) Tingkat pengangguran terbuka; 6) Persentase pertumbuhan sektor pertanian, kehutanan, dan perikanan dalam PDRB; 7) Nilai tukar petani; 8) Persentase pertumbuhan sektor perdagangan besar dan eceran, reparasi mobil dan sepeda motor dalam PDRB; 9) Jumlah kunjungan wisata; 10) Persentase pertumbuhan sektor penyediaan akomodasi dan makan minum dalam PDRB; 11) Laju pertumbuhan investasi; 12) Akses aman terhadap air bersih; 13) Indeks kualitas air; 14) Luas ruang terbuka hijau; 15) Nilai SAKIP kabupaten; dan 16) Nilai maturitas Sistem Pengawasan Internal Pemerintahan (SPII). Target dari indikator-indikator tersebut ditandai dengan tanda bintang pada Tabel 2.88.



2.2.2. Evaluasi RKPD Tahun 2018

RKPD Kabupaten Bandung Tahun 2018 merupakan turunan pelaksanaan dari RPJMD Kabupaten Bandung Tahun 2016-2021 tahun ketiga. Dengan demikian, kinerja pembangunan 2018 secara garis besar tercermin dari capaian indikator makro daerah yang ditampilkan dalam Tabel 2.91. Target-target capaian indikator makro aspek ekonomi dan sosial di tahun 2018 yang tercantum dalam dokumen RKPD 2018 dibandingkan dengan realisasi capaiannya untuk mendapatkan data trend yang menjadi proyeksi target capaian di tahun 2020.

Dari empat indikator makro ekonomi, dua indikator tidak mencapai target, yaitu indikator PDRB ADHB yang hanya mencapai 94,78% dan inflasi PDRB yang nilainya lebih besar dibandingkan target dengan tingkat realisasi sebesar 77,07%. Hal ini berpengaruh pada penentuan target capaian di tahun 2020 dan peninjauan ulang target capaian di tahun 2019 yang sudah ditetapkan dalam RKPD Kabupaten Bandung Tahun 2019.

Indikator makro sosial yang diambil sebanyak sepuluh indikator, hanya separuhnya yang mencapai target. Sebanyak empat indikator tidak mencapai target, yakni indikator IPM sebesar 99,89% , indeks pendidikan sebesar 97,30%, RLS sebesar 98,28%, dan indeks kesehatan sebesar 99,96%, sementara satu indikator yakni HLS tidak dapat diketahui tingkat realisasinya dikarenakan pada tahun 2018 tidak ditetapkan sebagai indikator makro sosial. Keempat indikator makro sosial yang tidak mencapai target kemudian diproyeksikan ulang untuk mendapatkan target capaian di tahun 2020.





TABEL 2.89.

TINGKAT REALISASI INDIKATOR MAKRO EKONOMI DAN SOSIAL KABUPATEN BANDUNG TAHUN 2018 DAN TARGET TAHUN 2020

| Aspek | Indikator Makro | Satuan | Target 2018 | Realisasi 2018 | Tingkat Realisasi (%) | Target: | |
|---------|-------------------------------|---------|----------------|----------------|-----------------------|----------------|----------------|
| | | | | | | 2019 | 2020 |
| Ekonomi | Laju Pertumbuhan Ekonomi | % | 5,65 - 6,00 | 6,21 | 109,91 | 6,23 | 6,25 |
| | PDRB Atas Dasar Harga Berlaku | Juta Rp | 121.666.801,09 | 115.320.035 | 94,78 | 131.863.150,73 | 143.623.500,24 |
| | PDRB Atas Dasar Harga Konstan | Juta Rp | 77.050.665,77 | 77.589.274 | 100,70 | 80.611.901,13 | 87.623.394,24 |
| | Inflasi PDRB/ Indeks Impisit | % | 3,8 - 4,10 | 5,04 | 77,07 | 3,5 - 4,0 | 4,5 - 5,0 |
| Sosial | Laju Pertumbuhan Penduduk | % | 1,63 | 1,63 | 100 | 1,6 | 1,57 |
| | Indeks Pembangunan Manusia | Poin | 71,83 | 71,75 | 99,89 | 71,84 | 72,32 |
| | Indeks Pendidikan | Poin | 65,24 | 63,48 | 97,30 | 64,3 | 65,15 |
| | Rata-rata Lama Sekolah | Tahun | 8,73 | 8,58 | 98,28 | 8,63 | 8,67 |
| | Harapan Lama Sekolah | Tahun | - | 12,64 | - | 13,01 | 13,05 |
| | Indeks Kesehatan | Poin | 81,80 | 81,77 | 99,96 | 81,83 | 81,87 |
| | Angka Harapan Hidup | Tahun | 73,17 | 73,26 | 100,12 | 73,30 | 73,34 |
| | Indeks Pengeluaran | Poin | 69,44 | 70,21 | 101,11 | 70,46 | 70,92 |
| | Pengeluaran Per Kapita | Ribu Rp | 9.775,83 | 10.203 | 104,37 | 10.173,18 | 10.682,00 |
| | Tingkat Kemiskinan | % | 7,35 | 6,65 | 109,52 | 6,5 | 6,4 |

Sumber: RKPD Kabupaten Bandung 2018; LKPJ 2018; Hasil Analisis Bappeda dan Diskominfo Kabupaten Bandung, 2019



2.3. Permasalahan Pembangunan Daerah

Hasil evaluasi implementasi rencana tahun 2018 menunjukkan masih adanya beberapa program yang memiliki tingkat realisasi di bawah 100%. Hal ini mengindikasikan masih belum optimalnya kinerja pelaksanaan program. Pada subbab ini, permasalahan penyebab kurang optimalnya pelaksanaan program akan dikaji dan diklasifikasikan ke dalam dua kategori, meliputi permasalahan daerah yang berhubungan dengan prioritas pembangunan serta permasalahan penyelenggaraan urusan pemerintahan daerah.

2.3.1. Permasalahan Daerah yang Berhubungan dengan Prioritas dan Sasaran Pembangunan Tahun 2018

Mengacu pada Permendagri Nomor 86 tahun 2017, Prioritas pembangunan Daerah dirumuskan berdasarkan kebijakan nasional dan Daerah, pencapaian target standar pelayanan minimal permasalahan pembangunan Daerah, evaluasi hasil RKPD tahun sebelumnya maupun usulan prioritas lainnya. Suatu permasalahan daerah dianggap memiliki nilai prioritas jika berhubungan dengan tujuan dan sasaran pembangunan pada RPJMD di tahun rencana serta prioritas lain dari kebijakan nasional/provinsi yang bersifat mandatori. Berikut dijabarkan permasalahan daerah yang berhubungan dengan prioritas dan sasaran pembangunan daerah tahun 2018:

1. Masih terbatasnya jaminan pendidikan dan kesehatan bagi masyarakat
 - Berdasarkan data Publikasi Badan Pusat Statistik Indonesia 2018, Rata-rata Lama Sekolah (RLS) atau Mean Year of Schooling (MYS) di Kabupaten Bandung pada tahun 2018 adalah sebesar 8,58. Angka ini menunjukkan bahwa Kabupaten Bandung masih berada di bawah Wajib Belajar Sembilan Tahun.
 - Berdasarkan data SIPD 2018, dapat diketahui bahwa Angka Partisipasi Sekolah (APS) di Kabupaten Bandung untuk tingkat SD/ sederajat di tahun 2018 mencapai angka 100%, angka ini sudah mencapai angka ideal. Sementara itu, APS untuk tingkat SMP/MTs lebih kecil dibandingkan dengan APS SD/ sederajat yaitu 97%. Rendahnya angka partisipasi ini menunjukkan masih kurangnya minat masyarakat untuk melanjutkan pendidikan ke jenjang menengah. Hal ini kemungkinan diakibatkan oleh beberapa faktor, antara lain masih rendahnya tingkat kesejahteraan sosial atau dapat pula diakibatkan karena belum meratanya akses pendidikan sehingga belum semua masyarakat memiliki akses yang mudah terhadap pelayanan pendidikan.
 - Dari segi kondisi sarana pendidikan, tahun ajaran 2018/2019, jumlah sekolah dasar negeri, dari total 9.241 ruang kelas SD/ sederajat, hanya 85,39 % yang berada dalam kondisi baik, sisanya berada pada kondisi rusak sedang dan rusak berat dengan total persentase 14,61%. Untuk tingkat pendidikan SMP/ sederajat, dari total sebanyak 3.605 unit ruang kelas, hanya 82,58 % yang berada dalam kondisi baik, adapun sisanya berada dalam kondisi rusak ringan dan rusak berat dengan total persentase 17,42%.
 - Dari segi kesehatan, jumlah balita gizi buruk meningkat pada tahun 2018 menjadi sebanyak 181 balita dari sebelumnya 141 balita di tahun 2017. Padahal seharusnya dari tahun ke tahun jumlah balita yang mengalami gizi buruk semakin berkurang hingga seluruh jumlah balita di Kabupaten Bandung merupakan balita dengan gizi baik.
 - Kesehatan masyarakat tidak dapat dilepaskan dari peran program Keluarga Berencana (KB) dan Keluarga Sejahtera. Tahun 2018, dari sebanyak 730.128 pasangan usia subur, baru sekitar 82,72% diantaranya yang telah mengikuti program KB. Hal ini mengindikasikan belum optimalnya penyampaian promosi KB kepada masyarakat.





2. Belum optimalnya penanganan banjir dan kekeringan
 - Berdasarkan data LKPJ 2018, bencana banjir di Kabupaten Bandung yang terjadi sepanjang tahun 2018, meliputi 22 (dua puluh lima) wilayah Kecamatan dari total 31 kecamatan di Kabupaten Bandung. Kecamatan-kecamatan yang terkena bencana banjir adalah Kecamatan Cileunyi, Margaasih, Bojongsoang, Dayeuhkolot, Cangkuang, Solokanjeruk, Paseh, Banjaran, Ibum, Ciwidey, Kutawaringin, Pacet, Kertasari, Arjasari, Majalaya, Katapang, Cikancung, Cicalengka, Pameungpeuk, Baleendah, Cimenyan, dan Rancaekek.
 - Disamping persoalan banjir, bencana yang dipandang krusial dan perlu mendapatkan segera penanganan yaitu persoalan kekeringan. Adanya kekeringan mengakibatkan produktivitas pertanian pada musim tertentu menjadi menurun. Meskipun kekeringan banyak dipengaruhi oleh iklim global, berbagai upaya perlu didorong untuk melindungi petani seagai objek yang terkena dampak langsung kekeringan.
3. Belum efektifnya pengendalian pencemaran lingkungan dan masih terbatasnya luas Ruang Terbuka Hijau (RTH)
 - Pencemaran lingkungan dapat terjadi akibat timbunan sampah yang tidak tertangani. Jumlah volume sampah yang dihasilkan Kabupaten Bandung adalah 4.158,82 m³, sedangkan yang berhasil tertangani hanya 1.726,2 m³. Hal ini berarti persentase volume sampah yang tertangani baru sebesar 41,5% saja.
 - Agar kegiatan budidaya tidak melampaui daya dukung dan daya tampung lingkungan, mengacu pada Undang-Undang Penataan Ruang pengembangan ruang terbuka hijau dari luas kawasan perkotaan paling sedikit adalah 30%, dimana 10% diantaranya adalah RTH privat (RTH yang berada di lahan milik pribadi) dan 20% adalah RTH publik. Luas RTH di Kabupaten Bandung tahun 2018 mencapai 48,39 ha atau 0,20% dari luas wilayah perkotaan seluas 24.150,49 Ha. Capaian ini masih jauh dari standar kebutuhan RTH yang seharusnya sebesar 52.871 Ha.
4. Masih terbatasnya sarana prasarana dasar lingkungan
 - Sebagian besar pergerakan di Kabupaten Bandung masih bergantung pada transportasi darat, sehingga keberadaan infrastruktur jalan raya bersifat krusial. Tingkat kemandapan jalan yang masih di bawah 100% menjadi salah satu persoalan dalam bidang infrastruktur di Kabupaten Bandung. Berdasarkan hasil evaluasi, realisasi tingkat kemandapan jalan di Kabupaten Bandung sebesar 82,84% sehingga belum mencapai kemandapan jalan yang seharusnya.
 - Pada sektor permukiman, belum seluruh penduduk Kabupaten Bandung memiliki akses terhadap rumah layak huni. Luas areal permukiman kumuh di Kabupaten Bandung pada tahun 2018 tercatat sebanyak 0,49% dari total permukiman yang ada di Kabupaten Bandung.
 - Belum 100% penduduk di Kabupaten Bandung aman terhadap sanitasi. Jumlah jiwa yang dapat mengakses sarana sanitasi yang ber-*suspect* aman adalah 2.685.484 jiwa dari total jumlah penduduk 3.717.291 jiwa atau baru 73,42% penduduk yang mendapatkan akses aman terhadap sanitasi.
 - Wanita, anak-anak dan kaum lansia merupakan golongan yang rentan. Mengacu pada undang-Undang No 39 tahun 1999 Pasal 5 ayat (3) tentang Hak Asasi Manusia mengamanatkan bahwa setiap orang yang termasuk kelompok masyarakat rentan berhak memperoleh perlakuan dan perlindungan lebih berkeadilan kekhhususannya. Kendati demikian,



kondisi saat ini di Kabupaten Bandung, sarana publik yang dilengkapi dengan akses khusus bagi perempuan, anak- anak, kaum difabel dan lansia masih tergolong minim.

5. Belum optimalnya kinerja pemerintahan dan kerjasama dalam penyelenggaraan ketertiban umum dan keamanan
 - Salah satu indikator ketertiban dan keamanan suatu wilayah dapat dilihat dari jumlah pelanggaran Ketertiban, Ketentraman, dan Keindahan (K3). Tahun 2018, pelanggaran K3 yang terjadi di Kabupaten Bandung berjumlah sekitar 1.363 kasus, menurun dari tahun sebelumnya sekitar 1.673 kasus.
6. Belum mantapnya ketahanan dan kemandirian pangan
 - Kabupaten Bandung memiliki potensi besar di sektor pertanian. Ditinjau dari pola guna lahan, sebagian besar wilayah Kabupaten Bandung didominasi oleh kawasan pertanian, dengan persentase sekitar 53,22% dari total luas wilayah. Kendati demikian, pada tahun 2018 sektor ini hanya menyumbang sekitar 7,83% terhadap total PDRB Kabupaten Bandung (ADHB). Nilai kontribusi ini jauh lebih rendah dibandingkan kontribusi sektor industri pengolahan yang mencapai sekitar 52,20%, serta lebih rendah dari kontribusi sektor perdagangan besar dan eceran; reparasi mobil dan transportasi dan pergudangan dengan persentase kontribusi sebesar 13,42%. Dalam proses produksi, rendahnya produktivitas pertanian kemungkinan besar diakibatkan oleh rendahnya pengetahuan petani mengenai penguasaan teknologi pertanian serta pengetahuan terhadap pola dan waktu tanam. Selain daripada itu, belum meratanya penggunaan bibit unggul dan pupuk berkualitas dapat pula menjadi faktor penyebab. Pada intinya, hal ini perlu diantisipasi dengan intensifikasi penyuluhan dan pelatihan oleh pemerintah daerah terhadap petani.
 - Masih rendahnya pemasaran produk pertanian turut berkontribusi menjadi persoalan lain dalam sektor pertanian. Pada kondisi eksisting, pertanian dilakukan oleh secara individual oleh para petani dalam skala kecil dimana para petani tersebut tidak memiliki informasi dan akses secara langsung ke pasar. Dalam memasarkan produknya, para petani memiliki ketergantungan yang tinggi terhadap tengkulak. Dalam sistem ini petani menjadi pihak yang dirugikan mengingat harga jual ke tengkulak jauh lebih rendah dibandingkan jika petani memasarkan langsung produknya.
7. Masih perlu ditingkatkannya daya saing perekonomian produk unggulan
 - Kabupaten Bandung merupakan kabupaten yang struktur ekonominya didominasi ditopang oleh sektor industri pengolahan. Kontribusi sektor ini terhadap PDRB Kabupaten Bandung setiap tahunnya selalu diatas 50%. Salah satu persoalan sektor industri pengolahan di Kabupaten Bandung yaitu dalam hal penyerapan tenaga kerja. Sebagian besar industri yang berada di Kabupaten Bandung merupakan *footloose industry* yaitu industri yang pada dasarnya dapat didirikan dimana saja, karena faktor- faktor produksi seperti bahan baku, tenaga kerja sangat luas. Penyerapan tenaga kerja sebagian besar industri yang ada di Kabupaten Bandung masih terbatas untuk memenuhi pekerjaan sebagai buruh pabrik dengan upah yang relatif rendah.
 - Dalam sektor perdagangan, beberapa persoalan antara lain belum adanya jaminan stabilitas harga barang di pasaran serta tidak ada kepastian mengenai mutu dan harga barang. Disisi lain masih minimnya pengetahuan tentang prosedur ekspor bagi pelaku usaha mikro, kecil dan menengah sehingga akses pemasaran produk UKM selama ini masih terpaku pada pemasaran domestik. Adapun beberapa UKM yang sudah memiliki pasar di



luar negeri tetapi mereka terbentur dengan pengetahuan bagaimana cara ekspor sehingga produk yang mereka jual dititipkan kepada broker

- Dalam sektor pariwisata, persoalan yang dihadapi yaitu masih terbatasnya inovasi di sektor pariwisata. Selain dari pada itu, *branding* dan pemasaran pariwisata juga relatif belum berjalan dengan baik.
 - Berdasarkan data evaluasi dalam LKPJ 2018, pembangunan destinasi baru yang di kelola oleh pemerintah kabupaten khususnya Disparbud masih terkendala Tanah/Lahan yang di miliki karena kebanyakan tanah/lahan yang di jadikan destinasi wisata adalah milik perhutani.
 - Dalam sektor UMKM, persoalan yang dihadapi antara lain msih redahnya akses pelaku UMKM terhadap sumber modal. Disisi lain masih rendahnya akses pemasaran juga menjadi salah satu kendala berkembangnya sektor ini.
8. Masih perlunya pemberdayaan masyarakat desa
- Pada tahun 2018, dari total 270 desa yang ada di Kabupaten Bandung, baru sebanyak 23 desa yang sudah masuk status desa swasembada/desa berkembang cepat. Hal ini mengindikasikan masih perlu ditingkatkannya pemberdayaan masyarakat desa di Kabupaten Bandung agar seluruh desa di Kabupaten Bandung memiliki status swasembada.
9. Masih perlunya penanganan kemiskinan
- Angka persentase penduduk miskin Kabupaten Bandung selama empat tahun terakhir mengalami penurunan. Tahun 2018, Kabupaten Bandung memiliki angka persentase penduduk miskin sebesar 6,65. Angka ini masih lebih rendah dibandingkan dengan tingkat kemiskinan Provinsi Jawa Barat yaitu 7,25 dan Nasional yaitu 9,66.
 - Selain melihat dari persentase penduduk miskin, kemiskinan di Kabupaten Bandung dapat dicermati dari indeks kedalaman kemiskinan. Indeks kedalaman kemiskinan Kabupaten Bandung di tahun 2018 sebesar 0,87, menurun dibandingkan tahun sebelumnya sebesar 0,25. Hal ini mengindikasikan bahwa kesenjangan pengeluaran masing-masing penduduk miskin di Kabupaten Bandung semakin rendah terhadap garis kemiskinan.

2.3.2. Identifikasi Permasalahan Penyelenggaraan Urusan Pemerintahan Daerah Tahun 2018
Perencanaan Tahun 2018 disusun dengan berpedoman pada urusan daerah yang tercantum dalam Undang-Undang RI Nomor 32 Tahun 2014. Secara rinci permasalahan penyelenggaraan urusan pemerintahan daerah tahun 2018 dijabarkan pada Tabel 2.90. sebagai berikut.

TABEL 2.90.

**FAKTOR PERMASALAHAN KEBERHASILAN/KETIDAKBERHASILAN PROGRAM
BERDASARKAN URUSAN PEMBANGUNAN DI KABUPATEN BANDUNG TAHUN 2018**

| No | Urusan | Permasalahan |
|----|------------|---|
| 1 | Pendidikan | a. Masih Rendahnya Rata-rata Lama Sekolah yang diakibatkan antara lain: <ul style="list-style-type: none"> - Masih rendahnya minat masyarakat untuk melanjutkan pendidikan ke jenjang sekolah menengah atas. Angka partisipasi sekolah jenjang pendidikan SMP/Sederajat masih berada pada kisaran 97%. - Masih rendahnya partisipasi masyarakat dalam program pendidikan kesetaraan (Kejar Paket A, B, C). b. Sarana dan prasarana pendidikan belum seluruhnya sesuai dengan standar. |





| No | Urusan | Permasalahan |
|----|----------------|---|
| 2 | Kesehatan | <p>c. Tenaga kependidikan belum seluruhnya terstandarisasi.</p> <p>a. Belum meratanya layanan kesehatan baik berupa ketersediaan sarana, maupun ketersediaan tenaga medis pendukung.</p> <p>b. Dari segi tenaga medis, sebaran serta ketersediaan tenaga medis di Kabupaten Bandung relatif masih kurang, terutama untuk tenaga medis pertolongan persalinan.</p> <p>c. Kesadaran masyarakat menggunakan tenaga medis yang memiliki kompetensi masih cenderung rendah, misalnya dalam hal persalinan, masih banyak penduduk yang lebih mengandalkan tenaga non medis.</p> |
| 3 | Pekerjaan Umum | <p>a. Ketersediaan sarana dan prasarana dasar berkualitas belum terdistribusi secara merata.</p> <p>b. Pembangunan sarana dan prasarana cenderung terkonsentrasi di daerah perkotaan.</p> <p>c. Masih terdapat ruas jalan yang belum terjamin dari bencana banjir dan longsor.</p> <p>d. Jalan mantap kabupaten masih di bawah 100%.</p> <p>e. Belum optimalnya pengelolaan drainase, baik untuk drainase primer, sekunder, maupun tersier.</p> <p>f. Untuk drainase primer, belum optimalnya pengelolaan lebih disebabkan karena belum jelasnya pembagian kewenangan pengelolaan Sungai Citarum antara pusat (BBWS Citarum) dan daerah serta belum optimalnya upaya normalisasi sungai secara berkala dan berkesinambungan untuk mengurangi risiko terjadinya banjir tahunan serta belum optimalnya penataan wilayah sempadan sungai.</p> <p>g. Adapun untuk sektor drainase sekunder dan tersier, persoalan utama yaitu masih kurang memadai serta tidak terintegrasinya jaringan drainase sekunder dan tersier di Kabupaten Bandung. Jika dirinci berdasarkan pangkal persoalannya, persoalan tersebut lebih diakibatkan oleh belum adanya peraturan daerah yang khusus mengatur pengelolaan drainase lingkungan.</p> <p>h. Cakupan pelayanan persampahan untuk lingkup Kabupaten masih sangat rendah. Tahun 2018, cakupan pelayanan oleh Dinas Perumahan, Penataan Ruang dan Kebersihan baru mencapai 41,5%.</p> <p>i. Untuk sektor air minum yang dilayani PDAM, persoalan yang timbul antara lain masih rendahnya cakupan pelayanan air bersih yang dilayani oleh PDAM akibat masih terbatasnya infrastruktur pipa jaringan air minum yang tersedia. Adapun untuk sektor air minum non-PDAM, persoalan yang dihadapi antara lain berkurangnya cadangan air tanah. Pengambilan air tanah yang tidak terkontrol serta adanya alih fungsi lahan di kawasan resapan air merupakan salah satu faktor yang berpengaruh terhadap ketersediaan cadangan air tanah di Kabupaten Bandung.</p> |
| 4 | Perumahan | <p>a. Luas areal permukiman kumuh di Kabupaten Bandung pada tahun 2018 tercatat sebanyak 0,49% dari total permukiman yang ada di Kabupaten Bandung.</p> <p>b. Belum meratanya akses infrastruktur seperti listrik, air bersih, drainase dan sanitasi lingkungan yang memadai.</p> |



| No | Urusan | Permasalahan |
|----|-------------------------|--|
| | | <ul style="list-style-type: none"> c. pembangunan infrastruktur yang lebih cenderung terkonsentrasi di perkotaan. d. belum optimalnya upaya relokasi tempat tinggal penduduk di daerah kumuh, terutama di daerah ilegal, ke tempat tinggal yang lebih layak huni akibat adanya keterbatasan kapasitas pendanaan oleh pemerintah serta belum adanya kerjasama penyediaan rumah sederhana sehat antara pemerintah daerah dengan sektor swasta. e. Masih rendahnya kesadaran masyarakat dan pengawasan pemerintah dalam pengelolaan PSU eksisting. |
| 5 | Penataan Ruang | <ul style="list-style-type: none"> a. Terdapat ketidaksesuaian antara perencanaan penataan ruang dengan kondisi riil di lapangan yang dipicu akibat belum optimalnya pengendalian pemanfaatan ruang. b. Belum efektifnya pengendalian pemanfaatan ruang c. SDM yang kompeten dalam bidang penataan ruang masih terbatas. d. Masih terbatasnya ketersediaan informasi mengenai rencana rinci tata ruang, rencana tapak serta dokumen pendukung lainnya. e. Prosedur pengesahan Rencana Tata Ruang (RTR) tidak efisien dan cenderung berbelit- belit. |
| 6 | Perencanaan Pembangunan | <ul style="list-style-type: none"> a. Sumber daya yang kompeten dalam bidang perencanaan pembangunan cenderung masih terbatas. b. Koordinasi perencanaan pembangunan cenderung masih dilaksanakan oleh segelintir, belum melibatkan stakeholder masyarakat secara keseluruhan. c. Masih terdapat beberapa PD yang masih tidak disiplin dalam melaksanakan input rencana pembangunan (Melebihi <i>deadline</i> yang telah ditetapkan). |
| 7 | Perhubungan | <ul style="list-style-type: none"> a. Masih rendahnya pelayanan angkutan publik terhadap penumpang. b. Masih terbatasnya ketersediaan jaringan jalan yang memadai dari segi kualitas dan kuantitas. c. Masih rendahnya rata- rata <i>Level of Service</i> jalan. Tahun 2018 rata- rata LOS jalan Kabupaten Bandung yaitu LOS D. d. Beberapa ruas pada jalan kolektor primer mengalami kemacetan lalu lintas. e. Belum optimalnya upaya untuk menghidupkan kembali jalur rel kereta api yang menghubungkan Kota Bandung-Majalaya dan Kota Bandung-Ciwidey dalam rangka efisiensi transportasi barang dan penumpang. f. Belum terpenuhinya standar keselamatan bagi angkutan umum yang melayani trayek di dalam kabupaten/kota (persentase kendaraan wajib uji yang melaksanakan pengujian kendaraan bermotor) akibat masih kurangnya ketersediaan unit pelayanan pengujian kendaraan bermotor. g. Masih rendahnya kesadaran dan disiplin pengguna jalan dan pengemudi kendaraan. |
| 8 | Lingkungan Hidup | <ul style="list-style-type: none"> a. Limbah Cair <ul style="list-style-type: none"> - Dalam aspek kelembagaan, adanya peleburan Dinas Kebersihan menjadi salah satu bidang di bawah Dinas Perumahan, Penataan Ruang dan Kebersihan mengakibatkan adanya |





| No | Urusan | Permasalahan |
|----|--------|---|
| | | <p>perubahan (penyempitan) tupoksi, wewenang serta beban kerja, khususnya terkait sektor kebersihan.</p> <ul style="list-style-type: none"> - Dalam sektor peraturan, belum optimalnya efektifitas penerapan peraturan daerah mengakibatkan belum optimalnya pula pengelolaan air limbah domestik di Kabupaten Bandung. - Dalam sektor layanan pengelolaan, kurangnya ketersediaan infrastruktur pendukung pengelolaan air limbah domestik mengakibatkan masih rendahnya cakupan pelayanan air limbah domestik. <p>b. Limbah Padat</p> <ul style="list-style-type: none"> - Belum efisiennya sistem pengangkutan sampah, pengangkutan sampah oleh truk masih dilakukan dari rumah ke rumah dan bukan dari TPST. - Masa berlaku TPA Babakan seharusnya sudah habis tahun lalu namun masih digunakan hingga sekarang. - Tidak adanya proses pengolahan sampah di TPS sehingga seluruh sampah dibawa ke TPA yang mana saat ini masih menerapkan sistem open dumping. - Kurangnya kemandirian masyarakat dalam pengelolaan sampah, dimana seharusnya pengangkutan sampah dari rumah-rumah ke TPST dilakukan secara mandiri dengan menggunakan gerobak (yang sudah disiapkan pemerintah). - Tidak adanya desa-desa swadaya pengelola sampah. - Sangat tidak memadainya sarana prasarana TPA yang disebabkan bentuknya yang bukan UPTD. - Masih terbatasnya cakupan pelayanan sampah oleh pemerintah. Berdasarkan hasil evaluasi, persentase pencapaian cakupan pelayanan sampah di Kabupaten Bandung pada tahun 2017 baru mencapai 26% - Kurangnya kesepahaman antara pemerintah dengan masyarakat Babakan dalam penyelenggaraan TPA sehingga masih terhambatnya pengangkutan sampah ke TPA. - Masih rendahnya rasio Tempat Pembuangan Sampah Terpadu (TPST) per satuan penduduk akibat kurangnya sarana dan prasarana fasilitas pengurangan sampah. - Masih sedikitnya pembangunan pilot project sarana pengelolaan limbah domestik/puskesmas/ peternakan (kegiatan) akibat sulitnya mendapatkan industri/IKM yang kooperatif dan mau menerima program pengembangan produksi ramah lingkungan. - Masih rendahnya kualitas dan kuantitas sarana prasarana persampahan, ketersediaan armada, biaya dan keberadaan TPA. - Belum optimalnya penerapan teknologi pengelolaan sampah karena belum menerapkan <i>sanitary landfill</i> (sebagian <i>open dumping</i> dan sebagian <i>control landfill</i>). - Masih rendahnya pengetahuan masyarakat dalam mengelola persampahan skala rumah tangga. <p>c. Polusi Udara</p> <ul style="list-style-type: none"> - Masih terdapat industri yang menghasilkan polusi udara. |





| No | Urusan | Permasalahan |
|----|--|--|
| | | <ul style="list-style-type: none"> - Belum semua kendaraan lolos uji kelayakan kendaraan bermotor. - Pembakaran sampah masih kerap dipraktikkan masyarakat. |
| 9 | Pertanahan | <ul style="list-style-type: none"> a. Persentase bangunan yang telah ber-IMB masih rendah. b. Masih terjadi ketidaksesuaian antara penggunaan lahan di lapangan dengan rencana penggunaan lahan dalam Rencana Tata Ruang Wilayah. |
| 10 | Kependudukan dan Catatan Sipil | <ul style="list-style-type: none"> a. Pengurusan KTP, KK, dan akta kelahiran belum efisien secara optimal. |
| 11 | Pemberdayaan Perempuan dan Perlindungan Anak | <ul style="list-style-type: none"> b. Masih terdapatnya balita yang menyandang status balita gizi buruk. Disisi lain, angka Kematian Bayi masih tinggi. c. Masih terdapat penyandang masalah kesejahteraan sosial tuna susila. d. Belum maksimalnya perlindungan terhadap perempuan dan anak e. Masih kurangnya sarana/ prasarana yang ramah anak (sekolah, sarana kesehatan, dll) |
| 12 | Keluarga Bencana dan Keluarga Sejahtera | <ul style="list-style-type: none"> a. Pernikahan usia dini masih sering ditemui dalam praktik di masyarakat. b. Masih terdapat keluarga yang masuk dalam kategori keluarga prasejahtera. |
| 13 | Sosial | <ul style="list-style-type: none"> a. Belum terpadunya penanganan kesejahteraan sosial oleh PD yang memiliki tupoksi dalam pengentasan persoalan kesejahteraan sosial. b. Masih tingginya jumlah keluarga pra-sejahtera c. Tahun 2018, PMKS FM yang tertangani sebanyak 2,7% dan PMKS anak terlantar sebanyak 4,45%. d. Integrasi program penanggulangan kemiskinan berbagai sektor belum maksimal dilakukan serta penanganan program kemiskinan masih parsial di masing-masing sektor. e. Ketersediaan lapangan pekerjaan tidak sebanding dengan laju pertumbuhan penduduk. f. Pemanfaatan CSR dengan dunia usaha dan masyarakat dalam penanggulangan kesejahteraan sosial cenderung belum optimal. |
| 14 | Ketenaga-kerjaan | <ul style="list-style-type: none"> a. Masih adanya penduduk usia produktif yang menganggur. Tingkat Pengangguran Terbuka di Kabupaten Bandung pada tahun 2018 yaitu sekitar 5%. b. Ketersediaan lapangan usaha tidak sebanding dengan laju pertumbuhan penduduk. c. Kualitas tenaga kerja belum berdaya saing (sebagian besar tenaga kerja masih mengisi sektor tenaga kerja buruh). |
| 15 | Koperasi dan Usaha Kecil Menengah | <ul style="list-style-type: none"> a. Masih terbatasnya akses para pelaku IKM ke sumber modal/ pendanaan. b. Disisi lain, fasilitasi oleh pemerintah untuk upaya kerjasama antara pelaku IKM dan dunia perbankan masih belum intensif dilakukan. Demikian ula halnya dalam hal pemasaran, fasilitasi oleh pemerintah terkait akses pemasaran belum intensif. c. Masih terbatasnya pemanfaatan teknologi oleh para pelaku IKM. |
| 16 | Penanaman Modal | <ul style="list-style-type: none"> a. Promosi potensi investasi kepada investor asing dan dalam negeri belum maksimal. b. Kapasitas aparatur pada kelembagaan yang menangani penanaman modal masih rendah. |



| No | Urusan | Permasalahan |
|----|---|---|
| | | <ul style="list-style-type: none"> c. Kualitas tenaga kerja lokal masih cenderung rendah sehingga kurang mengkatalisasi perkembangan investasi. d. Ketersediaan sarana dan prasaran pendukung masih belum merata. |
| 17 | Kebudayaan | <ul style="list-style-type: none"> a. Adanya tantangan globalisasi yang berpotensi menimbulkan dampak negatif berupa luntarnya budaya lokal. b. Belum optimalnya pengembangan potensi nilai- nilai budaya daerah. |
| 18 | Kepemudaan dan Olahraga | <ul style="list-style-type: none"> a. Atlit pelajar jumlahnya masih terbatas. b. Kesadaran masyarakat untuk bergabung dalam organisasi kepemudaan masih rendah. |
| 19 | Kesatuan Bangsa dan Politik Dalam Negeri | <ul style="list-style-type: none"> a. Adanya tantangan globalisasi yang berpotensi menimbulkan tantangan bagi kesatuan bangsa dan politik dalam negeri. b. Masih terdapat pelanggaran K3 (Ketertiban, Ketentraman, dan Keindahan). |
| 20 | Otonomi Daerah, Pemerintahan Umum, Administrasi Keuangan Daerah, Perangkat Daerah, Kepegawaian dan Persandian | <ul style="list-style-type: none"> a. Masih rendahnya kapasitas aparatur pemerintah daerah. b. Masih rendahnya produk hukum yang dihasilkan, baik dari segi kualitas maupun kuantitas. c. Masih sedikitnya jumlah aplikasi yang bisa diakses oleh seluruh PD akibat belum optimalnya pemanfaatan jaringan komunikasi dan informasi oleh PD. d. Masih sedikitnya jumlah PD yang terhubung dengan jaringan komunikasi data Pemerintah Kabupaten Bandung akibat masih kurangnya kapasitas SDM aparatur dalam pemahaman dan pemanfaatan teknologi informasi dan komunikasi dalam penyelenggaraan tugas, serta belum optimalnya koordinasi dalam pemanfaatan jaringan komunikasi dan informasi. |
| 21 | Ketahanan Pangan | <ul style="list-style-type: none"> a. Alokasi wilayah pertanian dalam RTRW Kab. Bandung tahun 2016-2036 yaitu sekitar 53,22% dari total luas wilayah. Meskipun demikian, sektor ini hanya menyumbang sekitar 7,83% terhadap total PDRB Kab. Bandung. b. Masih rendahnya produktivitas pertanian yang kemungkinan besar diakibatkan oleh rendahnya pengetahuan petani mengenai penguasaan teknologi pertanian serta pengetahuan terhadap pola dan waktu tanam. c. Dalam hal distribusi/ pemasaran produk pertanian, akses petani ke pasar masih rendah (para petani memiliki ketergantungan yang tinggi terhadap tengkulak). d. Masih terbatasnya penggunaan teknologi pengemasan produk pertanian yang dilakukan oleh petani sehingga tidak ada <i>added value</i> yang diperoleh petani. |
| 22 | Pemberdayaan Masyarakat dan Desa | <ul style="list-style-type: none"> a. Masih rendahnya kualitas pendidikan sumber daya di perdesaan. b. Ketersediaan sarana dan prasarana pendukung masih minim c. Akses IKM di perdesaan terhadap sumber pendanaan dan pemasaran masih rendah. d. Penguasaan teknologi dalam bidang pertanian/ peternakan/ IKM oleh sumber daya di perdesaan masih rendah. e. Lembaga ekonomi di perdesaan sebagai sumber pendanaan desa belum berjalan secara optimal. |
| 23 | Statistik | <ul style="list-style-type: none"> a. Beberapa nomenklatur/ variabel dalam data- data kestatistikan cenderung tidak berkelanjutan, sehingga sulit jika dihadapkan |



| No | Urusan | Permasalahan |
|----|-------------------------------|---|
| | | <p>pada kebutuhan data time series yang memerlukan konsistensi dalam penggunaan nomenklatur data.</p> <p>b. <i>Updating Process</i> terhadap data cenderung lambat.</p> <p>c. Masih terdapatnya data- data yang tidak sinkron antara data BPS dengan data yang diterbitkan PD lain.</p> |
| 24 | Kearsipan | <p>a. Belum memadainya regulasi kearsipan.</p> <p>b. Belum memadainya SDM aparatur dalam pengelolaan dan pemanfaatan kearsipan.</p> <p>c. Belum optimalnya koordinasi pemanfaatan/ pengelolaan kearsipan antara Disarpus dengan PD lainnya sehingga belum bersinergi.</p> |
| 25 | Komunikasi dan Informatika | <p>a. Belum memadainya regulasi Bidang TIK dan pemanfaatan jaringan komunikasi dan informasi.</p> <p>b. Belum memadainya SDM dalam pemahaman dan pemanfaatan TIK dalam penyelenggaraan tugas.</p> <p>c. Belum optimalnya koordinasi dalam pemanfaatan jaringan komunikasi dan informasi, sehingga belum tercapai sinergitas program/kegiatan.</p> |
| 26 | Perpustakaan | <p>a. Masih diperlukan peningkatan minat baca masyarakat.</p> <p>b. Ketersediaan perpustakaan umum masih terbatas pada perpustakaan daerah dan perpustakaan pada sarana pendidikan</p> |
| 27 | Pertanian | <p>a. Alokasi wilayah pertanian dalam RTRW Kab. Bandung tahun 2016-2036 yaitu sekitar 53,22% dari total luas wilayah. Meskipun demikian, sektor ini hanya menyumbang sekitar 7,83% terhadap total PDRB Kab. Bandung.</p> <p>b. Masih rendahnya produktivitas pertanian yang kemungkinan besar diakibatkan oleh rendahnya pengetahuan petani mengenai penguasaan teknologi pertanian serta pengetahuan terhadap pola dan waktu tanam.</p> <p>c. Dalam hal distribusi/ pemasaran produk pertanian, akses petani ke pasar masih rendah (para petani memiliki ketergantungan yang tinggi terhadap tengkulak).</p> <p>d. asih terbatasnya penggunaan teknologi pengemasan produk pertanian yang dilakukan oleh petani sehingga tidak ada <i>added value</i> yang diperoleh petani.</p> |
| 28 | Kehutanan | <p>a. Luas lahan kritis yang ditangani cenderung masih rendah.</p> <p>b. Kerjasama pemerintah dengan masyarakat dalam mengawasi kegiatan pembalakan hutan masih belum intensif dilakukan.</p> <p>c. Masih terjadi praktik alih fungsi lahan di kawasan lindung.</p> |
| 29 | Energi dan Sumberdaya Mineral | <p>a. Potensi energi alternatif seperti misalnya panas bumi, mikro hidro dan bi gas belum dimanfaatkan secara optimal.</p> <p>b. Kerjasama pemerintah dengan dunia usaha dan lembaga pendidikan tinggi mengenai pengembangan potensi energi alternatif belum intensif dilaksanakan.</p> |
| 30 | Pariwisata | <p>a. Pengembangan potensi objek wisata belum optimal dilakukan</p> <p>b. Infrastruktur pendukung masih belum memadai 100 %</p> <p>c. Branding dan pemasaran belum berjalan dengan baik</p> <p>d. Pengelolaan objek wisata yang ada belum optimal</p> <p>e. Kerjasama antara pemerintah dengan masyarakat, dunia usaha dan perguruan tinggi dalam pengembangan dan pengelolaan objek wisata masih belum optimal.</p> |





| No | Urusan | Permasalahan |
|----|------------------------|--|
| 31 | Kelautan dan Perikanan | <ul style="list-style-type: none"> a. Kelompok perikanan yang sudah memiliki sertifikat dari segi kuantitas masih sedikit. b. Akses terhadap pemasaran masih rendah. c. Fasilitas pemerintah dalam hal akses pendanaan dan pemasaran masih belum optimal. |
| 32 | Perdagangan | <ul style="list-style-type: none"> a. Belum optimalnya jumlah transaksi perdagangan yang berlangsung di Kabupaten Bandung. Meskipun Kabupaten Bandung merupakan sentra penghasil dalam beberapa sektor produksi, ketiadaan sentra perdagangan skala regional cenderung mengakibatkan transaksi perdagangan cenderung terjadi di kota lain di luar Kabupaten Bandung (Misal di Pasar Induk Caringin, Kota Bandung atau Pasar Cipinang Jakarta). b. Dalam aspek produksi, saat ini belum terdapat jaminan mengenai kontinuitas ketersediaan komoditas perdagangan. c. Dalam aspek distribusi, isu eksisting yaitu belum minimnya jumlah pasar tradisional yang telah ditata. Disisi lain, keberadaan toko modern perkembangannya tidak terkendali. d. Adapun dalam aspek konsumsi, isu utama yaitu masih rendahnya kepercayaan konsumen terhadap kontinuitas, harga dan kualitas barang akibat belum adanya jaminan dan kepastian mengenai mutu barang. |
| 33 | Industri | <ul style="list-style-type: none"> a. Tahun 2015 terpantau terdapat sekitar 169 industri yang menghasilkan limbah cair. Dari total tersebut, baru sekitar 88% industri yang telah melakukan pengujian kualitas air limbah dan baru sekitar 81% yang telah melaporkan secara rutin mengenai aktivitasnya dalam produksi dan pengelolaan limbah cair industri. b. Selain limbah cair, pantauan DLH menunjukkan terdapat sekitar 187 industri yang menghasilkan pencemaran udara. c. sektor industri di Kabupaten Bandung yaitu bentuk industri yang hampir seluruhnya bersifat <i>footlose industry</i>. Industri yang berlangsung tidak memiliki linkage terhadap pengolahan sektor hulu di Kabupaten Bandung. Sebagian bahan baku merupakan bahan baku yang didatangkan dari daerah/ negara lain. Keterkaitan dengan Kabupaten Bandung hanya berupa keterkaitan dalam pemanfaatan tenaga kerja. d. SDM Lokal Berkualitas Dalam Sektor Industri Masih Terbatas Sebagian tenaga kerja bulkan merupakan tenaga ahli, melainkan sebatas buruh pabrik dengan upah rendah. |
| 34 | Ketransmigrasian | <ul style="list-style-type: none"> a. Adanya kecenderungan migrasi sumber daya penduduk berkualitas dari pedesaan ke perkotaan, sehingga pertumbuhan kawasan perdesaan cenderung lambat. |

Sumber: Hasil Evaluasi Bappeda Kabupaten Bandung, 2019

Berdasarkan hasil evaluasi pembangunan tahun 2018 yang telah dipaparkan pada subbab 2.3.1 dan 2.3.2 di atas, dapat disimpulkan bahwa masih terdapat beberapa persoalan yang dihadapi Kabupaten Bandung. Berdasarkan hasil analisis terhadap capaian pembangunan Kabupaten Bandung, pembangunan pada beberapa sektor cenderung mengalami perbaikan, kendati demikian, beberapa capaian ini untuk beberapa indikator masih berada di bawah target yang telah ditetapkan dalam RKPD 2018. Dengan demikian, dalam rangka menjaga kesinambungan pembangunan, maka untuk periode perencanaan tahun 2020, pembangunan Kabupaten Bandung diarahkan pada penguatan



dan optimalisasi kinerja dalam penyelesaian sembilan isu strategis pembangunan sebagaimana termuat dalam RPJMD Tahun 2016-2021. Resume hasil evaluasi kinerja pembangunan beserta keterkaitannya dengan penetapan isu strategis Kabupaten Bandung tahun 2020 ditampilkan pada Tabel 2.92.

TABEL 2.91.
KONSISTENSI EVALUASI DAN ISU STRATEGIS KABUPATEN BANDUNG TAHUN 2020

| Evaluasi | Isu Strategis |
|---|--|
| Rata-rata Lama Sekolah (RLS) di Kabupaten Bandung pada tahun 2018 adalah sebesar 8,58. Angka ini menunjukkan bahwa Kabupaten Bandung masih berada di bawah Wajib Belajar Sembilan Tahun. | Masih terbatasnya jaminan pendidikan dan kesehatan bagi masyarakat |
| APS untuk tingkat SMP/MTs lebih kecil dibandingkan dengan APS SD/ sederajat yaitu 97%. Rendahnya angka partisipasi ini menunjukkan masih kurangnya minat masyarakat untuk melanjutkan pendidikan ke jenjang menengah. | |
| Jumlah balita gizi buruk meningkat pada tahun 2018 menjadi sebanyak 181 balita dari sebelumnya 141 balita di tahun 2017. | |
| Persentase penduduk miskin di Kabupaten Bandung pada tahun 2018 sebesar 6,65%. | Masih perlunya penanggulangan kemiskinan |
| Angka Gini Ratio di Kabupaten Bandung dari tahun 2013-2017 cenderung mengalami kenaikan dari 0,36 pada tahun 2013 menjadi 0,40 pada tahun 2017. | |
| Minimnya sarana pelayanan publik khusus bagi wanita, anak-anak, lansia, dan difabel. | Masih terbatasnya sarana prasarana dasar lingkungan |
| Tingkat kemandapan jalan yang masih di bawah 100% menjadi salah satu persoalan dalam bidang infrastruktur di Kabupaten Bandung. Berdasarkan hasil evaluasi, realisasi tingkat kemandapan jalan di Kabupaten Bandung sebesar 82,84%. | |
| Terdapat sarana prasarana dasar yang belum memenuhi Standar Pelayanan Minimum (SPM). | |
| Berdasarkan data LKPJ 2018, bencana banjir di Kabupaten Bandung yang terjadi sepanjang tahun 2018, meliputi 22 (dua puluh lima) wilayah Kecamatan dari total 31 kecamatan di Kabupaten Bandung. | Belum optimalnya penanganan banjir dan kekeringan |
| Jumlah volume sampah yang dihasilkan Kabupaten Bandung adalah 4.158,82 m ³ , sedangkan yang berhasil tertangani hanya 1.726,2 m ³ . Hal ini berarti persentase volume sampah yang tertangani baru sebesar 41,5% saja. | Belum efektifnya pengendalian pencemaran lingkungan dan masih terbatasnya luas Ruang Terbuka Hijau (RTH) |
| Luas RTH di Kabupaten Bandung tahun 2018 mencapai 48,39 ha atau 0,20% dari luas wilayah perkotaan seluas 24.150,49 Ha. Capaian ini masih jauh dari standar kebutuhan RTH yang seharusnya sebesar 52.871 Ha. | |
| Tahun 2018, pelanggaran K3 yang terjadi di Kabupaten Bandung berjumlah sekitar 1.363 kasus, menurun dari tahun sebelumnya sekitar 1.673 kasus. | Belum optimalnya kinerja pemerintahan dan kerjasama dalam penyelenggaraan ketertiban umum dan keamanan |
| Belum optimalnya kerjasama dan dukungan masyarakat Kabupaten Bandung dalam proses penyelenggaraan ketertiban umum, ketentraman masyarakat dan perlindungan masyarakat. | |
| Pada tahun 2018 sektor ini hanya menyumbang sekitar 7,83% terhadap total PDRB Kabupaten Bandung (ADHB). Nilai | Belum mantapnya ketahanan dan kemandirian pangan |





| Evaluasi | Isu Strategis |
|--|--|
| <p>kontribusi ini jauh lebih rendah dibandingkan kontribusi sektor industri pengolahan yang mencapai sekitar 52,20%, dan sektor perdagangan besar dan eceran; reparasi mobil dan transportasi dan pergudangan sebesar 13,42%.</p> | |
| <p>Potensi ekonomi KUMKM Kabupaten Bandung tergolong potensial. Tahun 2018 jumlah pelaku UMKM di Kabupaten Bandung berjumlah 14.695 orang, meningkat cukup pesat dibandingkan tahun sebelumnya sebanyak 12.343 orang. Potensi yang besar tersebut perlu terus didukung terutama dalam menyongsong MEA.</p> | <p>Masih perlu ditingkatkannya daya saing perekonomian produk unggulan</p> |
| <p>Persoalan yang dihadapi dalam sektor pariwisata yaitu masih terbatasnya inovasi di sektor pariwisata. Selain dari pada itu, <i>branding</i> dan pemasaran pariwisata juga relatif belum berjalan dengan baik.</p> | |
| <p>Pada tahun 2018, dari total 270 desa yang ada di Kabupaten Bandung, baru sebanyak 23 desa yang sudah masuk status desa swasembada/desa berkembang cepat.</p> | <p>Masih perlunya pemberdayaan masyarakat desa</p> |

Sumber: Hasil Analisis Bappeda Kabupaten Bandung, 2019





Pemerintah
Kabupaten Bandung
Tahun 2019

BAB III

KERANGKA EKONOMI DAERAH DAN KEUANGAN DAERAH





BAB III

KERANGKA EKONOMI DAERAH DAN KEUANGAN DAERAH

Dalam rangka menjamin terselenggaranya pembangunan daerah, rencana program dan kegiatan pembangunan perlu diselaraskan dengan ketersediaan anggaran beserta instrumen dan mekanisme penganggarnya. Ketersediaan instrumen dan mekanisme penganggaran menjadi penting peranannya sebagai upaya mengawal efektivitas dan efisiensi penggunaan anggaran sejalan dalam mencapai target pembangunan yang telah ditetapkan melalui target indikator daerah. Sama seperti yang diterapkan pada tahun perencanaan sebelumnya, di tahun 2020 ini pendekatan penganggaran akan dilaksanakan melalui pendekatan *money follow program*, dimana penganggaran ditekankan untuk lebih berbasis program dan kinerja. Di dalam konsep ini, anggaran ditetapkan dengan mengikuti kebutuhan program dan kegiatan. Adapun program dan kegiatan sendiri ditetapkan mengikuti apa yang menjadi prioritas daerah dalam mencapai visi dan misi pembangunan. Penerapan konsep "*money follow program*" selain dinilai akan meningkatkan efektivitas penggunaan anggaran dan mengurangi pemborosan anggaran, juga diharapkan dapat mencegah penyimpangan pada program dan kegiatan.

Mengacu pada Arahan Permendagri Nomor 86 Tahun 2017, instrumen dan mekanisme penggunaan anggaran dituangkan dalam suatu rancangan kerangka ekonomi daerah dan kebijakan keuangan daerah. Kerangka ekonomi keuangan daerah ini akan mencakup kondisi ekonomi tahun lalu dan tahun berjalan. Dengan mempertimbangkan arahan UU Nomor 25 Tahun 2004, yang menegaskan bahwa perencanaan kabupaten/kota dan perencanaan provinsi merupakan satu kesatuan dalam sistem perencanaan pembangunan nasional, maka dalam penyusunan kerangka ekonomi daerah dan kebijakan keuangan daerah Kabupaten Bandung, selain mempertimbangkan kerangka ekonomi dan kebijakan keuangan internal daerah Kabupaten Bandung, juga mempertimbangkan kerangka ekonomi dan kebijakan keuangan Provinsi Jawa Barat dan nasional.

3.1. Arah Kebijakan Ekonomi Daerah

Arah kebijakan ekonomi daerah Kabupaten Bandung tahun 2020 disusun dengan berpedoman pada RPJMD Kabupaten Bandung Tahun 2016-2021 tahun ke-5, RPJMD Provinsi Jawa Barat Tahun 2018-2023, RKP Nasional Tahun 2020, serta RKPD Provinsi Jawa Barat Tahun 2020. Penyelarasan ini dilakukan sebagai upaya sinkronisasi tujuan dan sasaran perencanaan baik antara periode perencanaan, maupun antar tingkatan pemerintahan.

Arah kebijakan ekonomi daerah akan memuat kondisi ekonomi daerah tahun 2018, prakiraan tahun 2019, seta prakiraan tahun 2020 beserta tantangan dan prospek yang mungkin akan dihadapi di tahun 2020.

3.1.1. Kondisi Ekonomi Daerah Tahun 2018 dan Prakiraan Tahun 2020

Secara umum kondisi ekonomi Kabupaten Bandung dipengaruhi oleh indikator ekonomi makro Nasional dan Provinsi Jawa Barat. Untuk mengukur kemajuan ekonomi Kabupaten Bandung dalam konteks regional Jawa Barat dan Nasional dapat diketahui dengan menyandingkan data pertumbuhan ekonomi Kabupaten Bandung dengan data pertumbuhan Provinsi Jawa Barat dan Nasional. Salah satu indikator pembangunan yang dapat digunakan untuk mengidentifikasi tingkat kemajuan perekonomian tersebut antara lain:





A. Produk Domestik Regional Bruto

Nilai Produk domestik regional bruto (PDRB) Kabupaten Bandung menggambarkan kemampuan Kabupaten Bandung dalam menciptakan nilai tambah *output*. Adapun yang dimaksud dengan *output* dalam hal ini yaitu nilai dari seluruh produk yang dihasilkan oleh lapangan usaha dengan memanfaatkan faktor produksi yang tersedia, yang mana dalam hal ini *output* diklasifikasikan ke dalam 17 sektor. Sektor-sektor tersebut meliputi 1) sektor pertanian, kehutanan, dan perikanan; 2) sektor pertambangan dan penggalian; 3) sektor industri pengolahan; 4) sektor pengadaan listrik dan gas; 5) sektor pengadaan air, pengelolaan sampah, limbah, dan daur ulang; 6) sektor konstruksi; 7) sektor perdagangan besar dan eceran, reparasi mobil dan sepeda motor; 8) sektor transportasi dan pergudangan; 9) sektor penyediaan akomodasi dan makan minum; 10) sektor informasi dan komunikasi; 11) sektor jasa keuangan dan asuransi; 12) sektor *real estate*; 13) sektor jasa perusahaan; 14) sektor administrasi pemerintahan, pertahanan, dan jaminan sosial wajib; 15) sektor jasa pendidikan; 16) sektor jasa kesehatan dan kegiatan sosial; serta 17) sektor jasa lainnya.

Meninjau tren pertumbuhan PDRB Kabupaten Bandung, baik itu PDRB atas dasar harga berlaku maupun atas dasar harga konstan tahun 2000, dalam kurun tahun 2014-2018 nilai PDRB Kabupaten Bandung menunjukkan tren pertumbuhan positif setiap tahunnya. Hal tersebut menunjukkan bahwa selama lima tahun terakhir perekonomian Kabupaten Bandung telah mengalami perbaikan. PDRB ADHB di Kabupaten Bandung pada tahun 2018 adalah sebesar Rp.105.326.338 (juta Rp) berdasarkan SIPD 2017. Adapun target yang tercantum dalam Kebijakan Umum APBD 2017 sebesar Rp.108.292.612,36 (juta Rp). Selain itu, PDRB ADHK tahun 2017 mencapai angka Rp.73.049.238 (juta Rp) dengan target di tahun 2017 sebesar Rp.72.690.708,57 (juta Rp).

Sektor industri pengolahan merupakan sektor dengan kontribusi terbesar bagi PDRB Kabupaten Bandung. Tahun 2017, sektor ini menyumbang sekitar 52,40 persen terhadap total PDRB ADHB atau sekitar 50,71 persen terhadap PDRB ADHK. Sektor lain yang memiliki kontribusi tinggi terhadap PDRB Kabupaten Bandung yaitu sektor perdagangan besar dan eceran, reparasi mobil dan sepeda motor dengan kontribusi sebesar 13,84 persen terhadap PDRB ADHB atau sekitar 14,16 persen terhadap PDRB ADHK. Sektor Pertanian, Kehutanan, dan Perikanan menduduki posisi ketiga sebagai sektor penyumbang PDRB Kabupaten Bandung tertinggi dengan 7,73 persen terhadap PDRB ADHB dan 7,05 prsen terhadap PDRB ADHK di Kabupaten Bandung. Informasi detail mengenai perkembangan PDRB Kabupaten Bandung dalam lima tahun terakhir disajikan pada Tabel 3.1.





TABEL 3.1.

PDRB KABUPATEN BANDUNG TAHUN 2014-2018 (JUTA RUPIAH)

| Kategori | Sektor Ekonomi | PDRB ADHB (Juta Rp) | | | | | PDRB ADHK (Juta Rp) | | | | |
|----------|--|---------------------|---------------------|----------------------|--------------------|--------------------|---------------------|---------------------|----------------------|-------------------|-------------------|
| | | 2014 | 2015 | 2016 | 2017 | 2018 | 2014 | 2015 | 2016 | 2017 | 2018 |
| A | Pertanian, Kehutanan, dan Perikanan | 6.096.791,8 | 6.809.055,3 | 7.503.285,67 | 8.298.736 | 9.029.133 | 4.728.392,1 | 4.863.228,2 | 5.069.659,45 | 5.368.354 | 5.488.792 |
| B | Pertambangan dan Pengalihan | 1.760.364,0 | 1.867.979,0 | 2.064.735,96 | 2.190.035 | 2.298.163 | 1.452.188,9 | 1.513.034,9 | 1.649.759,73 | 1.638.147 | 1.649.038 |
| C | Industri Pengolahan | 39.626.723,0 | 44.659.612,9 | 49.184.379,66 | 53.832.050 | 60.194.850 | 31.194.154,4 | 32.998.837,8 | 34.952.833,52 | 36.963.265 | 39.161.670 |
| D | Pengadaan Listrik dan Gas | 75.699,9 | 85.047,8 | 109.094,43 | 132.911 | 147.315 | 85.137,4 | 85.404,2 | 93.493,38 | 95.645 | 100.866 |
| E | Pengadaan Air, Pengelolaan Sampah, Limbah dan Daur Ulang | 22.955,1 | 24.870,8 | 28.257,43 | 33.431 | 37.239 | 21.624,9 | 22.439,6 | 23.461,10 | 25.168 | 26.908 |
| F | Konstruksi | 4.529.721,8 | 4.962.557,4 | 5.442.231,75 | 6.298.851 | 7.075.586 | 3.847.216,1 | 4.129.003,4 | 4.439.967,50 | 4.912.750 | 5.332.869 |
| G | Perdagangan Besar dan Eceran; Reparasi Mobil dan Sepeda Motor | 10.978.604,3 | 12.071.738,5 | 12.984.360,03 | 13.878.206 | 15.477.849 | 8.681.126,8 | 9.138.154,3 | 9.676.959,23 | 10.222.299 | 10.908.518 |
| H | Transportasi dan Pergudangan | 2.733.986,0 | 3.367.494,9 | 3.663.866,12 | 3.995.263 | 4.546.503 | 2.242.870,3 | 2.405.115,0 | 2.562.252,12 | 2.705.211 | 2.909.075 |
| I | Penyediaan Akomodasi dan Makan Minum | 1.844.750,2 | 2.084.038,1 | 2.263.914,96 | 2.504.800 | 2.819.723 | 1.455.713,0 | 1.559.534,9 | 1.660.985,60 | 1.767.696 | 1.892.702 |
| J | Informasi dan Komunikasi | 1.043.808,0 | 1.214.306,8 | 1.390.045,26 | 1.579.868 | 1.778.882 | 1.093.885,1 | 1.273.177,5 | 1.455.410,18 | 1.644.417 | 1.862.168 |
| K | Jasa Keuangan dan Asuransi | 492.467,2 | 566.854,5 | 649.279,15 | 706.114 | 792.406 | 428.163,6 | 460.141,0 | 510.853,57 | 530.817 | 571.895 |
| L | Real Estate | 827.348,9 | 920.298,0 | 1.013.291,49 | 1.135.598 | 1.254.131 | 712.040,0 | 767.129,0 | 833.582,01 | 918.274 | 983.817 |
| M,N | Jasa Perusahaan | 316.833,2 | 361.052,6 | 401.389,56 | 442.542 | 491.727 | 268.150,9 | 291.563,5 | 317.112,90 | 343.402 | 367.973 |
| O | Administrasi Pemerintahan, Pertahanan dan Jaminan Sosial Wajib | 1.739.681,4 | 1.987.417,0 | 2.120.068,44 | 2.233.165 | 2.438.137 | 1.381.517,7 | 1.459.064,2 | 1.501.702,57 | 1.515.995 | 1.565.356 |
| P | Jasa Pendidikan | 2.224.296,9 | 2.508.549,9 | 2.741.260,19 | 3.125.707 | 3.556.592 | 1.829.830,5 | 1.980.966,9 | 2.121.550,61 | 2.289.577 | 2.491.760 |
| Q | Jasa Kesehatan dan Kegiatan Sosial | 550.479,7 | 651.253,0 | 726.419,28 | 837.261 | 969.634 | 432.847,2 | 478.769,9 | 537.487,72 | 599.944 | 662.460 |
| R,S,T,U | Jasa Lainnya | 1.507.031,2 | 1.650.963,9 | 1.880.047,18 | 2.147.281 | 2.412.165 | 1.243.655,1 | 1.277.402,0 | 1.390.622,14 | 1.510.220 | 1.613.407 |
| | TOTAL PDRB | 76.371.542,8 | 85.793.090,4 | 94.165.926,55 | 103.371.819 | 115.320.035 | 61.098.514,0 | 64.702.966,3 | 68.797.693,32 | 73.051.181 | 77.589.274 |
| | TOTAL PDRB TANPA MIGAS | 74.644.969,0 | 83.959.891,8 | N/a | N/a | N/a | 59.674.638,8 | 63.211.075,0 | N/a | N/a | N/a |

Sumber: BPS Kabupaten Bandung, 2019



Untuk mendapatkan gambaran jelas mengenai pertumbuhan ekonomi wilayah secara rinci berdasarkan sektor-sektornya, diperlukan analisis khusus diantaranya yaitu analisis *Location Quotient* (LQ), Indeks Spesialisasi, dan *Shift Share Analysis* (SSA). Sebagai pembandingan, nilai PDRB Provinsi Jawa Barat dan nasional turut diperhiungkan dalam analisis. Sebelum meninjau lebih jauh mengenai analisis perekonomian Kabupaten Bandung, sebagai perbandingan, berikut ditampilkan PDRB Kabupaten Bandung, Provinsi Jawa Barat dan Nasional tahun 2018.

TABEL 3.2.
NILAI PDRB PER SEKTOR DI TINGKAT REGIONAL DAN NASIONAL TAHUN 2018 ATAS DASAR HARGA BERLAKU (JUTA RUPIAH)

| Kategori | Sektor Ekonomi | Kab. Bandung | Prov. Jawa Barat | Nasional |
|----------|--|--------------------|-------------------------|--------------------------|
| A | Pertanian, Kehutanan, dan Perikanan | 9.029.133 | 170.185.209,93 | 1.900.348.500 |
| B | Pertambangan dan Penggalian | 2.298.163 | 26.616.596,04 | 1.198.987.100 |
| C | Industri Pengolahan | 60.194.850 | 827.301.679,98 | 2.947.299.200 |
| D | Pengadaan Listrik dan Gas | 147.315 | 10.924.693,90 | 176.346.100 |
| E | Pengadaan Air, Pengelolaan Sampah, Limbah dan Daur Ulang | 37.239 | 1.789.856,46 | 10.015.500 |
| F | Konstruksi | 7.075.586 | 165.605.993,79 | 1.562.297.000 |
| G | Perdagangan Besar dan Eceran; Reparasi Mobil dan Sepeda Motor | 15.477.849 | 291.738.348,11 | 1.931.911.300 |
| H | Transportasi dan Pergudangan | 4.546.503 | 111.616.094,02 | 797.281.100 |
| I | Penyediaan Akomodasi dan Makan Minum | 2.819.723 | 54.641.271,37 | 412.523.100 |
| J | Informasi dan Komunikasi | 1.778.882 | 56.270.696,47 | 559.054.600 |
| K | Jasa Keuangan dan Asuransi | 792.406 | 54.705.401,09 | 616.252.800 |
| L | Real Estate | 1.254.131 | 20.756.473,80 | 406.635.500 |
| M,N | Jasa Perusahaan | 491.727 | 8.296.692,82 | 267.094.000 |
| O | Administrasi Pemerintahan, Pertahanan dan Jaminan Sosial Wajib | 2.438.137 | 46.473.376,96 | 541.741.200 |
| P | Jasa Pendidikan | 3.556.592 | 59.535.857,04 | 482.134.100 |
| Q | Jasa Kesehatan dan Kegiatan Sosial | 969.634 | 14.881.501,78 | 157.923.000 |
| R,S,T,U | Jasa Lainnya | 2.412.165 | 40.891.837,49 | 268.632.700 |
| | TOTAL PDRB | 115.320.035 | 1.962.231.581,05 | 14.236.476.800,00 |

Sumber: BPS, 2019

1. Analisis *Location Quotient* (LQ)

Untuk mengetahui lebih lanjut sektor perekonomian yang menjadi sektor basis (*leading sector*) perekonomian di Kabupaten Bandung, digunakan analisis *Location Quotient* (LQ). Analisis LQ dapat digunakan untuk melihat kapasitas ekspor perekonomian daerah dan derajat *self sufficient* (sanggup mencukupi kebutuhan sendiri) suatu sektor. Sektor yang memiliki nilai LQ > 1 ini mengindikasikan bahwa sektor tersebut merupakan sektor basis di Kabupaten Bandung, baik dalam lingkup perekonomian Jawa Barat maupun nasional. Hal ini dapat pula diartikan bahwa Kabupaten Bandung menjadi pengekspor bagi wilayah-wilayah lain di Jawa Barat dan nasional. Penentuan sektor basis dengan analisis LQ dilakukan dengan membagi nilai perbandingan antara jumlah PDRB persektor di Kabupaten Bandung terhadap total PDRB Kabupaten Bandung dengan nilai perbandingan antara jumlah PDRB persektor Provinsi atau nasional terhadap total





PDRB provinsi atau nasional. Hasil perhitungan nilai indeks LQ untuk setiap sektor ekonomi di Kabupaten Bandung ditampilkan pada Tabel 3.3.

TABEL 3.3.
INDEKS LOCATION QUOTIENT SEKTOR DI KABUPATEN BANDUNG TERHADAP PROVINSI JAWA BARAT DAN NASIONAL TAHUN 2018

| Kategori | Sektor Ekonomi | Indeks LQ | |
|----------|--|-------------------|-------------------|
| | | Terhadap Provinsi | Terhadap Nasional |
| A | Pertanian, Kehutanan, dan Perikanan | 0,90 | 0,59 |
| B | Pertambangan dan Penggalian | 1,47 | 0,24 |
| C | Industri Pengolahan | 1,24 | 2,52 |
| D | Pengadaan Listrik dan Gas | 0,23 | 0,10 |
| E | Pengadaan Air, Pengelolaan Sampah, Limbah dan Daur Ulang | 0,35 | 0,46 |
| F | Konstruksi | 0,73 | 0,56 |
| G | Perdagangan Besar dan Eceran; Reparasi Mobil dan Sepeda Motor | 0,90 | 0,99 |
| H | Transportasi dan Pergudangan | 0,69 | 0,70 |
| I | Penyediaan Akomodasi dan Makan Minum | 0,88 | 0,84 |
| J | Informasi dan Komunikasi | 0,54 | 0,39 |
| K | Jasa Keuangan dan Asuransi | 0,25 | 0,16 |
| L | Real Estate | 1,03 | 0,38 |
| M,N | Jasa Perusahaan | 1,01 | 0,23 |
| O | Administrasi Pemerintahan, Pertahanan dan Jaminan Sosial Wajib | 0,89 | 0,56 |
| P | Jasa Pendidikan | 1,02 | 0,91 |
| Q | Jasa Kesehatan dan Kegiatan Sosial | 1,11 | 0,76 |
| R,S,T,U | Jasa Lainnya | 1,00 | 1,11 |

Sumber: Hasil Analisis Bappeda Kabupaten Bandung, 2019

Berdasarkan data tersebut, tampak bahwa pada tahun 2017 terdapat 7 (tujuh) sektor di Kabupaten Bandung yang memiliki nilai LQ > 1 jika dibandingkan terhadap Provinsi Jawa Barat, serta terdapat 2 (dua) sektor yang memiliki LQ > 1 jika dibandingkan terhadap nasional. Sektor dengan nilai LQ > 1 terhadap Provinsi Jawa Barat adalah sektor Pertambangan dan Penggalian, Industri Pengolahan, Real Estate, Jasa Perusahaan, Jasa Pendidikan, Jasa Kesehatan dan Kegiatan Sosial, serta Jasa Lainnya. Adapun sektor-sektor yang memiliki LQ > 1 terhadap nasional adalah sektor Industri Pengolahan dan Jasa Lainnya.

Pertumbuhan sektor-sektor tersebut sebagai sektor basis akan mempengaruhi pertumbuhan ekonomi Kabupaten Bandung secara keseluruhan dan dapat memicu pertumbuhan sektor-sektor lainnya yang merupakan sektor non basis. Mengingat tingginya potensi sektor basis dalam menggerakkan perekonomian Kabupaten Bandung, maka sebagai arahan perencanaan tahun 2020 diperlukan dorongan dari pemerintah untuk meningkatkan produktivitas sektor basis tersebut agar dapat meningkatkan perekonomian Kabupaten Bandung secara keseluruhan.

2. Analisis Indeks Spesialisasi

Selain melalui nilai Indeks LQ, kinerja sektor ekonomi suatu wilayah juga dapat dinilai berdasarkan nilai Indeks Spesialisasi. Nilai Indeks spesialisasi menunjukkan konsentrasi sektor





ekonomi di suatu wilayah. Untuk mengetahui tingkat spesialisasi sektor ekonomi dilakukan penghitungan dengan menyelisihkan nilai-nilai positif dari persentase PDRB suatu sektor terhadap total di wilayah kabupaten dengan persentase PDRB sektor terhadap total di wilayah di atasnya (provinsi/nasional), yang kemudian dibagi 100. Apabila nilai indeks spesialisasi regional mendekati nol, maka kedua daerah yang diukur tidak memiliki spesialisasi, sedangkan bila nilai indeks spesialisasi regional mendekati nilai dua maka kedua daerah yang diukur memiliki spesialisasi.

Berdasarkan analisis spesialisasi Kabupaten Bandung terhadap Provinsi Jawa Barat, diperoleh hasil perhitungan indeks spesialisasi sebesar 0,11. Dengan demikian, Kabupaten Bandung dan Provinsi Jawa Barat memiliki spesialisasi yang sangat rendah. Konsentrasi pertumbuhan terhadap Provinsi Jawa Barat terpusat pada sektor Pertambangan dan Penggalian, Industri Pengolahan, Real Estate, Jasa Perusahaan, Jasa Pendidikan, serta Jasa Kesehatan dan Kegiatan Sosial. Sama halnya dengan indeks spesialisasi terhadap Provinsi Jawa Barat, indeks spesialisasi Kabupaten Bandung terhadap nasional juga menunjukkan nilai indeks spesialisasi yang lebih tinggi apabila dibandingkan dengan indeks spesialisasi terhadap Provinsi Jawa Barat, akan tetapi nilai indeks spesialisasinya tetap rendah rendah yaitu sebesar 0,32. Konsentrasi pertumbuhan terhadap nasional cenderung terpusat pada sektor Industri Pengolahan dan Jasa Lainnya. Informasi detail mengenai hasil perhitungan indeks spesialisasi Kabupaten Bandung disajikan pada Tabel 3.4. berikut.





TABEL 3.4.

PERHITUNGAN INDEKS SPESIALISASI SEKTOR EKONOMI KABUPATEN BANDUNG DI LINGKUP PROVINSI DAN NASIONAL TAHUN 2018

| Kategori | Sektor Ekonomi | Persentase PDRB Kab. Bandung (%) | Persentase PDRB Prov. Jabar (%) | Persentase PDB Nasional (%) | Selisih Terhadap | |
|--|--|----------------------------------|---------------------------------|-----------------------------|------------------|--------------|
| | | | | | Provinsi | Nasional |
| A | Pertanian, Kehutanan, dan Perikanan | 7,83 | 8,67 | 13,35 | -0,84 | -5,52 |
| B | Pertambangan dan Penggalian | 1,99 | 1,36 | 8,42 | 0,64 | -6,43 |
| C | Industri Pengolahan | 52,20 | 42,16 | 20,70 | 10,04 | 31,50 |
| D | Pengadaan Listrik dan Gas | 0,13 | 0,56 | 1,24 | -0,43 | -1,11 |
| E | Pengadaan Air, Pengelolaan Sampah, Limbah dan Daur Ulang | 0,03 | 0,09 | 0,07 | -0,06 | -0,04 |
| F | Konstruksi | 6,14 | 8,44 | 10,97 | -2,30 | -4,84 |
| G | Perdagangan Besar dan Eceran; Reparasi Mobil dan Sepeda Motor | 13,42 | 14,87 | 13,57 | -1,45 | -0,15 |
| H | Transportasi dan Pergudangan | 3,94 | 5,69 | 5,60 | -1,75 | -1,66 |
| I | Penyediaan Akomodasi dan Makan Minum | 2,45 | 2,78 | 2,90 | -0,34 | -0,45 |
| J | Informasi dan Komunikasi | 1,54 | 2,87 | 3,93 | -1,33 | -2,38 |
| K | Jasa Keuangan dan Asuransi | 0,69 | 2,79 | 4,33 | -2,10 | -3,64 |
| L | Real Estate | 1,09 | 1,06 | 2,86 | 0,03 | -1,77 |
| M,N | Jasa Perusahaan | 0,43 | 0,42 | 1,88 | 0,00 | -1,45 |
| O | Administrasi Pemerintahan, Pertahanan dan Jaminan Sosial Wajib | 2,11 | 2,37 | 3,81 | -0,25 | -1,69 |
| P | Jasa Pendidikan | 3,08 | 3,03 | 3,39 | 0,05 | -0,30 |
| Q | Jasa Kesehatan dan Kegiatan Sosial | 0,84 | 0,76 | 1,11 | 0,08 | -0,27 |
| R,S,T,U | Jasa Lainnya | 2,09 | 2,08 | 1,89 | 0,01 | 0,20 |
| Total Selisih Positif | | | | | 10,85 | 31,70 |
| Indeks Spesialisasi (Total selisih positif/100) | | | | | 0,11 | 0,32 |

Sumber: Hasil Analisis Bappeda Kabupaten Bandung, 2019



3. *Shift Share Analysis*

Selain menggunakan Indeks spesialisasi dan analisis LQ, kinerja pertumbuhan wilayah dapat pula diukur melalui hasil analisis *shift share*. Bentuk analisis ini mempertimbangkan tiga komponen pertumbuhan yang meliputi komponen Pertumbuhan Regional (PR), Pertumbuhan Proporsional (PP), dan Pertumbuhan Pangsa Wilayah (PPW). Dibandingkan bentuk analisis sebelumnya, konsep ini sudah memperhitungkan faktor waktu sehingga lebih bersifat dinamis dan dapat lebih menggambarkan pertumbuhan suatu wilayah.

Berdasarkan hasil analisis *shift share* Kabupaten Bandung terhadap Provinsi Jawa Barat sebagaimana ditampilkan pada Tabel 3.5. dapat diamati bahwa kolom PR atau Pertumbuhan Regional menunjukkan angka positif untuk setiap sektor. Hal tersebut mengindikasikan bahwa seluruh sektor ekonomi di Kabupaten Bandung bertumbuh lebih cepat dibandingkan rata-rata pertumbuhan sektor ekonomi Provinsi Jawa Barat. Besaran nilai PR ini juga memberi gambaran mengenai sektor-sektor mana saja yang memiliki pertumbuhan lebih cepat dari sektor lainnya. Sektor Industri Pengolahan merupakan sektor dengan pertumbuhan tercepat bila dibandingkan dengan pertumbuhan rata-rata Provinsi Jawa Barat. Sektor lain di Kabupaten Bandung dengan pertumbuhan lebih cepat yaitu Sektor Perdagangan Besar dan Eceran; Reparasi Mobil dan Sepeda Motor serta Sektor Pertanian, Kehutanan dan Perikanan. Berdasarkan hasil skor PR tersebut, maka dengan mendorong ekonomi pada tiga sektor unggulan ini berpotensi untuk meningkatkan perekonomian Kabupaten Bandung.

Kolom PP atau Pertumbuhan Proporsional menggambarkan sektor-sektor yang maju, atau tumbuh lebih cepat serta sektor yang tumbuh lebih lambat daripada pertumbuhan sektor ekonomi pada lingkup wilayah di atasnya, katakanlah provinsi atau nasional. Nilai PP sektoral yang bernilai positif mengindikasikan sektor tumbuh lebih cepat dari sektor pada lingkup wilayah di atasnya, sedangkan angka PP sektoral yang bernilai negatif, mengindikasikan pertumbuhan sektor yang lebih lambat dari pada pertumbuhan sektor yang sama pada lingkup wilayah di atasnya. Berdasarkan hasil perhitungan PP Kabupaten Bandung terhadap Provinsi Jawa Barat, terdapat 12 sektor di Kabupaten Bandung yang memiliki pertumbuhan lebih cepat dari pertumbuhan Jawa Barat. Tiga sektor dengan pertumbuhan paling cepat adalah Sektor Transportasi dan Pergudangan, Sektor Jasa Pendidikan, dan Sektor Penyediaan Akomodasi dan Makan Minum. Sedangkan, tiga sektor yang memiliki pertumbuhan paling lambat jika dibandingkan pertumbuhan di sektor provinsi antara lain Sektor Industri Pengolahan, Sektor Pertambangan dan Penggalian, serta Sektor Perdagangan Besar dan Eceran; Reparasi Mobil dan Sepeda Motor. Sektor Industri Pengolahan dan Sektor Perdagangan Besar dan Eceran; Reparasi Mobil dan Sepeda Motor yang pada komponen sebelumnya (komponen PR) merupakan sektor yang tumbuh dengan cepat, tetapi jika dilihat berdasarkan pertumbuhan proporsional termasuk kedalam sektor yang belum maju. Secara teori, hal ini dapat terjadi karena ada perbedaan subsektor dalam permintaan produk akhir, ketersediaan bahan mentah, dan kebijakan industri. Untuk meningkatkan kemajuan sektor ini diperlukan pembenahan sistem dengan lebih baik.

Kolom PPW atau Pertumbuhan Pangsa Wilayah menunjukkan daya saing suatu sektor terhadap sektor yang sama di tingkat wilayah yang lebih tinggi. Melalui kolom tersebut tampak bahwa beberapa sektor ekonomi Kabupaten Bandung memiliki nilai PPW positif atau memiliki daya saing yang tinggi dibandingkan dengan sektor yang sama di tingkat provinsi. Sektor industri pengolahan memiliki nilai paling baik pada pertumbuhan pangsa wilayah. Nilai tersebut





menunjukkan bahwa Sektor Industri Pengolahan Kabupaten Bandung selain berkembang di Kabupaten Bandung, juga tergolong cepat perkembangannya di Jawa Barat. Sektor lain di Kabupaten Bandung yang memiliki daya saing tinggi dibandingkan sektor yang sama di tingkat provinsi di antara lain Sektor Pertambangan dan Penggalian dan Sektor Pertanian, Kehutanan, dan Perikanan.





TABEL 3.5.

PERHITUNGAN INDIKATOR SHIFT SHARE ANALYSIS KABUPATEN BANDUNG TERHADAP PROVINSI JAWA BARAT TAHUN 2018

| Sektor | Kabupaten Bandung (Dalam Juta Rp) | | Provinsi Jawa Barat (Dalam Juta Rp) | | Pertumbuhan Regional (PR) | Rank | Pertumbuhan Proporsional (PP) | Rank | Pertumbuhan Pangsa Wilayah (PPW) | Rank |
|--|--------------------------------------|------------|--|----------------|------------------------------|------|-------------------------------------|------|--|------|
| | 2014 | 2018 | 2014 | 2018 | | | | | | |
| Pertanian, Kehutanan, dan Perikanan | 6.096.792 | 9.029.133 | 120.787.231,51 | 170.185.209,93 | 2.535.839,85 | 3 | -42.453,87 | 14 | 438.955,22 | 3 |
| Pertambangan dan Penggalian | 1.760.364 | 2.298.163 | 33.622.738,03 | 26.616.596,04 | 732.188,55 | 8 | -1.099.004,61 | 16 | 904.615,06 | 2 |
| Industri Pengolahan | 39.626.723 | 60.194.850 | 604.759.573,10 | 827.301.679,98 | 16.481.950,92 | 1 | -1.899.933,84 | 17 | 5.986.109,92 | 1 |
| Pengadaan Listrik dan Gas | 75.700 | 147.315 | 11.008.528,47 | 10.924.693,90 | 31.485,87 | 16 | -32.062,36 | 13 | 72.191,59 | 6 |
| Pengadaan Air, Pengelolaan Sampah, Limbah dan Daur Ulang | 22.955 | 37.239 | 1.019.667,62 | 1.789.856,46 | 9.547,72 | 17 | 7.791,03 | 12 | -3.054,85 | 12 |
| Konstruksi | 4.529.722 | 7.075.586 | 112.073.459,77 | 165.605.993,79 | 1.884.048,11 | 4 | 279.599,62 | 5 | 382.216,47 | 4 |
| Perdagangan Besar dan Eceran; Reparasi Mobil dan Sepeda Motor | 10.978.604 | 15.477.849 | 211.469.531,52 | 291.738.348,11 | 4.566.333,11 | 2 | -399.115,41 | 15 | 332.027,00 | 5 |
| Transportasi dan Pergudangan | 2.733.986 | 4.546.503 | 66.392.631,77 | 111.616.094,02 | 1.137.147,35 | 5 | 725.112,20 | 1 | -49.742,55 | 14 |
| Penyediaan Akomodasi dan Makan Minum | 1.844.750 | 2.819.723 | 33.722.152,82 | 54.641.271,37 | 767.287,32 | 7 | 377.080,54 | 3 | -169.395,07 | 16 |
| Informasi dan Komunikasi | 1.043.808 | 1.778.882 | 34.152.993,35 | 56.270.696,47 | 434.151,27 | 11 | 241.825,65 | 6 | 59.097,07 | 8 |
| Jasa Keuangan dan Asuransi | 492.467 | 792.406 | 35.512.837,54 | 54.705.401,09 | 204.831,98 | 14 | 61.317,07 | 8 | 33.789,75 | 9 |
| Real Estate | 827.349 | 1.254.131 | 14.438.750,06 | 20.756.473,80 | 344.119,40 | 12 | 17.889,90 | 11 | 64.772,80 | 7 |
| Jasa Perusahaan | 316.833 | 491.727 | 5.438.669,01 | 8.296.692,82 | 131.780,50 | 15 | 34.715,54 | 10 | 8.397,76 | 11 |
| Administrasi Pemerintahan, Pertahanan dan Jaminan Sosial Wajib | 1.739.681 | 2.438.137 | 32.191.980,00 | 46.473.376,96 | 723.586,04 | 9 | 48.192,54 | 9 | -73.322,98 | 15 |
| Jasa Pendidikan | 2.224.297 | 3.556.592 | 35.314.726,19 | 59.535.857,04 | 925.152,26 | 6 | 600.414,89 | 2 | -193.272,05 | 17 |
| Jasa Kesehatan dan Kegiatan Sosial | 550.480 | 969.634 | 8.700.874,00 | 14.881.501,78 | 228.961,13 | 13 | 162.069,71 | 7 | 28.123,45 | 10 |
| Jasa Lainnya | 1.507.031 | 2.412.165 | 25.218.731,73 | 40.891.837,49 | 626.819,79 | 10 | 309.780,02 | 4 | -31.466,01 | 13 |

Sumber: Hasil Analisis Bappeda Kabupaten Bandung, 2019



Dalam rangka mengantisipasi tantangan global, selain membandingkan kinerja perekonomian Kabupaten Bandung dalam lingkup Provinsi Jawa Barat, dilakukan analisis terhadap lingkup yang lebih luas, yaitu terhadap nasional. Dengan dilakukannya analisis ini diharapkan dapat mengidentifikasi sektor-sektor perekonomian Kabupaten Bandung yang memiliki daya saing di level nasional. Untuk mengidentifikasi kinerja sektor perekonomian Kabupaten Bandung dalam lingkup nasional, dilakukan analisis *shift share* Kabupaten Bandung terhadap nasional.

Hasil perhitungan *shift share* Kabupaten Bandung terhadap nasional menunjukkan bahwa untuk nilai PR (Pertumbuhan Regional), diperoleh hasil yang hampir serupa dengan nilai analisis *shift share* Kabupaten Bandung terhadap Provinsi Jawa Barat, dimana Sektor Industri Pengolahan merupakan sektor dengan pertumbuhan tercepat dibanding rata-rata pertumbuhan di nasional. Hal ini mengindikasikan bahwa Sektor Industri Pengolahan Kabupaten Bandung tidak saja berdaya saing di level Provinsi Jawa Barat tetapi juga berdaya saing di level nasional. Sebagai sektor basis Kabupaten Bandung yang cenderung potensial, maka kedepan pertumbuhan sektor ini perlu terus didorong. Demikian pula halnya untuk Sektor Perdagangan Besar dan Eceran; Reparasi Mobil dan Sepeda Motor serta Sektor Pertanian, Kehutanan dan Perikanan yang berdaya saing dan potensial dalam mendorong perekonomian Kabupaten Bandung.

Ditinjau dari nilai Pertumbuhan Proporsional, terdapat 9 (sembilan) sektor Kabupaten Bandung yang memiliki pertumbuhan positif. Sama halnya dengan hasil *shift share* terhadap Provinsi Jawa Barat dimana sektor transportasi dan pergudangan tumbuh paling cepat, hasil *shift share* terhadap nasional juga menunjukkan bahwa Sektor Transportasi dan Pergudangan cenderung tumbuh lebih cepat dibandingkan pertumbuhan ekonomi secara keseluruhan. Disamping sektor Transportasi dan Pergudangan, sektor lain yang tumbuh lebih cepat terhadap nasional antara lain Sektor Konstruksi dan Sektor Jasa Lainnya.

Ditinjau dari nilai Pertumbuhan Pangsa Wilayah (PPW), tampak bahwa daya saing Sektor Industri Pengolahan Kabupaten Bandung terhadap sektor yang sama di tingkat nasional memiliki peringkat tertinggi, hal ini menunjukkan bahwa Sektor Industri Pengolahan Kabupaten Bandung selain berkembang cepat di tingkat Kabupaten Bandung, juga tergolong cepat perkembangannya di tingkat Provinsi Jawa Barat dan nasional. Hasil analisis *shift share* Kabupaten Bandung terhadap nasional ditampilkan pada Tabel 3.6.





TABEL 3.6.

PERHITUNGAN INDIKATOR SHIFT SHARE ANALYSIS KABUPATEN BANDUNG TERHADAP NASIONAL TAHUN 2018

| Sektor | Kabupaten Bandung (Dalam Juta Rp) | | Nasional (Dalam Juta Rp) | | Pertumbuhan Regional (PR) | Rank | Pertumbuhan Proporsional (PP) | Rank | Pertumbuhan Pangsa Wilayah (PPW) | Rank |
|--|--------------------------------------|------------|-----------------------------|---------------|------------------------------|------|-------------------------------------|------|--|------|
| | 2014 | 2018 | 2014 | 2018 | | | | | | |
| Pertanian, Kehutanan, dan Perikanan | 6.096.792 | 9.029.133 | 1.409.665.700 | 1.900.348.500 | 2.325.561,52 | 3 | -203.362,71 | 14 | 810.142,39 | 2 |
| Pertambangan dan Penggalian | 1.760.364 | 2.298.163 | 1.039.423.000 | 1.198.987.100 | 671.473,61 | 8 | -401.236,28 | 16 | 267.561,67 | 7 |
| Industri Pengolahan | 39.626.723 | 60.194.850 | 2.227.584.000 | 2.947.299.200 | 15.115.225,38 | 1 | -2.312.136,98 | 17 | 7.765.038,60 | 1 |
| Pengadaan Listrik dan Gas | 75.700 | 147.315 | 114.905.100 | 176.346.100 | 28.874,99 | 16 | 11.602,57 | 9 | 31.137,54 | 13 |
| Pengadaan Air, Pengelolaan Sampah, Limbah dan Daur Ulang | 22.955 | 37.239 | 7.840.600 | 10.015.500 | 8.756,00 | 17 | -2.388,49 | 11 | 7.916,40 | 14 |
| Konstruksi | 4.529.722 | 7.075.586 | 1.041.239.500 | 1.562.297.000 | 1.727.818,02 | 4 | 538.947,24 | 2 | 279.098,95 | 6 |
| Perdagangan Besar dan Eceran; Reparasi Mobil dan Sepeda Motor | 10.978.604 | 15.477.849 | 1.419.239.400 | 1.931.911.300 | 4.187.681,08 | 2 | -221.879,45 | 15 | 533.443,07 | 3 |
| Transportasi dan Pergudangan | 2.733.986 | 4.546.503 | 466.968.900 | 797.281.100 | 1.042.852,18 | 5 | 891.043,05 | 1 | -121.378,23 | 17 |
| Penyediaan Akomodasi dan Makan Minum | 1.844.750 | 2.819.723 | 321.062.100 | 412.523.100 | 703.661,90 | 7 | -178.147,68 | 13 | 449.458,58 | 4 |
| Informasi dan Komunikasi | 1.043.808 | 1.778.882 | 369.457.300 | 559.054.600 | 398.150,34 | 11 | 137.508,80 | 4 | 199.414,86 | 8 |
| Jasa Keuangan dan Asuransi | 492.467 | 792.406 | 408.438.800 | 616.252.800 | 187.846,79 | 14 | 62.720,93 | 7 | 49.371,08 | 12 |
| Real Estate | 827.349 | 1.254.131 | 294.573.400 | 406.635.500 | 315.584,13 | 12 | -842,70 | 10 | 112.040,66 | 10 |
| Jasa Perusahaan | 316.833 | 491.727 | 165.990.600 | 267.094.000 | 120.852,92 | 15 | 72.127,37 | 5 | -18.086,49 | 15 |
| Administrasi Pemerintahan, Pertahanan dan Jaminan Sosial Wajib | 1.739.681 | 2.438.137 | 404.629.600 | 541.741.200 | 663.584,43 | 9 | -74.081,09 | 12 | 108.952,26 | 11 |
| Jasa Pendidikan | 2.224.297 | 3.556.592 | 341.818.400 | 482.134.100 | 848.436,27 | 6 | 64.632,71 | 6 | 419.226,12 | 5 |
| Jasa Kesehatan dan Kegiatan Sosial | 550.480 | 969.634 | 109.147.200 | 157.923.000 | 209.975,09 | 13 | 36.023,78 | 8 | 173.155,43 | 9 |
| Jasa Lainnya | 1.507.031 | 2.412.165 | 163.548.800 | 268.632.700 | 574.842,29 | 10 | 393.460,23 | 3 | -63.168,72 | 16 |

Sumber: Hasil Analisis Bappeda Kabupaten Bandung, 2019



4. Kesimpulan Analisis Sektor

Berdasarkan hasil analisis di atas, dapat disimpulkan bahwa dalam lima tahun terakhir, perekonomian Kabupaten Bandung masih bertumpu pada Sektor Industri Pengolahan. Dalam kurun lima tahun terakhir, Sektor Industri Pengolahan menyumbang sekitar 50% terhadap total PDRB Kabupaten Bandung. Mengingat sebagian industri di Kabupaten Bandung merupakan industri yang bersifat *footlose*, sedangkan disisi lain persaingan ekonomi global semakin meningkat, maka pembangunan sektor industri pengolahan perlu diimbangi dengan peningkatan daya saing industri, baik dari segi ketersediaan infrastruktur maupun dari segi kualitas sumber daya manusia agar industri yang sudah ada di Kabupaten Bandung tidak berpindah tempat ke wilayah lain yang dirasa lebih menguntungkan.

Sektor yang memiliki kontribusi signifikan terhadap PDRB Kabupaten Bandung selanjutnya adalah Sektor Perdagangan Besar dan Eceran; Reparasi Mobil dan Sepeda Motor dengan rata-rata kontribusi dalam lima tahun terakhir sekitar 13%. Sektor perdagangan erat kaitannya dengan distribusi barang dan jasa antara pembeli dan penjual, sehingga dalam pengembangan kedepan, ketersediaan infrastruktur yang memadai merupakan prasyarat penting bagi keberjalanan sektor ini.

Selain itu, Sektor Pertanian, Kehutanan, dan Perikanan juga berkontribusi signifikan terhadap PDRB Kabupaten Bandung. Dalam lima tahun terakhir, tercatat kontribusi sektor ini terhadap total PDRB Kabupaten Bandung yaitu sekitar 7%. Meskipun tren menunjukkan adanya penurunan kontribusi sektor ini, tetapi dari segi komposisi kontribusi Sektor Pertanian, Kehutanan, dan Perikanan cenderung stabil sebagai sektor dengan kontribusi tertinggi ketiga terhadap PDRB Kabupaten Bandung, setelah Sektor Industri Pengolahan dan Sektor Perdagangan Besar dan Eceran; Reparasi Mobil dan Sepeda Motor. Informasi detail mengenai persentase kontribusi tiga sektor utama terhadap PDRB Kabupaten Bandung disajikan pada Tabel 3.7.

TABEL 3.7.
PERSENTASE KONTRIBUSI SEKTOR UTAMA TERHADAP PDRB ADHB KABUPATEN BANDUNG TAHUN 2014-2018

| Sektor | Tahun | | | | |
|--|-------|-------|-------|-------|-------|
| | 2014 | 2015 | 2016 | 2017 | 2018 |
| Industri Pengolahan | 51,89 | 52,05 | 52,23 | 52,40 | 52,20 |
| Perdagangan Besar dan Eceran; Reparasi Mobil dan Sepeda Motor | 14,37 | 14,07 | 13,79 | 13,84 | 13,42 |
| Pertanian, Kehutanan, dan Perikanan | 7,98 | 7,94 | 7,97 | 7,73 | 7,82 |

Sumber: BPS Kabupaten Bandung, 2019

Ditinjau dari laju pertumbuhan PDRB per sektor, hampir seluruh sektor PDRB di Kabupaten Bandung selama rentang tahun 2014-2018 mengalami fluktuasi pertumbuhan. Beberapa sektor seperti misalnya Sektor Pertanian, Kehutanan, dan Perikanan, Sektor Pertambangan dan Pengalihan, serta Sektor Pengadaan Listrik dan Gas, sempat memiliki angka pertumbuhan negatif pada rentang tahun 2013-2014.

Dilihat dari besaran laju pertumbuhan ekonomi sektoral, pada tahun 2017 sektor informasi dan komunikasi menjadi sektor dengan laju pertumbuhan ekonomi tertinggi, yaitu sebesar 13,28 %,





lalu disusul oleh sektor jasa kesehatan dan kegiatan sosial dengan angka laju pertumbuhan sebesar 10,22 % pada posisi kedua, dan sektor jasa pendidikan dengan angka laju pertumbuhan sebesar 8,98 % pada posisi ketiga. Adapun sektor dengan laju pertumbuhan terendah pada tahun 2017 adalah sektor pertambangan dan penggalian, dengan angka laju pertumbuhan sebesar 0,89 %. Informasi detail mengenai laju pertumbuhan sektor ekonomi terhadap PDRB Kabupaten Bandung Tahun 2014-2018 disajikan pada Tabel 3.8.

TABEL 3.8.
LAJU PERTUMBUHAN SEKTOR EKONOMI TERHADAP PDRB DI KABUPATEN BANDUNG
TAHUN 2018

| Sektor | Tahun | | | | |
|--|-------|-------|-------|-------|-------|
| | 2014 | 2015 | 2016 | 2017 | 2018 |
| Pertanian, Kehutanan, dan Perikanan | -2,40 | 2,85 | 4,24 | 1,64 | 2,24 |
| Pertambangan dan Penggalian | -1,78 | 4,19 | 9,04 | 0,89 | 0,66 |
| Industri Pengolahan | 6,71 | 5,77 | 5,94 | 5,98 | 5,95 |
| Pengadaan Listrik dan Gas | -0,50 | 2,81 | 4,70 | 5,99 | 5,46 |
| Pengadaan Air, Pengelolaan Sampah, Limbah dan Daur Ulang | 2,85 | 3,77 | 4,55 | 6,86 | 6,91 |
| Konstruksi | 9,17 | 7,32 | 7,53 | 8,20 | 8,55 |
| Perdagangan Besar dan Eceran; Reparasi Mobil dan Sepeda Motor | 5,66 | 5,26 | 5,90 | 6,89 | 6,71 |
| Transportasi dan Pergudangan | 10,33 | 7,23 | 6,53 | 7,86 | 7,54 |
| Penyediaan Akomodasi dan Makan Minum | 4,69 | 7,13 | 6,51 | 7,18 | 7,07 |
| Informasi dan Komunikasi | 17,52 | 16,39 | 14,31 | 13,28 | 13,24 |
| Jasa Keuangan dan Asuransi | 3,91 | 7,62 | 10,86 | 8,38 | 7,74 |
| Real Estate | 5,75 | 7,74 | 8,66 | 6,63 | 7,14 |
| Jasa Perusahaan | 4,98 | 8,73 | 8,76 | 6,97 | 7,16 |
| Administrasi Pemerintahan, Pertahanan dan Jaminan Sosial Wajib | 3,53 | 5,61 | 2,92 | 3,64 | 3,26 |
| Jasa Pendidikan | 8,97 | 8,26 | 7,10 | 8,98 | 8,83 |
| Jasa Kesehatan dan Kegiatan Sosial | 7,60 | 10,61 | 12,26 | 10,22 | 10,42 |
| Jasa Lainnya | 5,76 | 2,71 | 8,86 | 6,54 | 6,83 |

Sumber: BPS Kabupaten Bandung, 2019

B. Laju Pertumbuhan Ekonomi

Angka PDRB dapat digunakan sebagai indikator yang menggambarkan kondisi perekonomian daerah secara umum. Kendati demikian angka ini tidak dapat dijadikan sebagai satu-satunya indikator dalam menilai kinerja ekonomi daerah. Indikator angka pertumbuhan PDRB Atas Dasar Harga Konstan atau dikenal dengan Laju Pertumbuhan Ekonomi (LPE) merupakan indikator yang dianggap lebih mencerminkan kondisi perekonomian daerah. Indikator LPE meminimalisir bias yang terjadi akibat adanya pengaruh inflasi, sehingga lebih valid dalam menggambarkan tingkat pertumbuhan ekonomi wilayah.

Meninjau angka LPE Kabupaten Bandung dalam lima tahun terakhir, meskipun angka capaian PDRB ADHK Kabupaten Bandung mengalami pertumbuhan yang positif, tetapi pertumbuhan LPE Kabupaten Bandung memiliki grafik yang fluktuatif. Berdasarkan data BPS, LPE Kabupaten Bandung sempat mengalami penurunan pada selang tahun 2013-2015, Berdasarkan hal ini dapat





dipahami bahwa kenaikan angka PDRB Kabupaten Bandung cenderung lebih didorong oleh kenaikan harga barang dan jasa, bukan didorong oleh kenaikan konsumsi masyarakat terhadap barang dan jasa. LPE Kabupaten Bandung kembali mengalami penurunan pada tahun 2017, sebesar 0,15% menjadi 6,18%. LPE Kabupaten Bandung mengalami peningkatan 0,03% di tahun 2018 menjadi 6,21%. Apabila dibandingkan dengan target yang tercantum di dalam Kebijakan Umum APBD 2018, dapat diketahui bahwa target LPE 2018 berada dalam rentang 5,65 - 6,00. Hal ini menunjukkan bahwa realisasi LPE di Kabupaten Bandung telah melebihi target.

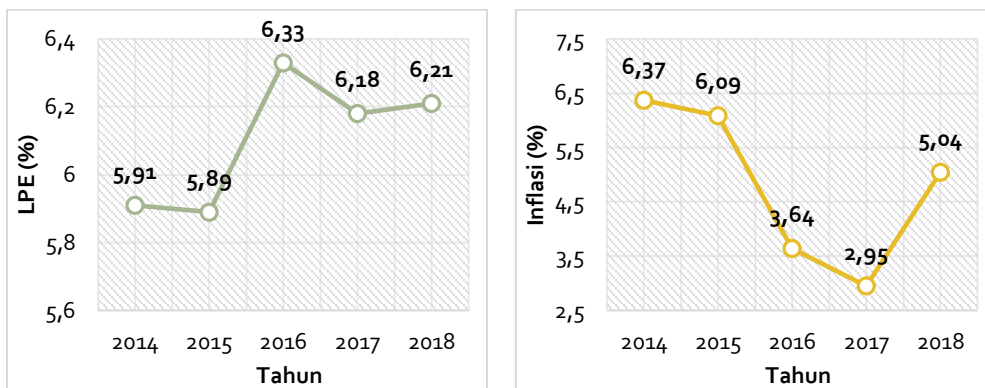
Fluktuasi LPE suatu wilayah tidak hanya dipengaruhi oleh faktor internal, tetapi turut dipengaruhi oleh faktor eksternal. Dalam konteks Kabupaten Bandung, faktor internal yang berpengaruh terhadap kenaikan LPE Kabupaten Bandung di tahun 2018 yaitu adanya kenaikan pertumbuhan pada beberapa sektor, antara lain sektor Informasi dan Komunikasi, Jasa Kesehatan dan Kegiatan Sosial, dan Jasa Pendidikan. Melihat grafik perkembangan LPE di Kabupaten Bandung selang waktu 2014-2018, perlu menjadi perhatian bahwa kecenderungan grafik pertumbuhan LPE sudah mengalami peningkatan, tetapi sektor-sektor yang sudah meningkat perlu terus ditingkatkan dan sektor lainnya perlu tetap didorong agar ikut berkontribusi dalam peningkatan pertumbuhan PDRB Kabupaten Bandung.

Adapun dari segi eksternal, melambatnya laju pertumbuhan ekonomi Kabupaten Bandung dipengaruhi oleh ketidakpastian pasar keuangan global dan adanya perlambatan ekonomi global. Adanya ketidakstabilan perekonomian global tersebut berpengaruh pada tertekannya nilai tukar rupiah sehingga mengakibatkan melemahnya perekonomian nasional yang berimbas pada melemahnya ekonomi Kabupaten Bandung.

C. Inflasi

Indikator lain yang dapat menggambarkan kondisi perekonomian Kabupaten Bandung yaitu tingkat inflasi. Inflasi menjadi suatu ukuran kestabilan harga barang dan jasa. Inflasi yang tinggi mengindikasikan tingginya fluktuasi kenaikan harga barang dan jasa, sedangkan inflasi yang terlampau rendah mengindikasikan lemahnya perekonomian wilayah sebab angka inflasi yang rendah tidak akan menciptakan stimulus bagi produsen dalam memproduksi barang dan jasa. Dalam lima tahun terakhir, tingkat inflasi Kabupaten Bandung cenderung berfluktuasi. Pada selang tahun 2014-2018, inflasi Kabupaten Bandung mengalami peningkatan dari tahun 2017 sebesar 2,95% menjadi 5,04% pada tahun 2018, setelah pada empat tahun sebelumnya angka inflasi terus mengalami penurunan dari tahun 2014 sampai dengan tahun 2017. Perkembangan laju pertumbuhan ekonomi dan inflasi Kabupaten Bandung dalam kurun lima tahun terakhir ditampilkan pada Gambar 3.1.





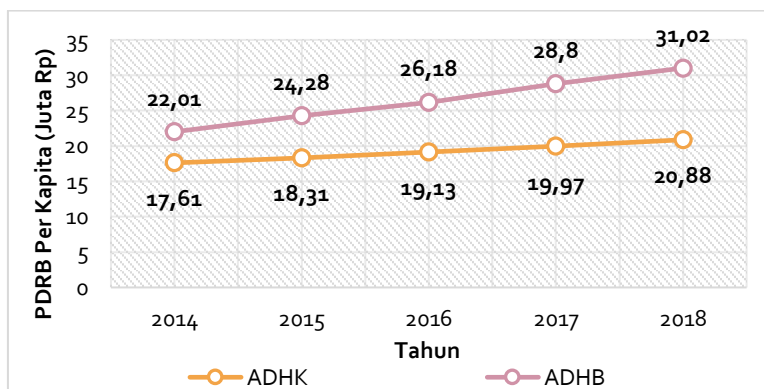
GAMBAR 3.1.

GRAFIK PERKEMBANGAN LPE DAN INFLASI KABUPATEN BANDUNG TAHUN 2014-2018

Sumber: BPS Kabupaten Bandung, 2019

D. PDRB Per Kapita

Pada dasarnya, tujuan pembangunan ekonomi wilayah adalah untuk menciptakan kesejahteraan bagi seluruh penduduk. Kesejahteraan masyarakat tercermin dari kemampuan daya beli atau pendapatan riil masyarakat yang dapat digambarkan melalui indikator PDRB Perkapita. PDRB Perkapita mengukur rata-rata akumulasi pendapatan yang diperoleh penduduk selama satu tahun. Ditinjau dari indikator ini, angka PDRB Perkapita Kabupaten Bandung terus mengalami peningkatan. Tahun 2014, PDRB Perkapita Kabupaten Bandung tercatat sebesar 22,01 Juta Rupiah. Angka ini terus mengalami peningkatan, di tahun 2018 PDRB Perkapita Kabupaten Bandung tercatat sebesar 31,02 Juta Rupiah. Meskipun tren menunjukkan pertumbuhan positif, pendapatan perkapita Kabupaten Bandung cenderung lebih rendah dari PDRB Perkapita Jawa Barat. Dengan demikian, kedepan PDRB Perkapita Kabupaten Bandung perlu terus didorong.



GAMBAR 3.2.

GRAFIK PERKEMBANGAN PDRB PER KAPITA KABUPATEN BANDUNG TAHUN 2014-2018

Sumber: BPS Kabupaten Bandung, 2019





E. Indikator Makro Ekonomi Lainnya

Disamping indikator ekonomi di atas, terdapat beberapa indikator makro lain yang dapat digunakan untuk menggambarkan kinerja pembangunan Kabupaten Bandung. Secara detail, indikator makro Kabupaten Bandung ditampilkan pada tabel berikut.

TABEL 3.9.
REALISASI INDIKATOR MAKRO KABUPATEN BANDUNG TAHUN 2018 DAN PROYEKSI
SAMPAI DENGAN TAHUN 2020

| No. | Indikator | Realisasi 2018 | Proyeksi 2019 | Proyeksi 2020 |
|-----|---|----------------|----------------|----------------|
| 1 | Laju Pertumbuhan Ekonomi (%) | 6,21 | 6,23 | 6,25 |
| 2 | PDRB Atas Dasar Harga Berlaku (Juta Rupiah) | 115.320.035 | 131.863.150,73 | 143.623.500,24 |
| 3 | PDRB Atas Dasar Harga Konstan (Juta Rupiah) | 77.589.274 | 80.611.901,13 | 87.623.394,24 |
| 4 | Inflasi PDRB/ Indeks Impisit (%) | 5,04 | 3,5 - 4,0 | 4,5 - 5,0 |
| 5 | Laju Pertumbuhan Penduduk (%) | 1,63 | 1,6 | 1,57 |
| 6 | Indeks Pembangunan Manusia | 71,75 | 71,84 | 72,32 |
| 7 | Indeks Pendidikan | 63,48 | 64,3 | 65,15 |
| 8 | Rata-rata Lama Sekolah (Tahun) | 8,58 | 8,63 | 8,67 |
| 9 | Harapan Lama Sekolah (Tahun) | 12,64 | 13,01 | 13,05 |
| 10 | Indeks Kesehatan | 81,77 | 81,83 | 81,87 |
| 11 | Angka Harapan Hidup (Tahun) | 73,26 | 73,30 | 73,34 |
| 12 | Indeks Pengeluaran | 70,21 | 70,46 | 70,92 |
| 13 | Pengeluaran Per Kapita (Ribu Rupiah) | 10.203 | 10.173,18 | 10.682,00 |
| 14 | Tingkat Kemiskinan (%) | 6,65 | 6,5 | 6,4 |

Sumber: Hasil Analisis Bappeda Kabupaten Bandung, 2019

3.1.2. Tantangan dan Prospek Perekonomian Daerah Tahun 2020

Didasarkan pada asumsi bahwa sistem perekonomian Kabupaten Bandung bersifat terbuka dan dipengaruhi oleh perekonomian wilayah lain, baik wilayah yang sifatnya horizontal kabupaten/kota lain maupun wilayah vertikal di tingkat provinsi dan nasional, maka keberadaan faktor eksternal ini dapat menjadi tantangan sekaligus prospek bagi pengembangan ekonomi Kabupaten Bandung. Sebagai upaya antisipasi terhadap berbagai tantangan serta dalam rangka optimalisasi pemanfaatan prospek ekonomi kedepan, maka dalam RKPD Tahun 2020 ini pemerintah Kabupaten Bandung turut memperhatikan arah kebijakan ekonomi pemerintah provinsi Jawa Barat dan nasional, serta turut memperhatikan fenomena-fenomena lainnya baik yang bersifat lokal, nasional, maupun global.

A. Arah Kebijakan Ekonomi Nasional Tahun 2020

Kebijakan ekonomi Nasional tahun 2020 mengacu pada tahapan dan skala prioritas untuk RPJM ke-4 (2020-2024) di dalam dokumen RPJPN Tahun 2005-2025 dikarenakan RPJMN Tahun 2015-2019 sudah sampai masa habis berlakunya. Mengacu pada RPJPN, struktur perekonomian di tahun 2020-2024 makin maju dan kokoh ditandai dengan daya saing perekonomian yang kompetitif dan berkembangnya keterpaduan antara industri, pertanian, kelautan dan sumber daya alam, dan sektor jasa. Lembaga dan pranata ekonomi telah tersusun, tertata, serta berfungsi dengan baik. Secara rinci, sasaran ekonomi makro nasional untuk tahun 2018-2020 disajikan pada Tabel 3.10.





TABEL 3.10.
TARGET INDIKATOR MAKRO EKONOMI INDONESIA TAHUN 2018-2020

| No. | Indikator | Realisasi 2018 | Target 2019 | Target 2020 |
|-----|----------------------------------|----------------|---------------|-----------------|
| 1 | Pertumbuhan PDB (%) | 5,2 | 5,3 | 5,3 - 5,6 |
| 2 | Inflasi (%) | 3,13 | 2,5 - 4,5 | 2,0 - 4,0 |
| 3 | Nilai Tukar Nominal (Rp/US\$) | 14.247 | 15.000 | 14.000 - 15.000 |
| 4 | Pertumbuhan Ekspor Nonmigas (%) | 6,4 | 8,0 | 7,8 - 9,7 |
| 5 | Pertumbuhan Impor Nonmigas (%) | 19,5 | 11,0 | 10,5 - 12,3 |
| 6 | Cadangan Devisa (US\$ miliar) | 120,7 | 125,5 - 127,8 | 124,8 - 130,6 |
| 7 | Keseimbangan Primer (% PDB) | (0,1) | (0,13) | 0,00 - 0,23 |
| 8 | Surplus/Defisit APBN (% PDB) | (1,76) | (1,84) | (1,75) - (1,52) |
| 9 | Penerimaan Perpajakan (% PDB) | 10,3 | 11,1 | 10,6 - 11,2 |
| 10 | Stok Utang Pemerintah (% PDB) | 29,98 | 30,0 | 29,4 - 30,1 |
| 11 | Tingkat Pengangguran Terbuka (%) | 5,3 | 4,8 - 5,2 | 4,8 - 5,1 |
| 12 | Tingkat Kemiskinan (%) | 9,8 | 8,5 - 9,5 | 8,50 - 9,0 |
| 13 | Rasio Gini (nilai) | 0,389 | 0,380 - 0,385 | 0,375 - 0,380 |

Sumber: PermenPPN No. 2 Tahun 2019

Meninjau PermenPPN Nomor 2 Tahun 2019 tentang Rancangan RKP Tahun 2020, penyiapan pendanaan RKP tahun 2020 merupakan tahun yang memiliki perbedaan dibanding tahun-tahun sebelumnya, mengingat tahun ini merupakan tahun pertama pelaksanaan RPJMN 2020-2024. Untuk itu, di dalam penyusunannya mengutamakan pendanaan untuk kegiatan dan proyek yang berlanjut khususnya terkait pelayanan dasar dan mencegah terjadinya proyek yang tidak selesai. Disamping itu juga dipersiapkan ruang untuk penyesuaian setelah Presiden terpilih.

Di tingkat pemerintah pusat, penyusunan pagu indikatif kementerian/lembaga untuk tahun 2020 mengacu pada pemenuhan prioritas sebagaimana dijabarkan dalam Prioritas Nasional, Program Prioritas, Kegiatan Prioritas dan Proyek Prioritas RKP Tahun 2020. Aspek pengendalian juga menjadi perhatian di dalam perencanaan alokasi pada belanja kementerian/lembaga. Alokasi pada prioritas direncanakan dirinci hingga penguatan pengendalian program dilakukan melalui penyempurnaan proyek prioritas, baik pada kriteria pemilihan maupun kendali dalam pelaksanaannya. Adapun alokasi pada Prioritas Nasional tahun anggaran 2020 berjumlah 325,1 dengan rincian sebagai berikut:

1. Pembangunan manusia dan pengentasan kemiskinan dengan alokasi Proyek Prioritas di kementerian/lembaga sebanyak 148,8.
2. Infrastruktur dan pemerataan wilayah dengan alokasi Proyek Prioritas di kementerian/lembaga sebanyak 73,5.
3. Nilai tambah sektor riil, industrialisasi, dan kesempatan kerja dengan alokasi Proyek Prioritas di kementerian/lembaga sebanyak 15,2.
4. Ketahanan pangan, air, energy, dan lingkungan hidup dengan alokasi Proyek Prioritas di kementerian/lembaga sebanyak 42,5.
5. Stabilitas pertanahan keamanan dengan alokasi Proyek Prioritas di kementerian/lembaga sebanyak 45,1.



B. Arah Kebijakan Ekonomi Provinsi Jawa Barat Tahun 2020

Kebijakan ekonomi Provinsi Jawa Barat tidak dapat terlepas dari kebijakan pendapatan, belanja dan pembiayaan. Kebijakan-kebijakan tersebut secara tidak langsung akan berpengaruh terhadap kebijakan ekonomi Kabupaten Bandung. Untuk tahun 2020, Pemerintah Provinsi Jawa Barat mencanangkan kebijakan belanja daerah. Sebagai bagian dari wilayah administratif Provinsi Jawa Barat, maka kebijakan belanja Kabupaten Bandung perlu didorong sejalan dalam mendukung kebijakan provinsi. Mengacu pada RKPDP Provinsi Jawa Barat Tahun 2020, kebijakan belanja Provinsi Jawa Barat tahun 2020 antara lain:

1. Pemenuhan proporsi Belanja Tidak Langsung maksimal 70% dari total Belanja Daerah.
2. Pemenuhan proporsi Belanja Langsung minimal 30% dari total Belanja Daerah.
3. Pelaksanaan 9 (sembilan) prioritas pembangunan Jawa Barat tahun 2019-2023, meliputi: 1) Akses pendidikan untuk semua dan pengembangan budaya; 2) Desentralisasi pelayanan kesehatan; 3) Pertumbuhan ekonomi umat berbasis inovasi; 4) Pengembangan destinasi dan infrastruktur pariwisata; 5) Pendidikan agama dan tempat ibadah juara; 6) Infrastruktur konektivitas wilayah; 7) Gerakan bangun desa (Gerbang desa); 8) Subsidi gratis golekmah; dan 9) Inovasi pelayanan publik dan penataan daerah.
4. Pemebuhan sasaran pembangunan serta target pada Tahun 2020, dalam rangka perwujudan visi dan misi Gubernur dan Wakil Gubernur Provinsi Jawa Barat Tahun 2018-2023.
5. Penerapan standar pelayanan minimal (SPM) kewenangan provinsi, meliputi 19 jenis pelayanan dasar yaitu: pendidikan menengah; pendidikan khusus; pelayanan kesehatan bagi penduduk terdampak krisis kesehatan akibat bencana dan/atau berpotensi bencana provinsi; pelayanan kesehatan bagi penduduk pada kondisi kejadian luar biasa provinsi; pemenuhan kebutuhan air minum curah lintas kabupaten/kota; penyediaan pelayanan pengolahan air limbah domestik regional lintas kabupaten/kota; penyediaan dan rehabilitasi rumah yang layak huni bagi masyarakat yang terkena relokasi program Pemerintah Daerah provinsi; pelayanan ketenteraman dan ketertiban umum provinsi; rehabilitasi sosial dasar penyandang disabilitas telantar di dalam panti; rehabilitasi sosial dasar lanjut usia telantar di dalam panti; rehabilitasi sosial dasar tuna sosial khususnya gelandangan dan pengemis di dalam panti; dan perlindungan dan jaminan sosial pada saat dan setelah tanggap darurat bencana bagi korban bencana provinsi.
6. Sinkronisasi Prioritas Pembangunan Nasional Tahun 2020 sebagaimana termuat dalam RKP Tahun 2020.
7. Pelaksanaan Tujuan Pembangunan Berkelanjutan (*Sustainable Development Goals/SDGs*).
8. Penggunaan dana fungsi pendidikan 20% dari anggaran pendapatan dan belanja negara serta dari anggaran pendapatan dan belanja daerah untuk memenuhi kebutuhan penyelenggaraan pendidikan.
9. Penggunaan dana fungsi kesehatan 10%, dalam rangka peningkatan fungsi kesehatan Pemerintah Provinsi Jawa Barat konsisten dan berkesinambungan mengalokasikan anggaran kesehatan minimal 10% (sepuluh persen) dari total belanja APBD di luar gaji, pembiayaan tidak hanya urusan kesehatan tetapi non urusan kesehatan yang merupakan fungsi kesehatan seperti sarana olahraga dan sumber daya insani.
10. Penggunaan dana fungsi infrastruktur 10% dari penerimaan Pajak Kendaraan Bermotor (PKB) termasuk yang dibagihasilkan kepada kabupaten/kota, dialokasikan untuk mendanai pembangunan dan/atau pemeliharaan jalan serta peningkatan moda dan sarana transportasi umum sebagaimana diamanatkan dalam Undang-undang Nomor 28 Tahun 2009.





Adapun secara umum, target indikator makro ekonomi dan IPM Provinsi Jawa Barat tahun 2017-2019 disajikan pada Tabel 3.11.

TABEL 3.11.
TARGET INDIKATOR MAKRO SOSIAL DAN EKONOMI PROVINSI JAWA BARAT
TAHUN 2018-2020

| No. | Indikator | Realisasi 2018 | Target 2019 | Target 2020 |
|-----|----------------------------------|----------------|---------------|-------------|
| 1 | Indeks Pembangunan Manusia | 71,06 | 71,42 - 71,91 | 72,22 |
| 2 | Laju Pertumbuhan Ekonomi (%) | 5,64 | 5,4 - 5,8 | 5,5 - 5,9 |
| 3 | Tingkat Pengangguran Terbuka (%) | 8,17 | 8,0 - 7,9 | 7,70 |
| 4 | Inflasi (%) | 3,59 | 3,8 - 4,0 | 3,5 - 4,0 |
| 5 | Persentase Penduduk Miskin (%) | 7,79 | 6,66 - 6,90 | 6,31 |
| 6 | Gini Rasio | 0,39 | 0,38 - 0,39 | 0,38 |
| 7 | Laju Pertumbuhan Penduduk (%) | 1,36 | 1,50 | 1,48 |
| 8 | Indeks Pendidikan | 66,0 | 71,55 - 72,76 | 71,18 |
| 10 | a. HLS (tahun) | 12,59 | 12,96 | 12,92 |
| 11 | b. RLS (tahun) | 9,02 | 8,28 | 11,07 |
| 12 | Indeks Kesehatan | 81,25 | N/a | 81,4 |
| 13 | a. AHH (tahun) | 72,76 | 73,67 - 74,87 | 72,90 |
| 14 | b. AKB | 3,73 | N/a | 3,36 |

Sumber: RPJMD Provinsi Jawa Barat Tahun 2018-2023

C. Arah Kebijakan Ekonomi Kabupaten Bandung Tahun 2020

Kebijakan ekonomi Kabupaten Bandung bertujuan untuk mewujudkan pembangunan ekonomi yang memiliki keunggulan kompetitif. Mengacu pada RPJMD Kabupaten Bandung Tahun 2016-2021, dari 25 sasaran pembangunan, terdapat 5 sasaran pembangunan yang terkait dengan Misi 2 Menciptakan pembangunan ekonomi yang berdaya saing. Arah kebijakan ekonomi Kabupaten Bandung ditetapkan untuk mendukung pencapaian kelima sasaran pembangunan sebagai berikut:

1. Meningkatkan daya saing sektor pertanian, dengan arah kebijakan peningkatan kualitas produk pertanian yang berdaya saing. Arah kebijakan ini didukung oleh kebijakan-kebijakan pembangunan terkit sasaran di sektor pertanian, diantaranya:
 - Peningkatan pemasaran produk pertanian unggulan
 - Peningkatan keberpihakan kepada petani
2. Meningkatkan transaksi pada sektor perdagangan dan jasa di Kabupaten Bandung, dengan arah kebijakan peningkatan kualitas produk sektor perdagangan dan jasa. Arah kebijakan ini didukung oleh kebijakan-kebijakan pembangunan terkit sasaran di sektor perdagangan, diantaranya:
 - Penggalan potensi pajak yang belum terpungut pada sektor perdagangan, hotel dan restoran
 - Pengembangan sentra perdagangan dan pergudangan
 - Pengembangan pemberdayaan dan peningkatan kualitas pengelolaan pasar rakyat
 - Penataan dan pemberdayaan PKL
 - Meningkatkan pengawasan barang dan/atau jasa yang diperdagangkan
 - Pengendalian ketersediaan barang kebutuhan pokok dan atau barang penting
 - Memperpendek jalur/rantai distribusi, khususnya produk-produk pertanian dengan meningkatkan kerjasama dan kemitraan produsen dengan pedagang pasar





- Peningkatan Penggunaan Produk Dalam Negeri/P3DN
 - Peningkatan Perlindungan konsumen
 - Peningkatan *branding*, promosi dan pemasaran produk
 - Pengembangan UKM IKM di wilayah pariwisata
 - Pengembangan *e-Commerce*
 - Peningkatan ekspor produk barang dan jasa
 - Pengurangan impor dengan upaya peningkatan penggunaan produk dalam negeri
 - Pembentukan dan pengembangan komite promosi dan pemasaran dalam wadah *business*
 - Peningkatan *added value* untuk setiap komoditi yang dihasilkan
3. Meningkatnya kapasitas, kapabilitas, dan produktivitas industri mikro serta koperasi, dengan arah kebijakan pengembangan komunitas dan penguatan kelembagaan berbasis ekonomi kreatif. Arah kebijakan ini didukung oleh kebijakan-kebijakan pembangunan terkit sasaran di sektor industri UMKM, diantaranya:
- Pengembangan komunitas dan penguatan kelembagaan
 - Peningkatan pangsa pasar dan perluasan pemasaran
 - Peningkatan akses permodalan terutama melalui koperasi
 - Penguatan permodalan koperasi melalui penyertaan modal
 - Peningkatan keanggotaan koperasi dari sektor pertanian, perdagangan dan usaha kecil menengah
 - Peningkatan penggunaan teknologi tinggi serta teknologi pengolahan limbah dalam sektor industri
 - Meningkatkan jumlah kerjasama antara pemerintah dengan dunia usaha dalam sektor industri teknologi tinggi dan ramah lingkungan
 - Mendorong perbaikan teknologi proses produksi produk unggulan yang mampu bersaing di pasar internasional
 - Pengembangan legalitas hak cipta
 - Peningkatan pendampingan dan pembinaan dalam mengembangkan ciri khas / keunikan produk
 - Pengembangan regulasi dan kebijakan yang menunjang pertumbuhan industri olahan berbasis masyarakat.
 - Pengembangan litbang yang menunjang pertumbuhan industri olahan berbasis masyarakat.
4. Meningkatnya daya tarik wisata Kabupaten Bandung, dengan arah kebijakan pengembangan dan peningkatan kualitas objek wisata di Kabupaten Bandung. Arah kebijakan ini didukung oleh kebijakan-kebijakan pembangunan terkit sasaran di sektor pariwisata, diantaranya:
- Pengembangan dan pemeliharaan objek wisata di Kabupaten Bandung
 - Pengembangan pariwisata yang berkelanjutan melalui pengembangan ekowisata
 - Peningkatan promosi pariwisata
 - Peningkatan peran serta masyarakat lokal dalam pengelolaan objek wisata serta pengembangan pariwisata berbasis masyarakat
 - Peningkatan penyediaan jaringan transportasi yang memadai menuju kawasan objek wisata





- Pembangunan dan pengembangan pusat-pusat kegiatan ekonomi melalui berbagai inovasi dan mengedepankan keunikan dan kekhasan masing-masing desa/kecamatan.
5. Meningkatnya kemudahan investasi, dengan arah kebijakan peningkatan efektivitas prosedur perizinan investasi. Arah kebijakan ini didukung oleh kebijakan-kebijakan pembangunan terkit sasaran di sektor investasi, diantaranya:
- Peningkatan fasilitasi kerjasama bidang investasi oleh pemerintah
 - Peningkatan branding daerah, promosi dan potensi investasi
- Adapun proyeksi target indikator makro Kabupaten Bandung Tahun 2019 antara lain sebagai berikut:

TABEL 3.12.

TARGET INDIKATOR MAKRO SOSIAL DAN EKONOMI KABUPATEN BANDUNG TAHUN 2020

| No | Indikator | Proyeksi 2020 |
|----|---|----------------|
| 1 | Laju Pertumbuhan Ekonomi (%) | 6,25 |
| 2 | PDRB Atas Dasar Harga Berlaku (Juta Rupiah) | 143.623.500,24 |
| 3 | PDRB Atas Dasar Harga Konstan (Juta Rupiah) | 87.623.394,24 |
| 4 | Inflasi PDRB/ Indeks Impisit (%) | 4,5 - 5,0 |
| 5 | Laju Pertumbuhan Penduduk (%) | 1,57 |
| 6 | Indeks Pembangunan Manusia | 72,32 |
| 7 | Indeks Pendidikan | 65,15 |
| 8 | Rata-rata Lama Sekolah (Tahun) | 8,67 |
| 9 | Harapan Lama Sekolah (Tahun) | 13,05 |
| 10 | Indeks Kesehatan | 81,87 |
| 11 | Angka Harapan Hidup (Tahun) | 73,34 |
| 12 | Indeks Pengeluaran | 70,92 |
| 13 | Pengeluaran Per Kapita (Ribu Rupiah) | 10.682.000 |
| 14 | Tingkat Kemiskinan (%) | 6,4 |

Sumber: Hasil Analisis Bappeda Kabupaten Bandung, 2019

3.2. Arah Kebijakan Keuangan Daerah

Berdasarkan Undang-undang Nomor 32 Tahun 2004 sebagaimana telah diubah terakhir dengan Undang-undang Nomor 12 Tahun 2008 tentang Pemerintahan Daerah, dan Undang-undang Nomor 33 tahun 2004 tentang Perimbangan Keuangan antara Pemerintah Pusat dan Daerah, bahwa penyelenggaraan Pemerintah Daerah dilakukan berdasarkan kewenangan yang seluas-luasnya, nyata dan bertanggungjawab, serta berdasarkan azas tugas pembantuan dan dekonsentrasi yang merupakan penugasan dari Pemerintah untuk melaksanakan sebagian urusan Pemerintahan dalam rangka meningkatkan kesejahteraan masyarakat. Sehubungan dengan hal di atas, maka setiap tahunnya diperlukan kebijakan dalam pengelolaan keuangan daerah. Hal tersebut ditujukan agar dana pembangunan dan penyelenggaraan pemerintahan daerah dapat digunakan secara efektif dan efisien serta untuk mewujudkan pelayanan dan kesejahteraan kepada masyarakat. Melalui pengelolaan keuangan daerah diharapkan akan terjadi peningkatan kapasitas riil keuangan daerah dalam efisiensi penggunaannya.

3.2.1. Proyeksi Keuangan Daerah dan Kerangka Pendanaan

Keuangan dan pendanaan daerah terkait erat dengan ketersediaan pendapatan. Besaran pendapatan daerah menentukan tingkat kemampuan daerah untuk mendanai pembangunan daerah.





Ditinjau berdasarkan komponennya, pendapatan daerah dapat dikelompokkan ke dalam tiga komponen pendapatan yang meliputi pendapatan asli daerah, dana perimbangan serta lain-lain pendapatan daerah yang sah. Dari ketiga komponen pendapatan tersebut, hanya komponen pendapatan asli daerah yang merupakan kewenangan Pemerintah Daerah Tingkat II. Sehingga, pada proyeksi keuangan daerah dan kerangka pendanaan yang dipaparkan pada subbab ini hanya meliputi proyeksi terhadap pendapatan asli daerah.

Proyeksi Pendapatan Asli Daerah Kabupaten Bandung tahun 2019 dilakukan dengan menggunakan metode geometrik sebagaimana arahan dalam Permendagri No 86 Tahun 2017. Adapun basis data yang digunakan untuk menghitung variabel rata-rata pertumbuhan yaitu data realisasi pendapatan asli daerah Kabupaten Bandung tahun 2013-2017. Adapun rumus perhitungan geometrik yang digunakan dalam perhitungan yaitu sebagai berikut:

$$\text{Rata-rata pertumbuhan (R)} = \{(1+P_1)(1+P_2)(1+P_t)\}^{1/t} - 1$$

Dimana:

P : Perubahan nilai dari nilai tahun sebelumnya

t : Periode pengamatan perubahan nilai

Sementara nilai P didapatkan melalui logika perhitungan sederhana:

$$P = \frac{pn - p(n-1)}{p(n-1)}$$

Dimana:

pn : Nilai pada suatu periode

p(n-1) : Nilai pada periode satu tahun sebelumnya

Kemudian untuk memproyeksikan nilai pada tahun berikutnya, digunakan rumus yang diturunkan dari rumus rata-rata pertumbuhan diatas.

$$pn = p(n-x) * (1+R)^x$$

Dimana x merupakan jarak tahun dari tahun proyeksi.

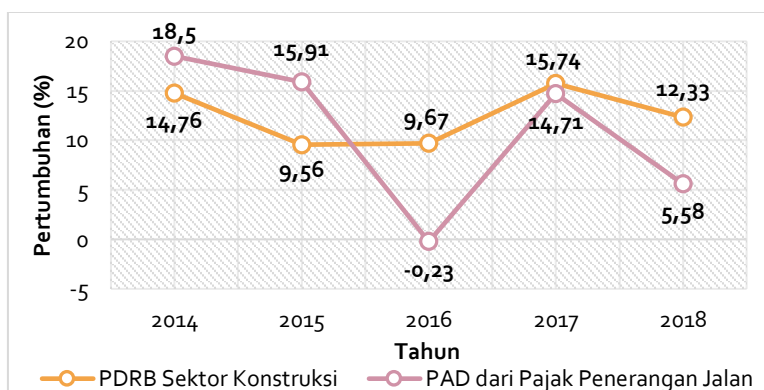
Proyeksi dilakukan pada masing-masing komponen pendapatan asli daerah dengan didasarkan pada basis tahun proyeksi berupa data pendapatan asli daerah tahun 2016. Namun demikian, mengingat adanya fluktuasi yang sangat tajam pada beberapa komponen, maka angka pertumbuhan proyeksi beberapa komponen tersebut tidak menggunakan angka rata-rata normal, melainkan angka pertumbuhan asumsi.

Menurut Musgrave (1993), besar kecilnya penerimaan PAD, khususnya pajak dipengaruhi oleh PDRB. Pemikiran yang sama dikemukakan oleh Prasedyawati (2013) yang menyatakan bahwa semakin tinggi PDRB maka semakin tinggi pula penerimaan pajak daerah, dan semakin tinggi pula penerimaan PAD (Marliyanti, dan Arka; 2014). Sebagai bahan tinjauan, pada bagian ini akan dipaparkan keterkaitan PDRB dengan penerimaan PAD untuk beberapa sektor yang berkorelasi. Penambahan konstruksi berkorelasi positif dengan pajak penerangan jalan PAD, mengingat konstruksi baru secara otomatis perlu ditunjang ketersediaan energi listrik. Mengacu pada hasil evaluasi, antara tahun 2013 hingga tahun 2015 terjadi tren pertumbuhan yang sejalan antara PDRB sektor konstruksi dengan pajak penerangan jalan pada PAD Kabupaten Bandung. Pada tahun 2018 terjadi peningkatan realisasi pajak penerangan jalan dari semula Rp.150.946.030.168,00 di tahun 2017 menjadi Rp. 159.364.947.768,00 meskipun jika ditinjau dari angka PDRB sektor konstruksi justru





terjadi penurunan laju pertumbuhan dari 15,74% di tahun 2017 menjadi 12,33%. Meski begitu, jika dilihat dari persentase pertumbuhan PAD dari pajak penerangan jalan Kabupaten Bandung mengalami penurunan yang cukup signifikan di tahun 2018 jika dibandingkan dengan pertumbuhan pada tahun sebelumnya. Adapun untuk mengetahui faktor penyebab adanya perbandingan terbalik antara angka PDRB sektor konstruksi dengan pendapatan PAD dari pajak penerangan jalan diperlukan analisis lebih lanjut. Sandingan PDRB sektor konstruksi dengan penerimaan pajak penerangan jalan disandingkan pada Gambar 3.3.



GAMBAR 3.3.

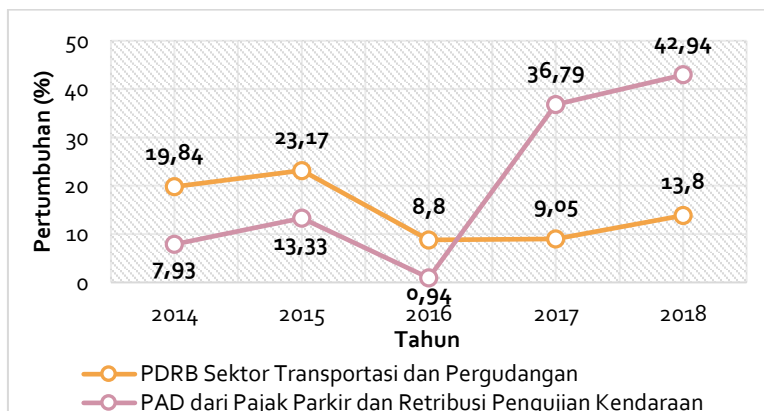
SANDINGAN ANTARA PERTUBUHAN PDRB SEKTOR KONSTRUKSI DENGAN PAD DARI PAJAK PENERANGAN JALAN KABUPATEN BANDUNG TAHUN 2014-2018

Sumber: Hasil Analisis Bappeda Kabupaten Bandung, 2019

Sektor lain yang berkorelasi yaitu PDRB sektor transportasi dan perdagangan dengan pajak parkir dan retribusi pengujian kendaraan bermotor. Kedua sektor berkorelasi dengan asumsi kegiatan transportasi ditunjang oleh kendaraan sebagai sarana pergerakan. Idealnya setiap kendaraan yang terdaftar akan melakukan pengujian kendaraan atau kegiatan parkir. Semakin pesatnya kegiatan transportasi dan perdagangan sejalan dengan jumlah kendaraan, dengan demikian sejalan pula dengan pendapatan retribusi pengujian kendaraan.

Berdasarkan hasil evaluasi, tren pertumbuhan PDRB sektor transportasi dengan pendapatan PAD dari pajak parkir dan retribusi pengujian kendaraan antara tahun 2014 sampai dengan tahun 2016 cenderung berbanding lurus, dimana fluktuasi pertumbuhan PDRB sejalan dengan fluktuasi pendapatan pajak parkir dan retribusi pengujian kendaraan. Adapun untuk tahun 2017 dan 2018 terjadi anomaly dimana tren pertumbuhan PDRB sektor transportasi dengan pendapatan PAD dari pajak parkir dan retribusi pengujian kendaraan sama-sama mengalami peningkatan tetapi dengan pertumbuhan pajak parkir dan retribusi pengujian kendaraan yang bertambah secara signifikan. Sandingan antara pertumbuhan PDRB sektor transportasi dan perdagangan dengan capaian PAD dari pajak parkir dan retribusi pengujian kendaraan disajikan pada Gambar 3.4.





GAMBAR 3.4.

SANDINGAN ANTARA PERTUMBUHAN PDRB SEKTOR TRANSPORTASI DAN PERGUDANGAN DENGAN PAJAK PARKIR DAN RETRIBUSI PENGUJIAN KENDARAAN BERMOTOR KABUPATEN BANDUNG TAHUN 2014-2018

Sumber: Hasil Analisis Bappeda Kabupaten Bandung, 2019

3.2.2. Kebijakan Keuangan Daerah

Berdasarkan hasil analisis dan konsolidasi dengan Tim Penyusun RKPd Tahun 2020, ditetapkan arah kebijakan keuangan daerah untuk tahun 2020 sebagai berikut:

3.2.2.1. Arah Kebijakan Pendapatan Daerah

Berdasarkan Undang-undang Nomor 33 Tahun 2004 tentang Perimbangan Keuangan Antara Pemerintah Pusat dan Daerah, Undang-undang Nomor 17 Tahun 2003 tentang Keuangan Negara, dan Peraturan Pemerintah Nomor 58 Tahun 2005 tentang Pengelolaan Keuangan Daerah serta lebih teknis mengacu pada Peraturan Menteri Dalam Negeri Nomor 13 Tahun 2007 tentang Pedoman Pengelolaan Keuangan Daerah yang direvisi menjadi Peraturan Menteri Dalam Negeri Nomor 59 Tahun 2007, APBD merupakan dasar pengelolaan keuangan daerah dalam masa 1 (satu) tahun anggaran yang terdiri atas pendapatan daerah, belanja daerah dan pembiayaan daerah.

Adapun yang menjadi sumber penerimaan daerah dalam APBD meliputi Pendapatan Asli Daerah (meliputi pajak daerah, retribusi daerah, hasil pengelolaan kekayaan daerah yang dipisahkan dan lain-lain PAD yang sah), Dana Perimbangan (meliputi Dana Bagi Hasil Pajak/Bagi Hasil Bukan Pajak, Dana Alokasi Umum, Dana Alokasi Khusus), Lain-lain Pendapatan Daerah Yang Sah (meliputi Hibah, Dana Darurat, Bagi Hasil Pajak dari Provinsi dan Pemerintah Daerah Lainnya, Dana Penyesuaian dan Otonomi khusus dan Bantuan Keuangan dari Pemerintah Daerah Lainnya) dan Pembiayaan Daerah (meliputi penerimaan pembiayaan yang terdiri dari sisa lebih perhitungan anggaran tahun sebelumnya, Pencairan Dana Cadangan, Hasil Penjualan Kekayaan Daerah yang Dipisahkan, Penerimaan Pinjaman Daerah, Penerimaan Kembali Pemberian Pinjaman dan Penerimaan Piutang Daerah).

Kebijakan pendapatan daerah dalam RKPd Kabupaten Bandung Tahun 2020, secara rinci meliputi:



1. Pendapatan Asli Daerah, yang merupakan hasil penerimaan dari sumber-sumber pendapatan yang berasal dari potensi daerah sesuai dengan kewenangan yang dimiliki dalam rangka membiayai urusan rumah tangga daerahnya. Adapun komponen PAD, yaitu dari pos Pajak Daerah, Retribusi Daerah, Pendapatan Hasil Pengelolaan Kekayaan Daerah Yang Dipisahkan dan Lain-lain PAD Yang Sah. Dalam upaya meningkatkan pendapatan dari sektor PAD ditempuh melalui beberapa kebijakan sebagai berikut:
 - a. Melakukan evaluasi/revisi terhadap Peraturan Daerah dan Peraturan Bupati terkait Pajak Daerah dan Retribusi Daerah disesuaikan dengan Peraturan Perundang-undangan yang berlaku dan perkembangan perekonomian masyarakat.
 - b. Intensifikasi penerimaan PAD baik dari sektor pajak maupun retribusi daerah melalui penataan dan pembenahan manajemen data penerimaan PAD;
 - c. Ekstensifikasi pajak dan retribusi melalui peningkatan objek pajak dengan mekanisme pemberikan insentif dan disinsentif;
 - d. Meningkatkan kualitas data potensi pajak daerah sebagai dasar penetapan target penerimaan pajak daerah;
 - e. Mengoptimalkan sumber pendapatan daerah unggulan yang bersifat elastis terhadap perkembangan basis pengungutannya dalam rangka mengurangi kesenjangan terhadap Perekonomian Daerah;
 - f. Pemantapan Kelembagaan dan Sistem Operasional Pemungutan Pendapatan Daerah;
 - g. Meningkatkan koordinasi secara sinergis di bidang Pendapatan Daerah dengan Pemerintah Pusat, Provinsi, dan Perangkat Daerah terkait;
 - h. Mengoptimalkan kinerja Badan Usaha Milik Daerah untuk memberikan kontribusi secara signifikan terhadap PAD;
 - i. Optimalisasi dan efektifitas pengelolaan anggaran belanja langsung Perangkat Daerah agar dapat mendorong terhadap peningkatan penerimaan dari sektor pajak dan retribusi daerah sebagai komponen utama pembentuk PAD;
 - j. Mengoptimalkan pelayanan kepada masyarakat dalam rangka peningkatan pendapatan retribusi daerah terutama melalui kelompok retribusi jasa usaha; dan
 - k. Meningkatkan pendapatan hasil pengelolaan keuangan daerah yang dipisahkan melalui penyertaan modal.
2. Dana Perimbangan yaitu merupakan Pendapatan Daerah yang berasal dari APBN berupa Bagi Hasil Pajak/Bagi Hasil Bukan Pajak, DAU dan DAK yang bertujuan untuk menutup celah fiskal sebagai akibat selisih kebutuhan fiskal dengan kapasitas fiskal. Kebijakan yang akan ditempuh dalam upaya peningkatan pendapatan daerah dari Dana Perimbangan adalah dengan meningkatkan koordinasi dan rekonsiliasi dengan Pemerintah Pusat.
3. Lain-Lain Pendapatan Daerah Yang Sah adalah Penerimaan yang berasal dari Dana Hibah, Dana Darurat, Bagi Hasil Pajak dari Provinsi dan Pemerintah Daerah lainnya, Dana Penyesuaian dan Otonomi Khusus, dan Bantuan Keuangan dari Provinsi atau Pemerintah Daerah Lainnya. Kebijakan adalah dengan cara meningkatkan koordinasi dan rekonsiliasi dengan Pemerintah Pusat.





TABEL 3.13.

REALISASI DAN PROYEKSI PENDAPATAN DAERAH KABUPATEN BANDUNG TAHUN 2017-2021

| No. | Uraian | LKPJ Tahun 2017 | RKPD 2017 | RKPD 2018 | RKPD 2019 | RKPD 2020 | Proyeksi Tahun 2021 |
|------------|---|-----------------------------|-----------------------------|-----------------------------|-----------------------------|-----------------------------|-----------------------------|
| 1.1 | Pendapatan Asli Daerah | 936.676.862.062,24 | 734.764.265.194,90 | 764.093.416.706,51 | 858.625.432.513,33 | 943.544.130.336,40 | 900.765.564.013,50 |
| 1.1.1 | Pajak Daerah | 464.050.311.056,00 | 316.775.000.000,00 | 352.332.361.639,00 | 388.360.000.000,00 | 452.500.000.000,00 | 399.811.033.500,00 |
| 1.1.2 | Retribusi Daerah | 21.833.385.145,00 | 27.164.282.705,90 | 25.466.531.904,51 | 25.584.376.228,33 | 26.704.035.670,00 | 26.812.611.176,50 |
| 1.1.3 | Hasil Pengelolaan kekayaan Daerah yang dipisahkan | 66.015.053.552,00 | 57.890.050.778,00 | 65.881.835.563,00 | 65.881.835.563,00 | 67.428.288.786,00 | 65.881.835.563,00 |
| 1.1.4 | Lain-lain Pendapatan Asli Daerah yang sah | 384.778.112.309,24 | 332.934.931.711,00 | 320.412.687.600,00 | 378.799.220.722,00 | 396.911.805.880,40 | 408.260.083.774,00 |
| 1.2 | Dana Perimbangan | 3.009.662.895.582,00 | 2.317.401.089.000,00 | 2.343.232.462.585,49 | 2.331.524.979.000,00 | 2.460.243.912.543,00 | 2.331.524.979.000,00 |
| 1.2.1 | Dana Bagi Hasil Pajak/Bagi Hasil Bukan Pajak | 309.223.305.641,00 | 220.723.988.000,00 | 232.420.715.581,49 | 271.322.282.000,00 | 312.277.495.543,00 | 271.322.282.000 |
| 1.2.2 | Dana Alokasi Umum | 2.059.845.225.000,00 | 2.096.677.101.000,00 | 2.110.811.747.004,00 | 2.060.202.697.000,00 | 2.147.966.417.000,00 | 2.060.202.697.000 |
| 1.2.3 | Dana Alokasi Khusus | 640.594.364.941,00 | 0,00 | 0,00 | 0,00 | 0,00 | 0,00 |
| 1.3 | Lain-lain Pendapatan Daerah yang sah | 1.134.691.671.393,00 | 378.091.418.001,00 | 387.112.418.000,00 | 648.746.128.000,00 | 784.818.419.656,00 | 698.183.111.000,00 |



| No. | Uraian | LKPJ Tahun 2017 | RKPD 2017 | RKPD 2018 | RKPD 2019 | RKPD 2020 | Proyeksi Tahun 2021 |
|-------|--|-----------------------------|-----------------------------|-----------------------------|-----------------------------|-----------------------------|-----------------------------|
| 1.3.1 | Hibah | 352.949.930.262,00 | 0,00 | 0,00 | 0,00 | 0,00 | 0,00 |
| 1.3.2 | Dana Darurat | 0,00 | 0,00 | 0,00 | 0,00 | 0,00 | 0,00 |
| 1.3.3 | Bagi Hasil Pajak dari Provinsi dan Pemerintah Daerah lainnya | 413.156.535.131,00 | 378.091.418.001,00 | 387.112.418.000,00 | 387.112.418.000,00 | 453.747.726.656,00 | 387.112.418.000 |
| 1.3.4 | Dana Penyesuaian dan Otonomi khusus | 0,00 | 0,00 | 0,00 | 0,00 | 0,00 | 0,00 |
| 1.3.5 | Bantuan Keuangan dari Pemerintah Daerah lainnya | 119.170.957.000,00 | 0,00 | 0,00 | 0,00 | 0,00 | 0,00 |
| 1.3.7 | Dana Desa | 249.414.249.000,00 | 0,00 | 0,00 | 261.633.710.000,00 | 311.070.693.000,00 | 311.070.693.000 |
| 1.3.8 | Penerimaan Panas Bumi | 0,00 | 0,00 | 0,00 | 0,00 | 20.000.000.000,00 | 0,00 |
| | Jumlah Pendapatan | 5.081.031.429.037,24 | 3.430.256.772.195,90 | 3.494.438.297.292,00 | 3.838.896.539.513,33 | 4.188.606.462.535,40 | 3.930.473.654.013,50 |

Sumber: LKPJ Kabupaten Bandung Tahun 2017; RKPD Kabupaten Bandung Tahun 2017, 2018, dan 2019; BKD Kabupaten Bandung, 2019

TABEL 3.14.
PROYEKSI PENERIMAAN DAERAH KABUPATEN BANDUNG TAHUN 2020

| No. | Uraian | Proyeksi RPJMD Tahun 2020 (Rp) | Proyeksi RKPD Tahun 2020 (Rp) | Selisih (Rp) | Keterangan |
|-------|------------------------|--------------------------------|-------------------------------|-------------------|------------|
| 1.1 | Pendapatan Asli Daerah | 851.054.124.991,70 | 943.544.130.336,40 | 92.490.005.344,70 | |
| 1.1.1 | Pajak Daerah | 386.940.000.000,00 | 452.500.000.000,00 | 65.560.000.000,00 | |





| No. | Uraian | Proyeksi RPJMD Tahun 2020 (Rp) | Proyeksi RKPD Tahun 2020 (Rp) | Selisih (Rp) | Keterangan |
|------------|--|--------------------------------|-------------------------------|----------------------------|------------|
| 1.1.2 | Retribusi Daerah | 26.082.159.706,70 | 26.704.035.670,00 | 621.875.963,30 | |
| 1.1.3 | Hasil Pengelolaan kekayaan Daerah yang dipisahkan | 65.881.835.563,00 | 67.428.288.786,00 | 1.546.453.223,00 | |
| 1.1.4 | Lain-lain Pendapatan Asli Daerah yang sah | 372.150.129.722,00 | 396.911.805.880,40 | 24.761.676.158,40 | |
| 1.2 | Dana Perimbangan | 2.331.524.979.000,00 | 2.460.243.912.543,00 | 128.718.933.543,00 | |
| 1.2.1 | Dana Bagi Hasil Pajak/Bagi Hasil Bukan Pajak | 271.322.282.000,00 | 312.277.495.543,00 | 40.955.213.543,00 | |
| 1.2.2 | Dana Alokasi Umum | 2.060.202.697.000,00 | 2.147.966.417.000,00 | 87.763.720.000,00 | |
| 1.2.3 | Dana Alokasi Khusus | 0,00 | 0,00 | | |
| 1.3 | Lain-lain Pendapatan Daerah yang sah | 1.034.467.128.000,00 | 784.818.419.656,00 | -249.648.708.344,00 | |
| 1.3.1 | Hibah | 351.471.000.000 | 0,00 | -351.471.000.000,00 | |
| 1.3.2 | Dana Darurat | 0,00 | 0,00 | 0,00 | |
| 1.3.3 | Bagi Hasil Pajak dari Provinsi dan Pemerintah Daerah lainnya | 387.112.418.000,00 | 453.747.726.656,00 | 66.635.308.656,00 | |
| 1.3.4 | Dana Penyesuaian dan Otonomi khusus | 34.250.000.000 | 0,00 | -34.250.000.000,00 | |
| 1.3.5 | Bantuan Keuangan dari Pemerintah Daerah lainnya | 0,00 | 0,00 | 0,00 | |
| 1.3.7 | Dana Desa | 261.633.710.000,00 | 311.070.693.000,00 | 49.436.983.000,00 | |
| 1.3.8 | Penerimaan Panas Bumi | 0,00 | 20.000.000.000,00 | 20.000.000.000,00 | |
| | Jumlah Pendapatan | 4.217.046.231.991,70 | 4.188.606.462.535,40 | -28.439.769.456,30 | |

Sumber: Hasil Analisis Bappeda Kabupaten Bandung, 2019





3.2.2.2. Arah Kebijakan Belanja Daerah

Kebijakan belanja daerah Kabupaten Bandung Tahun 2019 menetapkan target capaian kinerja setiap belanja, baik dalam konteks daerah, satuan kerja perangkat daerah, maupun program dan kegiatan, yang bertujuan untuk meningkatkan akuntabilitas perencanaan anggaran dan memperjelas efektifitas dan efisiensi penggunaan anggaran.

Namun demikian dalam rangka meningkatkan pelayanan terhadap masyarakat Pemerintah Kabupaten Bandung mengambil langkah Kebijakan belanja daerah diarahkan untuk mendukung pencapaian target IPM, sehingga diperlukan perencanaan kegiatan-kegiatan yang berorientasi pencapaian IPM. Perencanaan pembangunan yang mendukung pencapaian IPM diarahkan untuk memperkuat bidang pendidikan, kesehatan, ekonomi, infrastruktur, dan suprastruktur.

Kebijakan belanja daerah tahun anggaran 2020 diarahkan dengan pengaturan pola pembelanjaan yang proporsional, efisien dan efektif, upaya tersebut antara lain adalah:

1. Kebijakan Belanja Tidak Langsung
 - a. Mengalokasikan belanja pegawai secara cermat dan tepat serta memenuhi ketentuan peraturan perundang-undangan yang berlaku;
 - b. Mengalokasikan belanja bagi Hasil kepada Pemerintah Desa digunakan untuk menganggarkan dana bagi hasil yang bersumber dari pendapatan daerah (Pajak Daerah, Retribusi Daerah dan Dana Perimbangan setelah dikurangi belanja pegawai dan DAK sekurang-kurangnya 10%) kepada Desa sesuai dengan ketentuan perundang-undangan. Belanja bagi hasil dilaksanakan secara proporsional, guna memperkuat kapasitas fiskal Desa dalam melaksanakan otonomi daerah;
 - c. Mengalokasikan Belanja Bantuan Keuangan kepada Pemerintah Desa yang digunakan untuk menganggarkan bantuan keuangan yang bersifat umum atau khusus dari daerah kepada pemerintah desa. Belanja bantuan keuangan kepada Pemerintah Desa diarahkan pada pemerataan dan/atau peningkatan kemampuan keuangan dan mendukung kebijakan Pemerintah Kabupaten Bandung;
 - d. Mengalokasikan Belanja Bantuan keuangan kepada partai politik dalam rangka mendukung kebijakan Pemerintah Kabupaten Bandung; dan
 - e. Mengalokasikan Belanja Hibah dan Belanja Bantuan Sosial berdasarkan rekomendasi Perangkat Daerah sesuai dengan tugas pokok dan fungsinya.
2. Kebijakan Belanja Langsung
 - a. Belanja Langsung menurut urusan merupakan belanja program/kegiatan yang ada pada urusan wajib dan pilihan, kebijakan belanja langsung urusan sebagai berikut:
 - Meningkatkan kualitas dan cakupan layanan pendidikan;
 - Mengoptimalkan kuantitas dan kualitas pelayanan kesehatan;
 - Meningkatkan pembangunan infrastruktur dasar yang terpadu dengan tata ruang wilayah serta memperhatikan aspek kebencanaan;
 - Menciptakan pembangunan ekonomi yang memiliki *competitive advantage*;
 - Memelihara dan mengelola lingkungan hidup dalam menciptakan pembangunan Kabupaten Bandung yang berkelanjutan;
 - Meningkatkan kemandirian desa melalui pemberdayaan masyarakat;
 - Meningkatkan Reformasi Birokrasi; dan





- Meningkatkan Keamanan dan Ketertiban Wilayah.
- b. Belanja Langsung Urusan Perangkat Daerah:
- Belanja yang diprioritaskan untuk menunjang efektivitas pelaksanaan tugas pokok dan fungsi perangkat daerah dalam rangka melaksanakan urusan yang menjadi kewenangannya; dan
 - Kegiatan-kegiatan yang orientasinya terhadap pemenuhan anggaran belanja tetap (*fixed cost*), pemenuhan standar pelayanan berbasis kinerja, dan komitmen pembangunan yang berkelanjutan, dengan memperhatikan kemampuan keuangan daerah.





TABEL 3.15.

REALISASI DAN PROYEKSI BELANJA DAERAH DI KABUPATEN BANDUNG TAHUN 2017-2021

| No. | Uraian | LKPJ Tahun 2017 | RKPD 2017 | RKPD 2018 | RKPD 2019 | RKPD 2020 | Proyeksi Tahun 2021 |
|------------|---|-----------------------------|-----------------------------|-----------------------------|-----------------------------|-----------------------------|-----------------------------|
| 2.1 | Belanja Tidak Langsung | 2.545.059.241.889,00 | 2.107.409.193.813,11 | 2.136.357.927.351,85 | 2.573.282.006.225,73 | 2.872.546.317.223,90 | 2.709.931.969.570,55 |
| 2.1.1 | Belanja Pegawai | 1.923.944.564.489,00 | 1.808.754.791.738,65 | 1.849.254.791.738,65 | 1.920.984.542.202,90 | 2.070.272.771.913,90 | 1.999.474.014.202,90 |
| 2.1.2 | Belanja Bunga | 0,00 | 0,00 | 0,00 | 0,00 | 0 | 0,00 |
| 2.1.3 | Belanja Subsidi | 0,00 | 0,00 | 0,00 | 0,00 | 0 | 0,00 |
| 2.1.4 | Belanja Hibah | 78.820.150.000,00 | 0,00 | 0,00 | 83.979.325.000,00 | 170.531.980.543,00 | 93.066.900.000,00 |
| 2.1.5 | Belanja Bantuan Sosial | 576.500.000,00 | 0,00 | 0,00 | 1.005.500.000,00 | 865.250.000,00 | 1.005.500.000,00 |
| 2.1.6 | Belanja Bagi Hasil Kepada Pemerintahan Desa | 36.959.841.000,00 | 266.134.037.170,59 | 37.779.889.354,65 | 41.394.437.622,83 | 47.920.403.567,00 | 42.662.364.467,65 |
| 2.1.7 | Belanja Bantuan Keuangan Kepada Provinsi/Kab/Kota dan Pemerintahan Desa | 504.683.875.900,00 | 13.500.000.000,00 | 239.323.246.258,55 | 515.918.201.400,00 | 572.955.911.200,00 | 563.723.190.900,00 |
| 2.1.8 | Belanja Tidak Terduga | 74.310.500,00 | 19.020.364.903,87 | 10.000.000.000,00 | 10.000.000.000,00 | 10.000.000.000,00 | 10.000.000.000,00 |
| 2.2 | Belanja Langsung | 2.366.866.578.940,26 | 1.402.322.314.422,00 | 1.554.157.009.643,09 | 1.723.687.009.095,67 | 1.809.862.776.422,23 | 1.723.495.517.499,68 |
| 2.2.1 | Belanja Langsung Setiap SKPD | 0,00 | 160.337.745.748,00 | 207.664.052.490,00 | 183.308.624.747,40 | 258.217.328.182,47 | 209.132.278.150,49 |
| 2.2.2 | Belanja Langsung Program | 0,00 | 1.241.984.568.674,00 | 1.346.492.957.153,09 | 1.540.378.384.348,27 | 1.551.645.448.239,76 | 1.514.363.239.349,19 |
| | Jumlah Belanja | 4.911.925.820.829,26 | 3.509.731.508.235,11 | 3.690.514.936.994,94 | 4.296.969.015.321,40 | 4.682.409.093.646,13 | 4.433.427.487.070,23 |
| | Surplus / (Defisit) | 169.105.608.207,98 | -79.474.736.039,21 | -196.076.639.702,94 | -458.072.475.808,07 | -493.802.631.110,73 | -502.953.833.056,73 |

Sumber: LKPJ Kabupaten Bandung Tahun 2016; RKPD Kabupaten Bandung Tahun 2017, 2018, dan 2019; BKD Kabupaten Bandung, 2019



TABEL 3.16.

PERHITUNGAN KEBUTUHAN BELANJA DAN PEGELUARAN PEMBIAYAAN DAERAH KABUPATEN BANDUNG TAHUN 2020

| No. | Uraian | Proyeksi RPJMD Tahun 2020 (Rp) | Proyeksi RKPD Tahun 2020 (Rp) | Selisih (Rp) | Keterangan |
|------------|---|--------------------------------|-------------------------------|---------------------------|------------|
| 2.1 | Belanja Tidak Langsung | 2.912.942.950.433,43 | 2.872.546.317.223,90 | -40.396.633.209,53 | |
| 2.1.1 | Belanja Pegawai | 2.256.887.603.425,90 | 2.070.272.771.913,90 | -186.614.831.512,00 | |
| 2.1.2 | Belanja Bunga | 0,00 | 0 | 0,00 | |
| 2.1.3 | Belanja Subsidi | 0,00 | 0 | 0,00 | |
| 2.1.4 | Belanja Hibah | 93.066.900.000,00 | 170.531.980.543,00 | 77.465.080.543,00 | |
| 2.1.5 | Belanja Bantuan Sosial | 892.750.000,00 | 865.250.000,00 | -27.500.000,00 | |
| 2.1.6 | Belanja Bagi Hasil Kepada Pemerintahan Desa | 41.309.489.107,53 | 47.920.403.567,00 | 6.610.914.459,47 | |
| 2.1.7 | Belanja Bantuan Keuangan Kepada Provinsi/Kab/Kota dan Pemerintahan Desa | 510.786.207.900,00 | 572.955.911.200,00 | 62.169.703.300,00 | |
| 2.1.8 | Belanja Tidak Terduga | 10.000.000.000,00 | 10.000.000.000,00 | 0,00 | |
| 2.2 | Belanja Langsung | 1.797.905.912.669,00 | 1.809.862.776.422,23 | 11.956.863.753,23 | |
| 2.2.1 | Belanja Langsung Setiap SKPD | 230.409.267.442,00 | 258.217.328.182,47 | 27.808.060.740,47 | |
| 2.2.2 | Belanja Langsung Program | 1.567.496.645.227,00 | 1.551.645.448.239,76 | -15.851.196.987,24 | |
| | Jumlah Belanja | 4.710.848.863.102,43 | 4.682.409.093.646,13 | -28.439.769.456,30 | |
| | Surplus / (Defisit) | -493.802.631.110,73 | -493.802.631.110,73 | 0,00 | |

Sumber: Hasil Analisis Bappeda Kabupaten Bandung, 2019



3.2.2.3. Arah Kebijakan Pembiayaan Daerah

Pembiayaan Daerah terbagi ke dalam dua komponen yaitu Penerimaan Pembiayaan dan Pengeluaran Pembiayaan.

1. Penerimaan Pembiayaan

Penerimaan pembiayaan adalah semua penerimaan yang perlu dibayar kembali baik pada tahun anggaran yang bersangkutan maupun pada tahun-tahun anggaran berikutnya, mencakup: Sisa Lebih Perhitungan Anggaran tahun anggaran sebelumnya (SiLPA); pencairan dana cadangan; hasil penjualan kekayaan daerah yang dipisahkan; penerimaan pinjaman daerah; penerimaan kembali pemberian pinjaman, penerimaan piutang daerah dan Penerimaan kembali investasi dana bergulir.

2. Pengeluaran Pembiayaan

Pengeluaran pembiayaan adalah semua pengeluaran yang akan diterima kembali, baik pada tahun anggaran yang bersangkutan maupun pada tahun-tahun anggaran berikutnya, mencakup: Pembentukan Dana Cadangan, Penyertaan Modal/Investasi Pemerintah Daerah, Pembayaran Pokok Utang, dan Pemberian Pinjaman Daerah.

Adapun Kebijakan Pembiayaan Daerah untuk tahun anggaran 2020 diarahkan sebagai berikut:

- Dalam hal perhitungan penyusunan APBD menghasilkan SiLPA tahun berjalan positif, dimanfaatkan untuk penambahan program dan kegiatan prioritas yang dibutuhkan.
- Dalam Neraca Proyeksi RKPD tahun 2020 mencantumkan komponen penerimaan pembiayaan dari SiLPA sebagai penyeimbang defisit.





TABEL 3.17.

REALISASI DAN PROYEKSI PEMBIAYAAN DAERAH KABUPATEN BANDUNG TAHUN 2017-2021

| No | Uraian | LKPJ Tahun 2017 | RKPD 2017 | RKPD 2018 | RKPD 2019 | RKPD 2020 | Proyeksi Tahun 2021 |
|------------|---|---------------------------|---------------------------|---------------------------|---------------------------|---------------------------|---------------------------|
| 3.1 | Penerimaan pembiayaan | 489.797.344.624,36 | 111.474.736.039,21 | 196.576.639.702,94 | 473.072.475.808,08 | 493.802.631.110,73 | 502.953.833.056,73 |
| 3.1.1 | Sisa Lebih Perhitungan Anggaran Tahun Anggaran Sebelumnya (SiLPA) | 489.797.344.624,36 | 111.474.736.039,21 | 196.576.639.702,94 | 473.072.475.808,08 | 493.802.631.110,73 | 502.953.833.056,73 |
| 3.1.2 | Pencairan Dana Cadangan | 0,00 | 0,00 | 0,00 | 0,00 | 0,00 | 0,00 |
| 3.1.3 | Hasil Penjualan Kekayaan Daerah yang Dipisahkan | 0,00 | 0,00 | 0,00 | 0,00 | 0,00 | 0,00 |
| 3.1.4 | Penerimaan Pinjaman Daerah | 0,00 | 0,00 | 0,00 | 0,00 | 0,00 | 0,00 |
| 3.1.5 | Penerimaan kembali Pemberian Pinjaman | 0,00 | 0,00 | 0,00 | 0,00 | 0,00 | 0,00 |
| 3.1.6 | Penerimaan Piutang Daerah | 0,00 | 0,00 | 0,00 | 0,00 | 0,00 | 0,00 |
| | Jumlah Penerimaan Pembiayaan | 489.797.344.624,36 | 111.474.736.039,21 | 196.576.639.702,94 | 473.072.475.808,08 | 493.802.631.110,73 | 502.953.833.056,73 |
| 3.2 | Pengeluaran Pembiayaan | 20.500.000.000,00 | 32.000.000.000,00 | 500.000.000,00 | 15.000.000.000,00 | 0,00 | 0,00 |
| 3.2.1 | Pembentukan Dana Cadangan | 0,00 | 15.000.000.000,00 | 0,00 | 0,00 | 0,00 | 0,00 |
| 3.2.2 | Penyertaan Modal (Investasi) Pemerintah Daerah | 10.000.000.000,00 | 0,00 | 0,00 | 0,00 | 0,00 | 0,00 |
| | PD. BPR | 5.000.000.000,00 | 6.000.000.000,00 | 0,00 | 5.000.000.000,00 | 0,00 | 0,00 |
| | CBS | 0,00 | 5.000.000.000,00 | 0,00 | 0,00 | 0,00 | 0,00 |



| No | Uraian | LKPJ Tahun 2017 | RKPD 2017 | RKPD 2018 | RKPD 2019 | RKPD 2020 | Proyeksi Tahun 2021 |
|-------|---|---------------------------|--------------------------|---------------------------|---------------------------|---------------------------|---------------------------|
| | PDAM | 5.000.000.000,00 | 6.000.000.000,00 | 0,00 | 10.000.000.000,00 | 0,00 | 0,00 |
| 3.2.3 | Pembayaran Pokok Utang | 500.000.000,00 | 0,00 | 500.000.000,00 | 0,00 | 0,00 | 0,00 |
| 3.2.4 | Pemberian Pinjaman Daerah | 0,00 | 0,00 | 0,00 | 0,00 | 0,00 | 0,00 |
| | Jumlah Pengeluaran Pembiayaan | 20.500.000.000,00 | 32.000.000.000,00 | 500.000.000,00 | 15.000.000.000,00 | 0,00 | 0,00 |
| | Pembiayaan netto | 469.297.344.624,36 | 79.474.736.039,21 | 196.076.639.702,94 | 458.072.475.808,08 | 493.802.631.110,73 | 502.953.833.056,73 |
| 3.3 | Sisa Lebih Pembiayaan Anggaran Tahun Berkenaan (SILPA) | 638.402.952.832,34 | 0,00 | 0,00 | 0,01 | 0,00 | 0,00 |

Sumber: LKPJ Kabupaten Bandung Tahun 2016; RKPD Kabupaten Bandung Tahun 2017, 2019, dan 2019; BKD Kabupaten Bandung, 2019





Pemerintah
Kabupaten Bandung
Tahun 2019

BAB IV

SASARAN DAN PRIORITAS PEMBANGUNAN DAERAH





BAB IV SASARAN DAN PRIORITAS PEMBANGUNAN DAERAH

Sasaran dan prioritas pembangunan daerah merupakan serangkaian target/agenda utama pembangunan pemerintah daerah tahunan yang akan menjadi benang merah dalam upaya mencapai sasaran lima tahunan dalam RPJMD. Penetapan sasaran dan prioritas pembangunan dilakukan dengan memperhatikan urgensi dan daya ungitnya terhadap kinerja pembangunan daerah. Dalam rangka menciptakan harmonisasi dan sinkronisasi pembangunan dengan sasaran dan prioritas Provinsi Jawa Barat dan nasional, sasaran dan prioritas pembangunan Kabupaten Bandung disusun dengan turut memperhatikan sasaran dan prioritas pembangunan Provinsi Jawa Barat dan Nasional.

4.1. Tujuan dan Sasaran Pembangunan

Sesuai dengan arahan yang tertuang dalam Undang-Undang Sistem Perencanaan Pembangunan Nasional, prioritas dan sasaran pembangunan tahun 2020 perlu disusun dengan mengacu pada RPJMD Kabupaten Bandung Tahun 2016-2021. Maka, sebelum masuk ke dalam pembahasan mengenai prioritas dan sasaran pembangunan tahun 2020, sebagai bahan tinjauan, pada subbab ini akan dipaparkan terlebih dahulu mengenai alur keterkaitan antara visi dan misi pembangunan dengan tujuan dan sasaran dalam RPJMD Kabupaten Bandung Tahun 2016-2021. Hirarki visi, misi, tujuan dan sasaran pembangunan ini akan menjadi salah satu basis bagi penentuan prioritas pembangunan Kabupaten Bandung tahun 2020. Alur keterkaitan visi, misi, tujuan dan sasaran pembangunan jangka menengah Kabupaten Bandung disajikan pada Tabel 4.1 berikut.





TABEL 4.1.

HUBUNGAN VISI, MISI, TUJUAN, DAN SASARAN PEMBANGUNAN KABUPATEN BANDUNG DALAM RPJMD TAHUN 2016-2021

| Visi | Misi | Tujuan | Sasaran |
|---|--|--|---|
| Memantapkan Kabupaten Bandung yang Maju, Mandiri dan Berdaya Saing, melalui Tata Kelola Pemerintahan yang Baik dan Sinergi Pembangunan Perdesaan, Berlandaskan Religius, Kultural dan Berwawasan Lingkungan | Meningkatkan kualitas sumber daya manusia | Meningkatkan kualitas pendidikan dan kesehatan | Meningkatnya akses pendidikan formal dan non formal masyarakat |
| | | Menurunnya tingkat kemiskinan daerah | Meningkatnya kualitas pendidikan formal dan non formal masyarakat |
| | | | Meningkatnya pelayanan bidang kesehatan |
| | Menciptakan pembangunan ekonomi yang berdaya saing | Meningkatkan daya saing perekonomian Kabupaten Bandung | Meningkatnya derajat kesehatan penduduk |
| | | | Mengoptimalkan pemberdayaan masyarakat desa dalam pembangunan desa |
| | | Mewujudkan ketahanan pangan daerah | Meningkatnya jaminan perlindungan sosial masyarakat |
| | | | Meningkatnya pemberdayaan masyarakat dan pembangunan perdesaan |
| | | | Meningkatnya daya saing sektor pertanian |
| | | | Meningkatnya transaksi pada sektor perdagangan dan jasa di Kabupaten Bandung |
| | Meningkatkan pembangunan infrastruktur dasar terpadu dengan tata ruang wilayah | Meningkatkan kualitas Infrastruktur dasar yang berkelanjutan | Meningkatnya kapasitas, kapabilitas, dan produktivitas usaha mikro, industri kecil dan menengah serta koperasi. |
| | | | Meningkatnya daya tarik wisata Kabupaten Bandung |
| | | | Meningkatnya kemudahan investasi |
| | | Meningkatnya ketahanan pangan | |
| | | Meningkatnya aksesibilitas, kapasitas dan keselamatan terhadap pelayanan sarana dan prasarana transportasi | |
| | | Meningkatnya kapasitas dan jaringan irigasi | |
| | | Meningkatnya kualitas kawasan permukiman | |
| | | Meningkatnya ketersediaan, pemanfaatan, dan pengendalian pemanfaatan ruang | |
| | | Meningkatnya standar penanganan penanggulangan bencana | |
| | | Meningkatnya penanggulangan banjir | |



| Visi | Misi | Tujuan | Sasaran |
|------|--|--|--|
| | Meningkatkan kualitas lingkungan hidup | Menciptakan lingkungan yang serasi dan seimbang dengan memperhatikan daya dukung lingkungan, daya tampung lingkungan serta perubahan iklim | Meningkatnya pengawasan dan pengendalian terhadap pencemaran dan kerusakan lingkungan Terselenggaranya konservasi sumber daya alam |
| | Mewujudkan tata kelola pemerintahan yang baik dan bersih | Meningkatkan kinerja aparatur dan kelembagaan penyelenggara pelayanan publik | Meningkatnya kualitas kinerja aparatur dan penyelenggaraan pelayanan publik Meningkatnya kapasitas dan akuntabilitas pengelolaan keuangan, pendapatan dan aset daerah |
| | | Meningkatkan stabilitas ketentraman dan ketertiban yang kondusif bagi pembangunan wilayah | Meningkatnya ketentraman dan ketertiban masyarakat |

Sumber: RPJMD Kabupaten Bandung Tahun 2016-2021





4.2. Prioritas dan Sasaran Pembangunan Tahun 2020

Pendekatan politis, sebagai salah satu pendekatan yang digunakan dalam perencanaan pembangunan tahun 2020, dilaksanakan dengan menerjemahkan visi dan misi kepala daerah terpilih ke dalam RKPD 2020. Selain menerjemahkan visi dan misi kepala daerah, perencanaan politis juga dilaksanakan dengan mengadopsi pokok-pokok pikiran DPRD Kabupaten Bandung. Pokok-pokok pikiran ini selanjutnya akan menjadi dasar dalam penentuan strategi dan kebijakan pembangunan Kabupaten Bandung tahun 2020. Untuk tahun 2020, program-program yang menjadi usulan berdasarkan pokok pikiran DPRD yang telah dihimpun dapat dirangkum sebagai berikut:

1. Program Peningkatan Sarana dan Prasarana Olah Raga
2. Program Pendidikan Anak Usia Dini
3. Program Lingkungan Sehat Perumahan
4. Program Pengelolaan ruang terbuka hijau (RTH)
5. Program Pengembangan Perumahan
6. Program Penanganan Darurat Kebencanaan
7. Program Pengembangan Kinerja Pengelolaan Persampahan
8. Program perlindungan dan konservasi sumber daya alam
9. Program Pembangunan Jalan dan Jembatan
10. Program Pembangunan Prasarana dan Fasilitas Perhubungan
11. Program Pembangunan saluran drainase/gorong-gorong
12. Program pembangunan turap/talud/bronjong
13. Program rehabilitasi/pemeliharaan jalan dan jembatan

Rumusan usulan program dan kegiatan hasil dari pokok-pokok pikiran DPRD ditampilkan dalam Tabel 4.2. berikut.





TABEL 4.2.

RUMUSAN USULAN PROGRAM/KEGIATAN HASIL PENELAAHAN POKOK-POKOK PIKIRAN DPRD KABUPATEN BANDUNG DAN VALIDASI TAHUN 2020

| No. | Program | Kegiatan | Indikator Kinerja | Volume | | Lokasi | PD | Validasi/ Ket. |
|-----|--|---|--|--------|-----------|---|--------------|----------------|
| 1 | Program Peningkatan Sarana dan Prasarana Olah Raga | Peningkatan kerjasama pola kemitraan antara pemerintah dan masyarakat untuk pembangunan sarana dan prasarana olahraga | Persentase lapangan olahraga yang bermanfaat bagi masyarakat | 73 | Paket | Bojongsoang, Ciparay, Ibum, Ciwidey, Katapang, Pasirjambu Rancabali | Dispora | Validasi |
| 2 | Program Pendidikan Anak Usia Dini | Pengadaan alat praktik dan peraga siswa | jumlah pengadaan alat praktik dan peraga siswa | 13 | Paket | Ibum, Katapang, Nagreg | Disdik | Validasi |
| | | Pengadaan Alat Olahraga bagi PAUD | jumlah pengadaan alat olahraga | 1 | Paket | Nagreg | Disdik | Validasi |
| 3 | Program Lingkungan Sehat Perumahan | Penyediaan sarana air bersih dan sanitasi dasar terutama bagi masyarakat miskin | Akses aman terhadap air bersih di kawasan pedesaan | 38 | Paket | 22 Kecamatan | Disperkimtan | Validasi |
| 4 | Program Pengelolaan ruang terbuka hijau (RTH) | Penataan RTH | Persentase Luas Ruang Terbuka Hijau perkotaan | 4 | Kegiatan | Rancaekek, Katapang, Baleendah, Bojongsoang | Disperkimtan | Validasi |
| 5 | Program Pengembangan Perumahan | Fasilitasi dan stimulasi pembangunan perumahan masyarakat kurang mampu | Persentase Ketersediaan Rumah Layak huni | | | | Disperkimtan | Validasi |
| | | | Drainase, TPT, Gang, Kirmir | 18907 | Meter | 26 Kec | Disperkimtan | Validasi |
| | | | Rutilahu, MCK, | 846 | Unit | 21 Kec | Disperkimtan | Validasi |
| 6 | Program Penanganan Darurat Kebencanaan | Pengadaan sarana dan prasarana kedaruratan bencana alam | | 2 | LCR Besar | Bojongsoang | BPBD | Validasi |
| | | | | 2 | LCR Kecil | Bojongsoang | BPBD | Validasi |
| | | | | 4 | Perahu | Bojongsoang | BPBD | Validasi |
| 7 | Program Pengembangan Kinerja Pengelolaan Persampahan | Bimbingan teknis persampahan | Jumlah Bimbingan Teknis terkait pengelolaan persampahan | 1 | Paket | Margaasih | DLH | Validasi |
| | | Penyediaan Prasarana dan sarana persampahan | Jumlah sarana dan prasarana Pengelolaan persampahan | 183 | Unit | 10 Kecamatan | DLH | Validasi |



| No. | Program | Kegiatan | Indikator Kinerja | Volume | Lokasi | PD | Validasi/ Ket. |
|-----|---|---|--|---------------|--|-----------|----------------|
| 8 | Program perlindungan dan konservasi sumber daya alam | Pengendalian kerusakan hutan dan lahan | -Jumlah Penyusunan IKTL -Jumlah Sosialisasi SATAPOK -Terlaksananya Peringatan Hari Menanam Pohon Indonesia | 1 Kegiatan | Bojongsoang | DLH | Validasi |
| | | Peningkatan konservasi daerah tangkapan air dan sumber-sumber air | -Jumlah Bimtek terkait KSDA -Jumlah tebangannya SRA | 1 Unit | Bojongsoang | DLH | Validasi |
| 9 | Program Pembangunan Jalan dan Jembatan | Rehabilitasi/pemeliharaan jembatan | Jumlah Jembatan yang terpelihara | 200 Meter | Ibun, Margaasih, Pacet | DPUTR | Validasi |
| 10 | Program Pembangunan Prasarana dan Fasilitas Perhubungan | Pemeliharaan penerangan jalan umum | Jumlah Terpeliharanya Penerangan Jalan Umum | 110 Titik | Arjasari, Banjaran, Bojongsoang, Cangkuang, Dayeuhkolot, Katapang, Margaasih, Margahayu, Nagreg, Rancaekek | DPUTR | Validasi |
| 11 | Program Pembangunan saluran drainase/gorong-gorong | Pembangunan saluran drainase/gorong-gorong | Panjang Saluran Drainase/Gorong-gorong yang Terbangun | 3420,68 Meter | 20 Kec | DPUTR | Validasi |
| 12 | Program pembangunan turap/talud/bronjong | Pembangunan turap/talud/bronjong | Panjang Turap/Talud/bronjong yang Terbangun | 4677 M3 | 18 Kec | DPUTR | Validasi |
| 13 | Program rehabilitasi/pemeliharaan jalan dan jembatan | Rehabilitasi/pemeliharaan jalan | Panjang Jalan yang Dipelihara | 24234 Meter | 29 Kec | DPUTR | Validasi |
| | | Rehabilitasi/pemeliharaan jembatan | Jumlah Jembatan yang terpelihara | 25 Meter | Baleendah | DPUTR | Validasi |
| 14 | Program Pengembangan Nilai Budaya | Pengembangan Kesenian dan Kebudayaan Daerah | Jumlah bantuan alat kesenian | 4 Unit | Soreang, Rancaekek, Katapang | Disparbud | Validasi |
| 15 | Program Pengembangan Budidaya Perikanan | Pembiakan dan Pengembangan Perikanan | Jumlah kelompok pembudidaya ikan terfasilitasi | 8 Paket | Bojongsoang, Baleendah, Ciwidey, Rancabali | Dipangkan | Validasi |
| 16 | Program Pengembangan konsumsi, | Pengadaan Kawasan Rumah Pangan Lestari (KRPL) - baja ringan | Jumlah Pemberdayaan Pekarangan Pangan | 1 Paket | Bojongsoang | Dipangkan | Validasi |





| No. | Program | Kegiatan | Indikator Kinerja | Volume | | Lokasi | PD | Validasi/ Ket. | |
|-----|---|--|--|---|-------|---|------------------------|----------------|----------|
| | penganeekaragaman dan Keamanan Pangan | | | | | | | | |
| 17 | Program Pengembangan Kewirausahaan dan Keunggulan Kompetitif Usaha Kecil Menengah | Penyelenggaraan pelatihan kewirausahaan | Jumlah peserta yang mengikuti pelatihan kewirausahaan | 9 | Paket | Baleendah, Bojongsoang, Dayeuhkolot, Katapang, Margahayu, Pacet | DISKOPUKM | Validasi | |
| 18 | Program Peningkatan pemasaran hasil produksi pertanian/ perkebunan | Pasca Panen Produk Perkebunan | Pulper (Alat Pengupas merah kopi) | 1 | Unit | Pacet | Distan | Validasi | |
| | | | Mesin roasting kopi | 1 | Unit | Rancabali | Distan | Validasi | |
| 19 | Program peningkatan produksi hasil peternakan | Pengadaan sarana dan prasarana teknologi peternakan tepat guna Pengembangan agribisnis peternakan | Chopper 6,5 PK | 1 | Unit | Nagreg | Distan | Validasi | |
| | | | Pengadaan Ternak Domba | 70 | Ekor | Arjasari, Ciparay, Iibun, Natgreg, Pacet, Pasirjambu | Distan | Validasi | |
| | | | Pengadaan Ternak Kambing Perah | 50 | Ekor | Ciwidey, Margahayu, Pasirjambu, Rancabali | Distan | Validasi | |
| | | | Pengadaan ternak kelinci | 200 | Ekor | Kertasari, Rancabali | Distan | Validasi | |
| 20 | Program peningkatan produksi pertanian/ perkebunan | Pengembangan Tanaman Perkebunan Tahunan dan Penyegar Pengembangan Budi Daya Buah-buahan | Bibit kopi | 1 | Pohon | Rancabali | Distan | Validasi | |
| | | | Fasilitasi Pengembangan Budidaya Jeruk Keprok | 1 | HA | Nagreg | Distan | Validasi | |
| 21 | Program Peningkatan Produksi Tanaman Pangan | Pengadaan Sarana dan Prasarana Teknologi Pertanian Tepat Guna | Peralatan dan Mesin Pertanian, Traktor Sawah Mini tipe A Diesel (Traktor Roda 2- 6,5 PK) | 11 | Unit | Baleendah, Bojongsoang, Iibun, Katapang | Distan | Validasi | |
| | | | Pengadaan Sarana dan Prasarana Teknologi Pertanian Tepat Guna | Pompa Air 4" untuk sawah | 5 | Unit | Katapang, Iibun | Distan | Validasi |
| | | | Pengembangan Intensifikasi Tanaman Padi, Palawija | Budidaya padi inbrida (POC Standar Indonesia) | 25 | Ha | Katapang | Distan | Validasi |
| | | | Peningkatan Perlindungan Tanaman Pangan | Handsprayer elektrik untuk sawah | 2 | Buah | Solokanjeruk, Katapang | Distan | Validasi |

Sumber: Hasil Analisis Bappeda Kabupaten Bandung, 2019





Selain mempertimbangkan visi dan misi kepala daerah, serta pokok-pokok pikiran DPRD, kebijakan pembangunan Kabupaten Bandung Tahun 2020 juga disusun dengan berpedoman kepada strategi dan kebijakan, baik dalam RPJMD Kabupaten Bandung tahun 2016-2021, maupun strategi dan kebijakan Provinsi Jawa Barat dan Nasional. Sebagai bentuk tinjauan, sebelum memaparkan kebijakan pembangunan Kabupaten Bandung Tahun 2020, pada subbab ini akan dipaparkan terlebih dahulu arah kebijakan Umum Kabupaten Bandung, nasional dan Provinsi Jawa Barat, yang tertera dalam RPJMD Kabupaten Bandung, RPJMD Provinsi Jawa Barat dan RPJMN. Perencanaan pembangunan Kabupaten Bandung di tahun 2020 menjadi kekhususan dalam mendukung arah pembangunan nasional, dikarenakan RPJMN 2015-2019 sudah tidak dapat diacu karena telah habis periode masa belakunya RPJMN dan belum adanya dokumen perencanaan jangka menengah baru sebagai pengganti dokumen lama. Oleh karenanya, dalam penyusunan RKP Tahun 2020 arah kebijakan nasional yang diacu adalah dari RKP Tahun 2020. Keterkaitan arah kebijakan jangka menengah level Provinsi Jawa Barat dan Kabupaten Bandung disajikan dalam Tabel 4.3. sebagai berikut.

TABEL 4.3.
DASAR-DASAR KEBIJAKAN BAGI PEMBANGUNAN KABUPATEN BANDUNG TAHUN 2020

| Kebijakan Rancangan Teknokratik RPJMD Prov. Jabar 2018-2023 | Kebijakan Pembangunan RPJMD Kabupaten Bandung 2016-2021 |
|--|---|
| Menata dan meningkatkan kinerja organisasi pemda | Peningkatan kualitas sumber daya aparatur dan penilaian terhadap kinerja aparatur pemerintah daerah |
| Meningkatkan kualitas perencanaan, pengelolaan keuangan dan pengawasan | |
| Meningkatnya pelayanan publik yang prima berbasis IT | |
| Meningkatkan transparansi dan akuntabilitas penyelenggaraan pemerintahan daerah | Optimalisasi sumber-sumber pendapatan dan pemanfaatan aset daerah untuk mendukung peningkatan pendapatan daerah |
| Meningkatkan wawasan kebangsaan dan cinta tanah air | Meningkatkan kesiagaan aparatur keamanan dalam mengamankan wilayah |
| Meningkatkan kesadaran masyarakat dalam mewujudkan keamanan dan ketertiban | |
| Meningkatkan kerukunan hidup umat beragama | |
| Mengendalikan pencemaran dan/atau kerusakan lingkungan hidup | Optimalisasi pengendalian pencemaran dan perusakan lingkungan hidup* |
| Meningkatkan rehabilitasi dan konservasi lahan kritis dan sumberdaya alam yang rusak | |
| Membina dan mengawasi izin lingkungan dan izin perlindungan serta pengelolaan lingkungan hidup | |
| Mempertahankan ruang terbuka hijau | Peningkatan ketersediaan ruang terbuka hijau yang dikelola pemerintah, masyarakat dan dunia usaha* |
| Meningkatkan akses pendidikan | Perluasan penyelenggaraan pendidikan formal dan non formal |
| Meningkatkan minat baca | |
| Meningkatkan kualitas peran pemuda dan prestasi olah raga | |





| Kebijakan Rancangan Teknokratik RPJMD Prov. Jabar 2018-2023 | Kebijakan Pembangunan RPJMD Kabupaten Bandung 2016-2021 |
|--|---|
| Meningkatkan kualitas pendidikan yang bermutu dan terjangkau | Peningkatan kualitas SDM pendidikan dan sarana pendidikan berakreditasi A |
| Meningkatkan mutu pendidikan dan tenaga kependidikan serta kualitas manajemen pendidikan | |
| Meningkatkan ketersediaan sarana dan prasarana kesehatan | Peningkatan standar kualitas pelayanan kesehatan |
| Meningkatkan kualitas layanan kesehatan | |
| Meningkatkan kemandirian masyarakat dalam penerapan PHBS | Peningkatan pola hidup bersih dan sehat |
| Meningkatkan ketahanan keluarga dan program keluarga berencana | |
| Meningkatkan peran dan pemberdayaan perempuan dalam pembangunan dan ekonomi keluarga | Peningkatan pemberdayaan perempuan dan anak serta pengarusutamaan gender |
| Menjamin dan melindungi hak anak | |
| Meningkatkan jaminan kesehatan masyarakat dan pemenuhan pelayanan kesehatan dasar | |
| Meningkatkan kapasitas dan keterampilan hidup masyarakat berpenghasilan rendah | Peningkatan daya beli masyarakat |
| Memantapkan intervensi penanggulangan kemiskinan | |
| Peningkatan kapasitas dan keterampilan angkatan kerja untuk memenuhi kebutuhan pasar | |
| Peningkatan partisipasi angkatan kerja | Peningkatan perluasan kesempatan kerja |
| Pengembangan ekonomi kreatif dan mendorong usaha mandiri. | |
| Mengurangi jumlah desa tertinggal | |
| Meningkatkan koordinasi dan pemantauan pembangunan desa dan pemberdayaan masyarakat desa | Peningkatan keberdayaan masyarakat dan kemandirian desa |
| Meningkatkan dukungan kualitas tata kelola pemerintahan desa yang transparan dan akuntabel | |
| Meningkatkan kualitas dan kuantitas transportasi | |
| Meningkatkan inter dan intra koneksi wilayah | Peningkatan sistem angkutan publik secara terpadu* |
| Meningkatkan kualitas dan kuantitas transportasi | Peningkatan aksesibilitas seluruh wilayah Kabupaten Bandung |
| Meningkatkan cakupan dan kualitas pelayanan sumber daya air dan irigasi | |
| Meningkatkan pemenuhan kebutuhan air minum dan air bersih | Pengendalian daerah milik jalan dan ruang milik jalan |
| Meningkatkan cakupan dan kualitas pelayanan sanitasi | Peningkatan sistem pengelolaan irigasi partisipatif |
| Meningkatkan fasilitasi penyediaan perumahan dan permukiman | Peningkatan ketersediaan air bersih |
| Menyelenggarakan penataan ruang yang berkelanjutan | Peningkatan kapasitas infrastruktur sanitasi lingkungan |
| | Peningkatan penyediaan rumah layak huni bagi masyarakat* |
| | Peningkatan efektivitas pemanfaatan ruang* |





| Kebijakan Rancangan Teknokratik RPJMD Prov. Jabar 2018-2023 | Kebijakan Pembangunan RPJMD Kabupaten Bandung 2016-2021 |
|--|--|
| Mengembangkan sistem informasi rencana tata ruang dan konsistensi penerapannya | |
| Meningkatkan mitigasi dan penanggulangan bencana | Peningkatan kesiagaan dan pencegahan bahaya kebakaran |
| | Peningkatan upaya pencegahan terjadinya bencana dan dampak bencana |
| | Peningkatan infrastruktur rawan banjir |
| Meningkatnya penyediaan dan pengembangan infrastruktur pertanian di sentra produksi pangan | Peningkatan kualitas produk pertanian yang berdaya saing* |
| Meningkatkan penyediaan dan pengembangan infrastruktur pertanian | |
| Meningkatkan kapasitas petani dan pelaku usaha sektor pertanian | |
| Membangun kedaulatan yang mampu menopang kemandirian ekonomi dalam pengelolaan sumberdaya kelautan dan perikanan yang berdaya saing dan berkelanjutan. | |
| Meningkatkan pemberdayaan dan kemandirian dalam menjaga keberlanjutan usaha kelautan dan perikanan. | |
| Mendorong pengembangan industri dan produksi industri | Peningkatan kualitas produk sektor perdagangan dan jasa* |
| Meningkatkan jaringan kerjasama dan pemasaran hasil industri kecil | |
| Meningkatkan produksi dan kualitas produk ekspor yang berdaya saing | |
| Menumbuhkembangkan peluang partisipasi masyarakat dan dunia usaha dalam pembangunan | Pengembangan komunitas dan penguatan kelembagaan berbasis ekonomi kreatif* |
| Mengoptimalkan sumber-sumber pendanaan pembangunan | |
| Meningkatkan penguatan dan pemberdayaan UMKM dan koperasi | |
| Meningkatkan sistem kemitraan UMKM dan koperasi dengan industri | |
| Meningkatkan pengelolaan destinasi wisata unggulan secara professional | Pengembangan dan peningkatan kualitas objek wisata di Kabupaten Bandung* |
| Meningkatkan Promosi pariwisata | |
| Melestarikan seni dan budaya Jawa Barat | |
| Mendorong promosi seni budaya lokal hingga ke tingkat internasional | |
| Menciptakan regulasi daerah yang mendorong investasi | Peningkatan efektivitas prosedur perizinan investasi* |
| Meningkatkan promosi dan pemasaran potensi daerah | |
| Menerapkan sistem pelayanan perijinan yang terintegrasi dan terpadu | |





| Kebijakan Rancangan Teknokratik RPJMD Prov. Jabar 2018-2023 | Kebijakan Pembangunan RPJMD Kabupaten Bandung 2016-2021 |
|---|---|
| Meningkatkan ketahanan pangan daerah | Peningkatan sentra produksi tanaman pangan* |

Sumber: RPJMN 2020-2024; RPJMD Provinsi Jawa Barat 2018-2023; RPJMD Kabupaten Bandung 2016-2021

Kebijakan pembangunan yang dicantumkan dalam dokumen RPJMD Kabupaten Bandung tahun 2016-2021 terbagi atas dimensi waktu yang terdiri atas lima tahun berlakunya RPJMD. Tahun 2020 merupakan tahun kelima yang artinya tahun terakhir dilaksanakannya pembangunan dengan mengacu pada RPJMD Kabupaten Bandung tahun 2016-2021. Di tahun 2020 sendiri, kebijakan pembangunan diambil sesuai dengan tema pembangunan tahun 2020 berdasarkan RPJMD, yakni "Pemantapan Kabupaten Bandung yang maju, mandiri, dan berdaya saing dalam lingkup wilayah regional dan nasional", sehingga dari keseluruhan arah kebijakan pembangunan di lima tahun periode RPJMD, hanya sebanyak 11 kebijakan yang diarahkan untuk diterapkan di tahun 2020 sebagai fokus dari pembangunan, sementara sisanya tetap dilaksanakan tetapi dengan tingkatan prioritas dibawah 11 kebijakan tahun 2020. Adapun dalam Tabel 4.3. arah kebijakan tahun 2020 ditandai dengan tanda bintang.

Dalam rangka mewujudkan keberlanjutan (*sustainability*) pembangunan daerah, pemerintah Kabupaten Bandung menaruh perhatian pada pengelolaan lingkungan hidup melalui penetapan misi 4 RPJMD Tahun 2016-2021 yaitu misi meningkatkan kualitas lingkungan hidup. Penetapan misi ini pada dasarnya tidak terlepas dari adanya persoalan lingkungan yang terjadi di Kabupaten Bandung. Beberapa persoalan lingkungan tersebut antara lain masih rendahnya rasio penanganan sampah, serta masih rendahnya luasan Ruang Terbuka Hijau di Kabupaten Bandung. Untuk menanggapi berbagai persoalan yang ada serta mewujudkan pembangunan berkelanjutan di Kabupaten Bandung, pemerintah Kabupaten Bandung dalam RPJMD Kabupaten Bandung tahun 2016-2021 menetapkan strategi dan kebijakan sebagai berikut:

1. Strategi pembinaan, pengawasan dan pengendalian pencemaran lingkungan, dengan arah kebijakan optimalisasi pengendalian pencemaran dan perusakan lingkungan hidup;
2. Strategi meningkatkan ketersediaan ruang terbuka hijau, dengan arah kebijakan peningkatan ketersediaan ruang terbuka hijau yang dikelola pemerintah, masyarakat, dan dunia usaha.

Dalam rangka mewujudkan pembangunan Kabupaten Bandung yang memenuhi kaidah sinergitas antar waktu dan antar fungsi/level pemerintahan, maka sinkronisasi pembangunan tidak saja dilakukan dengan agenda prioritas pembangunan nasional, tetapi juga dilakukan terhadap agenda pembangunan Provinsi Jawa Barat. Adapun alur keterkaitan antara strategi dan kebijakan pembangunan Kabupaten Bandung dengan Provinsi Jawa Barat disajikan pada tabel sebagai berikut.





TABEL 4.4.
SINERGITAS DAN SINKRONISASI ARAH KEBIJAKAN PEMBANGUNAN KABUPATEN
BANDUNG DENGAN TUJUAN, SASARAN, DAN PRIORITAS PEMBANGUNAN PROVINSI JAWA
BARAT TAHUN 2020

| RPJMD Provinsi Jawa Barat Tahun 2018-2023 | | Prioritas Pembangunan Jawa Barat | Arah Kebijakan Kabupaten Bandung tahun 2020 |
|---|--|--|---|
| Tujuan | Sasaran | | |
| Terwujudnya manusia yang berketuhanan, berdemokrasi, berkebangsaan dan berkeadilan sosial | Meningkatnya keimanan dan kerukunan umat beragama dalam kerangka demokrasi | Pendidikan agama dan tempat ibadah juara | |
| Meningkatnya kebahagiaan dan kesejahteraan masyarakat | Meningkatnya kualitas kesehatan masyarakat dan jangkauan pelayanan kesehatan | Desentralisasi pelayanan kesehatan | Peningkatan standar kualitas pelayanan kesehatan |
| | Meningkatnya pengendalian jumlah penduduk | | |
| | Meningkatnya pengarusutamaan gender dan perlindungan anak | | |
| | Meningkatnya aksesibilitas dan mutu pendidikan | Akses pendidikan untuk semua dan pengembangan budaya | Perluasan penyelenggaraan pendidikan formal dan non formal |
| | Meningkatnya peran pemuda dalam pembangunan, masyarakat berolahraga dan prestasi olahraga Jawa Barat di tingkat Nasional | | |
| | Meningkatnya upaya penanggulangan kemiskinan | | |
| | Menurunnya tingkat pengangguran | Subsidi gratis golongan ekonomi lemah (golekmah) | Peningkatan daya beli masyarakat |
| Terwujudnya kehidupan masyarakat yang tertib dan tentram berbasis kearifan lokal dan seni budaya daerah | Meningkatnya pelestarian kebudayaan lokal | Akses pendidikan untuk semua dan pengembangan budaya | |
| | Terwujudnya ketertiban dan ketentraman masyarakat dan kenyamanan lingkungan sosial | Inovasi pelayanan publik dan penataan daerah | Meningkatkan kesiagaan aparat ketentraman dalam mengamankan wilayah |





| RPJMD Provinsi Jawa Barat Tahun 2018-2023 | | Prioritas Pembangunan Jawa Barat | Arah Kebijakan Kabupaten Bandung tahun 2020 |
|--|--|---|---|
| Tujuan | Sasaran | | |
| Terwujudnya percepatan pertumbuhan dan pemerataan pembangunan yang berkelanjutan | Meningkatnya infrastruktur energi listrik yang mendukung pertumbuhan ekonomi dan akses listrik terhadap rumah tangga hingga ke pelosok | Infrastruktur konektivitas wilayah | Peningkatan penyediaan rumah layak huni bagi masyarakat |
| | Meningkatnya aksesibilitas dan mobilitas transportasi menuju pusat-pusat perekonomian | | Pengembangan sistem angkutan publik secara terpadu |
| | Meningkatnya pembangunan dan pemberdayaan masyarakat desa | Gerakan bangun desa (gerbang desa) | |
| | Meningkatnya pemerataan pembangunan dan mendorong pusat perekonomian baru | Pertumbuhan ekonomi umat berbasis inovasi | Pengembangan komunitas dan penguatan kelembagaan berbasis ekonomi kreatif |
| Meningkatnya daya dukung dan daya tampung lingkungan | Meningkatnya kualitas lingkungan hidup dan pengendalian dampak perubahan iklim untuk kesejahteraan masyarakat | Infrastruktur konektivitas wilayah | Peningkatan ketersediaan ruang terbuka hijau yang dikelola pemerintah, masyarakat, dan dunia usaha |
| | Meningkatkan ketersediaan air untuk menunjang produktivitas ekonomi dan domestik | | Optimalisasi pengendalian pencemaran dan perusakan lingkungan hidup |
| | Meningkatnya ketangguhan terhadap bencana | | Peningkatan efektivitas pemanfaatan ruang |
| Terwujudnya pertumbuhan ekonomi yang berkualitas dan berdaya saing serta mengurangi disparitas ekonomi | Jawa Barat sebagai daerah pertanian, kehutanan, kelautan, dan perikanan yang mandiri untuk mencapai kedaulatan pangan | Pertumbuhan ekonomi umat berbasis inovasi | Peningkatan kualitas produk pertanian yang bedaya saing Peningkatan sentra produksi tanaman pangan |
| | Tercapainya pariwisata sebagai sumber pertumbuhan ekonomi inklusif | Pengembangan destinasi dan infrastruktur pariwisata | Pengembangan dan peningkatan kualitas objek wisata di Kabupaten Bandung |
| | Meningkatnya peran industri dan | Pertumbuhan ekonomi umat berbasis inovasi | |
| | | | |





| RPJMD Provinsi Jawa Barat Tahun 2018-2023 | | Prioritas Pembangunan Jawa Barat | Arah Kebijakan Kabupaten Bandung tahun 2020 |
|---|--|--|---|
| Tujuan | Sasaran | | |
| | perdagangan dalam stabilitas perekonomian Jawa Barat | | Peningkatan kualitas produk sektor perdagangan dan jasa |
| | Meningkatnya kualitas iklim usaha dan investasi | | |
| Terwujudnya <i>good governance</i> dan <i>whole of governance</i> | Terwujudnya inovasi tata kelola pemerintahan yang <i>smart</i> , bersih dan akuntabel | Inovasi pelayanan publik dan penataan daerah | Peningkatan efektivitas prosedur perizinan investasi |
| | Terwujudnya kolaborasi antara pemerintah pusat, provinsi, dan kabupaten/ kota dan pihak lainnya dalam pembangunan yang sinergis dan integratif | | |

Sumber: Diolah dari RPJMD Provinsi Jawa Barat Tahun 2018-2023

Selain mendukung Agenda Prioritas Pembangunan Nasional (Nawa Cita) dalam RPJMN 2015-2019 dan Prioritas Pembangunan Provinsi Jawa Barat yang tertuang dalam RKPD Provinsi Jawa Barat Tahun 2019, arah kebijakan pembangunan Kabupaten Bandung tahun 2019 juga dirancang untuk mendukung pencapaian *Sustainable Development Goals* (SDGs). SDGs merupakan paradigma pembangunan global baru yang merupakan lanjutan dari *Millenium Development Goals* (MDGs). Berbeda dengan MDG's, SDG's lebih memberikan penekanan pada upaya mencapai pembangunan berkelanjutan yaitu pembangunan yang berfokus pada upaya menyeimbangkan antara pembangunan ekonomi, sosial dan lingkungan. Adapun target-target pembangunan dalam SDG's antara lain sebagai berikut.





TABEL 4.5.

TUJUAN DAN TARGET SUSTAINABLE DEVELOPMENT GOALS (SDGs)

| No | Tujuan | No | Target |
|----|---|-----|--|
| 1 | Menanggulangi kemiskinan dalam berbagai bentuk dan dimanapun | 1.1 | Pada tahun 2030, memberantas kemiskinan ekstrim untuk semua orang dimanapun dengan biaya hidup kurang dari \$ 1,25 per hari |
| | | 1.2 | Pada tahun 2030, berkurang setidaknya seengah proporsi laki- laki, perempuan dan anak- anak dari segala usia yang hidup dalam kemiskinan di semua dimensinya sesuai dengan definisi nasional |
| | | 1.3 | Menerapkan sistem perlindungan sosial nasional yang tepat yang mengukur semua aspek dan mencakup sebagian besar kaum miskin dan rentan pada tahun 2030 |
| | | 1.4 | Pada tahun 2030, memastikan bahwa semua pria dan wanita, khususnya masyarakat miskin dan rentan, memiliki hak yang sama terhadap sumber daya ekonomi, serta akses ke layanan dasar, kepemilikan, dan kontrol atas tanah dan bentuk- bentuk lain properti, warisan, sumber daya alam, teknologi baru yang layak, dan jasa keuangan termasuk keuangan mikro |
| | | 1.5 | Pada tahun 2030, terbangunnya resiliensi penduduk miskin dan mereka yang berada dalam situasi rentan, serta berkurangnya paparan dan tingkat kerentanan terhadap kejadian- kejadian ekstrem yang berkaitan dengan cuaca dan bencana ekonomi, sosial dan gejala lingkungan lainnya |
| 2 | Mengentaskan kelaparan, mencapai ketahanan pangan serta meningkatkan nutrisiserta mendorong keberlanjutan pertanian | 2.1 | Mengentaskan kelaparan dan menjamin akses bagi seluruh penduduk, khususnya penduduk miskin dan berada dalam situasi rentan, termasuk bayi, menuju kecukupan pangan yang aman dan bernutrisi sepanjang tahun |
| | | 2.2 | Mengakhiri segala bentuk malnutrisi, serta menargetkan kebuuhan nutrisi dari remaja perempuan, ibu hamil, ibu menyusui dan lansia pada tahun 2030 |
| | | 2.3 | Meningkatkan dua kali lipat produktivitas pertanian dan pendapatan pelaku IKM di sektor pertanian, khususnya perempuan, penduduk lokal, petani, nelayan, melalui penyediaan akses yang aman dan adil terhadap lahan, input- input dan faktor produksi lain, pengetahuan, layanan finansial, pasar dan peluang untuk penambahan nilai dan pekerjaan sektor non pertanian pada tahun 2030 |
| | | 2.4 | Menjamin keberlangsungan sistem produksi pertanian dan mengimplementasikan praktik resiliensi pertanian yang meningkatkan produktivitas dan produksi, menjaga mempertahankan ekosistem, memperkuat kapasitas adaptasi terhadap perubahan iklim, cuaca ekstrim, kekeringan, banjir dan bencana- bencana lain serta secara progresif meningkatkan kualitas lahan pada tahun 2030 |
| | | 2.5 | Menjaga keberagaman genetik bibit, tanaman budidaya dan peranian serta hewan ternak beserta spesies liar yang berkaitan, termasuk manajemen dan diversifikasi bibit di tatanan nasional, regional dan internasional, serta menjamin akses terhadap pembagian keuntungan yang adil dan sama rata dari penggunaan sumber daya- sumber daya genetik dan pengetahuan tradisional terkait, sebagaimana disetujui secara internasional |
| 3 | Menjamin hidup sehat dan mendorong kesejahteraan bagi | 3.1 | Mengurangi rasio kematian ibu melahirkan hingga kurang dari 70 per 1.000 jiwa pada tahun 2030 |
| | | 3.2 | Menghapuskan kematian bayi dan anak- anak di bawah usia 5 tahun (kematian yang sifatnya preventable/ dapat dihindarkan) pada tahun 2030 |



| No | Tujuan | No | Target | | |
|-----|--|-----|---|-----|---|
| | seluruh masyarakat di seluruh usia | 3.3 | Menghilangkan epidemi AIDS, tuberculosis, malaria, dan penyakit daerah tropis lainnya serta mewaspadai hepatitis, penyakit lain yang ditularkan melalui komunikasi pada tahun 2030 | | |
| | | 3.4 | Mengurangi hingga sepertiga kematian bayi prematur akibat penyakit yang bersifat non-communicable melalui pencegahan dan perawatan serta mendorong peningkatan kesehatan mental dan kesejahteraan pada tahun 2030 | | |
| | | 3.5 | Memperkuat pencegahan dan perawatan korban kekerasan, termasuk korban penyalahgunaan narkoba dan alkohol | | |
| | | 3.6 | Mengurangi hingga setengahnya jumlah kematian akibat kecelakaan lalu lintas pada tahun 2020 | | |
| | | 3.7 | Menjamin akses terhadap layanan kesehatan reproduksi bagi semua penduduk, termasuk didalamnya perencanaan keluarga, informasi dan pendidikan serta mengintegrasikan kesehatan reproduksi ke dalam strategi dan program nasional | | |
| | | 3.8 | Mencapai cakupan kesehatan, termasuk perlindungan resiko finansial, akses terhadap layanan kesehatan dasar, serta akses terhadap obat- obatan dan vaksin dasar yang aman, efektif dan terjangkau. | | |
| | | 3.9 | Mengurangi jumlah kematian dan kesakitan akibat udara dan senyawa kimia berbahaya, serta kontaminasi dan polusi air dan tanah | | |
| | | 4 | Menjamin pendidikan yang berkualitas serta mendorong kesempatan belajar sepanjang usia kepada semua penduduk | 4.1 | Menjamin seluruh anak laki – laki dan perempuan untuk bersaing secara bebas, menjamin pendidikan dasar dan menengah yang adil dan rata untuk mencapai outcome yang efektif dan relevant pada tahun 2030 |
| | | | | 4.2 | Menjamin seluruh anak perempuan dan laki- laki memiliki akses pada pengembangan anak usia dini, dan pendidikan pra sekolah dasar, sehingga mereka siap untuk memulai pendidikan dasar pada tahun 2030 |
| 4.3 | Menjamin akses yang sama bagi perempuan dan laki- laki terhadap pendidikan menengah dan kejuruan berkualitas, termasuk pendidikan tinggi pada tahun 2030 | | | | |
| 4.4 | Meningkatkan persentase generasi muda dan dewasa yang memiliki skill, termasuk skill teknik dan kejuruan pada tahun 2030 | | | | |
| 4.5 | Menghilangkan disparitas gender dalam pendidikan serta menjamin akses yang sama bagi seluruh level pendidikan dan anak- anak yang berada dalam situasi rentan pada tahun 2030 | | | | |
| 4.6 | Menjamin seluruh penduduk muda serta sekurang- kurangnya (x) persen dari penduduk usia dewasa, baik laki- laki maupun perempuan terbebas dari buta huruf pada tahun 2030 | | | | |
| 4.7 | Menjamin seluruh pelajar mendapatkan pengetahuan dan skill yang diperlukan untuk mencapai pembangunan berkelanjutan, melalui pendidikan untuk gaya hidup keberlanjutan, hak asasi manusia, kesetaraan gender, kedamaian budaya dan anti kekerasan, masyarakat global, serta apresiasi terhadap keberagaman budaya dan kontribusi budaya terhadap pembangunan berkelanjutan | | | | |
| 5 | Terwujudnya kesetaraan gender dan pemberdayaan perempuan | 5.1 | Mengakhiri semua bentuk diskriminasi terhadap perempuan dan anak perempuan di mana saja | | |
| | | 5.2 | Menghapuskan segala bentuk kekerasan terhadap semua wanita dan anak perempuan di ruang publik dan swasta, termasuk perdagangan manusia dan seksual serta jenis- jenis eksploitasi lainnya | | |
| | | 5.3 | Menghapuskan semua praktek- praktek berbahaya pada anak, pernikahan dini dan pernikahan paksa, serta mutilasi pada perempuan | | |





| No | Tujuan | No | Target |
|----|--|-----|---|
| | | 5.4 | Mengakui dan menghargai perawatan tak dibayar dan pekerjaan domestik melalui penyediaan layanan publik, infrastruktur dan kebijakan perlindungan sosial, serta peningkatan tanggung jawab bersama dalam rumah tangga dan keluarga secara nasional. |
| | | 5.5 | Menjamin partisipasi perempuan secara penuh dan efektif serta kesempatan yang sama untuk kepemimpinan di setiap tingkat pengambilan keputusan dalam bidang politik, ekonomi, dan kehidupan bermasyarakat |
| | | 5.6 | Menjamin akses universal terhadap kesehatan seksual dan reproduksi serta hak reproduksi yang telah diepakati sesuai dengan Program Aksi ICPD dan Platform Beijing Aksi dan dokumen hasil peninjauan konferensi mereka. |
| 6 | Menjamin ketersediaan dan keberlanjutan manajemen terhadap air dan sanitasi bagi seluruh penduduk | 6.1 | Pada tahun 2030, tercapainya kemudahan dan keadilan bagi seluruh penduduk untuk mendapat air minum yang aman |
| | | 6.2 | Pada tahun 2030, tercapainya akses sanitasi dan kesehatan yang mudah dan merata bagi seluruh penduduk, dan tempat pembuangan akhir tinja yang terbuka, serta memberikan perhatian khusus kepada wanita, anak perempuan, dan penduduk rentan |
| | | 6.3 | Pada tahun 2030, meningkatkan kualitas air dengan mengurangi polusi, menghilangkan dumping dan meminimalkan pelepasan bahan kimia dan material yang berbahaya, mengurangi separuh proporsi air limbah yang tidak dapat didaur ulang, dan meningkatkan daur ulang yang aman dan penggunaan kembali dengan x% secara global |
| | | 6.4 | Pada tahun 2030, meningkatkan efisiensi penggunaan air di semua sektor secara substansial dan memastikan penggunaan dan pasokan air tawar yang berkelanjutan untuk mengatasi kelangkaan air, dan secara substansial mengurangi jumlah orang yang mengalami kelangkaan air |
| | | 6.5 | Pada tahun 2030, melaksanakan pengelolaan sumber daya air terpadu di semua tingkatan termasuk melalui kerjasama lintas batas yang sesuai |
| | | 6.6 | Pada tahun 2020, melindungi dan memulihkan ekosistem yang berhubungan dengan air, termasuk pegunungan, hutan, lahan basah, sungai, akuifer dan danau. |
| 7 | Menjamin akses terhadap energi yang terjangkau, dapat diandalkan, berkelanjutan dan modern bagi seluruh penduduk | 7.1 | Pada tahun 2030, menjamin akses universal terhadap layanan energi yang terjangkau, handal dan modern |
| | | 7.2 | Meningkatnya proporsi energi terbarukan terhadap energi global secara substansial pada tahun 2030 |
| | | 7.3 | Meningkatkan dua kali lipat tingkat perbaikan dalam efisiensi energi pada tahun 2030 |
| 8 | Mendorong pertumbuhan ekonomi yang berkelanjutan, ketenagakerjaan yang | 8.1 | Mempertahankan pertumbuhan ekonomi per kapita sesuai dengan kondisi nasional, dan khususnya setidaknya 7 persen per tahun pertumbuhan PDB di negara-negara kurang berkembang |
| | | 8.2 | Mencapai tingkat produktivitas ekonomi yang lebih tinggi melalui diversifikasi, peningkatan dan inovasi teknologi, termasuk melalui fokus pada nilai tambah yang tinggi dan sektor padat karya |





| No | Tujuan | No | Target | | |
|-----|---|------|--|-----|--|
| | produktif dan ketersediaan lapangan kerja bagi seluruh penduduk | 8.3 | Mempromosikan kebijakan pembangunan yang berorientasi yang mendukung kegiatan produktif, penciptaan lapangan kerja yang layak, kewirausahaan, kreativitas dan inovasi, dan mendorong formalisasi dan pertumbuhan usaha mikro, kecil dan menengah termasuk akses ke layanan keuangan | | |
| | | 8.4 | Pada tahun 2030, meningkatkan efisiensi konsumsi dan produksi terhadap sumber daya global secara progresif, dan berusaha untuk memisahkan pertumbuhan ekonomi dari degradasi lingkungan sesuai dengan program dalam kerangka kerja 10 tahunan pada bidang konsumsi berkelanjutan dan produksi dengan negara-negara maju yang memimpin. | | |
| | | 8.5 | Tahun 2030, mencapai pekerjaan yang penuh dan produktif dan pekerjaan yang layak untuk semua wanita dan pria, termasuk bagi orang-orang muda dan penyandang cacat, dan upah yang sama untuk pekerjaan yang sama nilainya | | |
| | | 8.6 | Pada tahun 2020, mengurangi proporsi pemuda yang tidak sedang bekerja, dalam pendidikan atau pelatihan secara substansial. | | |
| | | 8.7 | Mengambil tindakan segera dan efektif untuk menjamin pelarangan dan penghapusan bentuk-bentuk pekerjaan terburuk untuk anak, memberantas kerja paksa, dan pada tahun 2025, menghilangkan pekerja anak dalam segala bentuk termasuk perekrutan dan penggunaan tentara anak | | |
| | | 8.8 | Melindungi hak-hak buruh dan mempromosikan lingkungan kerja yang aman bagi seluruh pekerja, termasuk pekerja migran, khususnya pekerja migran perempuan, dan orang-orang dalam pekerjaan berbahaya | | |
| | | 8.9 | Pada tahun 2030 menyusun dan melaksanakan kebijakan untuk mempromosikan pariwisata secara berkelanjutan yang menciptakan pekerjaan, mempromosikan budaya dan produk lokal | | |
| | | 8.10 | Memperkuat kapasitas lembaga keuangan domestik untuk mendorong dan memperluas akses ke perbankan, asuransi, dan jasa keuangan untuk semua | | |
| | | 9 | Membangun infrastruktur yang resilien, mendorong industrialisasi yang inklusif dan berkelanjutan serta mendorong inovasi | 9.1 | Mengembangkan infrastruktur yang berkualitas, handal, berkelanjutan dan tangguh, termasuk infrastruktur regional dan trans perbatasan, untuk mendukung ekonomi pengembangan dan kesejahteraan manusia, dengan fokus pada akses yang terjangkau dan merata bagi semua |
| | | | | 9.2 | Meningkatkan industrialisasi secara inklusif dan berkelanjutan, dan pada tahun 2030 meningkatkan secara signifikan pembagian saham industri dan PDB sejalan dengan keadaan nasional, dan menggandakan sahamnya di LDC |
| 9.3 | Meningkatkan akses perusahaan industri berskala kecil dan perusahaan industri lain, terutama di negara berkembang, untuk jasa keuangan termasuk kredit terjangkau dan integrasinya ke dalam rantai nilai dan pasar. | | | | |
| 9.4 | Pada tahun 2030 meningkatkan industri infrastruktur dan retrofit untuk membuat mereka berkelanjutan, dengan peningkatan efisiensi penggunaan sumber daya dan adopsi | | | | |





| No | Tujuan | No | Target |
|----|---|------|---|
| | | | yang lebih besar dari teknologi dan proses produksi yang bersih dan ramah lingkungan, semua negara mengambil tindakan sesuai dengan kemampuan masing-masing, |
| | | 9.5 | Meningkatkan penelitian ilmiah, meningkatkan kemampuan teknologi dari sektor industri di semua negara, terutama negara-negara berkembang, termasuk pada tahun 2030 mendorong inovasi dan meningkatkan jumlah pekerja R & D per satu juta orang sebesar x% dan pengeluaran publik dan swasta R & D |
| 10 | Mengurangi kesenjangan antar negara | 10.1 | Pada tahun 2030, semakin mencapai dan mempertahankan pertumbuhan pendapatan penduduk berpenghasilan rendah 40 % dari populasi pada tingkat lebih tinggi dari rata-rata nasional |
| | | 10.2 | Pada tahun 2030, memberdayakan dan mempromosikan inklusi sosial, ekonomi dan politik dari semua terlepas dari usia, jenis kelamin, cacat, ras, etnis, asal, agama atau status ekonomi atau lainnya |
| | | 10.3 | Memastikan kesempatan yang sama dan mengurangi kesenjangan dari hasil, termasuk melalui menghilangkan hukum kebijakan dan praktik yang diskriminatif, dan mempromosikan undang-undang, kebijakan dan tindakan yang tepat dalam hal ini |
| | | 10.4 | Mengadopsi kebijakan terutama kebijakan fiskal, upah, dan perlindungan sosial dan mencapai kesetaraan yang lebih besar secara progresif |
| | | 10.5 | Meningkatkan regulasi dan pengawasan pasar keuangan global dan lembaga-lembaga dan memperkuat pelaksanaan peraturan tersebut |
| | | 10.6 | memastikan ditingkatkannya representasi dan suara negara-negara berkembang dalam pengambilan keputusan di lembaga-lembaga ekonomi dan keuangan internasional global dalam rangka untuk memberikan lembaga yang lebih efektif, kredibel, akuntabel dan sah |
| | | 10.7 | memfasilitasi migrasi dan mobilitas orang dengan tertib, aman, dan bertanggung jawab, termasuk melalui pelaksanaan kebijakan migrasi yang direncanakan dan dikelola dengan baik |
| 11 | Membuat kota-kota dan permukiman penduduk inklusif, aman, resilient dan berkelanjutan | 11.1 | Pada tahun 2030, menjamin akses bagi semua perumahan dan layanan dasar yang layak, aman dan terjangkau dan memperbaiki kawasan kumuh |
| | | 11.2 | Pada tahun 2030, menyediakan akses sistem transportasi yang aman, terjangkau, dapat diakses dan berkelanjutan untuk semua, meningkatkan keselamatan jalan, terutama dengan memperluas transportasi umum, dengan perhatian khusus kepada kebutuhan mereka pada saat situasi rentan, wanita, anak-anak, penyandang cacat dan orang tua. |
| | | 11.3 | Tahun 2030 meningkatkan urbanisasi dan kapasitas untuk partisipatif yang inklusif dan berkelanjutan, perencanaan dan manajemen permukiman manusia yang terpadu dan berkelanjutan di semua negara |
| | | 11.4 | Memperkuat upaya untuk melindungi dan menjaga warisan budaya dan alam dunia |





| No | Tujuan | No | Target |
|----|--|------|--|
| | | 11.5 | Pada tahun 2030, secara signifikan mengurangi jumlah kematian dan jumlah orang yang terkena dampak dan penurunan sebesar y % kerugian ekonomi relatif terhadap PDB yang disebabkan oleh bencana, termasuk bencana yang berhubungan dengan air, dengan fokus pada melindungi orang miskin dan orang-orang yang berada di situasi rawan. |
| | | 11.6 | Pada tahun 2030, mengurangi dampak lingkungan yang merugikan perkapita dari kota, termasuk dengan membayar perhatian khusus untuk kualitas udara, kota dan pengelolaan limbah lainnya |
| | | 11.7 | Tahun 2030, menyediakan akses universal ke ruang terbuka hijau dan tempat umum yang aman, inklusif dan dapat diakses, khususnya bagi perempuan dan anak-anak, orang tua dan penyandang cacat |
| 12 | Menjamin pola konsumsi dan produksi yang berkelanjutan | 12.1 | Melaksanakan Kerangka 10-Tahun Program konsumsi berkelanjutan dan produksi (10YFP), semua negara mengambil tindakan, dengan negara-negara maju memimpin, dengan mempertimbangkan perkembangan dan kemampuan negara-negara berkembang |
| | | 12.2 | Pada tahun 2030 mencapai pengelolaan penggunaan sumber daya alam yang berkelanjutan dan efisien |
| | | 12.3 | Pada tahun 2030 membagi limbah pangan global perkapita di tingkat ritel dan konsumen, dan mengurangi kerugian makanan bersama rantai produksi dan pasokan termasuk kerugian pascapanen |
| | | 12.4 | Pada tahun 2020 mencapai pengelolaan yang ramah lingkungan dari bahan kimia dan semua limbah sepanjang siklus hidup mereka sesuai dengan kerangka kerja internasional yang disepakati dan secara signifikan mengurangi pembebasan mereka ke udara, air dan tanah untuk meminimalkan dampak buruk terhadap kesehatan manusia dan lingkungan |
| | | 12.5 | Pada tahun 2030, secara substansial mengurangi limbah melalui pencegahan, pengurangan, daur ulang, dan penggunaan kembali. |
| | | 12.6 | mendorong perusahaan, terutama perusahaan besar dan trans-nasional, untuk mengadopsi praktek-praktek berkelanjutan dan untuk mengintegrasikan informasi keberlanjutan dalam siklus pelaporan mereka |
| | | 12.7 | Mempromosikan praktik pengadaan publik yang berkelanjutan sesuai dengan kebijakan dan prioritas nasional. |
| 13 | Melaksanakan aksi-aksi penting untuk menghadiri perubahan iklim beserta dampaknya | 13.1 | Memperkuat ketahanan dan kapasitas adaptif terhadap bahaya iklim terkait dan bencana alam di semua negara. |
| | | 13.2 | Mengintegrasikan langkah-langkah perubahan iklim ke dalam kebijakan nasional, strategi dan perencanaan |
| | | 13.3 | Meningkatkan pendidikan, peningkatan kesadaran dan manusia dan kapasitas kelembagaan pada mitigasi perubahan iklim, adaptasi pengurangan dampak, dan peringatan dini |
| 14 | Menjaga keberlanjutan penggunaan sumber daya laut, pantai dan pesisir bagi pembangunan berkelanjutan | 14.1 | Pada tahun 2025, mencegah dan secara signifikan mengurangi pencemaran laut dari semua jenis terutama dari kegiatan berbasis lahan, termasuk sampah laut dan polusi nutrisi (Nitrogen dan Fosfor) |
| | | 14.2 | Pada tahun 2020, mengelola secara berkelanjutan, dan melindungi ekosistem laut dan pesisir untuk menghindari dampak merugikan yang signifikan, termasuk dengan memperkuat ketahanan mereka dan mengambil tindakan untuk memulihkan kondisinya, untuk mencapai lautan yang sehat dan produktif |
| | | 14.3 | Meminimalkan dan mengatasi dampak pengasaman laut, termasuk melalui kerjasama ilmiah ditingkatkan di semua tingkatan. |





| No | Tujuan | No | Target |
|----|--|------|---|
| | | 14.4 | Pada tahun 2020, secara efektif mengatur panen, dan mengakhiri penangkapan ikan yang berlebihan, ilegal, tidak dilaporkan dan tidak diatur (IUU) fishing dan praktek penangkapan ikan yang merusak dan melaksanakan rencana manajemen berbasis ilmu pengetahuan, untuk mengembalikan stok ikan dalam waktu singkat layak setidaknya ke tingkat yang dapat menghasilkan maksimum yang berkelanjutan sebagaimana ditentukan oleh karakteristik biologis mereka, |
| | | 14.5 | Pada tahun 2020, menghemat setidaknya 10 persen dari pesisir dan laut daerah, konsisten dengan hukum nasional dan internasional dan berdasarkan informasi ilmiah terbaik yang tersedia |
| | | 14.6 | Pada tahun 2020, melarang bentuk-bentuk tertentu dari subsidi perikanan yang berkontribusi terhadap kelebihan kapasitas dan overfishing, dan menghilangkan subsidi yang berkontribusi terhadap IUU fishing, dan menahan diri dari memperkenalkan subsidi seperti baru, mengakui bahwa perlakuan khusus dan berbeda yang tepat dan efektif untuk negara berkembang dan negara maju setidaknya harus merupakan bagian integral dari WTO subsidi perikanan negosiasi |
| | | 14.7 | Pada tahun 2030 meningkatkan manfaat ekonomi untuk SIDS dan LDCs dari pemanfaatan berkelanjutan sumber daya laut, termasuk melalui pengelolaan berkelanjutan perikanan, budidaya dan pariwisata. |
| 15 | Melindungi, memperbaiki dan mendorong penggunaan ekosistem terestrial yang berkelanjutan, management hutan secara berkelanjutan, menghilangkan proses penggurunan, serta menghentikan degradasi lahan dan kepunahan biodiversity | 15.1 | Pada tahun 2020 memastikan konservasi, restorasi dan pemanfaatan berkelanjutan ekosistem air tawar dan darat pedalaman dan layanan mereka, khususnya hutan, lahan basah, gunung dan lahan kering, sejalan dengan kewajiban berdasarkan perjanjian internasional. |
| | | 15.2 | Pada tahun 2020, memajukan implementasi pengelolaan segala tipe hutan secara berkelanjutan, menghentikan deforestasi, memulihkan hutan yang terdegradasi, dan meningkatkan penghijauan dan reboisasi sebesar x persen secara global. |
| | | 15.3 | Pada tahun 2020, memerangi desertifikasi, dan mengembalikan lahan dan lapisan tanah yang terdegradasi, termasuk tanah yang terkena dampak desertifikasi, kekeringan dan banjir, dan berusaha untuk mencapai degradasi tanah dunia yang netral. |
| | | 15.4 | Pada tahun 2030 memastikan konservasi ekosistem hutan, termasuk keanekaragaman hayati, untuk meningkatkan kapasitasnya dalam menyediakan manfaat yang penting bagi perkembangan berkelanjutan |
| | | 15.5 | Mengambil tindakan segera dan signifikan untuk mengurangi degradasi habitat alami, menghentikan hilangnya keanekaragaman hayati, dan pada tahun 2020 melindungi serta mencegah kepunahan spesies langka |
| | | 15.6 | memastikan pembagian yang adil dan merata dari keuntungan yang dihasilkan dari pemanfaatan sumber daya genetik, dan meningkatkan akses yang layak terhadap sumber daya genetik. |
| | | 15.7 | Mengambil tindakan segera untuk mengakhiri perburuan dan perdagangan satwa dilindungi flora dan fauna, dan mengatasi baik permintaan maupun penawaran produk satwa liar |
| | | 15.8 | Pada tahun 2020 memperkenalkan langkah-langkah untuk mencegah pendahuluan dan secara signifikan mengurangi dampak serbuan spesies asing pada ekosistem tanah dan air, dan mengendalikan atau memusnahkan spesies prioritas. |
| | | 15.9 | Pada tahun 2020, mengintegrasikan ekosistem dan nilai keanekaragaman hayati ke dalam perencanaan nasional dan lokal, proses pembangunan dan strategi pengurangan kemiskinan, dan laporan |
| 16 | | 16.1 | Secara signifikan mengurangi segala bentuk kekerasan dan tingkat kemiskinan yang terkait di mana-mana |





| No | Tujuan | No | Target |
|------|---|-------|---|
| | Mendorong masyarakat yang damai dan inklusif bagi pembangunan berkelanjutan, menyediakan akses keadilan bagi seluruh penduduk serta membangun institusi-institusi yang efektif, akuntabel dan inklusif di semua level | 16.2 | Mengakhiri kekerasan, eksploitasi, perdagangan serta segala bentuk kekerasan dan penyiksaan terhadap anak-anak |
| | | 16.3 | Mempromosikan aturan hukum di tingkat nasional dan internasional, serta menjamin akses yang sama terhadap keadilan bagi semua |
| | | 16.4 | Pada tahun 2030, secara signifikan mengurangi arus keuangan terlarang, memperkuat pemulihan dan pengembalian aset curian, dan memerangi segala bentuk kejahatan yang terorganisir |
| | | 16.5 | Substansial mengurangi korupsi dan suap dalam segala bentuknya |
| | | 16.6 | Mengembangkan lembaga yang efektif, akuntabel dan transparan di semua tingkat. |
| | | 16.7 | Memastikan responsif, inklusif, partisipatif dan perwakilan pengambilan keputusan di semua tingkat |
| | | 16.8 | Memperluas dan memperkuat par sipasi negara berkembang di lembaga-lembaga pemerintahan global |
| | | 16.9 | Pada tahun 2030 memberikan iden tas hukum bagi semua termasuk penda aran kelahiran gratis |
| | | 16.10 | Menjamin akses publik terhadap informasi dan melindungi kebebasan fundamental, sesuai dengan undang- undang nasional dan perjanjian internasional. |
| | | 17 | Memperkuat pemanfaatan implementasi dan revitalisasi kerjasama global bagi pembangunan berkelanjutan |
| 17.2 | Negara- negara maju utuk melaksanakan sepenuhnya komitmen ODA mereka, termasuk untuk menyediakan 0,7 % dari GNI di ODA ke negara- negara berkembang yang setidaknya sebesar 0,15 % - 0,20 % untuk negara maju | | |
| 17.3 | Memobilisasi sumber daya finansial tambahan untuk negara- negara berkembang dari berbagai sumber | | |
| 17.4 | Membantu negara- negara dalam mencapai keberlanjutan utang jangka panjang melalui kebijakan terkoordinasi yang bertujuan membina pembiayaan utang, penghapusan utang dan restrukturisasi utang luar negara- negara miskin yang terjerat utang (HIPC) untuk mengurangi tekanan utang | | |
| 17.5 | Mengadopsi dan menerapkan pemerintahan promosi investasi untuk LDCs | | |
| 17.6 | Meningkatkan Utara-Selatan, Selatan-Selatan dan kerja sama segitiga secara regional maupun internasional dan akses terhadap ilmu pengetahuan, teknologi, dan inovasi, serta meningkatkan berbagai pengetahuan atas dasar persetujuan bersama, termasuk melalui pengembangan koordinasi antarmekanisme yang ada, khususya di tingkat PBB, dan melalui mekanisme pemberian kemudahan untuk teknologi global saat disepakati | | |
| 17.7 | Mempromosikan pembangunan, transfer, diseminasi dan penyebaran teknologi yang ramah lingkungan yang menguntungkan untuk negara-negara berkembang, termasuk persyaratan konsesi dan khusus, seper yang telah disepaka bersama | | |
| 17.8 | Sepenuhnya mengoperasionalkan mekanisme pembangunan kapasitas Teknologi Bank dan IMS (Sains, Teknologi dan Inovasi) untuk LDCs tahun 2017, dan meningkatkan penggunaan teknologi yang memungkinkan khususnya di ICT, dan | | |





| No | Tujuan | No | Target |
|----|--------|-------|---|
| | | 17.9 | Meningkatkan dukungan internasional untuk melaksanakan pembangunan yang efektif dan peningkatan kapasitas yang ditargetkan di negara-negara berkembang dalam rangka mendukung rencana nasional untuk menerapkan semua tujuan Utara-Selatan, Selatan-Selatan berkembang, dan kerjasama segitiga |
| | | 17.10 | Mempromosikan sistem perdagangan mul lateral di bawah WTO yang bersifat universal, berdasarkan aturan-aturan, terbuka, non-diskriminatif dan adil termasuk melalui kesimpulan dari negosiasi dalam Doha Development Agenda, |
| | | 17.11 | Secara signifikan meningkatkan ekspor negara-negara berkembang, khususnya yang bertujuan untuk menggandakan pangsa LDC terhadap ekspor global pada tahun 2020 |
| | | 17.12 | Menyadari pelaksanaan kebebasan pajak yang tepat waktu, akses pasar kuota bebas yang awet bagi semua negara-negara maju yang sedaknya konsisten dengan keputusan WTO, termasuk dengan memasukan bahwa aturan-aturan is mewa dari pemberlakuan asal untuk diimpor dari LDCs yang transparan dan sederhana, dan berkontribusi untuk memfasilitasi akses pasa |
| | | 17.13 | Meningkatkan stabilitas makroekonomi global termasuk melalui koordinasi kebijakan untuk pembangunan berkelanjutan |
| | | 17.14 | Meningkatkan keterpaduan kebijakan untuk pembangunan berkelanjutan |
| | | 17.15 | Menghormaruang kebijakan dan kepemimpinan masing-masing negara untuk membangun dan menerapkan kebijakan dalam rangka pengentasan kemiskinan dan pembangunan berkelanjutan. |
| | | 17.16 | Meningkatkan kemitraan global untuk pembangunan berkelanjutan dilengkapi dengan kemitraan mul –stakeholder yang dapat memobilisasi dan membagi pengetahuan, keahlian, teknologi dan sumber daya keuangan untuk mendukung pencapaian tujuan pembangunan berkelanjutan di semua negara, khususnya bagi negara-negara berkembang |
| | | 17.17 | Mendorong kerjasama publik, publik-swasta, dan masyarakat, serta membangun pengalaman dan strategi-strategi sumber daya bagi kerjasama. |
| | | 17.18 | Pada tahun 2020, meningkatkan dukungan pembangunan kapasitas untuk negara-negara berkembang, termasuk untuk LDCs dan SIDS, meningkat secara signifikan ketersediaan berkualitas tinggi, tepat waktu dan data yang dapat dipercaya dipilah berdasarkan pendapatan, jenis kelamin, usia, ras, suku, status migrasi, kecacatan, lokasi geografis dan karakteristik lain yang relevan dalam konteks nasional. |
| | | 17.19 | Pada tahun 2030 membangun inisiatif yang ada untuk mengembangkan pengukuran kemajuan pembangunan berkelanjutan yang melengkapi GDP, dan mendukung pembangunan kapasitas negara-negara berkembang. |

Sumber: BPS RI, 2019





Tujuan dan target SDG's di atas diakomodir dalam pembangunan Kabupaten Bandung melalui penetapan kebijakan pembangunan jangka menengah Kabupaten Bandung. Khusus untuk tahun 2020, tujuan dan target SDG's tercermin dalam kebijakan sebagai berikut.

TABEL 4.6.
SINERGITAS DAN SINKRONISASI TUJUAN SDGs DAN KEBIJAKAN PEMBANGUNAN
KABUPATEN BANDUNG TAHUN 2020

| No | Tujuan SDG's | Kebijakan Kabupaten Bandung Tahun 2020 |
|----|--|---|
| 1 | Menanggulangi Kemiskinan dalam berbagai bentuk dan dimanapun | <ul style="list-style-type: none"> • Peningkatan daya beli masyarakat • Peningkatan perluasan kesempatan kerja |
| 2 | Mengentaskan kelaparan, mencapai ketahanan pangan serta meningkatkan nutrisi serta mendorong keberlanjutan pertanian | <ul style="list-style-type: none"> • Peningkatan kualitas produk pertanian yang berdaya saing |
| 3 | Menjamin hidup sehat dan mendorong peningkatan kesejahteraan bagi seluruh masyarakat di seluruh usia | <ul style="list-style-type: none"> • Peningkatan standar kualitas pelayanan kesehatan • Peningkatan pola hidup bersih dan sehat |
| 4 | Menjamin pendidikan yang berkualitas serta mendorong peningkatan kesempatan belajar sepanjang usia kepada semua penduduk | <ul style="list-style-type: none"> • Perluasan penyelenggaraan pendidikan formal dan non formal • Peningkatan kualitas SDM pendidikan dan sarana pendidikan berakreditasi A |
| 5 | Terwujudnya kesetaraan gender dan pemberdayaan perempuan | <ul style="list-style-type: none"> • Peningkatan kualitas sumber daya aparatur dan penilaian terhadap kinerja aparatur pemerintah daerah |
| 6 | Menjamin ketersediaan dan keberlanjutan manajemen terhadap air dan sanitasi bagi seluruh penduduk | <ul style="list-style-type: none"> • Peningkatan sistem pengelolaan irigasi partisipatif • Peningkatan kapasitas infrastruktur sanitasi lingkungan |
| 7 | Menjamin akses terhadap energi yang terjangkau, dapat diandalkan, berkelanjutan dan modern bagi seluruh penduduk | <ul style="list-style-type: none"> • Peningkatan kualitas produk sektor perdagangan dan jasa |
| 8 | Mendorong pertumbuhan ekonomi yang berkelanjutan, ketenagakerjaan yang produktif dan ketersediaan lapangan kerja bagi seluruh penduduk | <ul style="list-style-type: none"> • Peningkatan kualitas produk pertanian yang berdaya saing • Peningkatan kualitas produk sektor perdagangan dan jasa • Pengembangan komunitas dan penguatan kelembagaan berbasis ekonomi kreatif • Pengembangan dan peningkatan kualitas objek wisata di Kabupaten Bandung • Peningkatan efektivitas prosedur perizinan investasi • Peningkatan sentra produksi tanaman pangan |
| 9 | Membangun infrastruktur yang resilien, mendorong industrialisasi yang inklusif dan berkelanjutan serta mendorong inovasi | <ul style="list-style-type: none"> • Pengembangan sistem angkutan publik secara terpadu • Peningkatan sistem pengelolaan irigasi partisipatif • Peningkatan ketersediaan air bersih • Peningkatan kapasitas infrastruktur sanitasi lingkungan • Peningkatan infrastruktur rawan banjir |





| No | Tujuan SDG's | Kebijakan Kabupaten Bandung Tahun 2020 |
|----|---|--|
| 10 | Mengurangi kesenjangan antar negara | <ul style="list-style-type: none"> • Peningkatan kapasitas infrastruktur sanitasi lingkungan |
| 11 | Membuat kota- kota dan permukiman penduduk inklusif, aman, <i>resilient</i> dan berkelanjutan | <ul style="list-style-type: none"> • Peningkatan penyediaan rumah layak huni bagi masyarakat • Peningkatan efektivitas pemanfaatan ruang • Peningkatan kesiagaan dan pencegahan bahaya kebakaran • Peningkatan upaya pencegahan terjadinya bencana dan dampak bencana • Peningkatan infrastruktur rawan banjir |
| 12 | Menjamin pola konsumsi dan produksi yang berkelanjutan | <ul style="list-style-type: none"> • Peningkatan kualitas produk pertanian yang bedaya saing |
| 13 | Melaksanakan aksi – aksi penting untuk mengahiri perubahan iklim beserta dampaknya | <ul style="list-style-type: none"> • Optimalisasi pengendalian pencemaran dan perusakan lingkungan hidup • Peningkatan ketersediaan ruang terbuka hijau yang dikelola pemerintah, masyarakat dan dunia usaha |
| 14 | Menjaga keberlanjutan penggunaan sumber daya laut, pantai dan pesisir bagi pembangunan berkelanjutan | |
| 15 | Melindungi, memperbaiki dan mendorong penggunaan ekosistem terestrial yang berkelanjutan, management hutan secara berkelanjutan, menghilangkan proses penggurunan, serta menghentikan degradasi lahan dan kepunahan biodiversity. | <ul style="list-style-type: none"> • Optimalisasi pengendalian pencemaran dan perusakan lingkungan hidup • Peningkatan ketersediaan ruang terbuka hijau yang dikelola pemerintah, masyarakat dan dunia usaha |
| 16 | Mendorong masyarakat yang damai dan inklusif bagi pembangunan berkelanjutan, menyediakan akses keadilan bagi seluruh penduduk serta membangun institusi- institusi yang efektif, akuntabel dan inklusif di semua level | <ul style="list-style-type: none"> • Peningkatan kualitas sumber daya aparatur dan penilaian terhadap kinerja aparatur pemerintah daerah • Optimalisasi Sumber-sumber Pendapatan dan pemanfaatan aset daerah untuk mendukung peningkatan pendapatan daerah • Meningkatkan kesiagaan aparatur keamanan dalam mengamankan wilayah • Peningkatan pemberdayaan perempuan dan anak serta pengarusutamaan gender |
| 17 | Memperkuat pemanfaatan implementasi dan revitalisasi kerjasama global bagi pembangunan berkelanjutan | |

Sumber: RPJMD Kabupaten Bandung Tahun 2016-2021

Mengacu pada Tabel 4.6 di atas, secara umum dipahami bahwa kebijakan yang tertuang dalam Perubahan RPJMD Kabupaten Bandung Tahun 2016-2021 telah sejalan dengan tujuan SDGs. Mengingat kebijakan dalam RKPD Tahun 2019 ini merupakan kebijakan yang diturunkan dari Perubahan RPJMD 2016-2021, maka secara tidak langsung kebijakan dalam RKPD 2020 ini telah mengadopsi target SDG's. Keselarasan kebijakan RKPD Tahun 2019 dengan target SDG's disajikan pada Tabel 4.6.





Disamping SDG's, adapun Standar Pelayanan Minimal (SPM) yang merupakan ketentuan mengenai jenis dan mutu pelayanan dasar yang merupakan urusan pemerintah wajib yang berhak diperoleh setiap warga negara secara minimal. SPM menjadi pedoman dalam penyusunan arah kebijakan pembangunan daerah sesuai dengan Undang-undang Nomor 23 Tahun 2014 tentang Standar Pelayanan Minimal, bahwa terdapat 6 (enam) urusan pemerintahan wajib yang berkaitan dengan pelayanan dasar yang terdiri dari pendidikan; kesehatan; pekerjaan umum dan penataan ruang; perumahan rakyat dan kawasan permukiman; ketentraman, ketertiban umum, dan perlindungan masyarakat; dan sosial. Adapun jenis pelayanan dasar yang berhak diperoleh setiap masyarakat sesuai kewenangan kabupaten/kota adalah sebagai berikut:

1. Pendidikan anak usia dini;
2. Pendidikan dasar;
3. Pendidikan kesetaraan;
4. Pelayanan kesehatan ibu hamil;
5. Pelayanan kesehatan ibu bersalin;
6. Pelayanan kesehatan bayi baru lahir;
7. Pelayanan kesehatan balita;
8. Pelayanan kesehatan pada usia pendidikan dasar;
9. Pelayanan kesehatan pada usia produktif;
10. Pelayanan kesehatan pada usia lanjut;
11. Pelayanan kesehatan penderita hipertensi;
12. Pelayanan kesehatan penderita diabetes melitus;
13. Pelayanan kesehatan orang dengan gangguan jiwa berat;
14. Pelayanan kesehatan orang terduga tuberkulosis;
15. Pelayanan kesehatan orang dengan risiko terinfeksi virus yang melemahkan daya tahan tubuh manusia (*Human Immunodeficiency Virus*);
16. Pemenuhan kebutuhan pokok air minum sehari-hari;
17. Penyediaan pelayanan pengolahan air limbah domestik;
18. Penyediaan dan rehabilitasi rumah yang layak huni bagi korban bencana kabupaten/kota;
19. Fasilitas penyediaan rumah yang layak huni bagi masyarakat yang terkena relokasi program Pemerintah Daerah kabupaten/kota;
20. Pelayanan ketentraman dan ketertiban umum;
21. Pelayanan informasi rawan bencana;
22. Pelayanan pencegahan dan kesiapsiagaan terhadap bencana;
23. Pelayanan penyelamatan dan evakuasi korban bencana;
24. Pelayanan penyelamatan dan evakuasi korban kebakaran;
25. Rehabilitasi sosial dasar penyandang disabilitas telantar di luar panti;
26. Rehabilitasi sosial dasar anak telantar di luar panti;
27. Rehabilitasi sosial dasar lanjut usia telantar di luar panti;
28. Rehabilitasi sosial dasar tuna sosial khususnya gelandangan dan pengemis di luar panti; dan
29. Perlindungan dan jaminan sosial pada saat dan setelah tanggap darurat bencana bagi korban bencana kabupaten/kota.

Penyusunan RKPD tahun 2020 menggunakan target dan capaian SPM dengan rencana capaian target sasaran terukur dari *output* kegiatan dan *outcome* program. Berikut kebijakan





Kabupaten Bandung tahun 2019 yang disandingkan dengan SPM 6 urusan pemerintahan wajib yang berkaitan dengan pelayanan dasar.

TABEL 4.7.
KEBIJAKAN PEMBANGUNAN KABUPATEN BANDUNG TAHUN 2020 BERDASARKAN STANDAR PELAYANAN MINIMAL (SPM)

| No | Urusan SPM | Kebijakan Kabupaten Bandung Tahun 2020 |
|----|---|--|
| 1 | Pendidikan | <ul style="list-style-type: none"> • Perluasan penyelenggaraan pendidikan formal dan non formal • Peningkatan kualitas SDM pendidikan dan sarana pendidikan berakreditasi A • Peningkatan fasilitasi pemuda berprestasi |
| 2 | Kesehatan | <ul style="list-style-type: none"> • Peningkatan standar kualitas pelayanan kesehatan • Peningkatan pola hidup bersih dan sehat |
| 3 | Pekerjaan umum dan penataan ruang | <ul style="list-style-type: none"> • Pengembangan sistem angkutan publik secara terpadu • Peningkatan sistem pengelolaan irigasi partisipatif • Peningkatan ketersediaan air bersih • Peningkatan kapasitas infrastruktur sanitasi lingkungan • Peningkatan efektivitas pemanfaatan ruang • Peningkatan upaya pencegahan terjadinya bencana dan dampak bencana • Peningkatan infrastruktur rawan banjir |
| 4 | Perumahan rakyat dan kawasan permukiman | <ul style="list-style-type: none"> • Peningkatan ketersediaan ruang terbuka hijau yang dikelola pemerintah, masyarakat, dan dunia usaha • Peningkatan penyediaan rumah layak huni bagi masyarakat |
| 5 | Ketentraman, ketertiban umum, dan perlindungan masyarakat | <ul style="list-style-type: none"> • Meningkatkan kesiagaan aparatur ketentraman dalam mengamankan wilayah |
| 6 | Sosial | <ul style="list-style-type: none"> • Peningkatan pemberdayaan perempuan dan anak serta pengarusutamaan gender • Peningkatan daya beli masyarakat • Peningkatan perluasan kesempatan kerja |

Sumber: RPJMD Kabupaten Bandung Tahun 2016-2021

Untuk menjamin implementasi rencanan pembangunan secara efektif dan efisien, strategi dan kebijakan pembangunan Kabupaten Bandung dilakukan dengan mengadopsi perencanaan yang berbasis kewilayahan dalam Rencana Tata Ruang Wilayah (RTRW) Kabupaten Bandung Tahun 2016-2036. Mengacu pada RTRW, arahan pembangunan Kabupaten Bandung tahun 2019 antara lain meliputi arahan perwujudan struktur ruang dan arah perwujudan pola ruang. Arah perwujudan struktur ruang antara lain:

1. Perwujudan pusat kegiatan, melalui:
 - a. Pengembangan dan Penataan Pusat Kegiatan Lingkungan (PKL) Soreang – Kutawaringin – Katapang, melalui pembangunan dan pengembangan Pasar Induk dan Pasar Industri Soreang, Kutawaringin, Katapang
 - b. Pengembangan dan penataan Pusat Kegiatan Lingkungan Promosi (PKLp)
 - c. Pengembangan dan penataan Pusat Pelayanan Kawasan (PPK) melalui penyediaan Terminal Tipe C
 - d. Pengembangan dan penataan Pusat Pelayanan Lingkungan (PPL)





2. Perwujudan sistem jaringan prasarana utama, melalui:
 - a. Pengembangan sistem jaringan jalan, melalui peningkatan jaringan jalan (Arteri Primer, Keloktor Primer 1, Kolektor Primer 4 (K4)), peningkatan jalan (Arteri Primer, Keloktor Primer 1), pembangunan jalan (Arteri Primer, Keloktor Primer 1), pembangunan jaringan jalan (Kolektor Primer 2 (K-2), Kolektor Primer 4 (K4), Lokal Primer), pengembangan dan penataan jaringan jalan (Lokal Primer, Kolektor Sekunder)
 - b. Pengembangan sistem jaringan perkerataapian, melalui pembangunan jalur ganda KA, peningkatan jalur KA, reaktivasi jalur KA perkotaan, elektrifikasi jalur KA, pembangunan *dry port* Bandung *Urban Railway Transport Development Electrification*, pengembangan monorel Bandung Raya, peningkatan jaringan prasarana jalan rel untuk mendukung pengembangan pelabuhan darat (*dry port*), perbaikan persinyalan kereta api, penggantian moda angkutan umum massal jalan raya, pembangunan jalur LRT (*Light Rapid Transport*), pembangunan jalur kereta api cepat Jakarta-Bandung, peningkatan prasarana perkeretaapian, pembangunan stasiun kereta api untuk angkutan barang, penambahan sarana KRD baru beserta perbaikan depo/bengkelnya, perbaikan antara KA dan jalan, pengembangan stasiun angkutan penumpang, pembangunan stasiun dan depo sebagai bagian dari pembangunan Kereta Cepat Jakarta – Bandung.
 - c. Pengembangan jaringan sistem transportasi udara, melalui pengembangan Bandar Udara khusus pertahanan dan keamanan (Lanud Sulaeman) dan ruang udara untuk penerbangan
 - d. Pengembangan angkutan orang, melalui pengembangan angkutan taksi, pengembangan angkutan pariwisata, angkutan dengan tujuan tertentu, angkutan kawasan tertentu
3. Perwujudan sistem jaringan prasarana lainnya, antara lain sistem pengembangan sumber daya air, sistem jaringan prasana energi/kelistrikan, sistem jaringan telekomunikasi, sistem jaringan prasaarana lingkungan persampahan, sistem pengolahan dan pengelolaan air limbah dan limbah B3, sistem jaringan prasarana lingkungan drainase, sistem pelayanan air minum, sistem jaringan jalur dan ruang evakuasi bencana.

Seperti yang telah dicantumkan dalam RTRW Kabupaten Bandung 2016-2036, Selain mengacu pada perwujudan struktur ruang, arahan pembangunan Kabupaten Bandung 2019 harus turut pula memperhatikan arah perwujudan pola ruang antara lain:

1. Perwujudan pola ruang, melalui penataan guna lahan pada kawasan lindung, melalui:
 - a. Penataan guna lahan pada hutan lindung, melalui rehabilitasi kawasan hutan lindung
 - b. Perlindungan bagi kawasan dibawahnya, melalui Penetapan kawasan-kawasan resapan air atau kawasan yang berfungsi hidrologis untuk menjamin ketersediaan sumberdaya air
 - c. Perlindungan setempat, antara lain melalui penetapan kawasan sempadan sungai, pengamanan daerah aliran sungai di beberapa kecamatan yang dilalui DAS Citarum
 - d. Kawasan suaka alam, pelestarian alam, dan cagar budaya, melalui Pelestarian dan pemeliharaan keanekaragaman nabati dan hayati
 - e. Rawan bencana, melalui Pembatasan pembangunan (lahan terbangun)
2. Penataan guna lahan pada kawasan budidaya, melalui:
 - a. Kawasan peruntukan hutan produksi, melalui pemantauan dan pengendalian pemanfaatan hutan produksi untuk menjamin Kelestarian Hutan
 - b. Kawasan peruntukan hutan rakyat, melalui Pengelolaan dan pengawasan pemanfaatan Hutan Rakyat, Penyediaan lembaga Pengelolaan Hutan Bersama Masyarakat (PHBM) dan Lembaga Masyarakat Desa Hutan (LMDH)





- c. Kawasan peruntukan hortikultura, melalui Mempertahankan kawasan potensi hortikultura, mempertahankan kawasan potensi hortikultura, pengembangan dan penguatan kelembagaan petani
 - d. Kawasan peruntukan perkebunan, melalui pengembangan sentra perkebunan rakyat komoditas cengkeh, kelapa, kopi, teh, tembakau.
 - e. Kawasan peruntukan peternakan, melalui pengembangan dan fasilitasi ternak besar, kecil, dan unggas.
 - f. Kawasan peruntukan kegiatan perikanan, melalui intensifikasi budidaya perikanan,
 - g. Kawasan peruntukan kegiatan pertambangan, melalui pengembangan dan pemanfaatan lahan yang sudah berkembang untuk pengembangan sentra industri rumah tangga/UMKM/UKM
 - h. Kawasan peruntukan kegiatan pariwisata, melalui penataan kawasan wisata buatan dan pengembangan dan penataan kawasan wisata.
 - i. Kawasan peruntukan permukiman, melalui pengembangan hunian vertical pada kawasan permukiman perkotaan, Penataan dan peningkatan sarana dan pelayanan dasar permukiman perkotaan, pengembangan kawasan siap bangun secara kemitraan antara pemerintah dengan masyarakat, penyediaan perumahan perdesaan melalui bantuan pemerintah dan pembangunan perumahan swadaya.
 - j. Kawasan peruntukan perdagangan dan jasa, melalui pengaturan dan pengendalian jumlah sarana di tiap lingkungan
 - k. Kawasan peruntukan lainnya, melalui pengembangan fasilitas sosial dan fasilitas umum
3. Perwujudan kawasan strategis kabupaten, melalui pengembangan kawasan agropolitan Ciwidey – Pasirjambu – Rancabali dan agropolitan Pangalengan.

4.3. Prioritas Pembangunan Kabupaten Bandung Tahun 2020

Memperhatikan hasil sinkronisasi tujuan, sasaran, strategi dan kebijakan pembangunan Kabupaten Bandung, provinsi, dan nasional, serta memperhatikan isu strategis wilayah, maka untuk tahun 2020 pemerintah Kabupaten Bandung menetapkan 11 prioritas pembangunan. Untuk menjaga konsistensi arah pembangunan tahun 2020, maka dalam penyusunannya, prioritas pembangunan Kabupaten Bandung juga disusun dengan mempertimbangkan prioritas pembangunan nasional dan prioritas pembangunan Provinsi Jawa Barat. Secara detail, prioritas pembangunan nasional, Provinsi Jawa Barat, dan Kabupaten Bandung, beserta keterkaitannya dipaparkan sebagian berikut.

4.3.1. Prioritas Pembangunan Nasional

Prioritas pembangunan nasional yang menjadi bahan pertimbangan dalam penyusunan prioritas pembangunan Kabupaten Bandung langsung mengacu pada Rencana Pembangunan Jangka Panjang (RPJP) Nasional Tahun 2005-2025. Hal ini dikarenakan tahun 2019 sebagai tahun penyusunan perencanaan tahunan untuk tahun 2020 merupakan tahun politik nasional sehingga kebijakan Rencana Pembangunan Jangka Menengah (RPJM) Nasional telah habis masa berlakunya dan dokumen perencanaan jangka menengah periode selanjutnya belum tersedia. Mengacu pada dokumen RPJPN Tahun 2005-2025, tahun 2020 merupakan bagian dari RPJM ke-4 (tahun 2020-2024) yang ditujukan untuk mewujudkan masyarakat Indonesia yang mandiri, maju, adil, dan makmur melalui percepatan pembangunan di berbagai bidang dengan menekankan terbangunnya struktur perekonomian yang kokoh berlandaskan keunggulan kompetitif di berbagai wilayah yang didukung oleh SDM berkualitas dan berdaya saing.





Penyusunan RKP 2020 merupakan titik krusial bagi proses perencanaan pembangunan, karena pada saat bersamaan dilakukan penyusunan rancangan teknokratik RPJMN 2020-2024. Penyelarasan antara RKP 2020 dengan RPJMN 2020-2024 penting dilakukan agar RKP 2020 dapat menjadi tahun pertama pelaksanaan dan pencapaian sasaran RPJMN 2020-2024. Selain itu, penyelarasan RKP 2020 terhadap RPJMN 2020-2024 perlu pula dilakukan agar RPJMN 2020-2024 benar-benar dapat dilaksanakan dan menjadi dasar akuntabilitas pelaksanaan RKP tahun-tahun berikutnya (RKP 2021 sampai RKP 2024).

Kebijakan perencanaan dan penganggaran dalam RKP 2020 tetap dikendalikan sesuai dengan tujuan dan manfaat yang dicapai (*policy-driven*), dan beriringan dengan ketersediaan anggaran (*budget-driven*) atau tugas dan fungsi organisasi. Pendekatan perencanaan dan penganggaran yang bersifat *money follows program* tersebut dimaksudkan untuk mencapai tujuan pembangunan nasional maupun daerah secara lebih efektif, efisien, dan berkeadilan. Selain itu, berdasarkan evaluasi terhadap RKP tahun-tahun sebelumnya, teridentifikasi lima isu yang melahirkan pendekatan baru dalam penyusunan RKP Tahun 2020 dan RKP-RKP selanjutnya, yaitu sebagai berikut:

1. Dalam lima tahun terakhir, PN dan Program Prioritas (PP) di dalam RKP selalu berubah baik jumlah maupun nomenklaturnya. Padahal, merujuk pada Undang-undang Sistem Perencanaan Pembangunan Nasional, RKP adalah pelaksanaan tahunan dari RPJMN. Hal ini berimplikasi pada sulitnya melacak perkembangan pencapaian RPJMN dan tidak dapat dilakukannya pembiayaan sasaran PN secara konsisten. Untuk itu, maka PN dan PP RKP ditetapkan tetap selama satu periode pelaksanaan RPJMN (lima tahun), meski Kegiatan Prioritas (KP) dapat berubah seiring kebutuhan.
2. Tidak semua Sasaran dan Pendanaan KP di dalam RKP terakomodasi ke dalam Renja KL dan RKA KL. Akibatnya, banyak sasaran dari kegiatan-kegiatan prioritas dalam RKP sulit dicapai karena tidak dibiayai. Oleh karena itu, mulai RKP 2020, perumusan Proyek Prioritas dilakukan pada saat penyusunan Renja dan RKA KL. Selain itu, target-target KP RKP perlu dipastikan pengakomodasiannya dalam Renja KL.
3. Pembangunan wilayah masih menjadi PN tersendiri. Padahal, dengan pendekatan perencanaan pembangunan berbasis tematik, holistik, integratif, dan spasial, yang mulai digulirkan sejak RKP 2017, setiap PN seharusnya dapat diterjemahkan ke dalam lokus masing-masing. Untuk itu, dalam RKP 2020 hingga RKP 2024, alih-alih menjadi PN yang berdiri sendiri, pembangunan wilayah dijadikan basis bagi penyusunan prioritas-prioritas RKP lainnya.
4. Pengarusutamaan dan lintasbidang sulit diukur yang antara lain disebabkan oleh dua hal, yaitu: (1) kurangnya pemahaman dan komitmen dalam menerjemahkan isu pengarusutamaan dan lintasbidang; dan (2) tidak terdapatnya saluran pelaksanaan atas pengarusutamaan dan lintasbidang di level kegiatan kementerian/lembaga. Oleh karena itu, mulai RKP 2020, dilakukan penguatan pemahaman dan komitmen untuk menarasikan pengarusutamaan dan lintasbidang ke dalam dokumen RKP.
5. Salah satu penyebab dari selalu berubahnya PN dan PP RKP, baik jumlah maupun rumusannya, selama lima tahun terakhir adalah formulasi yang terlalu spesifik. Nomenklatur yang terlalu spesifik ini tidak memberi ruang gerak yang cukup untuk menyesuaikan prioritas-prioritas nasional dan program-program dengan dinamika dan perkembangan jaman. Oleh karena itu, dimulai dari RKP Tahun 2020, selain akan terus sama sepanjang periode RPJMN 2020-2024,



rumusan PN dan program-program prioritas disederhanakan. Perubahan tiap tahun terkait prioritas, dilakukan pada level KP.

Untuk tahun 2020, pemerintah nasional dalam Rencana Kerja Pembangunan (RKP) Tahun 2020 mengusung tema “Peningkatan Sumber Daya Manusia untuk Pertumbuhan Berkualitas” dengan lima (5) Prioritas Nasional RKP 2020 sebagai berikut:

TABEL 4.8.
PROGRAM PRIORITAS RENCANA KERJA PEMERINTAH TAHUN 2020

| Prioritas Nasional | Program Prioritas |
|--|--|
| Pembangunan manusia dan pengentasan kemiskinan | <ol style="list-style-type: none"> 1. Perlindungan sosial dan tata kelola kependudukan 2. Peningkatan akses dan mutu pelayanan kesehatan 3. Pemerataan layanan pendidikan berkualitas dan pengembangan iptek-inovasi 4. Pengentasan kemiskinan 5. Pembangunan budaya, karakter, dan prestasi bangsa |
| Infrastruktur dan pemerataan wilayah | <ol style="list-style-type: none"> 1. Perluasan infrastruktur pelayanan dasar 2. Penguatan infrastruktur kawasan tertinggal dan ketahanan bencana 3. Peningkatan konektivitas multimoda dan antarmoda mendukung pertumbuhan ekonomi 4. Peningkatan infrastruktur perkotaan 5. Perluasan teknologi informasi dan komunikasi |
| Nilai tambah sektor riil, industrialisasi dan kesempatan kerja | <ol style="list-style-type: none"> 1. Penguatan kewirausahaan dan UMKM 2. Peningkatan nilai tambah dan investasi di sektor riil dan industrialisasi 3. Peningkatan produktivitas tenaga kerja dan penciptaan lapangan kerja 4. Peningkatan ekspor bernilai tambah tinggi dan penguatan Tingkat Komponen Dalam Negeri (TKDN) 5. Penguatan pilar pertumbuhan dan daya saing ekonomi |
| Ketahanan pangan, air, energi dan lingkungan hidup | <ol style="list-style-type: none"> 1. Peningkatan ketersediaan akses dan kualitas konsumsi pangan 2. Peningkatan kuantitas, kualitas, dan aksesibilitas air 3. Pemenuhan kebutuhan energi melalui peningkatan Energi Baru dan Terbarukan (EBT) 4. Peningkatan kualitas lingkungan hidup 5. Penguatan ketahanan bencana |
| Stabilitas pertahanan dan keamanan | <ol style="list-style-type: none"> 1. Penguatan kemampuan pertahanan 2. Peningkatan diplomasi politik dan kerjasama pembangunan internasional 3. Penguatan sistem peradilan dan upaya anti korupsi 4. Penanggulangan terorisme, peningkatan keamanan siber, dan penguatan keamanan laut 5. Penanggulangan narkoba dan penguatan kamtibmas |

Sumber: PermenPPN No. 2 Tahun 2019

4.3.2. Prioritas Pembangunan Provinsi Jawa Barat

Dalam menentukan prioritas pembangunan, Provinsi Jawa Barat terlebih dahulu merumuskan isu strategis seperti yang dimuat dalam RPJMD Provinsi Jawa Barat Tahun 2018-2023 sebagai berikut:





1. Kualitas nilai kehidupan dan daya saing sumber daya manusia
2. Kemiskinan, pengangguran dan masalah sosial
3. Pertumbuhan dan pemerataan pembangunan sesuai daya dukung dan daya tampung lingkungan
4. Produktivitas dan daya saing ekonomi yang berkelanjutan, dan
5. Reformasi birokrasi.

Adapun prioritas pembangunan Provinsi Jawa Barat yang dicantumkan dalam RPJMD Provinsi Jawa Barat Tahun 2018-2023 adalah sebagai berikut:

1. Akses pendidikan untuk semua dan pengembangan budaya
2. Desentralisasi pelayanan kesehatan
3. Pertumbuhan ekonomi umat berbasis inovasi
4. Pengembangan destinasi dan infrastruktur pariwisata
5. Pendidikan agama dan tempat ibadah juara
6. Infrastruktur konektivitas wilayah
7. Gerakan bangun desa (Gerbang desa)
8. Subsidi gratis golekmah, dan
9. Inovasi pelayanan publik dan penataan daerah.

Berdasarkan RKPD Provinsi Jawa Barat 2020, visi pemerintah daerah Provinsi Jawa Barat adalah "Terwujudnya Jawa Barat Juara Lahir Batin dengan Inovasi dan Kolaborasi". Dalam mewujudkan visi tersebut, terdapat sembilan (9) prioritas pembangunan provinsi, sasaran prioritas pembangunan, dan program prioritas pembangunan provinsi yang menjadi fokus utama dalam RKPD Provinsi Jawa Barat 2020 yang dijelaskan lebih lanjut dalam tabel dibawah ini.

TABEL 4.9.
PRIORITAS PEMBANGUNAN PROVINSI JAWA BARAT TAHUN 2020

| Prioritas Pembangunan Provinsi | Sasaran Prioritas Pembangunan | Program Prioritas Pembangunan |
|------------------------------------|--|---|
| Akses pendidikan untuk semua | <ol style="list-style-type: none"> 1. Meningkatnya pengarusutamaan gender dan perlindungan anak 2. Meningkatnya aksesibilitas dan mutu pendidikan 3. Meningkatnya peran pemuda dalam pembangunan, masyarakat berolahraga dan prestasi olahraga Jawa Barat di tingkat nasional 4. Meningkatnya pelestarian dan pengembangan kebudayaan lokasi 5. Meningkatnya ketangguhan terhadap bencana | <ol style="list-style-type: none"> 1. Sekolah juara 2. Guru juara 3. SMK juara 4. Perguruan tinggi juara 5. Budaya juara 6. Perempuan juara 7. Olahraga juara 8. Milenial juara 9. Migran juara 10. Tanggap bencana juara |
| Desentralisasi pelayanan kesehatan | <ol style="list-style-type: none"> 1. Meningkatnya kualitas kesehatan masyarakat dan jangkauan pelayanan kesehatan 2. Meningkatnya pengarusutamaan gender dan perlindungan anak | <ol style="list-style-type: none"> 1. Kesehatan juara 2. Ibu dan anak juara |





| Prioritas Pembangunan Provinsi | Sasaran Prioritas Pembangunan | Program Prioritas Pembangunan |
|---|---|--|
| Pertumbuhan ekonomi umat berbasis inovasi | <ol style="list-style-type: none"> 1. Meningkatnya kualitas dan taraf hidup masyarakat 2. Meningkatkan ketersediaan air untuk menunjang produktivitas ekonomi dan domestik 3. Jawa Barat sebagai daerah pertanian, kehutanan, kelautan, dan perikanan yang mandiri untuk mencapai kedaulatan pangan 4. Meningkatnya peran industri dan perdagangan dalam stabilitas perekonomian Jawa Barat 5. Meningkatnya kualitas iklim usaha dan investasi | <ol style="list-style-type: none"> 1. Petani juara 2. Nelayan juara 3. Industri juara 4. Pasar juara 5. Logistik juara 6. UMKM juara 7. Wirausaha juara |
| Pengembangan destinasi dan infrastruktur pariwisata | <ol style="list-style-type: none"> 1. Meningkatnya infrastruktur energi listrik yang mendukung pertumbuhan ekonomi dan akses listrik terhadap rumah tangga hingga ke pelosok 2. Tercapainya pariwisata sebagai sumber pertumbuhan ekonomi inklusif | <ol style="list-style-type: none"> 1. Pariwisata juara 2. Ekonomi Kreatif Juara |
| Pendidikan agama dan tempat ibadah juara | Meningkatnya keimanan dan kerukunan umat beragama dalam kerangka demokrasi juara | <ol style="list-style-type: none"> 1. Pesantren juara 2. Masjid juara 3. Ulama juara 4. Manusia pancasila |
| Infrastruktur konektivitas wilayah | <ol style="list-style-type: none"> 1. Meningkatkan aksesibilitas dan mobilitas transportasi menuju pusat-pusat perekonomian 2. Meningkatnya kualitas lingkungan hidup dan pengendalian dampak perubahan iklim untuk kesejahteraan masyarakat 3. Meningkatkan ketersediaan air untuk menunjang produktivitas ekonomi dan domestik | Transportasi juara |
| Gerakan membangun desa (Gerbang desa) | <ol style="list-style-type: none"> 1. Meningkatnya kualitas dan taraf hidup masyarakat 2. Meningkatnya peran pemuda dalam pembangunan, masyarakat berolahraga dan prestasi olahraga Jawa Barat di tingkat nasional 3. Meningkatnya pembangunan dan pemberdayaan masyarakat desa 4. Tercapainya pariwisata sebagai sumber pertumbuhan ekonomi inklusif | <ol style="list-style-type: none"> 1. Satu desa satu BUMDes 2. <i>One village one company</i> (OVOC) 3. Desa digital 4. Patriot desa 5. CEO BUMDesa 6. Kampung keluarga juara 7. Desa sejahtera mandiri 8. Desa wisata 9. Sapa warga 10. Mobil siaga 11. Penguatan infrastruktur perdesaan 12. Jembatan desa |





| Prioritas Pembangunan Provinsi | Sasaran Prioritas Pembangunan | Program Prioritas Pembangunan |
|--|--|--|
| Subsidi gratis golekmah | <ol style="list-style-type: none"> 1. Meningkatnya kualitas dan taraf hidup masyarakat 2. Meningkatnya kualitas kesehatan masyarakat dan jangkauan pelayanan dan mutu pendidikan 3. Meningkatnya aksesibilitas dan mutu pendidikan 4. Meningkatnya kualitas lingkungan hidup dan pengendalian dampak perubahan iklim untuk kesejahteraan masyarakat | <ol style="list-style-type: none"> 1. Pelayanan kesehatan untuk warga kurang mampu 2. Sekolah gratis bagi warga kurang mampu 3. Perbaikan rumah tidak layak huni 4. Beasiswa perguruan tinggi bagi warga kurang mampu 5. Buruh juara 6. Sembako gratis |
| Inovasi pelayanan publik dan penataan daerah | <ol style="list-style-type: none"> 1. Terbentuknya daerah otonomi baru untuk pemerataan pembangunan 2. Terwujudnya ketertiban dan ketentraman masyarakat dan kenyamanan lingkungan sosial 3. Meningkatnya kualitas lingkungan hidup dan pengendalian dampak perubahan iklim untuk kesejahteraan masyarakat 4. Terwujudnya inovasi tata kelola pemerintahan yang <i>smart</i>, bersih, dan akuntabel 5. Terwujudnya kolaborasi antara pemerintah pusat, provinsi, kabupaten/ kota dan pihak lainnya dalam pembangunan yang sinergis dan integratif | <ol style="list-style-type: none"> 1. Birokrasi juara 2. Aparatur Sipil Negara (ASN) juara 3. APBD juara 4. BUMD juara 5. Penataan daerah |

Sumber: RKPD Provinsi Jawa Barat Tahun 2020

Prioritas pembangunan nasional dan Provinsi Jawa Barat di atas akan menjadi dasar penentuan prioritas pembangunan Kabupaten Bandung yang akan ditunjukkan keterkaitannya pada subbab selanjutnya.

4.3.3. Prioritas Pembangunan Kabupaten Bandung

Prioritas pembangunan Kabupaten Bandung ditetapkan berdasarkan persoalan yang terjadi di lapangan, hasil evaluasi pelaksanaan pembangunan tahun sebelumnya, serta hasil tinjauan terhadap strategi dan kebijakan pembangunan. Hasil evaluasi dan kondisi eksisting di lapangan akan dikerucutkan menjadi isu strategis Kabupaten Bandung. Kemudian isu strategis ini akan menjadi dasar dari prioritas pembangunan tahun 2020. Berikut ini merupakan hasil evaluasi yang disarikan menjadi isu strategis.





TABEL 4.10.
KONSISTENSI EVALUASI DAN ISU STRATEGIS KABUPATEN BANDUNG TAHUN 2020

| Evaluasi | Isu Strategis |
|---|--|
| Rata-rata Lama Sekolah (RLS) di Kabupaten Bandung pada tahun 2018 adalah sebesar 8,58. Angka ini menunjukkan bahwa Kabupaten Bandung masih berada di bawah Wajib Belajar Sembilan Tahun. | Masih terbatasnya jaminan pendidikan dan kesehatan bagi masyarakat |
| APS untuk tingkat SMP/MTs lebih kecil dibandingkan dengan APS SD/ sederajat yaitu 97%. Rendahnya angka partisipasi ini menunjukkan masih kurangnya minat masyarakat untuk melanjutkan pendidikan ke jenjang menengah. | |
| Jumlah balita gizi buruk meningkat pada tahun 2018 menjadi sebanyak 181 balita dari sebelumnya 141 balita di tahun 2017. | |
| Persentase penduduk miskin di Kabupaten Bandung pada tahun 2018 sebesar 6,65%. | Masih perlunya penanggulangan kemiskinan |
| Angka Gini Ratio di Kabupaten Bandung dari tahun 2013-2017 cenderung mengalami kenaikan dari 0,36 pada tahun 2013 menjadi 0,40 pada tahun 2017. | |
| Minimnya sarana pelayanan publik khusus bagi wanita, anak-anak, lansia, dan difabel. | Masih terbatasnya sarana prasarana dasar lingkungan |
| Tingkat kemandapan jalan yang masih di bawah 100% menjadi salah satu persoalan dalam bidang infrastruktur di Kabupaten Bandung. Berdasarkan hasil evaluasi, realisasi tingkat kemandapan jalan di Kabupaten Bandung sebesar 82,84%. | |
| Terdapat sarana prasarana dasar yang belum memenuhi Standar Pelayanan Minimum (SPM). | |
| Berdasarkan data LKPJ 2018, bencana banjir di Kabupaten Bandung yang terjadi sepanjang tahun 2018, meliputi 22 (dua puluh lima) wilayah Kecamatan dari total 31 kecamatan di Kabupaten Bandung. | Belum optimalnya penanganan banjir dan kekeringan |
| Jumlah volume sampah yang dihasilkan Kabupaten Bandung adalah 4.158,82 m ³ , sedangkan yang berhasil tertangani hanya 1.726,2 m ³ . Hal ini berarti persentase volume sampah yang tertangani baru sebesar 41,5% saja. | Belum efektifnya pengendalian pencemaran lingkungan dan masih terbatasnya luas Ruang Terbuka Hijau (RTH) |
| Luas RTH di Kabupaten Bandung tahun 2018 mencapai 48,39 ha atau 0,20% dari luas wilayah perkotaan seluas 24.150,49 Ha. Capaian ini masih jauh dari standar kebutuhan RTH yang seharusnya sebesar 52.871 Ha. | |
| Tahun 2018, pelanggaran K3 yang terjadi di Kabupaten Bandung berjumlah sekitar 1.363 kasus, menurun dari tahun sebelumnya sekitar 1.673 kasus. | Belum optimalnya kinerja pemerintahan dan kerjasama dalam penyelenggaraan ketertiban umum dan keamanan |
| Belum optimalnya kerjasama dan dukungan masyarakat Kabupaten Bandung dalam proses penyelenggaraan ketertiban umum, ketentraman masyarakat dan perlindungan masyarakat. | |
| Pada tahun 2018 sektor ini hanya menyumbang sekitar 7,83% terhadap total PDRB Kabupaten Bandung (ADHB). Nilai kontribusi ini jauh lebih rendah dibandingkan kontribusi sektor industri pengolahan yang mencapai sekitar 52,20%, dan sektor | Belum mantapnya ketahanan dan kemandirian pangan |





| Evaluasi | Isu Strategis |
|---|---|
| perdagangan besar dan eceran; reparasi mobil dan transportasi dan pergudangan sebesar 13,42%. | |
| Potensi ekonomi KUMKM Kabupaten Bandung tergolong potensial. Tahun 2018 jumlah pelaku UMKM di Kabupaten Bandung berjumlah 14.695 orang, meningkat cukup pesat dibandingkan tahun sebelumnya sebanyak 12.343 orang. Potensi yang besar tersebut perlu terus didukung terutama dalam menyongsong MEA. | Masih perlu ditingkatkannya daya saing perekonomian produk unggulan |
| Persoalan yang dihadapi dalam sektor pariwisata yaitu masih terbatasnya inovasi di sektor pariwisata. Selain dari pada itu, <i>branding</i> dan pemasaran pariwisata juga relatif belum berjalan dengan baik. | |
| Pada tahun 2018, dari total 270 desa yang ada di Kabupaten Bandung, baru sebanyak 23 desa yang sudah masuk status desa swasembada/desa berkembang cepat. | Masih perlunya pemberdayaan masyarakat desa |

Sumber: Hasil Analisis Bappeda Kabupaten Bandung, 2019

Penetapan isu strategis Kabupaten Bandung tahun 2020 sejalan dengan upaya pengentasan permasalahan pembangunan Kabupaten Bandung tahun 2016-2021 sebagaimana tercantum dalam RPJMD 2016-2021. Berikut Tabel 4.12. merupakan penjabaran mengenai permasalahan yang tercantum dalam RPJMD 2016-2021.

TABEL 4.11.
KONSISTENSI PERMASALAHAN DALAM RPJMD DENGAN ISU STRATEGIS KABUPATEN BANDUNG TAHUN 2020

| Sektor | Permasalahan Dalam Perubahan RPJMD 2016-2021 | Isu Strategis |
|--|--|--|
| Pendidikan | Rendahnya rata-rata lama sekolah | Masih terbatasnya jaminan pendidikan dan kesehatan bagi masyarakat |
| | Sarana dan prasarana pendidikan belum memenuhi standar | |
| | Tenaga kependidikan belum terstandardisasi | |
| | Peran serta masyarakat dalam gerakan budaya baca sangat tinggi | |
| Kesehatan | Kualitas dan kuantitas pelayanan kesehatan belum merata | |
| | Jumlah dan sebaran tenaga medis belum optimal | |
| | Kesadaran masyarakat terhadap kesehatan masih rendah | |
| Penataan Ruang dan Perencanaan Pembangunan | ketidaksesuaian yang diakibatkan oleh dinamika pertumbuhan wilayah yang tidak terkendali, dimana seringkali berdampak pada alih fungsi lahan | Belum efektifnya pengendalian pencemaran lingkungan dan masih terbatasnya luas Ruang Terbuka Hijau (RTH) |
| | Ketidaksesuaian yang diakibatkan oleh tidak terimplementasinya rencana tata ruang secara utuh | |
| | Banyaknya alih fungsi lahan dari lahan pertanian menjadi kawasan terbangun, baik permukiman maupun perdagangan dan jasa | |
| | Pengendalian pemanfaatan ruang belum optimal | |
| | Belum terintegrasinya perencanaan pembangunan dengan wilayah berbatasan | |





| Sektor | Permasalahan Dalam Perubahan RPJMD 2016-2021 | Isu Strategis |
|------------------|---|---|
| | <p>Ketersediaan sarana prasarana pendukung belum merata</p> <p>Terdapat beberapa wilayah yang memiliki potensi tinggi untuk dikembangkan sebagai kawasan strategis</p> <p>Akses infrastruktur berkualitas belum mencakup seluruh kawasan</p> <p>Banyak daerah yang memiliki tingkat resiko bencana yang tinggi</p> <p>Pembangunan berbasis kewilayahan yang berdasarkan pada tata ruang, Wilayah Koordinasi Pemerintahan Pembangunan (WKPP) dan wilayah perbatasan antar provinsi</p> <p>Peningkatan percepatan pembangunan wilayah tertinggal melalui pendekatan peningkatan sumber daya manusia dan sarana prasarananya</p> | Masih terbatasnya sarana prasarana dasar lingkungan |
| Perumahan Rakyat | <p>Relokasi tempat tinggal ke tempat layak huni belum optimal</p> <p>Persentase rumah layak huni di kawasan permukiman tergolong tinggi</p> | |
| Perhubungan | <p>Rendahnya pelayanan angkutan publik terhadap penumpang</p> <p>Ketersediaan jaringan jalan yang memadai masih terbatas</p> <p>Kurangnya ketersediaan unit pelayanan pengujian kendaraan bermotor</p> <p>Akselerasi infrastruktur di Wilayah IV (Tol Soroja, Tol Bandung Infra Urban, Tol Cileunyi-Sumedang-Dawuan)</p> <p>Pengembangan transportasi massal Bandung Raya</p> | |
| Lingkungan Hidup | <p>Instalasi pengolahan limbah di rumah tangga dan industri masih rendah</p> <p>Pengolahan limbah sampah belum optimal</p> <p>Polusi udara akibat industri dan kendaraan bermotor tinggi</p> <p>Pengembangan penanganan sampah regional</p> | Belum optimalnya penanganan banjir dan kekeringan |
| Sumber Daya Air | <p>Pengelolaan drainase belum optimal</p> <p>Pemanfaatan air baku belum optimal</p> <p>Pemanfaatan perairan umum belum optimal</p> | |
| Sosial | <p>Kesejahteraan masyarakat rendah</p> <p>Penanganan penyandang masalah kesejahteraan sosial masih rendah</p> <p>Kuantitas sarana penanganan penyandang masalah kesejahteraan sosial belum memadai</p> <p>Tingkat pengangguran tinggi</p> <p>Terbatasnya kesempatan kerja yang tersedia di Kabupaten Bandung</p> <p>Jumlah tenaga kerja di Kabupaten Bandung cukup besar</p> | Masih perlunya penanggulangan kemiskinan |





| Sektor | Permasalahan Dalam Perubahan RPJMD 2016-2021 | Isu Strategis |
|--|---|---|
| | <p>Sense of belonging masyarakat desa masih tinggi sehingga dapat menjadi pendorong pembangunan desa mandiri</p> <p>Tantangan globalisasi (degradasi budaya, peningkatan tenaga kerja perempuan)</p> <p>Pasat global (MEA) mengakibatkan masuknya tenaga kerja asing ke wilayah Kabupaten Bandung</p> <p>Peningkatan kerjasama dalam penanganan masalah sosial PGOT (pengemis, gelandangan, dan orang terlantar), ketentraman dan ketertiban umum di perbatasan</p> | <p>Masih perlunya pemberdayaan masyarakat desa</p> |
| Ekonomi | Produktivitas pertanian rendah | Belum mantapnya ketahanan dan kemandirian pangan |
| | Pemasaran produk pertanian masih rendah | |
| | Belum optimalnya pemanfaatan pangan lokal sesuai potensi daerah | |
| | Sebagai sentra penghasil produk pertanian dan komoditas perdagangan lainnya | |
| | Daya saing industri kecil dan mikro rendah | Masih perlu ditingkatkannya daya saing perekonomian produk unggulan |
| | Terbatasnya sumber daya manusia lokal berkualitas dalam sektor industry | |
| | Industri besar masih bersifat <i>footloose</i> dan belum ramah lingkungan | |
| | Transaksi perdagangan masih belum optimal | |
| | Adanya sentra perdagangan besar di wilayah berbatasan | |
| | Peningkatan keseimbangan pembangunan perkotaan dan perdesaan melalui keterkaitan kegiatan ekonomi kreatif antara perkotaan dan perdesaan | |
| | Peningkatan kerjasama antar daerah untuk menciptakan sinergitas dan pengembangan ekonomi kreatif | |
| | Banyak sektor perdagangan dan jasa yang berkembang sebagai penunjang kegiatan pariwisata | |
| | Destinasi wisata belum tergal optimal | |
| | Banyaknya potensi objek wisata baik wisata alam, wisata budaya, maupun wisata buatan | |
| | Adanya kekayaan budaya khas daerah | |
| | Banyaknya pelaku kesenian daerah | |
| | <i>Branding</i> dan pemasaran objek wisata belum berjalan baik | |
| | Peningkatan pembangunan kepariwisataan yang terintegrasi | |
| | Kuantitas dan produktivitas koperasi dan usaha kecil dan mikro belum optimal | |
| | Banyaknya pelaku usaha kecil dan mikro yang bergerak di berbagai bidang | |
| Jumlah penanaman modal dalam negeri dan penanaman modal asing masih rendah | | |
| Daya saing investasi dengan wilayah lain masih rendah | | |





| Sektor | Permasalahan Dalam Perubahan RPJMD 2016-2021 | Isu Strategis |
|--|--|--|
| Pemerintahan | Kondisi prasarana, sarana, dan utilitas di wilayah berbatasan menarik kegiatan keluar dari wilayah Kabupaten Bandung | Belum optimalnya kinerja pemerintahan dan kerjasama dalam penyelenggaraan ketertiban umum dan keamanan |
| | Kapasitas aparatur pemerintahan daerah masih rendah | |
| | Kualitas dan kuantitas produk hukum yang dihasilkan masih rendah | |
| | Pemanfaatan jaringan komunikasi dan informasi belum optimal | |
| | Adanya media publikasi pemerintah berupa media cetak maupun elektronik (<i>website</i>) | |
| | Meningkatnya aspek pelayanan terpadu masyarakat di wilayah | |
| | Terdapat kebijakan yang menunjang <i>good governance</i> | |
| Dukungan APBD untuk pembangunan infrastruktur, kesehatan, dan pendidikan | | |

Sumber: RPJMD Kabupaten Bandung Tahun 2016-2021

Prioritas pembangunan tahun 2020 tetap diarahkan pula pada penguatan pencapaian 11 prioritas pembangunan, selain sebagai upaya penyelesaian isu strategis yang masih dihadapi Kabupaten Bandung, juga sejalan dalam mendukung pencapaian 5 fokus pembangunan Bupati Bandung tahun 2020 untuk meningkatkan kualitas SDM, memantapkan pembangunan infrastruktur, meningkatkan kualitas lingkungan, meningkatkan perekonomian yang berdaya saing, serta meningkatkan ketahanan pangan. Keterkaitan isu strategis dengan prioritas pembangunan Kabupaten Bandung tahun 2020 ditampilkan pada Tabel 4.12.

TABEL 4.12.

ISU STRATEGIS DAN PRIORITAS PEMBANGUNAN KABUPATEN BANDUNG TAHUN 2020

| Isu Strategis | Prioritas Pembangunan |
|--|--|
| Masih terbatasnya jaminan pendidikan dan kesehatan bagi masyarakat | Peningkatan cakupan pelayanan dan kualitas pendidikan |
| | Peningkatan cakupan pelayanan dan kualitas kesehatan |
| Masih perlunya penanganan kemiskinan | Penanganan kemiskinan dan PMKS |
| Masih terbatasnya sarana prasarana dasar lingkungan | Peningkatan pelayanan sarana dan prasarana dasar wilayah |
| Belum optimalnya penanganan banjir dan kekeringan | Penanggulangan bencana banjir dan kekeringan |
| Belum optimalnya kinerja pemerintahan dan kerjasama dalam penyelenggaraan ketertiban umum dan keamanan | Reformasi birokrasi |
| | Pemantapan stabilitas keamanan dan ketertiban masyarakat |
| Masih perlunya pemberdayaan masyarakat desa | Pemantapan pembangunan wilayah perdesaan |
| Masih perlu ditingkatkannya daya saing perekonomian produk unggulan | Peningkatan daya saing perekonomian produk unggulan |
| Belum mantapnya ketahanan dan kemandirian pangan | Pemantapan ketahanan dan kemandirian pangan |





| Isu Strategis | Prioritas Pembangunan |
|--|------------------------------------|
| Belum efektifnya pengendalian pencemaran lingkungan dan masih terbatasnya luas Ruang Terbuka Hijau (RTH) | Pengendalian pencemaran lingkungan |

Sumber: RPJMD Kabupaten Bandung Tahun 2016-2021

Adapun kriteria teknis yang digunakan oleh stakeholders dalam dalam penentuan skala prioritas pembangunan antara yaitu kriteria yang mengacu pada arahan dalam Permendagri Nomor 86 Tahun 2017, dengan jenis kriteria sebagai berikut.

TABEL 4.13.
KRITERIA PRIORITAS PEMBANGUNAN

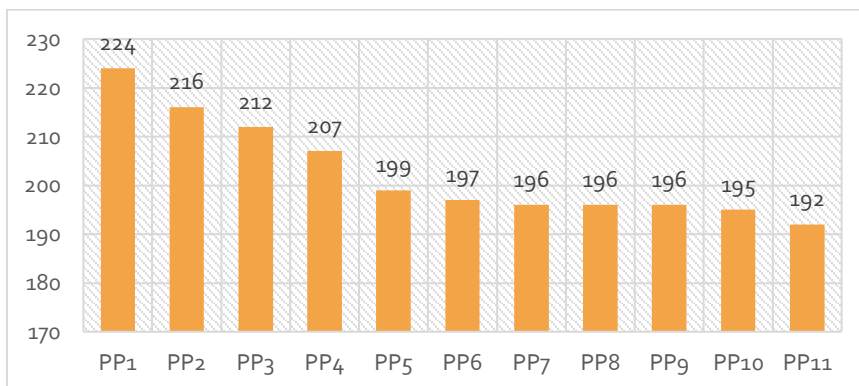
| No. | Kriteria |
|-----|---|
| 1 | Mendukung pelaksanaan prioritas pembangunan Nasional |
| 2 | Kesesuaian dengan proritas pembangunan Provinsi Jawa Barat |
| 3 | Kesesuaian dengan prioritas pembangunan dalam RPJMD Kabupaten Bandung |
| 4 | Kesesuaian dengan visi, misi, tujuan, dan sasaran pembangunan Kabupaten Bandung |
| 5 | Dampak bagi masyarakat umum |
| 6 | Tingkat kemungkinan dalam pelaksanaannya |
| 7 | Daya ungkit terhadap pembangunan daerah |
| 8 | Tingkat kemendesakan |

Sumber: Permendagri No. 86 Tahun 2017

Dalam rangka menciptakan pembangunan yang efisien, 11 prioritas pembangunan yang ditampilkan pada Tabel 4.13. disusun ke dalam suatu skala urgensi prioritas pembangunan yang perlu dilaksanakan di Kabupaten Bandung, dengan diurutkan mulai dari urutan prioritas paling tinggi/utama hingga urutan prioritas paling rendah. Penetapan skala dilakukan berdasarkan *input*/masukan seluruh peserta Konsultasi Publik penyusunan RKPD Tahun 2020 yang dilaksanakan pada tanggal 31 Januari 2019 melalui penyebaran kuesioner.

Kuesioner yang dibagikan berisi matriks urutan prioritas pembangunan dan penilaian dari stakeholder. Peserta Konsultasi Publik diminta memberikan penilaian prioritas pembangunan mana yang perlu menjadi perhatian utama dalam perencanaan tahun 2020. Penilaian tersebut dilakukan dengan membuat centang antara sangat setuju, setuju, setara, tidak setuju, sangat tidak setuju. Setiap penilaian kemudian diberikan bobot nilai. Dari hasil penilaian tersebut, diperoleh hasil urutan urgensi prioritas pembangunan sebagaimana ditampilkan pada Gambar 4.1.





GAMBAR 4.1.

GRAFIK HASIL KUESIONER TERHADAP TINGKAT URGENSI PRIORITAS PEMBANGUNAN TAHUN 2020 MENURUT PERSEPSI STAKEHOLDER

Sumber: Hasil Analisis Bappeda Kabupaten Bandung, 2019

Keterangan:

- PP 1 : Peningkatan cakupan pelayanan dan kualitas pendidikan
- PP 2 : Peningkatan cakupan pelayanan dan kualitas kesehatan
- PP 3 : Penanggulangan bencana banjir dan kekeringan
- PP 4 : Penanggulangan kemiskinan dan PMKS
- PP 5 : Pengendalian pencemaran lingkungan
- PP 6 : Reformasi birokrasi
- PP 7 : Peningkatan sarana dan prasarana dasar wilayah
- PP 8 : Peningkatan daya saing perekonomian produk unggulan
- PP 9 : Pemanfaatan pembangunan wilayah perdesaan
- PP 10 : Pemanfaatan ketahanan dan kemandirian pangan
- PP 11 : Pemanfaatan stabilitas keamanan dan ketertiban masyarakat

Berdasarkan diagram pada Gambar 4.1., dapat dilihat bahwa prioritas pembangunan yang dianggap paling mendesak menurut publik untuk dilaksanakan di tahun 2020 adalah peningkatan cakupan pelayanan dan kualitas pendidikan dan kesehatan menyusul di peringkat kedua. Hal ini tergambar dari tingginya hasil pembojotan kedua prioritas pembangunan tersebut. Disamping itu, prioritas pembangunan lain yang dianggap mendesak adalah penanggulangan bencana banjir dan kekeringan. Tingginya bobot pada program prioritas penanggulangan banjir dan kekeringan didukung oleh keresahan masyarakat akan bencana banjir dan kekeringan yang masih kerap melanda banyak wilayah di Kabupaten Bandung.

Berubahnya urutan prioritas pembangunan hasil penilaian oleh publik ini menjadi bentuk masukan membangun yang dapat pula diinterpretasikan ke dalam isu-isu strategis yang masih dirasakan oleh publik yang dalam hal ini adalah masyarakat sebagai akseptor pelayanan yang diberikan pemerintah. Hal ini berimbas pada pengurutan ulang isu strategis yang menjadi persoalan yang harus diselesaikan oleh masing-masing prioritas pembangunan. Urutan prioritas pembangunan dan isu strategis hasil konsultasi publik ditampilkan dalam Tabel 4.14. berikut.





TABEL 4.14.
URUTAN PRIORITAS PEMBANGUNAN DAERAH KABUPATEN BANDUNG TAHUN 2020 HASIL KONSULTASI PUBLIK

| No | Prioritas pembangunan | Skor | Isu Strategis |
|----|--|------|--|
| 1 | Peningkatan cakupan pelayanan dan kualitas pendidikan | 224 | Masih terbatasnya jaminan pendidikan dan kesehatan bagi masyarakat |
| 2 | Peningkatan cakupan pelayanan dan kualitas kesehatan | 216 | Masih terbatasnya jaminan pendidikan dan kesehatan bagi masyarakat |
| 3 | Penanggulangan bencana banjir dan kekeringan | 212 | Belum optimalnya penanganan banjir dan kekeringan |
| 4 | Penanggulangan kemiskinan dan PMKS | 207 | Masih perlunya penanganan kemiskinan |
| 5 | Pengendalian pencemaran lingkungan | 199 | Belum efektifnya pengendalian pencemaran lingkungan dan masih terbatasnya luas Ruang Terbuka Hijau (RTH) |
| 6 | Reformasi birokrasi | 197 | Belum optimalnya kinerja pemerintahan dan kerjasama dalam penyelenggaraan ketertiban umum dan keamanan |
| 7 | Peningkatan sarana dan prasarana dasar wilayah | 196 | Masih terbatasnya sarana prasarana dasar lingkungan |
| 8 | Peningkatan daya saing perekonomian produk unggulan | 196 | Masih perlu ditingkatkannya daya saing perekonomian produk unggulan |
| 9 | Pemantapan pembangunan wilayah perdesaan | 196 | Masih perlunya pemberdayaan masyarakat desa |
| 10 | Pemanfaatan ketahanan dan kemandirian pangan | 195 | Belum mantapnya ketahanan dan kemandirian pangan |
| 11 | Pemantapan stabilitas keamanan dan ketertiban masyarakat | 192 | Belum optimalnya kinerja pemerintahan dan kerjasama dalam penyelenggaraan ketertiban umum dan keamanan |

Sumber: Hasil Analisis Bappeda Kabupaten Bandung, 2019

Prioritas pembangunan Kabupaten Bandung tahun 2020 yang direncanakan perlu sejalan dengan strategi dan arah kebijakan yang telah direncanakan dalam rencana pembangunan jangka menengah Kabupaten Bandung. Berikut ini akan ditampilkan keterkaitan strategi dan arah kebijakan yang tercantum dalam Perubahan RPJMD 2016-2021 dengan Priritas Pembangunan yang ada pada RKPd 2020 sebagai berikut.

TABEL 4.15.
SINERGITAS DAN SINKRONINSASI STRATEGI DAN ARAH KEBIJAKAN RPJMD 2016-2021 DENGAN PRIORITAS PEMBANGUNAN KABUPATEN BANDUNG TAHUN 2020

| Strategi RPJMD 2016-2021 | Arah Kebijakan RPJMD 2016-2021 | Program Prioritas Pembangunan RKPd 2020 |
|---|---|--|
| Menekan tingkat pengeluaran masyarakat | Peningkatan daya beli masyarakat | Penanganan kemiskinan dan PMKS |
| Meningkatkan produktivitas dan kualitas tenaga kerja | Peningkatan perluasan kesempatan kerja | |
| Meningkatkan kualitas pemberdayaan masyarakat dan pemberdayaan desa | Peningkatan keberdayaan masyarakat dan kemandirian desa | Pemantapan pembangunan wilayah perdesaan |





| Strategi RPJMD 2016-2021 | Arah Kebijakan RPJMD 2016-2021 | Program Prioritas Pembangunan RKPd 2020 |
|--|---|---|
| Peningkatan produksi dan komoditas pertanian unggulan | Peningkatan kualitas produk pertanian yang berdaya saing | Peningkatan daya saing perekonomian produk unggulan |
| Meningkatkan produktivitas sektor perdagangan dan jasa | Peningkatan kualitas produk sektor perdagangan dan jasa | |
| Mengembangkan sentra dan klaster pengembangan KUMKM-IKM dan koperasi unggulan berbasis ekonomi kreatif | Pengembangan komunitas dan penguatan kelembagaan | |
| Peningkatan jumlah destinasi obyek wisata | Pengembangan dan peningkatan kualitas objek wisata di Kabupaten Bandung | |
| Menyederhanakan prosedur perizinan investasi | Peningkatan efektivitas prosedur perizinan investasi | |
| Meningkatkan kualitas dan kuantitas sarana transportasi publik | Pengembangan sistem angkutan publik secara terpadu | |
| Meningkatkan kualitas dan kapasitas jaringan irigasi | Peningkatan sistem pengelolaan irigasi partisipatif | |
| Meningkatkan cakupan pelayanan air bersih | Peningkatan ketersediaan air bersih | |
| Meningkatkan kualitas dan cakupan pelayanan sanitasi | Peningkatan kapasitas infrastruktur sanitasi lingkungan | |
| Meningkatkan kualitas permukiman penduduk | Peningkatan penyediaan rumah layak huni bagi masyarakat | |
| Mengurangi ketidaksesuaian rencana tata ruang dengan pemanfaatan ruang | Peningkatan efektivitas pemanfaatan ruang | Penanggulangan bencana banjir dan kekeringan |
| Meningkatkan upaya pencegahan kebakaran | Peningkatan kesiagaan dan pencegahan bahaya kebakaran | |
| Meningkatkan upaya mitigasi dan adaptasi terhadap bencana | Peningkatan upaya pencegahan terjadinya bencana dan dampak bencana | |
| Meningkatkan pengelolaan sumber daya air | Peningkatan infrastruktur rawan banjir | Pengendalian pencemaran lingkungan |
| Pembinaan, pengawasan, dan pengendalian pencemaran lingkungan | Optimalisasi pengendalian pencemaran dan perusakan lingkungan hidup | |
| Meningkatkan ketersediaan ruang terbuka hijau | Peningkatan ketersediaan ruang terbuka hijau yang dikelola pemerintah, masyarakat dan dunia usaha | |
| Peningkatan penyelenggaraan pendidikan formal dan non formal | Perluasan penyelenggaraan pendidikan formal dan non formal | Peningkatan cakupan pelayanan dan kualitas pendidikan |
| Meningkatkan mutu dan efisiensi sekolah, serta | Peningkatan kualitas SDM pendidikan dan sarana pendidikan berakreditasi A | |





| Strategi RPJMD 2016-2021 | Arah Kebijakan RPJMD 2016-2021 | Program Prioritas Pembangunan RKPd 2020 |
|---|---|--|
| mewujudkan pengembangan kawasan pendidikan terpadu | | |
| Meningkatkan kualitas SDM kesehatan, dan sarana dan prasarana penunjang pelayanan kesehatan | Peningkatan standar kualitas pelayanan kesehatan | Peningkatan cakupan pelayanan dan kualitas kesehatan |
| Meningkatkan AHH dan menurunkan angka kesakitan | Peningkatan pola hidup bersih dan sehat | |
| Meningkatkan aksesibilitas perlindungan bagi perempuan dan anak serta pengarusutamaan gender | Peningkatan pemberdayaan perempuan dan anak serta pengarusutamaan gender | |
| Mengembangkan keanekaragaman tanaman pangan | Peningkatan sentra produksi tanaman pangan | Pemantapan ketahanan dan kemandirian pangan |
| Melakukan evaluasi kinerja aparatur pemerintah dan memberlakukan sistem reward and punishment | Peningkatan kualitas sumber daya aparatur dan penilaian terhadap kinerja aparatur pemerintah daerah | Reformasi birokrasi |
| Operasi sistem perencanaan dan penganggaran kelitbangan | Peningkatan kualitas perencanaan dan penganggaran terintegrasi, serta menghasilkan inovasi daerah yang ditunjang oleh hasil kelitbangan | |
| Peningkatan sistem pengawasan pengendalian internal | Penguatan aparatur dan sistem pengawasan pengendalian internal | |
| Meningkatkan akuntabilitas pengelolaan keuangan dan aset daerah | Optimalisasi sumber-sumber pendapatan dan pemanfaatan aset daerah untuk mendukung peningkatan pendapatan daerah | |
| Meminimalisasi terjadinya ancaman terhadap ketentraman dan ketertiban masyarakat | Meningkatkan kesiagaan aparatur ketentraman dalam mengamankan wilayah | Pemantapan stabilitas keamanan dan ketertiban masyarakat |

Sumber: Hasil Analisis Bappeda Kabupaten Bandung, 2019

Prioritas pembangunan Kabupaten Bandung tahun 2020 perlu dirancang untuk mendukung prioritas pembangunan baik pada tingkat Provinsi Jawa Barat maupun pada tingkat Nasional. Dapat dilihat pada tabel di bawah ini bahwa prioritas pembangunan di Kabupaten Bandung selaras dengan seluruh Prioritas Nasional, sehingga tingkat keselarasan prioritas pembangunan Kabupaten Bandung dengan Prioritas Nasional (PN) adalah 100%. Sinergitas dan sinkronisasi prioritas pembangunan ini ditunjukkan pada tabel berikut.





TABEL 4.16.
SINERGITAS DAN SINKRONISASI PRIORITAS PEMBANGUNAN KABUPATEN BANDUNG
DENGAN PRIORITAS PEMBANGUNAN PROVINSI JAWA BARAT DAN NASIONAL TAHUN 2020

| Prioritas Kab. Bandung Tahun 2020 | | Prioritas Provinsi Jabar Tahun 2020 | | Prioritas Nasional Tahun 2020 | |
|-----------------------------------|--|-------------------------------------|--|-------------------------------|--|
| P1 | Peningkatan cakupan pelayanan dan kualitas pendidikan | P1 | Akses pendidikan untuk semua dan pengembangan budaya | P1 | Pembangunan manusia dan pengentasan kemiskinan |
| | | P5 | Pendidikan agama dan tempat ibadah juara | | |
| P2 | Peningkatan cakupan pelayanan dan kualitas kesehatan | P2 | Desentralisasi pelayanan kesehatan | P1 | Pembangunan manusia dan pengentasan kemiskinan |
| P3 | Penanggulangan bencana banjir dan kekeringan | P6 | Infrastruktur konektivitas wilayah | P2 | Infrastruktur dan pemerataan wilayah |
| P4 | Penanggulangan kemiskinan dan PMKS | P8 | Subsidi gratis golekmah | P1 | Pembangunan manusia dan pengentasan kemiskinan |
| P5 | Pengendalian pencemaran lingkungan | P6 | Infrastruktur konektivitas wilayah | P4 | Ketahanan pangan, air, energi dan lingkungan hidup |
| P6 | Reformasi birokrasi | P9 | Inovasi pelayanan publik dan penataan daerah | P5 | Stabilitas pertahanan dan keamanan |
| P7 | Peningkatan sarana dan prasarana dasar wilayah | P6 | Infrastruktur konektivitas wilayah | P2 | Infrastruktur dan pemerataan wilayah |
| P8 | Peningkatan daya saing perekonomian produk unggulan | P3 | Pertumbuhan ekonomi umat berbasis inovasi | P3 | Nilai tambah sector riil, industrialisasi dan kesempatan kerja |
| | | P4 | Pengembangan destinasi dan infrastruktur pariwisata | | |
| P9 | Pemantapan pembangunan wilayah perdesaan | P9 | Inovasi pelayanan publik dan penataan daerah | P2 | Infrastruktur dan pemerataan wilayah |
| P10 | Pemanfaatan ketahanan dan kemandirian pangan | P3 | Pertumbuhan ekonomi umat berbasis inovasi | P4 | Ketahanan pangan, air, energi dan lingkungan hidup |
| P11 | Pemantapan stabilitas keamanan dan ketertiban masyarakat | P9 | Inovasi pelayanan publik dan penataan daerah | P5 | Stabilitas pertahanan dan keamanan |

Sumber: Hasil Analisis Bappeda Kabupaten Bandung, 2019

Penyusunan RKPD 2020 berpedoman pada arah kebijakan pembangunan nasional. Arah kebijakan pembangunan nasional merupakan pedoman untuk merumuskan prioritas dan sasaran pembangunan nasional serta rencana program dan kegiatan pembangunan daerah yang dilakukan melalui pendekatan politik, teknokratik, partisipatif, *bottom-up* dan *top-down*. Keberhasilan pembangunan nasional adalah keberhasilan dari pencapaian semua sasaran dan prioritas serta program dan kegiatan pembangunan daerah yang ditetapkan dalam RKPD 2020 dan dilaksanakan secara nyata oleh semua pemangku kepentingan. Tabel berikut menunjukkan dukungan Program





Prioritas Pembangunan di Kabupaten Bandung terhadap Program Prioritas Nasional sesuai dengan kewenangan daerah.

TABEL 4.17.
DUKUNGAN PROGRAM PEMBANGUNAN KABUPATEN BANDUNG TERHADAP PROGRAM NASIONAL

| Prioritas Nasional | Program Nasional | Program Pembangunan Kabupaten Bandung |
|---|--|--|
| Pembangunan Manusia melalui Pengurangan Kemiskinan dan Peningkatan Pelayanan Dasar | Mempercepat pengurangan kemiskinan | Program jaminan sosial masyarakat |
| | | Program penanggulangan kemiskinan dan permasalahan kesejahteraan sosial masyarakat |
| | Meningkatkan pelayanan kesehatan dan gizi masyarakat | Program peningkatan pelayanan kesehatan masyarakat |
| | | Program peningkatan derajat kesehatan penduduk |
| | Meningkatkan pemerataan layanan pendidikan berkualitas | Program peningkatan aksesibilitas pendidikan formal dan non formal masyarakat |
| | Peningkatan akses masyarakat terhadap perumahan dan permukiman layak | Program Peningkatan Kualitas Kawasan Permukiman (RAKSA PERMUKIMAN) |
| Meningkatkan tata kelola layanan dasar | | Program pengendalian pemanfaatan ruang |
| | | Program peningkatan standar penanganan penanggulangan bencana |
| | | Program penanggulangan banjir |
| | | Program optimalisasi perlindungan perempuan dan anak serta pengarusutamaan gender |
| Pengurangan Kesenjangan Antarwilayah melalui Penguatan Konektivitas dan Kemaritiman | Meningkatkan konektivitas | Program peningkatan kualitas pelayanan transportasi |
| | Mengembangkan telekomunikasi dan informatika | |
| | Mengembangkan pusat kegiatan ekonomi di wilayah timur dan pengembangan pembangunan desa | Program peningkatan pemberdayaan masyarakat dan pembangunan perdesaan |
| | Melaksanakan pembangunan daerah afirmasi | |
| | Melaksanakan pembangunan konektivitas untuk mendukung pembangunan sektor unggulan hulu-hilir perikanan | |





| Prioritas Nasional | Program Nasional | Program Pembangunan Kabupaten Bandung |
|--|--|--|
| Peningkatan Nilai Tambah Ekonomi melalui Pertanian, Industri, dan Jasa Produktif | Meningkatkan ekspor dan nilai tambah pertanian melalui peningkatan produktifitas, kualitas, serta dukungan kelembagaan dan sarana prasarana | Program pengembangan pertanian berdaya saing berbasis organik Program optimalisasi jaringan irigasi |
| | Mendorong percepatan peningkatan nilai tambah industri pengolahan melalui perbaikan iklim usaha, peningkatan investasi, penguatan rantai/nilai dan pemanfaatan inovasi | Program pengembangan produktivitas koperasi, industri kecil dan menengah, serta ekonomi kreatif Program peningkatan efektivitas investasi |
| | Meningkatkan nilai tambah jasa produktif antara lain melalui pengembangan destinasi wisata, ekonomi kreatif dan digital, peningkatan ekspor terutama produk hilirisasi dan penguatan kemitraan | Program pengembangan dan jasa yang kompetitif Program pengembangan kebudayaan dan kepariwisataan daerah |
| | Mendorong percepatan peningkatan keahlian tenaga kerja melalui penguatan vokasi dan kompetensi, pengembangan kerjasama dunia usaha dan kewirausahaan | Program peningkatan kualitas pendidikan formal dan non formal |
| | Mengembangkan IPTEK dan Inovasi untuk meningkatkan produktivitas antara lain melalui peningkatan SDM dan IPTEK, pengembangan litbang keilmuan | |
| | Pemantapan Ketahanan Energi, Pangan, dan Sumber Daya Air | Meningkatkan produksi energi primer |
| Meningkatkan penerapan energi baru terbarukan dalam bauran energi | | |
| Meningkatkan aksesibilitas air | | |
| Meningkatkan efisiensi dalam penggunaan energi dan listrik | | |
| Mempertahankan dan memantapkan penyediaan pangan utama dalam negeri | | Program pemantapan kemandirian pangan |
| Meningkatkan layanan pertanian antara lain melalui penyediaan sarpras, pembiayaan, penyuluhan dan pendampingan | | |
| Memperkuat distribusi dan stabilitas harga pangan dalam rangka meningkatkan akses pangan masyarakat | | |
| Meningkatkan kualitas konsumsi pangan dan gizi masyarakat | | |





| Prioritas Nasional | Program Nasional | Program Pembangunan Kabupaten Bandung |
|--|--|--|
| | terutama untuk menurunkan kasus malnutrisi | |
| | Memantapkan pembangunan infrastruktur sumber daya air | Program konservasi sumber daya alam |
| | Meningkatkan pemenuhan kebutuhan air yang adil dan merata | |
| | Mempercepat regulasi dan pembangunan wilayah berbasis DAS | |
| | Meningkatkan perlindungan sumber daya air dan ekosistemnya | Program pengendalian pencemaran dan kerusakan lingkungan hidup (RAKSA SAMPAH & ALAM) |
| | Meningkatkan kesadaran sumberdaya air | |
| Stabilitas Keamanan Nasional dan Kesuksesan Pemilu | Meningkatkan kamtibmas dan keamanan siber | Program peningkatan stabilitas ketentraman dan ketertiban wilayah |
| | Menjamin kesuksesan pemilu | |
| | Memperkuat pertahanan wilayah nasional | |
| | Meningkatkan Kepastian hukum dan reformasi birokrasi | Program peningkatan akuntabilitas keuangan dan aset daerah |
| | Memperkuat efektivitas diplomasi | Program peningkatan profesionalisme birokrasi |

Sumber: Hasil Analisis Bappeda Kabupaten Bandung, 2019

Dalam mewujudkan 11 prioritas pembangunan Kabupaten Bandung tahun 2020, Pemerintah Kabupaten Bandung menetapkan program pembangunan daerah yang merupakan gambaran program-program prioritas di Kabupaten Bandung. Program pembangunan daerah yang terdiri atas 25 program ini ditetapkan melalui pendekatan *top-down*, *bottom-up*, politis, dan partisipatif. Program pembangunan daerah tersebut dijelaskan pada Tabel 4.18. berikut.





TABEL 4.18.

PENJELASAN PROGRAM PEMBANGUNAN DAERAH KABUPATEN BANDUNG TAHUN 2020

| Prioritas Pembangunan | Program Pembangunan Daerah | Indikator Kinerja | Kinerja Program Dan Kerangka Pendanaan Tahun 2020 | | Perangkat Daerah Penanggung Jawab |
|---|---|---|---|-----------------|-----------------------------------|
| | | | Target | Pagu Indikatif | |
| Peningkatan cakupan pelayanan dan kualitas pendidikan | Program peningkatan aksesibilitas pendidikan formal dan non formal masyarakat | Indeks pendidikan | 65,15 | 60.408.429.049 | Disdik |
| | Program peningkatan kualitas pendidikan formal dan non formal | Persentase lembaga pendidikan formal dan non formal berakreditasi A | 8,56 | 57.660.008.748 | Disdik, Dispusip, Dispورا |
| | | Persentase tingkat kelulusan SD/ sederajat | 99 | | Disdik |
| | | Persentase tingkat kelulusan SMP/ sederajat | 98 | | Disdik |
| | | Persentase pemustaka | 8,50 | | Disdik, Dispusip |
| | | Jumlah pemuda yang berprestasi di tingkat provinsi dan nasional | 410 | | Dispورا |
| Peningkatan cakupan pelayanan dan kualitas kesehatan | Program peningkatan pelayanan kesehatan masyarakat | Indeks kepuasan masyarakat di bidang kesehatan | 80 | 566.569.888.860 | Dinkes |
| | | Persentase fasilitas kesehatan yang terakreditasi | 92,31 | | Dinkes, RSUD |
| | Program peningkatan derajat kesehatan penduduk | Indeks kesehatan | 81,87 | 19.278.482.239 | DP2KBP3A |
| | Program optimalisasi perlindungan perempuan dan anak serta pengarusutamaan gender | Jumlah penanganan kasus kekerasan terhadap perempuan dan anak | 80 | 1.084.128.777 | DP2KBP3A |
| Penanggulangan bencana banjir dan kekeringan | Program peningkatan standar penanganan penanggulangan bencana | Respond time terhadap kejadian kebakaran | 75 | 7.548.844.717 | Diskar |
| | | Persentase penanganan kebencanaan | 100 | | BPBD, Disperkimtan |
| | Program penanggulangan banjir | Luas genangan | 1,5 | 85.634.247.712 | BPBD, DPUPR, DLH |



| Prioritas Pembangunan | Program Pembangunan Daerah | Indikator Kinerja | Kinerja Program Dan Kerangka Pendanaan Tahun 2020 | | Perangkat Daerah Penanggung Jawab |
|---|--|--|---|-----------------|-----------------------------------|
| | | | Target | Pagu Indikatif | |
| Penanganan kemiskinan dan PMKS | Program jaminan sosial masyarakat | Indeks pengeluaran | 70,92 | 56.424.222.633 | Dinkes, RSUD |
| | Program penanggulangan kemiskinan dan permasalahan kesejahteraan sosial masyarakat | Tingkat pengangguran terbuka | 4,7 | 41.700.241.362 | Disnaker |
| | | Indeks kedalaman kemiskinan | 0,85 | | Dinsos |
| Pengendalian pencemaran lingkungan | Program pengendalian pencemaran dan kerusakan lingkungan hidup | Indeks kualitas air | 28 | 20.748.830.796 | DLH |
| | | Indeks kualitas udara | 78 | | Dishub |
| | | Persentase pengelolaan sampah | 65 | | DLH |
| | Program konservasi sumber daya alam | Luas ruang terbuka hijau | 48,95 | 12.781.350.485 | DLH, DPUPR |
| | | Persentase ketersediaan air pada musim kemarau | 0,31 | | DLH |
| Reformasi birokrasi | Program peningkatan profesionalisme birokrasi | Nilai SAKIP kabupaten | 72,5 | 371.489.632.963 | Seluruh SKPD |
| | | Nilai maturitas Sistem Pengawasan Internal Pemerintah (SPIP) | 3,17 | | Seluruh SKPD |
| | | Indeks kepuasan masyarakat | 81,78 (Baik) | | Seluruh SKPD |
| | Program peningkatan akuntabilitas keuangan dan aset daerah | Opini BPK terhadap status laporan keuangan | 1 | 18.789.035.761 | BKD |
| | | Tingkat kemandirian fiskal | 18,30 | | BKD |
| Peningkatan pelayanan sarana dan prasarana dasar wilayah | Program peningkatan kualitas pelayanan transportasi | Moda share | 2,16 | 261.220.253.907 | Dishub, DPUPR |
| | | Level of Service (LOS) Jalan | C | | Dishub, DPUPR |
| | Program optimalisasi jaringan irigasi | Luas sawah yang terairi irigasi | 55 | 28.142.084.164 | DPUPR |
| | Program pengendalian pemanfaatan ruang | Persentase penggunaan lahan sesuai dengan tata ruang | 58 | 4.498.000.000 | DPUPR |
| | Program peningkatan kualitas kawasan permukiman | Akses aman terhadap air bersih | 79,24 | 75.989.728.504 | Disperkimtan |
| | | Akses aman terhadap sanitasi | 100 | | Disperkimtan |
| | | Persentase kawasan kumuh | 0,25 | | Disperkimtan |
| Program pengembangan pertanian berdaya saing berbasis organik | Persentase pertumbuhan sektor pertanian, kehutanan, dan perikanan dalam PDRB | 2,3 | 6.696.293.476 | Distan | |





| Prioritas Pembangunan | Program Pembangunan Daerah | Indikator Kinerja | Kinerja Program Dan Kerangka Pendanaan Tahun 2020 | | Perangkat Daerah Penanggung Jawab | |
|--|---|--|---|----------------|-----------------------------------|-----------|
| | | | Target | Pagu Indikatif | | |
| Peningkatan daya saing perekonomian produk unggulan | | Nilai tukar petani | 115,36 | | Distan, Dispangkan | |
| | Program pengembangan perdagangan dan jasa yang kompetitif | Persentase pertumbuhan sektor perdagangan besar dan eceran, reparasi mobil dan sepeda motor dalam PDRB | 6,8 | 10.758.865.856 | Disdagin | |
| | Program pengembangan produktivitas koperasi, industri kecil dan menengah, serta ekonomi kreatif | Persentase koperasi berkualitas | 4,00 | 13.716.969.415 | DiskopUKM | |
| | | Persentase pertumbuhan sektor industri pengolahan dalam PDRB | 6,14 | | Disdagin | |
| | Program pengembangan kebudayaan dan kepariwisataan daerah | Jumlah kunjungan wisata | | 2.800.000 | 24.603.116.606 | Disparbud |
| | | | Persentase pertumbuhan sektor penyediaan akomodasi dan makan minum dalam PDRB | 7,27 | | Disparbud |
| | | | Jumlah situs/cagar budaya dalam kondisi baik | 75 | | Disparbud |
| Program peningkatan efektivitas investasi | Laju pertumbuhan investasi | 55,5 | 3.630.000.000 | DPMPTSP | | |
| Pemantapan pembangunan wilayah perdesaan | Program peningkatan pemberdayaan masyarakat dan pembangunan perdesaan | Persentase desa mandiri | 12 | 10.409.500.000 | Disperkimtan, BPBD, DPMD | |
| Pemantapan ketahanan dan kemandirian pangan | Program pemantapan kemandirian pangan | Skor PPH konsumsi | 92 | 29.370.054.312 | Distan, Dispangkan | |
| | | Skor PPH ketersediaan | 93 | | Distan, Dispangkan | |
| Pemantapan stabilitas keamanan dan ketertiban masyarakat | Program peningkatan stabilitas ketentraman dan ketertiban wilayah | Persentase penurunan gangguan kamtibmas | 25 | 20.710.566.081 | Bakesbangpol, Satpol PP | |
| | | Persentase penegakan Perda | 100 | | Bakesbangpol, Satpol PP | |

Sumber: Hasil Analisis Bappeda Kabupaten Bandung, 2019





4.4. Inovasi Pembangunan Tahun 2020

Dalam rangka mewujudkan percepatan pembangunan daerah yang menjadi tuntutan pesatnya pertumbuhan global, perlu disusun konsep-konsep baru yang kreatif dan inovatif sebagai substitusi dari konsep *business as usual* yang sudah kurang tepat lagi untuk diterapkan. Konsep-konsep baru tersebut yang kemudian menjadi pendorong percepatan pembangunan daerah. Terlebih lagi dalam era modernisasi, dimana daya saing daerah tidak saja dituntut untuk dapat unggul dalam lingkup nasional, tetapi juga dituntut untuk unggul dan dapat berdaya saing di lingkup global. Didasari pertimbangan tersebut, Pemerintah Kabupaten Bandung merumuskan berbagai macam inovasi pembangunan daerah untuk tahun 2020. Inovasi pembangunan ini diklasifikasikan kedalam dua kategori, yaitu inovasi substansi rencana serta inovasi proses perencanaan. Secara detail, inovasi pembangunan Kabupaten Bandung dijabarkan pada subbab 4.4.1 dan subbab 4.4.2.

4.4.1. Inovasi Substansi Rencana

Penetapan inovasi substansi rencana didorong sebagai upaya mendukung terciptanya rencana pembangunan yang efektif dan mengakomodir terlaksananya percepatan pembangunan Kabupaten Bandung. Inovasi substansi rencana pembangunan Kabupaten Bandung tahun 2020 diarahkan pada upaya implementasi lima tematik pembangunan Kabupaten Bandung tahun 2016-2021. Inovasi yang dilakukan oleh Kabupaten Bandung sesuai perencanaan pembangunan dengan pendekatan holistik-tematik, integratif, dan spasial sesuai dengan pemerintah pusat untuk meningkatkan efektivitas dan efisiensi sasaran agenda prioritas nasional. Sebelum meninjau inovasi pembangunan tahun 2020, berikut akan dipaparkan terlebih dahulu secara singkat mengenai pengembangan lima tematik pembangunan Kabupaten Bandung tahun 2016-2021.

A. Lima Tematik Perencanaan Kabupaten Bandung Tahun 2016-2021

Berdasarkan RPJMD Kabupaten Bandung 2016-2021, Tema Pembangunan tahun 2020 adalah "Pemantapan Kabupaten Bandung yang maju, mandiri, dan berdaya saing dalam lingkup wilayah regional dan nasional". Tema pembangunan ini akan tertuang dalam mendukung prioritas pembangunan dan inovasi pembangunan di tahun 2020 sehingga pembangunan Kabupaten Bandung tahun 2020 akan terintegrasi dengan baik. Masih melanjutkan konsep pembangunan di tahun sebelumnya, pembangunan Sabilulungan Bandung 1000 Kampung tahun 2020 juga berangkat dari keinginan untuk memperkuat pembangunan dari desa (*bottom up planning*), dengan harapan pemantapan desa yang kuat akan menjadi pilar untuk pembangunan Kabupaten Bandung yang kuat, yang pada akhirnya bermuara pada negara yang kuat. Pembangunan ini mengedepankan sinergitas dan multi sektor terpadu. Pada tahun 2020 akan dikembangkan 8 (delapan) kampung yang akan dijelaskan pada subbab selanjutnya. Pembangunan 8 kampung ini diharapkan dapat menjadi acuan bagi kampung lain untuk lebih maju, mandiri, dan berdaya saing.

Perencanaan Pembangunan Kabupaten Bandung tahun 2016-2021 diarahkan melalui konsep lima tematik pembangunan, yaitu meliputi tematik pariwisata, tematik investasi, tematik pendidikan, tematik kemiskinan, dan tematik kesehatan. Penetapan lima tematik pembangunan ini sejalan dalam mendukung optimalisasi pengembangan kapasitas masyarakat lokal, serta optimalisasi pengembangan potensi wilayah. Dengan demikian diharapkan mampu mendorong pengembangan wilayah. Dalam implementasinya pengembangan lima tematik diarahkan pada tercapainya pembangunan 1000 kampung yang terbagi kedalam enam klasifikasi, meliputi kampung agro, kampung *home industry*, kampung kuliner, kampung panorama, kampung seni dan budaya serta kampung jasa/edukasi.





GAMBAR 4.2.
KONSEP 1000 KAMPUNG
Sumber: Hasil Analisis Bappeda Kabupaten Bandung, 2019

Pembangunan tematik Kabupaten Bandung Tahun 2016-2021 memiliki pengertian sebagai pembangunan terpadu yang mengkaitkan beberapa tema pembangunan dalam rangka mewujudkan pembangunan yang lebih terintegrasi, serta agar memiliki kesamaan tujuan antar sektor pembangunan. Pemilihan konsep tematik didasarkan pada persoalan eksisting, yang mana sektor-sektor pembangunan cenderung berfokus pada pembangunan sektor masing-masing dengan mengabaikan keterkaitannya dengan sektor lain. Terkotak-kotakkannya sektor pembangunan seringkali mengakibatkan adanya ketidaksinkronan pembangunan antar sektor yang dapat menghambat pembangunan wilayah. Melalui pengembangan tematik diharapkan akan tercipta sinergi yang memperkuat pembangunan wilayah.

Pemilihan lima tematik pembangunan didasarkan pada potensi eksisting serta prediksi prospek pengembangan kedepan. Dengan pengembangan lima tematik pembangunan ini diharapkan akan menjadi pendorong percepatan pencapaian target pembangunan Kabupaten Bandung tahun 2016-2021 serta mendorong percepatan pencapaian visi pembangunan Kabupaten Bandung dalam memantapkan pembangunan Kabupaten Bandung yang maju, mandiri dan berdaya saing pada tahun 2021.

B. Inovasi Pembangunan Tahun 2020

Perkembangan wilayah yang begitu pesat menyumbang porsi yang besar terhadap perubahan karakteristik wilayah yang semula perdesaan bertransformasi menjadi perkotaan atau



yang biasa dikenal dengan istilah urbanisasi. Salah satu perkembangan yang sangat berpengaruh di era globalisasi ini adalah kemajuan teknologi dan informasi yang memungkinkan kegiatan ekonomi dapat berlangsung lebih produktif dibandingkan era-era terdahulu. Di tengah laju urbanisasi dan semakin kompetitifnya persaingan global, daerah sebagai ruang berlangsungnya interaksi ekonomi dan sosial dituntut untuk dapat bersaing dalam memfasilitasi beragam dinamika pembangunan. Sebagai konsekuensinya, pemerintah sebagai *agent of development* memiliki peranan besar dalam menghasilkan kebijakan-kebijakan pembangunan yang kreatif dan inovatif sehingga dapat terbentuk daerah yang semakin berdaya saing. Konsep berdaya saing yang diharapkan adalah dimana fokus peningkatan kondisi internal daerah, seperti kesejahteraan sosial dan ekonomi bagi penduduknya, infrastruktur yang baik, pembangunan yang mengarah pada pembangunan yang berkelanjutan, serta keamanan dan kenyamanan ruang bagi setiap pelaku kegiatan, dapat menjadi daya tarik bagi pihak eksternal, baik pengunjung, bisnis dan investasi baru, maupun faktor lainnya, yang imbasnya dapat meningkatkan taraf perekonomian daerah.

Untuk memastikan pembangunan yang berlangsung sesuai dengan visi dan misi Bupati, Pemerintah Kabupaten Bandung menetapkan sasaran pembangunan yang diwadahi dalam rencana pembangunan jangka menengah yang diterjemahkan dalam rencana pembangunan tahunan. Khusus untuk tahun 2020, RPJMD Kabupaten Bandung Tahun 2016-2021 menetapkan tema pembangunan "Pemantapan Kabupaten Bandung yang maju, mandiri, dan berdaya saing dalam lingkup wilayah regional dan nasional". Sebagai tahun terakhir dalam periode pembangunan jangka menengah, arah kebijakan yang ditetapkan di tahun ini adalah untuk memantapkan pembangunan menuju perwujudan visi Kabupaten Bandung yang maju, mandiri, dan berdaya saing, yang menjadi tujuan akhir dalam segala bentuk pembangunan yang dilakukan di Kabupaten Bandung. Setelah dilakukan berbagai macam pembangunan di tahun-tahun sebelumnya, maka di tahun 2020 ini adalah titik akhir dimana visi Kabupaten Bandung dapat diwujudkan. Daya saing wilayah Kabupaten Bandung, baik dalam segi ekonomi, sumber daya manusia, maupun fisik infrastruktur, diharapkan sudah mampu bersaing dengan wilayah lain.

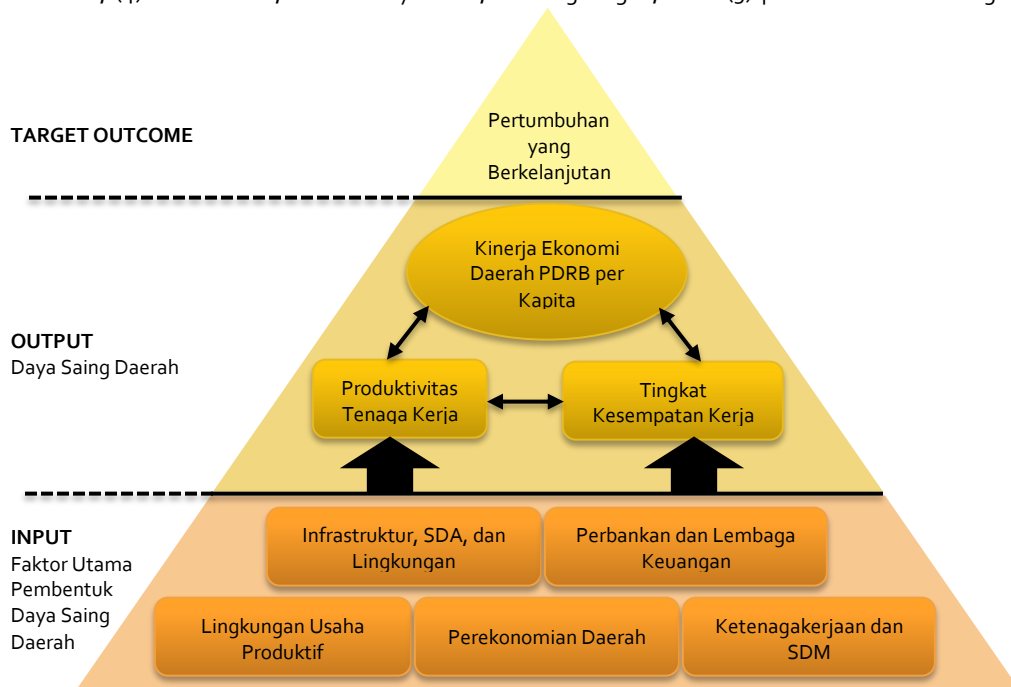
Merujuk pada tema pembangunan tahun 2020, kata kunci utama dalam perencanaan pembangunan yang akan dicapai adalah maju, mandiri, dan berdaya saing. Meninjau indikator pokok-pokok visi dalam RPJMD Kabupaten Bandung Tahun 2016-2021, disebutkan bahwa indikator untuk maju adalah mengalami peningkatan dalam aspek kapasitas sumber daya manusia dan ekonomi, serta penggunaan teknologi untuk menunjang segala aktivitas daerah, mandiri adalah mampu mengeksplorasi, mengolah, dan mengelola potensi lokal untuk kepentingan kesejahteraan masyarakat, dan berdaya saing adalah memiliki kondisi perekonomian yang kreatif, inovatif, dan kompetitif, serta mampu bersaing dengan wilayah lainnya. Dengan kata lain, indikator maju dan mandiri berfokus pada pengembangan faktor internal daerah, sementara dalam indikator berdaya saing fokus pengembangan faktor internal bertujuan akhir pada faktor eksternal daerah. Berdasarkan penjelasan tersebut, dapat disimpulkan bahwa untuk mencapai kondisi daerah yang berdaya saing, dibutuhkan pula pemenuhan indikator maju dan mandiri sehingga tercipta daerah yang tidak hanya mampu memenuhi kebutuhannya sendiri tetapi juga mampu bersaing di lingkup regional maupun nasional.

Dalam Santoso (2009), pembangunan daerah yang berdaya saing merupakan sebuah proses yang melibatkan hubungan dari berbagai macam faktor pembangunan. Faktor-faktor ini dibagi ke dalam tiga klasifikasi, yakni *input*, *output*, dan *outcome*. Konsep hubungan faktor-faktor





daya saing berbentuk piramida buatan Gardiner, Martin, dan Tyler (2004) diaplikasikan oleh PPSK Bank Indonesia – LP3E FE Unpad (2008) dalam Pemetaan Daya Saing Ekonomi Daerah pada 434 Kabupaten/Kota. Kemampuan daya saing kota dibentuk oleh faktor-faktor utama (*input*), dan kinerja perekonomian (*output*). Faktor-faktor utama pembentuk daya saing terdiri dari 5 indikator utama, yaitu (1) lingkungan usaha produktif, (2) perekonomian daerah, (3) ketenagakerjaan dan sumber daya manusia, (4) infrastruktur, sumber daya alam, dan lingkungan, serta (5) perbankan dan lembaga



keuangan. Kinerja perekonomian (*output*) mencakup produktivitas tenaga kerja, tingkat kesempatan kerja, dan PDRB per kapita. Sedangkan target *outcome* dari daya saing daerah adalah pertumbuhan yang berkelanjutan, sebagaimana terlihat dalam Gambar 4.3.

GAMBAR 4.3.
PIRAMIDA DAYA SAING DAERAH

Sumber: PPSK Bank Indonesia – LP3E FE Unpad, 2008

Berdasarkan analisis dalam Indiatuti (2016), perwujudan daya saing ekonomi daerah merupakan determinan dari 5 faktor sebagai berikut:

1. Produktivitas Tenaga Kerja dan Daya Tarik Ekonomi

Produktivitas tenaga kerja pada kabupaten/kota yang diukur sebagai nilai tambah per tenaga kerja mempunyai hubungan sangat kuat tingkat daya tarik ekonomi suatu daerah. Produktivitas sektor produksi mempunyai hubungan kausalitas dengan ekspor dan aliran investasi. Akselerasinya ditentukan pula oleh tingkat pendapatan per kapita yang semakin tinggi akan memperkuat daya tarik ekonomi terutama dalam mengundang investor.





2. Kualitas Hidup Masyarakat

Mutu manusia dan *human capital* merepresentasikan kualitas hidup manusia dan memiliki hubungan dengan tingkat daya saing daerah. Ketersediaan infrastruktur jalan yang mencukupi akan memudahkan pergerakan dan akses masyarakat untuk mengakumulasi pendidikan, kesehatan, dan kemampuan ekonomi. Pembentukan kualitas hidup masyarakat akan mengalami kesulitan untuk daerah mencatat ketimpangan. Pembangunan daya saing daerah lebih mudah untuk daerah yang tingkat ketimpangannya relatif rendah.



GAMBAR 4.4.
DETERMINAN DAYA SAING EKONOMI DAERAH

Sumber: Indiatuti, 2016

3. Inovasi dan Ekspansi

Semakin banyak perusahaan melakukan inovasi dan riset akan menumbuhkan daya saing perusahaan dan daya saing daerah. Indikator penting lainnya adalah pembiayaan. Pembiayaan perbankan memiliki hubungan positif dengan pengembangan daya saing. Pada daerah yang terindeks daya saing tinggi ternyata didukung oleh pembiayaan perbankan yang tinggi. Daerah dengan konsentrasi industri mampu menumbuhkan perusahaan untuk melakukan riset. Temuan lain yaitu meningkatnya inovasi, riset, dan dukungan pembiayaan akan memudahkan terjadinya ekspansi perusahaan dan industri. Jalur ekspansi mengundang kegiatan diversifikasi yang pada akhirnya mendorong diversifikasi ekonomi dan produktivitas sektoral.

4. Pengembangan Sektor Jasa

Meningkatnya produktivitas sektor produksi selain mendorong ekspansi dan diversifikasi, akan mengundang investasi pada sektor jasa sebagai pelengkap dan pendukung penumbuhan daya saing daerah. Pengembangan sektor jasa, yaitu PHR dan jasa kemasyarakatan memiliki hubungan





kausalitas dengan pertumbuhan daya saing daerah. Beberapa kabupaten/kota yang terindeks berdaya saing tinggi mencatat sektor PHR dan jasa kemasyarakatan yang meningkat.

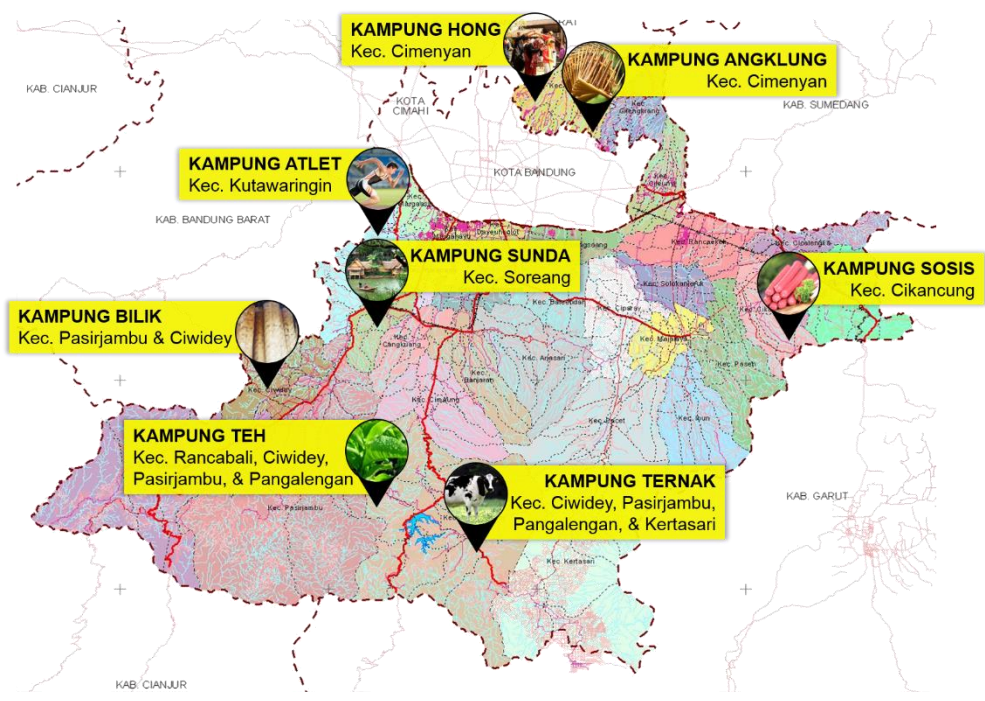
5. Peranan Pemerintah Daerah

Penumbuhan daya saing akan terhambat jika daerah memiliki indikator sosial ekonomi yang buruk diukur dari tingkat kemiskinan. Beban atas tingkat kemiskinan akan menyulitkan pembentukan mutu SDM dan *human capital* yang merupakan faktor penting daya saing daerah. Hal penting lainnya, kebijakan pemerintah daerah untuk meningkatkan upah minimul regional dan kabupaten/kota perlu dievaluasi efektivitasnya jika menurunkan efisiensi biaya atau produktivitas tenaga kerja. Selain itu, kemampuan pembiayaan pemerintah daerah untuk mendorong daya saing daerah ternyata bervariasi jika diukur dari APBD per kapita. Bahkan pada beberapa daerah perlu dievaluasi kualitas belanja APBD karena belum menumbuhkan daya saing daerah.

Salah satu upaya untuk meningkatkan daya saing Kabupaten Bandung, sekaligus menjalankan kebijakan Bupati adalah dengan melanjutkan pembangunan Sabilulungan Bandung 1000 Kampung. Sabilulungan Bandung 1000 Kampung sebagai ruh atau semangat dalam pembangunan Kabupaten Bandung telah diupayakan untuk terlaksana selama beberapa tahun terakhir. Dengan mengedepankan konsep "kampung" sebagai semangat pembangunan, diharapkan perkembangan di era globalisasi tidak menjadikan Kabupaten Bandung kehilangan karakteristik dan ciri khas daerahnya karena pembangunan dilakukan dengan memanfaatkan potensi-potensi lokal yang ada.

Berdasarkan hasil kajian dan evaluasi, terdapat delapan kawasan potensial yang akan dikembangkan di tahun 2020 sebagai bagian dari pengembangan Sabilulungan Bandung 1000 Kampung, yang terdiri atas 2 kampung agro, 3 kampung seni dan budaya, 1 kampung kuliner, 1 kampung *home industry*, dan 1 kampung jasa/edukasi. Kedelapan kampung tersebut tersebar di delapan titik pengembangan di Kabupaten Bandung yaitu **Kampung Teh** di Kecamatan Pasirjambu, Ciwidey, Rancabali, dan Pangalengan, **Kampung Ternak** di Kecamatan Ciwidey, Pasirjambu, Pangalengan, dan Kertasari, **Kampung Angklung** di Kecamatan Cimenyan, **Kampung Hong** di Kecamatan Cimenyan, **Kampung Sosis** di Kecamatan Cikancung, **Kampung Sunda** di Kecamatan Soreang, **Kampung Atlet** di Kecamatan Kutawaringin, dan **Kampung Bilik** di Kecamatan Pasirjambu dan Ciwidey. Adapun persebaran lokasi dari delapan kampung tersebut ditampilkan pada Gambar 4.4.





GAMBAR 4.5.
LOKASI PENGEMBANGAN SABILULULUNGAN BANDUNG 1000 KAMPUNG TAHUN 2020
Sumber: Hasil Analisis Bappeda Kabupaten Bandung, 2019

Konsep pengembangan yang akan diambil untuk kedelapan kampung tersebut adalah kampung wisata dengan masing-masing potensi kampung menjadi daya tarik utama yang menggerakkan kegiatan pariwisata yang berlangsung di kampung tersebut. Mengadaptasi konsep berdaya saing yang sebelumnya sudah dijelaskan, potensi yang terdapat di tiap kampung diinfus ke dalam faktor-faktor utama pembentuk daya saing daerah mulai dari lingkup kawasan kampung, sehingga apabila dilaksanakan secara simultan di delapan lokus yang tersebar di kabupaten akan mendorong perwujudan Kabupaten Bandung yang berdaya saing. Pengembangan yang akan dilakukan di delapan kampung tahun 2020 adalah sebagai berikut:

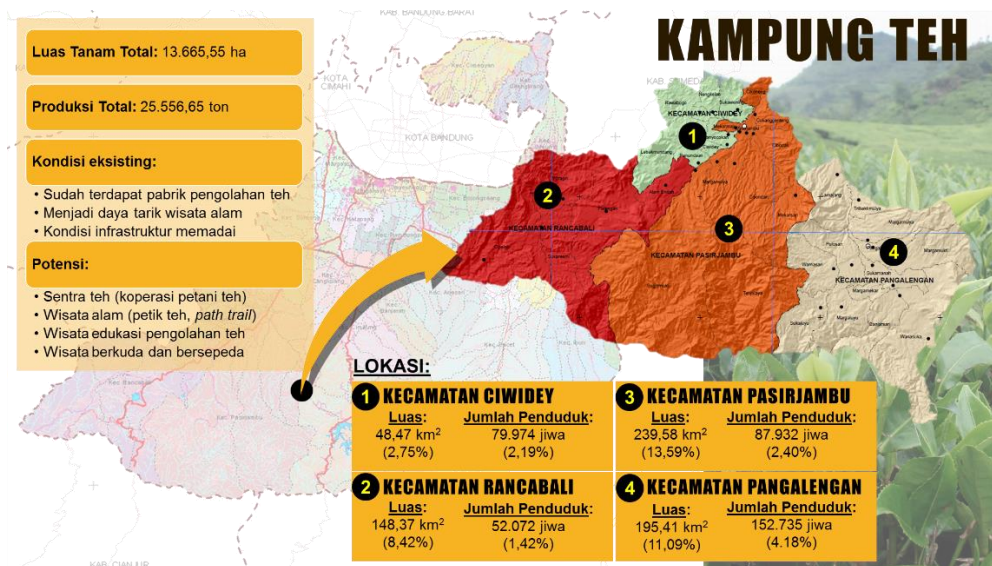
1. Kampung Teh

Kampung Teh berlokasi di bagian selatan Kabupaten Bandung, tepatnya tersebar di 4 kecamatan yakni Kecamatan Rancabali, Ciwidey, Pasirjambu, dan Pangalengan. Keempat kecamatan ini dikenal dengan bentang alamnya yang indah karena memiliki topografi dataran dan didominasi oleh lereng/punggung bukit dengan ketinggian berkisar pada 700-1.600 mdpl. Kondisi topografi ini menjadikan keempat kecamatan ini memiliki suhu rata-rata yang cukup rendah. Berdasarkan Puslitbang Perkebunan Indonesia, teh yang berkualitas tinggi banyak ditanam di ketinggian hingga 1.500 mdpl karena tanaman akan tumbuh lebih lambat dan rasanya jadi lebih baik. Hal ini menjadikan keempat kecamatan ini sangat cocok untuk ditanami tumbuhan teh dengan kualitas yang tinggi. Meninjau kondisi eksistingnya, kegiatan penduduk umumnya bergerak di bidang pertanian dan sub kegiatannya, salah satunya adalah perkebunan teh, baik itu perkebunan yang dikelola PTPN,





perkebunan perusahaan swasta, maupun perkebunan rakyat. Atas dasar karakteristik yang didukung dengan kondisi eksisting tersebut, maka konsep Kampung Teh kemudian dicetuskan untuk dikembangkan di empat kecamatan tersebut.



GAMBAR 4.6.
PROFIL KAMPUNG TEH

Sumber: Hasil Analisis Bappeda Kabupaten Bandung, 2019

Dalam mewujudkan pembangunan Kampung Teh dibutuhkan berbagai macam bentuk intervensi untuk memastikan inovasi pembangunan dapat direalisasikan dan bersinergi dengan pembangunan daerah yang akan dilaksanakan oleh Pemerintah Kabupaten Bandung di tahun 2020. Intervensi yang dilakukan pemerintah di Kampung Teh dibuat berupa rencana konsep yang di dalamnya terdiri atas kebutuhan intervensi pada sektor pertanian, infrastruktur, kelembagaan, pemberdayaan, dan pariwisata. Kebutuhan intervensi tersebut kemudian diturunkan ke dalam rencana tindak yang lebih taktis dan spesifik. Rencana tindak ini yang nantinya akan diterjemahkan ke dalam program dan kegiatan Perangkat Daerah yang akan dilaksanakan di lokasi Kampung Teh dengan indikator kinerja dan alokasi anggaran serta sumber anggaran sesuai dengan kebijakan Pemerintah Kabupaten Bandung. Adapun kebutuhan intervensi dan rencana tindak yang diterapkan di Kampung Teh adalah sebagai berikut:

TABEL 4.19.
KEBUTUHAN INTERVENSI KAMPUNG TEH

| Kebutuhan Intervensi | Rencana Tindak |
|---|--|
| Pengembangan tanaman perkebunan dan pertanian, dan wisata kuliner sehingga bisa dijadikan tujuan wisata | Agropolitan hortikultura Mengembangkan lokasi wisata |
| Penyiapan tenaga kerja | Peningkatan partisipasi masyarakat terhadap pendidikan dan pelatihan |
| Fasilitasi permodalan | Fasilitasi permodalan |





| Kebutuhan Intervensi | Rencana Tindak |
|--|---|
| Peningkatan promosi | Branding pariwisata alam, pariwisata agro dan kuliner |
| Perbaikan infrastruktur | Akses jalan agar memperlancar arus transportasi |
| Revitalisasi fungsi kecamatan sebagai mediator untuk menumbuhkembangkan, memberdayakan para pelaku usaha | Pemberdayaan fungsi pemerintahan, pendampingan aparat kecamatan |
| | Menambah personil akuntan, teknik sipil |
| | Pelimpahan proses IMB secara keseluruhan |
| | Pelimpahan kewenangan pelayanan dasar secara utuh dan nyata |
| | Pembenahan tata kelola kecamatan |

Sumber: Hasil Analisis Bappeda Kabupaten Bandung, 2019

Pengembangan Kampung Teh selain dibuat bersinergi dengan program pembangunan daerah oleh perangkat daerah, juga dipastikan sejalan dalam mendukung lima tematik pembangunan. Implementasi pengembangan Kampung Teh kemudian akan memberikan *multiplier effects* pada sektor lingkungan, ekonomi, dan ketenagakerjaan, yang dilihat dari bentuk pengembangannya yang berbasis lingkungan, menciptakan lapangan pekerjaan baru bagi penduduk sekitar, bangkitkan kegiatan ekonomi di sektor perdagangan, hotel, dan restoran, serta berpotensi meningkatkan pemasukan di sektor pajak dan retribusi sehingga akan meningkatkan pendapatan asli daerah. Beberapa contoh sektor yang dapat diintervensi antara lain adalah koperasi dan kelembagaan, pertanian, dan penataan kawasan, seperti yang terdapat dalam ilustrasi pada Gambar 4.7.



GAMBAR 4.7.
ILUSTRASI PERENCANAAN KAMPUNG TEH
 Sumber: Hasil Analisis Bappeda Kabupaten Bandung, 2019





Pembenahan sektor koperasi dan kelembagaan

Koperasi dan kelembagaan dalam peranannya untuk memberikan bantuan berupa fasilitas pemasaran dan berbagai macam bentuk bantuan produksi lainnya menjadi salah satu aspek penting yang perlu dibenahi. Pembetulan berfokus pada penguatan kelembagaan dan koperasi dengan disinergikan dengan tematik pendidikan dilakukan melalui pemantapan peran koperasi dan kelembagaan lainnya tidak hanya dalam fasilitasi pemasaran tetapi juga sebagai pusat pelatihan serta bimbingan dan konseling bagi petani, yang dalam pelaksanaannya didukung oleh akademisi dan tenaga ahli dari perguruan tinggi yang ada di Kabupaten Bandung.

Pembenahan sektor pertanian

Pembetulan di sektor pertanian dilakukan dengan berkolaborasi bersama pihak perguruan tinggi sebagai bentuk dukungan tematik pendidikan. Beberapa pembetulan yang dapat dilakukan untuk mewujudkan pembangunan di Kampung Teh antara lain adalah layout penanaman untuk menambah estetika kebun teh, penanaman bibit unggul, penerapan inovasi metode tanam dan panen untuk menambah nilai dan efektivitas produksi.

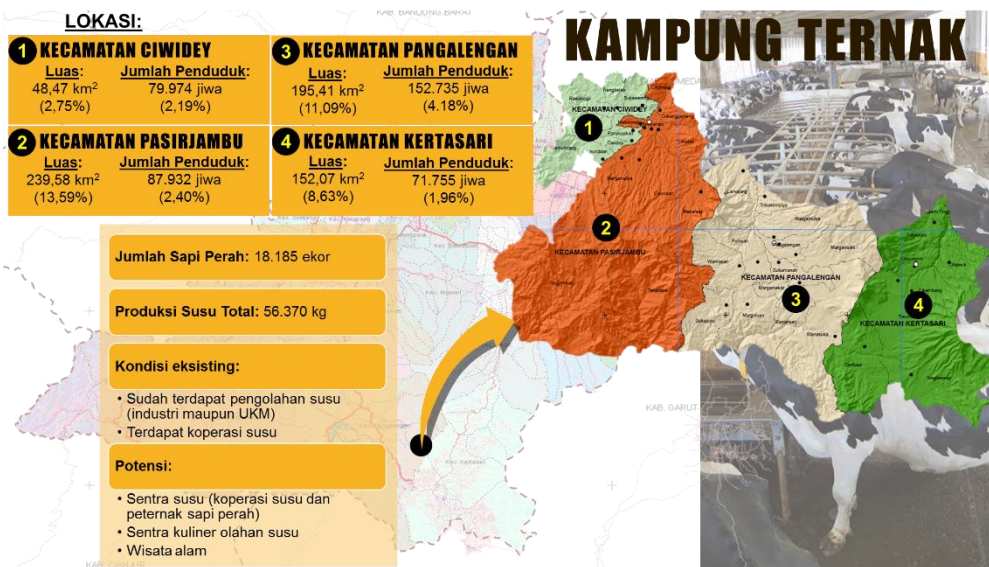
Pembenahan sektor penataan kawasan

Beberapa hal yang dapat dilakukan dalam melaksanakan pembetulan di sektor penataan kawasan yang berkenaan dengan tematik pariwisata antara lain adalah pengadaan angkutan wisata dengan trayek menghubungkan antar lokasi objek wisata di kawasan Kampung Teh, pembangunan *jogging track* dan jalur bersepeda dan berkuda sebagai salah satu sarana wisata yang menyehatkan.

2. Kampung Ternak

Sebagai salah satu kampung agro yang dikembangkan, Kampung Ternak berlokasi di bagian selatan Kabupaten Bandung tepatnya tersebar di 4 kecamatan yakni Kecamatan Ciwidey, Pasirjambu, Pangalengan, dan Kertasari. Kampung Ternak diusung sebagai salah satu kampung yang dikembangkan karena kondisi karakteristik eksisting yang mendukung dimana di keempat kecamatan ini memiliki jumlah populasi sapi tertinggi di Kabupaten Bandung dengan jumlah total populasi sapi di kawasan Kampung Ternak ini adalah sebanyak 18.185 ekor. Sapi menjadi ternak yang dikembangkan di dalam Kampung Ternak karena selain pengembangbiakan sapi perah yang eksklusif, juga karena produk turunan dari sapi perah yakni susu memiliki potensi ekonomi yang tinggi.

Konsep pengembangan Kampung Ternak tidak dapat terwujud tanpa adanya perencanaan yang memastikan keberjalanan pembangunan kampung. Maka dari itu, dibuat poin-poin kebutuhan intervensi yang mendukung perwujudan konsep Kampung Ternak yang diturunkan ke dalam rencana tindak untuk akan diterapkan di Kampung Ternak yang selanjutnya akan diterjemahkan ke dalam rencana program dan kegiatan perangkat daerah tahun 2020. Kebutuhan intervensi ini menjadi jembatan antara konsep inovasi ke dalam program perangkat daerah yang khusus diterapkan di Kampung Ternak. Berikut ini adalah kebutuhan intervensi dan rencana tindak yang telah dirumuskan untuk Kampung Ternak di tahun 2020 dalam Tabel 4.20.



GAMBAR 4.8.
PROFIL KAMPUNG TERNAK
 Sumber: Hasil Analisis Bappeda Kabupaten Bandung, 2019

TABEL 4.20.
KEBUTUHAN INTEVENSI KAMPUNG TERNAK

| Kebutuhan Intervensi | Rencana Tindak |
|--|---|
| Peningkatan partisipasi masyarakat terhadap pendidikan | Pembangunan di bidang pendidikan, pelatihan, dan pembinaan |
| Pengembangan teknologi dan pendampingan | Menerapkan teknologi dan pemberian penyuluhan peternakan |
| Modal usaha masyarakat | Fasilitasi permodalan |
| Fasilitas kebersihan dan sanitasi | Perbaikan jalan, peningkatan akses air bersih |
| Revitalisasi fungsi kecamatan sebagai mediator untuk menumbuhkembangkan, memberdayakan para pelaku usaha | Pemberdayaan fungsi pemerintahan, pendampingan aparat kecamatan |
| | Menambah personil akuntan, teknik sipil |
| | Pelimpahan proses IMB secara keseluruhan |
| | Pelimpahan kewenangan pelayanan dasar secara utuh dan nyata |
| | Pembenahan tata kelola kecamatan |

Sumber: Hasil Analisis Bappeda Kabupaten Bandung, 2019

Dalam kaitannya dengan perencanaan tematik pembangunan, pengembangan Kampung Ternak pun diupayakan untuk sejalan dengan konsep tematik. Tematik yang diambil dalam pembangunan Kampung Ternak ini antara lain adalah tematik pendidikan dan tematik wisata. Dengan didorong oleh konsep tematik, diharapkan Kampung Ternak dapat memberikan *multiplier effects* berupa lapangan kerja baru bagi penduduk di sekitar kawasan dan peningkatan pendapatan daerah yang didapat melalui retribusi parkir serta pajak hotel dan restoran sebagai dampak dari pengunjung yang jumlahnya meningkat. Sektor yang diintervensi oleh tematik antrara lain adalah



koperasi dan perdagangan, pertanian (peternakan), dan pariwisata yang dapat dilihat dalam ilustrasi pada Gambar 4.9.



GAMBAR 4.9.
ILUSTRASI PERENCANAAN KAMPUNG TERNAK
 Sumber: Hasil Analisis Bappeda Kabupaten Bandung, 2019

Pembenahan sektor koperasi dan kelembagaan

Kondisi eksisting Kampung Ternak yang sudah memiliki koperasi susu tidak berarti pembenahan terhadap koperasi tidak lagi dibutuhkan. Pembenahan yang dilakukan lebih berfokus pada sinergi dengan tematik pendidikan yang dilakukan melalui pematapan peran koperasi dan kelembagaan lainnya tidak hanya dalam fasilitasi pemasaran tetapi juga sebagai pusat pelatihan serta bimbingan dan konseling bagi peternak sapi perah dan pengusaha susu sapi, yang dalam pelaksanaannya didukung oleh akademisi dan tenaga ahli dari perguruan tinggi yang ada di Kabupaten Bandung.

Pembenahan sektor pertanian (peternakan)

Bentuk pembenahan di sektor peternakan yang dibantu oleh tematik pendidikan dilakukan dengan berkolaborasi dengan pihak akademisi dari perguruan tinggi di Kabupaten Bandung melalui penerapan riset/penelitian yang telah dilakukan maupun sebagai inkubasi riset dan teknologi dalam sistem peternakan sebagai bentuk upaya mengasilkan produk peternakan sapi yang unggul dan dapat bersaing.

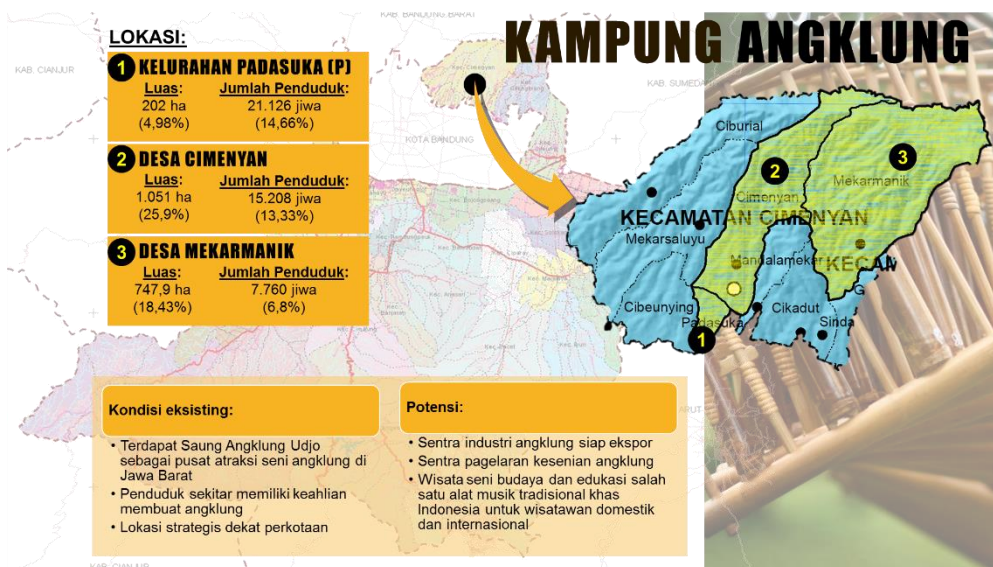
Pembenahan sektor pariwisata

Pembenahan di sektor pariwisata sebagai upaya komersialisasi kegiatan peternakan menjadi kegiatan wisata yang berbasis alam dan potensi lokal sebagai atraksi bagi pengunjung yang pada akhirnya akan berdampak pada ekonomi penduduk sekitar. Intevensi yang dapat dilakukan di Kampung Ternak antara lain pengadaan trayek angkutan wisata, penyelenggaraan kegiatan wisata pemerah sapi, dan pembangunan tempat wisata kuliner khusus olahan susu.



3. Kampung Angklung

Kawasan Kampung Angklung Kabupaten Bandung direncanakan akan berlokasi di Kecamatan Cimenyang. Dari segi delineasi, kawasan Kampung Angklung ini menempati area sebesar 4.057,70 ha yang meliputi 1 kelurahan dan 2 desa, yakni Kelurahan Padasuka, Desa Mekarmanik, dan Desa Cimenyang. Dari ketiganya, lokasi yang memiliki potensi terbesar untuk dijadikan pusat kawasan adalah Kelurahan Padasuka. Hal ini didasari oleh potensi dari kondisi eksisting Kelurahan Padasuka yang menjadi lokasi pusat kesenian angklung yang sudah banyak dikenal publik yaitu Saung Angklung Udjo. Potensi ini masih dapat dikembangkan dengan membangun kawasan wisata seni budaya angklung yang diharapkan dapat berkembang menjadi industri wisata, dimulai dari industri pembuatan angklung yang produknya selain dapat digunakan untuk pertunjukan yang dilakukan di Kampung Angklung ini, tetapi juga dapat dijadikan cinderamata. Dalam skala besar, industri pembuatan angklung di Kampung Angklung diharapkan dapat menjadi *supplier* angklung baik di dalam Kabupaten Bandung, regional, dan nasional, hingga ekspor ke mancanegara.



GAMBAR 4.10.
PROFIL KAMPUNG ANGKLUNG
Sumber: Hasil Analisis Bappeda Kabupaten Bandung, 2019

Dalam rangka mewujudkan terciptanya Kampung Angklung yang sesuai dengan rencana konsep yang sudah dijelaskan sebelumnya, perlu adanya hubungan antara konsep dengan program dan kegiatan yang selanjutnya akan dijalankan oleh Pemerintah Kabupaten Bandung. Hubungan tersebut diumpamakan sebagai rencana tindak yang diturunkan dari kebutuhan intervensi di kawasan kampung yang terdiri atas intervensi pada pembangunan fisik maupun non fisik seperti sumber daya manusia dan ekonomi. Setelah terkumpul rencana-rencana tindak, kemudian diterjemahkan ke dalam bahasa program dan kegiatan. Rencana tindak untuk Kampung Angklung dapat dilihat dalam Tabel 4.21.





TABEL 4.21.

KEBUTUHAN INTERVENSI KAMPUNG ANGKLUNG

| Kebutuhan Intervensi | Rencana Tindak |
|--|---|
| Peningkatan kualitas SDM | Meningkatkan kualitas SDM dengan pelatihan |
| Optimalisasi potensi wisata alam dan budaya | Pelestarian seni dan budaya |
| | <i>Cable car</i> yang dapat menyambungkan tempat wisata di Cimendan dan Cilengkrang |
| | Penginapan dan <i>home stay</i> |
| Infrastruktur umum yang representatif | Perbaikan infrastruktur jalan, sungai |
| Modal usaha masyarakat | Fasilitasi permodalan |
| Promosi dan pemasaran hasil seni | Pembuatan <i>website</i> promosi potensi lokal |
| Revitalisasi fungsi kecamatan sebagai mediator untuk menumbuhkembangkan, memberdayakan para pelaku usaha | Pemberdayaan fungsi pemerintahan, pendampingan aparat kecamatan |
| | Menambah personil akuntan, teknik sipil |
| | Pelimpahan proses IMB secara keseluruhan |
| | Pelimpahan kewenangan pelayanan dasar secara utuh dan nyata |
| | Pembenahan tata kelola kecamatan |

Sumber: Hasil Analisis Bappeda Kabupaten Bandung, 2019



GAMBAR 4.11.

ILUSTRASI PERENCANAAN KAMPUNG ANGKLUNG

Sumber: Hasil Analisis Bappeda Kabupaten Bandung, 2019

Perencanaan Kampung Angklung dikembangkan sejalan dengan konsep tematik pembangunan. Implementasi konsep tematik pembangunan yang diambil dalam realisasi Kampung Angklung adalah tematik wisata dan tematik investasi. Dengan didorong oleh konsep tematik, diharapkan Kampung Angklung dapat memberikan *multiplier effects* berupa lapangan kerja baru bagi penduduk di sekitar kawasan dan peningkatan pendapatan daerah yang didapat melalui retribusi parkir serta pajak hotel dan restoran sebagai dampak dari pengunjung yang jumlahnya meningkat.





Sektor yang diintervensi oleh tematik antrara lain adalah penataan kawasan, koperas dan industri, dan pariwisata yang dapat dilihat dalam ilustrasi pada Gambar 4.11.

Pembenahan sektor penataan kawasan

Dalam mendukung perwujudan Kampung Angklung diterapkan pembangunan tematik wisata dalam pembenahan penataan kawasan. Pembenahan-pembenahan yang dilakukan antara lain adalah pembangunan patung/tugu angklung sebagai simbol Kampung Angklung, pembangunan amphiteater untuk mendukung kegiatan kesenian angklung, dan pembuatan mural sebagai salah satu nilai tambah atraksi wisata.

Pembenahan sektor koperasi dan industri

Beberapa pembenahan yang dapat dilakukan pada sektor koperasi dan industri antara lain adalah pembentukan koperasi pengrajin angklung sebagai pendukung kegiatan industri angklung dari segi kelembagaan, pembangunan sentra pemasaran dan promosi angklung tidak hanya sebagai kesenian tetapi juga sebagai produk, dan pemasaran souvenir ciri khas Kampung Angklung.

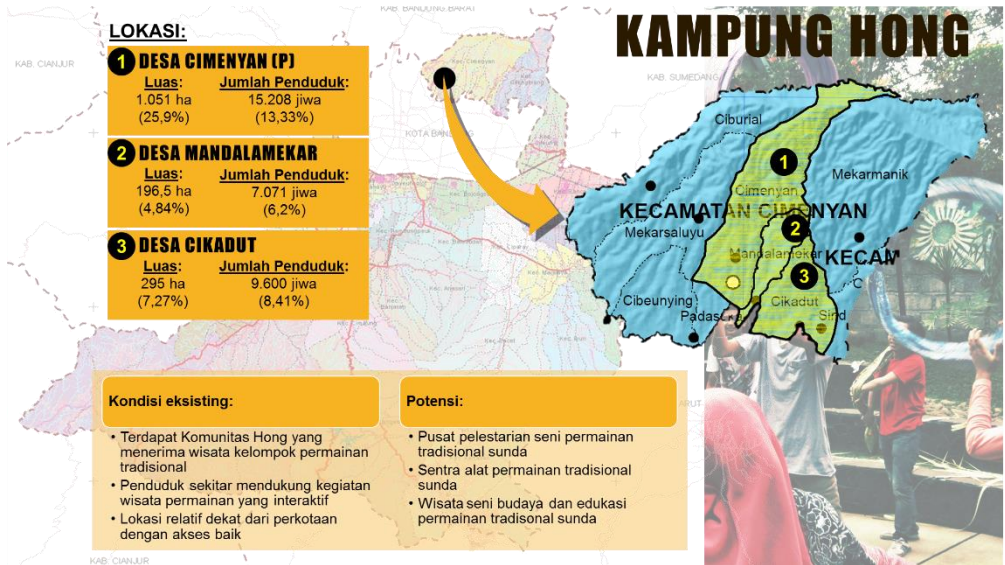
Pembenahan sektor pariwisata

Bentuk pembenahan di sektor pariwisata yang dapat dilakukan antara lain adalah menjadikan Kampung Agklung sebagai pusat kesenian angklung dengan pembangunan pusat wisata pengrajin dan pertunjukan seni angklung, serta pengadaan *short course* seni angklung yang dapat diikuti oleh pengunjung baik lokal maupun internasional sebagai bentuk pengenalan dan pendidikan seni angklung kepada publik.

4. Kampung Hong

Sama seperti lokasi Kampung Angklung, Kampung Hong Kabupaten Bandung pun direncanakan berlokasi di Kecamatan Cimenyan seluas 4.057,70 ha. Desa yang akan menjadi lokasi dikembangkannya Kampung Hong adalah Desa Cikadut, Desa Mandalamekar, dan Desa Cimenyan dengan desa yang berpotensi sebagai pusat kampung adalah Desa Cimenyan. Hong sendiri merupakan suatu komunitas permainan tradisional adat sunda yang salah satunya berlokasi di Desa Ciburial Kecamatan Cimenyan. Dengan dibentuknya Kampung Hong diharapkan dapat menjadi alternatif wisata seni budaya permainan yang tidak hanya menarik dan unik tetapi juga menambah wawasan kebudayaan pengunjung serta menjadi daya tarik tersendiri bagi Kabupaten Bandung.





GAMBAR 4.12.
PROFIL KAMPUNG HONG
Sumber: Hasil Analisis Bappeda Kabupaten Bandung, 2019

Kampung Hong dapat diwujudkan apabila konsep-konsep yang telah direncanakan dapat dituangkan ke dalam perencanaan program dan kegiatan yang nantinya akan dilaksanakan oleh pemerintah daerah. Agar dapat diterjemahkan ke dalam program dan kegiatan perangkat daerah, konsep pengembangan kampung kemudian dipecah ke dalam kebutuhan intervensi yang diturunkan menjadi rencana tindak. Rencana tindak ini yang menjadi jembatan antara konsep pengembangan kampung dan program kegiatan perangkat daerah yang mempermudah implementasi dan evaluasi dari konsep yang sudah disusun. Berikut rencana tindak untuk Kampung Hong dalam Tabel 4.22.

TABEL 4.22.
KEBUTUHAN INTERVENSI KAMPUNG HONG

| Kebutuhan Intervensi | Rencana Tindak |
|--|---|
| Peningkatan kualitas SDM | Peningkatan kualitas SDM dengan pelatihan |
| Optimalisasi potensi wisata alam dan budaya | Pelestarian seni dan budaya |
| | <i>Cable car</i> yang dapat menyambungkan tempat wisata di Cimenyan dan Cilengkrang |
| | Penginapan dan <i>home stay</i> |
| Infrastruktur umum yang representatif | Perbaikan infrastruktur jalan, sungai |
| Modal usaha masyarakat | Fasilitasi permodalan |
| Promosi dan pemasaran hasil seni | Pembuatan <i>website</i> promosi potensi lokal |
| Revitalisasi fungsi kecamatan sebagai mediator untuk menumbuhkembangkan, memberdayakan para pelaku usaha | Pemberdayaan fungsi pemerintahan, pendampingan aparat kecamatan |
| | Menambah personil akuntan, teknik sipil |
| | Pelimpahan proses IMB secara keseluruhan |
| | Pelimpahan kewenangan pelayanan dasar secara utuh dan nyata |

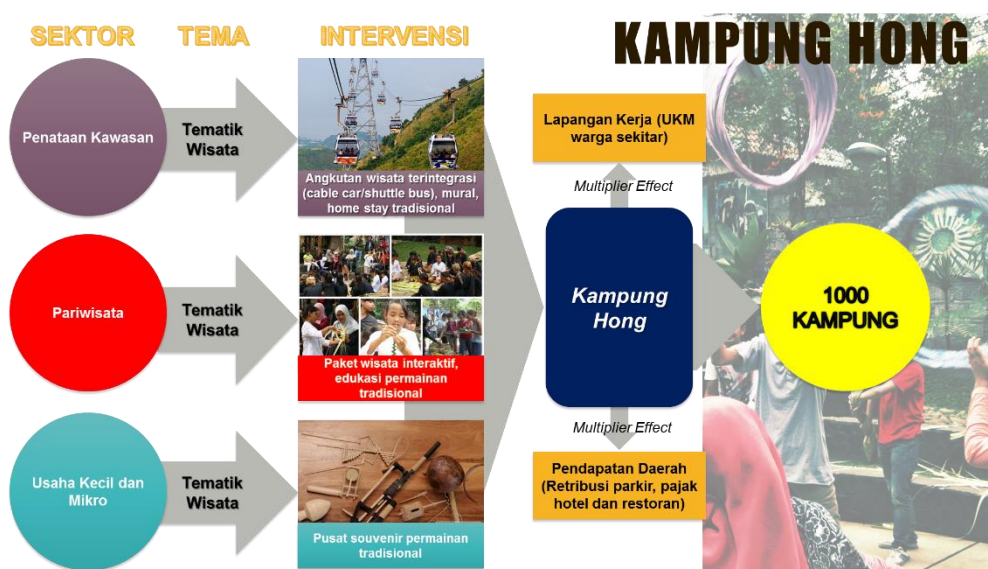




| Kebutuhan Intervensi | Rencana Tindak |
|----------------------|----------------------------------|
| | Pembenahan tata kelola kecamatan |

Sumber: Hasil Analisis Bappeda Kabupaten Bandung, 2019

Konsep tematik sebagai bentuk perencanaan pembangunan multisektoral juga diterapkan dalam pengembangan Kampung Hong. Dikarenakan Kampung Hong merupakan kampung seni budaya maka tematik yang diambil dalam pengembangan kampung ini adalah tematik wisata yang diharapkan akan menjadi katalisator dalam pembangunan kampung. Dengan didorong oleh konsep tematik, diharapkan Kampung Hong dapat memberikan *multiplier effects* berupa lapangan kerja baru bagi penduduk dan UKM di sekitar kawasan dan peningkatan pendapatan daerah yang didapat melalui retribusi parkir serta pajak hotel dan restoran sebagai dampak dari pengunjung yang jumlahnya meningkat. Sektor yang diintervensi oleh tematik antrara lain adalah penataan kawasan, pariwisata, dan usaha kecil dan mikro yang dapat dilihat dalam ilustrasi pada Gambar 4.13.



GAMBAR 4.13.
ILUSTRASI PERENCANAAN KAMPUNG HONG

Sumber: Hasil Analisis Bappeda Kabupaten Bandung

Pembenahan sektor penataan kawasan

Pembenahan-pembenahan yang dapat dilakukan dalam mendukung perwujudan Kampung Hong terkait sektor penataan kawasan yang didukung oleh tematik wisata antara lain adalah pembangunan angkutan wisata terintegrasi untuk lokasi-lokasi wisata yang terletak di kawasan Kabupaten Bandung bagian utara dengan bentuk angkutan wisata dapat berupa *cable car* maupun *shuttle bus*. Selain itu, dapat pula dilakukan pembenahan berupa mural di kawasan kampung dan penyediaan *homestay* tradisional untuk mendukung kegiatan di Kampung Hong.

Pembenahan sektor pariwisata

Bentuk pembenahan di sektor pariwisata sebagai *leading sector* dalam pembangunan Kampung Hong berfokus pada peningkatan kualitas kegiatan wisata yang dapat memberikan efek





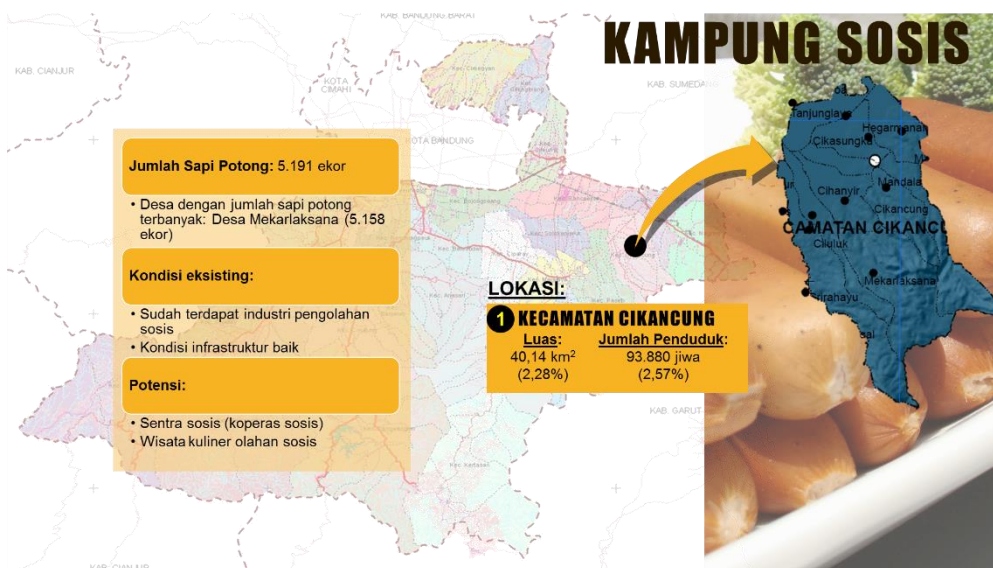
positif terhadap jumlah pengunjung dan kesempatan investasi. Beberapa pembenahan tersebut antara lain adalah pengadaan paket wisata interaktif yang melibatkan peran aktif wisatawan dan edukasi permainan tradisional sebagai bentuk pelestarian seni permainan tradisional sunda.

Pembenahan sektor usaha kecil dan mikro

Upaya yang dapat dilakukan dalam membenahi sektor usaha kecil dan mikro yang didukung oleh tematik wisata salah satunya adalah pembentukan usaha sentra souvenir permainan tradisional yang tidak hanya dapat menjadi salah satu pendorong ekonomi UKM kerajinan tangan, tapi juga sebagai media promosi Kampung Hong dan edukasi kesenian permainan tradisional sunda.

5. Kampung Sosis

Kampung Sosis Kabupaten Bandung terletak di Kecamatan Cikancung dengan luas wilayah sebesar 3.759,50 ha. Sebagai satu-satunya kampung kuliner yang akan dikembangkan di tahun 2020, Kampung Sosis yang pada kondisi eksistingnya sudah memiliki pabrik sosis dan menjadi pusat pembuatan sosis kemasan di Kabupaten Bandung ini direncanakan akan menjadi basis bagi industri sosis, baik industri rumahan maupun industri menengah dengan tujuan menghasilkan produk sosis yang dapat bersaing dengan sosis kemasan yang sudah banyak beredar di pasaran. Sebagai salah satu sarana pemasaran, selain dipasarkan dalam bentuk kemasan, produk sosis Kampung Sosis akan dipasarkan melalui sebuah lokasi wisata kuliner berbahan dasar sosis khusus olahan produk Kampung Sosis.



GAMBAR 4.14.
PROFIL KAMPUNG SOSIS

Sumber: Hasil Analisis Bappeda Kabupaten Bandung, 2019

Perwujudan Kampung Sosis tidak terlepas dari keterkaitannya dengan pelaksanaan program dan kegiatan Perangkat Daerah sebagai pemegang peranan kebijakan pembangunan di Kabupaten Bandung. Untuk memastikan keterkaitan antara konsep Kampung Sosis dan program kegiatan perangkat daerah, dibentuk sekumpulan rencana tindak yang merupakan turunan dari kebutuhan-kebutuhan intervensi yang perlu dilaksanakan di Kampung Sosis. Rencana tindak ini





merupakan rencana yang bersifat teknis dalam rangka implementasi perencanaan kampung yang menjadi acuan bagi perangkat daerah dalam mengaitkan program dan kegiatannya ke dalam perencanaan pembangunan kampung. Berikut kebutuhan intervensi dan rencana tindak untuk Kampung Sosis.

TABEL 4.23.
KEBUTUHAN INTERVENSI KAMPUNG SOSIS

| Kebutuhan Intervensi | Rencana Tindak |
|--|---|
| Peningkatan partisipasi masyarakat terhadap pendidikan dan pelatihan | Pembangunan di bidang pendidikan, pelatihan, dan pembinaan |
| Pengembangan sentra ternak | |
| Pembangunan akses jalan dan jembatan untuk mempermudah pendistribusian barang | Perbaikan infrastruktur (jalan dan irigasi serta drainase) |
| Promosi dan perizinan | Meningkatkan promosi, memperluas jumlah investasi dan izin |
| Revitalisasi fungsi kecamatan sebagai mediator untuk menumbuhkembangkan, memberdayakan para pelaku usaha | Pemberdayaan fungsi pemerintahan, pendampingan aparat kecamatan |
| | Menambah personil akuntan, teknik sipil |
| | Pelimpahan proses IMB secara keseluruhan |
| | Pelimpahan kewenangan pelayanan dasar secara utuh dan nyata |
| | Pembenahan tata kelola kecamatan |

Sumber: Hasil Analisis Bappeda Kabupaten Bandung, 2019



GAMBAR 4.15.
ILUSTRASI PERENCANAAN KAMPUNG SOSIS

Sumber: Hasil Analisis Bappeda Kabupaten Bandung, 2019





Dalam rangka mewujudkan pembangunan Kampung Sosis, diterapkan pula konsep perencanaan tematik sebagai akselerator dan penggabung berbagai macam urusan dan sektor pembangunan sehingga terbentuk suatu perencanaan pembangunan yang efektif dan efisien berbasis multisektoral. Tematik yang diusung dalam pembangunan Kampung Sosis terkait dengan kegiatan yang akan dikembangkan yakni kampung wisata kuliner, antara lain adalah tematik wisata dan investasi. Dengan didorong oleh konsep tematik, diharapkan Kampung Sosis dapat memberikan *multiplier effects* berupa lapangan kerja baru bagi penduduk dan UKM di sekitar kawasan dan peningkatan pendapatan daerah yang didapat melalui retribusi parkir serta pajak hotel dan restoran sebagai dampak dari pengunjung yang jumlahnya meningkat. Sektor yang diintervensi oleh tematik antara lain adalah sektor pariwisata, penataan kawasan, dan koperasi dan kelembagaan yang digambarkan dalam ilustrasi pada Gambar 4.15.

Pembenahan sektor pariwisata

Sektor pariwisata yang pada kondisi eksistingnya belum banyak terlibat dalam pembangunan di Kampung Sosis dibenahi melalui peningkatan atraksi wisata sebagai salah satu kegiatan utama yang akan dikembangkan di Kampung Sosis. Pembetulan di sektor pariwisata antara lain adalah pembangunan sentra wisata kuliner berbagai macam menu makanan olahan yang khusus berbahan dasar sosis yang diproduksi di kawasan kampung yang nantinya akan menjadi *trademark* wisata Kampung Sosis dan sebagai sarana pemasaran produk olahan Kampung Sosis.

Pembenahan sektor penataan kawasan

Untuk sektor penataan kawasan, pembetulan juga dilakukan sejalan dalam mendukung kegiatan pariwisata yang akan dikembangkan di kawasan Kampung Sosis. Pembetulan-pembetulan tersebut berkaitan dengan penataan ulang kawasan untuk meningkatkan atraksi wisata Kampung Sosis, diantaranya adalah pembuatan mural yang berkaitan dengan tema sosis sebagai spot foto pengunjung, penataan lansekap agar terlihat lebih menarik, dan pembangunan penunjuk arah.

Pembenahan sektor koperasi dan kelembagaan

Selain pembetulan dengan tematik wisata, tematik investasi juga perlu mendukung konsep Kampung Sosis. Sebagai sentra produksi sosis di Kabupaten Bandung, maka sektor koperasi dan kelembagaan juga perlu dibenahi untuk memperkuat kemampuan ekonomi kampung. Pembetulan yang dapat diupayakan antara lain pembangunan koperasi produsen sosis yang juga berperan sebagai fasilitator pemasaran dan pelatihan.

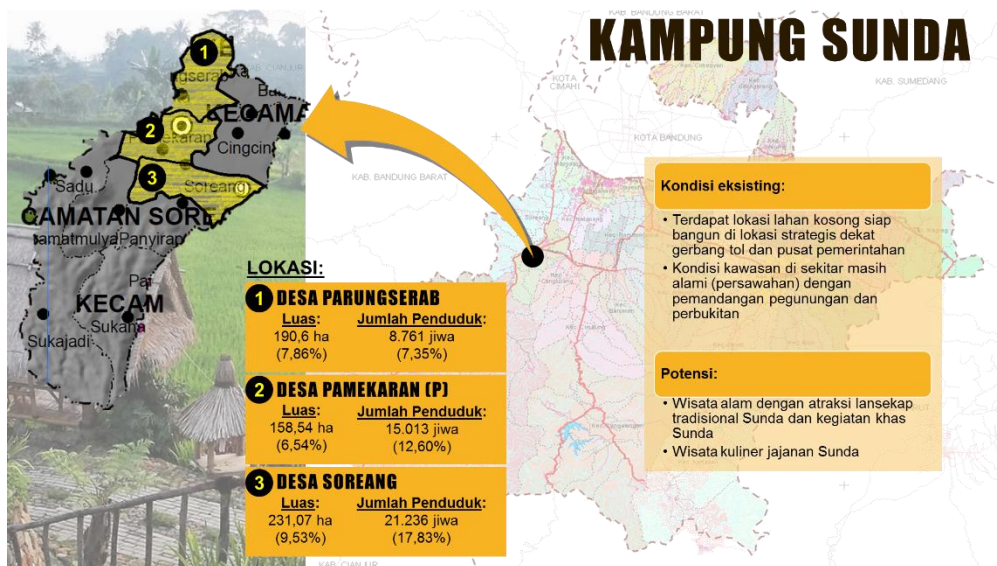
6. Kampung Sunda

Mengusung adat budaya yang terdapat di Kabupaten Bandung, Pemerintah Kabupaten Bandung berencana mengembangkan Kampung Sunda sebagai salah satu cara pelestarian kebudayaan yang mendarah daging di Kabupaten Bandung. Kampung Sunda dengan luas sebesar 2.425,20 ha ini akan dikembangkan di Kecamatan Soreang, tepatnya berlokasi di tiga desa yakni Desa Parungserab, Desa Pamekaran, dan Desa Soreang, dengan potensi pusat kawasan terdapat di Desa Pamekaran. Konsep pembangunan Kampung Sunda dicanangkan akan berupa kampung wisata dengan berbagai macam daya tarik berciri khas adat sunda, mulai dari baju keseharian seperti kebaya dan pangsi, kegiatan tradisional khas sunda seperti bercocok tanam, memasak di tungku, dll, serta bentuk tempat tinggal khas adat sunda yang bisa disewakan untuk penginapan bagi pengunjung Kampung Sunda. Pengembangan Kampung Sunda di Kecamatan Soreang sebagai Ibukota Kabupaten Bandung berlokasi dekat dengan Gerbang Tol Soroja dengan tujuan akan menjadi salah satu sarana akomodasi pengunjung Kabupaten Bandung dengan keunggulan berupa suasana yang





berbeda dibandingkan dengan sarana akomodasi lainnya. Selain itu, meski berlokasi di ibukota tetapi Kampung Sunda tetap menjaga kearifan lokal dengan menjadi lokasi pelestarian budaya sunda dan sarana pembelajaran kebudayaan sunda.



GAMBAR 4.16.
PROFIL KAMPUNG SUNDA
Sumber: Hasil Analisis Bappeda Kabupaten Bandung, 2019

Konsep pembangunan Kampung Sunda tidak dapat terwujud tanpa didukung oleh pelaksanaan program dan kegiatan perangkat daerah yang sejalan dengan perencanaan di Kampung Sunda. Perangkat daerah dengan program dan kegiatan sesuai dengan urusannya masing-masing membutuhkan suatu keteraitan dengan konsep kampung agar implementasi dari kampung dapat terlaksana. Untuk menjembatani antara konsep kampung yang sudah disusun dengan program dan kegiatan perangkat daerah, maka dibentuk rencana tindak yang merupakan kumpulan rencana teknis yang menjadi acuan bagi perangkat daerah dalam melaksanakan program dan kegiatan sesuai dengan kebutuhan intervensi dari suatu kampung, baik yang bersifat fisik maupun non fisik. Adapun kebutuhan intervensi dan rencana tindak untuk Kampung Sunda dapat dilihat dalam Tabel 4.24.

TABEL 4.24.
KEBUTUHAN INTERVENSI KAMPUNG SUNDA

| Kebutuhan Intervensi | Rencana Tindak |
|---|--|
| Peningkatan kualitas SDM | Peningkatan kualitas SDM dengan pelatihan |
| Promosi budaya sunda | Pembuatan website promosi potensi lokal |
| Pembangunan Tol Soroja, dan peningkatan sarana dan prasarana serta infrastruktur pendukungnya | Percepatan pembangunan Tol Soroja Pembangunan infrastruktur perdesaan |
| Optimalisasi potensi budaya | Pelestarian seni dan budaya Pemberdayaan fungsi pemerintahan, pendampingan aparat kecamatan |

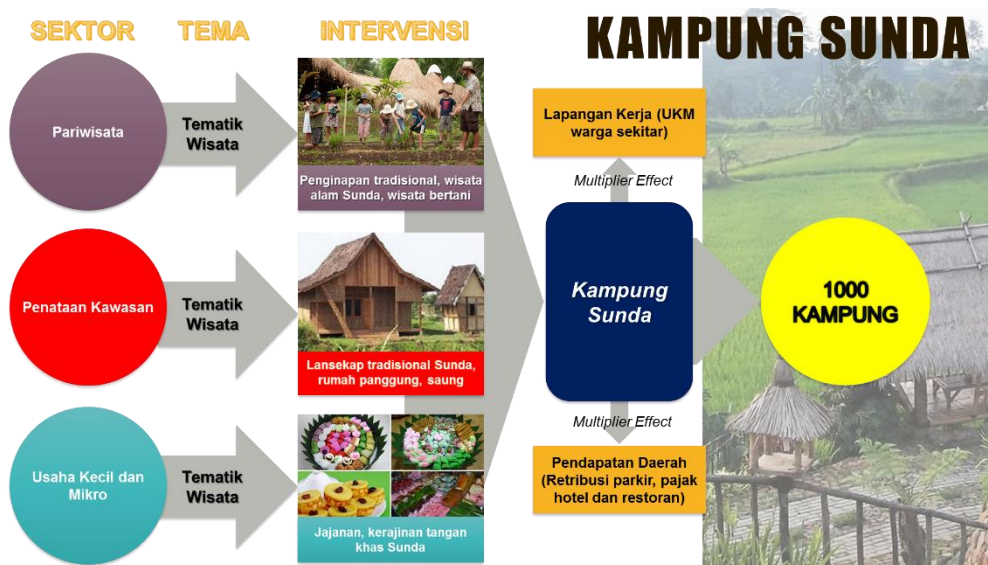




| Kebutuhan Intervensi | Rencana Tindak |
|--|---|
| Revitalisasi fungsi kecamatan sebagai mediator untuk menumbuhkembangkan, memberdayakan para pelaku usaha | Menambah personil akuntan, teknik sipil |
| | Pelimpahan proses IMB secara keseluruhan |
| | Pelimpahan kewenangan pelayanan dasar secara utuh dan nyata |
| | Pembenahan tata kelola kecamatan |

Sumber: Hasil Analisis Bappeda Kabupaten Bandung, 2019

Peranan konsep tematik perencanaan dalam perwujudan pembangunan Kampung Sunda sangat besar terutama konsep tematik wisata dimana konsep pembangunan Kampung Sunda sendiri merupakan kampung seni budaya yang memiliki kegiatan utama yang bergerak di sektor pariwisata. Akan tetapi, dalam implementasinya tidak hanya dilakukan oleh perangkat daerah urusan pariwisata saja, tapi juga didukung oleh berbagai macam urusan sesuai dengan semangat konsep tematik yakni multisektoral. Dengan didorong oleh konsep tematik, diharapkan Kampung Sunda dapat memberikan *multiplier effects* berupa lapangan kerja baru bagi penduduk dan UKM di sekitar kawasan dan peningkatan pendapatan daerah yang didapat melalui retribusi parkir serta pajak hotel dan restoran sebagai dampak dari pengunjung yang jumlahnya meningkat.



GAMBAR 4.17.
ILUSTRASI PERENCANAAN KAMPUNG SUNDA
 Sumber: Hasil Analisis Bappeda Kabupaten Bandung, 2019

Pembenahan sektor pariwisata

Sektor pariwisata sebagai sektor utama dalam pengembangan Kampung Sunda menjadi yang terpenting untuk dibenahi. Dalam upaya peningkatan daya tarik pariwisata di kawasan Kampung Sunda yang mana akan dijadikan pusat akomodasi dan penginapan, pembenahan yang dinilai perlu dilakukan antara lain adalah pembangunan penginapan tradisional sunda, pembuatan wisata alam sunda seperti dayung sampan dan restoran dengan pemandangan bentang alam sunda dengan menu hidangan khas sunda, dan wisata bertani serta bercocok tanam.





Pembenahan sektor penataan kawasan

Pembenahan di sektor penataan kawasan yang perlu dilakukan di Kampung Sunda disesuaikan dengan konsep pengembangan Kampung Sunda yakni kampung adat budaya sunda yang berbasis alam. Maka dari itu, pembenahan-pembenahan tersebut diantaranya berupa lansekap tradisional yang didalamnya termasuk jalan setapak, atribut jalan bernuansa sunda *heubeul*, sengedan sawah, rumah panggung, dan saung.

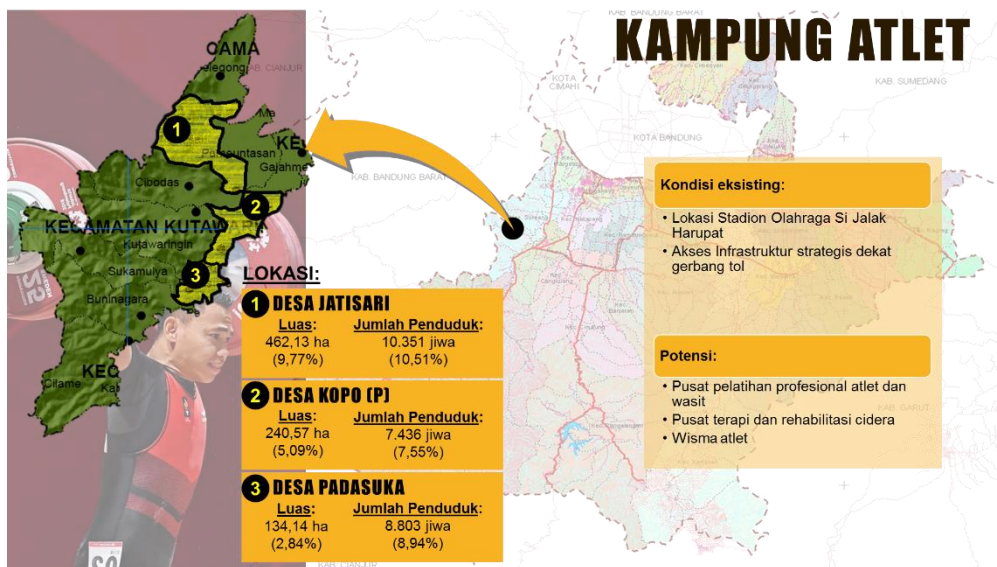
Pembenahan sektor usaha kecil dan mikro

Untuk sektor usaha kecil dan mikro, pembenahan yang dilakukan masih didukung oleh tematik wisata yang tujuannya untuk mendukung kegiatan pariwisata kawasan Kampung Sunda dengan juga meningkatkan perekonomian UKM lokal, khususnya yang bergerak di sektor makanan dan kerajinan tangan yang akan diarahkan untuk memasarkan produk khas sunda seperti jajanan pasar dan kerajinan tangan khas sunda.

7. Kampung Atlet

Kampung Atlet merupakan kampung dengan kegiatan yang akan dikembangkan bergerak di sektor jasa dan edukasi dengan fokus pada bidang olahraga. Kampung Atlet dengan luas sebesar 4.430, 90 ha akan dikembangkan di tiga desa di Kecamatan Kutawaringin, yakni Desa Kopo, Desa Padasuka, dan Desa Jatisari. Lokasi yang berpotensi sebagai pusat kawasan Kampung Atlet adalah Desa Kopo yang juga menjadi lokasi Stadion Si Jalak Harupat. Dengan adanya stadion olahraga tersebut menjadi faktor penunjang utama dikembangkannya Kampung Atlet di Kecamatan ini. Kampung Atlet dikembangkan dengan konsep dimana kampung ini menjadi pusat pelatihan profesional bagi atlet dari berbagai macam bidang olahraga. Fasilitas yang akan diberikan di kampung ini selain sarana olahraga yang lengkap dan pelatih profesional yang mumpuni, juga terdapat asrama atlet dan pusat kebugaran serta kesehatan bagi atlet-atlet yang akan menjalani pelatihan di Kampung Atlet ini. Dengan adanya berbagai macam fasilitas tersebut, diharapkan atlet-atlet yang dihasilkan di kampung ini akan mampu bersaing di kancah nasional sampai internasional.

Dalam pelaksanaannya, perencanaan pembangunan konsep Kampung Atlet tidak dapat terwujud tanpa dukungan dari program dan kegiatan perangkat daerah sebagai pemegang peranan kebijakan pembangunan di Kabupaten Bandung. Maka dari itu, perlu dibuat serangkaian rencana yang lebih rinci dari konsep kampung yang menjadi penghubung antara konsep Kampung Atlet dengan program dan kegiatan perangkat daerah. Rencana tersebut dapat disebut dengan rencana tindak, yang merupakan turunan dari kebutuhan-kebutuhan intervensi yang perlu dilakukan di Kampung Atlet sesuai dengan konsep pengembangannya. Dengan adanya rencana tindak, maka implementasi dari Kampung Atlet dapat terwujud melalui program dan kegiatan yang jelas dan terinci sampai dengan level anggaran dan indikatornya. Berikut kebutuhan intervensi dan rencana tindak Kampung Atlet tertera dalam Tabel 4.25.



GAMBAR 4.18.
PROFIL KAMPUNG ATLET
 Sumber: Hasil Analisis Bappeda Kabupaten Bandung, 2019

TABEL 4.25.
KEBUTUHAN INTERVENSI KAMPUNG ATLET

| Kebutuhan Intervensi | Rencana Tindak |
|--|---|
| Peningkatan kualitas dan kuantitas atlet | Pelatihan dan pembinaan dari PD terkait |
| Peningkatan kuantitas dan kualitas sarana dan prasarana | Meningkatkan sarana dan prasarana olahraga |
| Infrastruktur yang representatif | Perbaikan infrastruktur (jalan dan irigasi serta drainase) |
| Revitalisasi fungsi kecamatan sebagai mediator untuk menumbuhkembangkan, memberdayakan para pelaku usaha | Pemberdayaan fungsi pemerintahan, pendampingan aparat kecamatan |
| | Menambah personil akuntan, teknik sipil |
| | Pelimpahan proses IMB secara keseluruhan |
| | Pelimpahan kewenangan pelayanan dasar secara utuh dan nyata |
| | Pembenahan tata kelola kecamatan |

Sumber: Hasil Analisis Bappeda Kabupaten Bandung, 2019

Untuk mengakselerasi pembangunan Kampung Atlet, diterapkan pula konsep perencanaan tematik sebagai bentuk integrasi sektoral dalam intervensi tema-tema tertentu sehingga tercipta perencanaan yang efektif dan efisien. Dalam pembangunan Kampung Atlet sendiri, konsep tematik yang diangkat antara lain adalah tematik wisata dan tematik pendidikan. Kedua tematik tersebut merupakan dua tematik yang terkait langsung dengan konsep pembangunan kampung yang akan diangkat. Dengan didorong oleh konsep tematik, diharapkan Kampung Atlet dapat memberikan *multiplier effects* berupa lapangan kerja baru bagi penduduk dan UKM di sekitar kawasan dan peningkatan pendapatan daerah yang didapat melalui retribusi parkir serta pajak hotel dan restoran





sebagai dampak dari pengunjung yang jumlahnya meningkat. Adapun ilustrasi pengembangan Kampung Atlet dan kaitannya dengan konsep perencanaan tematik dapat dilihat dalam Gambar 4.19. berikut.



GAMBAR 4.19.
ILUSTRASI PERENCANAAN KAMPUNG ATLET
 Sumber: Hasil Analisis Bappeda Kabupaten Bandung, 2019

Pembenahan sektor pariwisata

Kampung Atlet tidak hanya dijadikan sebagai pusat pelatihan atlet tetapi juga dibangun sejalan dengan pengembangan kampung wisata yang artinya diperlukan pembenahan di sektor pariwisata. Pembenahan-pembenahan yang dapat dilakukan untuk meningkatkan daya tarik wisata Kampung Atlet antara lain adalah pembangunan museum olahraga, museum patung lilin atlet, *hall of fame* olahraga khususnya atlet Kabupaten Bandung, dan pengadaan kegiatan tur stadion sehingga kegiatan-pengunjung tidak hanya sebatas olahraga tetapi juga dapat bergeser ke kegiatan pariwisata.

Pembenahan sektor pendidikan dan pelatihan

Terkait langsung dengan kegiatan utama yang akan dikembangkan di Kampung Atlet, sektor pendidikan dan pelatihan merupakan sektor yang paling penting untuk diperhatikan dan dibenahi. Beberapa pembenahan tersebut didukung oleh tematik pendidikan dimana peran aktif perguruan tinggi dan institusi terkait olahraga sangat diharapkan. Pembenahan yang dilakukan antara lain pelatihan profesional untuk atlet dan wasit dan pengadaan kegiatan *short course* yang dibuka untuk umum sehingga penduduk maupun pendatang yang berminat mempelajari mengenai olahraga tertentu dapat difasilitasi di Kampung Atlet.

Pembenahan sektor penataan kawasan

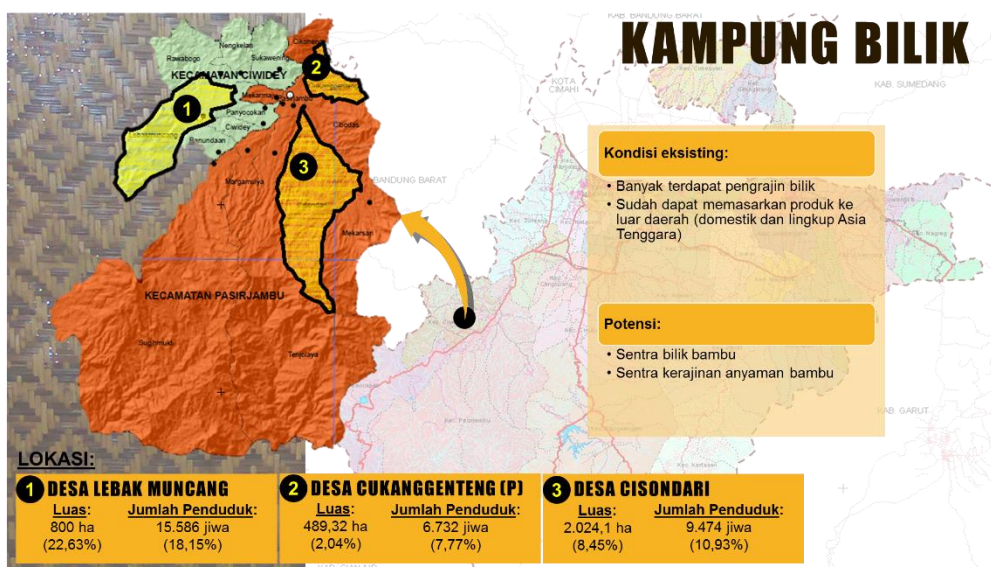
Sektor penataan kawasan sebagai sektor pendukung dalam pembangunan Kampung Atlet perlu pula dilakukan pembenahan. Selain penataan lansekap sehingga lebih menarik, pembenahan



lain yang dianggap perlu dilakukan adalah pembangunan wisma atlet untuk memenuhi kebutuhan akomodasi atlet pada saat adanya pertandingan maupun pelatihan, dan pembangunan pusat terapi dan rehabilitasi cedera atlet yang bekerja sama dengan institusi pendidikan kesehatan di Kabupaten Bandung.

8. Kampung Bilik

Kampung terakhir yang direncanakan akan dikembangkan di tahun 2020 adalah Kampung Bilik. Kampung Bilik merupakan kampung *home industry* dengan produk yang dihasilkan adalah bilik bambu. Terletak di tiga desa di dua kecamatan, Kampung Bilik berlokasi di Desa Cukanggenteng dan Desa Cisondari di Kecamatan Pasirjambu serta Desa Lebak Muncang di Kecamatan Ciwidey. Luas kawasan ini sebesar 20.243,90 ha dengan desa yang berpotensi sebagai pusat kawasan adalah Desa Cukanggenteng, Kecamatan Pasirjambu. Di tahun 2016, bilik bambu yang dihasilkan dari kawasan ini sudah mampu menerima pesanan sampai ke luar kota bahkan merambah pasar Asia seperti ke Arab Saudi dan Malaysia. Bilik bambu yang dijual biasanya berupa dua jenis bilik, yakni bilik bercorak dan biasa. Dengan dikembangkannya Kampung Bilik, diharapkan dapat menjadi sentra bilik bambu dan produksi bilik di kawasan ini dapat lebih terkonsentrasi sehingga selain mempermudah pengrajin mendapatkan bahan dasar, pengelolaan pesanan dan pemasaran produk pun menjadi lebih terorganisir sehingga para pengrajin dapat memperoleh keuntungan yang sesuai dan merata.



GAMBAR 4.20.
PROFIL KAMPUNG BILIK
Sumber: Hasil Analisis Bappeda Kabupaten Bandung, 2019

Konsep perencanaan pengembangan Kampung Bilik tidak dapat terwujud tanpa dibantu oleh pelaksanaan program dan kegiatan oleh Perangkat Daerah sesuai dengan urusannya masing-masing. Sebagai sebuah konsep pembangunan berbasis lokasi, konsep Kampung Bilik memerlukan suatu tahapan yang menjembatani konsep kampung dengan program dan kegiatan Perangkat Daerah yang disusun berbasis urusan. Tahapan tersebut adalah penerjemahan kebutuhan-kebutuhan intervensi di lokasi pengembangan kampung yang kemudian diturunkan ke dalam rencana tindak.



Rencana tindak inilah yang menjadi jembatan antara konsep kampung dengan program dan kegiatan yang akan dilaksanakan oleh Perangkat Daerah di kampung tersebut sehingga rencana yang sebelumnya telah disusun untuk Kampung Bilik dapat terwujud sejalan dengan program dan kegiatan Perangkat Daerah. Adapun kebutuhan intervensi dan rencana tindak di Kampung Bilik tertera dalam Tabel 4.26.

TABEL 4.26.
KEBUTUHAN INTERVENSI KAMPUNG BILIK

| Kebutuhan Intervensi | Rencana Tindak |
|--|---|
| Tenaga kerja siap kerja | Peningkatan partisipasi masyarakat terhadap pendidikan dan pelatihan Pembangunan SMK kejuruan yang berkualitas |
| Modal usaha masyarakat | Fasilitasi permodalan |
| Revitalisasi fungsi kecamatan sebagai mediator untuk menumbuhkembangkan, memberdayakan para pelaku usaha | Pemberdayaan fungsi pemerintahan, pendampingan aparat kecamatan Menambah personil akuntan, teknik sipil Pelimpahan proses IMB secara keseluruhan Pelimpahan kewenangan pelayanan dasar secara utuh dan nyata Pembenahan tata kelola kecamatan |

Sumber: Hasil Analisis Bappeda Kabupaten Bandung, 2019

Dalam implementasi rencana konsep Kampung Bilik, pembangunan yang dilakukan akan mengadaptasi konsep perencanaan tematik. Konsep perencanaan tematik sebagai konsep perencanaan yang terintegrasi antar urusan dan sektor perencanaan akan memungkinkan pembangunan yang akan dilakukan dapat lebih efektif dan efisien. Hal ini tentu akan memberikan dampak positif terhadap percepatan pembangunan kampung. Selain itu, dengan adanya konsep tematik yang mengintegrasikan berbagai urusan akan menjadikan pembangunan yang dilakukan di Kampung Bilik memberikan rasa memiliki yang tinggi bagi tiap perangkat daerah dan *stakeholder* yang terlibat dalam pembangunan dikarenakan minimnya egosektoral yang terbentuk dalam proses pembangunan. Dengan didorong oleh konsep tematik, khususnya tematik investasi dan wisata yang diusung dalam pembangunan kampung ini, diharapkan Kampung Bilik dapat memberikan *multiplier effects* berupa lapangan kerja baru bagi penduduk dan UKM di sekitar kawasan dan peningkatan pendapatan daerah yang didapat melalui retribusi parkir serta pajak hotel dan restoran sebagai dampak dari pengunjung yang jumlahnya meningkat. Adapun ilustrasi pengembangan Kampung Bilik dan kaitannya dengan tematik perencanaan dapat dilihat dalam Gambar 4.21.





GAMBAR 4.21.
ILUSTRASI PERENCANAAN KAMPUNG BILIK
Sumber: Hasil Analisis Bappeda Kabupaten Bandung, 2019

Pembenahan sektor koperasi dan kelembagaan

Sebagai kampung yang menawarkan produk sebagai hasil dari kegiatan ekonomi kawasannya, maka pembenahan sektor koperasi dan kelembagaan menjadi hal yang penting sebagai pemegang peran *support* dalam memajukan produk bilik dari Kampung Bilik. Pembenahan yang dilakukan di sektor koperasi dan kelembagaan antara lain adalah pembentukan koperasi pengrajin, yang pada kondisi eksistingnya belum tersedia, yang bertugas sebagai pusat pelatihan dan fasilitator pemasaran dalam perannya sebagai perantara antara produsen dengan konsumen.

Pembenahan sektor penataan kawasan

Pembenahan yang dapat dilakukan pada sektor penataan kawasan berkaitan dengan penataan Kampung Bilik untuk mendukung berbagai kegiatan yang akan dilakukan di kampung tersebut, pembenahan-pembenahan tersebut dapat berupa penataan lansekap dan atribut jalan menggunakan bahan bilik produksi kampung, dan pembangunan *home stay* atau penginapan bertema tradisional dengan konsep rumah bilik.

Pembenahan sektor usaha kecil dan mikro

Sektor usaha kecil dan mikro merupakan salah satu sektor yang berperan aktif dalam meningkatkan perekonomian wilayah yang berbasis masyarakat. Pembenahan pada sektor ini diharapkan dapat membantu mengefektifkan peningkatan ekonomi masyarakat, diantaranya adalah dengan mengarahkan masyarakat yang bergerak di bidang UKM untuk memproduksi dan memasarkan kerajinan yang berbahan dasar bilik dan anyaman bambu hasil produksi Kampung Bilik. Kerajinan tersebut dapat berupa pernak-pernik/*souvenir*, perabot rumah tangga, atau alat dapur tradisional sunda yang berbahan dasar anyaman bambu seperti bakul, nampan, kipas, dll.





C. Pembangunan Berbasis Kewilayahan

Perencanaan berbasis kewilayahan merupakan rencana pembangunan yang akan memetakan langsung lokasi pembangunan secara spesifik. Dengan demikian, implementasi pembangunan diharapkan akan lebih efektif dan efisien. Beberapa perencanaan berbasis kewilayahan yang akan diimplementasikan di Kabupaten Bandung antara lain adalah pembangunan Kota Soreang Terpadu Berkelanjutan (KSTB) dan pembangunan Kota Baru Tegalluar (KBT).

1. Pembangunan Kota Soreang Terpadu Berkelanjutan (KSTB)

Pengembangan kawasan KSTB dilatarbelakangi oleh adanya potensi internal wilayah serta kemungkinan perkembangannya yang diprediksi akan semakin pesat terkait kedudukan strategisnya di lingkup regional Provinsi Jawa Barat dan nasional. Ditinjau dari potensi internal, pada kondisi eksisting kawasan KSTB merupakan kawasan lokasi pusat pemerintahan Kabupaten Bandung. Dengan demikian, secara tidak langsung kawasan ini menjadi landmark serta mewakili wajah Kabupaten Bandung ketika dilihat dari kaca mata eksternal. Selain itu, sebagai pusat pemerintahan, kawasan ini memegang peranan penting sebagai pusat pelaksanaan pengembangan dan pengendalian Kabupaten Bandung secara keseluruhan. Sebagaimana umumnya pusat-pusat pemerintahan wilayah administratif lain di Indonesia, kawasan KSTB juga menjelma menjadi pusat komersial dengan aktivitas ekonomi yang tinggi, terlebih lagi dengan adanya potensi dalam sektor industri, jasa, pertanian, perdagangan, dan UKM.

Dengan luas kawasan kurang lebih sekitar 2.523 ha, kawasan KSTB meliputi empat kecamatan, diantaranya Kecamatan Soreang, Kutawaringin, Katapang dan Margaasih (Ang-Kut-Ka-Sih). Tingginya aktivitas ekonomi di kawasan ini, selain dipengaruhi oleh kualitas sumber daya masyarakat lokal, serta ketersediaan sumber daya alam, juga turut dipengaruhi oleh faktor geografis. Kawasan KSTB memiliki posisi strategis dengan jarak 5-10 Km dari Kota Bandung, yang merupakan ibu Kota Provinsi Jawa Barat. Selain dari pada itu, kawasan ini juga dilalui jaringan kolektor primer yang menjadi penghubung dalam jalur pergerakan arah utara-selatan di Provinsi Jawa Barat.

Ditinjau dari konteks regional Provinsi Jawa Barat dan nasional, KSTB merupakan bagian dari Kawasan Perkotaan Cekungan Bandung yang dalam RTRW Nasional Tahun 2008-2028 ditetapkan sebagai kawasan strategis yang penataan ruangnya diprioritaskan dan dipandang memiliki pengaruh besar terhadap perekonomian dalam lingkup regional provinsi dan nasional. Sebagai bagian dari Kawasan Strategis Cekungan Bandung, pertumbuhan di kawasan KSTB akan berdampak pada perkembangan Kawasan Cekungan Bandung. Pertumbuhan KSTB kedepan diprediksi akan semakin meningkat dengan dibangunnya Jl. Tol Soroja (Soreang – Pasir Koja) yang meningkatkan aksesibilitas terhadap Kota Bandung, yang merupakan ibu kota Provinsi Jawa Barat. Pembangunan Tol Soroja akan membangkitkan pergerakan barang dan jasa dari dan menuju kawasan KSTB dan kawasan lainnya di Kabupaten Bandung. Kawasan KSTB akan menjadi gerbang dari dan menuju Kabupaten Bandung sekaligus menjadi hub pergerakan barang dan jasa. Seiring meningkatnya pergerakan, sebagai implikasinya diprediksi akan terjadi peningkatan aktivitas komersial, jasa dan dan permukiman disekitar koridor jalan tol. Terlebih lagi dengan berlakunya MEA (Masyarakat Ekonomi Asean) sejak tahun 2016. Kemudahan aksesibilitas dari dan menuju Kabupaten Bandung akan menjadi magnet bagi pertumbuhan kegiatan di Kabupaten.

Didasari oleh adanya prediksi- prediksi perkembangan kedepan, maka kemungkinan perkembangan ini perlu didukung oleh ketersediaan sarana prasarana, seperti sarana prasarana transportasi, permukiman, air bersih dan air limbah, drainase, pendidikan, kesehatan, lingkungan,





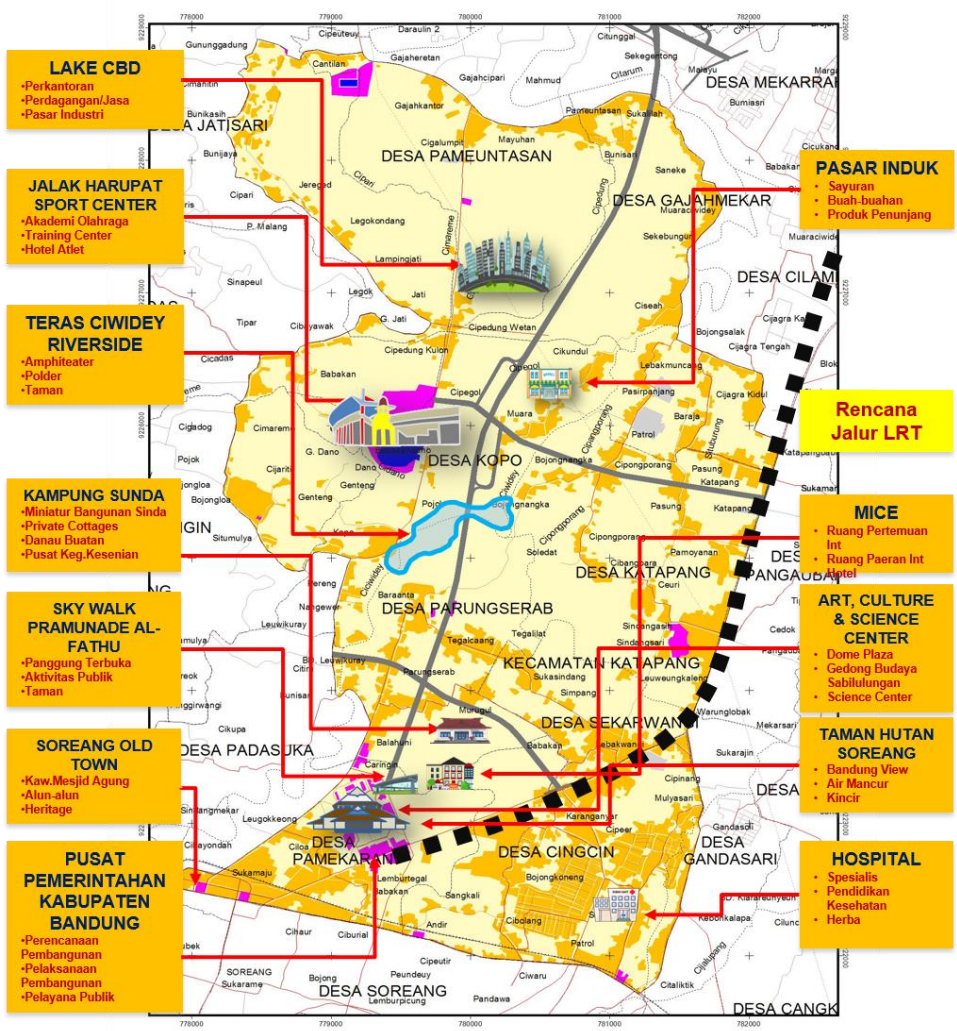
serta sarana jasa dan komersial lainnya. Untuk menjamin terwujudnya rencana, maka rencana pengembangan KSTB perlu dipayungi suatu regulasi, salah satunya yaitu dengan mengakomodir rencana pengembangan dalam rencana pengembangan kawasan, baik itu Rencana Detail Tata Ruang (RDTR) maupun rencana tapak dengan skala yang lebih besar. Melalui perencanaan pengembangan kawasan, selain akan menjamin terwujudnya rencana juga diharapkan dapat mengantisipasi kemungkinan isu dan persoalan yang mungkin timbul sebagai akibat dari pertumbuhan wilayah. Beberapa isu tersebut antara lain terjadinya pembangunan kawasan perkotaan yang tidak terarah (*urban sprawl*), kemacetan lalu lintas terutama sekitar gerbang Tol Soroja, pertumbuhan permukiman kumuh dan liar (*slump and squatter*), termarginalisasinya masyarakat lokal oleh pendatang yang memiliki kemampuan skill yang lebih baik, serta isu terjadinya degradasi lingkungan sebagai trade off antara sektor ekonomi dan lingkungan.

Pengembangan KSTB didasarkan pada dua konsep, yaitu konsep pembangunan kawasan terpadu (*compact city*) dan konsep pembangunan berkelanjutan (*sustainable development*). Konsep *compact city* dalam hal ini merujuk pada pembangunan kawasan yang menerapkan penggunaan lahan campuran (*mixed land use*), yang menggabungkan fungsi permukiman, komersial, kultural, institusional, perkantoran, industri dan fungsi lainnya secara terintegrasi dalam satu kawasan. Melalui penerapan konsep ini, diharapkan dapat meningkatkan fungsi kawasan serta dapat mereduksi waktu perjalanan antar fungsi guna lahan, sehingga lebih jauh lagi penerapan konsep *compact city* akan berdampak pada penghematan energi.

Konsep pembangunan berkelanjutan, yang pertama kali dicetuskan dalam Brundtland Report diartikan sebagai pembangunan yang memenuhi kebutuhan saat ini tanpa mengorbankan kemampuan generasi mendatang dalam memenuhi kebutuhannya. Dengan mengacu pada konsep ini, pembangunan KSTB akan dilakukan melalui pendekatan pembangunan yang menggabungkan pembangunan sektor ekonomi, sosial dan lingkungan. Dengan demikian pembangunan Kabupaten Bandung kedepan diharapkan dapat berdayasaing dari segi ekonomi (*economically viable*), mewujudkan kesejahteraan bagi seluruh penduduk (*socially equitable*), serta ramah lingkungan (*environmentally bearable*).

Untuk mendukung pembangunan KSTB, tahun 2018 direncanakan untuk dilaksanakan pembangunan antara lain *Central Business District* (CBD), rumah sakit, universitas dan akademi olahraga serta pusat pelatihan olah raga (*sport training center*), puseur ilmu, seni dan budaya, serta sarana pendukung MICE (*Meeting, Incentive, Convention, Exhibition*). Selain dari pada itu pembangunan KSTB akan didukung oleh pembangunan infrastruktur dasar berupa perbaikan jaringan jalan, penyediaan infrastruktur pengendali banjir (kolam retensi, rumah pompa, amenitas *river front*), infrastruktur pengelolaan air limbah (*waste water treatment plant*), ketersediaan ruang terbuka hijau, serta ketersediaan permukiman vertikal (rusunawa dan rusunami). Adapun beberapa rencana pembangunan yang akan dikembangkan di kawasan KSTB antara lain ditampilkan pada peta rencana sebagai berikut.





GAMBAR 4.22.
ILUSTRASI RENCANA PENGEMBANGAN KOTA SOREANG TERPADU BERKELANJUTAN (KSTB)
Sumber: Hasil Analisis Bappeda Kabupaten Bandung, 2019

Pengembangan KSTB akan dilakukan melalui beberapa strategi pengembangan, antara lain:

1. Mengembangkan regulasi pengelolaan KSTB. Melalui regulasi ini, diharapkan dapat meminimalisir spekulasi lahan terkait pertumbuhan kawasan ini. Adapun bentuk alternatif regulasi yang dapat digunakan dalam pengelolaan KSTB antara lain melalui penetapan land freezing (pembekuan lahan pasca penetapan kebijakan pembangunan).



2. Menyusun *Masterplan* Pengembangan Kawasan KSTB. Strategi ini ditetapkan sebagai antisipasi terjadinya urban sprawl dan isu perkotaan lainnya. Perencanaan Kawasan antara lain dapat disusun dalam bentuk RDTR yang didetailkan dalam Rencana Tapak.
3. Mengoptimalkan sumber pendanaan pemerintah, swasta, dan masyarakat dalam bentuk *Public Private Partnership* (PPP).

2. Pembangunan Kota Baru Tegalluar (KBT)

Mengacu pada RTRW Kabupaten Bandung Tahun 2016-2036, Kawasan Kota Baru Tegalluar ditetapkan sebagai kawasan strategis cepat tumbuh ditinjau dari sudut kepentingan ekonomi. Penetapan ini didasari oleh potensi ekonomi kawasan yang akan berpengaruh secara regional terhadap ekonomi Kabupaten Bandung khususnya Kabupaten Bandung bagian timur seiring dengan adanya pembangunan infrastruktur strategis di kawasan tersebut. Beberapa infrastruktur yang akan dibangun antara lain Kereta Api Cepat Indonesia China, jalur LRT (*Light Rapid Transit*), Tol Ujungberung – Gedebage – Majalaya, Tol Cileunyi – Tasik. Selain akan menjadi hub pergerakan dalam internal Kabupaten Bandung, Kota Baru Tegalluar juga akan menjadi hub bagi pergerakan dari dan menuju Jakarta dan priangan timur.

Dalam jangka panjang, Kota Baru Tegalluar akan dibangun sebagai kawasan terpadu yang terdiri dari pengembangan kawasan permukiman skala besar, perdagangan dan jasa, kawasan industry, pengembangan lahan perairan dan kawasan rekreasi. Adapun untuk tahun 2018, pembangunan di kawasan Kota Baru Tegalluar antara lain: 1) Pengembangan kawasan permukiman skala besar, kawasan industry, pengembangan lahan perairan dan kawasan wisata, 2). Pengembangan IPAL kawasan, 3). Pengembangan dan peningkatan teknologi pengolahan limbah terpadu kawasan industry, 4). Peningkatan kapasitas sistem drainase, 5). Pengendalian penanganan banjir dan genangan, 6). Penyusunan RTR, 7). Pembangunan Tol Tegalluar yang menghubungkan Ujungberung – Gedebage – Majalaya, 8). Pembangunan stasiun dan depo bagian dari pengembangan Kereta Api Cepat Jakarta – Bandung.

Ilustrasi rencana pengembangan Kawasan Terpadu Permukiman Tegalluar ditampilkan pada gambar berikut.





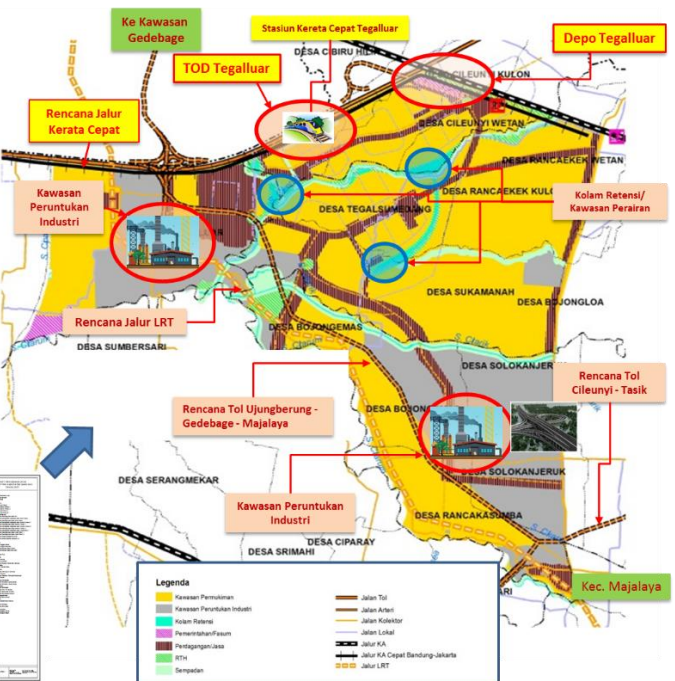
Rencana Pengembangan KAWASAN TERPADU PERMUKIMAN TEGALLUAR

KTPT

Luas KTPT ± 3.500 Ha (Bojongsoang, Solokan Jeruk, Rancaekek, Cileunyi). Ketinggian rata-rata 650 mdpl (kemiringan < 5%).

| No. | Pemanfaatan Ruang | Luas (Ha) |
|---------------|--------------------------------------|-----------------|
| 1 | Industri Besar | 838,11 |
| 2 | Pemukiman | 3.850,30 |
| 3 | Kolam Retensi, Perairan dan Sempadan | 239,98 |
| 4 | Facilitas Umum dan Sosial | 37,12 |
| 5 | Pertinggalan dan Perkantoran | 517,28 |
| 6 | Taman dan RTH | 87,97 |
| Jumlah | | 3.570,76 |

Penyesuaian Rencana Tata Ruang dalam Perda Revisi RTRW No.27 Tahun 2016 untuk kebutuhan jalur, TOD (Transit Oriented Development) dan Depo Kereta Cepat



GAMBAR 4.23.
ILUSTRASI RENCANA PENGEMBANGAN KAWASAN TERPADU PERMUKIMAN TEGALLUAR (KTPT)

Sumber: Hasil Analisis Bappeda Kabupaten Bandung, 2019

4.4.2. Inovasi Perencanaan, Pelaksanaan, dan Pengendalian Pembangunan

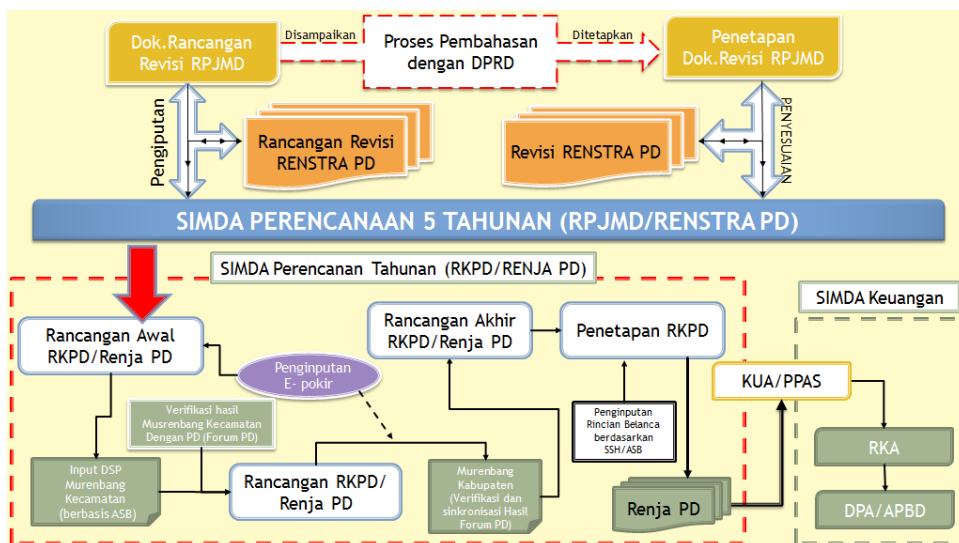
Dalam rangka meningkatkan efisiensi selama proses pengendalian, pelaksanaan, dan pembangunan untuk tahun 2020, pemerintah Kabupaten Bandung menetapkan inovasi dengan menggunakan sistem berbasis elektronik yaitu sinergitas antara *e-planning* dengan *e-budgeting*, dan *e-monev*. *E-planning* dan *e-budgeting* yang terintegrasi tertuang dalam Sistem Informasi Perencanaan Pembangunan Daerah (SIMDA Perencanaan) yang terintegrasi dengan SIMDA Keuangan. Penggunaan SIMDA Perencanaan akan memudahkan proses penyampaian usulan program dan kegiatan desa dan kecamatan. Disamping dapat mengoptimalkan dalam penjangkaran usulan, pengaplikasian SIMDA Perencanaan juga mampu mempersingkat proses perencanaan, mengingat usulan tidak lagi disampaikan secara manual. Dengan memanfaatkan teknologi internet, penyampaian usulan dapat dilakukan jarak jauh, sehingga waktu perencanaan lebih efektif.

Disamping meningkatkan efektifitas dan efisiensi proses perencanaan, penggunaan SIMDA Perencanaan juga memiliki kelebihan dalam hal transparansi program dan kegiatan sejalan dalam mendukung praktik *good governance* dan *clean governance*. Berbagai usulan program dan kegiatan serta proses verifikasi diawasi secara bersama, antara pemerintah desa, kecamatan, dan kabupaten. Selain dari pada itu, berbagai kriteria teknis serta harga satuan setiap kegiatan secara transparan ditampilkan secara online sehingga pengalokasian anggaran program/ kegiatan dapat lebih akuntabel.





Rangkaian alur perencanaan daerah yang dimulai dari RPJMD – Renstra – RKPD – Renja – DPA/APBD perlu di-input pada SIMDA Perencanaan sesuai dengan urutan. Diharapkan perencanaan yang dilakukan oleh daerah menjadi sistematis dan lebih terintegrasi serta sejalan dengan money follow program. Pengisian masing-masing tahap alur perencanaan perlu diselesaikan terlebih dahulu untuk dapat masuk ke tahap selanjutnya. Oleh sebab itu, dibutuhkan kerjasama dari para pemangku kepentingan untuk berkomitmen menyelesaikan kegiatan di setiap tahapannya, untuk lebih jelasnya dapat dilihat pada gambar di bawah:



GAMBAR 4.24.
MEKANISME SIMDA PERENCANAAN
Sumber: Hasil Analisis Bappeda Kabupaten Bandung, 2019

Tidak hanya melakukan inovasi dari sisi perencanaan dan pendanaan, Pemerintah Kabupaten Bandung juga membuat inovasi dalam pelaksanaan monitoring dan evaluasi melalui e-monev. Dalam melakukan pengukuran kinerja secara berkala, untuk memastikan kemajuan pencapaian target yang terukur melalui Sistem Akuntabilitas Kinerja Instansi Pemerintah (E-SAKIP) yang merupakan integrasi dari sistem perencanaan, sistem penganggaran dan sistem pelaporan kinerja.





Home / Renja Perangkat Daerah / Rancangan Renja / Rancangan Renja

Proses Penyusunan Rancangan Renja DINAS LINGKUNGAN HIDUP

Tahun Perencanaan : 2018 Pencetakan Penyesuaian Renja

Unit Penyusun Renstra : DINAS LINGKUNGAN HIDUP

Program Renja Kegiatan Renja Pelaksana Renja **Aktivitas Renja** Rincian Belanja

| | | |
|--------------------|---|--|
| Program Renja | Program peningkatan sarana dan prasarana aparatur | |
| Kegiatan Renja | Pemeliharaan Rutin/ Berkala Gedung Kantor | |
| Pelaksana Kegiatan | DINAS LINGKUNGAN HIDUP | |

Search:

| Lokasi | No Urut | Nama Aktivitas | Pagu Aktivitas | | Pagu Belanja | Volume | | Status | Aksi |
|--------|---------|--------------------------|----------------|---------------|--------------|--------|-------|--------|-------------------|
| | | | Ranwal | Rancangan | | Vol 1 | Vol 2 | | |
| | 1 | Pelatihan Saka Kalpataru | 50.000.000,00 | 50.000.000,00 | 0,00 | 5,00 | 1,00 | ? | Aksi |

+ Tambah Lokasi
🔍 Lihat Rincian Belanja
📄 Lihat Aktivitas Renja

GAMBAR 4.25.
ILUSTRASI TAMPILAN SIMDA PERENCANAAN KABUPATEN BANDUNG
Sumber: Hasil Analisis Bappeda Kabupaten Bandung, 2019





Pemerintah
Kabupaten Bandung
Tahun 2019

BAB V

RENCANA PROGRAM DAN KEGIATAN PRIORITAS KABUPATEN BANDUNG





BAB V

RENCANA PROGRAM DAN KEGIATAN PRIORITAS KABUPATEN BANDUNG

Rencana program dan kegiatan merupakan sebuah instrumen pelaksanaan teknis pembangunan sebagai bentuk implementasi dari kebijakan dan prioritas pembangunan yang telah disusun oleh Pemerintah Kabupaten Bandung. Sebagai salah satu instrumen kebijakan, program akan membawahi satu atau lebih kegiatan yang pelaksanaannya akan dilakukan oleh Perangkat Daerah maupun masyarakat, yang akan dikoordinasikan oleh Pemerintah Daerah. Adapun kegiatan, sebagai turunan dari program, akan mencakup tindakan-tindakan pengalihan sumber daya daerah, baik berupa sumber daya manusia maupun modal yang termasuk di dalamnya peralatan dan teknologi sebagai *input* untuk menghasilkan *output* kegiatan yang telah ditargetkan.

Sebagai tahun terakhir dalam pelaksanaan pembangunan yang mengacu pada RPJMD Tahun 2016-2021, rencana program dan kegiatan Kabupaten Bandung tahun 2020 disusun dengan mempertimbangkan hasil evaluasi pembangunan di tahun-tahun sebelumnya untuk memastikan tujuan besar Kabupaten Bandung yakni visi dan misi dapat terwujud, serta mempertimbangkan masukan dari seluruh *stakeholder* yang dihimpun menggunakan pendekatan *top-down* dan *bottom-up* dalam suatu mekanisme Musyawarah Perencanaan Pembangunan (Musrenbang) yang dilakukan mulai dari tingkat desa, kecamatan, kabupaten, hingga provinsi dan nasional. Selain sebagai upaya menghimpun program dan kegiatan pembangunan, kegiatan Musrenbang juga ditujukan sebagai upaya penyepakatan terhadap anggaran yang merupakan komponen utama dalam mendukung terselenggaranya program dan kegiatan pembangunan.

Selain mempertimbangkan hasil evaluasi dan masukan dari *stakeholder*, program dan kegiatan pembangunan Kabupaten Bandung tahun 2020 disusun sejalan dengan dua puluh lima Program Pembangunan Daerah (PPD). PPD merupakan turunan dari visi dan misi Kabupaten Bandung yang menjadi program strategis kepala daerah. Adapun program-program tersebut antara lain meliputi:

1. Program peningkatan aksesibilitas pendidikan formal dan non formal masyarakat
2. Program peningkatan kualitas pendidikan formal dan non formal
3. Program peningkatan pelayanan kesehatan masyarakat
4. Program peningkatan derajat kesehatan penduduk
5. Program optimalisasi perlindungan perempuan dan anak serta pengarusutamaan gender
6. Program peningkatan jaminan sosial masyarakat
7. Program penanggulangan kemiskinan dan permasalahan kesejahteraan sosial masyarakat
8. Program peningkatan pemberdayaan masyarakat dan pembangunan perdesaan
9. Program pengembangan pertanian berdaya saing berbasis organik
10. Program pengembangan perdagangan dan jasa yang kompetitif
11. Program pengembangan produktivitas koperasi, industri kecil dan menengah, serta ekonomi kreatif
12. Program pengembangan kebudayaan dan kepariwisataan kreatif
13. Program peningkatan efektivitas investasi
14. Program pemantapan kemandirian pangan
15. Program peningkatan kualitas pelayanan transportasi



16. Program peningkatan optimalisasi jaringan irigasi
17. Program peningkatan kualitas kawasan permukiman
18. Program pengendalian pemanfaatan ruang
19. Program peningkatan standar penanganan penanggulangan bencana
20. Program penanggulangan banjir
21. Program pengendalian pencemaran dan kerusakan lingkungan hidup
22. Program konservasi sumber daya alam
23. Program peningkatan profesionalisme birokrasi
24. Program peningkatan akuntabilitas keuangan dan aset daerah
25. Program peningkatan stabilitas ketentraman dan ketertiban wilayah

Dalam mewujudkan dua puluh lima PPD kepala daerah selama lima tahun periode menjabat, pelaksanaan pembangunan juga dikelompokkan berdasarkan prioritas pembangunan yang terdiri dari sebelas poin prioritas yang didapatkan dari rumusan isu strategis Kabupaten Bandung. Sebelas prioritas pembangunan Kabupaten Bandung adalah sebagai berikut:

1. Peningkatan cakupan pelayanan dan kualitas pendidikan
2. Peningkatan cakupan pelayanan dan kualitas kesehatan
3. Penanganan kemiskinan dan PMKS
4. Peningkatan pelayanan sarana dan prasarana dasar wilayah
5. Penanggulangan bencana banjir dan kekeringan
6. Reformasi birokrasi
7. Pemantapan stabilitas keamanan dan ketertiban masyarakat
8. Pemantapan pembangunan wilayah perdesaan
9. Peningkatan daya saing perekonomian produk unggulan
10. Pemantapan ketahanan dan kemandirian pangan
11. Pengendalian pencemaran lingkungan

Adapun ditinjau dari segi anggaran, dari total prakiraan belanja daerah tahun anggaran 2020 sebesar Rp 4.682.409.093.646,13, sekitar 38,65% diantaranya dialokasikan untuk belanja langsung yang meliputi belanja langsung urusan perangkat daerah serta belanja langsung urusan program. Adapun 61,35% sisanya dialokasikan untuk belanja tidak langsung yang meliputi belanja pegawai, belanja bagi hasil kepada pemerintahan desa, serta belanja tidak terduga.

Khusus alokasi belanja langsung, Berdasarkan hasil rekapitulasi, dari total belanja langsung tahun 2020 sebesar Rp 1.809.862.776.422,23, alokasi untuk pagu indikatif urusan Perangkat Daerah direncanakan sebesar Rp 258.217.328.182,47, pagu indikatif urusan program direncanakan sebesar Rp 1.551.645.448.239,76. Jika ditinjau berdasarkan urusan, maka sekitar 23,96% belanja Kabupaten Bandung dialokasikan untuk mendukung urusan pendidikan, 13,49% untuk urusan kesehatan, 12,40% untuk urusan infrastruktur, 0,11% untuk urusan penunjang pemerintahan yang berkaitan dengan pengawasan. Adapun 10,11% sisanya dialokasikan untuk urusan lain diluar keempat urusan yang telah disebutkan di atas.

Seluruh belanja langsung daerah didistribusikan di 64 perangkat daerah, yang meliputi Sekretariat Daerah, Sekretariat DPRD, Inspektorat, Dinas, Badan dan Kecamatan. Informasi detail mengenai distribusi belanja langsung Kabupaten Bandung Tahun 2020 disajikan pada Tabel 5.1. Adapun rencana anggaran per program dan kegiatan prioritas setiap Perangkat Daerah akan dipaparkan secara rinci pada Lampiran RKPD.



TABEL 5.1.

REKAPITULASI BELANJA LANGSUNG BERDASARKAN PERANGKAT DAERAH TAHUN 2020

| No | Perangkat Daerah | Pagu Indikatif Urusan Perangkat Daerah | Pagu Indikatif Urusan Program | Total Pagu Indikatif |
|----|---|--|-------------------------------|----------------------|
| 1 | Badan Kepegawaian dan Pengembangan Sumber Daya Manusia | 4.163.754.037 | 10.703.390.666 | 14.867.144.703 |
| 2 | Badan Kesatuan Bangsa dan Politik | 1.397.853.704 | 5.420.760.026 | 6.818.613.730 |
| 3 | Badan Keuangan Daerah | 5.216.530.869 | 6.692.083.000 | 11.908.613.869 |
| 4 | Badan Pendapatan Daerah | 6.957.733.674 | 12.096.952.761 | 19.054.686.435 |
| 5 | Badan Penanggulangan Bencana Daerah | 3.912.396.694 | 5.347.750.000 | 9.260.146.694 |
| 6 | Badan Perencanaan Pembangunan, Penelitian dan Pengembangan Daerah | 2.991.331.456 | 7.293.632.994 | 10.284.964.450 |
| 7 | Dinas Kebakaran dan Penyelamatan | 5.343.300.000 | 2.201.094.717 | 7.544.394.717 |
| 8 | Dinas Pemuda dan Olah Raga | 4.190.900.000 | 20.745.931.642 | 24.936.831.642 |
| 9 | Dinas Kependudukan dan Catatan Sipil | 7.474.622.900 | 9.429.676.415 | 16.904.299.315 |
| 10 | Dinas Kesehatan | 8.313.784.688 | 201.800.373.962 | 210.114.158.651 |
| 11 | Dinas Komunikasi, Informatika dan Statistik | 2.280.325.457 | 9.810.800.591 | 12.091.126.048 |
| 12 | Dinas Koperasi, Usaha Kecil dan Menengah | 2.160.918.143 | 7.050.489.415 | 9.211.407.558 |
| 13 | Dinas Lingkungan Hidup | 14.686.774.000 | 21.695.181.281 | 36.381.955.281 |
| 14 | Dinas Pangan dan Perikanan | 2.659.280.000 | 12.790.107.515 | 15.449.387.515 |
| 15 | Dinas Pariwisata dan Kebudayaan | 5.282.527.127 | 24.603.116.606 | 29.885.643.733 |
| 16 | Dinas Pekerjaan Umum dan Tata Ruang | 46.822.828.000 | 368.865.708.298 | 415.688.536.298 |
| 17 | Dinas Pemberdayaan Masyarakat dan Desa | 2.102.010.092 | 10.409.500.000 | 12.511.510.092 |
| 18 | Dinas Penanaman Modal dan Pelayanan Terpadu Satu Pintu | 4.132.961.967 | 3.630.000.000 | 7.762.961.967 |
| 19 | Dinas Pendidikan | 5.593.150.054 | 112.951.062.027 | 118.544.212.081 |
| 20 | Dinas Pengendalian Penduduk, Keluarga Berencana, Pemberdayaan Perempuan dan Perlindungan Anak | 2.632.326.032 | 5.672.787.537 | 8.305.113.569 |



| No | Perangkat Daerah | Pagu Indikatif Urusan Perangkat Daerah | Pagu Indikatif Urusan Program | Total Pagu Indikatif |
|----|---|--|-------------------------------|----------------------|
| 21 | Dinas Perindustrian dan Perdagangan | 3.533.682.965 | 17.425.345.856 | 20.959.028.821 |
| 22 | Dinas Perhubungan | 13.684.249.008 | 10.628.877.485 | 24.313.126.493 |
| 23 | Dinas Arsip dan Perpustakaan | 2.300.035.664 | 1.577.041.648 | 3.877.077.312 |
| 24 | Dinas Pertanian | 5.308.365.410 | 23.276.240.273 | 28.584.605.683 |
| 25 | Dinas Perumahan Rakyat, Kawasan Pemukiman, dan Pertanahan | 7.357.528.324 | 87.824.728.504 | 95.182.256.828 |
| 26 | Dinas Sosial | 3.681.131.538 | 25.059.316.586 | 28.740.448.124 |
| 27 | Dinas Ketenagakerjaan | 3.791.237.000 | 16.640.924.776 | 20.432.161.776 |
| 28 | Inspektorat | 1.778.157.059 | 3.567.814.601 | 5.345.971.660 |
| 29 | Rumah Sakit Umum Daerah Cicalengka | 2.464.207.438 | 33.315.300.000 | 35.779.507.438 |
| 30 | Rumah Sakit Umum Daerah Kelas B Majalaya | - | 126.474.600.000 | 126.474.600.000 |
| 31 | Rumah Sakit Umum Daerah Soreang | - | 259.313.498.510 | 259.313.498.510 |
| 32 | Satuan Polisi Pamong Praja | 12.247.538.837 | 15.289.806.055 | 27.537.344.892 |
| 33 | Sekretariat Daerah | 23.160.154.103 | 23.807.219.856 | 46.967.373.959 |
| 34 | Sekretariat DPRD | 9.495.500.000 | 20.504.500.000 | 30.000.000.000 |
| 35 | Kecamatan Arjasari | 542.966.787 | 469.012.163 | 1.011.978.950 |
| 36 | Kecamatan Baleendah | 3.772.087.950 | 5.361.669.724 | 9.133.757.674 |
| 37 | Kecamatan Banjaran | 520.675.625 | 489.924.960 | 1.010.600.585 |
| 38 | Kecamatan Bojongsoang | 539.002.727 | 689.914.400 | 1.228.917.127 |
| 39 | Kecamatan Canguang | 507.553.173 | 427.276.033 | 934.829.206 |
| 40 | Kecamatan Cicalengka | 573.894.093 | 392.345.295 | 966.239.388 |
| 41 | Kecamatan Cikancung | 617.721.812 | 329.673.345 | 947.395.157 |
| 42 | Kecamatan Cilengkrang | 532.498.828 | 436.909.652 | 969.408.480 |
| 43 | Kecamatan Cileunyi | 642.460.000 | 343.947.475 | 986.407.475 |
| 44 | Kecamatan Cimaung | 1.525.599.729 | 517.262.732 | 2.042.862.461 |
| 45 | Kecamatan Cimenyan | 1.566.628.371 | 2.499.078.258 | 4.065.706.629 |
| 46 | Kecamatan Ciparay | 615.794.143 | 402.100.000 | 1.017.894.143 |
| 47 | Kecamatan Ciwidey | 539.420.400 | 517.457.910 | 1.056.878.310 |
| 48 | Kecamatan Dayeuhkolot | 3.514.863.134 | 3.014.489.910 | 6.529.353.044 |



| No | Perangkat Daerah | Pagu Indikatif Urusan Perangkat Daerah | Pagu Indikatif Urusan Program | Total Pagu Indikatif |
|----|------------------------|--|-------------------------------|--------------------------|
| 49 | Kecamatan Ibun | 1.182.446.614 | 502.178.428 | 1.684.625.042 |
| 50 | Kecamatan Katapang | 1.839.165.266 | 1.076.301.462 | 2.915.466.728 |
| 51 | Kecamatan Kertasari | 547.024.684 | 408.263.741 | 955.288.425 |
| 52 | Kecamatan Kutawaringin | 621.166.937 | 395.138.538 | 1.016.305.475 |
| 53 | Kecamatan Majalaya | 656.925.000 | 513.711.714 | 1.170.636.714 |
| 54 | Kecamatan Margaasih | 484.906.939 | 546.560.832 | 1.031.467.771 |
| 55 | Kecamatan Margahayu | 1.309.371.942 | 1.368.376.161 | 2.677.748.103 |
| 56 | Kecamatan Nagreg | 692.247.554 | 385.376.753 | 1.077.624.307 |
| 57 | Kecamatan Pacet | 627.033.670 | 215.810.000 | 842.843.670 |
| 58 | Kecamatan Pameungpeuk | 597.360.392 | 587.774.661 | 1.185.135.053 |
| 59 | Kecamatan Pangalengan | 614.054.852 | 449.205.179 | 1.063.260.030 |
| 60 | Kecamatan Paseh | 616.730.826 | 394.804.661 | 1.011.535.487 |
| 61 | Kecamatan Pasirjambu | 572.574.013 | 482.057.049 | 1.054.631.061 |
| 62 | Kecamatan Rancabali | 632.679.151 | 1.429.197.753 | 2.061.876.904 |
| 63 | Kecamatan Rancaekek | 1.331.687.022 | 1.873.841.638 | 3.205.528.660 |
| 64 | Kecamatan Solokanjeruk | 696.517.826 | 505.614.213 | 1.202.132.039 |
| 65 | Kecamatan Soreang | 2.067.172.481 | 704.560.000 | 2.771.732.481 |
| | TOTAL | 258.217.328.182 | 1.551.645.448.240 | 1.809.862.776.422 |

Sumber: Hasil Analisis Bappeda Kabupaten Bandung, 2019





Pemerintah
Kabupaten Bandung
Tahun 2019

BAB VI

KINERJA PENYELENGGARAAN PEMERINTAHAN DAERAH





BAB VI

KINERJA PENYELENGGARAAN PEMERINTAHAN DAERAH

Dalam upaya mewujudkan pembangunan yang terarah, Pemerintah Kabupaten Bandung menetapkan indikator kinerja penyelenggaraan pemerintahan daerah. Indikator kinerja tersebut akan menjadi ukuran keberhasilan pencapaian visi dan misi kepala daerah, sehingga selain akan memperjelas target pembangunan, juga dapat berperan sebagai pemegang fungsi kontrol evaluasi terhadap progres pencapaian pembangunan daerah Kabupaten Bandung.

Kinerja penyelenggaraan pemerintahan daerah yang akan dibahas pada bab ini akan dikelompokkan sesuai dengan dua puluh lima Program Pembangunan Daerah (PPD) atau program strategis kepala daerah Kabupaten Bandung. Dalam implementasinya, PPD akan diintervensi oleh program pembangunan Perangkat Daerah yang masing-masingnya diukur oleh indikator program. Secara rinci, indikator kinerja penyelenggaraan pemerintahan daerah disajikan pada Tabel 6.1. berikut.



TABEL 6.1.

INDIKATOR KINERJA PROGRAM TAHUN 2020

| No | Program Pembangunan Daerah | Indikator | Target 2020 | PD Penanggung Jawab |
|----------|---|---|-----------------|---------------------|
| 1 | Program Peningkatan Aksesibilitas Pendidikan Formal dan Nonformal Masyarakat | | | |
| | Program Pendidikan Anak Usia Dini | Persentase peserta didik PAUD | 48,98 | Disdik |
| | Program Wajib Belajar Pendidikan Dasar Sembilan Tahun | APM SD | | Disdik |
| 2 | Program Peningkatan Kualitas Pendidikan Formal dan Non Formal | | | |
| | Program Pendidikan Non Formal | Persentase lembaga pendidikan non formal berkreditasi A | | Disdik |
| | Program Peningkatan Mutu Pendidik dan Tenaga Kependidikan | Prosentase guru dan kepala sekolah SD sesuai kualifikasi | | Disdik |
| | Program Manajemen Pelayanan Pendidikan | Jumlah dokumen kelembagaan | | Disdik |
| | pembinaan kelembagaan sekolah dan manajemen sekolah dengan penerapan MBS di satuan pendidikan jenjang SMP | Jumlah Kepala Sekolah yang mengikuti Bimtek MBS | 340 | Disdik |
| | Program Pengembangan dan Keserasian Kebijakan Pemuda | Persentase Organisasi Kepemudaan yang Aktif | 66 | Dispora |
| | Program peningkatan peran serta kepemudaan | Jumlah Pemuda Berprestasi di tingkat provinsi, Nasional dan Internasional | 82 | Dispora |
| | Program peningkatan upaya penumbuhan kewirausahaan dan kecakapan hidup pemuda | Persentase wirausaha muda mandiri | 150 | Dispora |
| | Program upaya pencegahan penyalahgunaan narkoba | Persentase Penurunan Jumlah Kasus Penyalahgunaan Narkoba di kalangan Pemuda | - | Dispora |
| | Program Pengembangan Kebijakan dan Manajemen Olah Raga | Persentase Pelatih yang Bersertifikat | 100 | Dispora |
| | Program Pembinaan dan Pemasyarakatan Olah Raga | Jumlah Atlet berprestasi di tingkat provinsi, nasional dan internasional | 690 Orang Atlet | Dispora |



| No | Program Pembangunan Daerah | Indikator | Target 2020 | PD Penanggung Jawab |
|----------|--|---|-------------|---------------------|
| | Program Peningkatan Sarana dan Prasarana Olah Raga | Persentase lapangan olahraga yang bermanfaat bagi masyarakat | 100 | Dispora |
| | Pengembangan budaya baca dan pembinaan perpustakaan | Meningkatnya jumlah pemustaka di perpustakaan Kabupaten Bandung | 195.413 | Dispusip |
| 3 | Program Peningkatan Pelayanan Kesehatan Masyarakat | | | |
| | Program Standarisasi Pelayanan Kesehatan | Persentase Puskesmas Yang Terakreditasi | 100 | Dinkes |
| | Program pengadaan, peningkatan dan perbaikan sarana dan prasarana puskesmas/ puskesmas pembantu dan jaringannya | Persentase Puskesmas, Puskesmas Pembantu dan Jaringannya yang dibangun sesuai standar | 100 | Dinkes |
| | Program kemitraan peningkatan pelayanan kesehatan | Persentase Pelayanan Puskesmas yang sesuai standar | 80,65 | Dinkes |
| | Program Upaya Kesehatan Masyarakat | Persentase Yankes penderita hipertensi, Yankes Penderita Diabetes Melitus, Yankes dengan orang gangguan jiwa berat, yankes pada usia produktif, yankes pada usia pendidikan dasar | 100 | Dinkes |
| | Program Promosi Kesehatan dan Pemberdayaan Masyarakat | Persentase Desa Siaga Aktif (strata Purnama-Mandiri) | 0,55 | Dinkes |
| | Program Upaya Kesehatan Masyarakat | Persentase Pasien yang dapat dilayani | | RSUD Majalaya |
| | Program Upaya Kesehatan Masyarakat | Persentase Jumlah Pasien Yang Terlayani | | RSUD Soreang |
| | Program Promosi Kesehatan dan Pemberdayaan Masyarakat | Jumlah Sarana dan Prasarana Media Informasi Sadar Hidup Sehat | | RSUD Soreang |
| | Program pengadaan, peningkatan sarana dan prasarana rumah sakit/ rumah sakit jiwa/ rumah sakit paru-paru/ rumah sakit mata | Terlaksananya Pembangunan RS | | RSUD Soreang |
| | Program Upaya Kesehatan Masyarakat | Prosentase aset dalam kondisi baik | 100 | RSUD Cicalengka |





| No | Program Pembangunan Daerah | Indikator | Target 2020 | PD Penanggung Jawab |
|----------|--|---|-----------------|---------------------|
| | | Prosentase Terpenuhinya kebutuhan biaya operasional RS | | RSUD Cicalengka |
| | | Prosentase peningkatan pelayanan kesehatan lanjutan pasien rawat inap RS | | RSUD Cicalengka |
| | | Prosentase Penurunan Infeksi Pelayanan Keperawatan (INOS) | | RSUD Cicalengka |
| | Program Standarisasi Pelayanan Kesehatan | Tingkat Akreditasi | 15 | RSUD Cicalengka |
| | Program pengadaan, peningkatan sarana dan prasarana rumah sakit/ rumah sakit jiwa/ rumah sakit paru-paru/ rumah sakit mata | Prosentase Pemenuhan Sarana Dan Prasarana Pelayanan Medik | 100 | RSUD Cicalengka |
| | Program Promosi Dan Pemberdayaan Masyarakat | Prosentase Pertumbuhan Kunjungan Rumah Sakit | 100 | RSUD Cicalengka |
| 4 | Program Peningkatan Derajat Kesehatan Penduduk | | | |
| | Program Obat dan Perbekalan Kesehatan | Rata - Rata Belanja Obat yang bermutu per kapita (Rp/Kap) | 5.077 Rp/kapita | Dinkes |
| | Program Pengawasan Obat dan Makanan | Persentase Produk olahan makanan dan minuman yang telah tersertifikasi layak edar | 50 % | Dinkes |
| | Program Perbaikan Gizi Masyarakat | Cakupan balita gizi buruk yang mendapat perawatan | 100 | Dinkes |
| | Program Pencegahan dan Penanggulangan Penyakit Menular | Persentase Indikator Pencegahan dan Penanggulangan penyakit menular dan tidak menular yang mencapai target, Pelayanan Kesehatan orang dengan TB, Pelayanan Kesehatan orang dengan Resiko terinfeksi HIV | 100 | Dinkes |
| | Program peningkatan pelayanan kesehatan anak balita | Persentase Yankes Balita | - | Dinkes |
| | Program peningkatan pelayanan kesehatan lansia | Persentase pelayanan kesehatan pada Usia Lanjut Usia | 100 | Dinkes |





| No | Program Pembangunan Daerah | Indikator | Target 2020 | PD Penanggung Jawab |
|----------|---|--|-------------|---------------------|
| | Program peningkatan keselamatan ibu melahirkan dan anak | AKB (Angka Kematian Bayi) | 33,5 | Dinkes |
| | Program Pengembangan Lingkungan Sehat | Persentase des/kel yg melaksanakan stbm | 100 | Dinkes |
| | Program Keluarga Berencana | Cakupan pasangan usia subur peserta KB aktif | 83 | DP2KBP3A |
| | Program Kesehatan Reproduksi Remaja | Cakupan kelompok remaja yang mendapat pembekalan mengenai kesehatan reproduksi remaja | 29 | DP2KBP3A |
| | Program pembinaan peran serta masyarakat dalam pelayanan KB/KR yang mandiri | Persentase Institusi masyarakat pedesaan yang berperan serta dalam program KB di setiap Desa | 5 | DP2KBP3A |
| | Program peningkatan penanggulangan narkoba, PMS termasuk HIV/AIDS | Persentase Kelompok remaja yang mendapatkan pembinaan tentang program penanggulangan narkoba, PMS termasuk HIV/ AIDS | 29 | DP2KBP3A |
| | Program pengembangan bahan informasi tentang pengasuhan dan pembinaan tumbuh kembang anak | Persentase kelompok BKB yang mendapat pembinaan tentang pengasuhan dan tumbuh kembang anak melalui KKA | 115 | DP2KBP3A |
| | Program penyiapan tenaga pendamping kelompok bina keluarga | Persentase jenis kelompok bina keluarga yang mendapat pelatihan tenaga pendampingan tentang bina keluarga | 4 | DP2KBP3A |
| 5 | Program Optimalisasi Perlindungan Perempuan dan Anak | | | |
| | Program Penguatan Kelembagaan Pengarusutamaan Gender dan Anak | Prosentase jenis organisasi untuk Penguatan Kelembagaan Pengarusutamaan Gender dan Anak | 6 | DP2KBP3A |
| | Program Peningkatan Kualitas Hidup dan Perlindungan Perempuan | Prosentase organisasi perempuan yang mendapatkan pembinaan | 7 | DP2KBP3A |





| No | Program Pembangunan Daerah | Indikator | Target 2020 | PD Penanggung Jawab |
|----------|--|--|-------------|---------------------|
| | | tentang PUG dan penyuluhan KDRT | | |
| | Program peningkatan peran serta dan kesetaraan jender dalam pembangunan | Prosentase peningkatan pembinaan organisasi wanita yang berperan serta dan kesetaraan gender dalam pembangunan | 7 | DP2KBP3A |
| 6 | Program Jaminan Sosial Masyarakat | | | |
| | Program Jaminan Sosial | | | Disdik |
| | Program Bantuan Bidang Pendidikan | | | Disdik |
| | Program Pelayanan Kesehatan Penduduk Miskin | Persentase penduduk miskin yang menerima bantuan iuran | 100 | Dinkes |
| | Program Pelayanan Kesehatan Penduduk Miskin | Prosentase masyarakat miskin yang ditangani | | RSUD Majalaya |
| | Program Pelayanan Kesehatan Penduduk Miskin | Jumlah Masyarakat Miskin Yang Terlayani | 12 | RSUD Soreang |
| | Program Pelayanan Kesehatan Penduduk Miskin | Prosentase Pelayanan Kesehatan Penduduk Miskin | 100 | RSUD Cicalengka |
| 7 | Program Penanggulangan Kemiskinan dan Permasalahan Kesejahteraan Sosial Masyarakat | | | |
| | Program Pemberdayaan Fakir Miskin, Komunitas Adat Terpencil (KAT) dan Penyandang Masalah Kesejahteraan Sosial (PMKS) Lainnya | Prosentase KFM Yang Meningkatkan Produktifitasnya Secara Sosial Ekonomi | 17 | Dinsos |
| | Program Pelayanan dan Rehabilitasi Kesejahteraan Sosial | Prosentase PMKS Yang Mampu Menhadapi Situasi Kritis Termasuk Korban Bencana | 35 | Dinsos |
| | Program pembinaan anak terlantar | Prosentase Anak Yang Meningkatkan Kemampuannya dalam Memenuhi Kebutuhan Inklusifitasnya | 29 | Dinsos |
| | Program pembinaan para penyandang cacat dan trauma | Prosentase PMKS Penyandang Disabilitas Yang Berfungsi Secara Fisik | 65 | Dinsos |





| No | Program Pembangunan Daerah | Indikator | Target 2020 | PD Penanggung Jawab |
|----------|---|---|-------------|---------------------|
| | Program pembinaan eks penyandang penyakit sosial (eks narapidana, PSK, narkoba dan penyakit sosial lainnya) | Porsentase Penyandang Masalah Kesejahteraan Sosial(PMKKS) yang mampu Berintegrasi Sosial | 82 | Dinsos |
| | Program pembinaan panti asuhan /panti jompo | Porsentase Lembaga Kesejahteraan Sosial Yang Menyelenggarakan Kesejahteraan Sosial | 62 | Dinsos |
| | Program Pemberdayaan Kelembagaan Kesejahteraan Sosial | Porsentase PSKS yang Menyelenggarakan Kesejahteraan Sosial | 40 | Dinsos |
| | Program Peningkatan Kualitas dan Produktivitas Tenaga Kerja | Persentase pencari kerja dilatih yang bekerja | 60 | Disnaker |
| | Program Peningkatan Kesempatan Kerja | Prosentase pencari kerja terdaftar yang ditempatkan | 74 | Disnaker |
| | Program Perlindungan dan Pengembangan Lembaga Ketenagakerjaan | Prosentase kasus yang diselesaikan dengan Perjanjian Bersama | 54 | Disnaker |
| | Program Perencanaan pembangunan daerah | Persentase kesesuaian program yang diusulkan wilayah terhadap program/kegiatan yang diterima perangkat daerah | 100 | Disnaker |
| | Program Transmigrasi Regional | Jumlah transmigran yang ditempatkan | 5 | Disnaker |
| 8 | Program Peningkatan Pemberdayaan Masyarakat dan Pembangunan Perdesaan | | | |
| | Program Peningkatan Keberdayaan Masyarakat Perdesaan | Prosentase desa dengan peningkatan status | 12 | DPMD |
| | Program pengembangan lembaga ekonomi pedesaan | Presentase Lembaga Ekonomi Desa yang memberikan kontribusi terhadap PADes | 14 | DPMD |
| | Program Peningkatan Partisipasi Masyarakat dalam Membangun Desa | Presentase swadaya masyarakat | 5 | DPMD |





| No | Program Pembangunan Daerah | Indikator | Target 2020 | PD Penanggung Jawab |
|-----------|--|--|-------------|---------------------|
| | Program peningkatan kapasitas aparatur pemerintah desa | Persentase perangkat desa dan lembaga desa yang lulus pelatihan | 78 | DPMD |
| | Program peningkatan keberdayaan masyarakat desa | | | BPBD |
| 9 | Program Pengembangan Daya Saing Pertanian Berbasis Organik | | | |
| | Program peningkatan pemasaran hasil produksi pertanian/perkebunan | Persentase kelompok dalam penerapan teknologi pasca panen | 1 % | Distan |
| | Program Peningkatan Kualitas Produk Unggulan Pertanian | - Persentase peningkatan produksi Padi organik (1000 Kampung) (%) | 6,935908858 | Distan |
| | Program Peningkatan Kualitas Produk Unggulan Pertanian | - Persentase peningkatan peroduktivitas komoditi Unggulan Hortikultura (1000 Kampung) (%) | 3,649103757 | Distan |
| | Program Peningkatan Kualitas Produk Unggulan Pertanian | - Persentase peningkatan produktivitas Kopi pada (1000 Kampung Kopi) (%) | 1,5 | Distan |
| | Program Peningkatan Kualitas Produk Unggulan Pertanian | - Persentase peningkatan kualitas budidaya komoditas Unggulan Peternakan (1000 Kampung Ternak) (%) | 11,83486239 | Distan |
| | Program Peningkatan pemberdayaan penyuluhan pertanian | Persentase Kelompok Tani Yang Naik Kelas | 55 % | |
| 10 | Program Pengembangan Perdagangan dan Jasa yang Kompetitif | | | |
| | Program peningkatan dan pengembangan ekspor | Nilai Ekspor Bersih Perdagangan Non Migas | 897.710.575 | Disperin |
| | Program perlindungan konsumen dan pengamanan perdagangan | Persentase Alat UTTP yang Bertanda tera yang sah | 15 | Disperin |
| | Program peningkatan efisiensi perdagangan dalam negeri | Persentase kontribusi Perdagangan terhadap PDRB | 6 | Disperin |
| | Program pembinaan dan pengembangan bidang ketenagalistrikan | Prosentase pemanfaatan uap panas bumi yang dimanfaatkan | 94 | Disperin |
| 11 | Program Pengembangan Produktivitas Koperasi, Industri Kecil dan Menengah, serta Ekonomi Kreatif | | | |





| No | Program Pembangunan Daerah | Indikator | Target 2020 | PD Penanggung Jawab |
|-----------|---|---|-------------|---------------------|
| | Program penciptaan iklim Usaha Kecil Menengah yang kondusif | | | Diskopukm |
| | Program Pengembangan Kewirausahaan dan Keunggulan Kompetitif Usaha Kecil Menengah | Persentase Usaha Kecil | 5 | Diskopukm |
| | Program Pengembangan Sistem Pendukung Usaha Bagi Usaha Mikro Kecil Menengah | | | Diskopukm |
| | Program Peningkatan Kualitas Kelembagaan Koperasi | Persentase Volume Usaha Koperasi yang RAT | | Diskopukm |
| | Program Peningkatan Produktivitas Koperasi | Persentase Koperasi Sehat | 21 | Diskopukm |
| | Program pembinaan pedagang kakilima dan asongan | Persentase jumlah PKL yang telah dilakukan pembinaan dibandingkan dengan total PKL yang terdaftar | 25 | Disperin |
| | Program peningkatan kapasitas iptek sistem produksi | Persentase Kontribusi sub sektor Perindustrian Terhadap PDRB Kabupaten Bandung | 6 | Disperin |
| | Program pengembangan industri kecil dan menengah | Persentase Pertumbuhan IKM Berdaya Saing | 7 | Disperin |
| | Program peningkatan kemampuan teknologi industri | Persentase IKM difasilitasi standarisasi produk | 5 | Disperin |
| 12 | Program Pengembangan Kebudayaan dan Kepariwisata Daerah | | | |
| | Program Pengembangan Nilai Budaya | -Jumlah Event Pagelaran Seni / Budaya | 13 | Disparbud |
| | Program Pengelolaan Kekayaan Budaya | -Jumlah Situs / Cagar Budaya dalam kondisi baik | 50 | Disparbud |
| | Program Pengelolaan Keragaman Budaya | -Jumlah Event Pagelaran | 13 | Disparbud |
| | Program pengembangan kerjasama pengelolaan kekayaan budaya | -Jumlah Workshop/Dialog kebudayaan Pengelolaan kekayaan budaya | | Disparbud |
| | Program pengembangan pemasaran pariwisata | -Jumlah kunjungan Wisatawan | 2250000 | Disparbud |





| No | Program Pembangunan Daerah | Indikator | Target 2020 | PD Penanggung Jawab |
|-----------|--|---|---------------|---------------------|
| | Program pengembangan destinasi pariwisata | -Jumlah Destinasi Paraiwisata | 68 | Disparbud |
| | Program pengembangan Kemitraan | -Jumlah MOU yang terjalin | | Disparbud |
| 13 | Program Peningkatan Efektivitas Investasi | | | |
| | Program Peningkatan Promosi dan Kerjasama Investasi | Nilai Investasi | 16 | DPMPSTP |
| | Program Peningkatan Iklim Investasi dan Realisasi Investasi | Persentase Peningkatan Ketaatan Laporan Kegiatan Penanaman Modal (LKPM) | 94 % | DPMPSTP |
| | Program penyiapan potensi sumberdaya, sarana, dan prasarana daerah | Jumlah Dok. Kajian | 0 Dok. kajian | DPMPSTP |
| | Program Peningkatan Kapasitas pelayanan perijinan | Indeks Kepuasan Masyarakat | 3 Nilai | DPMPSTP |
| 14 | Program Pemantapan Kemandirian Pangan | | | |
| | Program Peningkatan Ketersediaan dan Akses Pangan Masyarakat | Laju perkembangan ketersediaan pangan | 1,22% | Dispakan |
| | Program Pengembangan konsumsi, penganeekaragaman dan Keamanan Pangan | Laju perkembangan konsumsi pangan | 0,38% | Dispakan |
| | Program pengembangan budidaya perikanan | Persentase peningkatan produksi ikan | 3 % | Dispakan |
| | Program Optimalisasi pengelolaan dan pemasaran produksi perikanan | Cakupan bina kelompok perikanan | 50 kelompok | Dispakan |
| | Program peningkatan produksi pertanian/perkebunan | Produksi Non-Pangan Utama (Hortikultura) (ton) | 405179 | Distan |
| | | Produksi Non-Pangan Utama (Perkebunan) (ton) | 12728,02 | Distan |
| | Program pencegahan dan penanggulangan penyakit ternak | Persentase status kesehatan hewan | 72,5 | Distan |
| | Program peningkatan produksi hasil peternakan | Populasi Ternak Ruminansia Besar | 64283 | Distan |





| No | Program Pembangunan Daerah | Indikator | Target 2020 | PD Penanggung Jawab |
|-----------|---|---|-------------|---------------------|
| | Program peningkatan produksi hasil peternakan | Populasi Ternak Ruminansia Kecil (ekor) | 309787 | Distan |
| | Program peningkatan produksi hasil peternakan | Populasi unggas (ekor) | 7889304 | Distan |
| | Program peningkatan pemasaran hasil produksi peternakan | Persentase pelayanan pemasaran ternak | 7,21 | Distan |
| | Program Penjaminan Produk Asal Hewan/Ternak | Persentase produk asal hewan yang HAUS | 85 % | Distan |
| | Program Peningkatan Produksi Tanaman Pangan | Tercapainya produksi komoditi tanaman pangan | 708348 | Distan |
| 15 | Program Peningkatan Kualitas Pelayanan Transportasi | | | |
| | Program Pembangunan Jalan dan Jembatan | Penambahan Panjang Jalan dan Jembatan Kabupaten | 100 | DPUTR |
| | Program pembangunan turap/talud/bronjong | Panjang turap / talud / bronjong yang terbangun | 100 | DPUTR |
| | Program rehabilitasi/pemeliharaan jalan dan jembatan | Panjang jalan yang terpelihara | 100 | DPUTR |
| | Program rehabilitasi/pemeliharaan talud/bronjong | Panjang turap / talud / bronjong yang terpelihara | 100 | DPUTR |
| | Program Inspeksi kondisi jalan dan jembatan | ketersediaan inspeksi kondisi jalan dan jembatan | 100 | DPUTR |
| | Program Pembangunan sistem informasi/data base jalan dan jembatan | Persentase sistem informasi/data base jalan dan jembatan | 100 | DPUTR |
| | Program peningkatan sarana dan prasarana kebinamargaan | Persentase ketersediaan sarana prasarana penunjang kebinamargaan | 100 | DPUTR |
| | Program pengembangan wilayah strategis dan cepat tumbuh | Persentase ketersediaan infrastruktur pelayanan publik dan aparatur | 100 | DPUTR |
| | Program Pembinaan Jasa Konstruksi | peningkatan kualitas jasa konstruksi | 100 | DPUTR |
| | Program Pembangunan Prasarana dan Fasilitas Perhubungan | Persentase PJU dalam kondisi baik. | 100 | DPUTR |





| No | Program Pembangunan Daerah | Indikator | Target 2020 | PD Penanggung Jawab |
|----|--|--|-------------|---------------------|
| | Program Pembangunan Prasarana dan Fasilitas Perhubungan | % ketersediaan perlengkapan jalan yang terkait dengan SRP-Satuan Ruang Parkir berdasar (IKJ) | 0,51 | Dishub |
| | | Pengadaan dan pemasangan rambu parkir | 50 | Dishub |
| | | Pengadaan dan Pemasangan Papan Tarif Parkir | 10 | Dishub |
| | | kajian potensi PAD retribusi parkir | 1 | Dishub |
| | Program Rehabilitasi dan Pemeliharaan Prasarana dan Fasilitas LLAJ | | | Dishub |
| | Pogram Peningkatan Pelayanan Angkutan | | | Dishub |
| | Program pengendalian dan pengamanan lalu lintas | % ketersediaan perlengkapan jalan | 29,81% | Dishub |
| | Program peningkatan kelaikan pengoperasian kendaraan bermotor | % KWU lulus uji berkala | 1 | Dishub |
| | Program Pembinaan Keselamatan transportasi | % Terlaksananya mitigasi terhadap Lokasi Rawan Kecelakaan Di Wilayah Kabupaten Bandung | 0,74 | Dishub |
| | | Penyertaan Pemilihan Pelajar Pelopor Keselamatan Jalan Tingkat Provinsi | 3 | Dishub |
| | | Posko Keselamatan Angkutan Lebaran | 16 | Dishub |
| | | Penyuluhan Keselamatan Transportasi | 10 | Dishub |
| | | TOT Penyuluh Keselamatan pada Usia Dini | 30 | Dishub |
| | | City Tour Keselamatan Transportasi Jalan | 10 | Dishub |
| | | Inspeksi Keselamatan Sarana Transportasi (Rampcheck) | 25 | Dishub |





| No | Program Pembangunan Daerah | Indikator | Target 2020 | PD Penanggung Jawab |
|-----------|--|---|-------------|---------------------|
| | Program Peningkatan Pelayanan Angkutan Penumpang | % Jumlah kendaraan angkutan penumpang umum yang beroperasi serta memenuhi persyaratan pengangkutan penumpang umum | 1 | Dishub |
| | | Pengadaan Kartu Pengenal Sopir | 500 | Dishub |
| | | Sosialisasi Perbup Perizinan Angkutan Sungai dan Danau (ASD) | 1 | Dishub |
| | | Penyusunan Perbup Perizinan Angkutan Sungai dan Danau | 1 | Dishub |
| | | Penyelarasan dan Pengesahan RENDUK Transportasi | 1 | Dishub |
| | | Buy the service angkutan umum (gratis/subsidi angkutan umum anak sekolah/uji coba loopline BRT dan feeder) | 12 | Dishub |
| | | Angkutan Mudik Lebaran Tahun 2020 | 6 | Dishub |
| | | Survey dan Analisa IKU Dinas dan IKD | 2 | Dishub |
| | | Sewa Terminal | 4 | Dishub |
| | Program Pengembangan Layanan Angkutan Barang | % Jumlah kendaraan angkutan barang yang memenuhi persyaratan pengangkutan barang | 1 | Dishub |
| | | FGD Pengaturan Jam Operasional Angkutan Barang | 1 | Dishub |
| | | Survey Lintasan Angkutan Barang | 10 | Dishub |
| 16 | Program Optimalisasi Jaringan Irigasi | | | |
| | Program pengembangan dan pengelolaan jaringan irigasi, rawa dan jaringan pengairan lainnya | Persentase jaringan irigasi dalam kondisi baik | 100 | DPUTR |
| 17 | Program Peningkatan Kualitas Infrastruktur Kawasan Permukiman | | | |





| No | Program Pembangunan Daerah | Indikator | Target 2020 | PD Penanggung Jawab |
|-----------|---|---|--------------|---------------------|
| | Program Pengembangan Perumahan | Persentase Ketersediaan Rumah Layak huni | 86 % | Disperkimtan |
| | Program Lingkungan Sehat Perumahan | Akses aman terhadap air bersih di kawasan pedesaan | 15 % | Disperkimtan |
| | Program Pemberdayaan Komunitas Perumahan | Persentase kelompok berstrata baik dalam pengelola air bersih dan sanitasi | 40 % | Disperkimtan |
| | Program perbaikan perumahan akibat bencana alam/sosial | Jumlah rehabilitasi rumah akibat bencana alam | 60 rumah | Disperkimtan |
| | Program Pengembangan Kawasan Permukiman | Luas Kawasan Kumuh yang tertangani | 970 ha | Disperkimtan |
| | Program Perencanaan Pengembangan Wilayah Strategis dan Cepat Tumbuh Bidang Perumahan Permukiman | Persentase ketersediaan rencana tindak penataan sarana dan prasarana kawasan permukiman strategis | 100 % | Disperkimtan |
| | Program Pengembangan Data/Informasi Bidang Perumahan Permukiman | Persentase ketersediaan data informasi keciptakarya | 100 % | Disperkimtan |
| | Program perencanaan pembangunan daerah Bidang Perumahan Permukiman | Persentase Kesesuaian program/kegiatan yang diusulkan wilayah terhadap program/kegiatan yang diterima Perangkat Daerah. | 100 % | Disperkimtan |
| | Program Peningkatan Partisipasi Masyarakat dalam Membangun Desa | Jumlah kegiatan penyediaan sarana dan prasarana dan utilitas di lingkungan kawasan perumahan dan perdesaan | 0 Kegiatan | Disperkimtan |
| 18 | Program Pengendalian Pemanfaatan Ruang | | | |
| | Program Pemanfaatan, Pengawasan dan Pengendalian Barang Milik Daerah | Jumlah Bidang Tanah Pemda yang sudah bersertifikat | 5 Sertifikat | Disperkimtan |
| | Program Penataan tapal batas wilayah | Persentase titik lokasi batas wilayah Kabupaten Bandung yang terbangun | 2 lokasi | Disperkimtan |





| No | Program Pembangunan Daerah | Indikator | Target 2020 | PD Penanggung Jawab |
|-----------|--|---|-------------|---------------------|
| | Program penataan penguasaan, pemilikan, penggunaan dan pemanfaatan tanah | Jumlah penyediaan dokumen dan pemanfaatan tanah di Kab. Bandung | 1 Dokumen | Disperkimtan |
| | Program Perencanaan Tata Ruang | Persentase Ketersediaan Informasi Mengenai Rencana Detai tata Ruang | 100 | DPUTR |
| | Program Pemanfaatan Ruang | Persentase Luas Pemanfaatan Lahan Budi Daya Non Pertanian yang Berijin Sesuai Renaca tata Ruang | 100 | DPUTR |
| | Program Pengendalian Pemanfaatan Ruang | Persentase Penggunaan Lahan Sesuai Rencana Tapak | 100 | DPUTR |
| | Program pengawasan dan pengendalian bangunan | - | 100 | DPUTR |
| 19 | Program Peningkatan Standar Penanganan Penanggulangan Bencana | | | |
| | Program peningkatan keamanan dan kenyamanan lingkungan | Persentase personil yang siap diturunkan pada tahapan Pra, saat dan Pasca bencana | 100 | BPBD |
| | Program pencegahan dini dan penanggulangan korban bencana alam | Persentase pengurangan risiko bencana di wilayah Kabupaten Bandung | 100 | BPBD |
| | Program Penanganan Darurat Kebencanaan | Persentase wilayah tanggap darurat dan pasca bencana yang bisa ditanggulangi | 100 | BPBD |
| | Program Pengendalian Banjir | - | 0 - | BPBD |
| | Program perbaikan sarana dan prasarana akibat bencana | Persentase perbaikan sarana dan prasarana masyarakat pasca bencana | 100 | BPBD |
| | Program pengembangan data/informasi | - | 0 - | BPBD |
| | Program perencanaan pengembangan kota-kota menengah dan besar | Persentase wilayah tanggap darurat dan pasca bencana yang bisa ditanggulangi | 0 % | BPBD |





| No | Program Pembangunan Daerah | Indikator | Target 2020 | PD Penanggung Jawab |
|-----------|--|---|-------------|---------------------|
| | Program peningkatan kesiagaan dan pencegahan bahaya kebakaran | Cakupan pelayan bencana kebakaran | 0 % | Disdamkar |
| | Program peningkatan standar penanganan penanggulangan bencana | | | Disdamkar |
| | Program peningkatan kesiagaan pemadaman kebakaran dan penyelamatan | Jumlah penanggulangan kebakaran yang dapat tercapai dalam standard respon time | 0 - | Disdamkar |
| | Program peningkatan pencegahan bahaya kebakaran | Porsentase jenis sarana dan prasarana Cakupan Pelayanan peneceghaan bahaya kebakaran | 75 % | Disdamkar |
| 20 | Program Penanggulangan Banjir | | | |
| | Program Pembangunan saluran drainase/gorong-gorong | Persentase Drainase Jalan yang dibangun | 100 | DPUTR |
| | Program pengembangan, pengelolaan dan konversi sungai, danau dan sumber daya air lainnya | Persentase Kegiatan Pendukung Penanganan Genangan | 100 | DPUTR |
| | Program pengendalian banjir | Persentase Penanganan Pengendalian Banjir | 100 | DPUTR |
| | Program rehabilitasi/pemeliharaan Saluran Drainase/Gorong-gorong | Persentase drainase jalan yang terpelihara | 100 | DPUTR |
| 21 | Program Pengendalian Pencemaran dan Kerusakan Lingkungan Hidup | | | |
| | Program perencanaan pembangunan daerah | - Persentase penyelenggaraan sosialisasi pengembangan partisipasi masyarakat terkait lingkungan hidup | 0 Persen | DLH |
| | Program Pengembangan Kinerja Pengelolaan Persampahan | Presentase volume sampah yang dapat dikelola | 38 Persen | DLH |
| | Program Pengendalian Pencemaran dan Perusakan Lingkungan Hidup | Persentase Penurunan Beban Pencemaran Lingkungan dari Sumber Institusi | 12 Persen | DLH |





| No | Program Pembangunan Daerah | Indikator | Target 2020 | PD Penanggung Jawab |
|-----------|--|---|-------------|---------------------|
| | Program Peningkatan Kualitas dan Akses Informasi Sumber Daya Alam dan Lingkungan Hidup | Persentase data terkait lingkungan hidup yang dapat diakses | 100 Persen | |
| | Program peningkatan pengendalian polusi | Persentase Penurunan Beban Pencemaran Air Sumber Institusi | 12 Persen | |
| | Program Peningkatan Kualitas Pelayanan Laboratorium Lingkungan | Meningkatnya kualitas pelayanan laboratorium | 1 | DLH |
| 22 | Program Konservasi Sumber Daya Alam | | | |
| | Program Perlindungan dan Konservasi Sumber Daya Alam | | 0 Persen | Disperkimtan |
| | Program perencanaan pembangunan daerah | - Persentase penyelenggaraan sosialisasi pengembangan partisipasi masyarakat terkait lingkungan hidup | 0 Persen | Disperkimtan |
| | Program Perlindungan dan Konservasi Sumber Daya Alam | Persentase cadangan Air yang dapat diresapkan untuk air bersih | | DLH |
| 23 | Program Peningkatan Kinerja Aparatur dan Pelayanan Publik | | | |
| | Program Pelayanan Administrasi Perkantoran | Persentase Pelayanan Administrasi Perkantoran | 65 | Bakesbangpol |
| | Program peningkatan sarana dan prasarana aparatur | persentase Pemeliharaan Sarana dan Prasarana Aparatur | 60 | Bakesbangpol |
| | Program peningkatan disiplin aparatur | Persentase Sarana dan Prasarana Peningkatan Disiplin Aparatur | 100 | Bakesbangpol |
| | Program peningkatan kapasitas sumber daya aparatur | Persentase Jml Aparatur yg mengikuti Pembangunan Karakter | 36 | Bakesbangpol |
| | Program peningkatan pengembangan sistem pelaporan capaian kinerja dan keuangan | Persentase Laporan Rencana dan Capaian Kinerja dan Keuangan Dinas | 100 | Bakesbangpol |
| | Program Pelayanan Administrasi Perkantoran | Prosentase Pemenuhan Pelayanan Administrasi Perkantoran (operasional perkantoran) | 100 | Bapenda |





| No | Program Pembangunan Daerah | Indikator | Target 2020 | PD Penanggung Jawab |
|----|--|---|-------------|---------------------|
| | Program Peningkatan Sarana dan Prasarana Aparatur | Persentase pemenuhan Sarana dan Prasarana Penunjang Aparatur | 100 | Bapenda |
| | Program peningkatan disiplin aparatur | Persentase penunjang kerja aparatur | 100 | Bapenda |
| | Program peningkatan kapasitas sumber daya aparatur | Persentase pegawai yang memiliki kompetensi perencana | | Bapenda |
| | Program peningkatan pengembangan sistem pelaporan capaian kinerja dan keuangan | Jumlah dokumen pelaporan capaian kinerja dan keuangan | 100 | Bapenda |
| | Program Pelayanan Administrasi Perkantoran | Prosentase pemenuhan operasional administrasi perkantoran | 100 | Bappeda |
| | Program peningkatan sarana dan prasarana aparatur | Prosentase Pemenuhan Sarana dan Prasarana Penunjang Aparatur | 100 | Bappeda |
| | Program peningkatan disiplin aparatur | Prosentase Penunjang Kerja Aparatur | 100 | Bappeda |
| | Program peningkatan pengembangan sistem pelaporan capaian kinerja dan keuangan | Prosentase Ketersediaan Pelaporan Capaian Kinerja dan Keuangan | 100 | Bappeda |
| | Program peningkatan kapasitas kelembagaan perencanaan pembangunan daerah | Prosentase meningkatnya kemampuan teknis aparat perencana | 100 | Bappeda |
| | Program perencanaan pembangunan daerah | Persentase dokumen perencanaan yang tepat waktu | 100 | Bappeda |
| | Program perencanaan pembangunan ekonomi | 1. Persentase kesesuaian program yang direncanakan terhadap program yang dianggarkan lingkup pembangunan ekonomi 2. Persentase Ketercapaian Indikator Kinerja Program Lingkup Bidang Ekonomi | 95 | Bappeda |





| No | Program Pembangunan Daerah | Indikator | Target 2020 | PD Penanggung Jawab |
|----|--|---|-------------|---------------------|
| | Program Perencanaan Pembangunan Sosial dan Pemerintahan | 1. Persentase kesesuaian program yang direncanakan terhadap program yang dianggarkan lingkup pembangunan sosial dan pemerintahan 2. Persentase Ketercapaian Indikator Kinerja Program Lingkup Bidang Sosial dan Pemerintahan | 95 | Bappeda |
| | Program Perencanaan pembangunan fisik | 1. Persentase kesesuaian program yang direncanakan terhadap program yang dianggarkan lingkup pembangunan fisik 2. Persentase Ketercapaian Indikator Kinerja Program Lingkup pembangunan fisik | 95 | Bappeda |
| | Program Pengembangan Data/Informasi Kelitbangan | Persentase pemanfaatan data dan informasi hasil kajian/penelitian untuk penunjang perencanaan | 95 | Bappeda |
| | Program Pengendalian dan Evaluasi | 1. Persentase Renstra/Renja yang disusun Perangkat Daerah sesuai dengan perundang-undangan 2. Persentase Perangkat Daerah yang memiliki Realisasi Kinerja Baik dan Sangat Baik | 95 | Bappeda |
| | Program Perencanaan Pembangunan Partisipatif | Prosentase DSP Kecamatan yang ditetapkan dalam RKPD | 96 | Bappeda |
| | Program peningkatan kapasitas kelembagaan perencanaan pembangunan daerah | Prosentase meningkatnya kemampuan teknis aparat perencana | 100 | Bappeda |
| | Program Pelayanan Administrasi Perkantoran | Prosentase Permenuhan Pelayanan Administrasi | 100 | BKAD |





| No | Program Pembangunan Daerah | Indikator | Target 2020 | PD Penanggung Jawab |
|----|--|--|-------------|---------------------|
| | | Perkantoran (operasional perkantoran) | | |
| | Program Peningkatan Sarana Dan Prasarana Aparatur | Prosentase Pemenuhan Sarana dan Prasarana Perkantoran | 100 | BKAD |
| | Program Peningkatan Disiplin Aparatur | Prosentase pemenuhan sarana dan prasarana perkantoran | 100 | BKAD |
| | Program Peningkatan Kapasitas Sumber Daya Aparatur | Prosentase Peningkatan Kapasitas Sumber Daya Aparatur | 100 | BKAD |
| | Program Peningkatan Pengembangan Sistem Pelaporan Capaian Kinerja dan Keuangan | Nilai Akuntabilitas Kinerja BKD | 100 | BKAD |
| | Program Pelayanan Administrasi Perkantoran | Prosentase Pemenuhan operasional Administrasi perkantoran | 100 Persen | BKPSDM |
| | Program peningkatan sarana dan prasarana aparatur | Prosentase pemenuhan sarana prasarana penunjang aparatur | 100 | BKPSDM |
| | Program peningkatan disiplin aparatur | Prosentase penunjang kerja aparatur | 100 | BKPSDM |
| | Program fasilitas pindah/purna tugas PNS | Persentase fasilitas pindah/purna tugas | 100 | BKPSDM |
| | Program peningkatan kapasitas sumber daya aparatur | Prosentase peningkatan sumberdaya aparatur bkppd | 100 | BKPSDM |
| | Program peningkatan pengembangan sistem pelaporan capaian kinerja dan keuangan | Prosentase ketersediaan pelaporan capaian kinerja dan keuangan | 100 | BKPSDM |
| | Program peningkatan kapasitas sumberdaya aparatur | Persentase ASN yang memenuhi Standar kompetensi | 17 Persen | BKPSDM |
| | Program Pembinaan dan Pengembangan Aparatur | -Presentase ASN yang memenuhi sasaran kinerja | 100 | BKPSDM |
| | Program Pelayanan Administrasi Kepegawaian | Prosentase Penyelesaian administrasi kepegawaian | 100 | BKPSDM |





| No | Program Pembangunan Daerah | Indikator | Target 2020 | PD Penanggung Jawab |
|----|--|---|-------------|---------------------|
| | Program Pelayanan Administrasi Perkantoran | Persentase Pemenuhan Operasional Administrasi Perkantoran | 100 | BPBD |
| | Program peningkatan sarana dan prasarana aparatur | Persentase peningkatan sarana dan prasarana aparatur | 100 | BPBD |
| | Program peningkatan disiplin aparatur | Persentase meningkatnya motivasi kerja aparatur | 100 | BPBD |
| | Program peningkatan pengembangan sistem pelaporan capaian kinerja dan keuangan | Persentase ketersediaan Laporan Keuangan dan Kinerja | 100 | BPBD |
| | Program Pelayanan Administrasi Perkantoran | Persentase Pemenuhan Operasional Administrasi Perkantoran | 100 | Dinkes |
| | Program peningkatan sarana dan prasarana aparatur | Persentase penunjang kerja aparatur | 100 | Dinkes |
| | Program peningkatan kapasitas sumber daya aparatur | Persentase peningkatan kapasitas sumber daya aparatur | 100 | Dinkes |
| | Program peningkatan pengembangan sistem pelaporan capaian kinerja dan keuangan | Persentase ketersediaan pelaporan capaian kinerja dan keuangan | 100 | Dinkes |
| | Program Pelayanan Administrasi Perkantoran | Prosentase pemenuhan Operasional Perkantoran | 100 | Dinsos |
| | Program peningkatan sarana dan prasarana aparatur | Persentase pemenuhan peralatan dan perlengkapan perkantoran(%) | 100 | Dinsos |
| | Program peningkatan disiplin aparatur | Persentase Peningkatan Disiplin Aparatur(%) | 100 | Dinsos |
| | Program peningkatan kapasitas sumber daya aparatur | Persentase meningkatnya kualitas penyelenggaraan KESSOS melalui BIMTEK(%) | 100 | Dinsos |
| | Program peningkatan pengembangan sistem pelaporan capaian kinerja dan keuangan | Persentase pemenuhan pelayanan sistem pelaporan(%) | 100 | Dinsos |





| No | Program Pembangunan Daerah | Indikator | Target 2020 | PD Penanggung Jawab |
|----|--|--|-------------|---------------------|
| | Program Pelayanan Administrasi Perkantoran | Prosentase pemenuhan pelayanan administrasi perkantoran | 20% | Disarpus |
| | Program peningkatan sarana dan prasarana aparatur | Prosentase Pemenuhan Sarana dan Prasarana Penunjang Aparatur | 20% | Disarpus |
| | Program peningkatan disiplin aparatur | Meningkatnya Disiplin Aparatur | 20% | Disarpus |
| | Program peningkatan kapasitas sumber daya aparatur | Prosentase Pemenuhan Sosialisasi Perundang - Undangan Untuk Menambah Wawasan Aparatur DISARPUS | 20% | Disarpus |
| | Program peningkatan pengembangan sistem pelaporan capaian kinerja dan keuangan | Tercapainya Peningkatan Pengembangan Sistem Pelaporan Capaian Kinerja dan Keuangan | 20% | Disarpus |
| | Program Pelayanan Administrasi Perkantoran | Presentase pemenuhan operasional administrasi perkantoran | 75 % | Disdamkar |
| | Program peningkatan sarana dan prasarana aparatur | Presentase pemenuhan sarana dan prasarana penunjang aparatur | 100 | Disdamkar |
| | Program peningkatan disiplin aparatur | Presentase penunjang aparatur | 1 Paket | Disdamkar |
| | Program peningkatan pengembangan sistem pelaporan capaian kinerja dan keuangan | Presentase ketersediaan pelaporan capaian kinerja dan keuangan | 100 | Disdamkar |
| | Program Pelayanan Administrasi Perkantoran | - | | Disdik |
| | Program peningkatan sarana dan prasarana aparatur | - | | Disdik |
| | Program peningkatan kapasitas sumber daya aparatur | - | | Disdik |
| | Program peningkatan pengembangan sistem pelaporan capaian kinerja dan keuangan | Jumlah Laporan Keuangan di Dinas Pendidikan Kabupaten Bandung | | Disdik |
| | Program Pelayanan Administrasi Perkantoran | Terlaksananya Pelayanan Administrasi Perkantoran | 100 | Disdukcapil |





| No | Program Pembangunan Daerah | Indikator | Target 2020 | PD Penanggung Jawab |
|----|--|--|-------------|---------------------|
| | Program peningkatan sarana dan prasarana aparatur | Terlaksananya Pemeliharaan Sarana dan prasarana | 100 | Disdukcapil |
| | Program peningkatan Disiplin Aparatur | tersedianya sarana dan prasarana peningkatan disiplin aparatur | 100 | Disdukcapil |
| | Program peningkatan pengembangan sistem pelaporan capaian kinerja dan keuangan | Jumlah Laporan Rencana dan capaian kinerja dan keuangan Dinas | 100 | Disdukcapil |
| | Program Pelayanan Administrasi Perkantoran | % aset yang terkelola dengan baik | 0,93 | Dishub |
| | Program peningkatan sarana dan prasarana aparatur | % rata-rata kinerja pegawai | 0,95 | Dishub |
| | | Pakaian Dinas | 2 | Dishub |
| | | Pakaian Dinas | 3 | Dishub |
| | | Barang Cetakn | 3 | Dishub |
| | | Alat Listrik | 20 | Dishub |
| | | Alat Kantor | 9 | Dishub |
| | | Materai | 2 | Dishub |
| | | Cek | 12 | Dishub |
| | | Kartu Uji | 1500 | Dishub |
| | | Karcis Retribusi Triwulan I Tahun 2021 | 397000 | Dishub |
| | | Persediaan Karcis Retribusi Triwulan I Tahun 2021 | 168500 | Dishub |
| | | Tenaga Pemeliharaan Taman | 12 | Dishub |
| | | Office Boy | 10 | Dishub |
| | | Tong Sampah | 30 | Dishub |
| | | Security | 12 | Dishub |
| | | Tenaga Pendukung Umum dan Literasi | 12 | Dishub |
| | | Bahan Bacaan | 240 | Dishub |
| | | Jamuan Makan Tamu | 100 | Dishub |
| | Program peningkatan disiplin aparatur | % rata-rata kinerja pegawai | | Dishub |





| No | Program Pembangunan Daerah | Indikator | Target 2020 | PD Penanggung Jawab |
|----|--|---|-------------|---------------------|
| | Program peningkatan kapasitas sumber daya aparatur | % rata-rata kinerja pegawai | 0,95 | Dishub |
| | | Peralatan Kantor | 2 | Dishub |
| | Program peningkatan pengembangan sistem pelaporan capaian kinerja dan keuangan | % ketersediaan dokumen penunjang SAKIP sesuai aturan | 1 | Dishub |
| | Program Pengelolaan Unit Pelayanan Teknis | % Capaian Realisasi PAD | 1 | Dishub |
| | | Pelayanan Pengujian Kendaraan Bermotor Keliling | 40 | Dishub |
| | | Pelayanan Uji Emisi Gas Buang Insidental | 11 | Dishub |
| | | Scrapping (Penghapusan Kendaraan Bermotor) | 2 | Dishub |
| | | Alat Rumah Tangga | 1 | Dishub |
| | Program Pelayanan Administrasi Perkantoran | Persentase pemenuhan kebutuhan administrasi kantor | 100 | Diskominfo |
| | Program peningkatan sarana dan prasarana aparatur | Persentase aset dalam kondisi baik | 95 | Diskominfo |
| | Program peningkatan disiplin aparatur | Persentase pemenuhan sarana disiplin aparatur sesuai peraturan yang berlaku | 100 | Diskominfo |
| | Program peningkatan pengembangan sistem pelaporan capaian kinerja dan keuangan | persentase jumlah dokumen laporan yang terbit | 100 | Diskominfo |
| | Program Pelayanan Administrasi Perkantoran | Persentase pemenuhan operasional perkantoran | 100 | DiskopUKM |
| | Program peningkatan sarana dan prasarana aparatur | Prosentase pemenuhan peralatan dan perlengkapan perkantoran | 100 | DiskopUKM |
| | Program peningkatan disiplin aparatur | Prosentase pemenuhan Operasional perkantoran | 100 | DiskopUKM |
| | Program peningkatan kapasitas sumber daya aparatur | Nilai rata-rata kemampuan sumber daya aparatur | 80 | DiskopUKM |





| No | Program Pembangunan Daerah | Indikator | Target 2020 | PD Penanggung Jawab |
|----|--|--|-------------|---------------------|
| | Program peningkatan pengembangan sistem pelaporan capaian kinerja dan keuangan | Prosentase pemenuhan pelaporan capaian kinerja dan keuangan | 100 | DiskopUKM |
| | Program Pelayanan Adminstrasi Perkantoran | Persentase pemenuhan operasional administrasi perkantoran | 100 | Disnaker |
| | Program Peningkatan Sarana dan Prasarana Aparatur | Persentase pemenuhan Sarana dan Prasarana Penunjang Aparatur | 100 | Disnaker |
| | Program Peningkatan Disiplin Aparatur | Persentase penunjang kerja aparatur | - | Disnaker |
| | Program peningkatan kapasitas sumber daya aparatur | Persentase Peningkatan Kapasitas Aparatur | 100 | Disnaker |
| | Program peningkatan pengembangan sistem pelaporan capaian kinerja dan keuangan | Prosentase ketersediaan pelaporan capaian kinerja dan keuangan | 100 | Disnaker |
| | Program Pelayanan Administrasi Perkantoran | Persentase pemenuhan operasional administrasi dan pemeliharaan perkantoran | 100 | Dispakan |
| | Program peningkatan sarana dan prasarana aparatur | Persentase pemenuhan Sarana dan Prasarana Penunjang Aparatur | 100 | Dispakan |
| | Program peningkatan pengembangan sistem pelaporan capaian kinerja dan keuangan | Persentase Ketersediaan Pelaporan Capaian Kinerja dan Keuangan | 100 | Dispakan |
| | Program Pelayanan Administrasi Perkantoran | -Presentase Pemenuhan pelayanan administrasi perkantoran | 100 | Disparbud |
| | Program peningkatan sarana dan prasarana aparatur | Prosentase pemenuhan peningkatan sarana dan prasarana aparatur | 100 | Disparbud |
| | Program peningkatan disiplin aparatur | Presentase pemenuhan peningkatan disiplin aparatur | 100 | Disparbud |
| | Program peningkatan kapasitas sumber daya aparatur | -Prosentase Peningkatan kapasitas sumber daya aparatur | 100 | Disparbud |





| No | Program Pembangunan Daerah | Indikator | Target 2020 | PD Penanggung Jawab |
|----|--|--|-------------|---------------------|
| | Program peningkatan pengembangan sistem pelaporan capaian kinerja dan keuangan | -Presentase pemenuhan peningkatan pengembangan sistem pelaporan capaian kinerja dan keuangan | 100 | Disparbud |
| | Program Pelayanan Administrasi Perkantoran | Presentase Pelayanan Operasional Perkantoran | 100 % | Disperin |
| | Program peningkatan sarana dan prasarana aparatur | Program peningkatan sarana dan prasarana aparatur | 75 % | Disperin |
| | Program peningkatan disiplin aparatur | Prosentase Peningkatan Disiplin Pegawai | 77 % | Disperin |
| | Program peningkatan kapasitas sumber daya aparatur | Prosentase kapasitas sumber daya aparatur | 74 % | Disperin |
| | Program peningkatan pengembangan sistem pelaporan capaian kinerja dan keuangan | Nilai Akuntabilitas Kinerja Dinas Perdagangan dan Perindustrian | 80 point | Disperin |
| | Program Pelayanan Administrasi Perkantoran | Persentase Pemenuhan Operasional Perkantoran | 100 % | Disperkimtan |
| | Program peningkatan sarana dan prasarana aparatur | Persentase pemenuhan sarana prasarana penunjang aparatur | 100 % | Disperkimtan |
| | Program peningkatan disiplin aparatur | Persentase penunjang kerja aparatur | 100 % | Disperkimtan |
| | Program peningkatan kapasitas sumber daya aparatur | Persentase peningkatan kapasitas aparatur | 100 % | Disperkimtan |
| | Program peningkatan pengembangan sistem pelaporan capaian kinerja dan keuangan | Prosentase Ketersediaan pelaporan kinerja dan capaian keuangan | 10 dokumen | Disperkimtan |
| | Program Pelayanan Administrasi Perkantoran | Prosentase Pemenuhan Operasional Administrasi Perkantoran | 100 | Dispora |
| | Program peningkatan sarana dan prasarana aparatur | Prosentase pemenuhan Sarana dan Prasarana Penunjang Aparatur | 100 | Dispora |
| | Program peningkatan disiplin aparatur | Prosentase Disiplin Aparatur | 100 | Dispora |





| No | Program Pembangunan Daerah | Indikator | Target 2020 | PD Penanggung Jawab |
|----|--|--|-------------|---------------------|
| | Program peningkatan pengembangan sistem pelaporan capaian kinerja dan keuangan | Prosentase pemenuhan laporan capaian kinerja dan ikhtisar realisasi kinerja Perangkat Daerah | 100 | Dispora |
| | Program Pelayanan Administrasi Perkantoran | Persentase pemenuhan operasional administrasi perkantoran | 100 | Distan |
| | Program peningkatan sarana dan prasarana aparatur | Persentase pemenuhan Sarana dan Prasarana Penunjang Aparatur | 100 | Distan |
| | Program peningkatan disiplin aparatur | Terpenuhinya kebutuhan pakaian dinas | 100 | Distan |
| | Program peningkatan kapasitas sumber daya aparatur | Persentase peningkatan sumberdaya pegawai dinas | 100 | Distan |
| | Program peningkatan pengembangan sistem pelaporan capaian kinerja dan keuangan | Persentase Ketersediaan Pelaporan Capaian Kinerja dan Keuangan | 100 | Distan |
| | Program Pelayanan Administrasi Perkantoran | Persentase Penyediaan Administrasi perkantoran | 100 Persen | DLH |
| | Program peningkatan sarana dan prasarana aparatur | Persentase penyediaan sarana dan prasarana aparatur | 100 Persen | DLH |
| | Program peningkatan disiplin aparatur | Persentase pemenuhan pakaian aparatur | 100 Persen | DLH |
| | Program peningkatan pengembangan sistem pelaporan capaian kinerja dan keuangan | Persentase Pemenuhan pelaporan | 100 Persen | DLH |
| | Program Pelayanan Administrasi Perkantoran | Prosentase Pelayanan Administrasi Perkantoran | 12 % | DP2KBP3A |
| | Program peningkatan sarana dan prasarana aparatur | Prosentase Peningkatan jenis sarana dan prasarana aparatur | 100 % | DP2KBP3A |
| | Program peningkatan disiplin aparatur | Prosentase Peningkatan Disiplin Aparatur | 217 Orang | DP2KBP3A |
| | Program peningkatan kapasitas sumber daya aparatur | Prosentase Peningkatan Kapasitas Sumber Daya Aparatur | 217 Orang | DP2KBP3A |





| No | Program Pembangunan Daerah | Indikator | Target 2020 | PD Penanggung Jawab |
|----|--|---|-------------|---------------------|
| | Program peningkatan pengembangan sistem pelaporan capaian kinerja dan keuangan | Prosentase Peningkatan Pengembangan Sistem Pelaporan Capaian Kinerja dan keuangan | 6 Dokumen | DP2KBP3A |
| | Program Pelayanan Administrasi Perkantoran | Prosentase pemenuhan operasional administrasi perkantoran | 100 | DPMD |
| | Program peningkatan sarana dan prasarana aparatur | Prosentase pemenuhan sarana dan prasarana penunjang aparatur | 100 | DPMD |
| | Program peningkatan disiplin aparatur | Prosentase penunjang kerja aparatur | 100 | DPMD |
| | Program peningkatan pengembangan sistem pelaporan capaian kinerja dan keuangan | Prosentase ketersediaan pelaporan capaian kinerja dan keuangan | 100 | DPMD |
| | Program Pelayanan Administrasi Perkantoran | Persentase pemenuhan operasional administrasi perkantoran | 100 | DPMPTSP |
| | Program peningkatan sarana dan prasarana aparatur | Prosentase Pemenuhan Sarana dan Prasarana Penunjang Aparatur | 100 | DPMPTSP |
| | Program peningkatan disiplin aparatur | Persentase pemenuhan Pakaian Operasional Kantor | 100 | DPMPTSP |
| | Program peningkatan kapasitas sumber daya aparatur | Prosentase peningkatan kapasitas sumber daya aparatur | 100 | DPMPTSP |
| | Program Pelayanan Administrasi Perkantoran | Terpenuhinya Pelayanan Administrasi Perkantoran | 100 | DPUTR |
| | Program peningkatan sarana dan prasarana aparatur | Terpenuhinya Peralatan dan Perlengkapan Kantor | 100 | DPUTR |
| | Program peningkatan disiplin aparatur | Porsentase Penunjang Kerja Aparatur | 100 | DPUTR |
| | Program peningkatan kapasitas sumber daya aparatur | Terpenuhinya diklat dan bimtek pegawai | 100 | DPUTR |





| No | Program Pembangunan Daerah | Indikator | Target 2020 | PD Penanggung Jawab |
|----|--|--|----------------|---------------------|
| | Program peningkatan pengembangan sistem pelaporan capaian kinerja dan keuangan | Terpenuhinya Pelayanan Administrasi Semesteran | 100 | DPUTR |
| | Program Pelayanan Administrasi Perkantoran | Prosentase jumlah pelayanan administrasi perkantoran | 100 Prosentase | Inspektorat |
| | Program peningkatan sarana dan prasarana aparatur | Prosentase Jumlah Sarana dan Prasarana APIP yang terpelihara | 95 Prosentase | Inspektorat |
| | Program peningkatan disiplin aparatur | Prosentase Pemenuhan pakaian Aparatur APIP | 0 | Inspektorat |
| | Program peningkatan kapasitas sumber daya aparatur | Prosentase Jumlah Peserta Sosialisasi | 100 Prosentase | Inspektorat |
| | Program peningkatan pengembangan sistem pelaporan capaian kinerja dan keuangan | Prosentase Pemenuhan Laporan Capaian Kinerja | 100 Prosentase | Inspektorat |
| | Program Pelayanan Administrasi Perkantoran | Prosentase Pemenuhan Kebutuhan Kantor | 100 | RSUD Cicalengka |
| | Program peningkatan sarana dan prasarana aparatur | Prosentase Gedung/Kendaraan Dinas Yang Berfungsi Baik | 100 | RSUD Cicalengka |
| | Program peningkatan disiplin aparatur | Prosentase Pegawai Yang Memiliki Seragam Sesuai Standar | 100 | RSUD Cicalengka |
| | Program peningkatan kapasitas sumber daya aparatur | Prosentase Pegawai Yang Memiliki Sertifikat Keahlian | 100 | RSUD Cicalengka |
| | Program Pelayanan Administrasi Perkantoran | - | 0 - | RSUD Majalaya |
| | Program peningkatan disiplin aparatur | Jumlah Pegawai Memiliki Seragam Dinas Lengkap | 100 orang | RSUD Majalaya |
| | Program peningkatan kapasitas sumber daya aparatur | Presentasi SDM yang memiliki Kompensasi Keahlian | 80 - | RSUD Majalaya |
| | Program peningkatan pengembangan sistem pelaporan capaian kinerja dan keuangan | Jumlah Laporan Dokumen Kinerja | 100 | RSUD Majalaya |





| No | Program Pembangunan Daerah | Indikator | Target 2020 | PD Penanggung Jawab |
|----|--|---|-------------|---------------------|
| | Program Peningkatan Profesionalisme Birokrasi | | | RSUD Soreang |
| | Program Pelayanan Administrasi Perkantoran | Nilai Laporan Kinerja Instansi Pemerintah (LKIP) RSUD Soreang | 68 NILAI | RSUD Soreang |
| | Program peningkatan sarana dan prasarana aparatur | Aset Dalam Kondisi Baik | 100 | RSUD Soreang |
| | Program Pelayanan Administrasi Perkantoran | Persentase Pemenuhan Pelayanan Administrasi Perkantoran | 100 | Satpol PP |
| | Program peningkatan sarana dan prasarana aparatur | Persentase Peningkatan Sarana dan Prasarana Aparatur | 100 | Satpol PP |
| | Program peningkatan disiplin aparatur | Persentase Peningkatan Disiplin Aparatur | 100 | Satpol PP |
| | Program peningkatan kapasitas sumber daya aparatur | Persentase Aparatur Satpol PP Yang Mengikuti Peningkatan Kapasitas Sumber Daya Aparatur | 0 % | Satpol PP |
| | Program peningkatan pengembangan sistem pelaporan capaian kinerja dan keuangan | Persentase Pemenuhan Sistem Pelaporan Capaian Kinerja dan Keuangan | 100 | Satpol PP |
| | Program Pelayanan Administrasi Perkantoran | Persentase pelayanan administrasi perkantoran | 100 % | Setda |
| | Program peningkatan sarana dan prasarana aparatur | Persentase pemeliharaan sarana dan prasarana aparatur | 1 | Setda |
| | Program peningkatan disiplin aparatur | | 100 | Setda |
| | Program peningkatan kapasitas sumber daya aparatur | Jumlah bimbingan teknis implementasi peraturan perundang-undangan | 100 % | Setda |
| | Program peningkatan pengembangan sistem pelaporan capaian kinerja dan keuangan | Persentase pengembangan sistem laporan capaian kinerja | 1 | Setda |
| | Program peningkatan pelayanan kedinasan kepala daerah/wakil kepala daerah | Persentase pelayanan kedinasan KDH/WKDH | 1 | Setda |





| No | Program Pembangunan Daerah | Indikator | Target 2020 | PD Penanggung Jawab |
|----|---|--|-------------|---------------------|
| | Program kerjasama informasi dengan mas media | | 0 % | Setda |
| | Program peningkatan sistem pengawasan internal dan pengendalian pelaksanaan kebijakan KDH | Persentase peningkatan sistem pengawasan internal dan pengendalian pelaksanaan | 100 % | Setda |
| | Program Peningkatan dan Pengembangan Pengelolaan Keuangan Daerah | | | Setda |
| | Program Penataan Peraturan Perundang-Undangan | | 100 % | Setda |
| | Program perencanaan pembangunan daerah | Persentase Sistem Perencanaanm Pembangunan Daerah | 1 | Setda |
| | Program Penataan Daerah Otonomi Baru | jumlah penataan daerah otonomi baru | 100 % | Setda |
| | Program Pengelolaan Administrasi Pembangunan Daerah | presentase perencanaan pembangunan daerah | 100 % | Setda |
| | Program Pembinaan dan Pengembangan Aparatur | presentase pembinaan dan pengembangan aparatur | 100 % | Setda |
| | Program Penyebarluasan Informasi | jumlah penyebaran informasi secara luas | 100 % | Setda |
| | Program Pembinaan dan fasilitasi Pengelolaan Administrasi Pengadaan Barang dan Jasa | presentase pengandaan barang dan jasa melalui ULP | 100 % | Setda |
| | Program fasilitasi Peningkatan SDM bidang komunikasi dan informasi | | 0 | Setda |
| | Program Pelayanan Administrasi Perkantoran | Prosentase Pemenuhan Administrasi kantor | 100 | Setwan |
| | Program Peningkatan sarana dan prasarana aparatur | Prosentase Pemenuhan sarana dan prasarana aparatur | 100 | Setwan |
| | Program Peningkatan disiplin aparatur | Prosentase Pemenuhan Pakaian dinas | 100 | Setwan |
| | Program Peningkatan kapasitas sumber daya aparatur | Prosentase Kegiatan Peningkatan kapasitas sumber daya aparatur | 100 | Setwan |





| No | Program Pembangunan Daerah | Indikator | Target 2020 | PD Penanggung Jawab |
|-----------|---|---|-----------------------------|---------------------|
| | Program Peningkatan pengembangan sistem pelaporan capaian kinerja dan keuangan | Prosentase pemenuhan Peningkatan pengembangan sistem pelaporan capaian kinerja dan keuangan | 100 | Setwan |
| | Program Peningkatan kapasitas lembaga perwakilan rakyat daerah | Prosentase pemenuhan Peningkatan kapasitas lembaga perwakilan rakyat daerah | 100 | Setwan |
| | Program Penataan Peraturan Perundang-undangan | Prosentase Penataan Peraturan Perundang-undangan | 100 | Setwan |
| | Program Penyebarluasan Informasi Publik | Prosentase pemenuhan Penyebarluasan Informasi Publik | 100 | Setwan |
| 24 | Program Peningkatan Akuntabilitas Keuangan dan Aset Daerah | | | |
| | Program Peningkatan Pendapatan I | Capaian Peningkatan Realisasi Pendapatan Daerah Bidang I | 100 | Bapenda |
| | Program Peningkatan Pendapatan II | Capaian Peningkatan Realisasi Pendapatan Daerah Bidang II | 100 | Bapenda |
| | Program Peningkatan dan Pengembangan Pengelolaan Keuangan Daerah | - Persentase Jumlah Program dalam Dokumen Perencanaan yang Teranggarkan dalam APBD - Persentase Serapan Belanja Daerah - Persentase Jumlah PD yang telah Menyusun Laporan Keuangan sesuai SAP | 100 | BKAD |
| | Program Peningkatan dan pengembangan Pengelolaan Barang Milik Daerah | Persentase Jumlah PD yang telah Mengelola BMD dengan baik | 100 | BKAD |
| | Program peningkatan sistem pengawasan internal dan pengendalian pelaksanaan kebijakan KDH | Jumlah Objek pengawasan | 412 Jumlah Objek Pengawasan | Inspektorat |
| | Program peningkatan profesionalisme tenaga pemeriksa dan aparatur pengawasan | Prosentase Diklat yang diikuti | 100 Prosentase | Inspektorat |
| 25 | Program Peningkatan Stabilitas Keamanan Wilayah | | | |





| No | Program Pembangunan Daerah | Indikator | Target 2020 | PD Penanggung Jawab |
|----|---|--|-------------|---------------------|
| | Program peningkatan keamanan dan kenyamanan lingkungan | Persentase Penegakan Perda | 100 | Satpol PP |
| | Program pemeliharaan kantrantibmas dan pencegahan tindak kriminal | Cakupan Patroli Petugas (kali/hari) | 3 kali/hari | Satpol PP |
| | Program peningkatan pemberantasan penyakit masyarakat (pekat) | Jumlah Kelompok Penyuluhan Pencegahan Peredaran/Penggunaan Miras dan Narkoba | 1 Kelompok | Satpol PP |
| | Program pencegahan dini dan penanggulangan korban bencana alam | Persentase Linmas Siaga Bencana | 100 | Satpol PP |
| | Program pemeliharaan kantrantibmas dan pencegahan tindak kriminal | Persentase Pencegahan Potensi Konflik Sosial | 80 | Bakesbangpol |
| | Program pengembangan wawasan kebangsaan | Prosetase fasilitasi Kegiatan Wawasan Kebangsaan | 80 | Bakesbangpol |
| | Program pendidikan politik masyarakat | Persentase Parpol dan Organisasi Kemasyarakatan yang Aktif | 80 | Bakesbangpol |

Sumber: Hasil Analisis Bappeda Kabupaten Bandung, 2019





Pemerintah
Kabupaten Bandung
Tahun 2019

BAB VII

PENUTUP





BAB VII PENUTUP

Rencana Kerja Pemerintah Daerah (RKPD) Tahun 2020 merupakan rencana kerja tahunan Pemerintah Kabupaten Bandung sebagai penjabaran tahun terakhir RPJMD Tahun 2016-2021. RKPD Tahun 2020 memuat kerangka ekonomi daerah, kebijakan keuangan daerah, prioritas dan sasaran pembangunan daerah, serta rencana program dan kegiatan prioritas daerah. Untuk menjaga sinergi dengan perencanaan Provinsi Jawa Barat dan nasional, RKPD Tahun 2020 mengacu kepada arah kebijakan RPJP Nasional 2005-2025, RPJMD Provinsi Jawa Barat 2018-2023, RKPD Provinsi Jawa Barat Tahun 2020, serta RKP Tahun 2020.

Dokumen RKPD Kabupaten Bandung tahun 2020 merupakan dasar bagi Pemerintah Kabupaten Bandung maupun masyarakat dalam merumuskan prioritas pembangunan dan sinergi pelaksanaan program pembangunan tahun 2020. Untuk menjamin tercapainya tujuan pembangunan Kabupaten Bandung tahun 2020, maka perlu dilaksanakan hal-hal sebagai berikut:

1. Pemerintah Daerah bersama masyarakat termasuk dunia usaha berkewajiban untuk mendukung dan berpartisipasi dalam menentukan arah pembangunan yang ingin dicapai dengan sebaik-baiknya.
2. Dokumen RKPD Tahun 2020 menjadi acuan bagi Perangkat Daerah dalam menyusun Rencana Kerja (Renja) Perangkat Daerah tahun 2020, dan pencapaian indikator kinerja Perangkat Daerah yang akan dicapai.
3. Dokumen RKPD Tahun 2020 menjadi pedoman dalam penyusunan Kebijakan Umum Anggaran (KUA), Prioritas dan Plafon Anggaran Sementara (PPAS), Penyusunan Rencana Kerja dan Anggaran PD (RKA-PD), serta dalam penyusunan Rancangan Anggaran, Pendapatan dan Belanja Daerah (RAPBD) Tahun 2020.


BUPATI BANDUNG

DADANG M. NASER



**RUMUSAN RENCANA PROGRAM DAN KEGIATAN PD TAHUN 2020
DAN PRAKIRAAN MAJU TAHUN 2021
KABUPATEN BANDUNG**

| Kode | Bidang Urusan Pemerintahan dan Program dan Kegiatan | Indikator Kinerja Program (Outcome) dan Kegiatan (Output) | Lokasi | | Rencana Tahun 2020 (Tahun Rencana) | | Sumber Dana | Catatan Penting | Prakiraan Maju Rencana Tahun 2021 | | Penanggungjawab | | | | | | |
|------|---|---|--|---|------------------------------------|-------------------------------|--|---|-----------------------------------|-------------------------------|----------------------|--------------|------|----|----------------------|---------------------|--------------|
| | | | Desa | Kec | Target Capaian Kinerja | Kebutuhan Dana/Pagu Indikatif | | | Target Capaian Kinerja | Kebutuhan Dana/Pagu Indikatif | | | | | | | |
| | | | | | | | | | | | | | | | | | |
| | | 5. | | | | | | | | | | BAKESBANGPOL | | | | | |
| | | 5.1.1.1 | | | | | | | | | | BAKESBANGPOL | | | | | |
| x | xx | xx | xx | 1 | | | | | | | | BAKESBANGPOL | | | | | |
| | | 5.2.1.1 | Program Pelayanan Administrasi Perkantoran | Persentase Pelayanan Administrasi Perkantoran | Kab. Bandung | 65 % | 881.081.832 | APBD | PD | 0,65 | 926.173.338 | BAKESBANGPOL | | | | | |
| x | xx | xx | xx | 1 | 1 | 5.2.1.1.1 | Penyediaan jasa surat menyurat | Jumlah kebutuhan kertas untuk surat menyurat | Kab. Bandung | 1116 | buah materai | 7.890.170 | APBD | PD | 1116 buah materai | 7.890.170 | BAKESBANGPOL |
| x | xx | xx | xx | 1 | 2 | 5.2.1.1.2 | Penyediaan jasa komunikasi,sumber daya air dan listrik | Jumlah Jasa Komunikasi sumber daya air dan listrik | Kab. Bandung | 4 | jenis | 43.314.170 | APBD | PD | 4 jenis | 43.314.170 | BAKESBANGPOL |
| x | xx | xx | xx | 1 | 8 | 5.2.1.1.8 | Penyediaan jasa kebersihan kantor | Jumlah OB dan peralatan kebersihan kantor | Kab. Bandung | 25 | jenis | 54.208.590 | APBD | PD | 25 jenis | 70.218.420 | BAKESBANGPOL |
| x | xx | xx | xx | 1 | 10 | 5.2.1.1.10 | Penyediaan alat tulis kantor | Jumlah penyediaan alat tulis kantor | Kab. Bandung | 33 | jenis | 56.556.800 | APBD | PD | 33 jenis | 46.556.800 | BAKESBANGPOL |
| x | xx | xx | xx | 1 | 11 | 5.2.1.1.11 | Penyediaan barang cetakan dan penggandaan | Jumlah penyediaan barang cetakan dan penggandaan | Kab. Bandung | 14 | buah | 31.790.170 | APBD | PD | 14 buah | 31.790.170 | BAKESBANGPOL |
| x | xx | xx | xx | 1 | 13 | 5.2.1.1.13 | Penyediaan peralatan dan perlengkapan kantor | Jumlah penyediaan peralatan dan perlengkapan kantor | Kab. Bandung | 14 | jenis | 87.315.765 | APBD | PD | 14 buah | 331.790.170 | BAKESBANGPOL |
| x | xx | xx | xx | 1 | 14 | 5.2.1.1.14 | Penyediaan peralatan rumah tangga | Jumlah ketersediaan peralatan rumah tangga | Kab. Bandung | 12 | kali | 5.290.170 | APBD | PD | 12 kali | 6.290.170 | BAKESBANGPOL |
| x | xx | xx | xx | 1 | 15 | 5.2.1.1.15 | Penyediaan bahan bacaan dan peraturan perundangan-undangan | Jumlah ketersediaan peraturan perundangan-undangan | Kab. Bandung | 4 | jenis | 16.590.170 | APBD | PD | 4 jenis | 16.590.170 | BAKESBANGPOL |
| x | xx | xx | xx | 1 | 17 | 5.2.1.1.17 | Penyediaan makan dan minum | Jumlah disediakannya makan dan minum | Kab. Bandung | 1957 | ok | 50.790.170 | APBD | PD | 1957 ok | 50.407.270 | BAKESBANGPOL |
| x | xx | xx | xx | 1 | 18 | 5.2.1.1.18 | Rapat-rapat koordinasi dan konsultasi keluar daerah | Jumlah pelaksanaan giat koordinasi dan konsultasi keluar daerah | Kab. Bandung | 122 | hok | 157.755.317 | APBD | PD | 122 hok | 152.755.318 | BAKESBANGPOL |
| x | xx | xx | xx | 1 | 19 | 5.2.1.1.19 | Penyediaan tenaga pendukung administrasi teknis dan perkantoran | Jumlah tenaga pendukung administrasi teknis dan perkantoran | Kab. Bandung | 9 | org | 216.000.000 | APBD | PD | 9 org | 24.990.170 | BAKESBANGPOL |
| x | xx | xx | xx | 1 | 20 | 5.2.1.1.20 | Rapat-rapat koordinasi dan konsultasi kedalam daerah | Jumlah pelaksanaan giat koordinasi dan konsultasi kedalam daerah | Kab. Bandung | 269 | hok | 91.790.170 | APBD | PD | 269 hok | 91.790.170 | BAKESBANGPOL |
| x | xx | xx | xx | 1 | 22 | 5.2.1.1.22 | Penunjang perayaan hari-hari bersejarah | Jumlah pelaksanaan perayaan hari bersejarah | Kab. Bandung | 6 | giat | 61.790.170 | APBD | PD | 6 giat | 51.790.170 | BAKESBANGPOL |
| x | xx | xx | xx | 2 | | 5.2.1.2 | Program peningkatan sarana dan prasarana aparatur | persentase. Pemeliharaan Sarana dan Prasarana Aparatur | Kab. Bandung | 60 | % | 437.510.230 | APBD | PD | 0,6 | 539.420.450 | BAKESBANGPOL |
| x | xx | xx | xx | 2 | 22 | 5.2.1.2.22 | Pemeliharaan rutin/berkala gedung kantor | Jumlah terpenuhinya pemeliharaan rutin berkala gedung kantor | Kab. Bandung | 13 | buah | 89.991.670 | APBD | PD | 13 buah | 299.991.670 | BAKESBANGPOL |
| x | xx | xx | xx | 2 | 24 | 5.2.1.2.24 | Pemeliharaan rutin/berkala kendaraan dinas operasional | Jumlah terpenuhinya pemeliharaan kendaraan dinas operasional | Kab. Bandung | 22 | unit | 84.991.670 | APBD | PD | 22 unit | 174.991.670 | BAKESBANGPOL |
| x | xx | xx | xx | 2 | 30 | 5.2.1.2.30 | Pemeliharaan rutin/berkala peralatan kantor | Jumlah terpenuhinya pemeliharaan berkala peralatan perkantoran | Kab. Bandung | 35 | unit | 24.991.670 | APBD | PD | 35 unit | 64.437.110 | BAKESBANGPOL |
| x | xx | xx | xx | 2 | 42 | 5.2.1.2.42 | Rehabilitasi sedang/berat rumah gedung kantor | Jumlah terpenuhinya renovasi gedung kantor | Kab. Bandung | 1 | paket | 237.535.220 | APBD | PD | - | - | BAKESBANGPOL |
| x | xx | xx | xx | 3 | | 5.2.1.3 | Program peningkatan disiplin aparatur | Persentase Sarana dan Prasarana Peningkatan Disiplin Aparatur | Kab. Bandung | 100 | % | - | APBD | PD | 1 | 41.040.661 | BAKESBANGPOL |
| x | xx | xx | xx | 3 | 5 | 5.2.1.3.5 | Pengadaan pakaian khusus hari-hari tertentu | Jumlah penyediaan pakaian hari tertentu | Kab. Bandung | 4 | jenis | - | APBD | PD | 4 jenis | 41.040.661 | BAKESBANGPOL |
| x | xx | xx | xx | 5 | | 5.2.1.5 | Program peningkatan kapasitas sumber daya aparatur | Persentase Jml Aparatur yg mengikuti Pembangunan Karakter | Kab. Bandung | 36 | orang | - | APBD | PD | 36 orang | 186.065.000 | BAKESBANGPOL |
| x | xx | xx | xx | 5 | 4 | 5.2.1.5.4 | Peningkatan Pembangunan karakter aparatur | Jumlah aparatu+K18r yang mengikuti pembangunan karakter | Kab. Bandung | 36 | orang | - | APBD | PD | 36 orang | 186.065.000 | BAKESBANGPOL |
| x | xx | xx | xx | 6 | | 5.2.1.6 | Program peningkatan pengembangan sistem pelaporan capaian kinerja dan keuangan | Persentase Laporan Rencana dan Capaian Kinerja dan Keuangan Dinas | Kab. Bandung | 100 | % | 79.261.642 | APBD | PD | 1 | 73.886.124 | BAKESBANGPOL |
| x | xx | xx | xx | 6 | 1 | 5.2.1.6.1 | Penyusunan laporan capaian kinerja dan ikhtisar realisasi kinerja SKPD | Jumlah pembuatan laporan capaian kinerja dan realisasi keuangan | Kab. Bandung | 8 | dokumen | 37.990.272 | APBD | PD | 8 dokumen | 34.614.750 | BAKESBANGPOL |
| x | xx | xx | xx | 6 | 2 | 5.2.1.6.2 | Penyusunan laporan Keuangan Semesteran | Jumlah pembuatan laporan semesteran | Kab. Bandung | 1 | dokumen | 25.635.685 | APBD | PD | 1 dokumen | 23.635.689 | BAKESBANGPOL |
| x | xx | xx | xx | 6 | 3 | 5.2.1.6.4 | Penyusunan laporan keuangan akhir tahun | Jumlah pembuatan laporan tahunan | Kab. Bandung | 1 | dokumen | 15.635.685 | APBD | PD | 1 dokumen | 15.635.685 | BAKESBANGPOL |
| | | | | | | | Jumlah 1 | | | | 1.397.853.704 | | | | 1.766.585.573 | BAKESBANGPOL | |
| 5 | 1 | | | | | | Urusan Wajib | | | | | | | | | BAKESBANGPOL | |
| 5 | 1 | | | | | | Urusan Pemerintahan Umum | | | | | | | | | BAKESBANGPOL | |
| 5 | 1 | 5 | | | | | Ketenteraman dan Ketertiban Umum Serta Perlindungan Masyarakat | | | | | | | | | BAKESBANGPOL | |
| 5 | 1 | 5 | 2 | | | 5.2. | Program Peningkatan stabilitas ketenteraman dan ketertiban wilayah | | | | | | | | | BAKESBANGPOL | |

| | | | | | | | | | | | | | | | | | |
|---|---|---|----|----|---|------------|--|--|--------------|--|-------------|----------------------|------|----|-------------|----------------------|--------------|
| 5 | 1 | 5 | 19 | 16 | | 5.1.1.16 | Program pemeliharaan kantrantibmas dan pencegahan tindak kriminal | Persentase Pencegahan Potensi Konflik Sosial | Kab. Bandung | | 80 % | 3.040.463.436 | APBD | PD | 100 % | 2.042.997.728 | BAKESBANGPOL |
| 5 | 1 | 5 | 19 | 16 | 2 | 5.1.1.16.2 | Peningkatan kerjasama dengan aparat keamanan dalam teknik pencegahan kejahatan | Jumlah pelaksanaan kerjasama dengan aparat untuk mencegah kejahatan | Kab. Bandung | | 28 angkatan | 2.526.677.886 | APBD | PD | 29 angkatan | 1.412.212.178 | BAKESBANGPOL |
| 5 | 1 | 5 | 19 | 16 | 6 | 5.1.1.16.6 | Forum kewaspadaan dini masyarakat | Jumlah pelaksanaan kegiatan kewaspadaan dini | Kab. Bandung | | 12 angkatan | 380.170.000 | APBD | PD | 11 angkatan | 350.170.000 | BAKESBANGPOL |
| 5 | 1 | 5 | 19 | 16 | 9 | 5.1.1.16.9 | Pemantauan kegiatan orang asing/tenaga kerja asing,NGO dan lembaga asing | Jumlah pelaksanaan kegiatan pemantauan terhadap orang asing | Kab. Bandung | | 3 angkatan | 133.615.550 | APBD | PD | 5 angkatan | 280.615.550 | BAKESBANGPOL |
| 5 | 1 | 5 | 19 | 17 | | 5.1.1.17 | Program pengembangan wawasan kebangsaan | Prosetase fasilitasi Kegiatan Wawasan Kebangsaan | Kab. Bandung | | 80 % | 680.966.188 | APBD | PD | 100 % | 792.590.779 | BAKESBANGPOL |
| 5 | 1 | 5 | 19 | 17 | 1 | 5.1.1.17.1 | Peningkatan toleransi dan kerukunan dalam kehidupan beragama | Jumlah pelaksanaan kegiatan untuk mewujudkan toleransi dalam kehidupan beragama | Kab. Bandung | | 3 angkatan | 114.053.570 | APBD | PD | 3 angkatan | 122.678.161 | BAKESBANGPOL |
| 5 | 1 | 5 | 19 | 17 | 2 | 5.1.1.17.2 | Peningkatan rasa solidaritas dan ikatan sosial dikalangan masyarakat | Jumlah pelaksanaan giat untuk mewujudkan solidaritas dan ikatan sosial dimasyarakat | Kab. Bandung | | 4 angkatan | 105.647.734 | APBD | PD | 4 angkatan | 112.647.734 | BAKESBANGPOL |
| 5 | 1 | 5 | 19 | 17 | 3 | 5.1.1.17.3 | Peningkatan kesadaran akan nilai-nilai luhur budaya bangsa | Jumlah pelaksanaan giat untuk mewujudkan nilai luhur budaya bangsa | Kab. Bandung | | 6 angkatan | 96.594.884 | APBD | PD | 6 angkatan | 112.094.884 | BAKESBANGPOL |
| 5 | 1 | 5 | 19 | 17 | 5 | 5.1.1.17.5 | Pelestarian terhadap nilai-nilai luhur budaya bangsa | Jumlah pelaksanaan kegiatan untuk mewujudkan pelestarian nilai-nilai luhur budaya bangsa | Kab. Bandung | | 4 angkatan | 95.000.000 | APBD | PD | 4 angkatan | 110.000.000 | BAKESBANGPOL |
| 5 | 1 | 5 | 19 | 17 | 6 | 5.1.1.17.6 | Sosialisasi peraturan perundang-undangan | Jumlah pelaksanaan sosialisasi peraturan perundang-undangan | Kab. Bandung | | 4 angkatan | 100.000.000 | APBD | PD | 4 angkatan | 110.000.000 | BAKESBANGPOL |
| 5 | 1 | 5 | 19 | 17 | 7 | 5.1.1.17.7 | Peningkatan kesadaran bela negara di wilayah | Jumlah pelaksanaan kegiatan bela negara | Kab. Bandung | | 4 angkatan | 83.670.000 | APBD | PD | 4 angkatan | 115.170.000 | BAKESBANGPOL |
| 5 | 1 | 5 | 19 | 17 | 8 | 5.1.1.17.8 | Peningkatan pengawasan aliran kepercayaan | Jumlah kegiatan pengawasan terhadap aliran kepercayaan | Kab. Bandung | | 4 angkatan | 86.000.000 | APBD | PD | 4 angkatan | 110.000.000 | BAKESBANGPOL |
| 5 | 1 | 5 | 19 | 21 | | 5.1.2.21 | Program pendidikan politik masyarakat | Persentase Parpol dan Organisasi Kemasyarakatan vanu Aktif | Kab. Bandung | | 80 % | 1.699.330.402 | APBD | PD | 100 % | 718.721.928 | BAKESBANGPOL |
| 5 | 1 | 5 | 19 | 21 | 3 | 5.1.2.21.3 | Koordinasi forum-forum diskusi politik | Jumlah terwujudnya kegiatan forum diskusi politik | Kab. Bandung | | 13 angkatan | 1.389.330.402 | APBD | PD | 13 angkatan | 386.467.903 | BAKESBANGPOL |
| 5 | 1 | 5 | 19 | 21 | 6 | 5.1.2.21.6 | Pembinaan dan pengawasan organisasi kemasyarakatan | Jumlah Pembinaan dan pengawasan organisasi kemasyarakatan | Kab. Bandung | | 12 angkatan | 310.000.000 | APBD | PD | 12 angkatan | 332.254.025 | BAKESBANGPOL |
| | | | | | | | Jumlah 2 | | | | | 5.420.760.026 | | | | 3.554.310.435 | BAKESBANGPOL |
| | | | | | | | Jumlah Total (1+2) | | | | | 6.818.613.730 | | | | 5.320.896.008 | BAKESBANGPOL |

| | | | | | | | | | | | | | | | | | |
|---|---|---|---|----|----|-------------|--|--|--------------|--|-------|---------------|------|----|-------|---------------|---------|
| 3 | 0 | 2 | 6 | 26 | 3 | 5.2.1.26.3 | Koordinasi Perencanaan Pembangunan Sektor sosial | 1. Jumlah dokumen laporan konsistensi perencanaan penganggaran dan capaian kinerja indikator kegiatan sektor sosial 2. Jumlah ketersediaan data dan konsep perencanaan sektor sosial | Kab. Bandung | | 2 Dok | 274.600.000 | APBD | PD | 2 Dok | 290.405.000 | BAPPEDA |
| 3 | 0 | 2 | 6 | 26 | 4 | 5.2.1.26.4 | Koordinasi Penanggulangan Kemiskinan | Jumlah dokumen Laporan Penanggulangan Kemiskinan Daerah Kabupaten Bandung | Kab. Bandung | | 1 Dok | 273.118.154 | APBD | PD | 1 Dok | 282.418.282 | BAPPEDA |
| 3 | 0 | 2 | 6 | 28 | | 5.2.1.28 | Program Perencanaan pembangunan fisik | 1. Persentase kesesuaian program yang direncanakan terhadap program yang dianggarkan lingkup pembangunan fisik 2. Persentase Ketercapaian Indikator Kinerja Program Lingkup pembangunan fisik | Kab. Bandung | | 95 % | 1.362.259.305 | APBD | PD | 95 % | 927.393.648 | BAPPEDA |
| 3 | 0 | 2 | 6 | 28 | 1 | 5.2.1.28.1 | Koordinasi perencanaan pembangunan sektor Lingkungan Hidup dan Penataan Ruang | 1. Jumlah dokumen laporan konsistensi perencanaan penganggaran dan capaian kinerja indikator kegiatan sektor lingkungan hidup dan penataan ruang 2. Jumlah ketersediaan data dan konsep perencanaan sektor lingkungan hidup dan penataan ruang 3. KLHS RPJMD 2021-2026 | Kab. Bandung | | 3 Dok | 699.000.000 | APBD | PD | 2 Dok | 205.034.000 | BAPPEDA |
| 3 | 0 | 2 | 6 | 28 | 2 | 5.2.1.28.2 | Koordinasi perencanaan pembangunan sektor transportasi dan SDA | 1. Jumlah dokumen laporan konsistensi perencanaan penganggaran dan capaian kinerja indikator kegiatan sektor transportasi dan SDA 2. Jumlah ketersediaan data dan konsep perencanaan sektor transportasi dan SDA | Kab. Bandung | | 2 Dok | 199.120.000 | APBD | PD | 2 Dok | 210.506.500 | BAPPEDA |
| 3 | 0 | 2 | 6 | 28 | 3 | 5.2.1.28.3 | Koordinasi perencanaan pembangunan sektor perumahan dan pemukiman | 1. Jumlah dokumen laporan konsistensi perencanaan penganggaran dan capaian kinerja indikator kegiatan sektor perumahan dan pemukiman 2. Jumlah ketersediaan data dan konsep perencanaan sektor perumahan dan pemukiman | Kab. Bandung | | 2 Dok | 212.040.000 | APBD | PD | 2 Dok | 233.128.500 | BAPPEDA |
| 3 | 0 | 2 | 6 | 28 | 4 | 5.2.1.28.4 | Koordinasi Perencanaan Pengembangan Wilayah | Jumlah Dokumen Struktur Ruang Kecamatan | Kab. Bandung | | 1 Dok | 252.099.305 | APBD | PD | 1 Dok | 278.724.648 | BAPPEDA |
| 3 | 0 | 2 | 6 | 29 | | 5.2.1.29 | Program Pengembangan Data/Informasi Kelitbangan | Persentase pemanfaatan data dan informasi hasil kajian/penelitian untuk penunjang perencanaan | Kab. Bandung | | 95 % | 888.100.000 | APBD | PD | 95 % | 1.115.473.250 | BAPPEDA |
| 3 | 0 | 2 | 6 | 29 | 1 | 5.2.1.29.1 | Penyusunan dan pengumpulan data informasi kebutuhan penyusunan dokumen perencanaan | 1. Jumlah dokumen laporan konsistensi perencanaan penganggaran dan capaian kinerja indikator kegiatan sektor fisik dan perekonomian 2. Jumlah dokumen laporan konsistensi perencanaan penganggaran dan capaian kinerja indikator kegiatan sektor sosial dan pemerintahan | Kab. Bandung | | 2 Dok | 430.600.000 | APBD | PD | 2 Dok | 633.530.750 | BAPPEDA |
| 3 | 0 | 2 | 6 | 29 | 2 | 5.2.1.29.2 | Inventarisasi hasil penelitian dan pengembangan untuk mendukung pembangunan daerah | 1. Jumlah dokumen laporan konsistensi perencanaan penganggaran dan capaian kinerja indikator kegiatan Penelitian/Kajian yang dilaksanakan oleh pemerintah daerah dan lembaga penelitian lainnya 2. Jumlah jurnal dokumen hasil Penelitian/kajian | Kab. Bandung | | 2 Dok | 307.500.000 | APBD | PD | 2 Dok | 481.942.500 | BAPPEDA |
| 3 | 0 | 2 | 6 | 29 | 16 | 5.2.1.29.16 | Peningkatan Kerjasama Kelembagaan Kelitbangan | Jumlah Naskah Kerjasama dan Inovasi Daerah | Kab. Bandung | | 2 Dok | 150.000.000 | | | | | BAPPEDA |
| 3 | 0 | 2 | 6 | 30 | | 5.2.1.30 | Program Pengendalian dan Evaluasi | 1. Persentase Renstra/Renja yang disusun Perangkat Daerah sesuai dengan perundang-undangan 2. Persentase Perangkat Daerah yang memiliki Realisasi Kinerja Baik dan Sangat Baik | Kab. Bandung | | 95 % | 1.066.780.000 | APBD | PD | 95 % | 1.130.001.500 | BAPPEDA |
| 3 | 0 | 2 | 6 | 30 | 1 | 5.2.1.30.1 | Penyusunan Pengendalian dan Evaluasi Perencanaan Pembangunan Secara Elektronik (e-Monev) | Jumlah Dokumen E-Monev | Kab. Bandung | | 1 Dok | 187.900.000 | APBD | PD | 1 Dok | 202.845.000 | BAPPEDA |
| 3 | 0 | 2 | 6 | 30 | 2 | 5.2.1.30.2 | Penyusunan dan pencatatan SIPD | Jumlah Dokumen SIPD Kabupaten | Kab. Bandung | | 1 Dok | 102.000.000 | APBD | PD | 1 Dok | 95.221.500 | BAPPEDA |
| 3 | 0 | 2 | 6 | 30 | 3 | 5.2.1.30.3 | Pengendalian Perencanaan Pembangunan | Jumlah Renstra/Renja yang ditetapkan | Kab. Bandung | | 1 Dok | 228.500.000 | APBD | PD | 65 PD | 264.259.000 | BAPPEDA |

| | | | | | | | | | | | | | | | | | | | |
|----------|----------|----------|----------|-----------|---|-----------------|---|--|--------------|--|----|------|-----------------------|------|----|----|-----|----------------------|---------|
| 3 | 0 | 2 | 6 | 30 | 4 | 5.2.1.30.4 | Monitoring, Evaluasi dan Pelaporan Pelaksanaan Rencana Pembangunan Daerah | Jumlah Dokumen monitoring, evaluasi, dan pelaporan pelaksanaan rencana pembangunan daerah | Kab. Bandung | | 1 | Dok | 387.600.000 | APBD | PD | 1 | Dok | 456.769.000 | BAPPEDA |
| 3 | 0 | 2 | 6 | 30 | 5 | 5.2.1.30.5 | Penyusunan data pokok perencanaan pembangunan daerah | Jumlah Dokumen Dapok | Kab. Bandung | | 1 | Dok | 160.780.000 | APBD | PD | 1 | Dok | 110.907.000 | BAPPEDA |
| 3 | 0 | 2 | 6 | 31 | | 5.2.2.31 | Program Perencanaan Pembangunan Partisipatif | Prosentase DSP Kecamatan yang ditetapkan dalam RKPD | Kab. Bandung | | 96 | % | 853.184.544 | APBD | PD | 96 | % | 1.097.718.403 | BAPPEDA |
| 3 | 0 | 2 | 6 | 31 | 1 | 5.2.2.31.1 | Penyelenggaraan Musrenbang RKPD | Jumlah penyelenggaraan Musrenbang RKPD | Kab. Bandung | | 1 | Kali | 632.268.504 | APBD | PD | 1 | Dok | 841.243.403 | BAPPEDA |
| 3 | 0 | 2 | 6 | 31 | 2 | 5.2.2.31.2 | Koordinasi Perencanaan Pembangunan | Jumlah dokumen laporan konsistensi perencanaan penganggaran dan capaian kinerja indikator kegiatan sektor perencanaan pembangunan dan hasil rekomendasinya | Kab. Bandung | | 1 | Dok | 220.916.040 | APBD | PD | 1 | Dok | 256.475.000 | BAPPEDA |
| | | | | | | | Jumlah 2 | | | | | | 7.293.632.994 | | | | | 7.598.430.812 | BAPPEDA |
| | | | | | | | Jumlah Total (1+2) | | | | | | 10.284.964.450 | | | | | 9.914.057.457 | BAPPEDA |

**RUMUSAN RENCANA PROGRAM DAN KEGIATAN PD TAHUN 2020
DAN PRAKIRAAN MAJU TAHUN 2021
KABUPATEN BANDUNG**

| Kode | Bidang Urusan Pemerintahan dan Program dan Kegiatan | Indikator Kinerja Program (Outcome) dan Kegiatan (Output) | Lokasi | | Rencana Tahun 2020 | | Menjadi | | Sumber Dana | Catatan Penting | Prakiraan Maju Rencana Tahun 2021 | | Penanggungjawab | | | | | |
|------|---|---|--------|-----|------------------------|------------|---|---|-------------|-----------------|-----------------------------------|-------------------------|-----------------|------|----|--------------------------------|---------------|------|
| | | | Desa | Kec | Target Capaian Kinerja | | Target Capaian Kinerja | Kebutuhan Dana/Pagu Indikatif | | | | | | | | | | |
| | | | | | | | | | | | | | | | | | | |
| | 5. | Mewujudkan Tata Kelola Pemerintahan Yang Baik dan Bersih | | | | | | | | | | | BKAD | | | | | |
| | 5.1.1.1 | Program Peningkatan Profesionalisme Birokrasi | | | | | | | | | | | BKAD | | | | | |
| x | xx | xx | xx | 1 | | 5.1.1.1 | Program Pelayanan Administrasi Perkantoran | Prosentase Pemenuhan Pelayanan Administrasi Perkantoran (operasional perkantoran) | | | 100 | % | 4.083.454.000 | APBD | PD | 1 | 4.067.571.402 | BKAD |
| x | xx | xx | xx | 1 | 1 | 5.1.1.1.1 | Penyediaan Jasa Surat Menyurat | Jumlah surat dinas yang dikelola dan dokumen arsip keuangan Pemkab. Bdg | Kab.Bandung | 5000 | 1 | Surat dan dok Arsip Keu | 121.938.557 | APBD | PD | 5000 Surat dan 1 dok Arsip Keu | 81.973.431 | BKAD |
| x | xx | xx | xx | 1 | 2 | 5.1.1.1.2 | Penyediaan Jasa Komunikasi, Sumber Daya Air dan Listrik | Jumlah pembayaran Tagihan Rekening Listrik dan Air selama 1 Tahun | Kab.Bandung | 10 | | Rekening per bln | 80.000.000 | APBD | PD | 10 rekening per bln | 55.097.547 | BKAD |
| x | xx | xx | xx | 1 | 5 | 5.1.1.1.5 | Penyediaan Jasa Jaminan Barang Milik Daerah | Jumlah tenaga pengaman selama 1 tahun | Kab.Bandung | 96 | OB | OB | 475.000.000 | APBD | PD | 96 OB | 243.526.250 | BKAD |
| x | xx | xx | xx | 1 | 7 | 5.1.1.1.7 | Penyediaan jasa administrasi keuangan | Jumlah jenis jasa administrasi keuangan | Kab.Bandung | 3 | Jenis | Jenis | 45.585.000 | APBD | PD | 3 Jenis | 9.029.625 | BKAD |
| x | xx | xx | xx | 1 | 8 | 5.1.1.1.8 | Penyediaan jasa kebersihan kantor | Jumlah Tenaga Kebersihan kantor dan kesehatan lingkungan kantor selama 1 Tahun | Kab.Bandung | 120 | OB | OB | - | APBD | PD | 120 OB | - | BKAD |
| x | xx | xx | xx | 1 | 9 | 5.1.1.1.9 | Penyediaan Jasa Perbaikan Peralatan Kerja | Jumlah jenis Peralatan Kerja yang diperbaiki | Kab.Bandung | 17 | Jenis | Jenis | 150.000.000 | APBD | PD | 17 Jenis | 167.458.500 | BKAD |
| x | xx | xx | xx | 1 | 10 | 5.1.1.1.10 | Penyediaan alat tulis kantor | Jumlah penyediaan alat tulis kantor | Kab.Bandung | 151 | Jenis | Jenis | 1.074.502.115 | APBD | PD | 151 Jenis | 810.846.365 | BKAD |
| x | xx | xx | xx | 1 | 11 | 5.1.1.1.11 | Penyediaan barang cetakan dan pengadaan | Jumlah penyediaan bahan cetakan | Kab.Bandung | 16 | Jenis | Jenis | 150.171.555 | APBD | PD | 16 Jenis | 103.694.845 | BKAD |
| x | xx | xx | xx | 1 | 12 | 5.1.1.1.12 | Penyediaan komponen instalasi listrik/penerangan bangunan kantor | Jumlah jenis alat listrik dan elektronik kebutuhan seluruh Bidang dan 9 UPTD selama 1 Tahun | Kab.Bandung | 20 | Jenis | Jenis | 17.218.000 | APBD | PD | 20 Jenis | 49.361.950 | BKAD |
| x | xx | xx | xx | 1 | 13 | 5.1.1.1.13 | Penyediaan peralatan dan perlengkapan kantor | Jumlah jenis Peralatan dan Perlengkapan Kantor kebutuhan selama 1 Tahun | Kab.Bandung | 13 | Jenis | Jenis | 286.295.537 | APBD | PD | 13 Jenis | 799.145.782 | BKAD |
| x | xx | xx | xx | 1 | 14 | 5.1.1.1.14 | Penyediaan peralatan rumah tangga | Jumlah jenis peralatan rumah tangga kantor kebutuhan selama 1 tahun | Kab.Bandung | 55 | Jenis | Jenis | 23.741.600 | APBD | PD | 55 Jenis | 22.021.340 | BKAD |
| x | xx | xx | xx | 1 | 15 | 5.1.1.1.15 | Penyediaan bahan bacaan dan peraturan perundang-undangan | Jumlah jenis bahan bacaan dan buku peraturan perundang-undangan | Kab.Bandung | 3 | Jenis | Jenis | 19.381.500 | APBD | PD | 3 Jenis | 17.977.162 | BKAD |
| x | xx | xx | xx | 1 | 17 | 5.1.1.1.17 | Penyediaan makanan dan minuman | Jumlah jenis kegiatan makanan dan minuman | Kab.Bandung | 2 | Jenis | Jenis | 224.745.950 | APBD | PD | 2 Jenis | 184.535.436 | BKAD |
| x | xx | xx | xx | 1 | 18 | 5.1.1.1.18 | Rapat-rapat kordinasi dan konsultasi ke luar daerah | Jumlah Kegiatan Rapat Koordinasi dan Konsultasi dengan Instansi terkait | Kab.Bandung | 12 | Bulan | Bulan | 200.000.000 | APBD | PD | 12 Bulan | 210.691.250 | BKAD |
| x | xx | xx | xx | 1 | 19 | 5.1.1.1.19 | Kegiatan Penyediaan Pendukung Administrasi/Teknis dan Perkantoran | Jumlah Tenaga Pendukung administrasi selama 1 Tahun | Kab.Bandung | 16 | Org | Org | 637.508.736 | APBD | PD | 16 Org | 558.000.000 | BKAD |
| x | xx | xx | xx | 1 | 20 | 5.1.1.1.20 | Rapat-rapat kordinasi dan konsultasi Dalam daerah | Jumlah Rapat-rapat kordinasi dan konsultasi Dalam daerah | Kab.Bandung | 12 | Bulan | Bulan | 27.650.000 | | | | | BKAD |
| x | xx | xx | xx | 1 | 21 | 5.1.1.1.21 | Penyediaan Jasa Pengelolaan Keuangan Daerah | Jumlah Dokumen Pengelolaan Keuangan Daerah | Kab.Bandung | 12 | Bulan | Bulan | 524.715.450 | APBD | PD | 12 Bulan | 520.000.000 | BKAD |
| x | xx | xx | xx | 1 | 22 | 5.1.1.1.22 | Penunjang Perayaan Hari-hari Bersejarah | Jumlah kegiatan Perayaan Hari-hari Besar | Kab.Bandung | 3 | Keg | Keg | 25.000.000 | APBD | PD | 3 Keg | 40.526.600 | BKAD |
| x | xx | xx | xx | 1 | 30 | 5.1.1.1.30 | Kegiatan Penyediaan Jasa Penunjang Belanja Tidak Langsung Non Belanja Pegawai SKPKD | Jumlah Dokumen Pengelolaan UPT Belanja Tidak Langsung | Kab.Bandung | 1 | Dokumen | Dokumen | - | APBD | PD | 1 Dokumen | 193.685.319 | BKAD |
| x | xx | xx | xx | 2 | | 5.1.1.2. | Program Peningkatan Sarana Dan Prasarana Anaratur | Prosentase Pemenuhan Sarana dan Prasarana Perkantoran | | 100 | % | 861.332.946 | APBD | PD | 1 | 1.350.295.205 | BKAD | |
| x | xx | xx | xx | 2 | 3 | 5.1.1.2.3 | Pembangunan Gedung Kantor | Jumlah Gedung yang dibangun | Kab.Bandung | - | | | - | APBD | PD | 1 Unit | 684.948.655 | BKAD |
| x | xx | xx | xx | 2 | 5 | 5.1.1.2.5 | Pengadaan Kendaraan Dinas/Operasional | Jumlah Kendaraan operasional | Kab.Bandung | 9 | Unit | Unit | - | APBD | PD | | 136.812.500 | BKAD |
| x | xx | xx | xx | 2 | 22 | 5.1.1.2.22 | Pemeliharaan rutin/berkala gedung kantor | Jumlah gedung kantor yang dipelihara | Kab.Bandung | 1 | Kantor | Kantor | 162.792.594 | APBD | PD | 9 Unit | 164.175.000 | BKAD |
| x | xx | xx | xx | 2 | 24 | 5.1.1.2.24 | Pemeliharaan rutin/berkala kendaraan dinas/operasional | Jumlah kendaraan yang dipelihara dan jenis pemeliharaan kendaraan dinas | Kab.Bandung | 50 | Unit | Unit | 265.500.000 | APBD | PD | 100 % | 248.998.750 | BKAD |
| x | xx | xx | xx | 2 | 42 | 5.1.1.2.42 | Rehabilitasi sedang/berat rumah gedung kantor | Jumlah gedung kantor yang direhabilitasi | Kab.Bandung | 1 | Unit | Unit | 433.040.352 | APBD | PD | 1 Unit | 115.360.300 | BKAD |
| x | xx | xx | xx | 3 | | 5.1.1.3 | Program Peningkatan Disiplin Aparatur | Prosentase pemenuhan sarana dan prasarana perkantoran | | 100 | % | - | APBD | PD | 1 | 91.201.470 | BKAD | |
| x | xx | xx | xx | 3 | 2 | 5.1.1.3.2 | Pengadaan pakaian dinas beserta perlengkapannya | Jumlah penyedia pakaian dinas | Kab.Bandung | 80 | Orang | Orang | - | APBD | PD | 100 % | 91.201.470 | BKAD |
| x | xx | xx | xx | 5 | | 5.1.1.5 | Program Peningkatan Kapasitas Sumber Daya Aparatur | Prosentase Peningkatan Kapasitas Sumber Daya Aparatur | | 100 | % | - | APBD | PD | 1 | - | BKAD | |

| | | | | | | | | | | | | | | | | | | | |
|----------|-----------|-----------|-----------|-----------|----|-----------------|--|--|-------------|--|-----|---------|-----------------------|------|----|--|---------------|-----------------------|------|
| x | xx | xx | xx | 5 | 1 | 5.1.1.5.1 | Pendidikan dan pelatihan formal/Peningkatan Kapasitas Sumber Daya Anaratur | Jumlah pegawai yang mengikuti diklat | Kab.Bandung | | | | | APBD | PD | | | | BKAD |
| x | xx | xx | xx | 5 | 20 | 5.1.1.5.20 | Penyusunan Produk Hukum | Jumlah Produk hukum bidang keuangan | Kab.Bandung | | | | | APBD | PD | | | | BKAD |
| x | xx | xx | xx | 6 | | 5.1.1.6 | Program Peningkatan Pengembangan Sistem Pelaporan Capaian Kinerja dan Keuangan | Nilai Akuntabilitas Kinerja BKD | | | 100 | % | 271.743.923 | APBD | PD | | 1 | 301.167.372 | BKAD |
| x | xx | xx | xx | 6 | 1 | 5.1.1.6.1 | Penyusunan laporan capaian kinerja dan ikhtisar realisasi kinerja SKPD | Jumlah Dokumen laporan kinerja dan perencanaan program dan kegiatan | Kab.Bandung | | 4 | Dok | 85.550.000 | APBD | PD | | 4 Dok/ 12 Bln | 82.087.500 | BKAD |
| x | xx | xx | xx | 6 | 2 | 5.1.1.6.2 | Penyusunan Laporan Keuangan Semesteran | Jumlah dokumen laporan keuangan badan selaku Peranokat Derah | Kab.Bandung | | 4 | Dok | 186.193.923 | APBD | PD | | 4 Dok/ 12 Bln | 219.079.872 | BKAD |
| | | | | | | | Jumlah 1 | | | | | | 5.216.530.869 | | | | | 5.810.235.449 | BKAD |
| | | | | | | 5.1.2.1 | Program Peningkatan Akuntabilitas Keuangan, Penanaman dan Aset Daerah | | | | | | | | | | | | BKAD |
| 3 | 0 | | | | | | Penunjang Urusan | | | | | | | | | | | | BKAD |
| 3 | 0 | 3 | | | | | Keuangan | | | | | | | | | | | | BKAD |
| 3 | 0 | 3 | 20 | 17 | | 5.1.2.17 | Program Peningkatan dan Pengembangan Pengelolaan Keuangan Daerah | - Persentase Jumlah Program dalam Dokumen Perencanaan yang Terangrakan dalam APBD - Persentase Serapan Belanja Daerah - Persentase Jumlah PD yang telah Menyusun Laporan Keuangan sesuai SAP | | | 100 | % | 2.660.536.933 | APBD | PD | | 1 | 3.393.196.443 | BKAD |
| 3 | 0 | 3 | 20 | 17 | 6 | 5.1.2.17.6 | Penyusunan Rancangan peraturan daerah tentang APBD | Jumlah Raperda APBD | Kab.Bandung | | 1 | Dokumen | 375.000.000 | APBD | PD | | 1 Dok | 410.437.500 | BKAD |
| 3 | 0 | 3 | 20 | 17 | 7 | 5.1.2.17.7 | Penyusunan Rancangan Peraturan KDH tentang Penjabaran APBD | Jumlah Raperbup Penjabaran APBD | Kab.Bandung | | 1 | Dokumen | 170.000.000 | APBD | PD | | 1 Dok | 186.065.000 | BKAD |
| 3 | 0 | 3 | 20 | 17 | 8 | 5.1.2.17.8 | Penyusunan Rancangan Peraturan Daerah tentang Perubahan APBD | Jumlah Raperda APBD Perubahan | Kab.Bandung | | 1 | Dokumen | 375.000.000 | APBD | PD | | 1 Dok | 410.437.500 | BKAD |
| 3 | 0 | 3 | 20 | 17 | 9 | 5.1.2.17.9 | Penyusunan Rancangan Peraturan KDH tentang Penjabaran Perubahan APBD | Jumlah Raperbup Penjabaran Perubahan APBD | Kab.Bandung | | 1 | Dokumen | 170.000.000 | APBD | PD | | 1 Dok | 186.065.000 | BKAD |
| 3 | 0 | 3 | 20 | 17 | 10 | 5.1.2.17.10 | Penyusunan Rancangan Perda tentang Pertanggungjawaban Pelaksanaan APBD | Jumlah Raperda Pertanggungjawaban Pelaksanaan APBD | Kab.Bandung | | 1 | Dokumen | 342.500.000 | APBD | PD | | 1 Dok | 329.294.929 | BKAD |
| 3 | 0 | 3 | 20 | 17 | 11 | 5.1.2.17.11 | Penyusunan Rancangan Peraturan KDH tentang Penjabaran Pertanggung-jawaban Pelaksanaan APBD | Jumlah Raperbup Penjabaran Pertanggungjawaban Pelaksanaan APBD | Kab.Bandung | | 1 | Dokumen | 153.227.870 | APBD | PD | | 1 Dok | 210.063.007 | BKAD |
| 3 | 0 | 3 | 20 | 17 | 12 | 5.1.2.17.12 | Penyusunan Sistem Informasi Keuangan Daerah | Jumlah Dokumen Laporan Keuangan Tugas Pembantuan | Kab.Bandung | | 1 | Dokumen | 23.860.000 | APBD | PD | | 1 Dok | 49.252.500 | BKAD |
| 3 | 0 | 3 | 20 | 17 | 13 | 5.1.2.17.13 | Penyusunan Sistem Informasi Pengelolaan Keuangan Daerah | Jumlah Dokumen Laporan Keuangan Pemerintah Daerah by SIMDA Keuangan | Kab.Bandung | | 1 | Dokumen | 527.449.063 | APBD | PD | | 1 Dok | 722.115.693 | BKAD |
| 3 | 0 | 3 | 20 | 17 | 14 | 5.1.2.17.14 | Sosialisasi paket regulasi tentang pengelolaan keuangan daerah | Terlaksananya sosialisasi peraturan perundang-undangan di bidang pengelolaan keuangan daerah baik kepada petugas pengelolaan keuangan SKPD di Kabupaten Bandung | Kab.Bandung | | 1 | Dokumen | 117.000.000 | | | | | | BKAD |
| 3 | 0 | 3 | 20 | 17 | 24 | 5.1.2.17.24 | Penunjang Kesekretariatan Tuntutan Perbendaharaan dan TPTGR | Jumlah Dokumen Administrasi Penyelesaian Kerugian Daerah | Kab.Bandung | | 3 | Dokumen | - | APBD | PD | | 3 Dok | 123.315.314 | BKAD |
| 3 | 0 | 3 | 20 | 17 | 39 | 5.1.2.17.39 | Penyusunan KUA/PPAS Kabupaten Bandung | Tersusunnya KUA/PPAS Kabupaten Bandung | Kab.Bandung | | 2 | Dokumen | 220.000.000 | APBD | PD | | 2 Dok | 328.350.000 | BKAD |
| 3 | 0 | 3 | 20 | 17 | 44 | 5.1.2.17.44 | Penyusunan Standar Biaya Daerah | Jumlah dokumen Standar Belanja dan Standar Harga | Kab.Bandung | | 2 | Dokumen | 186.500.000 | APBD | PD | | 2 Dok | 437.800.000 | BKAD |
| 3 | 0 | 3 | 20 | 17 | 45 | 5.1.2.17.45 | Sinergitas pengelolaan keuangan daerah | Jumlah dokumen laporan realisasi bantuan keuangan (Banguh) | Kab.Bandung | | | | - | | | | | | BKAD |
| 3 | 0 | 3 | 20 | 49 | | 5.1.2.49 | Program Peningkatan dan Pengembangan Pengelolaan Barang Milik Daerah | Persentase Jumlah PD yang telah Mengelola BMD dengan baik | | | 100 | % | 4.031.546.067 | APBD | PD | | 1 | 1.712.235.857 | BKAD |
| 3 | 0 | 3 | 20 | 49 | 1 | 5.1.2.49.1 | Tata Kelola Barang Milik Daerah | Dok RKPBD, RKPBD, Raperda Pengel. BMD, Juklak Juknis Sensus BMD | Kab.Bandung | | 4 | Dokumen | 2.750.000.000 | APBD | PD | | 4 Dok | 250.000.000 | BKAD |
| 3 | 0 | 3 | 20 | 49 | 2 | 5.1.2.49.2 | Inventarisasi dan Pelaporan Barang Milik Daerah | Dok. Daftar BMD yg Dihapuskan, Dok. Lap. BMD, Dok. Hasil Sensus BMD | Kab.Bandung | | 3 | Dokumen | 500.000.000 | APBD | PD | | 3 Dok | 562.235.857 | BKAD |
| 3 | 0 | 3 | 20 | 49 | 3 | 5.1.2.49.3 | Evaluasi dan Pelaporan Barang Milik Daerah | Dok. Pemindahtanganan BMD, Dok. Pemanfaatan BMD, Dok. Pemetaan BMD | Kab.Bandung | | 3 | Dokumen | 150.000.000 | APBD | PD | | 3 Dok | 200.000.000 | BKAD |
| 3 | 0 | 3 | 20 | 49 | 4 | 5.1.2.49.4 | Penanganan Barang Milik Daerah lde dan tindakan penghapusan | Persentase PD yang tertib Administrasi Barang Milik Daerah | | | 1 | Dokumen | 631.546.067 | | | | | 700.000.000 | BKAD |
| | | | | | | | Jumlah 2 | | | | | | 6.692.083.000 | | | | | 5.105.432.300 | BKAD |
| | | | | | | | Jumlah Total (1+2) | | | | | | 11.908.613.869 | | | | | 10.915.667.749 | BKAD |

**RUMUSAN RENCANA PROGRAM DAN KEGIATAN PD TAHUN 2020
DAN PRAKIRAAN MAJU TAHUN 2021
KABUPATEN BANDUNG**

| Kode | Bidang Urusan Pemerintahan dan Program dan Kegiatan | Indikator Kinerja Program (Outcome) dan Kegiatan (Output) | Lokasi | | Rencana Tahun 2020 | | | Menjadi | | Sumber Dana | Catatan Penting | Prakiraan Maju Rencana Tahun 2021 | | Penanggungjawab | | | | |
|------|---|---|--------|-----|--------------------|-----------------|---|---|------------------------|-------------|-----------------|-----------------------------------|---------------|-----------------|----|--------------------|------------------|---------|
| | | | Desa | Kec | Target | Capaian Kinerja | | | Target Capaian Kinerja | | | Kebutuhan Dana/Pagu Indikatif | | | | | | |
| | 5. | Mewujudkan Tata Kelola Pemerintahan Yang Baik dan Bersih | | | | | | | | | | | | BAPENDA | | | | |
| | 5.1.1.1 | Program Peningkatan Profesionalisme Birokrasi | | | | | | | | | | | | BAPENDA | | | | |
| x | xx | xx | xx | 1 | | 5.1.1.1 | Program Pelayanan Administrasi Perkantoran | Prosentase Pemenuhan Pelayanan Administrasi Perkantoran (operasional perkantoran) | | | 100 | % | 5.697.742.733 | APBD | PD | | 4.174.611.648,00 | BAPENDA |
| x | xx | x | xx | 1 | 1 | 5.1.1.1.1 | Penyediaan Jasa Surat Menvurat | Jumlah surat dinas yang terkelola | Kab.Bandung | BAPENDA | 5000 | Surat | - | APBD | PD | 5000 Surat | 21.736.648,00 | BAPENDA |
| x | xx | x | xx | 1 | 2 | 5.1.1.1.2 | Penyediaan Jasa Komunikasi, Sumber Daya Air dan Listrik | Jumlah pembayaran Tagihan Rekening Listrik dan Air selama 1 Tahun | Kab.Bandung | BAPENDA | 6 | Rekening per bln | 165.600.000 | APBD | PD | 6 rekening per bln | 165.600.000,00 | BAPENDA |
| x | xx | x | xx | 1 | 5 | 5.1.1.1.5 | Penyediaan Jasa Jaminan Barang Milik Daerah | Jumlah tenaga pengaman selama 1 tahun | Kab.Bandung | BAPENDA | 8 | OK | 445.000.000 | APBD | PD | 8 Org | 445.000.000,00 | BAPENDA |
| x | xx | x | xx | 1 | 7 | 5.1.1.1.7 | Penyediaan jasa administrasi keuangan | Jumlah jenis jasa administrasi keuangan | Kab.Bandung | BAPENDA | 3 | Jenis | 8.250.000 | APBD | PD | 3 Jenis | 8.250.000,00 | BAPENDA |
| x | xx | x | xx | 1 | 8 | 5.1.1.1.8 | Penyediaan jasa kebersihan kantor | Jumlah Tenaga Kebersihan kantor dan kesehatan lingkungan kantor selama 1 Tahun | Kab.Bandung | BAPENDA | 5 | OK | - | APBD | PD | 5 OK | 126.000.000,00 | BAPENDA |
| x | xx | x | xx | 1 | 9 | 5.1.1.1.9 | Penyediaan Jasa Perbaikan Peralatan Kerja | Jumlah jenis Peralatan Kerja yang diperbaiki | Kab.Bandung | BAPENDA | 11 | Jenis | 250.000.000 | APBD | PD | 11 Jenis | 150.000.000,00 | BAPENDA |
| x | xx | x | xx | 1 | 10 | 5.1.1.1.10 | Penyediaan alat tulis kantor | Jumlah penyediaan alat tulis kantor | Kab.Bandung | BAPENDA | 14 | Jenis | 345.930.383 | APBD | PD | 14 jenis | 350.000.000,00 | BAPENDA |
| x | xx | x | xx | 1 | 11 | 5.1.1.1.11 | Penyediaan barang cetakan dan pengadaan | Jumlah penyediaan barang cetakan dan pengadaan | Kab.Bandung | BAPENDA | 11 | Jenis | 90.241.750 | APBD | PD | 11 jenis | 95.000.000,00 | BAPENDA |
| x | xx | x | xx | 1 | 12 | 5.1.1.1.12 | Penyediaan komponen instalasi listrik/penerangan bangunan kantor | Jumlah jenis alat listrik dan elektronik kebutuhan seluruh Bidang dan 5 UPTD | Kab.Bandung | BAPENDA | 17 | Jenis | 111.100.000 | APBD | PD | 17 Jenis | 100.000.000,00 | BAPENDA |
| x | xx | x | xx | 1 | 13 | 5.1.1.1.13 | Penyediaan peralatan dan perlengkapan kantor | Jumlah jenis Peralatan dan Perlengkapan Kantor kebutuhan selama 1 Tahun | Kab.Bandung | BAPENDA | 8 | Jenis | 1.309.989.375 | APBD | PD | 8 Jenis | 1.400.000.000,00 | BAPENDA |
| x | xx | x | xx | 1 | 14 | 5.1.1.1.14 | Penyediaan peralatan rumah tangga | Jumlah jenis peralatan rumah tangga kantor kebutuhan selama 1 tahun | Kab.Bandung | BAPENDA | 40 | Jenis | 70.120.000 | APBD | PD | 40 Jenis | 30.000.000,00 | BAPENDA |
| x | xx | x | xx | 1 | 15 | 5.1.1.1.15 | Penyediaan bahan bacaan dan peraturan perundang-undangan | Jumlah jenis bahan bacaan dan buku peraturan perundang-undangan | Kab.Bandung | BAPENDA | 3 | Jenis | 41.425.000 | APBD | PD | 3 Jenis | 16.425.000,00 | BAPENDA |
| x | xx | x | xx | 1 | 17 | 5.1.1.1.17 | Penyediaan makanan dan minuman | Jumlah jenis kegiatan makanan dan minuman | Kab.Bandung | BAPENDA | 2 | Jenis | 165.102.500 | APBD | PD | 2 Jenis | 170.000.000,00 | BAPENDA |
| x | xx | x | xx | 1 | 18 | 5.1.1.1.18 | Rapat-rapat kordinasi dan konsultasi ke luar daerah | Jumlah Kegiatan Rapat Koordinasi dan Konsultasi dengan Instansi terkait | Kab.Bandung | BAPENDA | 25 | Kegiatan | 195.000.000 | APBD | PD | 25 Keg | 200.000.000,00 | BAPENDA |
| x | xx | x | xx | 1 | 19 | 5.1.1.1.19 | Kegiatan Penyediaan Pendukung Administrasi/Teknis dan Perkantoran | Jumlah Tenaga Pendukung administrasi selama 1 Tahun | Kab.Bandung | BAPENDA | 21 | OK | 1.551.600.000 | APBD | PD | 21 OK | 561.600.000,00 | BAPENDA |
| x | xx | x | xx | 1 | 20 | 5.1.1.1.20 | Rapat-rapat kordinasi dan konsultasi dalam daerah | Jumlah Rapat Koordinasi dan Konsultasi dalam daerah | Kab.Bandung | BAPENDA | 21 | OK | 67.683.725 | APBD | PD | | | BAPENDA |
| x | xx | x | xx | 1 | 22 | 5.1.1.1.21 | Penunjang Perayaan Hari-hari Bersejarah | Jumlah kegiatan Perayaan Hari-hari Besar | Kab.Bandung | BAPENDA | 1 | Keg | 50.000.000 | APBD | PD | 1 Keg | 15.000.000,00 | BAPENDA |
| x | xx | x | xx | 1 | 31 | 5.1.1.1.22 | Kegiatan Penyediaan Jasa Penunjang Operasional Pajak Daerah | Jumlah kegiatan penyediaan jasa penunjang operasional UPT dalam pengelolaan Paik Daerah | Kab.Bandung | BAPENDA | 5 | UPT | 830.700.000 | APBD | PD | 5 UPT | 320.000.000,00 | BAPENDA |
| x | xx | xx | xx | 2 | | 5.1.1.2 | Program Peningkatan Sarana dan Prasarana Aparatur | Persentase pemenuhan Sarana dan Prasarana Penunjang Aparatur | | | 100 | % | 827.366.994 | APBD | PD | 100 % | 765.000.000 | BAPENDA |
| x | xx | xx | xx | 2 | 1 | 5.1.1.2.1 | Pembangunan gedung kantor | Persentase Pemenuhan Kebutuhan Gedung Kantor | | | 100 | % | - | APBD | PD | 100 % | - | BAPENDA |
| x | xx | xx | xx | 2 | 3 | 5.1.1.2.3 | Pengadaan kendaraan dinas/operasional | Jumlah Kendaraan Dinas/Operasional | | | 0 | 0 | - | APBD | PD | 0 Unit | - | BAPENDA |
| x | xx | xx | xx | 2 | 5 | 5.1.1.2.5 | Pengadaan Kendaraan dinas/Operasional | Jumlah Kendaraan operasional | Kab.Bandung | BAPENDA | 1 | Unit | - | APBD | PD | 1 Unit | 270.000.000,00 | BAPENDA |
| x | xx | xx | xx | 2 | 22 | 5.1.1.2.22 | Pemeliharaan rutin/berkala gedung kantor | Jumlah gedung kantor yang dipelihara | Kab.Bandung | BAPENDA | 6 | Unit | 198.000.000 | APBD | PD | 6 Unit | 180.000.000,00 | BAPENDA |
| x | xx | xx | xx | 2 | 24 | 5.1.1.2.24 | Pemeliharaan rutin/berkala kendaraan dinas/operasional | Jumlah kendaraan yang dipelihara | Kab.Bandung | BAPENDA | | | 265.500.000 | APBD | PD | | 220.000.000,00 | BAPENDA |
| x | xx | xx | xx | 2 | 42 | 5.1.1.2.42 | Rehabilitasi sedang/berat rumah gedung kantor | Jumlah gedung kantor yang direhabilitasi | Kab.Bandung | BAPENDA | 1 | Unit | 363.866.994 | APBD | PD | 1 Unit | 95.000.000,00 | BAPENDA |
| x | xx | xx | xx | 3 | | 5.1.1.3 | Program peningkatan disiplin aparatur | Persentase penunjang kerja aparatur | | | 100 | % | 48.000.000 | APBD | PD | 1 | 82.500.000 | BAPENDA |
| x | xx | xx | xx | 3 | 2 | 5.1.1.3.3 | Pengadaan pakaian dinas beserta perlengkapannya | Jumlah pakaian dinas | | | 100 | % | - | APBD | PD | 1 | 82.500.000 | BAPENDA |
| x | xx | xx | xx | 3 | 5 | 5.1.1.3.5 | Pengadaan pakaian khusus hari-hari tertentu | Jumlah Pengadaan pakaian khusus hari-hari tertentu | Kab.Bandung | BAPENDA | 32 | Kai | 48.000.000 | APBD | PD | | - | BAPENDA |
| x | xx | xx | xx | 5 | | 5.1.1.5 | Program peningkatan kapasitas sumber daya aparatur | Persentase pegawai yang memiliki kompetensi perencanaan | Kab.Bandung | | | | 200.000.000 | APBD | PD | 1 | - | BAPENDA |

| | | | | | | | | | | | | | | | | | | |
|---|----|----|----|----|----|------------|---|--|-------------|---------|-----|------------|-----------------------|------|----|---------------------|-----------------------|---------|
| x | xx | xx | xx | 5 | 1 | 5.1.1.5.1 | Pendidikan dan pelatihan formal | Jumlah pegawai yang mengikuti kegiatan peningkatan kapasitas SDA | | BAPENDA | 160 | Orang | 200.000.000 | APBD | PD | 0 - | - | BAPENDA |
| x | xx | xx | xx | 5 | 20 | 5.1.1.5.20 | Penyusunan Produk Hukum | Jumlah dokumen produk hukum | | | 60 | | - | APBD | PD | 60 dok | - | BAPENDA |
| x | xx | xx | xx | 6 | | 5.1.1.6 | Program peningkatan pengembangan sistem pelaporan capaian kinerja dan keuangan | Jumlah dokumen pelaporan capaian kinerja dan keuangan | | | 100 | % | 184.623.947 | APBD | PD | 100 % | 251.622.592 | BAPENDA |
| x | xx | xx | xx | 6 | 1 | 5.1.1.6.2 | Penyusunan laporan capaian kinerja dan ikhtisar realisasi kinerja SKPD | Jumlah Dokumen laporan kinerja dan perencanaan program dan kegiatan | Kab.Bandung | BAPENDA | 4 | Dokumen | 56.233.082 | APBD | PD | 4 Dok | 80.000.000,00 | BAPENDA |
| x | xx | xx | xx | 6 | 2 | 5.1.1.6.3 | Penyusunan Laporan Keuangan Semesteran | Jumlah dokumen laporan keuangan badan selaku Perangkat Daerah | Kab.Bandung | BAPENDA | 4 | Dokumen | 128.390.865 | APBD | PD | 4 Dok/ 12 Bln | 171.622.592,00 | BAPENDA |
| | | | | | | | Jumlah 1 | | | | | | 6.957.733.674 | | | | 5.273.734.240 | BAPENDA |
| | | | | | | 5.1.2.1 | Program Peningkatan Akuntabilitas Keuangan, Pendapatan dan Aset Daerah | | | | | | | | | | | BAPENDA |
| 3 | 0 | | | | | | Penunjang Urusan Keuangan | | | | | | | | | | | BAPENDA |
| 3 | 0 | 3 | | | | | Keuangan | | | | | | | | | | | BAPENDA |
| 3 | 0 | 3 | 20 | 50 | | 5.1.2.50 | Program Peningkatan Pendapatan I | Capaian Peningkatan Realisasi Pendapatan Daerah Bidang I | | | 100 | % | 2.220.000.000 | APBD | PD | | 1.789.000.000 | BAPENDA |
| 3 | 0 | 3 | 20 | 50 | 1 | 5.1.2.50.1 | Sosialisasi Paket Regulasi tentang Penyelenggaraan Pendapatan Daerah | Jumlah jenis sosialisasi dan jumlah pegawai yang mengikuti sosialisasi | Kab.Bandung | BKD | 3 | Jenis orng | - | APBD | PD | 3 Jenis dan 300 org | 350.000.000,00 | BAPENDA |
| 3 | 0 | 3 | 20 | 50 | 2 | 5.1.2.50.2 | Penyusunan Perencanaan dan Pengendalian Pendapatan Daerah | Jumlah Dokumen Perencanaan Pajak Daerah | Kab.Bandung | BKD | 4 | Dokumen | 670.000.000 | APBD | PD | 4 Dok | 689.000.000,00 | BAPENDA |
| 3 | 0 | 3 | 20 | 50 | 3 | 5.1.2.50.3 | Intensifikasi dan Ekstensifikasi Sumber-sumber Pendapatan Daerah Pajak I | | Kab.Bandung | BKD | 8 | Dokumen | 1.550.000.000 | APBD | PD | 8 Dok | 750.000.000,00 | BAPENDA |
| 3 | 0 | 3 | 20 | 51 | | 5.1.2.51 | Program Peningkatan Pendapatan II | Capaian Peningkatan Realisasi Pendapatan Daerah Bidang II | | | 100 | % | 9.876.952.761 | APBD | PD | 1 | 7.378.868.844 | BAPENDA |
| 3 | 0 | 3 | 20 | 51 | 1 | 5.1.2.51.1 | Intensifikasi dan Ekstensifikasi Sumber-sumber Pendapatan Daerah Pajak II | | Kab.Bandung | BKD | 2 | Dokumen | 1.900.000.000 | APBD | PD | 2 Dok | 1.500.000.000,00 | BAPENDA |
| 3 | 0 | 3 | 20 | 51 | 2 | 5.1.2.51.2 | Pemeliharaan Basis Data PBB P2 | Jumlah Dokumen Hasil Pemeliharaan Basis Data | Kab.Bandung | BKD | 5 | Dokumen | 3.196.025.000 | APBD | PD | 5 Dok | 3.200.000.000,00 | BAPENDA |
| 3 | 0 | 3 | 20 | 51 | 3 | 5.1.2.51.3 | Pengembangan Sistem Aplikasi PBB dan Non PBB | | Kab.Bandung | BKD | 12 | Biulan | 2.102.500.000 | APBD | PD | 12 bln | 1.900.000.000,00 | BAPENDA |
| 3 | 0 | 3 | 20 | 51 | 4 | 5.1.2.51.4 | Intensifikasi dan Ekstensifikasi Penagihan Pendapatan Daerah | Jumlah Data Piutang Pajak yang divalidasi | Kab.Bandung | BKD | | | 1.678.427.761 | APBD | PD | | 778.868.844,00 | BAPENDA |
| | 0 | 3 | 20 | 51 | 5 | 5.1.2.51.5 | Intensifikasi dan Ekstensifikasi Sumber-sumber Pendapatan Daerah | Jumlah Data Piutang Pajak yang divalidasi | Kab.Bandung | BKD | 12 | Biulan | 1.000.000.000 | APBD | PD | | - | BAPENDA |
| | | | | | | | Jumlah 2 | | | | | | 12.096.952.761 | | | | 9.167.868.844 | BAPENDA |
| | | | | | | | Jumlah Total (1+2) | | | | | | 19.054.686.435 | | | | 14.441.603.084 | BAPENDA |

**RUMUSAN RENCANA PROGRAM DAN KEGIATAN PD TAHUN 2020
DAN PRAKIRAAN MAJU TAHUN 2021
KABUPATEN BANDUNG**

| Kode | Bidang Urusan Pemerintahan dan Program dan Kegiatan | Indikator Kinerja Program (Outcome) dan Kegiatan (Output) | Lokasi | | Rencana Tahun 2020 | | Menjadi | | Sumber Dana | Catatan Penting | Prakiraan Maju Rencana Tahun 2021 | | Penanggungjawab | | | | |
|------|---|---|--------|-----|------------------------|------------|--|---|--------------|-----------------|-----------------------------------|---------------|-----------------|----|-------------|---------------|--------|
| | | | Desa | Kec | Target Capaian Kinerja | | Target Capaian Kinerja | Kebutuhan Dana/Pagu Indikatif | | | | | | | | | |
| | 5. | Mewujudkan Tata Kelola Pemerintahan Yang Baik dan Bersih | | | | | | | | | | | BKPSDM | | | | |
| | 5.1.1.1 | Program Peningkatan Profesionalisme Birokrasi | | | | | | | | | | | BKPSDM | | | | |
| x | xx | xx | xx | 1 | | 1.2.1.1 | Program Pelayanan Administrasi Perkantoran | Prosentase Pemenuhan operasional Administrasi perkantoran | Kab. Bandung | | 100 Persen | 1.593.805.297 | APBD | PD | 100 Persen | 1.687.005.297 | BKPSDM |
| x | xx | xx | xx | 1 | 1 | 1.2.1.1.1 | Penyediaan jasa surat menyurat | Terdatanya Surat Masuk dan Keluar | Kab. Bandung | | 7.000 Surat | 46.000.000 | APBD | PD | 7.000 Surat | 46.000.000 | BKPSDM |
| x | xx | xx | xx | 1 | 2 | 1.2.1.1.2 | Penyediaan jasa komunikasi, sumber daya air dan listrik | Pemanfaatan jasa komunikasi, sumber daya air dan listrik | Kab. Bandung | | 12 Bulan | 180.000.000 | APBD | PD | 12 Bulan | 180.000.000 | BKPSDM |
| x | xx | xx | xx | 1 | 3 | 1.2.1.1.3 | Penyediaan jasa peralatan dan perlengkapan kantor | Pemanfaatan jasa peralatan dan perlengkapan kantor | Kab. Bandung | | 0 | - | APBD | PD | 0 | - | BKPSDM |
| x | xx | xx | xx | 1 | 8 | 1.2.1.1.8 | Penyediaan jasa kebersihan kantor | Tersedia jasa kebersihan dan penganan kantor | Kab. Bandung | | 12 Bulan | 190.000.000 | APBD | PD | 12 Bulan | 190.000.000 | BKPSDM |
| x | xx | xx | xx | 1 | 10 | 1.2.1.1.10 | Penyediaan alat tulis kantor | Tersedianya alat tulis kantor | Kab. Bandung | | 69 Jenis | 150.000.000 | APBD | PD | 69 Jenis | 150.000.000 | BKPSDM |
| x | xx | xx | xx | 1 | 11 | 1.2.1.1.11 | Penyediaan barang cetakan dan pengadaan | Tersedianya barang cetakan dan pengadaan | Kab. Bandung | | 29 Jenis | 125.000.000 | APBD | PD | 29 Jenis | 125.000.000 | BKPSDM |
| x | xx | xx | xx | 1 | 12 | 1.2.1.1.12 | Penyediaan komponen instalasi listrik/penerangan bangunan kantor | Tersedianya komponen instalasi listrik/penerangan bangunan kantor | Kab. Bandung | | 25 Jenis | 30.000.000 | APBD | PD | 25 Jenis | 30.000.000 | BKPSDM |
| x | xx | xx | xx | 1 | 13 | 1.2.1.1.13 | Penyediaan peralatan dan perlengkapan kantor | Tersedianya peralatan dan perlengkapan kantor | Kab. Bandung | | 70 Jenis | 306.005.297 | APBD | PD | 70 Jenis | 306.005.297 | BKPSDM |
| x | xx | xx | xx | 1 | 15 | 1.2.1.1.15 | Penyediaan bahan bacaan dan peraturan perundang-undangan | Tersedianya bahan bacaan dan peraturan perundang-undangan | Kab. Bandung | | 3 Jenis | 20.000.000 | APBD | PD | 3 Jenis | 20.000.000 | BKPSDM |
| x | xx | xx | xx | 1 | 17 | 1.2.1.1.17 | Penyediaan makanan dan minuman | Tersedianya makan minuman | Kab. Bandung | | 500 Box | 60.000.000 | APBD | PD | 500 Box | 60.000.000 | BKPSDM |
| x | xx | xx | xx | 1 | 18 | 1.2.1.1.18 | Rapat-rapat kordinasi dan konsultasi ke luar daerah | Terlaksananya Rapat-rapat koordinasi dan konsultasi keluar daerah | Kab. Bandung | | 75 HOK | 250.000.000 | APBD | PD | 75 HOK | 300.000.000 | BKPSDM |
| x | xx | xx | xx | 1 | 19 | 1.2.1.1.19 | Penyediaan Tenaga Pendukung teknis dan Administrasi Perkantoran | Pemanfaatan Tenaga Pendukung teknis dan Administrasi Perkantoran | Kab. Bandung | | 5 Orang | 136.800.000 | APBD | PD | 5 Orang | 180.000.000 | BKPSDM |
| x | xx | xx | xx | 1 | 20 | 1.2.1.1.20 | Rapat-rapat kordinasi dan konsultasi ke Dalam Daerah | Terlaksananya Rapat-rapat kordinasi dan konsultasi ke Dalam Daerah | Kab. Bandung | | 200 HOK | 40.000.000 | APBD | PD | 200 HOK | 40.000.000 | BKPSDM |
| x | xx | xx | xx | 1 | 22 | 1.2.1.1.22 | Penunjang Perayaan Hari-hari Bersejarah *) | Peran serta BKPPD dalam peringatan hari bersejarah *) | Kab. Bandung | | 10 Kali | 40.000.000 | APBD | PD | 10 Kali | 40.000.000 | BKPSDM |
| x | xx | xx | xx | 1 | 33 | 1.2.1.1.33 | Penataan Penyelesaian Administrasi Kepegawaian | Penyelesaian Administrasi Kepegawaian | Kab. Bandung | | 1.000 Kartu | 20.000.000 | APBD | PD | 1.000 Kartu | 20.000.000 | BKPSDM |
| x | xx | xx | xx | 2 | | 1.2.1.2 | Program peningkatan sarana dan prasarana aparatur | Prosentase pemenuhan sarana prasarana penunjang aparatur | Kab. Bandung | | 100 | 2.445.429.240 | APBD | PD | 100 | 2.242.538.132 | BKPSDM |
| x | xx | xx | xx | 2 | 3 | 1.2.1.2.3 | Pembangunan gedung kantor | Dokumen dan Gedung | Kab. Bandung | | 1 Paket | 1.229.811.240 | APBD | PD | 1 Paket | 526.920.132 | BKPSDM |
| x | xx | xx | xx | 2 | 5 | 1.2.1.2.5 | Pengadaan kendaraan dinas/operasional | Tersedianya Kendaraan Dinas Operasional | Kab. Bandung | | 1 Unit | - | APBD | PD | 1 Unit | 350.000.000 | BKPSDM |
| x | xx | xx | xx | 2 | 22 | 1.2.1.2.22 | Pemeliharaan rutin/berkala gedung kantor | Gedung dan halaman kantor Yang Terpelihara | Kab. Bandung | | 2 Paket | 70.000.000 | APBD | PD | 2 Paket | 190.618.000 | BKPSDM |
| x | xx | xx | xx | 2 | 24 | 1.2.1.2.24 | Pemeliharaan rutin/berkala kendaraan dinas/operasional | Kendaraan roda 4 dan roda 2 Yang Terpelihara | Kab. Bandung | | 28 Unit | 225.000.000 | APBD | PD | 28 Unit | 225.000.000 | BKPSDM |
| x | xx | xx | xx | 2 | 28 | 1.2.1.2.28 | Pemeliharaan rutin/berkala peralatan gedung kantor | Peralatan gedung kantor yang terpelihara | Kab. Bandung | | 55 Unit | 200.000.000 | APBD | PD | 55 Unit | 200.000.000 | BKPSDM |
| x | xx | xx | xx | 2 | 42 | 1.2.1.2.42 | Rehabilitasi sedang/berat rumah gedung kantor | Gedung Kantor Yang di rehab | Kab. Bandung | | 2 Gedung | 720.618.000 | APBD | PD | 2 Gedung | 750.000.000 | BKPSDM |
| x | xx | xx | xx | 3 | | 1.2.1.3 | Program peningkatan disiplin aparatur | Prosentase penunjang kerja aparatur | Kab. Bandung | | 100 | - | APBD | PD | 100 | 156.538.800 | BKPSDM |
| x | xx | xx | xx | 3 | 2 | 1.2.1.3.2 | Pengadaan pakaian dinas beserta perlengkapannya | Tersedianya Pakaian Dinas beserta perlengkapannya | Kab. Bandung | | 61 Stel | - | APBD | PD | 61 Stel | 78.269.400 | BKPSDM |
| x | xx | xx | xx | 3 | 5 | 1.2.1.3.5 | Pengadaan pakaian khusus hari-hari tertentu | Tersedianya Pakaian Khusus Hari-hari tertentu | Kab. Bandung | | 61 Stel | - | APBD | PD | 61 Stel | 78.269.400 | BKPSDM |
| x | xx | xx | xx | 4 | | 1.2.1.4 | Program fasilitas pindah/purna tugas PNS | Persentase fasilitas pindah/purna tugas | Kab. Bandung | | 100 | - | APBD | PD | 100 | - | BKPSDM |
| x | xx | xx | xx | 5 | | 1.2.1.5 | Program peningkatan kapasitas aparatur | Prosentase peningkatan sumberdaya aparatur bkppd | Kab. Bandung | | 100 | 50.000.000 | APBD | PD | 100 | 186.000.000 | BKPSDM |
| x | xx | xx | xx | 5 | 2 | 1.2.1.5.2 | Sosialisasi peraturan perundang-undangan | PNS yang menjadi peserta Sosialisasi peraturan perundang-undangan | Kab. Bandung | | 2 Kali | 50.000.000 | APBD | PD | 2 Kali | 50.000.000 | BKPSDM |
| x | xx | xx | xx | 5 | 3 | 1.2.1.5.3 | Bimbingan teknis implementasi peraturan perundang-undangan | PNS yang menjadi peserta Bimbingan teknis implementasi peraturan perundang-undangan | Kab. Bandung | | 61 Orang | - | APBD | PD | 61 Orang | 136.000.000 | BKPSDM |
| x | xx | xx | xx | 6 | | 1.2.1.6 | Program peningkatan pengembangan sistem pelaporan capaian kinerja dan keuangan | Prosentase ketersediaan pelaporan capaian kinerja dan keuangan | Kab. Bandung | | 100 | 74.519.500 | APBD | PD | 100 | 80.000.000 | BKPSDM |
| x | xx | xx | xx | 6 | 1 | 1.2.1.6.1 | Penyusunan laporan capaian kinerja dan ikhtisar realisasi kinerja SKPD | Dokumen Laporan Evaluasi dan Perencanaan | Kab. Bandung | | 10 Dokumen | 44.519.500 | APBD | PD | 10 Dokumen | 50.000.000 | BKPSDM |
| x | xx | xx | xx | 6 | 2 | 1.2.1.6.2 | Penyusunan laporan keuangan semesteran | Dokumen Laporan Keuangan Semesteran | Kab. Bandung | | 2 Dokumen | 20.000.000 | APBD | PD | 2 Dokumen | 20.000.000 | BKPSDM |

| | | | | | | | | | | | | | | | | | | | |
|----------|----------|----------|-----------|-----------|----|-----------------|---|--|--------------|--|-----------------|--|-----------------------|------|----|-----------------|----------------------|-----------------------|--------|
| x | xx | xx | xx | 6 | 4 | 1.2.1.6.4 | Penyusunan pelaporan keuangan akhir tahun | Dokumen Laporan Keuangan Tahunan | Kab. Bandung | | 1 Dokumen | | 10.000.000 | APBD | PD | 1 Dokumen | 10.000.000 | BKPSDM | |
| | | | | | | | Jumlah 1 | | | | | | 4.163.754.037 | | | | 4.352.082.229 | BKPSDM | |
| 3 | 0 | | | | | | Penunjang Urusan | | | | | | | | | | | BKPSDM | |
| 3 | 0 | 4 | | | | | Kepegawaian | | | | | | | | | | | BKPSDM | |
| 3 | 0 | 4 | 20 | 47 | | 1.1.1.47 | Program peningkatan kapasitas sumberdaya aparatur | Persentase ASN yang memenuhi Standar kompetensi | Kab. Bandung | | 17 Persen | | 6.191.967.166 | APBD | PD | 17 Persen | 3.400.000.000 | BKPSDM | |
| 3 | 0 | 4 | 20 | 47 | 1 | 1.1.1.47.1 | Pendidikan dan Pelatihan Prajabatan Bagi Calon PNS Daerah | CPNS yang Memenuhi Syarat Menjadi PNS | Kab. Bandung | | 100 Orang | | 3.604.000.000 | APBD | PD | 100 Orang | 500.000.000 | BKPSDM | |
| 3 | 0 | 4 | 20 | 47 | 2 | 1.1.1.47.2 | Pendidikan dan pelatihan struktural bagi PNS Daerah | PNS yang Memenuhi Syarat Menduduki Jabatan | Kab. Bandung | | 65 Orang | | 1.100.000.000 | APBD | PD | 65 Orang | 1.100.000.000 | BKPSDM | |
| 3 | 0 | 4 | 20 | 47 | 3 | 1.1.1.47.3 | Pendidikan dan pelatihan teknis tugas dan fungsi bagi PNS daerah | PNS yang lulus diklat teknis tugas dan fungsi | Kab. Bandung | | 200 -orang | | 679.967.166 | APBD | PD | 200 -orang | 850.000.000 | BKPSDM | |
| 3 | 0 | 4 | 20 | 47 | 8 | 1.1.1.47.8 | Perencanaan, Pengembangan dan Evaluasi Diklat | Laporan Perencanaan dan Evaluasi Diklat | Kab. Bandung | | 2 Dokumen | | 150.000.000 | APBD | PD | 2 Dokumen | 150.000.000 | BKPSDM | |
| 3 | 0 | 4 | 20 | 47 | 9 | 1.1.1.47.9 | Bimbingan Teknis dan Sosialisasi Peraturan Perundang-undangan | Aparatur Yang Mengikuti Bimbingan Teknis dan Sosialisasi | Kab. Bandung | | 240 Orang | | 200.000.000 | APBD | PD | 240 Orang | 300.000.000 | BKPSDM | |
| 3 | 0 | 4 | 20 | 47 | 10 | 1.1.1.47.10 | Pendidikan dan Pelatihan Formal | Aparatur yang Melaksanakan tugas belajar dan ijin belajar serta lulus UDPI | Kab. Bandung | | 115 Orang | | 458.000.000 | APBD | PD | 115 Orang | 500.000.000 | BKPSDM | |
| 3 | 0 | 4 | 20 | 48 | | 1.1.1.48 | Program Pembinaan dan Pengembangan Aparatur | -Presentase ASN yang memenuhi sasaran kinerja | Kab. Bandung | | 100 | | 3.323.200.000 | APBD | PD | 100 Persen | 3.348.200.000 | BKPSDM | |
| 3 | 0 | 4 | 20 | 48 | 1 | 1.1.1.48.1 | Penyusunan rencana pembinaan karir PNS Non Jabatan Fungsional | Laporan PNS yang Memenuhi Kriteria Jabatan Non Fungsional | Kab. Bandung | | 20 -Dokumen | | 910.000.000 | APBD | PD | 20 -Dokumen | 900.000.000 | BKPSDM | |
| 3 | 0 | 4 | 20 | 48 | 3 | 1.1.1.48.3 | Penempatan PNS | Penempatan PNS sesuai dengan analisis jabatan/ kompetensinya | Kab. Bandung | | 9 Kali | | 82.000.000 | APBD | PD | 9 Kali | 150.000.000 | BKPSDM | |
| 3 | 0 | 4 | 20 | 48 | 8 | 1.1.1.48.8 | Pemberian penghargaan bagi PNS yang berprestasi | PNS Yang Mendapatkan Penghargaan | Kab. Bandung | | 418 Orang | | 250.000.000 | APBD | PD | 418 Orang | 250.000.000 | BKPSDM | |
| 3 | 0 | 4 | 20 | 48 | 9 | 1.1.1.48.9 | Proses penanganan kasus-kasus pelanggaran disiplin PNS | Penanganan permasalahan kepegawaian Yang terselesaikan | Kab. Bandung | | 40 Permasalahan | | 300.000.000 | APBD | PD | 40 Permasalahan | 300.000.000 | BKPSDM | |
| 3 | 0 | 4 | 20 | 48 | 18 | 1.1.1.48.18 | Pembinaan Jasmani dan Rohani bagi aparatur | Terbinanya Jasmani dan Rohani Aparatur | Kab. Bandung | | 56 Kali | | 300.000.000 | APBD | PD | 56 Kali | 300.000.000 | BKPSDM | |
| 3 | 0 | 4 | 20 | 48 | 26 | 1.1.1.48.26 | Pembinaan Kelembagaan Profesi ASN | Terbinanya Lembaga Profesi ASN | Kab. Bandung | | 3 Kali | | 160.000.000 | APBD | PD | 3 Kali | 160.000.000 | BKPSDM | |
| 3 | 0 | 4 | 20 | 48 | 27 | 1.1.1.48.27 | Penyelenggaraan Assesment ASN | Data profil kompetensi ASN | Kab. Bandung | | 100 Orang | | 550.000.000 | APBD | PD | 100 Orang | 550.000.000 | BKPSDM | |
| 3 | 0 | 4 | 20 | 48 | 28 | 1.1.1.48.29 | Penilaian Prestasi Kinerja ASN | Data profil kinerja ASN | Kab. Bandung | | 1 Dokumen | | 50.000.000 | APBD | PD | 1 Dokumen | 75.000.000 | BKPSDM | |
| 3 | 0 | 4 | 20 | 48 | 30 | 1.1.1.48.30 | Penyusunan rencana pembinaan karir PNS Fungsional | Laporan PNS yang Memenuhi Kriteria Jabatan Fungsional | Kab. Bandung | | 5 Dokumen | | 308.000.000 | APBD | PD | 5 Dokumen | 250.000.000 | BKPSDM | |
| 3 | 0 | 4 | 20 | 48 | 30 | 1.1.1.48.31 | Pengadaan ASN | Pengadaan ASN di Kabupaten Bandung | Kab. Bandung | | 10000 Pelamar | | 413.200.000 | APBD | PD | 10000 Pelamar | 413.200.000 | BKPSDM | |
| 3 | 0 | 4 | 20 | 49 | | 1.1.2.49 | Program Pelayanan Administrasi Kepegawaian | Presentase Penyelesaian administrasi kepegawaian | Kab. Bandung | | 100 | | 1.188.223.500 | APBD | PD | 100 Persen | 1.188.223.500 | BKPSDM | |
| 3 | 0 | 4 | 20 | 49 | 1 | 1.1.2.49.1 | Pemulangan pegawai yang pensiun | Terbitnya SK Pensiun Pegawai | Kab. Bandung | | 600 Orang | | 500.000.000 | APBD | PD | 600 Orang | 500.000.000 | BKPSDM | |
| 3 | 0 | 4 | 20 | 49 | 2 | 1.1.2.49.2 | Pemindahan tugas PNS | Penyelesaian Proses Mutasi ASN | Kab. Bandung | | 40 Dokumen | | 85.000.000 | APBD | PD | 40 Dokumen | 85.000.000 | BKPSDM | |
| 3 | 0 | 4 | 20 | 49 | 3 | 1.1.2.49.3 | Penataan sistem administrasi kenaikan pangkat otomatis PNS | SK kenaikan pangkat PNS yang diterbitkan | Kab. Bandung | | 1.600 SK | | 273.223.500 | APBD | PD | 1.600 SK | 273.223.500 | BKPSDM | |
| 3 | 0 | 4 | 20 | 49 | 4 | 1.1.2.49.4 | Pembangunan/Pengembangan sistem informasi kepegawaian daerah | Peremajaan dan akurasi data PNS | Kab. Bandung | | 5.000 Data | | 200.000.000 | APBD | PD | 5.000 Data | 200.000.000 | BKPSDM | |
| 3 | 0 | 4 | 20 | 49 | 5 | 1.1.2.49.5 | Formasi Pegawai | Laporan Formasi Pegawai Yang Tersedia | Kab. Bandung | | 2 Dokumen | | 100.000.000 | APBD | PD | 2 Dokumen | 100.000.000 | BKPSDM | |
| 3 | 0 | 4 | 20 | 49 | 6 | 1.1.2.49.6 | Penyebarluasan Informasi Penyelenggaraan Penerimaan Sekolah Tinggi Ikatan Dinas | Tersampainya Informasi Penerimaan Sekolah Tinggi Ikatan Dinas | Kab. Bandung | | 200 Orang | | 30.000.000 | APBD | PD | 200 Orang | 30.000.000 | BKPSDM | |
| | | | | | | | Jumlah 2 | | | | | | 10.703.390.666 | | | | 7.936.423.500 | BKPSDM | |
| | | | | | | | Jumlah Total (1+2) | | | | | | 14.867.144.703 | | | | | 12.288.505.729 | BKPSDM |

**RUMUSAN RENCANA PROGRAM DAN KEGIATAN PD TAHUN 2020
DAN PRAKIRAAN MAJU TAHUN 2021
KABUPATEN BANDUNG**

| Kode | Bidang Urusan Pemerintahan dan Program dan Kegiatan | Indikator Kinerja Program (Outcome) dan Kegiatan (Output) | Lokasi | | Rencana Tahun 2020 | | Menjadi | | Sumber Dana | Catatan Penting | Prakiraan Maju Rencana Tahun 2021 | | Penanggungjawab | | | | |
|------|---|---|--------|-----|------------------------|------------|--|--|--------------|-----------------|-----------------------------------|---------------|-----------------|----|----------------------|---------------|------|
| | | | Desa | Kec | Target Capaian Kinerja | | Target Capaian Kinerja | Kebutuhan Dana/Pagu Indikatif | | | | | | | | | |
| | 5. | Mewujudkan Tata Kelola Pemerintahan Yang Baik dan Bersih | | | | | | | | | | | BPBD | | | | |
| | 5.1.1.1 | Program Peningkatan Profesionalisme Birokrasi | | | | | | | | | | | BPBD | | | | |
| x | xx | xx | xx | 1 | | 5.1.1.1 | Program Pelayanan Administrasi Perkantoran | Persentase Pemenuhan Operasional Administrasi Perkantoran | Kab. Bandung | | 100 % | 3.107.396.694 | APBD | PD | 100 % | 3.403.214.533 | BPBD |
| x | xx | xx | xx | 1 | 1 | 5.1.1.1.1 | Penyediaan jasa surat menyurat | Jumlah pembuatan surat masuk dan keluar | Kab. Bandung | | 3000 Buah | 5.000.000 | APBD | PD | | 5.000.000 | BPBD |
| x | xx | xx | xx | 1 | 2 | 5.1.1.1.2 | Penyediaan jasa komunikasi, sumber daya air dan listrik | Jumlah penyediaan jasa komunikasi, sumber daya air dan listrik | Kab. Bandung | | 12 Bulan | 65.000.000 | APBD | PD | | 65.000.000 | BPBD |
| x | xx | xx | xx | 1 | 4 | 5.1.1.1.4 | Penyediaan jasa jaminan pemeliharaan kesehatan PNS | Jumlah polis asuransi kecelakaan dan kematian bagi PNS dan relawan | Kab. Bandung | | 65 Orang | - | APBD | PD | | - | BPBD |
| x | xx | xx | xx | 1 | 8 | 5.1.1.1.8 | Penyediaan jasa kebersihan kantor | Jumlah pelayanan kebersihan kantor dan halaman | Kab. Bandung | | 48 OB | 163.200.000 | APBD | PD | | 100.800.000 | BPBD |
| x | xx | xx | xx | 1 | 9 | 5.1.1.1.9 | Penyediaan Alat dan Bahan Kebersihan Kantor | Jumlah alat dan bahan kebersihan kantor dan halaman | Kab. Bandung | | Jenis | 50.000.000 | APBD | PD | | 50.000.000 | BPBD |
| x | xx | xx | xx | 1 | 10 | 5.1.1.1.10 | Penyediaan alat tulis kantor | Jumlah penyediaan alat tulis kantor | Kab. Bandung | | 45 Jenis | 119.096.694 | APBD | PD | | 200.000.000 | BPBD |
| x | xx | xx | xx | 1 | 11 | 5.1.1.1.11 | Penyediaan barang cetakan dan penggandaan | Jumlah penyediaan barang cetakan dan penggandaan | Kab. Bandung | | 12 Jenis | 100.000.000 | APBD | PD | | 101.074.031 | BPBD |
| x | xx | xx | xx | 1 | 12 | 5.1.1.1.12 | Penyediaan komponen instalasi listrik/penerangan bangunan kantor | Jumlah alat-alat listrik dan elektronik | Kab. Bandung | | 16 Jenis | 50.000.000 | APBD | PD | | 50.000.000 | BPBD |
| x | xx | xx | xx | 1 | 13 | 5.1.1.1.13 | Penyediaan peralatan dan perlengkapan kantor | Jumlah penyediaan peralatan dan perlengkapan kantor | Kab. Bandung | | 20 Unit | 175.000.000 | APBD | PD | | 197.500.000 | BPBD |
| x | xx | xx | xx | 1 | 14 | 5.1.1.1.14 | Penyediaan peralatan rumah tangga | Jumlah penyediaan peralatan rumah tangga | Kab. Bandung | | 14 Jenis | 35.000.000 | APBD | PD | | 35.000.000 | BPBD |
| x | xx | xx | xx | 1 | 15 | 5.1.1.1.15 | Penyediaan bahan bacaan dan peraturan perundang-undangan | Jumlah penyediaan bahan bacaan dan peraturan perundang-undangan | Kab. Bandung | | 6 Jenis | 20.000.000 | APBD | PD | | 20.000.000 | BPBD |
| x | xx | xx | xx | 1 | 17 | 5.1.1.1.17 | Penyediaan makanan dan minuman | Jumlah Penyediaan makanan dan minuman | Kab. Bandung | | 5.000 HOK | 100.000.000 | APBD | PD | | 100.000.000 | BPBD |
| x | xx | xx | xx | 1 | 18 | 5.1.1.1.20 | Rapat-rapat kordinasi dan konsultasi ke Dalam Daerah | Jumlah pegawai yg memenuhi rapat-rapat koordinasi dan konsultasi dalam daerah | Kab. Bandung | | 550 HOK | 60.000.000 | APBD | PD | | 60.000.000 | BPBD |
| x | xx | xx | xx | 1 | 19 | 5.1.1.1.19 | Penyediaan Tenaga Pendukung teknis dan Administrasi Perkantoran | | Kab. Bandung | | 57 OB | 1.627.200.000 | APBD | PD | | 341.640.502 | BPBD |
| x | xx | xx | xx | 1 | 20 | 5.1.1.1.18 | Rapat-rapat kordinasi dan konsultasi ke luar daerah | Jumlah pegawai yg memenuhi rapat-rapat koordinasi dan konsultasi keluar daerah | Kab. Bandung | | 425 HOK | 321.500.000 | APBD | PD | | 1.827.200.000 | BPBD |
| x | xx | xx | xx | 1 | 22 | 5.1.1.1.22 | Penunjang Perayaan Hari-hari Bersejarah *) | Jumlah keikutsertaan pegawai dalam peringatan hari besar daerah dan nasional | Kab. Bandung | | 3 Kegiatan | 46.400.000 | APBD | PD | | 50.000.000 | BPBD |
| x | xx | xx | xx | 1 | 23 | 5.1.1.1.23 | Rapat Koordinasi Kebencanaan Wilayah | Jumlah Peserta yang mengikuti Rapat Koordinasi Kebencanaan | Kab. Bandung | | 150 Orang | 170.000.000 | APBD | PD | | 200.000.000 | BPBD |
| x | xx | xx | xx | 2 | | 5.1.1.2 | Program peningkatan sarana dan prasarana aparatur | Persentase peningkatan sarana dan prasarana aparatur | Kab. Bandung | | 100 % | 565.000.000 | APBD | PD | 100 % | 770.000.000 | BPBD |
| x | xx | xx | xx | 2 | 3 | 5.1.1.2.3 | Pembangunan gedung kantor | Jumlah pembangunan gedung | Kab. Bandung | | 1 Gedung | - | APBD | PD | | | BPBD |
| x | xx | xx | xx | 2 | 5 | 5.1.1.2.5 | Pengadaan kendaraan dinas/operasional | Jumlah pengadaan kendaraan operasional | Kab. Bandung | | 2 Unit | - | APBD | PD | | | BPBD |
| x | xx | xx | xx | 2 | 10 | 5.1.1.2.10 | Pengadaan mebeleur | Jumlah Pengadaan mebeleur | Kab. Bandung | | 4 Jenis | 50.000.000 | APBD | PD | | 175.000.000 | BPBD |
| x | xx | xx | xx | 2 | 22 | 5.1.1.2.22 | Pemeliharaan rutin/berkala gedung kantor | Jumlah pemeliharaan gedung dan halaman kantor | Kab. Bandung | | 1 Paket | 190.000.000 | APBD | PD | | 195.000.000 | BPBD |
| x | xx | xx | xx | 2 | 24 | 5.1.1.2.24 | Pemeliharaan rutin/berkala kendaraan dinas/operasional | Jumlah pemeliharaan kendaraan roda empat dan kendaraan roda dua | Kab. Bandung | | 37 Unit | 225.000.000 | APBD | PD | | 250.000.000 | BPBD |
| x | xx | xx | xx | 2 | 28 | 5.1.1.2.28 | Pemeliharaan rutin/berkala peralatan gedung kantor | Jumlah pemeliharaan peralatan gedung kantor | Kab. Bandung | | 1 Pket | 100.000.000 | APBD | PD | | 150.000.000 | BPBD |
| x | xx | xx | xx | 3 | | 5.1.1.3 | Program peningkatan disiplin aparatur | Persentase meningkatnya motivasi kerja aparatur | Kab. Bandung | | 100 % | 190.000.000 | APBD | PD | 100 % | 198.000.000 | BPBD |
| x | xx | xx | xx | 3 | 2 | 5.1.1.3.2 | Pengadaan pakaian dinas beserta perlengkapannya | Jumlah ketersediaan pakaian dinas | Kab. Bandung | | 65 Stell | - | APBD | PD | | | BPBD |
| x | xx | xx | xx | 3 | 3 | 5.1.1.3.3 | Pengadaan pakaian kerja lapangan | Jumlah pengadaan pakaian lapangan | Kab. Bandung | | 77 Stel | 190.000.000 | APBD | PD | | 198.000.000 | BPBD |
| x | xx | xx | xx | 3 | 5 | 5.1.1.3.5 | Pengadaan pakaian khusus hari-hari tertentu | Jumlah pengadaan pakaian olahraga | Kab. Bandung | | 70 Stell | - | APBD | PD | | | BPBD |
| x | xx | xx | xx | 6 | | 5.1.1.6 | Program peningkatan pengembangan sistem pelaporan capaian kinerja dan keuangan | Persentase ketersediaan Laporan Keuangan dan Kinerja | Kab. Bandung | | 100 % | 50.000.000 | APBD | PD | 100 % | 50.000.000 | BPBD |
| x | xx | xx | xx | 6 | 1 | 5.1.1.6.1 | Penyusunan laporan capaian kinerja dan ikhtisar realisasi kinerja SKPD | Jumlah Penyusunan Dokumen (LAKIP, Laptah, Renja, dan Laporan Triwulan) | Kab. Bandung | | 8 Dokumen | 25.000.000 | APBD | PD | | 25.000.000 | BPBD |
| x | xx | xx | xx | 6 | 4 | 5.1.1.6.4 | Penyusunan pelaporan keuangan akhir tahun | Jumlah laporan keuangan akhir tahun | Kab. Bandung | | 4 Dokumen | 25.000.000 | APBD | PD | | 25.000.000 | BPBD |
| | | | | | | | Jumlah 1 | | | | 3.912.396.694 | | | | 4.421.214.533 | BPBD | |

| | | | | | | | | | | | | | | | | | |
|---|---|---|----|----|----|-------------|---|---|--------------|------------|---------------|------|------|-------------|---------------|----------------|------|
| 1 | 1 | 4 | 4 | 23 | 8 | 3.1.1.23.8 | Pengembangan aplikasi, teknologi, informasi, komunikasi dan kehumasan | Jumlah Peralatan aplikasi teknologi Informasi kebencanaan dan jumlah ketersediaan data dan informasi melalui PUSDAL OPS | Kab. Bandung | 4 Jenis | 125.000.000 | APBD | PD | 50.000.000 | BPBD | | |
| 1 | 1 | 4 | 4 | 23 | 9 | 3.1.1.23.9 | Koordinasi pelaksanaan kedaruratan dan logistik | Jumlah penyelenggaraan koordinasi kedaruratan dan logistik | Kab. Bandung | hok | 50.000.000 | APBD | PD | 100.000.000 | BPBD | | |
| 1 | 1 | 4 | 4 | 23 | 10 | 3.1.1.23.10 | Pengadaan logistik dan obat-obatan kedaruratan bencana alam | Jumlah logistik dan obat-obatan bagi korban bencana | Kab. Bandung | 10 Jenis | 400.000.000 | APBD | PD | 100.000.000 | BPBD | | |
| 1 | 1 | 4 | 4 | 23 | 11 | 3.1.1.23.11 | Pemeliharaan sarana dan prasarana kedaruratan bencana alam | Jumlah peralatan yang terpelihara | Kab. Bandung | 14 Jenis | 50.000.000 | APBD | PD | 400.000.000 | BPBD | | |
| 1 | 1 | 4 | 4 | 15 | 5 | 3.1.1.15.5 | Pengendalian keamanan lingkungan | | | | 366.000.000 | APBD | PD | 366.000.000 | BPBD | | |
| 1 | 1 | 3 | 3 | 24 | | 3.2.1.24 | Program Pengendalian Banjir | | | 0 - | 0 - | - | APBD | PD | 0 - | - | BPBD |
| 1 | 1 | 3 | 3 | 24 | 1 | 3.2.1.24.1 | Pemberdayaan Masyarakat dalam Menghadapi Bencana | | | 0 - | | - | APBD | PD | | | BPBD |
| 1 | 1 | 3 | 3 | 24 | 2 | 3.2.1.24.2 | Sosialisasi Panganustamaan Gender di Bidang Penanggulangan Bencana | | | 0 - | | - | APBD | PD | | | BPBD |
| 1 | 1 | 3 | 3 | 24 | 3 | 3.2.1.24.3 | Pembuatan Peta Risiko Bencana (PRB) | | | 0 - | | - | APBD | PD | | | BPBD |
| 1 | 1 | 3 | 3 | 24 | 4 | 3.2.1.24.4 | Penyusunan Dokumen Kajian Risiko Bencana | | | 0 - | | - | APBD | PD | | | BPBD |
| 1 | 1 | 4 | 4 | 27 | | 3.1.2.27 | Program perbaikan sarana dan prasarana akibat bencana | Persentase perbaikan sarana dan prasarana masyarakat pasca bencana | Kab. Bandung | 100 % | 1.212.500.000 | APBD | PD | 100 % | 1.580.000.000 | BPBD | |
| 1 | 1 | 4 | 4 | 27 | 1 | 3.1.2.27.1 | Penyediaan tempat tinggal sementara bagi pengungsi rumah roboh/rusak berat, dilengkapi dengan pelayanan air bersih dan sanitasi | | | | | - | APBD | PD | | | BPBD |
| 1 | 1 | 4 | 4 | 27 | 2 | 3.1.2.27.2 | Monitoring, evaluasi dan pelaporan | Jumlah Dokumen pelaporan pelaksanaan kegiatan penyaluran bantuan kebencanaan | Kab. Bandung | 1 Dokumen | 50.000.000 | APBD | PD | 400.000.000 | BPBD | | |
| 1 | 1 | 4 | 4 | 27 | 3 | 3.1.2.27.3 | Sosialisasi pedoman teknis pembangunan rumah tahan gempa kepada masyarakat | Jumlah peserta sosialisasi tentang kebencanaan | Kab. Bandung | 100 org | 100.000.000 | APBD | PD | 100.000.000 | BPBD | | |
| 1 | 1 | 4 | 4 | 27 | 4 | 3.1.2.27.4 | Pelatihan rumah siap bangun pasca bencana | Jumlah peserta pelatihan rumah siap bangun pasca bencana | Kab. Bandung | 25 org | 237.500.000 | APBD | PD | 100.000.000 | BPBD | | |
| 1 | 1 | 4 | 4 | 27 | 5 | 3.1.2.27.5 | Penyelenggaraan pendidikan dan pelatihan tenaga teknis dan masyarakat | Jumlah personil kebencanaan yang memiliki keahlian penanggulangan bencana | Kab. Bandung | 40 org | 300.000.000 | APBD | PD | 350.000.000 | BPBD | | |
| 1 | 1 | 4 | 4 | 27 | 6 | 3.1.2.27.6 | Perbaikan Darurat Bencana dalam rangka Pemulihan Dini Sarana dan Prasarana Vital di Daerah Terkena Bencana | | | | | - | APBD | PD | 330.000.000 | BPBD | |
| 1 | 1 | 4 | 4 | 27 | 7 | 3.1.2.27.7 | Penyusunan dan analisis data informasi pasca bencana | Jumlah Dokumen Pasca Bencana | Kab. Bandung | 1 Dokumen | 150.000.000 | APBD | PD | | | BPBD | |
| 1 | 1 | 4 | 4 | 27 | 8 | 3.1.2.27.8 | Pemulihan Rehabilitasi dan Rekonstruksi pasca bencana | Jumlah kegiatan Rehabilitasi dan Rekonstruksi pasca bencana | Kab. Bandung | 2 Kegiatan | 300.000.000 | APBD | PD | 200.000.000 | BPBD | | |
| 1 | 1 | 4 | 4 | 27 | 9 | 3.1.2.27.9 | Koordinasi pelaksanaan rehabilitasi dan rekonstruksi | Jumlah penyelenggaraan koordinasi pasca bencana Fisik dan Non Fisik | Kab. Bandung | HOK | 75.000.000 | APBD | PD | 100.000.000 | BPBD | | |
| 1 | 2 | | | | | | Urusan Wajib Bukan Pelayanan Dasar | | | | | APBD | PD | | | BPBD | |
| 1 | 2 | 7 | 22 | | | | Pemberdayaan Masyarakat Desa | | | | | APBD | PD | | | BPBD | |
| 1 | 2 | 7 | 22 | 15 | | 3.1.1.23 | Program Peningkatan Keberdayaan Masyarakat Perdesaan | | | | | - | APBD | PD | | | BPBD |
| 1 | 2 | 7 | 22 | 15 | 2 | | Penyelenggaraan Pendidikan dan Pelatihan Tenaga Teknis dan Masyarakat | Jumlah peserta bimbingan teknis | | | | - | APBD | PD | | | BPBD |
| 3 | 0 | | | | | 4 | Penunjang Urusan | | | | | APBD | PD | | | BPBD | |
| 3 | 0 | 2 | | | | 4.2 | Perencanaan | | | | | APBD | PD | | | BPBD | |
| 3 | 0 | 2 | 6 | 15 | | 3.2.1.15 | Program pengembangan data/informasi | | Kab. Bandung | 0 - | 0 - | - | APBD | PD | 0 - | | BPBD |
| 3 | 0 | 2 | 6 | 15 | 3 | 3.2.1.15.3 | Penyusunan dan analisis data/informasi perencanaan pembangunan kawasan rawan bencana | Jumlah dokumen data base pasca bencana yang berbasis spasial dan dokumen pemetaan kawasan permukiman rawan banjir | Kab. Bandung | 0 dokumen | | - | APBD | PD | | | BPBD |
| 3 | 0 | 2 | 6 | 15 | 5 | 3.2.1.15.5 | Penyusunan profile daerah | Jumlah dokumen profil kebencanaan | Kab. Bandung | 0 dokumen | | - | APBD | PD | | | BPBD |
| 3 | 0 | 2 | 6 | 19 | | 3.1.1.19 | Program perencanaan pengembangan kota-kota menengah dan besar | Persentase wilayah tanggap darurat dan pasca bencana yang bisa ditanggulangi | Kab. Bandung | 0 % | 0 % | - | APBD | PD | 0 % | | BPBD |
| 3 | 0 | 2 | 6 | 19 | 3 | 3.1.1.19.3 | Koordinasi penanggulangan dan penyelesaian bencana alam/sosial | Persentase wilayah bencana dan pasca bencana yang bisa ditanggulangi | Kab. Bandung | 0 % | | - | APBD | PD | | | BPBD |
| | | | | | | | Jumlah 2 | | | | 5.347.750.000 | | | | | 6.042.006.192 | BPBD |
| | | | | | | | Jumlah Total (1+2) | | | | 9.260.146.694 | | | | | 10.463.220.725 | BPBD |

**RUMUSAN RENCANA PROGRAM DAN KEGIATAN PD TAHUN 2020
DAN PRAKIRAAN MAJU TAHUN 2021
KABUPATEN BANDUNG**

| Kode | Bidang Urusan Pemerintahan dan Program dan Kegiatan | Indikator Kinerja Program (Outcome) dan Kegiatan (Output) | Lokasi | | Rencana Tahun 2020 | | Menjadi | | Sumber Dana | Catatan Penting | Prakiraan Maju Rencana Tahun 2021 | | Penanggungjawab | | | | |
|------|---|---|--------|-----|------------------------|------------|--|---|--------------|-----------------|-----------------------------------|---------------|-----------------|------|---------------|---------------|----------|
| | | | Desa | Kec | Target Capaian Kinerja | | Target Capaian Kinerja | Kebutuhan Dana/Pagu Indikatif | | | | | | | | | |
| | | | | | | | | | | | | | | | | | |
| | 5. | Mewujudkan Tata Kelola Pemerintahan Yang Baik dan Bersih | | | | | | | | | | | DP2KBP3A | | | | |
| | 5.1.1.1 | Program Peningkatan Profesionalisme Birokrasi | | | | | | | | | | | DP2KBP3A | | | | |
| | 2.8 | Pengendalian Penduduk dan Keluarga Berencana | | | | | | | | | | | DP2KBP3A | | | | |
| x | xx | xx | xx | 1 | | 5.2.3.1 | Program Pelayanan Administrasi Perkantoran | Prosentase Pelayanan Administrasi Perkantoran | | | 12 % | 1.574.443.552 | | 12 % | 1.721.790.587 | DP2KBP3A | |
| x | xx | xx | xx | 1 | 1 | 5.2.3.1.1 | Penyediaan jasa surat menyurat | Jumlah penyediaan jasa surat menyurat | Kab. Bandung | | 2 Jenis surat | 20.008.816 | APBD | PD | 2 Jenis surat | 20.008.816 | DP2KBP3A |
| x | xx | xx | xx | 1 | 2 | 5.2.3.1.2 | Penyediaan jasa komunikasi, sumber daya air dan listrik | Jumlah jenis kebutuhan jasa komunikasi, sumber daya air dan listrik | Kab. Bandung | | 3 Jenis jasa | 90.606.200 | APBD | PD | 3 Jenis jasa | 139.145.237 | DP2KBP3A |
| x | xx | xx | xx | 1 | 3 | 5.2.3.1.3 | Penyediaan jasa peralatan dan perlengkapan kantor | - | Kab. Bandung | | 0 0 | - | APBD | PD | 0 0 | - | DP2KBP3A |
| x | xx | xx | xx | 1 | 8 | 5.2.3.1.8 | Penyediaan jasa kebersihan kantor | Jumlah kebutuhan SDM kebersihan | Kab. Bandung | | 3 Orang | 67.463.014 | APBD | PD | 3 Orang | 49.483.547 | DP2KBP3A |
| x | xx | xx | xx | 1 | 9 | 5.2.3.1.9 | Penyediaan jasa perbaikan peralatan kerja | Jumlah perbaikan jenis-jenis peralatan kerja | Kab. Bandung | | 100 % | 60.066.434 | APBD | PD | 100 % | 60.564.370 | DP2KBP3A |
| x | xx | xx | xx | 1 | 10 | 5.2.3.1.10 | Penyediaan alat tulis kantor | Jumlah pengadaan alat tulis kantor | Kab. Bandung | | 100 % | 170.506.000 | APBD | PD | 100 % | 209.030.146 | DP2KBP3A |
| x | xx | xx | xx | 1 | 11 | 5.2.3.1.11 | Penyediaan barang cetakan dan penggandaan | Jumlah pengadaan barang cetakan dan penggandaan | Kab. Bandung | | 100 % | 180.000.000 | APBD | PD | 100 % | 215.431.671 | DP2KBP3A |
| x | xx | xx | xx | 1 | 13 | 5.2.3.1.13 | Penyediaan peralatan dan perlengkapan kantor | Cakupan penyediaan peralatan dan perlengkapan kantor | Kab. Bandung | | 100 % | 215.551.146 | APBD | PD | 100 % | 244.635.178 | DP2KBP3A |
| x | xx | xx | xx | 1 | 17 | 5.2.3.1.17 | Penyediaan makanan dan minuman | Jumlah penyediaan makanan dan minuman pegawai | Kab. Bandung | | 100 % | 118.860.599 | APBD | PD | 100 % | 118.140.241 | DP2KBP3A |
| x | xx | xx | xx | 1 | 18 | 5.2.3.1.18 | Rapat-rapat koordinasi dan konsultasi ke luar daerah | Jumlah kegiatan konsultasi dengan Provinsi/Pusat | Kab. Bandung | | 100 % | 140.800.000 | APBD | PD | 100 % | 168.677.366 | DP2KBP3A |
| x | xx | xx | xx | 1 | 19 | 5.2.3.1.19 | Penyediaan Tenaga Pendukung teknis dan Administrasi Perkantoran | Jumlah penyediaan SDM pendukung | Kab. Bandung | | 3 Orang | 249.600.000 | APBD | PD | 3 Orang | 210.000.000 | DP2KBP3A |
| x | xx | xx | xx | 1 | 20 | 5.2.3.1.20 | Rapat-rapat koordinasi dan konsultasi ke Dalam Daerah | Jumlah kegiatan koordinasi dengan tingkat Kecamatan | Kab. Bandung | | 31 Kecamatan | 105.458.154 | APBD | PD | 31 Kecamatan | 115.867.103 | DP2KBP3A |
| x | xx | xx | xx | 1 | 22 | 5.2.3.1.22 | Penunjang Perayaan Hari-hari Bersejarah *) | Jumlah terselenggaranya Peringatan Hari Besar Nasional HUT RI, Hari Jadi Kab. Bandung, HUT KORPRI, Hari Anak, Hari Ibu, Hari Pahlawan | Kab. Bandung | | 6 Jenis | 80.523.189 | APBD | PD | 6 Jenis | 95.112.744 | DP2KBP3A |
| x | xx | xx | xx | 1 | 32 | 5.2.3.1.32 | Penataan Aset | Meningkatnya Dukungan Untuk Kinerja Aparatur | Kab. Bandung | | 1 | 75.000.000 | APBD | PD | 1 | 75.694.168 | DP2KBP3A |
| x | xx | xx | xx | 2 | | 5.2.3.2 | Program peningkatan sarana dan prasarana aparatur | Prosentase Peningkatan jenis sarana dan prasarana aparatur | | | 100 % | 841.251.000 | APBD | PD | 100 % | 1.676.821.446 | DP2KBP3A |
| x | xx | xx | xx | 2 | 5 | 5.2.3.2.5 | Pengadaan kendaraan dinas/operasional | Tersedianya Kendaraan Dinas untuk Pejabat di Lingkungan Dinas P2KBP3A | Kab. Bandung | | 1 Buah | - | APBD | PD | 1 Buah | 493.556.844 | DP2KBP3A |
| x | xx | xx | xx | 2 | 22 | 5.2.3.2.22 | Pemeliharaan rutin/berkala gedung kantor | Terpeliharanya secara berkala gedung/kantor | Kab. Bandung | | 25 % | 101.450.000 | APBD | PD | 25 % | 84.953.455 | DP2KBP3A |
| x | xx | xx | xx | 2 | 24 | 5.2.3.2.24 | Pemeliharaan rutin/berkala kendaraan dinas/operasional | Jumlah kendaraan dinas/operasional terpelihara secara berkala | Kab. Bandung | | 100 % | 739.801.000 | APBD | PD | 100 % | 687.246.045 | DP2KBP3A |
| x | xx | xx | xx | 2 | 42 | 5.2.3.2.42 | Rehabilitasi sedang/berat rumah gedung kantor | Jumlah ruangan yang mendapat rehab direhab | Kab. Bandung | | 25 % | - | APBD | PD | 25 % | 411.065.102 | DP2KBP3A |
| x | xx | xx | xx | 3 | | 5.2.3.3 | Program peningkatan disiplin aparatur | Prosentase Peningkatan Disiplin Aparatur | | | 217 Orang | 14.809.000 | APBD | PD | 217 Orang | 105.290.900 | DP2KBP3A |
| x | xx | xx | xx | 3 | 5 | 5.2.3.3.5 | Pengadaan pakaian khusus hari-hari tertentu | Jumlah Pengadaan Pakaian Dinas pegawai | Kab. Bandung | | 217 Orang | - | APBD | PD | 217 Orang | 90.476.990 | DP2KBP3A |
| x | xx | xx | xx | 3 | 7 | 5.2.3.3.7 | Peningkatan Kinerja dan Disiplin Aparatur | Prekuensi pembinaan terhadap aparatur DP2KBP3A | Kab. Bandung | | 217 Frekuensi | 14.809.000 | APBD | PD | 217 Frekuensi | 14.813.910 | DP2KBP3A |
| x | xx | xx | xx | 5 | | 5.2.3.5 | Program peningkatan kapasitas sumber daya aparatur | Prosentase Peningkatan Kapasitas Sumber Daya Aparatur | | | 217 Orang | 38.350.000 | APBD | PD | 217 Orang | 66.018.581 | DP2KBP3A |
| x | xx | xx | xx | 5 | 2 | 5.2.3.5.2 | Sosialisasi peraturan perundang-undangan | Jumlah Peraturan Per-Undang-Undangan yang tersosialisasikan | Kab. Bandung | | 217 Orang | - | APBD | PD | 217 Orang | 27.232.198 | DP2KBP3A |
| x | xx | xx | xx | 5 | 3 | 5.2.3.5.3 | Bimbingan teknis implementasi peraturan perundang-undangan | Jumlah aparatur yang mendapat pembekalan tentang Perundang-undangan (Undang-undang No. 52 th 2009, UUU No. 23 tahun 2014, dll) | Kab. Bandung | | 217 Orang | 38.350.000 | APBD | PD | 217 Orang | 38.786.383 | DP2KBP3A |
| x | xx | xx | xx | 6 | | 5.2.3.6 | Program peningkatan pengembangan sistem pelaporan capaian kinerja dan keuangan | Prosentase Peningkatan Pengembangan Sistem Pelaporan Capaian Kinerja dan keuangan | | | 6 Dokumen | 163.472.480 | APBD | PD | 6 Dokumen | 153.816.652 | DP2KBP3A |
| x | xx | xx | xx | 6 | 1 | 5.2.3.6.1 | Penyusunan laporan capaian kinerja dan ikhtisar realisasi kinerja SKPD | Jumlah Laporan yang tersusun tentang Capaian Kinerja Perangkat Daerah | Kab. Bandung | | 4 Dokumen | 136.231.000 | APBD | PD | 4 Dokumen | 128.184.244 | DP2KBP3A |
| x | xx | xx | xx | 6 | 2 | 5.2.3.6.2 | Penyusunan laporan keuangan semesteran | Jumlah jenis laporan keuangan semesteran yang tersusun | Kab. Bandung | | 1 Dokumen | 12.399.440 | APBD | PD | 1 Dokumen | 11.667.042 | DP2KBP3A |

| | | | | | | | | | | | | | | | | | | |
|----------|----------|-----------|-----------|-----------|----|-----------------|--|---|--------------|--|-------------------------|--|----------------------|------|----|-------------------------|----------------------|-----------------|
| x | xx | xx | xx | 6 | 4 | 5.2.3.6.4 | Penyusunan pelaporan keuangan akhir tahun | Jumlah jenis laporan keuangan akhir tahun yang tersusun | Kab. Bandung | | 1 Dokumen | | 14.842.040 | APBD | PD | 1 Dokumen | 13.965.366 | DP2KBP3A |
| | | | | | | | Jumlah 1 | | | | | | 2.632.326.032 | | | | 3.723.738.166 | DP2KBP3A |
| 1 | | | | | | | Urusan Wajib | | | | | | | | | | | DP2KBP3A |
| 1 | 2 | | | | | 2 | Urusan Wajib Bukan Pelayanan Dasar | | | | | | | | | | | DP2KBP3A |
| 1 | 2 | 2 | | | | 2.2 | Pemberdayaan Perempuan dan Perlindungan Anak | | | | | | | | | | | DP2KBP3A |
| 1 | 2 | 2 | 10 | 16 | | 1.1.2.16 | Program Penguatan Kelembagaan Pengarusutamaan Gender dan Anak | Prosentase jenis organisasi untuk Penguatan Kelembagaan Pengarusutamaan Gender dan Anak | | | 5 % | | 581.468.698 | | | 5 % | 654.842.245 | DP2KBP3A |
| 1 | 2 | 2 | 10 | 16 | 2 | 1.1.2.16.2 | Pengembangan pusat pelayanan terpadu pemberdayaan perempuan (P2TP2A) | Jumlah Terbentuknya lembaga P2TP2A di setiap Kecamatan | Kab. Bandung | | 5 Jumlah lembaga P2TP2 | | 113.529.254 | APBD | PD | 5 Jumlah lembaga P2TP2 | 152.724.870 | DP2KBP3A |
| 1 | 2 | 2 | 10 | 16 | 3 | 1.1.2.16.3 | Pemetaan potensi organisasi dan lembaga masyarakat yang berperan dalam pemberdayaan perempuan dan anak | Jumlah Terbentuknya Forum Anak Tk. Desa/Kelurahan | Kab. Bandung | | 5 Jumlah Forum anak tk | | 165.202.002 | APBD | PD | 5 Jumlah Forum anak tk | 177.268.228 | DP2KBP3A |
| 1 | 2 | 2 | 10 | 16 | 8 | 1.1.2.16.8 | Pengembangan Sistem Informasi Gender dan Anak | Jumlah Terbentuknya Desa/Kelurahan Layak Anak | Kab. Bandung | | 5 Jumlah Desa Layak An | | - | APBD | PD | 5 Jumlah Desa Layak An | - | DP2KBP3A |
| 1 | 2 | 2 | 10 | 16 | 10 | 1.1.2.16.10 | Pemenuhan Hak dan Perlindungan Anak | Jumlah anak yang mendapat pengayoman dan pembinaan tentang haknya | Kab. Bandung | | 310 Kelompok masyarakat | | 126.153.600 | APBD | PD | 310 Kelompok masyarakat | 135.367.760 | DP2KBP3A |
| 1 | 2 | 2 | 10 | 16 | 13 | 1.1.2.16.13 | Peningkatan sistem perlindungan anak | Jumlah kelompok masyarakat yang mendapat pembekalan tentang hak dan perlindungan anak | Kab. Bandung | | 8 - | | 176.583.842 | APBD | PD | 8 - | 189.481.387 | DP2KBP3A |
| | | | | | | 1. | Peningkatan Kualitas Sumber Daya Manusia | | | | | | | APBD | PD | | | DP2KBP3A |
| | | | | | | 1.4. | Program Peningkatan Derajat Kesehatan Penduduk | | | | | | | APBD | PD | | | DP2KBP3A |
| 1 | 2 | 2 | 10 | 17 | | 1.1.2.17 | Program Peningkatan Kualitas Hidup dan Perlindungan Perempuan | Prosentase organisasi perempuan yang mendapatkan pembinaan tentang PUG dan penyuluhan KDRT | | | 6 % | | 212.962.137 | APBD | PD | 7 % | 228.516.725 | DP2KBP3A |
| 1 | 2 | 2 | 10 | 17 | 1 | 1.1.2.17.1 | Pelaksanaan kebijakan perlindungan perempuan di daerah | Jumlah organisasi perempuan yang mendapatkan pembinaan tentang PUG, lomba penyuluhan KDRT dan gelar produk PEKKA | Kab. Bandung | | 6 Jumlah organisasi pe | | 212.962.137 | APBD | PD | 7 Jumlah organisasi pe | 228.516.725 | DP2KBP3A |
| 1 | 2 | 2 | 10 | 18 | | 1.1.2.18 | Program peningkatan peran serta dan kesetaraan jender dalam pembangunan | Prosentase peningkatan pembinaan organisasi wanita yang berperan serta dan kesetaraan gender dalam pembangunan | | | 6 % | | 289.697.942 | APBD | PD | 7 % | 332.318.036 | DP2KBP3A |
| 1 | 2 | 2 | 10 | 18 | 11 | 1.1.2.18.11 | Kegiatan pembinaan organisasi perempuan | Jumlah organisasi perempuan yang mendapatkan wawasan, pengetahuan dan keterampilan | Kab. Bandung | | 6 Jumlah organisasi pe | | 170.347.912 | APBD | PD | 7 Jumlah organisasi pe | 204.250.774 | DP2KBP3A |
| 1 | 2 | 2 | 10 | 18 | 12 | 1.1.2.18.12 | Kegiatan penyuluhan bagi ibu rumah tangga dalam membangun keluarga sejahtera | Jumlah terbentuknya Desa P2WKSS percontohan Tk. Kabupaten | Kab. Bandung | | 1 Jumlah Desa | | 119.350.030 | APBD | PD | 1 Jumlah Desa | 128.067.262 | DP2KBP3A |
| | | | | | | 1. | Peningkatan Kualitas Sumber Daya Manusia | | | | | | | APBD | PD | | | DP2KBP3A |
| | | | | | | 1.1.4.1 | Program Peningkatan Derajat Kesehatan Penduduk | | | | | | | APBD | PD | | | DP2KBP3A |
| 1 | 2 | | | | | | Urusan Wajib Bukan Pelayanan Dasar | | | | | | | APBD | PD | | | DP2KBP3A |
| 1 | 2 | 28 | | | | | Pengendalian Penduduk dan Keluarga Berencana | | | | | | | APBD | PD | | | DP2KBP3A |
| 1 | 2 | 28 | 10 | 15 | | 1.1.1.15 | Program Keluarga Berencana | Cakupan pasangan usia subur peserta KB aktif | | | 83 % | | 1.702.053.745 | APBD | PD | 83 % | 1.944.404.729 | DP2KBP3A |
| 1 | 2 | 28 | 10 | 15 | 1 | 1.1.1.15.1 | Penyediaan pelayanan KB dan Alat kontrasepsi bagi Keluarga Miskin | Jumlah peserta KB baru | Kab. Bandung | | 51 Pus peserta KB baru | | 439.109.579 | APBD | PD | 49 Pus peserta KB baru | 471.181.799 | DP2KBP3A |
| 1 | 2 | 28 | 10 | 15 | 2 | 1.1.1.15.2 | Pelayanan KIE | Frekuensi terlaksananya jenis KIE melalui moment strategis | Kab. Bandung | | 5 Kegiatan | | 652.288.159 | APBD | PD | 5 Kegiatan | 850.156.262 | DP2KBP3A |
| 1 | 2 | 28 | 10 | 15 | 4 | 1.1.1.15.4 | Promosi Pelayanan Khiba | Kegiatan untuk ibu resti dan peran pria | Kab. Bandung | | 31 Jumlah kelompok | | 62.375.617 | APBD | PD | 31 Jumlah kelompok | 34.740.308 | DP2KBP3A |
| 1 | 2 | 28 | 10 | 15 | 5 | 1.1.1.15.5 | Pembinaan Keluarga Berencana | Penerapan berbagai jenis R/R pd program KB | Kab. Bandung | | 3 Jumlah jens R/R | | 548.280.390 | APBD | PD | 3 Jumlah jens R/R | 588.326.360 | DP2KBP3A |
| 1 | 2 | 28 | 10 | 15 | 7 | 1.1.1.15.7 | Biaya Operasional Keluarga Berencana (DAK Non Fisik) | - | | | 0 - | | - | APBD | PD | 0 - | - | DP2KBP3A |
| 1 | 2 | 28 | 10 | 15 | 9 | 1.1.1.15.9 | Pelayanan KIE (DAK NON FISIK) | - | | | 0 - | | - | APBD | PD | 0 - | - | DP2KBP3A |
| 1 | 2 | 28 | 10 | 16 | | 1.1.1.16 | Program Kesehatan Reproduksi Remaja | Cakupan kelompok remaja yang mendapat pembekalan mengenai kesehatan reproduksi remaja | | | 29 % | | 376.699.005 | APBD | PD | 29 % | 404.212.805 | DP2KBP3A |
| 1 | 2 | 28 | 10 | 16 | 2 | 1.1.1.16.2 | Memperkuat dukungan dan partisipasi masyarakat | Jumlah kelompok remaja yang mendapat pembekalan mengenai kesehatan reproduksi remaja | Kab. Bandung | | 29 Kelompok | | 273.126.357 | APBD | PD | 29 Kelompok | 293.075.293 | DP2KBP3A |
| 1 | 2 | 28 | 10 | 16 | 3 | 1.1.1.16.3 | Penyuluhan Penanggulangan Narkoba, PMS Termasuk HIV/AIDS (2019-2021) | Jumlah kelompok remaja yang mendapatkan pembinaan /penyuluhan tentang program penanggulangan narkoba, PMS termasuk HIV/AIDS | Kab. Bandung | | 29 Kelompok | | 103.572.648 | APBD | PD | 29 Kelompok | 111.137.512 | DP2KBP3A |

| | | | | | | | | | | | | | | | | | | | |
|---|---|----|----|----|---|------------|---|---|--------------|------------------------|---------------------------|------|----|------------------------|----------------------|----------|--|----------------------|----------|
| 1 | 2 | 28 | 10 | 18 | | 1.1.1.18 | Program pembinaan peran serta masyarakat dalam pelayanan KB/KR yang mandiri | Persentase Institusi masyarakat pedesaan yang berperan serta dalam program KB di setiap Desa | | 5 % | 2.261.739.658 | APBD | PD | 5 % | 2.365.772.113 | DP2KBP3A | | | |
| 1 | 2 | 28 | 10 | 18 | 1 | 1.1.1.18.1 | Fasilitasi pembentukan kelompok masyarakat peduli KB | Jumlah PPKBD dan Sub PPKBD yang berperan serta dalam program KB di setiap Desa | Kab. Bandung | 5 Jumlah PPKBD + SUB P | 2.261.739.658 | APBD | PD | 5 Jumlah PPKBD + SUB P | 2.365.772.113 | DP2KBP3A | | | |
| 1 | 2 | 28 | 10 | 21 | | 1.1.1.21 | Program peningkatan penanggulangan narkoba, PMS termasuk HIV/AIDS | Persentase Kelompok remaja yang mendapatkan pembinaan tentang program penanggulangan narkoba, PMS termasuk HIV/AIDS | | 29 % | - | APBD | PD | 29 % | - | DP2KBP3A | | | |
| 1 | 2 | 28 | 10 | 21 | 1 | 1.1.1.21.1 | Penyuluhan Penanggulangan Narkoba, PMS Termasuk HIV/AIDS | Jumlah kelompok remaja yang mendapatkan pembinaan /penyuluhan tentang program penanggulangan narkoba, PMS termasuk HIV/AIDS | Kab. Bandung | 0 Kelompok | - | APBD | PD | 0 Kelompok | - | DP2KBP3A | | | |
| 1 | 2 | 28 | 10 | 22 | | 1.1.1.22 | Program pengembangan bahan informasi tentang pengasuhan dan pembinaan tumbuh kembang anak | Persentase kelompok BKB yang mendapat pembinaan tentang pengasuhan dan tumbuh kembang anak melalui KKA | | 115 % | 42.041.058 | APBD | PD | 115 % | 45.111.704 | DP2KBP3A | | | |
| 1 | 2 | 28 | 10 | 22 | 1 | 1.1.1.22.1 | Pengumpulan Bahan Informasi tentang Pengasuhan dan Pembinaan Tumbuh Kembang Anak | Jumlah kelompok BKB yang mendapat pembinaan tentang pengasuhan dan tumbuh kembang anak melalui KKA | Kab. Bandung | 115 Kelompok | 42.041.058 | APBD | PD | 115 Kelompok | 45.111.704 | DP2KBP3A | | | |
| 1 | 2 | 28 | 10 | 23 | | 1.1.1.23 | Program penyiapan tenaga pendamping kelompok bina keluarga | Persentase jenis kelompok bina keluarga yang mendapat pelatihan tenaga pendamping tentang bina keluarga | | 4 % | 206.125.294 | APBD | PD | 4 % | 221.180.524 | DP2KBP3A | | | |
| 1 | 2 | 28 | 10 | 23 | 1 | 1.1.1.23.1 | Pelatihan Tenaga Pendamping Kelompok Bina Keluarga di Kecamatan | Jumlah jenis kelompok bina keluarga yang mendapat pelatihan tenaga pendamping tentang bina keluarga | Kab. Bandung | 4 Kelompok | 71.715.413 | APBD | PD | 4 Kelompok | 76.953.449 | DP2KBP3A | | | |
| 1 | 2 | 28 | 10 | 23 | 2 | 1.1.1.23.2 | Pelatihan tenaga pendamping kelompok bina keluarga Lansia Tk. Kabupaten | - | Kab. Bandung | 0 - | 40.160.630 | APBD | PD | 0 - | 43.093.933 | DP2KBP3A | | | |
| 1 | 2 | 28 | 10 | 23 | 3 | 1.1.1.23.3 | Peningkatan Kapasitas SDM Penasehati/Kader Kelompok UPPKS | - | Kab. Bandung | 0 - | 55.938.021 | APBD | PD | 0 - | 60.023.690 | DP2KBP3A | | | |
| 1 | 2 | 28 | 10 | 23 | 4 | 1.1.1.23.4 | Peningkatan Kualitas Operasional BKB Posyandu Terpadu | - | Kab. Bandung | 0 - | 38.311.230 | APBD | PD | 0 - | 41.109.452 | DP2KBP3A | | | |
| | | | | | | | | | | | Jumlah 2 | | | | 5.672.787.537 | | | 6.196.358.881 | DP2KBP3A |
| | | | | | | | | | | | Jumlah Total (1+2) | | | | 8.305.113.569 | | | 9.920.097.047 | DP2KBP3A |

**RUMUSAN RENCANA PROGRAM DAN KEGIATAN PD TAHUN 2020
DAN PRAKIRAAN MAJU TAHUN 2021
KABUPATEN BANDUNG**

| Kode | Bidang Urusan Pemerintahan dan Program dan Kegiatan | Indikator Kinerja Program (Outcome) dan Kegiatan (Output) | Lokasi | | Rencana Tahun 2020 | | | Menjadi | | | Sumber Dana | Catatan Penting | Prakiraan Maju Rencana Tahun 2021 | | Penanggungjawab | | | | |
|------|---|---|--------|-----|--------------------|-----------------|--|--|-------------------------------|--|-------------|--|-----------------------------------|------|-----------------|---|----------------|-----------------------|---------|
| | | | Desa | Kec | Target | Capaian Kinerja | Menjadi | Target Capaian Kinerja | Kebutuhan Dana/Pagu Indikatif | | | | | | | | | | |
| | 5. | Mewujudkan Tata Kelola Pemerintahan Yang Baik dan Bersih | | | | | | | | | | | | | DPMPTSP | | | | |
| | 5.1.1.1 | Program Peningkatan Profesionalisme Birokrasi | | | | | | | | | | | | | DPMPTSP | | | | |
| x | xx | xx | xx | | | | | | | | | | | | DPMPTSP | | | | |
| x | xx | xx | xx | 1 | | 5.2.1.1 | Program Pelayanan Administrasi Perkantoran | Persentase pemenuhan operasional administrasi perkantoran | Kab. Bandung | | 100 | % | 2.142.009.967 | APBD | PD | 100 % | 2.060.800.000 | DPMPTSP | |
| x | xx | xx | xx | 1 | 2 | 5.2.1.1.2 | Penyediaan jasa Komunikasi, Sumber Daya air dan Listrik | Jumlah Penyediaan Listrik dan Internet (Bulan) | Kab. Bandung | | 12 | Bulan | 434.600.000 | APBD | PD | 12 Bulan | 150.000.000 | DPMPTSP | |
| x | xx | xx | xx | 1 | 8 | 5.2.1.1.8 | Penyediaan jasa kebersihan kantor | Jumlah Jenis Peralatan Pembersih | Kab. Bandung | | 45 | Jenis | 60.000.000 | APBD | PD | 45 Jenis | 70.000.000 | DPMPTSP | |
| x | xx | xx | xx | 1 | 10 | 5.2.1.1.10 | Penyediaan alat tulis kantor | Jumlah Jenis Penyediaan Alat Tulis kantor | Kab. Bandung | | 75 | Jenis | 104.609.967 | APBD | PD | 75 Jenis | 200.000.000 | DPMPTSP | |
| x | xx | xx | xx | 1 | 11 | 5.2.1.1.11 | Penyediaan barang cetakan dan penggandaan | Jumlah Penyediaan bahan cetakan dan penggandaan | Kab. Bandung | | 15 | Jenis | 290.000.000 | APBD | PD | 15 Jenis | 300.000.000 | DPMPTSP | |
| x | xx | xx | xx | 1 | 12 | 5.2.1.1.12 | Penyediaan komponen instalasi listrik/penerangan bangunan kantor | Jumlah alat-alat Listrik dan elektronik | Kab. Bandung | | 30 | Jenis | 30.000.000 | APBD | PD | 30 Jenis | 50.000.000 | DPMPTSP | |
| x | xx | xx | xx | 1 | 13 | 5.2.1.1.13 | Penyediaan peralatan dan perlengkapan kantor | Jumlah Jenis Peralatan dan Perlengkapan Kantor | Kab. Bandung | | 15 | Jenis | 330.000.000 | APBD | PD | 15 Jenis | 400.000.000 | DPMPTSP | |
| x | xx | xx | xx | 1 | 15 | 5.2.1.1.15 | Penyediaan Bahan Bacaan dan Peraturan perundang - undangan | Jumlah Penyediaan Bahan Bacaan dan Peraturan Perundang-undangan | Kab. Bandung | | 14 | jenis | 32.000.000 | APBD | PD | 14 jenis | 35.000.000 | DPMPTSP | |
| x | xx | xx | xx | 1 | 17 | 5.2.1.1.17 | Penyediaan makanan dan minuman | Jumlah Paket/Porsi/Box makanan dan minuman untuk rapat Dinas, piket Dinas dan Tamu Dinas | Kab. Bandung | | 873 | paket | 55.000.000 | APBD | PD | 875 Paket | 60.000.000 | DPMPTSP | |
| x | xx | xx | xx | 1 | 18 | 5.2.1.1.18 | Rapat-rapat kordinasi dan konsultasi ke luar daerah | Jumlah Pertemuan Koordinasi dan Konsultasi | Kab. Bandung | | 50 | Kali | 110.000.000 | APBD | PD | 50 Kali | 120.000.000 | DPMPTSP | |
| x | xx | xx | xx | 1 | 19 | 5.2.1.1.19 | Penyediaan Tenaga Pendukung Administrasi Teknis dan Perkantoran | Jumlah Tenaga Pendukung Teknis administrasi Perkantoran | Kab. Bandung | | 24 | OB | 640.800.000 | APBD | PD | 24OB | 640.800.000 | DPMPTSP | |
| x | xx | xx | xx | 1 | 20 | 5.2.1.1.20 | Rapat - rapat Koordinasi dan Konsultasi Dalam Daerah | Jumlah Pertemuan Koordinasi dan Konsultasi | Kab. Bandung | | 60 | kali | 25.000.000 | APBD | PD | 60 Kali | 35.000.000 | DPMPTSP | |
| x | xx | xx | xx | 1 | 22 | 5.2.1.1.22 | Penunjang Peringatan Hari-hari Besar Bersejarah | Jumlah Kegiatan menunjang perayaan hari-hari besar bersejarah | Kab. Bandung | | 8 | jenis | 30.000.000 | APBD | PD | 8 jenis | 40.000.000 | DPMPTSP | |
| x | xx | xx | xx | 2 | | 5.2.1.2 | Program peningkatan sarana dan prasarana aparatur | Persentase Pemenuhan Sarana dan Prasarana Penunjang Aparatur | Kab. Bandung | | 100 | % | 1.859.122.000 | APBD | PD | 100 % | 10.605.000.000 | DPMPTSP | |
| x | xx | xx | xx | 2 | 5 | 5.2.1.2.5 | Pengadaan kendaraan dinas/operasional | Jumlah kendaraan dinas Roda 4 dan roda 2 sebagai penunjang operasional domotsp | Kab. Bandung | | 2 | unit | - | APBD | PD | 2 Unit | 300.000.000 | DPMPTSP | |
| x | xx | xx | xx | 2 | 22 | 5.2.1.2.22 | Pemeliharaan rutin/berkala gedung kantor | Jumlah Paket Pemeliharaan Gedung/kantor | Kab. Bandung | | 1 | Paket | 107.000.000 | APBD | PD | 1 Paket | 150.000.000 | DPMPTSP | |
| x | xx | xx | xx | 2 | 24 | 5.2.1.2.24 | Pemeliharaan rutin/berkala kendaraan dinas/operasional | Jumlah Kendaraan roda 4 dan Roda 2 | Kab. Bandung | | 15 | Unit (6 Unit Roda 4 dan 9 Unit Roda 2) | 122.400.000 | APBD | PD | 15 Unit (6 Unit Roda 4 dan 9 Unit Roda 2) | 120.000.000 | DPMPTSP | |
| x | xx | xx | xx | 2 | 31 | 5.2.1.2.31 | Pemeliharaan Rutin/Berkala Software, Hardware dan Jaringan | Jumlah Paket Pemeliharaan rutin/berkala software/hardware dan jaringan | Kab. Bandung | | 1 | Paket | 30.000.000 | APBD | PD | 1 Paket | 35.000.000 | DPMPTSP | |
| x | xx | xx | xx | 2 | 42 | 5.2.1.2.42 | Rehabilitasi sedang/berat gedung kantor | Jumlah Paket Rehabilitasi Gedung/kantor | Kab. Bandung | | 1 | Paket | 1.599.722.000 | APBD | PD | 1 Paket | 10.000.000.000 | DPMPTSP | |
| x | xx | xx | xx | 3 | | 5.2.1.3 | Program peningkatan disiplin aparatur | Persentase pemenuhan Pakaian Operasional Kantor | Kab. Bandung | | 100 | % | 100.100.000 | APBD | PD | 100 % | 74.729.932 | DPMPTSP | |
| x | xx | xx | xx | 3 | 2 | 5.2.1.3.2 | Pengadaan pakaian dinas beserta perlengkapannya | Jumlah Pakaian Dinas Beserta Perlengkapannya | Kab. Bandung | | 80 | stel | 49.500.000 | APBD | PD | 65 stel | 35.000.000 | DPMPTSP | |
| x | xx | xx | xx | 3 | 5 | 5.2.1.3.5 | Pengadaan pakaian khusus hari-hari tertentu | Jumlah Pakaian Khusus Hari-hari tertentu | Kab. Bandung | | 80 | Stel | 50.600.000 | APBD | PD | 65 Stel | 40.000.000 | DPMPTSP | |
| x | xx | xx | xx | 5 | | 5.2.1.5 | Program peningkatan kapasitas sumber daya aparatur | Persentase peningkatan kapasitas sumber daya aparatur | Kab. Bandung | | 100 | % | - | APBD | PD | 100 % | 110.547.236 | DPMPTSP | |
| x | xx | xx | xx | 6 | 6 | 5.2.1.6 | Program peningkatan pengembangan sistem pelaporan capaian kinerja dan keuangan | Persentase peningkatan kapasitas sumber daya aparatur | Kab. Bandung | | 100 | % | 31.730.000 | APBD | PD | 100 % | 71.142.500 | DPMPTSP | |
| x | xx | xx | xx | 6 | 1 | 5.2.1.6.1 | Penyusunan laporan capaian kinerja dan lhtsair realisasi kinerja SKPD | Jumlah Jenis Dokumen (Renstra, Renja, RKA, DPA, Laptah, LKIP, SPM, LKPJ, LPPD) | Kab. Bandung | | 9 | Jenis | 20.000.000 | APBD | PD | 9 Jenis | 50.000.000 | DPMPTSP | |
| x | xx | xx | xx | 6 | 2 | 5.2.1.6.2 | Penyusunan laporan keuangan semesteran | Jumlah Dokumen laporan Keuangan Dinas | Kab. Bandung | | 2 | Dokumen | 2.680.000 | APBD | PD | 2 Dokumen | 15.000.000 | DPMPTSP | |
| x | xx | xx | xx | 6 | 4 | 5.2.1.6.4 | Penyusunan laporan keuangan akhir tahun | Jumlah dokumen Laporan Keuangan Dinas Akhir tahun | Kab. Bandung | | 1 | Dokumen | 9.050.000 | APBD | PD | 1 Dokumen | 6.000.000 | DPMPTSP | |
| | | | | | | Jumlah 1 | | | | | | | | | | 4.132.961.967 | | 12.922.219.668 | DPMPTSP |

**RUMUSAN RENCANA PROGRAM DAN KEGIATAN PD TAHUN 2020
DAN PRAKIRAAN MAJU TAHUN 2021
KABUPATEN BANDUNG**

| Kode | Bidang Urusan Pemerintahan dan Program dan Kegiatan | Indikator Kinerja Program (Outcome) dan Kegiatan (Output) | Lokasi | | Rencana Tahun 2020 | | Menjadi | | Sumber Dana | Catatan Penting | Prakiraan Maju Rencana Tahun 2021 | | Penanggungjawab | | | | |
|------|---|---|--------|-----|--------------------|-----------------|---|---|--------------|-----------------|-----------------------------------|-------------------------------|-----------------|-------|----------------|----------------|-------|
| | | | Desa | Kec | Target | Capaian Kinerja | Target | Capaian Kinerja | | | Target Capaian Kinerja | Kebutuhan Dana/Pagu Indikatif | | | | | |
| | 5. | Mewujudkan Tata Kelola Pemerintahan Yang Baik dan Bersih | | | | | | | | | | | DPUTR | | | | |
| | 5.1.1.1 | Program Peningkatan Profesionalisme Birokrasi | | | | | | | | | | | DPUTR | | | | |
| x | xx | xx | xx | | | | | | | | | | DPUTR | | | | |
| x | xx | xx | xx | | | | | | | | | | DPUTR | | | | |
| x | xx | xx | xx | 1 | | 5.1.1.1 | Program Pelayanan Administrasi Perkantoran | Terpenuhinya Pelayanan Administrasi Perkantoran | Kab. Bandung | 100 % | 45.157.328.000 | APBD | PD | 100 % | 46.219.767.486 | DPUTR | |
| x | xx | xx | xx | 1 | 1 | 5.1.1.1.1 | Penyediaan jasa surat menyurat | Jumlah Bahan/Benda Pos Untuk Surat Menyurat | | 2 | Jenis | 25.000.000 | APBD | PD | | 25.000.000 | DPUTR |
| x | xx | xx | xx | 1 | 2 | 5.1.1.1.2 | Penyediaan jasa komunikasi, sumber daya air dan listrik | Terbayarnya Listrik dan Telepon Kantor dan PJJ | | 12 | Bulan | 36.647.000.000 | APBD | PD | | 36.647.000.000 | DPUTR |
| x | xx | xx | xx | 1 | 3 | 5.1.1.1.3 | Penyediaan jasa peralatan dan perlengkapan kantor | Jumlah Sewa Peralatan dan Perlengkapan Kantor | | 4 | Jenis | 98.000.000 | APBD | PD | | 98.000.000 | DPUTR |
| x | xx | xx | xx | 1 | 5 | 5.1.1.1.5 | Penyediaan jasa jaminan barang milik daerah | Jumlah Jasa Pendataan Dan Pengelolaan Barang Milik Daerah | | | | 100.000.000 | APBD | PD | | 160.000.000 | DPUTR |
| x | xx | xx | xx | 1 | 6 | 5.1.1.1.6 | Penyediaan jasa pemeliharaan dan perzindean kendaraan dinas/operasional | Jumlah Jasa Pemeliharaan dan Perzindean Kendaraan Dinas/Operasional | | 102 | Unit | 110.000.000 | APBD | PD | | 110.000.000 | DPUTR |
| x | xx | xx | xx | 1 | 8 | 5.1.1.1.8 | Penyediaan jasa kebersihan kantor | Tersedianya Jasa Petugas Kebersihan Kantor | | 12 | Bulan | 563.928.000 | APBD | PD | | 563.928.000 | DPUTR |
| x | xx | xx | xx | 1 | 9 | 5.1.1.1.9 | Penyediaan jasa perbaikan peralatan kerja | Jumlah Jasa Perbaikan Peralatan Kantor | | 21 | Jenis | - | APBD | PD | | 55.000.000 | DPUTR |
| x | xx | xx | xx | 1 | 10 | 5.1.1.1.10 | Penyediaan alat tulis kantor | Jumlah Tersedianya Alat Tulis Kantor | | 21 | Jenis | 230.000.000 | APBD | PD | | 230.000.000 | DPUTR |
| x | xx | xx | xx | 1 | 11 | 5.1.1.1.11 | Penyediaan barang cetakan dan pengadaan | Jumlah Tersedianya Barang Cetak dan Pengadaan | | 15 | Jenis | 150.000.000 | APBD | PD | | 150.000.000 | DPUTR |
| x | xx | xx | xx | 1 | 12 | 5.1.1.1.12 | Penyediaan komponen instalasi listrik/penerangan bangunan kantor | Jumlah Komponen Listrik /Penerangan Bangunan Kantor | | 9 | Jenis | 30.000.000 | APBD | PD | | 30.000.000 | DPUTR |
| x | xx | xx | xx | 1 | 13 | 5.1.1.1.13 | Penyediaan peralatan dan perlengkapan kantor | Jumlah Tersedianya Peralatan dan Perlengkapan Kantor | | 31 | Jenis | 300.000.000 | APBD | PD | | 897.439.486 | DPUTR |
| x | xx | xx | xx | 1 | 15 | 5.1.1.1.15 | Penyediaan bahan bacaan dan peraturan perundang-undangan | Jumlah Bahan bacaan | | 12 | Bulan | 100.000.000 | APBD | PD | | 100.000.000 | DPUTR |
| x | xx | xx | xx | 1 | 17 | 5.1.1.1.17 | Penyediaan makanan dan minuman | Jumlah Tersedianya Makanan dan Minuman Rapat | | 1000 | OK | 150.000.000 | APBD | PD | | 150.000.000 | DPUTR |
| x | xx | xx | xx | 1 | 18 | 5.1.1.1.18 | Rapat-rapat kordinasi dan konsultasi ke luar daerah | Terlaksananya Koordinasi dan konsultasi | | 43 | HOK | 100.000.000 | APBD | PD | | 350.000.000 | DPUTR |
| x | xx | xx | xx | 1 | 19 | 5.1.1.1.19 | Penyediaan Tenaga Pendukung teknis dan Administrasi Perkantoran | Jumlah Tersedianya Petugas Pengamanan Kantor | | 12 | Bulan | 6.423.400.000 | APBD | PD | | 6.423.400.000 | DPUTR |
| x | xx | xx | xx | 1 | 20 | 5.1.1.1.20 | Rapat-rapat kordinasi dan konsultasi ke Dalam Daerah | Terlaksananya Koordinasi dan konsultasi | | 97 | HOK | 100.000.000 | APBD | PD | | 200.000.000 | DPUTR |
| x | xx | xx | xx | 1 | 22 | 5.1.1.1.22 | Penunjang Perayaan Hari-hari Besar/negara | Jumlah Terselenggaranya Perayaan Hari-hari Besar/negara | | 3 | Keg | 30.000.000 | APBD | PD | | 30.000.000 | DPUTR |
| x | xx | xx | xx | 2 | | 5.1.1.2 | Program peningkatan sarana dan prasarana aparatur | Terpenuhinya Peralatan dan Perlengkapan Kantor | Kab. Bandung | 100 % | 865.500.000 | APBD | PD | 100 % | 4.885.500.000 | DPUTR | |
| x | xx | xx | xx | 2 | 3 | 5.1.1.2.3 | Pembangunan gedung kantor | Jumlah Terbangunnya Gedung Kantor | | 5 | Lokasi | - | APBD | PD | | 1.900.000.000 | DPUTR |
| x | xx | xx | xx | 2 | 5 | 5.1.1.2.5 | Pengadaan kendaraan dinas/operasional | Jumlah Pengadaan Kendaraan Dinas | | 4 | Unit | - | APBD | PD | | 800.000.000 | DPUTR |
| x | xx | xx | xx | 2 | 10 | 5.1.1.2.10 | Pengadaan mebeleur | Jumlah Pengadaan Mebeleur | | 2 | Jenis | - | APBD | PD | | 200.000.000 | DPUTR |
| x | xx | xx | xx | 2 | 15 | 5.1.1.2.15 | Pengadaan Tanah Kantor | Luas Tanah yang Terbebaskan untuk Tanah Kantor | | 3 | Lokasi | - | APBD | PD | | 1.000.000.000 | DPUTR |
| x | xx | xx | xx | 2 | 22 | 5.1.1.2.22 | Pemeliharaan rutin/berkala gedung kantor | Jumlah Terselenggaranya Pemeliharaan Rutin Gedung Kantor | | 5 | Keg | 500.000.000 | APBD | PD | | 620.000.000 | DPUTR |
| x | xx | xx | xx | 2 | 24 | 5.1.1.2.24 | Pemeliharaan rutin/berkala kendaraan dinas/operasional | Jumlah Terselenggaranya Pemeliharaan Kendaraan Dinas/Operasional | | 102 | Unit | 365.500.000 | APBD | PD | | 365.500.000 | DPUTR |
| x | xx | xx | xx | 3 | | 5.1.1.3 | Program peningkatan disiplin aparatur | Persentase Penunjang Kerja Aparatur | Kab. Bandung | 100 % | 400.000.000 | APBD | PD | 100 % | 900.000.000 | DPUTR | |
| x | xx | xx | xx | 3 | 1 | 5.1.1.3.1 | Pengadaan mesin/kartu absensi | | | | | - | APBD | PD | | - | DPUTR |
| x | xx | xx | xx | 3 | 2 | 5.1.1.3.2 | Pengadaan pakaian dinas beserta perlengkapannya | Jumlah Pengadaan Pakaian Dinas beserta Perlengkapannya | | 2 | Stel | 200.000.000 | APBD | PD | | 450.000.000 | DPUTR |
| x | xx | xx | xx | 3 | 5 | 5.1.1.3.5 | Pengadaan pakaian khusus hari-hari tertentu | Jumlah Pengadaan Pakaian Khusus | | 2 | Stel | 200.000.000 | APBD | PD | | 450.000.000 | DPUTR |
| x | xx | xx | xx | 5 | | 5.1.1.5 | Program peningkatan kapasitas sumber daya aparatur | Terpenuhinya diklat dan bimtek pegawai | Kab. Bandung | 100 % | - | APBD | PD | 100 % | 300.000.000 | DPUTR | |
| x | xx | xx | xx | 5 | 1 | 5.1.1.5.1 | Pendidikan dan pelatihan formal | Jumlah penyelenggaraan Diklat Teknis | | 2 | Kegiatan | - | APBD | PD | | 100.000.000 | DPUTR |
| x | xx | xx | xx | 5 | 2 | 5.1.1.5.2 | Sosialisasi peraturan perundang-undangan | Jumlah Sosialisasi Perundang-undangan | | 2 | Kegiatan | - | APBD | PD | | 100.000.000 | DPUTR |

| | | | | | | | | | | | | | | | | | |
|---|----|----|----|----|---|------------|---|--|---------------------|-----|-----------------------|----------------|------|----|-----------------------|----------------|-------|
| x | xx | xx | xx | 5 | 3 | 5.1.1.5.3 | Bimbingan teknis implementasi peraturan perundang-undangan | Jumlah penyelenggaraan Bimbingan Teknis Peraturan Perundang-undangan | | 2 | Kegiatan | - | APBD | PD | | 100.000.000 | DPUTR |
| x | xx | xx | xx | 6 | | 5.1.1.6 | Program peningkatan pengembangan sistem pelaporan capaian kinerja dan keuangan | Terperuhnya Pelayanan Administrasi Semesteran | Kab. Bandung | 100 | % | 400.000.000 | APBD | PD | 100 % | 950.000.000 | DPUTR |
| x | xx | xx | xx | 6 | 1 | 5.1.1.6.1 | Penyusunan laporan capaian kinerja dan ikhtisar realisasi kinerja SKPD | Jumlah Dokumen Perencanaan Dinas Dan Laporan Kedinasan | | 4 | Dokumen | 300.000.000 | APBD | PD | | 850.000.000 | DPUTR |
| x | xx | xx | xx | 6 | 2 | 5.1.1.6.2 | Penyusunan laporan keuangan semesteran | Teredinya Laporan Keuangan Semesteran | | 2 | Laporan | 40.000.000 | APBD | PD | | 40.000.000 | DPUTR |
| x | xx | xx | xx | 6 | 3 | 5.1.1.6.3 | Penyusunan pelaporan prognosis realisasi anggaran | Jumlah Laporan Prognosis Realisasi anggaran | | 1 | Dokumen | 30.000.000 | APBD | PD | | 30.000.000 | DPUTR |
| x | xx | xx | xx | 6 | 4 | 5.1.1.6.4 | Penyusunan pelaporan keuangan akhir tahun | Jumlah Laporan Keuangan Akhir Tahun | | 3 | Laporan | 30.000.000 | APBD | PD | | 30.000.000 | DPUTR |
| | | | | | | | Jumlah 1 | | | | 46.822.828.000 | | | | 53.255.267.486 | DPUTR | |
| | | | | | | 3. | Mewujudkan Pembangunan Infrastruktur Dasar Terpadu Dengan Tata Ruang | | | | | | | | | | DPUTR |
| | | | | | | 3.1.1.1 | Program Peningkatan Kualitas Pelayanan Transportasi | | | | | | | | | | DPUTR |
| 1 | 1 | | | | | | Urusan Wajib | | | | | | | | | | DPUTR |
| 1 | 1 | | | | | | Urusan Wajib Pelayanan Dasar | | | | | | | | | | DPUTR |
| 1 | 1 | 3 | | | | | Pekerjaan Umum dan Penataan Ruang | | | | | | | | | | DPUTR |
| 1 | 1 | 3 | 3 | 15 | | 3.1.1.15 | Program Pembangunan Jalan dan Jembatan | Penambahan Panjang Jalan dan Jembatan Kabupaten | Kab. Bandung | 100 | % | 35.060.105.574 | APBD | PD | 100 % | 44.150.000.000 | DPUTR |
| 1 | 1 | 3 | 3 | 15 | 1 | 3.1.1.15.1 | Perencanaan pembangunan jalan | Jumlah Dokumen Perencanaan Pembangunan Jalan | | 15 | Dokumen | | APBD | PD | | 800.000.000 | DPUTR |
| 1 | 1 | 3 | 3 | 15 | 1 | | Perencanaan pembangunan jalan | Perencanaan Pembangunan Jalan Wilayah 1 | | | 100.000.000 | APBD | PD | | | DPUTR | |
| 1 | 1 | 3 | 3 | 15 | 1 | | Perencanaan pembangunan jalan | Perencanaan Pembangunan Jalan Wilayah 2 | | | 100.000.000 | APBD | PD | | | DPUTR | |
| 1 | 1 | 3 | 3 | 15 | 1 | | Perencanaan pembangunan jalan | Perencanaan Pembangunan Jalan Wilayah 3 | | | 100.000.000 | APBD | PD | | | DPUTR | |
| 1 | 1 | 3 | 3 | 15 | 1 | | Perencanaan pembangunan jalan | Perencanaan Pembangunan Jalan Wilayah 4 | | | 100.000.000 | APBD | PD | | | DPUTR | |
| 1 | 1 | 3 | 3 | 15 | 1 | | Perencanaan pembangunan jalan | Perencanaan Pembangunan Jalan Wilayah 5 | | | 100.000.000 | APBD | PD | | | DPUTR | |
| 1 | 1 | 3 | 3 | 15 | 1 | | Perencanaan pembangunan jalan | Perencanaan Pembangunan Jalan Wilayah 6 | | | 100.000.000 | APBD | PD | | | DPUTR | |
| 1 | 1 | 3 | 3 | 15 | 1 | | Perencanaan pembangunan jalan | Perencanaan Pembangunan Jalan Wilayah 7 | | | 100.000.000 | APBD | PD | | | DPUTR | |
| 1 | 1 | 3 | 3 | 15 | 1 | | Perencanaan pembangunan jalan | Perencanaan Pembangunan Jalan Wilayah 8 | | | 100.000.000 | APBD | PD | | | DPUTR | |
| 1 | 1 | 3 | 3 | 15 | 1 | | Perencanaan pembangunan jalan | Perencanaan Pembangunan Jalan Wilayah 9 | | | - | APBD | PD | | | DPUTR | |
| 1 | 1 | 3 | 3 | 15 | 1 | | Perencanaan pembangunan jalan | Perencanaan Pembangunan Jalan Wilayah 10 | | | - | APBD | PD | | | DPUTR | |
| 1 | 1 | 3 | 3 | 15 | 1 | | Perencanaan pembangunan jalan | Perencanaan pembangunan Jalan Program 1000 Kampung Kp. angklung | | | - | APBD | PD | | | DPUTR | |
| 1 | 1 | 3 | 3 | 15 | 1 | | Perencanaan pembangunan jalan | Perencanaan pembangunan Jalan Program 1000 Kampung Kp. ternak | | | - | APBD | PD | | | DPUTR | |
| 1 | 1 | 3 | 3 | 15 | 1 | | Perencanaan pembangunan jalan | Perencanaan pembangunan Jalan Program 1000 Kampung Kp. teh | | | - | APBD | PD | | | DPUTR | |
| 1 | 1 | 3 | 3 | 15 | 1 | | Perencanaan pembangunan jalan | Perencanaan pembangunan Jalan Program 1000 Kampung Kp. Bilik | | | - | APBD | PD | | | DPUTR | |
| 1 | 1 | 3 | 3 | 15 | 1 | | Perencanaan pembangunan jalan | Perencanaan pembangunan Jalan Program 1000 Kampung Kp. Sunda | | | - | APBD | PD | | | DPUTR | |
| 1 | 1 | 3 | 3 | 15 | 3 | 3.1.1.15.3 | Pembangunan jalan | Jumlah Dokumen Perencanaan Pembangunan Jembatan | | 2 | Km | | APBD | PD | | 20.000.000.000 | DPUTR |
| 1 | 1 | 3 | 3 | 15 | 3 | | Pembangunan jalan | Pembangunan Jalan Lingkar Majalaya | | | 15.000.000.000 | APBD | PD | | | DPUTR | |
| 1 | 1 | 3 | 3 | 15 | 3 | | Pembangunan jalan | | | | 4.000.000.000 | APBD | PD | | | DPUTR | |
| 1 | 1 | 3 | 3 | 15 | 4 | 3.1.1.15.4 | Perencanaan pembangunan jembatan | Panjang Jalan yang Dibangun | | 2 | Dokumen | - | APBD | PD | | 200.000.000 | DPUTR |
| 1 | 1 | 3 | 3 | 15 | 4 | 3.1.1.15.4 | Perencanaan pembangunan jembatan | | | | 1.000.000.000 | | | | | DPUTR | |
| 1 | 1 | 3 | 3 | 15 | 4 | | Perencanaan pembangunan jembatan | Riview Desain Jembatan Citalugut | | | 200.000.000 | APBD | PD | | | DPUTR | |
| 1 | 1 | 3 | 3 | 15 | 5 | 3.1.1.15.5 | Pembangunan jembatan | Jumlah Jembatan yang Dibangun | | 2 | Lokasi | | APBD | PD | | 2.000.000.000 | DPUTR |
| 1 | 1 | 3 | 3 | 15 | 5 | | Pembangunan jembatan | Pelebaran jembatan Wilayah 1 | | | 200.000.000 | APBD | PD | | | DPUTR | |
| 1 | 1 | 3 | 3 | 15 | 5 | | Pembangunan jembatan | Pelebaran jembatan Wilayah 2 | | | 200.000.000 | APBD | PD | | | DPUTR | |
| 1 | 1 | 3 | 3 | 15 | 5 | | Pembangunan jembatan | Pelebaran jembatan Wilayah 3 | | | 200.000.000 | APBD | PD | | | DPUTR | |
| 1 | 1 | 3 | 3 | 15 | 5 | | Pembangunan jembatan | Pelebaran jembatan Wilayah 4 | | | 200.000.000 | APBD | PD | | | DPUTR | |
| 1 | 1 | 3 | 3 | 15 | 5 | | Pembangunan jembatan | Pelebaran jembatan Wilayah 5 | | | 200.000.000 | APBD | PD | | | DPUTR | |
| 1 | 1 | 3 | 3 | 15 | 5 | | Pembangunan jembatan | Pelebaran jembatan Wilayah 6 | | | 200.000.000 | APBD | PD | | | DPUTR | |
| 1 | 1 | 3 | 3 | 15 | 5 | | Pembangunan jembatan | Pelebaran jembatan Wilayah 7 | | | - | APBD | PD | | | DPUTR | |
| 1 | 1 | 3 | 3 | 15 | 5 | | Pembangunan jembatan | Pelebaran jembatan Wilayah 8 | | | - | APBD | PD | | | DPUTR | |
| 1 | 1 | 3 | 3 | 15 | 5 | | Pembangunan jembatan | Pelebaran jembatan Wilayah 9 | | | - | APBD | PD | | | DPUTR | |

| | | | | | | | | | | | | | | | | | | | |
|---|---|---|---|----|---|--|--|----------------------------------|--|---------------|-------------|-----|----------------|-------------|------|---------|--|--|-------|
| 1 | 1 | 3 | 3 | 17 | 3 | | | Pembangunan turap/talud/bronjong | Pembangunan TPT Kp Babakan Taliuna Rt 04/05 | Sugihmukti | Pasirjambu | 300 | M ³ | 374.400.000 | APBD | Wilayah | | | DPUTR |
| 1 | 1 | 3 | 3 | 17 | 3 | | | Pembangunan turap/talud/bronjong | Penanganan TPT Jalan Ruas Jalan Kabupaten Kp. Cisarua Desa Cisondari | Cisondari | Pasirjambu | 95 | M ³ | 118.560.000 | APBD | Wilayah | | | DPUTR |
| 1 | 1 | 3 | 3 | 17 | 3 | | | Pembangunan turap/talud/bronjong | Penanganan TPT Jalan Ruas Jalan Kabupaten Kp Ciaul Babakan Desa Cisondari | Cisondari | Pasirjambu | 95 | M ³ | 118.560.000 | APBD | Wilayah | | | DPUTR |
| 1 | 1 | 3 | 3 | 17 | 3 | | | Pembangunan turap/talud/bronjong | TPT Jalan Cigiri Rt 01 Rw 07 Jalan Penda Kp. Cigiri | Cibodas | Pasirjambu | 80 | M ³ | 99.840.000 | APBD | Wilayah | | | DPUTR |
| 1 | 1 | 3 | 3 | 17 | 3 | | | Pembangunan turap/talud/bronjong | TPT Jalan Cibubuy RT 04 Rw 08 Jalan Penda Kp. Cibubuy | Cibodas | Pasirjambu | 80 | M ³ | 99.840.000 | APBD | Wilayah | | | DPUTR |
| 1 | 1 | 3 | 3 | 17 | 3 | | | Pembangunan turap/talud/bronjong | TPT Jalan Ciseupan Rt 06 Rw 10 Jalan Penda Kp. Ciseupan | Cibodas | Pasirjambu | 120 | M ³ | 149.760.000 | APBD | Wilayah | | | DPUTR |
| 1 | 1 | 3 | 3 | 17 | 3 | | | Pembangunan turap/talud/bronjong | TPT Dermaga | Cibodas | Pasirjambu | 0 | m | - | APBD | Wilayah | | | DPUTR |
| 1 | 1 | 3 | 3 | 17 | 3 | | | Pembangunan turap/talud/bronjong | TPT/ Kirmir Cukang monteng Kp. Sukajadi Rt 02/03 Desa Sugihmukti | Sugihmukti | Pasirjambu | 95 | M ³ | 118.560.000 | APBD | Wilayah | | | DPUTR |
| 1 | 1 | 3 | 3 | 17 | 3 | | | Pembangunan turap/talud/bronjong | TPT/ Kirmir Ciranjang Kp. Babakan Taliuna Rt 04/05 Desa Sugihmukti | Sugihmukti | Pasirjambu | 95 | M ³ | 118.560.000 | APBD | Wilayah | | | DPUTR |
| 1 | 1 | 3 | 3 | 17 | 3 | | | Pembangunan turap/talud/bronjong | TPT Jalan poros Gambung - Desa Lamajang Kec. Pangalengan Desa Mekarsari | Mekarsari | Pasirjambu | 160 | M ³ | 199.680.000 | APBD | Wilayah | | | DPUTR |
| 1 | 1 | 3 | 3 | 17 | 3 | | | Pembangunan turap/talud/bronjong | Pembangunan TPT Kp. Pasirmengung RW.09 | Karangtunggal | Paseh | 60 | M ³ | 74.880.000 | APBD | Wilayah | | | DPUTR |
| 1 | 1 | 3 | 3 | 17 | 3 | | | Pembangunan turap/talud/bronjong | TPT Jl. Sukamantri - Limusmanggung | Loa | Paseh | 160 | M ³ | 199.680.000 | APBD | Wilayah | | | DPUTR |
| 1 | 1 | 3 | 3 | 17 | 3 | | | Pembangunan turap/talud/bronjong | TPT (Jalan Kabupaten Sukamantri-Limusmanggung) Jalan Sanding RW.14 RT.03 | Sindangsari | Paseh | 100 | M ³ | 124.800.000 | APBD | Wilayah | | | DPUTR |
| 1 | 1 | 3 | 3 | 17 | 3 | | | Pembangunan turap/talud/bronjong | Pembangunan TPT Jl. Batukarut - Mangunjaya Situs Kabuyutan Budaya Sasasak RT.07 RW.07 | Batukarut | Arjasari | 200 | M ³ | 249.600.000 | APBD | Wilayah | | | DPUTR |
| 1 | 1 | 3 | 3 | 17 | 3 | | | Pembangunan turap/talud/bronjong | TPT Cibalisari - Lebakwangi RW.05 | Lebakwangi | Arjasari | 314 | M ³ | 391.872.000 | APBD | Wilayah | | | DPUTR |
| 1 | 1 | 3 | 3 | 17 | 3 | | | Pembangunan turap/talud/bronjong | TPT Jl. Pingirsari - Babakan Pingirsari | Pingirsari | Arjasari | 250 | M ³ | 312.000.000 | APBD | Wilayah | | | DPUTR |
| 1 | 1 | 3 | 3 | 17 | 3 | | | Pembangunan turap/talud/bronjong | TPT Waraluyu | Waraluyu | Arjasari | 150 | M ³ | 182.200.000 | APBD | Wilayah | | | DPUTR |
| 1 | 1 | 3 | 3 | 17 | 3 | | | Pembangunan turap/talud/bronjong | TPT Jl. Arjasari - Pamusan Arjasari | Arjasari | Arjasari | 355 | M ³ | 443.040.000 | APBD | Wilayah | | | DPUTR |
| 1 | 1 | 3 | 3 | 17 | 3 | | | Pembangunan turap/talud/bronjong | Pembangunan TPT | Bojongsonga | Bojongsonga | 60 | M ³ | 74.880.000 | APBD | Wilayah | | | DPUTR |
| 1 | 1 | 3 | 3 | 17 | 3 | | | Pembangunan turap/talud/bronjong | Pembangunan TPT Jl. Rancaaray - Bodool RT.01 RW. 01 | Buahbatu | Bojongsonga | 94 | M ³ | 117.312.000 | APBD | Wilayah | | | DPUTR |
| 1 | 1 | 3 | 3 | 17 | 3 | | | Pembangunan turap/talud/bronjong | Pembangunan TPT Jl. Rancaaray - Tegalluar RT.01 02 RW. 03 | Buahbatu | Bojongsonga | 160 | M ³ | 199.680.000 | APBD | Wilayah | | | DPUTR |
| 1 | 1 | 3 | 3 | 17 | 3 | | | Pembangunan turap/talud/bronjong | Pembangunan TPT Tegalluar Rw.13 RW.13 | Tegalluar | Bojongsonga | 160 | M ³ | 199.680.000 | APBD | Wilayah | | | DPUTR |
| 1 | 1 | 3 | 3 | 17 | 3 | | | Pembangunan turap/talud/bronjong | Pembangunan TPT Jalan Cilembang Kp. Cilembang Rw 08 Pembangunan TPT Jalan Cilembang Kp. Cilembang Rw 08 | Cikitu | Pacet | 76 | M ³ | 94.848.000 | APBD | Wilayah | | | DPUTR |
| 1 | 1 | 3 | 3 | 17 | 3 | | | Pembangunan turap/talud/bronjong | Pembangunan TPT Rw 09 | Maruyung | Pacet | 150 | M ³ | 187.200.000 | APBD | Wilayah | | | DPUTR |
| 1 | 1 | 3 | 3 | 17 | 3 | | | Pembangunan turap/talud/bronjong | Pembangunan TPT Rw 04 Rt 05 | Maruyung | Pacet | 150 | M ³ | 187.200.000 | APBD | Wilayah | | | DPUTR |
| 1 | 1 | 3 | 3 | 17 | 3 | | | Pembangunan turap/talud/bronjong | Pembangunan TPT Rw 04 Rt 05 Lanjutan TPT Cipangadegan Rw 07 | Maruyung | Pacet | 150 | M ³ | 187.200.000 | APBD | Wilayah | | | DPUTR |
| 1 | 1 | 3 | 3 | 17 | 3 | | | Pembangunan turap/talud/bronjong | Lanjutan TPT Cipangadegan Rw 07 Lanjutan TPT Cipangadegan Rw 07 | Maruyung | Pacet | 150 | M ³ | 187.200.000 | APBD | Wilayah | | | DPUTR |
| 1 | 1 | 3 | 3 | 17 | 3 | | | Pembangunan turap/talud/bronjong | Pembangunan TPT Jalan Desa Kp. Menggeng Rt 02 Rw 07 | Sukarame | Pacet | 45 | M ³ | 56.160.000 | APBD | Wilayah | | | DPUTR |
| 1 | 1 | 3 | 3 | 17 | 3 | | | Pembangunan turap/talud/bronjong | Pembangunan TPT Jalan Rw 12 Kp. Rt 00 Rw 00 Pembangunan TPT Jalan Rw 12 Kp. Rt 00 Rw 00 | Cikawao | Pacet | 75 | M ³ | 93.600.000 | APBD | Wilayah | | | DPUTR |
| 1 | 1 | 3 | 3 | 17 | 3 | | | Pembangunan turap/talud/bronjong | Pembangunan TPT Jalan Desa di Kampung Nagrog Rt 60 Rw 19 Pembangunan TPT Jalan Desa di Kampung Nagrog Rt 60 Rw 19 | Mandalahaji | Pacet | 55 | M ³ | 68.640.000 | APBD | Wilayah | | | DPUTR |
| 1 | 1 | 3 | 3 | 17 | 3 | | | Pembangunan turap/talud/bronjong | Pembangunan TPT Jalan Kabupaten Rw 01 Pembangunan TPT Jalan Kabupaten Rw 01 | Tanjungwangi | Pacet | 100 | M ³ | 124.800.000 | APBD | Wilayah | | | DPUTR |
| 1 | 1 | 3 | 3 | 17 | 3 | | | Pembangunan turap/talud/bronjong | Pembangunan TPT Kp. Pasanggarahan Rw 02 Rt 02 Kp. Ciharang Rw 04 Rt 02-Kp. Cihejo Rw 11 RT 02 Kp. Cihejo Rw 07 Rt 03 | Girimulya | Pacet | 100 | M ³ | 124.800.000 | APBD | Wilayah | | | DPUTR |
| 1 | 1 | 3 | 3 | 17 | 3 | | | Pembangunan turap/talud/bronjong | Kirmir/TPT Kp. Pasanggarahan Rw 03 Rt 03 & Rw 03 Rt 02;Kp. Cihejo Rw 07 Rt 03 | Girimulya | Pacet | 0 | M ³ | - | APBD | Wilayah | | | DPUTR |
| 1 | 1 | 3 | 3 | 17 | 3 | | | Pembangunan turap/talud/bronjong | Pembangunan TPT Kp. Cibulakan Rt 01 Rw 08 | Mekarsari | Pacet | 150 | M ³ | 187.200.000 | APBD | Wilayah | | | DPUTR |
| 1 | 1 | 3 | 3 | 17 | 3 | | | Pembangunan turap/talud/bronjong | Pembangunan TPT Kp. Nunuk Kulon Rt 02/04 | Mekarsari | Pacet | 150 | M ³ | 187.200.000 | APBD | Wilayah | | | DPUTR |
| 1 | 1 | 3 | 3 | 17 | 3 | | | Pembangunan turap/talud/bronjong | TPT Jalan Pangguh - Lampeungan Kp. Pangguh RW.04 Ds.Pangguh | Pangguh | Ibun | 128 | M ³ | 159.744.000 | APBD | Wilayah | | | DPUTR |
| 1 | 1 | 3 | 3 | 17 | 3 | | | Pembangunan turap/talud/bronjong | TPT Jalan Laksana - Walahir | Ibun | Ibun | 80 | M ³ | 99.840.000 | APBD | Wilayah | | | DPUTR |
| 1 | 1 | 3 | 3 | 17 | 3 | | | Pembangunan turap/talud/bronjong | TPT Jalan Laksana - Mekarwangi | Ibun | Ibun | 71 | M ³ | 88.608.000 | APBD | Wilayah | | | DPUTR |

| | | | | | | | | | | | | | | | | | | | |
|---|---|---|---|----|---|--|--|----------------------------------|---|----------------|-------------|-----|----------------|-------------|------|---------|--|--|-------|
| 1 | 1 | 3 | 3 | 17 | 3 | | | Pembangunan turap/talud/bronjong | Pembangunan TPT | | Ibun | 55 | M ³ | 68.640.000 | APBD | Wilayah | | | DPUTR |
| 1 | 1 | 3 | 3 | 17 | 3 | | | Pembangunan turap/talud/bronjong | TPT Drainase | | Ibun | 75 | M ³ | 93.600.000 | APBD | Wilayah | | | DPUTR |
| 1 | 1 | 3 | 3 | 17 | 3 | | | Pembangunan turap/talud/bronjong | Pembangunan TPT Jalan Kabupaten Sarana dan Prasarana di Kp. Joglo Rw 04 dan Kp. Sadasari rw 01 Dusun Joglo dan Kp. Pasirmuncang Rt 03 Rw 09 Dusun pogokan | Resmi Tinggal | Kertasari | 160 | M ³ | 199.680.000 | APBD | Wilayah | | | DPUTR |
| 1 | 1 | 3 | 3 | 17 | 3 | | | Pembangunan turap/talud/bronjong | Pembangunan TPT Pembangunan TPT Kp. Mekarsari Rw 17 | Sukapura | Kertasari | 50 | M ³ | 62.400.000 | APBD | Wilayah | | | DPUTR |
| 1 | 1 | 3 | 3 | 17 | 3 | | | Pembangunan turap/talud/bronjong | Pembangunan TPT Jalan Kabupaten Kp. Pengkolan Rw 08 | Sukapura | Kertasari | 62 | M ³ | 77.376.000 | APBD | Wilayah | | | DPUTR |
| 1 | 1 | 3 | 3 | 17 | 3 | | | Pembangunan turap/talud/bronjong | Pembangunan TPT Jalan Kabupaten Kp. Pengkolan Rw 09 | Sukapura | Kertasari | 50 | M ³ | 62.400.000 | APBD | Wilayah | | | DPUTR |
| 1 | 1 | 3 | 3 | 17 | 3 | | | Pembangunan turap/talud/bronjong | Pembangunan TPT Jalan Kabupaten Kp. Pengkolan Rw 06 | Sukapura | Kertasari | 95 | M ³ | 118.560.000 | APBD | Wilayah | | | DPUTR |
| 1 | 1 | 3 | 3 | 17 | 3 | | | Pembangunan turap/talud/bronjong | Pengamanan/penguatan Jalan Pembangunan TPT Jalan Dandangdan - Cikak | Cihawuk | Kertasari | 120 | M ³ | 149.760.000 | APBD | Wilayah | | | DPUTR |
| 1 | 1 | 3 | 3 | 17 | 3 | | | Pembangunan turap/talud/bronjong | Pembangunan TPT TPT Jalan Kabupaten Cikembang Cibeurem | Cikembang | Kertasari | 114 | M ³ | 142.272.000 | APBD | Wilayah | | | DPUTR |
| 1 | 1 | 3 | 3 | 17 | 3 | | | Pembangunan turap/talud/bronjong | Pembangunan TPT TPT Kp. Goha Lebak Rw 07 | Tarumajaya | Kertasari | 125 | M ³ | 156.000.000 | APBD | Wilayah | | | DPUTR |
| 1 | 1 | 3 | 3 | 17 | 3 | | | Pembangunan turap/talud/bronjong | Pembangunan TPT Kp. Pilar dua Rw 11 | Tarumajaya | Kertasari | 76 | M ³ | 94.848.000 | APBD | Wilayah | | | DPUTR |
| 1 | 1 | 3 | 3 | 17 | 3 | | | Pembangunan turap/talud/bronjong | Pembangunan TPT TPT Jalan Kab Rw 02 Babakan | Santosa | Kertasari | 160 | M ³ | 199.680.000 | APBD | Wilayah | | | DPUTR |
| 1 | 1 | 3 | 3 | 17 | 3 | | | Pembangunan turap/talud/bronjong | Pembangunan TPT Pembangunan TPT Jalan Raya Pintu - santosa | Santosa | Kertasari | 80 | M ³ | 99.840.000 | APBD | Wilayah | | | DPUTR |
| 1 | 1 | 3 | 3 | 17 | 3 | | | Pembangunan turap/talud/bronjong | Penanganan TPT (Tembok penahan tebing) Pembangunan TPT Jalan Raya Rw 01 - 06 | Neglawangi | Kertasari | 60 | M ³ | 74.880.000 | APBD | Wilayah | | | DPUTR |
| 1 | 1 | 3 | 3 | 17 | 3 | | | Pembangunan turap/talud/bronjong | Pembangunan TPT ANAK SUNGAI CIDURIAH Pembangunan TPT ANAK SUNGAI CIDURIAH | Cibeunying | Cimemyan | 215 | M ³ | 268.320.000 | APBD | Wilayah | | | DPUTR |
| 1 | 1 | 3 | 3 | 17 | 3 | | | Pembangunan turap/talud/bronjong | Pembangunan TPT Jalan Kabupaten Pembangunan TPT Jalan Kabupaten | Cikadut | Cimemyan | 53 | M ³ | 66.144.000 | APBD | Wilayah | | | DPUTR |
| 1 | 1 | 3 | 3 | 17 | 3 | | | Pembangunan turap/talud/bronjong | Pembangunan TPT Pembangunan TPT | Mandalamekar | Cimemyan | 174 | M ³ | 217.152.000 | APBD | Wilayah | | | DPUTR |
| 1 | 1 | 3 | 3 | 17 | 3 | | | Pembangunan turap/talud/bronjong | Pembangunan TPT Pembangunan TPT | Mekarmantik | Cimemyan | 38 | M ³ | 47.424.000 | APBD | Wilayah | | | DPUTR |
| 1 | 1 | 3 | 3 | 17 | 3 | | | Pembangunan turap/talud/bronjong | Pembangunan TPT Bojong koneng - Ciharalang Pembangunan TPT Bojong koneng - Ciharalang | Mekarsaluyu | Cimemyan | 76 | M ³ | 94.848.000 | APBD | Wilayah | | | DPUTR |
| 1 | 1 | 3 | 3 | 17 | 3 | | | Pembangunan turap/talud/bronjong | Pembangunan TPT Pasir Pogor Pembangunan TPT Pasir Pogor | Mekarsaluyu | Cimemyan | 85 | M ³ | 106.080.000 | APBD | Wilayah | | | DPUTR |
| 1 | 1 | 3 | 3 | 17 | 3 | | | Pembangunan turap/talud/bronjong | Pembangunan TPT sungai Ciparungpung Pembangunan TPT sungai Ciparungpung | Padasuka | Cimemyan | 76 | M ³ | 94.848.000 | APBD | Wilayah | | | DPUTR |
| 1 | 1 | 3 | 3 | 17 | 3 | | | Pembangunan turap/talud/bronjong | Pembangunan TPT RT.04 RW.07 Ds. Cangkang Wetan | Cangkang Wetan | Dayeuhkolot | 289 | M ³ | 360.672.000 | APBD | Wilayah | | | DPUTR |
| 1 | 1 | 3 | 3 | 17 | 3 | | | Pembangunan turap/talud/bronjong | Pembangunan TPT Rt.02,03,05 Ds. Dayeuhkolot | Dayeuhkolot | Dayeuhkolot | 160 | M ³ | 199.680.000 | APBD | Wilayah | | | DPUTR |
| 1 | 1 | 3 | 3 | 17 | 3 | | | Pembangunan turap/talud/bronjong | MARGAMUKTI Rw.18,19 | Margamukti | Pangalengan | 150 | M ³ | 187.200.000 | APBD | Wilayah | | | DPUTR |
| 1 | 1 | 3 | 3 | 17 | 3 | | | Pembangunan turap/talud/bronjong | Pembangunan TPT jalan Cibeureum - Firdaus | Margamekar | Pangalengan | 96 | M ³ | 119.808.000 | APBD | Wilayah | | | DPUTR |
| 1 | 1 | 3 | 3 | 17 | 3 | | | Pembangunan turap/talud/bronjong | Pembangunan TPT jalan Cipadahurip | Margamulya | Pangalengan | 238 | M ³ | 297.024.000 | APBD | Wilayah | | | DPUTR |
| 1 | 1 | 3 | 3 | 17 | 3 | | | Pembangunan turap/talud/bronjong | Pembangunan TPT jalan Cinangsi - Babakan Kiara | | Pangalengan | 238 | M ³ | 297.024.000 | APBD | Wilayah | | | DPUTR |
| 1 | 1 | 3 | 3 | 17 | 3 | | | Pembangunan turap/talud/bronjong | Pembangunan TPT jalan Cibiana - Lamaajana | Lamaajana | Pangalengan | 100 | M ³ | 124.800.000 | APBD | Wilayah | | | DPUTR |
| 1 | 1 | 3 | 3 | 17 | 3 | | | Pembangunan turap/talud/bronjong | Pembangunan TPT jalan Cikajana | | Pangalengan | 250 | M ³ | 312.000.000 | APBD | Wilayah | | | DPUTR |
| 1 | 1 | 3 | 3 | 17 | 3 | | | Pembangunan turap/talud/bronjong | TPT TPT Ds. Cileumu Kulon | Cileumu Kulon | Cileunyi | 150 | M ³ | 187.200.000 | APBD | Wilayah | | | DPUTR |
| 1 | 1 | 3 | 3 | 17 | 3 | | | Pembangunan turap/talud/bronjong | Pembangunan Drainase Tepi Jalan Pembangunan Drainase Tepi Jalan Ds. Cimekar | Cimekar | Cileunyi | 224 | M ³ | 279.552.000 | APBD | Wilayah | | | DPUTR |
| 1 | 1 | 3 | 3 | 17 | 3 | | | Pembangunan turap/talud/bronjong | TPT TPTIv 03 rt 01 Ds. Cibiru Wetan | Cibiru Wetan | Cileunyi | 160 | M ³ | 199.680.000 | APBD | Wilayah | | | DPUTR |
| 1 | 1 | 3 | 3 | 17 | 3 | | | Pembangunan turap/talud/bronjong | Pembangunan TPT Blok Cigendog Pembangunan TPT Blok Cigendog Rt 03 Rw 07 Ds. Cibiru Hilir | Cibiru Hilir | Cileunyi | 150 | M ³ | 187.200.000 | APBD | Wilayah | | | DPUTR |
| 1 | 1 | 3 | 3 | 17 | 3 | | | Pembangunan turap/talud/bronjong | Pembangunan Tembok Penahan Tebing | Cipelah | Rancabali | 81 | M ³ | 101.088.000 | APBD | Wilayah | | | DPUTR |
| 1 | 1 | 3 | 3 | 17 | 3 | | | Pembangunan turap/talud/bronjong | Pembangunan TPT Rt 01/Rw 04,05,06,07 | Cipelah | Rancabali | 140 | M ³ | 174.720.000 | APBD | Wilayah | | | DPUTR |
| 1 | 1 | 3 | 3 | 17 | 3 | | | Pembangunan turap/talud/bronjong | TPT Rt 02/Rw 03 Babakan Banjaran | Cipelah | Rancabali | 85 | M ³ | 106.080.000 | APBD | Wilayah | | | DPUTR |
| 1 | 1 | 3 | 3 | 17 | 3 | | | Pembangunan turap/talud/bronjong | Pembangunan TPT Kp. Sukamandi Rt 03 Rw 12 | Sukaesmi | Rancabali | 200 | M ³ | 249.600.000 | APBD | Wilayah | | | DPUTR |

| | | | | | | | | | | | | | | | | | | | |
|---|---|---|---|----|---|--|--|----------------------------------|--|----------------|--------------|-----|----------------|-------------|------|---------|--|--|-------|
| 1 | 1 | 3 | 3 | 17 | 3 | | | Pembangunan turap/talud/bronjong | Pembangunan TPT Kp. Rancabogo RW 10 | Sukasemi | Rancabali | 90 | M ³ | 112.320.000 | APBD | Wilayah | | | DPUTR |
| 1 | 1 | 3 | 3 | 17 | 3 | | | Pembangunan turap/talud/bronjong | Pembangunan TPT Kp. Karang Sari - Sawari RW 11 | Sukasemi | Rancabali | 160 | M ³ | 199.680.000 | APBD | Wilayah | | | DPUTR |
| 1 | 1 | 3 | 3 | 17 | 3 | | | Pembangunan turap/talud/bronjong | Pembangunan Tembok Penahan Tebing Pembangunan Tembok Penahan TebingBandasari | Bandasari | Cangkuang | 60 | M ³ | 74.880.000 | APBD | Wilayah | | | DPUTR |
| 1 | 1 | 3 | 3 | 17 | 3 | | | Pembangunan turap/talud/bronjong | Pembangunan Tembok Penahan Tebing Pembangunan Tembok Penahan TebingPananjung | Pananjung | Cangkuang | 160 | M ³ | 199.680.000 | APBD | Wilayah | | | DPUTR |
| 1 | 1 | 3 | 3 | 17 | 3 | | | Pembangunan turap/talud/bronjong | Pembangunan Tembok Penahan Tebing Pembangunan Tembok Penahan TebingTanjungsari | Tanjungsari | Cangkuang | 150 | M ³ | 187.200.000 | APBD | Wilayah | | | DPUTR |
| 1 | 1 | 3 | 3 | 17 | 3 | | | Pembangunan turap/talud/bronjong | TPT Bahu Jalan TPT Bahu Jalan ,RW 03 SALAM | Panundaan | Ciwidey | 51 | M ³ | 63.648.000 | APBD | Wilayah | | | DPUTR |
| 1 | 1 | 3 | 3 | 17 | 3 | | | Pembangunan turap/talud/bronjong | Pembangunan TPT SDN Bojonggadag Pembangunan TPT SDN Bojonggadag ,SDN BojongGadag | Rawabogo | Ciwidey | 110 | M ³ | 137.280.000 | APBD | Wilayah | | | DPUTR |
| 1 | 1 | 3 | 3 | 17 | 3 | | | Pembangunan turap/talud/bronjong | Pembangunan TPT Simpang Pembangunan TPT Simpang ,RW 011 | Rawabogo | Ciwidey | 130 | M ³ | 162.240.000 | APBD | Wilayah | | | DPUTR |
| 1 | 1 | 3 | 3 | 17 | 3 | | | Pembangunan turap/talud/bronjong | TPT TPTRW 13,14,15 dan 16 DesaLaqadat, Kec. Margaasih | Lagadar | Margaasih | 475 | M ³ | 592.000.000 | APBD | Wilayah | | | DPUTR |
| 1 | 1 | 3 | 3 | 17 | 3 | | | Pembangunan turap/talud/bronjong | Pembangunan TPT Padamukti | Padamukti | Solojanjeruk | 237 | M ³ | 295.776.000 | APBD | Wilayah | | | DPUTR |
| 1 | 1 | 3 | 3 | 17 | 3 | | | Pembangunan turap/talud/bronjong | Pembangunan TPT Pembangunan TPT, Kp. Sadu Tengah RT 01 RW 06, Kec. Soreang | | Soreang | 88 | M ³ | 109.824.000 | APBD | Wilayah | | | DPUTR |
| 1 | 1 | 3 | 3 | 17 | 3 | | | Pembangunan turap/talud/bronjong | Pembangunan TPT Pembangunan TPT, Kp. Sadu Tengah RT 01 RW 07, Kec. Soreang | | Soreang | 77 | M ³ | 96.096.000 | APBD | Wilayah | | | DPUTR |
| 1 | 1 | 3 | 3 | 17 | 3 | | | Pembangunan turap/talud/bronjong | Program Pembangunan TPT Program Pembangunan TPT, RW.01/03,08,014, Kec. Soreang | | Soreang | 120 | M ³ | 149.760.000 | APBD | Wilayah | | | DPUTR |
| 1 | 1 | 3 | 3 | 17 | 3 | | | Pembangunan turap/talud/bronjong | TPT Bahu Jalan Kabupaten (jembatan dugul RW 2 sampai gang 5 RW 3) RT. 01 RW. 02 | Haurpugur | Rancaekek | 200 | M ³ | 249.600.000 | APBD | Wilayah | | | DPUTR |
| 1 | 1 | 3 | 3 | 17 | 3 | | | Pembangunan turap/talud/bronjong | TPT Jalan Kabupaten Cibodas-Bojongsalam (dari jembatan bojongsrandu sampai SD bojongsalam 5) RT.1 RW.04 | Sangiang | Rancaekek | 300 | M ³ | 374.400.000 | APBD | Wilayah | | | DPUTR |
| 1 | 1 | 3 | 3 | 17 | 3 | | | Pembangunan turap/talud/bronjong | Pembangunan TPT Tapi Jalan Straking Jalan Rancaekek- Bobodolan -Bojong Emas (mulai dari bedeng sampai pertigaan cikeruh) RT 005 / RW 003 | Tegalsumedan g | Rancaekek | 500 | M ³ | 624.000.000 | APBD | Wilayah | | | DPUTR |
| 1 | 1 | 3 | 3 | 17 | 3 | | | Pembangunan turap/talud/bronjong | Penanganan TPT (Tembok Penahan Tebing) Penanganan TPT (Tembok Penahan Tebing) | Girimekar | Cilengkrang | 335 | M ³ | 418.080.000 | APBD | Wilayah | | | DPUTR |
| 1 | 1 | 3 | 3 | 17 | 3 | | | Pembangunan turap/talud/bronjong | Penanganan TPT (Tembok Penahan Tebing) Penanganan TPT (Tembok Penahan Tebing) | Cilengkrang | Cilengkrang | 343 | M ³ | 428.064.000 | APBD | Wilayah | | | DPUTR |
| 1 | 1 | 3 | 3 | 17 | 3 | | | Pembangunan turap/talud/bronjong | Pembangunan TPT Pembangunan TPT | Tjendendah | Cilengkrang | 160 | M ³ | 199.680.000 | APBD | Wilayah | | | DPUTR |
| 1 | 1 | 3 | 3 | 17 | 3 | | | Pembangunan turap/talud/bronjong | pembangunan TPT Cipanjalu Rw 06 | | Cilengkrang | 80 | M ³ | 99.840.000 | APBD | Wilayah | | | DPUTR |
| 1 | 1 | 3 | 3 | 17 | 3 | | | Pembangunan turap/talud/bronjong | pembangunan TPT Cipanjalu Rw 11 | | Cilengkrang | 70 | M ³ | 87.360.000 | APBD | Wilayah | | | DPUTR |
| 1 | 1 | 3 | 3 | 17 | 3 | | | Pembangunan turap/talud/bronjong | pembangunan TPT Cipanjalu Rw 05 | | Cilengkrang | 70 | M ³ | 87.360.000 | APBD | Wilayah | | | DPUTR |
| 1 | 1 | 3 | 3 | 17 | 3 | | | Pembangunan turap/talud/bronjong | pembangunan TPT Cipanjalu Rw 01 | | Cilengkrang | 70 | M ³ | 87.360.000 | APBD | Wilayah | | | DPUTR |
| 1 | 1 | 3 | 3 | 17 | 3 | | | Pembangunan turap/talud/bronjong | pembangunan TPT Cipanjalu Rw 09 | | Cilengkrang | 70 | M ³ | 87.360.000 | APBD | Wilayah | | | DPUTR |
| 1 | 1 | 3 | 3 | 17 | 3 | | | Pembangunan turap/talud/bronjong | Pembangunan TPT Ciporeat | | Cilengkrang | 96 | M ³ | 119.808.000 | APBD | Wilayah | | | DPUTR |
| 1 | 1 | 3 | 3 | 17 | 3 | | | Pembangunan turap/talud/bronjong | Pembangunan TPT (Tembok Penahan Tebing) Pembangunan TPT Cibintinu RW 07 Desa Sukasari | Sukasari | Pameungpeuk | 119 | M ³ | 148.512.000 | APBD | Wilayah | | | DPUTR |
| 1 | 1 | 3 | 3 | 17 | 3 | | | Pembangunan turap/talud/bronjong | Pembangunan TPT TPT Cibintinu Lanjutan Desa Bojongmandora | Bojongmandora | Pameungpeuk | 110 | M ³ | 137.280.000 | APBD | Wilayah | | | DPUTR |
| 1 | 1 | 3 | 3 | 17 | 3 | | | Pembangunan turap/talud/bronjong | Pembangunan TPT Rehab Bendungan Baros (DI BAROS) | Bojongkunci | Pameungpeuk | 160 | M ³ | 199.680.000 | APBD | Wilayah | | | DPUTR |
| 1 | 1 | 3 | 3 | 17 | 3 | | | Pembangunan turap/talud/bronjong | Program Pembuatan TPT Cibau Kp. Rancaketan RT. 01, RW. 06 | Rancatungku | Pameungpeuk | 100 | M ³ | 124.800.000 | APBD | Wilayah | | | DPUTR |
| 1 | 1 | 3 | 3 | 17 | 3 | | | Pembangunan turap/talud/bronjong | Pembangunan TPT Jl. Andir-Cigadog Blok Cimunkal | | Nagreg | 95 | M ³ | 118.560.000 | APBD | Wilayah | | | DPUTR |
| 1 | 1 | 3 | 3 | 17 | 3 | | | Pembangunan turap/talud/bronjong | TPT Pasir Huut RW. 01 Pasir huut | | Nagreg | 95 | M ³ | 118.560.000 | APBD | Wilayah | | | DPUTR |
| 1 | 1 | 3 | 3 | 17 | 3 | | | Pembangunan turap/talud/bronjong | PEMBANGUNAN TPT RW. 004 | | Nagreg | 214 | M ³ | 267.072.000 | APBD | Wilayah | | | DPUTR |
| 1 | 1 | 3 | 3 | 17 | 3 | | | Pembangunan turap/talud/bronjong | Pembangunan TPT Desa Nagreg Kendan | Nagreg Kendan | Nagreg | 82 | M ³ | 102.336.000 | APBD | Wilayah | | | DPUTR |
| 1 | 1 | 3 | 3 | 17 | 3 | | | Pembangunan turap/talud/bronjong | Pembangunan Tembok Penahan Tanah Pembangunan Tembok Penahan TanahRW. 09 Cikahuripan . Ds.Nagrog Kec. Cicalengka | Nagrog | Cicalengka | 90 | M ³ | 112.320.000 | APBD | Wilayah | | | DPUTR |

| | | | | | | | | | | | | | | | | | | | |
|---|---|---|---|----|---|--|--|----------------------------------|--|-------------|-------------|-----|----------------|-------------|------|---------|--|--|-------|
| 1 | 1 | 3 | 3 | 17 | 3 | | | Pembangunan turap/talud/bronjong | Pembangunan TPT Jalan Kabupaten Pembangunan TPT Jalan Kabupaten Rt.02/Rw.05 . Ds.Margaasih Kec. Cicalengka TPT TPT RW 008 . Ds.Dampit Kec. Cicalengka | Margaasih | Cicalengka | 90 | M ³ | 112.320.000 | APBD | Wilayah | | | DPUTR |
| 1 | 1 | 3 | 3 | 17 | 3 | | | Pembangunan turap/talud/bronjong | TPT Saluran Cibodas TPT Saluran Cibodas RW.15 saluran Cibodas . Ds.Cikuya Kec. Cicalengka | Dampit | Cicalengka | 152 | M ³ | 189.696.000 | APBD | Wilayah | | | DPUTR |
| 1 | 1 | 3 | 3 | 17 | 3 | | | Pembangunan turap/talud/bronjong | TPT Saluran Ciseureuh TPT Saluran Ciseureuh RW.07. Sal. Ciseureuh . Ds.Cikuya Kec. Cicalengka | Cikuya | Cicalengka | 142 | M ³ | 177.216.000 | APBD | Wilayah | | | DPUTR |
| 1 | 1 | 3 | 3 | 17 | 3 | | | Pembangunan turap/talud/bronjong | TPT Saluran Ciseureuh TPT Saluran Ciseureuh RW.07. Sal. Ciseureuh . Ds.Cikuya Kec. Cicalengka | Cikuya | Cicalengka | 95 | M ³ | 118.560.000 | APBD | Wilayah | | | DPUTR |
| 1 | 1 | 3 | 3 | 17 | 3 | | | Pembangunan turap/talud/bronjong | Pembangunan TPT Pembangunan TPT Kp. Pasarean Rt.03 .Desa Cimaung Kec.Cimaung | Cimaung | Cimaung | 160 | M ³ | 199.680.000 | APBD | Wilayah | | | DPUTR |
| 1 | 1 | 3 | 3 | 17 | 3 | | | Pembangunan turap/talud/bronjong | Pembangunan TPT Pembangunan TPT Kp. Tinggarjaya Rw.02 .Desa Cimaung Kec.Cimaung | Cimaung | Cimaung | 160 | M ³ | 199.680.000 | APBD | Wilayah | | | DPUTR |
| 1 | 1 | 3 | 3 | 17 | 3 | | | Pembangunan turap/talud/bronjong | Pembangunan TPT Pembangunan TPT Cimenteng .Kec.Cimaung | Cimaung | Cimaung | 120 | M ³ | 149.760.000 | APBD | Wilayah | | | DPUTR |
| 1 | 1 | 3 | 3 | 17 | 3 | | | Pembangunan turap/talud/bronjong | Pembangunan TPT Pembangunan TPT .Desa Sukamaju (Jl Cibitung-Gambung) Kec.Cimaung | Sukamaju | Cimaung | 160 | M ³ | 199.680.000 | APBD | Wilayah | | | DPUTR |
| 1 | 1 | 3 | 3 | 17 | 3 | | | Pembangunan turap/talud/bronjong | Pembangunan TPT Pembangunan TPT .Desa Sukamaju (Jl Cihanjaro- cibitung) Kec.Cimaung | Sukamaju | Cimaung | 82 | M ³ | 102.336.000 | APBD | Wilayah | | | DPUTR |
| 1 | 1 | 3 | 3 | 17 | 3 | | | Pembangunan turap/talud/bronjong | Pembangunan TPT Pembangunan TPT .Desa Jagabaya Rw.09 Kec.Cimaung | Jagabaya | Cimaung | 160 | M ³ | 199.680.000 | APBD | Wilayah | | | DPUTR |
| 1 | 1 | 3 | 3 | 17 | 3 | | | Pembangunan turap/talud/bronjong | Pembangunan TPT Kali Cimenteng Pembangunan TPT Kali Cimenteng Kec.Cimaung | Jagabaya | Cimaung | 120 | M ³ | 149.760.000 | APBD | Wilayah | | | DPUTR |
| 1 | 1 | 3 | 3 | 17 | 3 | | | Pembangunan turap/talud/bronjong | Pembangunan TPT Pembangunan TPT Jl.Cigunung-Cibeurang RW.12 Kec.Cimaung | Cikalong | Cimaung | 48 | M ³ | 59.904.000 | APBD | Wilayah | | | DPUTR |
| 1 | 1 | 3 | 3 | 17 | 3 | | | Pembangunan turap/talud/bronjong | Pembangunan TPT Pembangunan TPT Jl.Lintung Rw.01 .Kec.Cimaung | Cikalong | Cimaung | 100 | M ³ | 124.800.000 | APBD | Wilayah | | | DPUTR |
| 1 | 1 | 3 | 3 | 17 | 3 | | | Pembangunan turap/talud/bronjong | Pembangunan TPT Pembangunan TPT Cikalong RW.01 .Kec.Cimaung | Cikalong | Cimaung | 45 | M ³ | 56.160.000 | APBD | Wilayah | | | DPUTR |
| 1 | 1 | 3 | 3 | 17 | 3 | | | Pembangunan turap/talud/bronjong | Pembangunan TPT Pembangunan TPT Kp.Pasir Sereh Campakamulya Kec.Cimaung | Campakmulya | Cimaung | 80 | M ³ | 99.840.000 | APBD | Wilayah | | | DPUTR |
| 1 | 1 | 3 | 3 | 17 | 3 | | | Pembangunan turap/talud/bronjong | Pembangunan TPT Pembangunan TPT .Desa Malasari Kec.Cimaung | Malasari | Cimaung | 82 | M ³ | 102.336.000 | APBD | Wilayah | | | DPUTR |
| 1 | 1 | 3 | 3 | 17 | 3 | | | Pembangunan turap/talud/bronjong | Pembangunan turap/talud/bronjong Jl.Cileunyi terpadu - Bts.Kota Bandung | Cileunyi | Cileunyi | | | 182.000.000 | APBD | PD | | | DPUTR |
| 1 | 1 | 3 | 3 | 17 | 3 | | | Pembangunan turap/talud/bronjong | Pembangunan turap/talud/bronjong Jl.Narootog - Cibeureum | | | | | 200.000.000 | APBD | PD | | | DPUTR |
| 1 | 1 | 3 | 3 | 17 | 3 | | | Pembangunan turap/talud/bronjong | Pembangunan turap/talud/bronjong Jl.Palayanan - Pulosari | | Pangalengan | | | 180.000.000 | APBD | PD | | | DPUTR |
| 1 | 1 | 3 | 3 | 17 | 3 | | | Pembangunan turap/talud/bronjong | Pembangunan turap/talud/bronjong Jl.Pintu - Wates | | | | | 200.000.000 | APBD | PD | | | DPUTR |
| 1 | 1 | 3 | 3 | 17 | 3 | | | Pembangunan turap/talud/bronjong | Pembangunan turap/talud/bronjong Jl.Batureaok - Pasirhuni | | | | | 200.000.000 | APBD | PD | | | DPUTR |
| 1 | 1 | 3 | 3 | 17 | 3 | | | Pembangunan turap/talud/bronjong | Pembangunan turap/talud/bronjong Jl.Cimenteng - cimaung | | | | | 200.000.000 | APBD | PD | | | DPUTR |
| 1 | 1 | 3 | 3 | 17 | 3 | | | Pembangunan turap/talud/bronjong | Pembangunan turap/talud/bronjong Jl.Neglasari - Pasirhuni | | | | | 200.000.000 | APBD | PD | | | DPUTR |
| 1 | 1 | 3 | 3 | 17 | 3 | | | Pembangunan turap/talud/bronjong | Pembangunan turap/talud/bronjong Jl.Cikancung - Ciluluk | | | | | 180.000.000 | APBD | PD | | | DPUTR |
| 1 | 1 | 3 | 3 | 17 | 3 | | | Pembangunan turap/talud/bronjong | Pembangunan turap/talud/bronjong Jl.TPSA Babakan | | | | | 180.000.000 | APBD | PD | | | DPUTR |
| 1 | 1 | 3 | 3 | 17 | 3 | | | Pembangunan turap/talud/bronjong | Pembangunan turap/talud/bronjong Jl.GOR Cikawao -Jl.Cikawao | | | | | 160.000.000 | APBD | PD | | | DPUTR |
| 1 | 1 | 3 | 3 | 17 | 3 | | | Pembangunan turap/talud/bronjong | Pembangunan turap/talud/bronjong Jl.Ibun - Dukuh | | | | | 170.544.000 | APBD | PD | | | DPUTR |
| 1 | 1 | 3 | 3 | 17 | 3 | | | Pembangunan turap/talud/bronjong | Pembangunan turap/talud/bronjong Jl.Laksana - Kamojang | | | | | 150.000.000 | APBD | PD | | | DPUTR |
| 1 | 1 | 3 | 3 | 17 | 3 | | | Pembangunan turap/talud/bronjong | Pembangunan turap/talud/bronjong Jl.Patrol - Kamojang | | | | | 180.000.000 | APBD | PD | | | DPUTR |
| 1 | 1 | 3 | 3 | 17 | 3 | | | Pembangunan turap/talud/bronjong | Pembangunan turap/talud/bronjong Jl.Walahir - Limus manggaung | | | | | 180.000.000 | APBD | PD | | | DPUTR |
| 1 | 1 | 3 | 3 | 17 | 3 | | | Pembangunan turap/talud/bronjong | Pembangunan turap/talud/bronjong Jl.Ciaro - Ciqadag | | | | | 102.743.700 | APBD | PD | | | DPUTR |
| 1 | 1 | 3 | 3 | 17 | 3 | | | Pembangunan turap/talud/bronjong | Pembangunan turap/talud/bronjong Jl.Cikancung - Mandalasari- Mandalawangi | | | | | - | APBD | PD | | | DPUTR |
| 1 | 1 | 3 | 3 | 17 | 3 | | | Pembangunan turap/talud/bronjong | Pembangunan turap/talud/bronjong Jl.Sasaklemah - Palintang | | | | | - | APBD | PD | | | DPUTR |

| | | | | | | | | | | | | | | | | | | | | |
|---|---|---|---|----|---|--|------------|------------------------------------|---|----------------|------------|--------|----------------|-------------|------|---------|--|-------------|--|-------|
| 1 | 1 | 3 | 3 | 17 | 3 | | | Pembangunan turap/talud/bronjong | Pembangunan Tembok Penahan Tebing (TPT) selokan | | Majalaya | 70,00 | M ³ | 87.374.000 | APBD | e-pokir | | | | DPUTR |
| 1 | 1 | 3 | 3 | 17 | 3 | | | Pembangunan turap/talud/bronjong | Pembangunan Tembok Penahan Tebing (TPT) selokan | Biru | Majalaya | 70,00 | M ³ | 87.374.000 | APBD | e-pokir | | | | DPUTR |
| 1 | 1 | 3 | 3 | 17 | 3 | | | Pembangunan turap/talud/bronjong | Pembangunan Tembok Penahan Tebing (TPT) | Sindanghari | Paseh | 70,00 | M ³ | 87.374.000 | APBD | e-pokir | | | | DPUTR |
| 1 | 1 | 3 | 3 | 17 | 3 | | | Pembangunan turap/talud/bronjong | Pembangunan Tembok Penahan Tebing (TPT) | Mekarwangi | Ibun | 70,05 | M ³ | 87.433.800 | APBD | e-pokir | | | | DPUTR |
| 1 | 1 | 3 | 3 | 17 | 3 | | | Pembangunan turap/talud/bronjong | TPT | Margamulya | Pasirjambu | 90,00 | M ³ | 112.338.000 | APBD | e-pokir | | | | DPUTR |
| 1 | 1 | 3 | 3 | 17 | 3 | | | Pembangunan turap/talud/bronjong | TPT | Cipagalo | Bojongsong | 100,58 | M ³ | 125.538.400 | APBD | e-pokir | | | | DPUTR |
| 1 | 1 | 3 | 3 | 17 | 3 | | | Pembangunan turap/talud/bronjong | TPT (tembok Penahan Tanah) | Katapang | Katapang | 97,00 | M ³ | 121.075.400 | APBD | e-pokir | | | | DPUTR |
| 1 | 1 | 3 | 3 | 17 | 3 | | | Pembangunan turap/talud/bronjong | TPT | Narak | Pacet | 230,69 | M ³ | 287.950.000 | APBD | e-pokir | | | | DPUTR |
| 1 | 1 | 3 | 3 | 17 | 3 | | | Pembangunan turap/talud/bronjong | TPT | Mandalahai | Pacet | 250,00 | M ³ | 312.050.000 | APBD | e-pokir | | | | DPUTR |
| 1 | 1 | 3 | 3 | 17 | 3 | | | Pembangunan turap/talud/bronjong | PEMBANGUNAN TEMBOK PENAHAN TANAH (TPT) | Cikoneng | Ciparay | 80,00 | M ³ | 99.856.000 | APBD | e-pokir | | | | DPUTR |
| 1 | 1 | 3 | 3 | 17 | 3 | | | Pembangunan turap/talud/bronjong | PEMBANGUNAN TEMBOK PENAHAN TANAH (TPT) | Lebakmuncana | Ciwidey | 100,00 | M ³ | 124.820.000 | APBD | e-pokir | | | | DPUTR |
| 1 | 1 | 3 | 3 | 17 | 3 | | | Pembangunan turap/talud/bronjong | PEMBANGUNAN TEMBOK PENAHAN TANAH (TPT) | Laksana | Ibun | 90,00 | M ³ | 112.338.000 | APBD | e-pokir | | | | DPUTR |
| 1 | 1 | 3 | 3 | 17 | 3 | | | Pembangunan turap/talud/bronjong | PEMBANGUNAN TEMBOK PENAHAN TANAH (TPT) | Ibun | Ibun | 100,00 | M ³ | 124.820.000 | APBD | e-pokir | | | | DPUTR |
| 1 | 1 | 3 | 3 | 17 | 3 | | | Pembangunan turap/talud/bronjong | PEMBANGUNAN TEMBOK PENAHAN TANAH (TPT) | Padaulon | Majalaya | 100,00 | M ³ | 124.820.000 | APBD | e-pokir | | | | DPUTR |
| 1 | 1 | 3 | 3 | 17 | 3 | | | Pembangunan turap/talud/bronjong | PEMBANGUNAN TEMBOK PENAHAN TANAH (TPT) | Sukanantri | Paseh | 90,69 | M ³ | 113.202.000 | APBD | e-pokir | | | | DPUTR |
| 1 | 1 | 3 | 3 | 17 | 3 | | | Pembangunan turap/talud/bronjong | PEMBANGUNAN TEMBOK PENAHAN TANAH (TPT) | Neglasari | Majalaya | 100,00 | M ³ | 124.820.000 | APBD | e-pokir | | | | DPUTR |
| 1 | 1 | 3 | 3 | 17 | 3 | | | Pembangunan turap/talud/bronjong | PEMBANGUNAN TEMBOK PENAHAN TANAH (TPT) | Pangauban | Pacet | 90,00 | M ³ | 112.338.000 | APBD | e-pokir | | | | DPUTR |
| 1 | 1 | 3 | 3 | 17 | 3 | | | Pembangunan turap/talud/bronjong | PEMBANGUNAN TEMBOK PENAHAN TANAH (TPT) | Maruyung | Pacet | 90,16 | M ³ | 112.540.800 | APBD | e-pokir | | | | DPUTR |
| 1 | 1 | 3 | 3 | 17 | 3 | | | Pembangunan turap/talud/bronjong | PEMBANGUNAN TEMBOK PENAHAN TANAH (TPT) | Pangauban | Pacet | 90,00 | M ³ | 112.338.000 | APBD | e-pokir | | | | DPUTR |
| 1 | 1 | 3 | 3 | 17 | 3 | | | Pembangunan turap/talud/bronjong | PEMBANGUNAN TEMBOK PENAHAN TANAH (TPT) | Maruyung | Pacet | 93,64 | M ³ | 116.886.000 | APBD | e-pokir | | | | DPUTR |
| 1 | 1 | 3 | 3 | 17 | 3 | | | Pembangunan turap/talud/bronjong | PEMBANGUNAN TEMBOK PENAHAN TANAH (TPT) | Pangauban | Pacet | 90,00 | M ³ | 112.338.000 | APBD | e-pokir | | | | DPUTR |
| 1 | 1 | 3 | 3 | 17 | 3 | | | Pembangunan turap/talud/bronjong | PEMBANGUNAN TEMBOK PENAHAN TANAH (TPT) | Maruyung | Pacet | 90,16 | M ³ | 112.540.800 | APBD | e-pokir | | | | DPUTR |
| 1 | 1 | 3 | 3 | 17 | 3 | | | Pembangunan turap/talud/bronjong | PEMBANGUNAN TEMBOK PENAHAN TANAH (TPT) | Pangauban | Pacet | 90,00 | M ³ | 112.338.000 | APBD | e-pokir | | | | DPUTR |
| 1 | 1 | 3 | 3 | 17 | 3 | | | Pembangunan turap/talud/bronjong | PEMBANGUNAN TEMBOK PENAHAN TANAH (TPT) | Maruyung | Pacet | 90,16 | M ³ | 112.540.800 | APBD | e-pokir | | | | DPUTR |
| 1 | 1 | 3 | 3 | 17 | 3 | | | Pembangunan turap/talud/bronjong | PEMBANGUNAN TEMBOK PENAHAN TANAH (TPT) | Pangauban | Pacet | 90,00 | M ³ | 112.338.000 | APBD | e-pokir | | | | DPUTR |
| 1 | 1 | 3 | 3 | 17 | 3 | | | Pembangunan turap/talud/bronjong | PEMBANGUNAN TEMBOK PENAHAN TANAH (TPT) | Pangauban | Pacet | 90,00 | M ³ | 112.338.000 | APBD | e-pokir | | | | DPUTR |
| 1 | 1 | 3 | 3 | 17 | 3 | | | Pembangunan turap/talud/bronjong | PEMBANGUNAN TEMBOK PENAHAN TANAH (TPT) | Maruyung | Pacet | 93,64 | M ³ | 116.886.000 | APBD | e-pokir | | | | DPUTR |
| 1 | 1 | 3 | 3 | 17 | 3 | | | Pembangunan turap/talud/bronjong | PEMBANGUNAN TEMBOK PENAHAN TANAH (TPT) | Pangauban | Pacet | 90,00 | M ³ | 112.338.000 | APBD | e-pokir | | | | DPUTR |
| 1 | 1 | 3 | 3 | 17 | 3 | | | Pembangunan turap/talud/bronjong | PEMBANGUNAN TEMBOK PENAHAN TANAH (TPT) JL RAYA SINILUNG | Ibun | Ibun | 91,00 | M ³ | 113.588.200 | APBD | e-pokir | | | | DPUTR |
| 1 | 1 | 3 | 3 | 17 | 3 | | | Pembangunan turap/talud/bronjong | PEMBANGUNAN TPT | Bandasari | Cangkuang | 100,00 | M ³ | 124.820.000 | APBD | e-pokir | | | | DPUTR |
| 1 | 1 | 3 | 3 | 17 | 3 | | | Pembangunan turap/talud/bronjong | TPT | Bandasari | Cangkuang | 100,00 | M ³ | 124.820.000 | APBD | e-pokir | | | | DPUTR |
| 1 | 1 | 3 | 3 | 17 | 3 | | | Pembangunan turap/talud/bronjong | TPT | Sirahayu | Cikancung | 90,00 | M ³ | 112.338.000 | APBD | e-pokir | | | | DPUTR |
| 1 | 1 | 3 | 3 | 17 | 3 | | | Pembangunan turap/talud/bronjong | JALAN BETON (BETONISASI) | Cikasangka | Cikancung | 99,85 | M ³ | 124.628.000 | APBD | e-pokir | | | | DPUTR |
| 1 | 1 | 3 | 3 | 17 | 3 | | | Pembangunan turap/talud/bronjong | TEMBOK PENAHAN TANAH (TPT) | Mekamanik | Cimenyang | 100,00 | M ³ | 124.820.000 | APBD | e-pokir | | | | DPUTR |
| 1 | 1 | 3 | 3 | 17 | 3 | | | Pembangunan turap/talud/bronjong | TEMBOK PENAHAN TANAH (TPT) | Cikadut | Cimenyang | 78,92 | M ³ | 98.504.000 | APBD | e-pokir | | | | DPUTR |
| 1 | 1 | 3 | 3 | 17 | 3 | | | Pembangunan turap/talud/bronjong | TPT JALAN | Ciluncat | Cangkuang | 80,00 | M ³ | 99.856.000 | APBD | e-pokir | | | | DPUTR |
| 1 | 1 | 3 | 3 | 17 | 3 | | | Pembangunan turap/talud/bronjong | Tembok Penahan Tanah (TPT) | Bojongsari | Bojongsong | 75,00 | M ³ | 93.615.000 | APBD | e-pokir | | | | DPUTR |
| 1 | 1 | 3 | 3 | 17 | 3 | | | Pembangunan turap/talud/bronjong | Tembok Penahan Tanah (TPT) | Cibeuyung | Cimenyang | 107,47 | M ³ | 134.145.000 | APBD | e-pokir | | | | DPUTR |
| 1 | 1 | 3 | 3 | 17 | 3 | | | Pembangunan turap/talud/bronjong | TPT Kirmir rt.5 rw.13 kel.manggahang kec.baleendah | Andir | Baleendah | 80,00 | M ³ | 99.856.000 | APBD | e-pokir | | | | DPUTR |
| 1 | 1 | 3 | 3 | 17 | 3 | | | Pembangunan turap/talud/bronjong | TPT Kirmir rt.5 rw.13 kel.manggahang kec.baleendah | Manggahang | Baleendah | 80,00 | M ³ | 99.856.000 | APBD | e-pokir | | | | DPUTR |
| 1 | 1 | 3 | 3 | 17 | 3 | | | Pembangunan turap/talud/bronjong | TPT Kirmir rt.5 rw.13 kel.manggahang kec.baleendah | Wargamekar | Baleendah | 74,04 | M ³ | 92.416.000 | APBD | e-pokir | | | | DPUTR |
| 1 | 1 | 3 | 3 | 17 | 3 | | | Pembangunan turap/talud/bronjong | TPT kp. cipongporang 1/8 desa Seranmekar | Seranmekar | Ciparay | 90,00 | M ³ | 112.338.000 | APBD | e-pokir | | | | DPUTR |
| 1 | 1 | 3 | 3 | 17 | 3 | | | Pembangunan turap/talud/bronjong | TPT | Karyalaksana | Ibun | 92,72 | M ³ | 115.737.500 | APBD | e-pokir | | | | DPUTR |
| 1 | 1 | 3 | 3 | 17 | 3 | | | Pembangunan turap/talud/bronjong | TPT | Cimekar | Cileunyi | 100,00 | M ³ | 5.200.833 | APBD | e-pokir | | | | DPUTR |
| 1 | 1 | 3 | 3 | 17 | 3 | | | Pembangunan turap/talud/bronjong | TPT | Cileunyi Kulon | Cileunyi | 90,00 | M ³ | 112.338.000 | APBD | e-pokir | | | | DPUTR |
| 1 | 1 | 3 | 3 | 17 | 3 | | | Pembangunan turap/talud/bronjong | TPT | Sindanglaya | Cimenyang | 90,00 | M ³ | 112.338.000 | APBD | e-pokir | | | | DPUTR |
| 1 | 1 | 3 | 3 | 17 | 3 | | | Pembangunan turap/talud/bronjong | TPT | Nanjung Mekar | Rancaekek | 90,00 | M ³ | 112.338.000 | APBD | e-pokir | | | | DPUTR |
| 1 | 1 | 3 | 3 | 17 | 3 | | | Pembangunan turap/talud/bronjong | TPT | Ciaro | Naareq | 85,00 | M ³ | 106.097.000 | APBD | e-pokir | | | | DPUTR |
| 1 | 1 | 3 | 3 | 17 | 3 | | | Pembangunan turap/talud/bronjong | TPT | Ciherang | Naareq | 86,35 | M ³ | 107.784.000 | APBD | e-pokir | | | | DPUTR |
| 1 | 1 | 3 | 3 | 17 | 3 | | | Pembangunan turap/talud/bronjong | TPT | Bojono | Naareq | 100,00 | M ³ | 124.820.000 | APBD | e-pokir | | | | DPUTR |
| 1 | 1 | 3 | 3 | 17 | 4 | | 3.1.1.17.4 | Monitoring, Evaluasi dan Pelaporan | Jumlah Terlaksananya Monitoring, evaluasi dan pelaporan TPT | | | 6 | Dokumen | | APBD | PD | | 300.000.000 | | DPUTR |

| | | | | | | | | | | | | | | | | | | | |
|---|---|---|---|----|---|------------|---|---|--------------|------------|--------|----------------|------------------------|------|---------|-----|--|------------------------|-------|
| 1 | 1 | 3 | 3 | 17 | 4 | | Monitoring, Evaluasi dan Pelaporan | Monitoring Evaluasi dan Pelaporan | | | | | 100.000.000 | APBD | PD | | | | DPUTR |
| 1 | 1 | 3 | 3 | 17 | 4 | | Monitoring, Evaluasi dan Pelaporan | Monitoring Evaluasi dan Pelaporan | | | | | 100.000.000 | APBD | PD | | | | DPUTR |
| 1 | 1 | 3 | 3 | 17 | 4 | | Monitoring, Evaluasi dan Pelaporan | Monitoring Evaluasi dan Pelaporan | | | | | - | APBD | PD | | | | DPUTR |
| 1 | 1 | 3 | 3 | 18 | | 3.1.1.18 | Program rehabilitasi/pemeliharaan jalan dan jembatan | Panjang jalan yang terpelihara | Kab. Bandung | | 100 % | | 154.481.826.815 | APBD | PD | 8 % | | 142.800.782.035 | DPUTR |
| 1 | 1 | 3 | 3 | 18 | 1 | 3.1.1.18.1 | Perencanaan rehabilitasi/pemeliharaan jalan | Jumlah Dokumen Perencanaan Rehabilitasi/Pemeliharaan Jalan | | 15 Dokumen | | | - | APBD | PD | | | 1.500.000.000 | DPUTR |
| 1 | 1 | 3 | 3 | 18 | 1 | | Perencanaan rehabilitasi/pemeliharaan jalan | Perencanaan Rehab Jalan Wilayah 1 | | | | | 100.000.000 | APBD | PD | | | | DPUTR |
| 1 | 1 | 3 | 3 | 18 | 1 | | Perencanaan rehabilitasi/pemeliharaan jalan | Perencanaan Rehab Jalan Wilayah 2 | | | | | 100.000.000 | APBD | PD | | | | DPUTR |
| 1 | 1 | 3 | 3 | 18 | 1 | | Perencanaan rehabilitasi/pemeliharaan jalan | Perencanaan Rehab Jalan Wilayah 3 | | | | | 100.000.000 | APBD | PD | | | | DPUTR |
| 1 | 1 | 3 | 3 | 18 | 1 | | Perencanaan rehabilitasi/pemeliharaan jalan | Perencanaan Rehab Jalan Wilayah 4 | | | | | 100.000.000 | APBD | PD | | | | DPUTR |
| 1 | 1 | 3 | 3 | 18 | 1 | | Perencanaan rehabilitasi/pemeliharaan jalan | Perencanaan Rehab Jalan Wilayah 5 | | | | | 100.000.000 | APBD | PD | | | | DPUTR |
| 1 | 1 | 3 | 3 | 18 | 1 | | Perencanaan rehabilitasi/pemeliharaan jalan | Perencanaan Rehab Jalan Wilayah 6 | | | | | 100.000.000 | APBD | PD | | | | DPUTR |
| 1 | 1 | 3 | 3 | 18 | 1 | | Perencanaan rehabilitasi/pemeliharaan jalan | Perencanaan Rehab Jalan Wilayah 7 | | | | | 100.000.000 | APBD | PD | | | | DPUTR |
| 1 | 1 | 3 | 3 | 18 | 1 | | Perencanaan rehabilitasi/pemeliharaan jalan | Perencanaan Rehab Jalan Wilayah 8 | | | | | 100.000.000 | APBD | PD | | | | DPUTR |
| 1 | 1 | 3 | 3 | 18 | 1 | | Perencanaan rehabilitasi/pemeliharaan jalan | Perencanaan Rehab Jalan Wilayah 9 | | | | | - | APBD | PD | | | | DPUTR |
| 1 | 1 | 3 | 3 | 18 | 1 | | Perencanaan rehabilitasi/pemeliharaan jalan | Perencanaan Rehab Jalan Wilayah 10 | | | | | - | APBD | PD | | | | DPUTR |
| 1 | 1 | 3 | 3 | 18 | 1 | | Perencanaan rehabilitasi/pemeliharaan jalan | Perencanaan Rehab Jalan Kegiatan Usulan DAK Tahun 2021 | | | | | - | APBD | PD | | | | DPUTR |
| 1 | 1 | 3 | 3 | 18 | 1 | | Perencanaan rehabilitasi/pemeliharaan jalan | Perencanaan Rehab Jalan Kegiatan Usulan Bantuan Gubernur Tahun 2021 | | | | | - | APBD | PD | | | | DPUTR |
| 1 | 1 | 3 | 3 | 18 | 1 | | Perencanaan rehabilitasi/pemeliharaan jalan | Perencanaan Rehab Jalan Usulan Musrenbang 2020 | | | | | - | APBD | PD | | | | DPUTR |
| 1 | 1 | 3 | 3 | 18 | 1 | | Perencanaan rehabilitasi/pemeliharaan jalan | Perencanaan Pelebaran Jalan kabupaten Ruas Rancaek - Bojong | | | | | - | APBD | PD | | | | DPUTR |
| 1 | 1 | 3 | 3 | 18 | 1 | | Perencanaan rehabilitasi/pemeliharaan jalan | Perencanaan Pelebaran Jalan kabupaten Ruas Bojong - majalaya | | | | | - | APBD | PD | | | | DPUTR |
| 1 | 1 | 3 | 3 | 18 | 2 | 3.1.1.18.2 | Perencanaan rehabilitasi/pemeliharaan jembatan | Jumlah Dokumen Perencanaan Rehab/Pemeliharaan Jembatan | | 7 Dokumen | | | | APBD | PD | | | 700.000.000 | DPUTR |
| 1 | 1 | 3 | 3 | 18 | 2 | | Perencanaan rehabilitasi/pemeliharaan jembatan | Perencanaan Rehab Jembatan Wilayah 1 | | | | | 100.000.000 | APBD | PD | | | | DPUTR |
| 1 | 1 | 3 | 3 | 18 | 2 | | Perencanaan rehabilitasi/pemeliharaan jembatan | Perencanaan Rehab Jembatan Wilayah 2 | | | | | 100.000.000 | APBD | PD | | | | DPUTR |
| 1 | 1 | 3 | 3 | 18 | 2 | | Perencanaan rehabilitasi/pemeliharaan jembatan | Perencanaan Rehab Jembatan Wilayah 3 | | | | | 100.000.000 | APBD | PD | | | | DPUTR |
| 1 | 1 | 3 | 3 | 18 | 2 | | Perencanaan rehabilitasi/pemeliharaan jembatan | Perencanaan Rehab Jembatan Wilayah 4 | | | | | 100.000.000 | APBD | PD | | | | DPUTR |
| 1 | 1 | 3 | 3 | 18 | 2 | | Perencanaan rehabilitasi/pemeliharaan jembatan | Perencanaan Rehab Jembatan Wilayah 5 | | | | | 100.000.000 | APBD | PD | | | | DPUTR |
| 1 | 1 | 3 | 3 | 18 | 2 | | Perencanaan rehabilitasi/pemeliharaan jembatan | Perencanaan Rehab Jembatan Wilayah 6 | | | | | - | APBD | PD | | | | DPUTR |
| 1 | 1 | 3 | 3 | 18 | 2 | | Perencanaan rehabilitasi/pemeliharaan jembatan | Perencanaan Rehab Jembatan Wilayah 7 | | | | | - | APBD | PD | | | | DPUTR |
| 1 | 1 | 3 | 3 | 18 | 3 | 3.1.1.18.3 | Rehabilitasi/pemeliharaan jalan | Panjang Jalan yang Dipelihara | | | 155 Km | | | APBD | | | | 135.450.782.035 | DPUTR |
| 1 | 1 | 3 | 3 | 18 | 3 | | Rehabilitasi/pemeliharaan jalan | Rabat Beton Jl. Santiong | Tenjolaya | Pasirjambu | 150,00 | M ² | 124.085.550 | APBD | Wilayah | | | | DPUTR |
| 1 | 1 | 3 | 3 | 18 | 3 | | Rehabilitasi/pemeliharaan jalan | Rigid Beton Rw.09.16 dan Rw.10 | Tenjolaya | Pasirjambu | 400 | M ² | 330.894.800 | APBD | Wilayah | | | | DPUTR |
| 1 | 1 | 3 | 3 | 18 | 3 | | Rehabilitasi/pemeliharaan jalan | Peningkatan Jl Lio- Rahayu 387 | Mekarmaju | Pasirjambu | 308 | M ² | 254.788.996 | APBD | Wilayah | | | | DPUTR |
| 1 | 1 | 3 | 3 | 18 | 3 | | Rehabilitasi/pemeliharaan jalan | Betonisasi Jl Cwidey- Sukawening 398 | Mekarmaju | Pasirjambu | 283 | M ² | 234.108.071 | APBD | Wilayah | | | | DPUTR |
| 1 | 1 | 3 | 3 | 18 | 3 | | Rehabilitasi/pemeliharaan jalan | Betonisasi Jl Salamantah 398 | Mekarmaju | Pasirjambu | 283 | M ² | 234.108.071 | APBD | Wilayah | | | | DPUTR |
| 1 | 1 | 3 | 3 | 18 | 3 | | Rehabilitasi/pemeliharaan jalan | Rigid Beton Rl.04 Rw.03/d Astakrama RT.02 Rw.05.294 | Cikoneng | Pasirjambu | 850 | M ² | 703.151.450 | APBD | Wilayah | | | | DPUTR |
| 1 | 1 | 3 | 3 | 18 | 3 | | Rehabilitasi/pemeliharaan jalan | Hotmix Ruas Jalan Kabupaten Kp Cisondari Talaga Desa Cisondari | Cisondari | Pasirjambu | 784 | M ² | 283.929.520 | APBD | Wilayah | | | | DPUTR |
| 1 | 1 | 3 | 3 | 18 | 3 | | Rehabilitasi/pemeliharaan jalan | Jalan hotmix Cseupan Cseupan | Cibodas | Pasirjambu | 300 | M ² | 108.646.500 | APBD | Wilayah | | | | DPUTR |
| 1 | 1 | 3 | 3 | 18 | 3 | | Rehabilitasi/pemeliharaan jalan | Jalan Hotmix Awi Legok Kp. Awi Legok | Cibodas | Pasirjambu | 300 | M ² | 108.646.500 | APBD | Wilayah | | | | DPUTR |
| 1 | 1 | 3 | 3 | 18 | 3 | | Rehabilitasi/pemeliharaan jalan | Jalan Hotmix Cibubuay Kp. Cibubuay | Cibodas | Pasirjambu | 300 | M ² | 108.646.500 | APBD | Wilayah | | | | DPUTR |
| 1 | 1 | 3 | 3 | 18 | 3 | | Rehabilitasi/pemeliharaan jalan | Jalan Hotmix ciqiri Kp. Ciqiri | Cibodas | Pasirjambu | 301 | M ² | 109.008.655 | APBD | Wilayah | | | | DPUTR |
| 1 | 1 | 3 | 3 | 18 | 3 | | Rehabilitasi/pemeliharaan jalan | Jalan beton taniakan ciqiri Kp Ciqiri | Cibodas | Pasirjambu | 210 | M ² | 173.719.770 | APBD | Wilayah | | | | DPUTR |
| 1 | 1 | 3 | 3 | 18 | 3 | | Rehabilitasi/pemeliharaan jalan | Jalan beton Tanjakan cibubuay Kp. Cibubuay | Cibodas | Pasirjambu | 210 | M ² | 173.719.770 | APBD | Wilayah | | | | DPUTR |
| 1 | 1 | 3 | 3 | 18 | 3 | | Rehabilitasi/pemeliharaan jalan | Hotmix Suraja - Cibodas Desa Cibodas | Cibodas | Pasirjambu | 420 | M ² | 152.105.100 | APBD | Wilayah | | | | DPUTR |
| 1 | 1 | 3 | 3 | 18 | 3 | | Rehabilitasi/pemeliharaan jalan | Hotmix Suraja - Papakmanggu Desa Cibodas | Cibodas | Pasirjambu | 420 | M ² | 152.105.100 | APBD | Wilayah | | | | DPUTR |

| | | | | | | | | | | | | | | | | | | | |
|---|---|---|---|----|---|--|--|---------------------------------|---|---------------|------------|------|----|-------------|------|---------|--|--|-------|
| 1 | 1 | 3 | 3 | 18 | 3 | | | Rehabilitasi/pemeliharaan jalan | Hotmik Ruas Jalan kabupaten pasirjambu-Pangalengan Desa Mekarsari | Mekarsari | Pasirjambu | 780 | M² | 282.480.900 | APBD | Wilayah | | | DPUTR |
| 1 | 1 | 3 | 3 | 18 | 3 | | | Rehabilitasi/pemeliharaan jalan | Pembangunan Jalan poros Kec. Pasir Jambu - Kec.Cimaung Desa Mekarsari | Mekarsari | Pasirjambu | 600 | M² | 217.293.000 | APBD | Wilayah | | | DPUTR |
| 1 | 1 | 3 | 3 | 18 | 3 | | | Rehabilitasi/pemeliharaan jalan | Hotmik Jl. Cipaku - Loa | Cipaku | Paseh | 300 | M² | 108.646.500 | APBD | Wilayah | | | DPUTR |
| 1 | 1 | 3 | 3 | 18 | 3 | | | Rehabilitasi/pemeliharaan jalan | Hotmik RT.02,03 RW. 06 | Cipaku | Paseh | 300 | M² | 108.646.500 | APBD | Wilayah | | | DPUTR |
| 1 | 1 | 3 | 3 | 18 | 3 | | | Rehabilitasi/pemeliharaan jalan | Hotmik Jl. Cigentur | Cigentur | Paseh | 982 | M² | 355.636.210 | APBD | Wilayah | | | DPUTR |
| 1 | 1 | 3 | 3 | 18 | 3 | | | Rehabilitasi/pemeliharaan jalan | Pembangunan Jalan Desa (Beton) Sukamula - Pongporang | Cigentur | Paseh | 240 | M² | 198.536.880 | APBD | Wilayah | | | DPUTR |
| 1 | 1 | 3 | 3 | 18 | 3 | | | Rehabilitasi/pemeliharaan jalan | Beton Jl. Karangtunggal RW.01 - 05 | Karangtunggal | Paseh | 240 | M² | 198.536.880 | APBD | Wilayah | | | DPUTR |
| 1 | 1 | 3 | 3 | 18 | 3 | | | Rehabilitasi/pemeliharaan jalan | Hotmik Kp. Salamungkal RW.05 | Karangtunggal | Paseh | 335 | M² | 121.321.925 | APBD | Wilayah | | | DPUTR |
| 1 | 1 | 3 | 3 | 18 | 3 | | | Rehabilitasi/pemeliharaan jalan | Hotmik Jl. Loa - Patrol | Loa | Paseh | 550 | M² | 199.185.250 | APBD | Wilayah | | | DPUTR |
| 1 | 1 | 3 | 3 | 18 | 3 | | | Rehabilitasi/pemeliharaan jalan | Betonisasi Pembangunan RW.02 RW.07 | Cipedes | Paseh | 500 | M² | 413.618.500 | APBD | Wilayah | | | DPUTR |
| 1 | 1 | 3 | 3 | 18 | 3 | | | Rehabilitasi/pemeliharaan jalan | Rehabilitasi Jalan Beton Kp. Elos - Kp. Legokmuncang RW.03 dan RW.10 | Cijagra | Paseh | 240 | M² | 198.536.880 | APBD | Wilayah | | | DPUTR |
| 1 | 1 | 3 | 3 | 18 | 3 | | | Rehabilitasi/pemeliharaan jalan | Rehabilitasi Jalan Laston Kp. Kanayakan RW.07 - Kp>. Sindang Sari RW.11 | Cijagra | Paseh | 550 | M² | 199.185.250 | APBD | Wilayah | | | DPUTR |
| 1 | 1 | 3 | 3 | 18 | 3 | | | Rehabilitasi/pemeliharaan jalan | Rehab. Jalan dengan jenis konstruksi Hotmik Mekarpawitan | Mekarpawitan | Paseh | 1000 | M² | 362.155.000 | APBD | Wilayah | | | DPUTR |
| 1 | 1 | 3 | 3 | 18 | 3 | | | Rehabilitasi/pemeliharaan jalan | Rehab. Jalan dengan jenis konstruksi Hotmik | Tangsimekar | Paseh | 900 | M² | 325.939.500 | APBD | Wilayah | | | DPUTR |
| 1 | 1 | 3 | 3 | 18 | 3 | | | Rehabilitasi/pemeliharaan jalan | Jalan Desa Kp. Peujeuh RW.007 RT.001 | Drawati | Paseh | 500 | M² | 181.077.500 | APBD | Wilayah | | | DPUTR |
| 1 | 1 | 3 | 3 | 18 | 3 | | | Rehabilitasi/pemeliharaan jalan | Peningkatan Jalan Beton Jl. Desa RW.03, 06 dan 07 | Sukamantri | Paseh | 500 | M² | 413.618.500 | APBD | Wilayah | | | DPUTR |
| 1 | 1 | 3 | 3 | 18 | 3 | | | Rehabilitasi/pemeliharaan jalan | Peningkatan&Peninggian Jalan Raya Andir-Katampang RW.07&RW.13 Kelurahan Andir | Andir | Baleendah | 1000 | M² | 827.237.000 | APBD | Wilayah | | | DPUTR |
| 1 | 1 | 3 | 3 | 18 | 3 | | | Rehabilitasi/pemeliharaan jalan | Betonisasi Jl. Adipati Kertamanah Dalam RW.16 Kelurahan Baleendah | Baleendah | Baleendah | 240 | M² | 198.536.880 | APBD | Wilayah | | | DPUTR |
| 1 | 1 | 3 | 3 | 18 | 3 | | | Rehabilitasi/pemeliharaan jalan | Hotmik Jln.Situ -Sipatahunan (Cipancur) RT.06 RW.05 Kelurahan Baleendah | Baleendah | Baleendah | 240 | M² | 198.536.880 | APBD | Wilayah | | | DPUTR |
| 1 | 1 | 3 | 3 | 18 | 3 | | | Rehabilitasi/pemeliharaan jalan | Hotmik Jln.Rd.T. Endang RW.12 Kelurahan Baleendah | Baleendah | Baleendah | 552 | M² | 199.909.560 | APBD | Wilayah | | | DPUTR |
| 1 | 1 | 3 | 3 | 18 | 3 | | | Rehabilitasi/pemeliharaan jalan | Betonisasi Jl. Cimuncang RW.14 Kelurahan Manggahang | Manggahang | Baleendah | 220 | M² | 181.992.140 | APBD | Wilayah | | | DPUTR |
| 1 | 1 | 3 | 3 | 18 | 3 | | | Rehabilitasi/pemeliharaan jalan | Betonisasi Jl. Neglasari RW.10 Kelurahan Manggahang | Manggahang | Baleendah | 240 | M² | 198.536.880 | APBD | Wilayah | | | DPUTR |
| 1 | 1 | 3 | 3 | 18 | 3 | | | Rehabilitasi/pemeliharaan jalan | Hotmik Jl. Manggahang 1&2 RW.07 Kelurahan Manggahang | Manggahang | Baleendah | 520 | M² | 188.320.600 | APBD | Wilayah | | | DPUTR |
| 1 | 1 | 3 | 3 | 18 | 3 | | | Rehabilitasi/pemeliharaan jalan | Hotmik Jl. Cipicung-Situ Sipatahunan R.w.02 Kelurahan Manggahang | Manggahang | Baleendah | 552 | M² | 199.909.560 | APBD | Wilayah | | | DPUTR |
| 1 | 1 | 3 | 3 | 18 | 3 | | | Rehabilitasi/pemeliharaan jalan | Peningkatan Jln. Margaluyu - Gentong RW.14 Kelurahan Jelekong | Jelekong | Baleendah | 240 | M² | 198.536.880 | APBD | Wilayah | | | DPUTR |
| 1 | 1 | 3 | 3 | 18 | 3 | | | Rehabilitasi/pemeliharaan jalan | Pengaspalan Jln. Margaluyu - Cimuncang RW.01 Kelurahan Jelekong | Jelekong | Baleendah | 500 | M² | 181.077.500 | APBD | Wilayah | | | DPUTR |
| 1 | 1 | 3 | 3 | 18 | 3 | | | Rehabilitasi/pemeliharaan jalan | Peningkatan Jln.Sukajadi RW.12&RW.13 Kelurahan Jelekong | Jelekong | Baleendah | 240 | M² | 198.536.880 | APBD | Wilayah | | | DPUTR |
| 1 | 1 | 3 | 3 | 18 | 3 | | | Rehabilitasi/pemeliharaan jalan | Peningkatan Jln.Cangkrik-Margaluyu RW.06,07,14&15 Kel.Jelekong | Jelekong | Baleendah | 240 | M² | 198.536.880 | APBD | Wilayah | | | DPUTR |
| 1 | 1 | 3 | 3 | 18 | 3 | | | Rehabilitasi/pemeliharaan jalan | Peningkatan Jln. Giriharja - Margaluyu RW.01,02,03,04,05,06&09 Kel.Jelekong | Jelekong | Baleendah | 240 | M² | 198.536.880 | APBD | Wilayah | | | DPUTR |
| 1 | 1 | 3 | 3 | 18 | 3 | | | Rehabilitasi/pemeliharaan jalan | Peningkatan Jl. Adrais Sukasari-Bonomanalaka RW.08 Ds.Malakasari | Malakasari | Baleendah | 530 | M² | 438.435.610 | APBD | Wilayah | | | DPUTR |
| 1 | 1 | 3 | 3 | 18 | 3 | | | Rehabilitasi/pemeliharaan jalan | Betonisasi Jl.Lapas Kp.Kawungsari Kelurahan Wargamekar | Wargamekar | Baleendah | 965 | M² | 798.283.705 | APBD | Wilayah | | | DPUTR |
| 1 | 1 | 3 | 3 | 18 | 3 | | | Rehabilitasi/pemeliharaan jalan | Laston Jl. Batukarut - Mangunjaya Jl. Batukarut - Mangunjaya | Mangunjaya | Arjasari | 840 | M² | 304.210.200 | APBD | Wilayah | | | DPUTR |
| 1 | 1 | 3 | 3 | 18 | 3 | | | Rehabilitasi/pemeliharaan jalan | Hotmix Jl. Cihingkek (waka) Patrolsari | Patrolsari | Arjasari | 450 | M² | 162.969.750 | APBD | Wilayah | | | DPUTR |
| 1 | 1 | 3 | 3 | 18 | 3 | | | Rehabilitasi/pemeliharaan jalan | Peningkatan Jalan (Rabat Beton) Jl. Ciseupan Gentong, Patrolsari | Patrolsari | Arjasari | 280 | M² | 231.626.360 | APBD | Wilayah | | | DPUTR |
| 1 | 1 | 3 | 3 | 18 | 3 | | | Rehabilitasi/pemeliharaan jalan | Peningkatan Jalan (Rabat Beton) Jl. Baros - Mekarjaya Cirateun - Pasir kadu | Mekarjaya | Arjasari | 350 | M² | 289.532.950 | APBD | Wilayah | | | DPUTR |
| 1 | 1 | 3 | 3 | 18 | 3 | | | Rehabilitasi/pemeliharaan jalan | Peningkatan Jalan (Rabat Beton) Rancakole - Ancol Mekar Ancolmekar | Ancolmekar | Arjasari | 400 | M² | 330.894.800 | APBD | Wilayah | | | DPUTR |

| | | | | | | | | | | | | | | | | | | |
|---|---|---|---|----|---|--|--|---------------------------------|---|------------|------------|------|----|---------------|------|---------|--|-------|
| 1 | 1 | 3 | 3 | 18 | 3 | | | Rehabilitasi/pemeliharaan jalan | Hotmix Jl. Wakaf - Rancakole Rancakole | Rancakole | Arjasari | 800 | M² | 289.724.000 | APBD | Wilayah | | DPUTR |
| 1 | 1 | 3 | 3 | 18 | 3 | | | Rehabilitasi/pemeliharaan jalan | Peningkatan Jalan (Rabat Beton) Jl. Cihonje - Cicarirang Wargaluyu | Wargaluyu | Arjasari | 450 | M² | 372.256.650 | APBD | Wilayah | | DPUTR |
| 1 | 1 | 3 | 3 | 18 | 3 | | | Rehabilitasi/pemeliharaan jalan | Peningkatan Jalan RW.09 | Cipazalo | Bojongsong | 200 | M² | 165.447.400 | APBD | Wilayah | | DPUTR |
| 1 | 1 | 3 | 3 | 18 | 3 | | | Rehabilitasi/pemeliharaan jalan | Peningkatan Jalan RW. 11 | Cipazalo | Bojongsong | 480 | M² | 397.073.760 | APBD | Wilayah | | DPUTR |
| 1 | 1 | 3 | 3 | 18 | 3 | | | Rehabilitasi/pemeliharaan jalan | Peningkatan Jalan RW. 05 | Cipazalo | Bojongsong | 240 | M² | 198.536.880 | APBD | Wilayah | | DPUTR |
| 1 | 1 | 3 | 3 | 18 | 3 | | | Rehabilitasi/pemeliharaan jalan | Peningkatan Jalan Ciganitri - Lengkong | Lengkong | Bojongsong | 520 | M² | 430.163.240 | APBD | Wilayah | | DPUTR |
| 1 | 1 | 3 | 3 | 18 | 3 | | | Rehabilitasi/pemeliharaan jalan | Rehabilitasi Jalan dengan Jenis Konstruksi Hotmix | Lengkong | Bojongsong | 415 | M² | 150.294.325 | APBD | Wilayah | | DPUTR |
| 1 | 1 | 3 | 3 | 18 | 3 | | | Rehabilitasi/pemeliharaan jalan | Peningkatan Jalan Ciganitri - Kinagara | Lengkong | Bojongsong | 200 | M² | 165.447.400 | APBD | Wilayah | | DPUTR |
| 1 | 1 | 3 | 3 | 18 | 3 | | | Rehabilitasi/pemeliharaan jalan | Rehabilitasi Jalan dengan Jenis Konstruksi Hotmix | Bojongsong | Bojongsong | 1200 | M² | 434.586.000 | APBD | Wilayah | | DPUTR |
| 1 | 1 | 3 | 3 | 18 | 3 | | | Rehabilitasi/pemeliharaan jalan | Pengecoran Jl. Rancaoray - Tegalluar RT.01 02 RW. 03 | Buahbatu | Bojongsong | 125 | M² | 103.404.625 | APBD | Wilayah | | DPUTR |
| 1 | 1 | 3 | 3 | 18 | 3 | | | Rehabilitasi/pemeliharaan jalan | Rehabilitasi Jalan dengan Jenis Konstruksi Beton Kp. Pamulangan | Cikitu | Pacet | 520 | M² | 188.320.600 | APBD | Wilayah | | DPUTR |
| 1 | 1 | 3 | 3 | 18 | 3 | | | Rehabilitasi/pemeliharaan jalan | Riad Jalan Kab. Kp. Situdua Rw 07 | Cikitu | Pacet | 160 | M² | 132.357.920 | APBD | Wilayah | | DPUTR |
| 1 | 1 | 3 | 3 | 18 | 3 | | | Rehabilitasi/pemeliharaan jalan | Peningkatan Jalan Lemburawi Sukapura | Pangauban | Pacet | 305 | M² | 252.307.285 | APBD | Wilayah | | DPUTR |
| 1 | 1 | 3 | 3 | 18 | 3 | | | Rehabilitasi/pemeliharaan jalan | Beton Kp. Pasanggahan Rw 02 Rt 01 & Rw 03.2 Kp. Ciharang Rw 04.2 Kp. Cihajo Rw 07 | Girimulya | Pacet | 230 | M² | 190.264.510 | APBD | Wilayah | | DPUTR |
| 1 | 1 | 3 | 3 | 18 | 3 | | | Rehabilitasi/pemeliharaan jalan | Peningkatan Jalan Kp. Ciharang Rw 04 | Girimulya | Pacet | 230 | M² | 190.264.510 | APBD | Wilayah | | DPUTR |
| 1 | 1 | 3 | 3 | 18 | 3 | | | Rehabilitasi/pemeliharaan jalan | Rehabilitasi Jalan dengan Konstruksi Beton Rw 08 | Mekarsari | Pacet | 230 | M² | 190.264.510 | APBD | Wilayah | | DPUTR |
| 1 | 1 | 3 | 3 | 18 | 3 | | | Rehabilitasi/pemeliharaan jalan | Rabat Beton Jalan Cicango - Lampeungan Kp. Cicango RW.10 Ds.Pangguh | Pangguh | Ibun | 236 | M² | 195.227.932 | APBD | Wilayah | | DPUTR |
| 1 | 1 | 3 | 3 | 18 | 3 | | | Rehabilitasi/pemeliharaan jalan | Hotmix Jalan Lemah Luhur - Ibun Kp. Lebak Pulus RW.05 Ds.Pangguh | Pangguh | Ibun | 405 | M² | 146.672.775 | APBD | Wilayah | | DPUTR |
| 1 | 1 | 3 | 3 | 18 | 3 | | | Rehabilitasi/pemeliharaan jalan | Rehabilitasi Jalan dengan Jenis Konstruksi Hotmix | | Ibun | 650 | M² | 235.400.750 | APBD | Wilayah | | DPUTR |
| 1 | 1 | 3 | 3 | 18 | 3 | | | Rehabilitasi/pemeliharaan jalan | Hotmix Jalan Laksana - Walahir | | Ibun | 500 | M² | 181.077.500 | APBD | Wilayah | | DPUTR |
| 1 | 1 | 3 | 3 | 18 | 3 | | | Rehabilitasi/pemeliharaan jalan | Hotmix/Rabat Beton Jl. Kabupaten 800 m x 3 m | | Ibun | 780 | M² | 282.480.900 | APBD | Wilayah | | DPUTR |
| 1 | 1 | 3 | 3 | 18 | 3 | | | Rehabilitasi/pemeliharaan jalan | Rehabilitasi Jalan dengan Jenis Konstruksi Hotmix | | Ibun | 470 | M² | 170.212.850 | APBD | Wilayah | | DPUTR |
| 1 | 1 | 3 | 3 | 18 | 3 | | | Rehabilitasi/pemeliharaan jalan | Hotmix Jl. Antar Kecamatan/Jalan Tembus | | Ibun | 1700 | M² | 615.663.500 | APBD | Wilayah | | DPUTR |
| 1 | 1 | 3 | 3 | 18 | 3 | | | Rehabilitasi/pemeliharaan jalan | Hotmix Jl. Antar Kecamatan/Jalan Tembus | | Ibun | 705 | M² | 255.319.275 | APBD | Wilayah | | DPUTR |
| 1 | 1 | 3 | 3 | 18 | 3 | | | Rehabilitasi/pemeliharaan jalan | Rabat Beton Jl. Panglilingan - Ciekek Desa Talun | | Ibun | 188 | M² | 155.520.556 | APBD | Wilayah | | DPUTR |
| 1 | 1 | 3 | 3 | 18 | 3 | | | Rehabilitasi/pemeliharaan jalan | Rehabilitasi Jalan Laston (t=20 cm) Peningkatan Jalan Laston 4 m Jalan Tembus Danodan Cihalinun | Cibeureum | Kertasari | 1160 | M² | 420.099.800 | APBD | Wilayah | | DPUTR |
| 1 | 1 | 3 | 3 | 18 | 3 | | | Rehabilitasi/pemeliharaan jalan | Peningkatan Jalan Kabupaten (Rabat Beton) Jalan Cihawuk - Ciakar | Cihawuk | Kertasari | 719 | M² | 594.783.403 | APBD | Wilayah | | DPUTR |
| 1 | 1 | 3 | 3 | 18 | 3 | | | Rehabilitasi/pemeliharaan jalan | Peningkatan Jalan Rabat Beton Arah Cikembang Cibeureum | Cikembang | Kertasari | 755 | M² | 624.563.935 | APBD | Wilayah | | DPUTR |
| 1 | 1 | 3 | 3 | 18 | 3 | | | Rehabilitasi/pemeliharaan jalan | Peningkatan Jalan Rabat Beton Pajaten - Cibitung Kertasari | Tarumajaya | Kertasari | 241 | M² | 199.364.117 | APBD | Wilayah | | DPUTR |
| 1 | 1 | 3 | 3 | 18 | 3 | | | Rehabilitasi/pemeliharaan jalan | Peningkatan Jalan Rabat Beton Kp. Rawasari Rw 18 - Rw 20 | Tarumajaya | Kertasari | 165 | M² | 136.494.105 | APBD | Wilayah | | DPUTR |
| 1 | 1 | 3 | 3 | 18 | 3 | | | Rehabilitasi/pemeliharaan jalan | Peningkatan Jalan Rabat Beton Rw 09, 10 | Tarumajaya | Kertasari | 155 | M² | 128.221.735 | APBD | Wilayah | | DPUTR |
| 1 | 1 | 3 | 3 | 18 | 3 | | | Rehabilitasi/pemeliharaan jalan | Peningkatan Jalan Pengembangan Jalan Kabupaten (Beton) Santosa - Seda | Santosa | Kertasari | 188 | M² | 155.520.556 | APBD | Wilayah | | DPUTR |
| 1 | 1 | 3 | 3 | 18 | 3 | | | Rehabilitasi/pemeliharaan jalan | Peningkatan Jalan Pengembangan Jalan Kabupaten (Beton) Santosa - Wasuka | Santosa | Kertasari | 188 | M² | 155.520.556 | APBD | Wilayah | | DPUTR |
| 1 | 1 | 3 | 3 | 18 | 3 | | | Rehabilitasi/pemeliharaan jalan | Peningkatan Jalan Pengembangan Jalan Kabupaten (Beton) Santosa - Tarumajaya | Santosa | Kertasari | 188 | M² | 155.520.556 | APBD | Wilayah | | DPUTR |
| 1 | 1 | 3 | 3 | 18 | 3 | | | Rehabilitasi/pemeliharaan jalan | Hotmix Pengembangan Jalan Desa (Pengerasan Hotmix) Mekarsari - Kencana | Santosa | Kertasari | 400 | M² | 144.862.000 | APBD | Wilayah | | DPUTR |
| 1 | 1 | 3 | 3 | 18 | 3 | | | Rehabilitasi/pemeliharaan jalan | Rehabilitasi Jalan dengan Jenis Konstruksi Hotmix Pengembangan Jalan Desa (Pengerasan Hotmix) Mekarsari - Tanjunosari | Santosa | Kertasari | 400 | M² | 144.862.000 | APBD | Wilayah | | DPUTR |
| 1 | 1 | 3 | 3 | 18 | 3 | | | Rehabilitasi/pemeliharaan jalan | Rehab Jalan Beton (t=25 cm) Rehab Jalan Beton Cibutarua - Santosa | Neglawangi | Kertasari | 1400 | M² | 1.158.131.800 | APBD | Wilayah | | DPUTR |

| | | | | | | | | | | | | | | | | | | |
|---|---|---|---|----|---|--|--|---------------------------------|--|-------------------|-------------|------|----|-------------|------|---------|--|-------|
| 1 | 1 | 3 | 3 | 18 | 3 | | | Rehabilitasi/pemeliharaan jalan | Betonisasi Jalan Awiligar Betonisasi Jalan Awiligar | Cibeunying | Cimenyang | 1115 | M² | 922.369.255 | APBD | Wilayah | | DPUTR |
| 1 | 1 | 3 | 3 | 18 | 3 | | | Rehabilitasi/pemeliharaan jalan | Rehabilitasi Jalan dengan Jenis Konstruksi Hotmix | Ciburial | Cimenyang | 1495 | M² | 541.421.725 | APBD | Wilayah | | DPUTR |
| 1 | 1 | 3 | 3 | 18 | 3 | | | Rehabilitasi/pemeliharaan jalan | Betonisasi Jalan Kabupaten Pasir Impun Ciurmun - Cikawari 700 M2 | Cikadut | Cimenyang | 662 | M² | 547.630.894 | APBD | Wilayah | | DPUTR |
| 1 | 1 | 3 | 3 | 18 | 3 | | | Rehabilitasi/pemeliharaan jalan | Betonisasi Jalan Betonisasi Jalan | Cimenyang | Cimenyang | 965 | M² | 798.283.705 | APBD | Wilayah | | DPUTR |
| 1 | 1 | 3 | 3 | 18 | 3 | | | Rehabilitasi/pemeliharaan jalan | Betonisasi Jalan Kabupaten Sindanglaya - Taretepat | Mekarmantik | Cimenyang | 732 | M² | 605.537.484 | APBD | Wilayah | | DPUTR |
| 1 | 1 | 3 | 3 | 18 | 3 | | | Rehabilitasi/pemeliharaan jalan | Betonisasi Jalan Kp. Pasir Pogor - Tugu | Mekarsaluyu | Cimenyang | 150 | M² | 124.085.550 | APBD | Wilayah | | DPUTR |
| 1 | 1 | 3 | 3 | 18 | 3 | | | Rehabilitasi/pemeliharaan jalan | Betonisasi Jalan Pasir Pogor - Sekerundeui | Mekarsaluyu | Cimenyang | 150 | M² | 124.085.550 | APBD | Wilayah | | DPUTR |
| 1 | 1 | 3 | 3 | 18 | 3 | | | Rehabilitasi/pemeliharaan jalan | Betonisasi Jalan Pasir Honjeluhur | Padasuka | Cimenyang | 574 | M² | 474.834.038 | APBD | Wilayah | | DPUTR |
| 1 | 1 | 3 | 3 | 18 | 3 | | | Rehabilitasi/pemeliharaan jalan | Betonisasi Jln Pasiruhur Betonisasi Jln Pasiruhur | Padasuka | Cimenyang | 574 | M² | 474.834.038 | APBD | Wilayah | | DPUTR |
| 1 | 1 | 3 | 3 | 18 | 3 | | | Rehabilitasi/pemeliharaan jalan | Pembangunan Jalan dan jembatan (peningkatan jalan Kabupaten/COR beton) | Sindanglaya | Cimenyang | 248 | M² | 205.154.776 | APBD | Wilayah | | DPUTR |
| 1 | 1 | 3 | 3 | 18 | 3 | | | Rehabilitasi/pemeliharaan jalan | Hotmix Jalan Pesantren Kiarabunut Ds. Kiangroke | Kiangroke | Banjaran | 1104 | M² | 399.819.120 | APBD | Wilayah | | DPUTR |
| 1 | 1 | 3 | 3 | 18 | 3 | | | Rehabilitasi/pemeliharaan jalan | Jalan Margahurip Haungombong Desa Margahurip | Margahurip | Banjaran | 425 | M² | 351.575.725 | APBD | Wilayah | | DPUTR |
| 1 | 1 | 3 | 3 | 18 | 3 | | | Rehabilitasi/pemeliharaan jalan | Rehab. Jalan Desa (Sindangpanon - Pasirmulya - Campakmulya) | Pasirmulya | Banjaran | 617 | M² | 510.405.229 | APBD | Wilayah | | DPUTR |
| 1 | 1 | 3 | 3 | 18 | 3 | | | Rehabilitasi/pemeliharaan jalan | Rehabilitasi Jalan Beton Jl. Ciapus - Mekarjaya - Kolelega | Mekarjaya | Banjaran | 241 | M² | 199.364.117 | APBD | Wilayah | | DPUTR |
| 1 | 1 | 3 | 3 | 18 | 3 | | | Rehabilitasi/pemeliharaan jalan | Laston Jalan Kamasan - Tarajusari Laston Jalan Kamasan - Tarajusari | Tarajusari | Banjaran | 865 | M² | 313.264.075 | APBD | Wilayah | | DPUTR |
| 1 | 1 | 3 | 3 | 18 | 3 | | | Rehabilitasi/pemeliharaan jalan | Hotmix Rv 15 Rv 19 desa Banjaran Wetan Jl. Cihamerang - Kiarapayung - Cimanis | Banjaran wetan | Banjaran | 400 | M² | 144.862.000 | APBD | Wilayah | | DPUTR |
| 1 | 1 | 3 | 3 | 18 | 3 | | | Rehabilitasi/pemeliharaan jalan | Rabat Beton Rv 16 Rv 13 Desa Banjaran Wetan Jl. Cihamerang - Kiarapayung - Cimanis | Banjaran wetan | Banjaran | 236 | M² | 195.227.932 | APBD | Wilayah | | DPUTR |
| 1 | 1 | 3 | 3 | 18 | 3 | | | Rehabilitasi/pemeliharaan jalan | Rabat Beton Jalan Utama Rv 06 Rv 07 Jl. Ciapus - Sindangpanon | Sindangpanon | Banjaran | 604 | M² | 499.651.148 | APBD | Wilayah | | DPUTR |
| 1 | 1 | 3 | 3 | 18 | 3 | | | Rehabilitasi/pemeliharaan jalan | Laston Jalan Alternatif Pajagalan s/d Stasiun | Banjaran Kulon | Banjaran | 550 | M² | 199.185.250 | APBD | Wilayah | | DPUTR |
| 1 | 1 | 3 | 3 | 18 | 3 | | | Rehabilitasi/pemeliharaan jalan | Peningkatan Jalan BUDP RW.05 Ds.Cangkuang Wetan | Cangkuang Wetan | Dayeuhkolot | 480 | M² | 397.073.760 | APBD | Wilayah | | DPUTR |
| 1 | 1 | 3 | 3 | 18 | 3 | | | Rehabilitasi/pemeliharaan jalan | Peningkatan Jalan Rigid Rv.07,09 Ds.Cangkuang Kulon | Cangkuang Kulon | Dayeuhkolot | 450 | M² | 372.256.650 | APBD | Wilayah | | DPUTR |
| 1 | 1 | 3 | 3 | 18 | 3 | | | Rehabilitasi/pemeliharaan jalan | Peningkatan Jalan Rigid Rv.13 Ds.Cangkuang Kulon | Cangkuang Kulon | Dayeuhkolot | 450 | M² | 372.256.650 | APBD | Wilayah | | DPUTR |
| 1 | 1 | 3 | 3 | 18 | 3 | | | Rehabilitasi/pemeliharaan jalan | Peningkatan Jalan Rigid Rv.23 Ds.Cangkuang Kulon | Cangkuang Kulon | Dayeuhkolot | 450 | M² | 372.256.650 | APBD | Wilayah | | DPUTR |
| 1 | 1 | 3 | 3 | 18 | 3 | | | Rehabilitasi/pemeliharaan jalan | Rehabilitasi Jalan Suka Birus Ds. Citeureup | Citeureup | Dayeuhkolot | 1080 | M² | 391.127.400 | APBD | Wilayah | | DPUTR |
| 1 | 1 | 3 | 3 | 18 | 3 | | | Rehabilitasi/pemeliharaan jalan | Rehabilitasi Jalan Beton Rt.04/RW.02 Ds. Sukapura | Sukapura | Dayeuhkolot | 240 | M² | 198.536.880 | APBD | Wilayah | | DPUTR |
| 1 | 1 | 3 | 3 | 18 | 3 | | | Rehabilitasi/pemeliharaan jalan | Rehabilitasi Jalan Hotmix | Pasawahan | Dayeuhkolot | 870 | M² | 315.074.850 | APBD | Wilayah | | DPUTR |
| 1 | 1 | 3 | 3 | 18 | 3 | | | Rehabilitasi/pemeliharaan jalan | Peningkatan Jalan Rigid Beton K - 350 t=20 cm | Padaulun | Majalaya | 501 | M² | 414.445.737 | APBD | Wilayah | | DPUTR |
| 1 | 1 | 3 | 3 | 18 | 3 | | | Rehabilitasi/pemeliharaan jalan | Peningkatan Jalan Rigid Beton K - 350 t=20 cm | Padaulun | Majalaya | 250 | M² | 206.809.250 | APBD | Wilayah | | DPUTR |
| 1 | 1 | 3 | 3 | 18 | 3 | | | Rehabilitasi/pemeliharaan jalan | Pemeliharaan Jalan Laston AC - WC t=4 cm | Neglasari | Majalaya | 270 | M² | 112.745.817 | APBD | Wilayah | | DPUTR |
| 1 | 1 | 3 | 3 | 18 | 3 | | | Rehabilitasi/pemeliharaan jalan | Peningkatan Jalan Rigid Beton K - 350 t=20 cm | Majakerta | Majalaya | 300 | M² | 248.171.100 | APBD | Wilayah | | DPUTR |
| 1 | 1 | 3 | 3 | 18 | 3 | | | Rehabilitasi/pemeliharaan jalan | Peningkatan Jalan Rigid Beton K - 350 t=20 cm | Majakerta | Majalaya | 60 | M² | 150.000.000 | APBD | Wilayah | | DPUTR |
| 1 | 1 | 3 | 3 | 18 | 3 | | | Rehabilitasi/pemeliharaan jalan | Pemeliharaan Jalan Laston AC - WC t=4 cm | Sukamaju | Majalaya | 1374 | M² | 497.600.970 | APBD | Wilayah | | DPUTR |
| 1 | 1 | 3 | 3 | 18 | 3 | | | Rehabilitasi/pemeliharaan jalan | Pemeliharaan Jalan Laston AC - WC t=4 cm | Majakerta | Majalaya | 2000 | M² | 724.310.000 | APBD | Wilayah | | DPUTR |
| 1 | 1 | 3 | 3 | 18 | 3 | | | Rehabilitasi/pemeliharaan jalan | Peningkatan Jalan Rigid Beton K - 350 t=20 cm | Majakerta | Majalaya | 60 | M² | 150.000.000 | APBD | Wilayah | | DPUTR |
| 1 | 1 | 3 | 3 | 18 | 3 | | | Rehabilitasi/pemeliharaan jalan | Perbaikan Jalan Hotmix Rv 08/koper II | Sukamenak | Margahayu | 800 | M² | 289.724.000 | APBD | Wilayah | | DPUTR |
| 1 | 1 | 3 | 3 | 18 | 3 | | | Rehabilitasi/pemeliharaan jalan | Perbaikan Jalan Beton Rv 01/kopei I | Sukamenak | Margahayu | 300 | M² | 248.171.100 | APBD | Wilayah | | DPUTR |
| 1 | 1 | 3 | 3 | 18 | 3 | | | Rehabilitasi/pemeliharaan jalan | Pemeliharaan Jalan Laston AC - WC t=4cm Rv 11/koper II | Sukamenak | Margahayu | 520 | M² | 188.320.600 | APBD | Wilayah | | DPUTR |
| 1 | 1 | 3 | 3 | 18 | 3 | | | Rehabilitasi/pemeliharaan jalan | Pemeliharaan Jalan Laston AC - WC t=4cm sukamenak Indah | Sayati | Margahayu | 500 | M² | 181.077.500 | APBD | Wilayah | | DPUTR |
| 1 | 1 | 3 | 3 | 18 | 3 | | | Rehabilitasi/pemeliharaan jalan | Ralqueurep. Cikotot. Manglid Ralqueurep. Cikotot. Manglid | Margahayu selatan | Margahayu | 1000 | M² | 362.155.000 | APBD | Wilayah | | DPUTR |
| 1 | 1 | 3 | 3 | 18 | 3 | | | Rehabilitasi/pemeliharaan jalan | Peningkatan Jalan Rigid Beton K - 350 t=20 cm | Margahayu Tengah | Margahayu | 520 | M² | 430.163.240 | APBD | Wilayah | | DPUTR |
| 1 | 1 | 3 | 3 | 18 | 3 | | | Rehabilitasi/pemeliharaan jalan | Peningkatan Jalan/Palgenep Rv 4 | Margahayu selatan | Margahayu | 520 | M² | 430.163.240 | APBD | Wilayah | | DPUTR |

| | | | | | | | | | | | | | | | | | | |
|---|---|---|---|----|---|--|--|---------------------------------|---|----------------|-------------|------------|----|---------------|------|---------|--|-------|
| 1 | 1 | 3 | 3 | 18 | 3 | | | Rehabilitasi/pemeliharaan jalan | Hotmix Ji. Batu Belang - Puncak Mulya | Sukaluyu | Pangalengan | 1244 | M² | 450.520.820 | APBD | Wilayah | | DPUTR |
| 1 | 1 | 3 | 3 | 18 | 3 | | | Rehabilitasi/pemeliharaan jalan | Hotmix II. Puncak Mulya - Bunikasih | Marqamukti | Pangalengan | 442 | M² | 160.072.510 | APBD | Wilayah | | DPUTR |
| 1 | 1 | 3 | 3 | 18 | 3 | | | Rehabilitasi/pemeliharaan jalan | Pembangunan Laston Ji. Bendungan | Sukaluyu | Pangalengan | 400 | M² | 144.862.000 | APBD | Wilayah | | DPUTR |
| 1 | 1 | 3 | 3 | 18 | 3 | | | Rehabilitasi/pemeliharaan jalan | Peningkatan Jalan jalan pintu - sedep | | Pangalengan | 472 | M² | 390.455.864 | APBD | Wilayah | | DPUTR |
| 1 | 1 | 3 | 3 | 18 | 3 | | | Rehabilitasi/pemeliharaan jalan | Jalan pintu wates | | Pangalengan | 472 | M² | 390.455.864 | APBD | Wilayah | | DPUTR |
| 1 | 1 | 3 | 3 | 18 | 3 | | | Rehabilitasi/pemeliharaan jalan | Hotmix jalan lebak bako | | Pangalengan | 550 | M² | 199.185.250 | APBD | Wilayah | | DPUTR |
| 1 | 1 | 3 | 3 | 18 | 3 | | | Rehabilitasi/pemeliharaan jalan | Hotmix jalan Purbasari | | Pangalengan | 1355 | M² | 490.720.025 | APBD | Wilayah | | DPUTR |
| 1 | 1 | 3 | 3 | 18 | 3 | | | Rehabilitasi/pemeliharaan jalan | Hotmix jalan Firdaus - Danulafah | Marqamekar | Pangalengan | 1350 | M² | 488.909.250 | APBD | Wilayah | | DPUTR |
| 1 | 1 | 3 | 3 | 18 | 3 | | | Rehabilitasi/pemeliharaan jalan | Hotmix jalan Puncakrava | | Pangalengan | 1350 | M² | 488.909.250 | APBD | Wilayah | | DPUTR |
| 1 | 1 | 3 | 3 | 18 | 3 | | | Rehabilitasi/pemeliharaan jalan | Hotmix Los Cimaung - Kertamanah | | Pangalengan | 1354 | M² | 490.357.870 | APBD | Wilayah | | DPUTR |
| 1 | 1 | 3 | 3 | 18 | 3 | | | Rehabilitasi/pemeliharaan jalan | Laston Jalan Desa Babakan Kec. Ciparay | Babakan | Ciparay | 600 | M² | 217.293.000 | APBD | Wilayah | | DPUTR |
| 1 | 1 | 3 | 3 | 18 | 3 | | | Rehabilitasi/pemeliharaan jalan | Peningkatan Jalan Rigid Beton K-350 t=20 cm | Mangunharja | Ciparay | 1643 | M² | 1.359.150.391 | APBD | Wilayah | | DPUTR |
| 1 | 1 | 3 | 3 | 18 | 3 | | | Rehabilitasi/pemeliharaan jalan | Peningkatan Jalan Rigid Beton K-350 t=20 cm | Mangunharja | Ciparay | 257 | M² | 212.599.909 | APBD | Wilayah | | DPUTR |
| 1 | 1 | 3 | 3 | 18 | 3 | | | Rehabilitasi/pemeliharaan jalan | Peningkatan Jalan Rigid Beton K-350 t=20 cm | Mangunharja | Ciparay | 512 | M² | 423.545.344 | APBD | Wilayah | | DPUTR |
| 1 | 1 | 3 | 3 | 18 | 3 | | | Rehabilitasi/pemeliharaan jalan | Peningkatan Jalan Rigid Beton K-350 t=20 cm | Gunungleutik | Ciparay | 222 | M² | 183.646.614 | APBD | Wilayah | | DPUTR |
| 1 | 1 | 3 | 3 | 18 | 3 | | | Rehabilitasi/pemeliharaan jalan | Pemeliharaan Jalan Laston AC-WC t=4 cm | Serangmekar | Ciparay | 1882 | M² | 681.575.710 | APBD | Wilayah | | DPUTR |
| 1 | 1 | 3 | 3 | 18 | 3 | | | Rehabilitasi/pemeliharaan jalan | Peningkatan Jalan Rigid Beton K-350 t=20 cm | Serangmekar | Ciparay | 1375 | M² | 1.137.450.875 | APBD | Wilayah | | DPUTR |
| 1 | 1 | 3 | 3 | 18 | 3 | | | Rehabilitasi/pemeliharaan jalan | Peningkatan Jalan Rigid Beton K-350 t=20 cm | Babakan | Ciparay | 225 | M² | 186.128.325 | APBD | Wilayah | | DPUTR |
| 1 | 1 | 3 | 3 | 18 | 3 | | | Rehabilitasi/pemeliharaan jalan | Hotmix Jalan Cikancang - Cihanyir - Ciluluk | Cihanyir | Cikancang | 2224 | M² | 805.432.720 | APBD | Wilayah | | DPUTR |
| 1 | 1 | 3 | 3 | 18 | 3 | | | Rehabilitasi/pemeliharaan jalan | Hotmix Jalan Cinangka - Ciawitali | Mandalasari | Cikancang | 13324 | M² | 4.825.353.220 | APBD | Wilayah | | DPUTR |
| 1 | 1 | 3 | 3 | 18 | 3 | | | Rehabilitasi/pemeliharaan jalan | Peningkatan Jalan Rigid Beton K-350 t=20 cm | Gandasari | Katapang | 400 | M² | 330.894.800 | APBD | Wilayah | | DPUTR |
| 1 | 1 | 3 | 3 | 18 | 3 | | | Rehabilitasi/pemeliharaan jalan | Peningkatan Jalan Rigid Beton K-350 t=20 cm | Banyusari | Katapang | 876 | M² | 724.659.612 | APBD | Wilayah | | DPUTR |
| 1 | 1 | 3 | 3 | 18 | 3 | | | Rehabilitasi/pemeliharaan jalan | Peningkatan Jalan Rigid Beton K-350 t=20 cm | Sukamukti | Katapang | 1193 | M² | 986.893.741 | APBD | Wilayah | | DPUTR |
| 1 | 1 | 3 | 3 | 18 | 3 | | | Rehabilitasi/pemeliharaan jalan | Peningkatan Jalan Rigid Beton K-350 t=20 cm | Katapang | Katapang | 967 | M² | 799.938.179 | APBD | Wilayah | | DPUTR |
| 1 | 1 | 3 | 3 | 18 | 3 | | | Rehabilitasi/pemeliharaan jalan | Peningkatan Jalan Rigid Beton K-350 t=20 cm | Pangauban | Katapang | 1500 | M² | 543.232.500 | APBD | Wilayah | | DPUTR |
| 1 | 1 | 3 | 3 | 18 | 3 | | | Rehabilitasi/pemeliharaan jalan | Rehabilitasi Jalan Laston (22-09-02037-01) Jln KabupatenJl. Bojong Malati Panyawungan Ds.Cileunyi Wetan | Cileunyi Wetan | Cileunyi | 550 | M² | 199.185.250 | APBD | Wilayah | | DPUTR |
| 1 | 1 | 3 | 3 | 18 | 3 | | | Rehabilitasi/pemeliharaan jalan | Rehabilitasi Jalan Laston Ds. Cileunyi Kulon | Cileunyi Kulon | Cileunyi | 500 | M² | 181.077.500 | APBD | Wilayah | | DPUTR |
| 1 | 1 | 3 | 3 | 18 | 3 | | | Rehabilitasi/pemeliharaan jalan | Peningkatan Jalan Rigid Ds.Cileunyi Kulon | Cileunyi Kulon | Cileunyi | 250 | M² | 206.809.250 | APBD | Wilayah | | DPUTR |
| 1 | 1 | 3 | 3 | 18 | 3 | | | Rehabilitasi/pemeliharaan jalan | Rehab/pemeliharaan Jalan Laston Ds.Cileunyi Kulon | Cileunyi Kulon | Cileunyi | 500 | M² | 181.077.500 | APBD | Wilayah | | DPUTR |
| 1 | 1 | 3 | 3 | 18 | 3 | | | Rehabilitasi/pemeliharaan jalan | Rehabilitasi Jalan dengan Jenis Konstruksi HotmixJalan SMPN 1 Cileunyi - Cistru Ds.Cimekar | Cimekar | Cileunyi | 510 | M² | 184.699.050 | APBD | Wilayah | | DPUTR |
| 1 | 1 | 3 | 3 | 18 | 3 | | | Rehabilitasi/pemeliharaan jalan | Rehabilitasi Jalan dengan Jenis Konstruksi HotmixJalan Desa (Jl.Sukahati) Ds.Cimekar | Cimekar | Cileunyi | 510 | M² | 184.699.050 | APBD | Wilayah | | DPUTR |
| 1 | 1 | 3 | 3 | 18 | 3 | | | Rehabilitasi/pemeliharaan jalan | Peningkatan Jalan Peningkatan JalanJalan Desa (Jalan SMPN 1 Cileunyi RW.09) Ds.Cimekar | Cimekar | Cileunyi | 240 | M² | 198.536.880 | APBD | Wilayah | | DPUTR |
| 1 | 1 | 3 | 3 | 18 | 3 | | | Rehabilitasi/pemeliharaan jalan | Peningkatan Jalan Peningkatan JalanJalan Desa (Jalan Cikalang rw 04- Pasirkawung rw 06 Ds.Cimekar | Cimekar | Cileunyi | 240 | M² | 198.536.880 | APBD | Wilayah | | DPUTR |
| 1 | 1 | 3 | 3 | 18 | 3 | | | Rehabilitasi/pemeliharaan jalan | Rabat Beton Rabat BetonJalan Desa Mangia cinta Ds.Cimekar | Cimekar | Cileunyi | 240 | M² | 198.536.880 | APBD | Wilayah | | DPUTR |
| 1 | 1 | 3 | 3 | 18 | 3 | | | Rehabilitasi/pemeliharaan jalan | Rigid Beton Peningkatan Jalan Rigid Beton | Cinunuk | Cileunyi | 209,700781 | M² | 173.472.245 | APBD | Wilayah | | DPUTR |
| 1 | 1 | 3 | 3 | 18 | 3 | | | Rehabilitasi/pemeliharaan jalan | Pemel Jalan Laston AC-WC Rehab Jalan Laston | Cinunuk | Cileunyi | 346 | M² | 125.305.630 | APBD | Wilayah | | DPUTR |
| 1 | 1 | 3 | 3 | 18 | 3 | | | Rehabilitasi/pemeliharaan jalan | Pemel Jalan Laston AC-WC Rehab Jalan Laston | Cinunuk | Cileunyi | 330 | M² | 119.511.150 | APBD | Wilayah | | DPUTR |
| 1 | 1 | 3 | 3 | 18 | 3 | | | Rehabilitasi/pemeliharaan jalan | Laston Jalan Sindang Reret - Lapang TrailRw 05 Ds.Cibiru Wetan | Cibiru Wetan | Cileunyi | 450 | M² | 162.969.750 | APBD | Wilayah | | DPUTR |
| 1 | 1 | 3 | 3 | 18 | 3 | | | Rehabilitasi/pemeliharaan jalan | Peningkatan Rigid Ji. Sukaati-Cipelah | Cipelah | Rancabali | 2176 | M² | 1.800.067.712 | APBD | Wilayah | | DPUTR |
| 1 | 1 | 3 | 3 | 18 | 3 | | | Rehabilitasi/pemeliharaan jalan | Pemeliharaan Jalan Laston AC-WC t=4 cmNagarak | Nagarak | Cangkuang | 1271 | M² | 460.299.005 | APBD | Wilayah | | DPUTR |
| 1 | 1 | 3 | 3 | 18 | 3 | | | Rehabilitasi/pemeliharaan jalan | Peningkatan Jalan Rigid Beton K-350 t=20 cmNagarak | Nagarak | Cangkuang | 1000 | M² | 827.237.000 | APBD | Wilayah | | DPUTR |
| 1 | 1 | 3 | 3 | 18 | 3 | | | Rehabilitasi/pemeliharaan jalan | Peningkatan Jalan Rigid Beton K-350 t=20 cmJatisari | Jatisari | Cangkuang | 200 | M² | 165.447.400 | APBD | Wilayah | | DPUTR |

| | | | | | | | | | | | | | | | | | | |
|---|---|---|---|----|---|--|--|---------------------------------|---|-----------------|--------------|------|----|---------------|------|---------|--|-------|
| 1 | 1 | 3 | 3 | 18 | 3 | | | Rehabilitasi/pemeliharaan jalan | Pemeliharaan Jalan Laston AC-WC t=4 cmJatisari | Jatisari | Cangkuang | 500 | M² | 181.077.500 | APBD | Wilayah | | DPUTR |
| 1 | 1 | 3 | 3 | 18 | 3 | | | Rehabilitasi/pemeliharaan jalan | Peningkatan Jalan Rigid Beton K-350 t=20 cmBandasari | Bandasari | Cangkuang | 150 | M² | 124.085.550 | APBD | Wilayah | | DPUTR |
| 1 | 1 | 3 | 3 | 18 | 3 | | | Rehabilitasi/pemeliharaan jalan | Peningkatan Jalan Rigid Beton K-350 t=20 cmBandasari | Bandasari | Cangkuang | 100 | M² | 82.723.700 | APBD | Wilayah | | DPUTR |
| 1 | 1 | 3 | 3 | 18 | 3 | | | Rehabilitasi/pemeliharaan jalan | Peningkatan Jalan Rigid Beton K-350 t=20 cmCangkuang | Cangkuang | Cangkuang | 360 | M² | 297.805.320 | APBD | Wilayah | | DPUTR |
| 1 | 1 | 3 | 3 | 18 | 3 | | | Rehabilitasi/pemeliharaan jalan | Peningkatan Jalan Rigid Beton K-350 t=20 cmPananjung | Pananjung | Cangkuang | 360 | M² | 297.805.320 | APBD | Wilayah | | DPUTR |
| 1 | 1 | 3 | 3 | 18 | 3 | | | Rehabilitasi/pemeliharaan jalan | Pemeliharaan Jalan Laston AC-WC t=4 cmPananjung | Pananjung | Cangkuang | 480 | M² | 173.834.400 | APBD | Wilayah | | DPUTR |
| 1 | 1 | 3 | 3 | 18 | 3 | | | Rehabilitasi/pemeliharaan jalan | Pemeliharaan Jalan Laston AC-WC t=4 cmTanjungsari | Tanjungsari | Cangkuang | 456 | M² | 165.142.680 | APBD | Wilayah | | DPUTR |
| 1 | 1 | 3 | 3 | 18 | 3 | | | Rehabilitasi/pemeliharaan jalan | Pemeliharaan Jalan Laston AC-WC t=4 cmTanjungsari | Tanjungsari | Cangkuang | 342 | M² | 123.857.010 | APBD | Wilayah | | DPUTR |
| 1 | 1 | 3 | 3 | 18 | 3 | | | Rehabilitasi/pemeliharaan jalan | Peningkatan Jalan Rigid Beton K-350 t=20 cmDs. Padasuka Kec. Kutawaringin | Padasuka | Kutawaringin | 140 | M² | 115.813.180 | APBD | Wilayah | | DPUTR |
| 1 | 1 | 3 | 3 | 18 | 3 | | | Rehabilitasi/pemeliharaan jalan | Peningkatan Jalan Rigid Beton K-350 t=20 cmDs. Sukamulya Kec. Kutawaringin | Sukamulya | Kutawaringin | 350 | M² | 289.532.950 | APBD | Wilayah | | DPUTR |
| 1 | 1 | 3 | 3 | 18 | 3 | | | Rehabilitasi/pemeliharaan jalan | RIGID Jln Kopo - Kutawaringin Lanjutan RIGIDDs . Kec. Kutawaringin | | Kutawaringin | 4814 | M² | 3.982.386.000 | APBD | Wilayah | | DPUTR |
| 1 | 1 | 3 | 3 | 18 | 3 | | | Rehabilitasi/pemeliharaan jalan | Peningkatan Jalan Kab/Rabat ,Dusun 1 & 2 | Lebakmuncang | Ciwidey | 1100 | M² | 903.360.700 | APBD | Wilayah | | DPUTR |
| 1 | 1 | 3 | 3 | 18 | 3 | | | Rehabilitasi/pemeliharaan jalan | Rabat Beton Jalan Sukasima-Ciburuy Desa nenakelan | Nengkelan | Ciwidey | 250 | M² | 206.809.250 | APBD | Wilayah | | DPUTR |
| 1 | 1 | 3 | 3 | 18 | 3 | | | Rehabilitasi/pemeliharaan jalan | Peningkatan Jalan Bunisari Ko. Bunisari Batas KBB | Nengkelan | Ciwidey | 500 | M² | 413.618.500 | APBD | Wilayah | | DPUTR |
| 1 | 1 | 3 | 3 | 18 | 3 | | | Rehabilitasi/pemeliharaan jalan | Rehabilitasi jalan dengan jenis konstruksi hotmix ,Rw 20 Keceran | Panundaan | Ciwidey | 600 | M² | 217.293.000 | APBD | Wilayah | | DPUTR |
| 1 | 1 | 3 | 3 | 18 | 3 | | | Rehabilitasi/pemeliharaan jalan | Peningkatan/Pelebaran Jalan Peningkatan/Pelebaran Jalan ,RW 03 SALAH | Panundaan | Ciwidey | 800 | M² | 661.789.600 | APBD | Wilayah | | DPUTR |
| 1 | 1 | 3 | 3 | 18 | 3 | | | Rehabilitasi/pemeliharaan jalan | Rehabilitasi/Pemeliharaan Jalan Simpang-coblongan ,Rw 002 RW 003 | Rawabogo | Ciwidey | 700 | M² | 579.065.900 | APBD | Wilayah | | DPUTR |
| 1 | 1 | 3 | 3 | 18 | 3 | | | Rehabilitasi/pemeliharaan jalan | Hotmix jalan Kabupaten Hotmix Jalan Kabupaten ,RW, 18,06,07 | Sukawening | Ciwidey | 1000 | M² | 362.155.000 | APBD | Wilayah | | DPUTR |
| 1 | 1 | 3 | 3 | 18 | 3 | | | Rehabilitasi/pemeliharaan jalan | Rabat Beton Jalan Lio - Rahayu Rabat Beton Jalan Lio - Rahayu ,Rw 12 | Panyocokan | Ciwidey | 500 | M² | 413.618.500 | APBD | Wilayah | | DPUTR |
| 1 | 1 | 3 | 3 | 18 | 3 | | | Rehabilitasi/pemeliharaan jalan | Rabat beton Jalan Rahayu - Mekarjaya ,RW 08, 14 | Panyocokan | Ciwidey | 553 | M² | 457.462.061 | APBD | Wilayah | | DPUTR |
| 1 | 1 | 3 | 3 | 18 | 3 | | | Rehabilitasi/pemeliharaan jalan | Rehabilitasi Jalan dengan jenis konstruksi Beton RT.02/02. DesaCigondewahhilir Kec. Margaasih | Cigondewahhilir | Margaasih | 2500 | M² | 905.387.500 | APBD | Wilayah | | DPUTR |
| 1 | 1 | 3 | 3 | 18 | 3 | | | Rehabilitasi/pemeliharaan jalan | REHABILITASI JALAN (rabat beton)RW.01 . DesaRahayu Kec. Margaasih | Rahayu | Margaasih | 440 | M² | 363.984.280 | APBD | Wilayah | | DPUTR |
| 1 | 1 | 3 | 3 | 18 | 3 | | | Rehabilitasi/pemeliharaan jalan | REHABILITASI JALAN (rabat beton)rw 007 Jalan Mahmud . DesaRahayu Kec. Margaasih | Rahayu | Margaasih | 900 | M² | 744.513.300 | APBD | Wilayah | | DPUTR |
| 1 | 1 | 3 | 3 | 18 | 3 | | | Rehabilitasi/pemeliharaan jalan | Rehab Jalan/LASTON Rehab Jalan/LASTONJalan Kabupaten . DesaLagadar Kec. Margaasih | Lagadar | Margaasih | 629 | M² | 227.795.495 | APBD | Wilayah | | DPUTR |
| 1 | 1 | 3 | 3 | 18 | 3 | | | Rehabilitasi/pemeliharaan jalan | pembangunan rabat beton jalan jatidesa . DesaMargaasih Kec. Margaasih | Margaasih | Margaasih | 280 | M² | 231.626.360 | APBD | Wilayah | | DPUTR |
| 1 | 1 | 3 | 3 | 18 | 3 | | | Rehabilitasi/pemeliharaan jalan | pembangunan rabat beton jl rancambalngdesa . DesaMargaasih Kec. Margaasih | Margaasih | Margaasih | 450 | M² | 372.256.650 | APBD | Wilayah | | DPUTR |
| 1 | 1 | 3 | 3 | 18 | 3 | | | Rehabilitasi/pemeliharaan jalan | Peningkatan Jalan Solokanjeruk | Solokanjeruk | Solokanjeruk | 661 | M² | 546.803.657 | APBD | Wilayah | | DPUTR |
| 1 | 1 | 3 | 3 | 18 | 3 | | | Rehabilitasi/pemeliharaan jalan | Rehabilitasi jalan dengan jenis konstruksi Hotmix ,Cibodas | Cibodas | Solokanjeruk | 516 | M² | 186.871.980 | APBD | Wilayah | | DPUTR |
| 1 | 1 | 3 | 3 | 18 | 3 | | | Rehabilitasi/pemeliharaan jalan | Peningkatan Jalan Cibodas | Cibodas | Solokanjeruk | 472 | M² | 390.455.864 | APBD | Wilayah | | DPUTR |
| 1 | 1 | 3 | 3 | 18 | 3 | | | Rehabilitasi/pemeliharaan jalan | Peningkatan Jalan Panyadap | Panyadap | Solokanjeruk | 708 | M² | 585.683.796 | APBD | Wilayah | | DPUTR |
| 1 | 1 | 3 | 3 | 18 | 3 | | | Rehabilitasi/pemeliharaan jalan | Peningkatan Jalan Bojoneemas | Bojoneemas | Solokanjeruk | 368 | M² | 304.423.216 | APBD | Wilayah | | DPUTR |
| 1 | 1 | 3 | 3 | 18 | 3 | | | Rehabilitasi/pemeliharaan jalan | Peningkatan Jalan Langensari RW 15-16 Langensari | Langensari | Solokanjeruk | 727 | M² | 601.401.299 | APBD | Wilayah | | DPUTR |
| 1 | 1 | 3 | 3 | 18 | 3 | | | Rehabilitasi/pemeliharaan jalan | Rehabilitasi Jalan Hotmix ,Jalan Kp. Sadu Kidul RW 09 s.d Kp. Sadu Kaler RW.04. Kec.Soreang | | Soreang | 2000 | M² | 724.310.000 | APBD | Wilayah | | DPUTR |
| 1 | 1 | 3 | 3 | 18 | 3 | | | Rehabilitasi/pemeliharaan jalan | Rehabilitasi Jalan Hotmix Jl. Cibereum Santiong RW 11, Kec.Soreang | | Soreang | 784 | M² | 283.929.520 | APBD | Wilayah | | DPUTR |
| 1 | 1 | 3 | 3 | 18 | 3 | | | Rehabilitasi/pemeliharaan jalan | Peningkatan Jalan Peningkatan Jalan Cadas Ngampar RT 03 RW 02 - Sadu Kaler RW 04. Kec.Soreang | | Soreang | 900 | M² | 744.513.300 | APBD | Wilayah | | DPUTR |

| | | | | | | | | | | | | | | | | | | | |
|---|---|---|---|----|---|--|--|---------------------------------|---|-------------------|-------------|------|----|---------------|------|---------|--|--|-------|
| 1 | 1 | 3 | 3 | 18 | 3 | | | Rehabilitasi/pemeliharaan jalan | Rehabilitasi jalan/Rabat Beton Jl. Cimonce - sukajad/mandalaDesa Sukajadi, Kec. Soreang | Soreang | | 420 | M² | 347.439.540 | APBD | Wilayah | | | DPUTR |
| 1 | 1 | 3 | 3 | 18 | 3 | | | Rehabilitasi/pemeliharaan jalan | Rabat Beton Rabat Beton Jln Ciputih RW.12, Kec.Soreang | Soreang | | 340 | M² | 281.260.580 | APBD | Wilayah | | | DPUTR |
| 1 | 1 | 3 | 3 | 18 | 3 | | | Rehabilitasi/pemeliharaan jalan | Beton Jalan Gn. Asupan Beton Jalan Gn. Asupan, Kec. Soreang | Soreang | | 463 | M² | 383.010.731 | APBD | Wilayah | | | DPUTR |
| 1 | 1 | 3 | 3 | 18 | 3 | | | Rehabilitasi/pemeliharaan jalan | Rehabilitasi Jalan hotmik, Kp. Panyirapan RW 04 s/d Kp. Legok Kunci Rw. 02, Kec. Soreang | Soreang | | 390 | M² | 141.240.450 | APBD | Wilayah | | | DPUTR |
| 1 | 1 | 3 | 3 | 18 | 3 | | | Rehabilitasi/pemeliharaan jalan | Rehabilitasi Jalan Jalan babakan RW.09, Kec. Soreang | Soreang | | 538 | M² | 194.839.390 | APBD | Wilayah | | | DPUTR |
| 1 | 1 | 3 | 3 | 18 | 3 | | | Rehabilitasi/pemeliharaan jalan | Rehabilitasi Jalan Rehabilitasi JalanJalan Kp. Koneng santen RW.03, Kec. Soreang | Soreang | | 269 | M² | 97.419.695 | APBD | Wilayah | | | DPUTR |
| 1 | 1 | 3 | 3 | 18 | 3 | | | Rehabilitasi/pemeliharaan jalan | Rehabilitasi JalanJalan Kp. Tanjakan Panjara RW.08, Kec. Soreang | Soreang | | 269 | M² | 97.419.695 | APBD | Wilayah | | | DPUTR |
| 1 | 1 | 3 | 3 | 18 | 3 | | | Rehabilitasi/pemeliharaan jalan | HOTMIK HOTMIK JALAN LEBAKWANGI MENUJU JL CEURI, Kec.Soreang | Soreang | | 552 | M² | 199.909.560 | APBD | Wilayah | | | DPUTR |
| 1 | 1 | 3 | 3 | 18 | 3 | | | Rehabilitasi/pemeliharaan jalan | Peningkatan Jalan Laston (Jalan Walini Tanggeung) RW. ,11,13,14,dan 15 | Bojongloa | Rancaekek | 300 | M² | 248.171.100 | APBD | Wilayah | | | DPUTR |
| 1 | 1 | 3 | 3 | 18 | 3 | | | Rehabilitasi/pemeliharaan jalan | PENINGKATAN JALAN LINGGAR - WR. CINA - BOJONGSALAM, NO RUAS 22.09.01030.17 | Cangkuang | Rancaekek | 300 | M² | 248.171.100 | APBD | Wilayah | | | DPUTR |
| 1 | 1 | 3 | 3 | 18 | 3 | | | Rehabilitasi/pemeliharaan jalan | Perbaikan Jalan/Pengecoran Jalan Warung Cina -Bojongsalam RT 001 ./RW 001 | Haurpugur | Rancaekek | 300 | M² | 248.171.100 | APBD | Wilayah | | | DPUTR |
| 1 | 1 | 3 | 3 | 18 | 3 | | | Rehabilitasi/pemeliharaan jalan | Betonisasi Jalan Rancakendal -Linggar (Titik Kp. Rancakendal) dari insan unggul sampai belokan rancakendal RT 01 RW 08 | Jelegong | Rancaekek | 300 | M² | 248.171.100 | APBD | Wilayah | | | DPUTR |
| 1 | 1 | 3 | 3 | 18 | 3 | | | Rehabilitasi/pemeliharaan jalan | Peningkatan Jalan Ruas Jalan Kabupaten Jl. Warungcina-Jl. Rancakendal 11 (dari mesjid al-jani sampai smp 41) RT. 002 RW. 008 | Linggar | Rancaekek | 300 | M² | 248.171.100 | APBD | Wilayah | | | DPUTR |
| 1 | 1 | 3 | 3 | 18 | 3 | | | Rehabilitasi/pemeliharaan jalan | Peningkatan Jalan Cipanas (belokan bojongkoneng sampai cipanas) RT 004 RW.008 | Nanjungmekar | Rancaekek | 300 | M² | 248.171.100 | APBD | Wilayah | | | DPUTR |
| 1 | 1 | 3 | 3 | 18 | 3 | | | Rehabilitasi/pemeliharaan jalan | REHABILITASI JALAN RABAT BETON JL BUAH DUA RW 06,05,03,04,12 | Rancaekek Wetan | Rancaekek | 600 | M² | 217.293.000 | APBD | Wilayah | | | DPUTR |
| 1 | 1 | 3 | 3 | 18 | 3 | | | Rehabilitasi/pemeliharaan jalan | Program Rehabilitasi/pemeliharaan Jalan dan Jembatan JL.RANCAEKEK-BOBODOLAN BOJONG EMAS RT.01/RW.08 | Rancaekek Kulon | Rancaekek | 300 | M² | 248.171.100 | APBD | Wilayah | | | DPUTR |
| 1 | 1 | 3 | 3 | 18 | 3 | | | Rehabilitasi/pemeliharaan jalan | Beton Jalan Kabupaten Rute Jalan Cibodas-Bojongsalam (dari jalak cagak sampai kantor desa) RT.05 RW.04 | Sangiang | Rancaekek | 300 | M² | 248.171.100 | APBD | Wilayah | | | DPUTR |
| 1 | 1 | 3 | 3 | 18 | 3 | | | Rehabilitasi/pemeliharaan jalan | Rabat Beton JL.RANCAEKEK-BOBODOLAN BOJONG EMAS (dar jembatan Bah Suhro sampai batas coran sukamenak) RT.03 RW.13 | Sukamanah | Rancaekek | 300 | M² | 248.171.100 | APBD | Wilayah | | | DPUTR |
| 1 | 1 | 3 | 3 | 18 | 3 | | | Rehabilitasi/pemeliharaan jalan | rabat beton Rancakendal 2 (dari jembatan cilangang sampai jembatan ciwari) RT 07/RW.05 | Sukamulya | Rancaekek | 300 | M² | 248.171.100 | APBD | Wilayah | | | DPUTR |
| 1 | 1 | 3 | 3 | 18 | 3 | | | Rehabilitasi/pemeliharaan jalan | Peningkatan Jalan Straking Jalan Rancaekek- Bobodolan -Bojong Emas (mulai dari bedeng sampai pertigaan cikeruh) RT 005 / RW 003 | Tegalsumedan g | Rancaekek | 500 | M² | 413.618.500 | APBD | Wilayah | | | DPUTR |
| 1 | 1 | 3 | 3 | 18 | 3 | | | Rehabilitasi/pemeliharaan jalan | Pengecoran Jalan Angrek Bulan (dari belokan angrek bulan sampai bunderan angrek raya) RW. 01 | Rancaekek Kencana | Rancaekek | 300 | M² | 248.171.100 | APBD | Wilayah | | | DPUTR |
| 1 | 1 | 3 | 3 | 18 | 3 | | | Rehabilitasi/pemeliharaan jalan | Pembangunan Jalan Tanjung Raya RW. 11 | Rancaekek Kencana | Rancaekek | 80 | M² | 66.178.960 | APBD | Wilayah | | | DPUTR |
| 1 | 1 | 3 | 3 | 18 | 3 | | | Rehabilitasi/pemeliharaan jalan | Perbaikan Jalan Hotmix Perbaikan Jalan Hotmix | Jatiendah | Cilengkrang | 690 | M² | 249.886.950 | APBD | Wilayah | | | DPUTR |
| 1 | 1 | 3 | 3 | 18 | 3 | | | Rehabilitasi/pemeliharaan jalan | Peningkatan Jalan Rigid Beton k-350 t=20 cm | Girimekar | Cilengkrang | 2250 | M² | 1.861.283.250 | APBD | Wilayah | | | DPUTR |
| 1 | 1 | 3 | 3 | 18 | 3 | | | Rehabilitasi/pemeliharaan jalan | Peningkatan Jalan k-350 t=20 cm | Jatiendah | Cilengkrang | 400 | M² | 330.894.800 | APBD | Wilayah | | | DPUTR |
| 1 | 1 | 3 | 3 | 18 | 3 | | | Rehabilitasi/pemeliharaan jalan | Rehab/Pemeliharaan Laston Jl. Cilengkrang | Cilengkrang | Cilengkrang | 500 | M² | 181.077.500 | APBD | Wilayah | | | DPUTR |
| 1 | 1 | 3 | 3 | 18 | 3 | | | Rehabilitasi/pemeliharaan jalan | Peningkatan Jalan (Lebar 5 M) Peningkatan Jalan Palasari - Waas Desa Sukasari, / Rw.03-04) | Sukasari | Pameungpeuk | 236 | M² | 195.227.932 | APBD | Wilayah | | | DPUTR |
| 1 | 1 | 3 | 3 | 18 | 3 | | | Rehabilitasi/pemeliharaan jalan | Peningkatan Jalan (Lebar 5 M) Peningkatan Jalan Palasari - Waas Desa Sukasari, / Rw.01-02) | Sukasari | Pameungpeuk | 236 | M² | 195.227.932 | APBD | Wilayah | | | DPUTR |

| | | | | | | | | | | | | | | | | | | | |
|---|---|---|---|----|---|--|--|---------------------------------|--|--------------|-------------|-----|----|-------------|------|---------|--|--|-------|
| 1 | 1 | 3 | 3 | 18 | 3 | | | Rehabilitasi/pemeliharaan jalan | Peningkatan Jalan Hotmik Palasari - Waas RW.01 Desa Bojonganmangu | Bojongmangu | Pameungpeuk | 366 | M² | 132.548.730 | APBD | Wilayah | | | DPUTR |
| 1 | 1 | 3 | 3 | 18 | 3 | | | Rehabilitasi/pemeliharaan jalan | Hotmik Jalan Langonsari-Leubakwangi Desa Bojongmangu RW 4,5,6 | Bojongmangu | Pameungpeuk | 705 | M² | 255.319.275 | APBD | Wilayah | | | DPUTR |
| 1 | 1 | 3 | 3 | 18 | 3 | | | Rehabilitasi/pemeliharaan jalan | Peningkatan Jalan Leubakwangi-Langonsari (RW 07 &Kp. Bobojongh Desa Bojongmangu | Bojongmangu | Pameungpeuk | 284 | M² | 102.852.020 | APBD | Wilayah | | | DPUTR |
| 1 | 1 | 3 | 3 | 18 | 3 | | | Rehabilitasi/pemeliharaan jalan | Peningkatan Jalan Langonsari-Sukasari | Langonsari | Pameungpeuk | 500 | M² | 413.618.500 | APBD | Wilayah | | | DPUTR |
| 1 | 1 | 3 | 3 | 18 | 3 | | | Rehabilitasi/pemeliharaan jalan | Peningkatan jalan Jalan gandasari - Pameungpeuk. RW 06 s/d RW 04. Desa Bojong kunci. | Bojongkunci | Pameungpeuk | 650 | M² | 537.704.050 | APBD | Wilayah | | | DPUTR |
| 1 | 1 | 3 | 3 | 18 | 3 | | | Rehabilitasi/pemeliharaan jalan | Peningkatan jalan Jalan Menger-rancaengana (Desa rancamulya) | Rancamulya | Pameungpeuk | 414 | M² | 342.476.118 | APBD | Wilayah | | | DPUTR |
| 1 | 1 | 3 | 3 | 18 | 3 | | | Rehabilitasi/pemeliharaan jalan | Peningkatan jalan Jalan rancakasiat - mengger. (RW 05- 06) | Rancamulya | Pameungpeuk | 400 | M² | 330.894.800 | APBD | Wilayah | | | DPUTR |
| 1 | 1 | 3 | 3 | 18 | 3 | | | Rehabilitasi/pemeliharaan jalan | Peningkatan Jalan Pamujaan serewen Rw.01 Rw.06 | | Nagreg | 333 | M² | 275.469.921 | APBD | Wilayah | | | DPUTR |
| 1 | 1 | 3 | 3 | 18 | 3 | | | Rehabilitasi/pemeliharaan jalan | Rabat Beton Jalan Bojong Mandawarai Desa Bojong | Bojong | Nagreg | 620 | M² | 512.886.940 | APBD | Wilayah | | | DPUTR |
| 1 | 1 | 3 | 3 | 18 | 3 | | | Rehabilitasi/pemeliharaan jalan | JALAN HOT MIX RW. 003 | | Nagreg | 823 | M² | 298.053.565 | APBD | Wilayah | | | DPUTR |
| 1 | 1 | 3 | 3 | 18 | 3 | | | Rehabilitasi/pemeliharaan jalan | Rehabilitasi Jalan dengan jenis konstruksi Hotmik Jl. Cibeunur - Pasanggrahan Kidul | | Nagreg | 543 | M² | 196.650.165 | APBD | Wilayah | | | DPUTR |
| 1 | 1 | 3 | 3 | 18 | 3 | | | Rehabilitasi/pemeliharaan jalan | Program Rehabilitasi/pemeliharaan Jalan Gunung Batu Desa Nagreg Kendan | Nagreg | Nagreg | 647 | M² | 234.314.285 | APBD | Wilayah | | | DPUTR |
| 1 | 1 | 3 | 3 | 18 | 3 | | | Rehabilitasi/pemeliharaan jalan | Rehabilitasi Jalan Hotmix RW. 09 Cikahuripan . Ds.Nagrog Kec. Cicalengka | Nagrog | Cicalengka | 665 | M² | 240.833.075 | APBD | Wilayah | | | DPUTR |
| 1 | 1 | 3 | 3 | 18 | 3 | | | Rehabilitasi/pemeliharaan jalan | Hotmix Jalan Dewi Sartika . Ds.Cicalengka Kulon Kec. Cicalengka | Cicalengka | Cicalengka | 450 | M² | 162.969.750 | APBD | Wilayah | | | DPUTR |
| 1 | 1 | 3 | 3 | 18 | 3 | | | Rehabilitasi/pemeliharaan jalan | Hotmix Jalan Pajagalan . Ds.Cicalengka Kulon Kec. Cicalengka | Cicalengka | Cicalengka | 410 | M² | 148.483.550 | APBD | Wilayah | | | DPUTR |
| 1 | 1 | 3 | 3 | 18 | 3 | | | Rehabilitasi/pemeliharaan jalan | Hot Mix Jalan Kabupaten Hot Mix Jalan KabupatenRw.10 dan Rw.11 . Ds.Cicalengka Wetan Kec. Cicalengka | Cicalengka | Cicalengka | 410 | M² | 148.483.550 | APBD | Wilayah | | | DPUTR |
| 1 | 1 | 3 | 3 | 18 | 3 | | | Rehabilitasi/pemeliharaan jalan | Rehabilitasi Jalan dengan Jalan RT. - 01/03 . Ds.Narawita Kec. Cicalengka | Narawita | Cicalengka | 566 | M² | 468.216.142 | APBD | Wilayah | | | DPUTR |
| 1 | 1 | 3 | 3 | 18 | 3 | | | Rehabilitasi/pemeliharaan jalan | Jalan Kabupaten (Kontruksi Hotmik)Kp Ciseureuh Hillir Rw 16 s/d Kp Nurkam Rw 12 . Ds.Margaasih Kec. Cicalengka | Margaasih | Cicalengka | 500 | M² | 181.077.500 | APBD | Wilayah | | | DPUTR |
| 1 | 1 | 3 | 3 | 18 | 3 | | | Rehabilitasi/pemeliharaan jalan | Peningkatan Jalankp Cantel Rw 15 s/d rw 04 . Ds.Margaasih Kec. Cicalengka | Margaasih | Cicalengka | 240 | M² | 198.536.880 | APBD | Wilayah | | | DPUTR |
| 1 | 1 | 3 | 3 | 18 | 3 | | | Rehabilitasi/pemeliharaan jalan | Rehabilitasi Jalan dengan Peningkatan Jalan Rehabilitasi Jalan dengan Peningkatan Jalankp Cicadas Rw 07 . Ds.Margaasih Kec. Cicalengka | Margaasih | Cicalengka | 212 | M² | 175.374.244 | APBD | Wilayah | | | DPUTR |
| 1 | 1 | 3 | 3 | 18 | 3 | | | Rehabilitasi/pemeliharaan jalan | Rehabilitasi Jalan Hotmix Kp. Pamoyanan RW 001 . Ds.Panenjoan Kec. Cicalengka | Panenjoan | Cicalengka | 750 | M² | 271.616.250 | APBD | Wilayah | | | DPUTR |
| 1 | 1 | 3 | 3 | 18 | 3 | | | Rehabilitasi/pemeliharaan jalan | Rehabilitasi Jalan Hotmix Jalan Kapten Sangun . Ds.Tenjolaya Kec. Cicalengka | Tenjolaya | Cicalengka | 322 | M² | 116.613.910 | APBD | Wilayah | | | DPUTR |
| 1 | 1 | 3 | 3 | 18 | 3 | | | Rehabilitasi/pemeliharaan jalan | Hotmix Kp. Situ Baliung RT 01 RW 06 . Ds.Tanjungwangi Kec. Cicalengka | Tanjungwangi | Cicalengka | 312 | M² | 112.992.360 | APBD | Wilayah | | | DPUTR |
| 1 | 1 | 3 | 3 | 18 | 3 | | | Rehabilitasi/pemeliharaan jalan | Rehabilitasi jalan Hotmik Ds.Warjabakti Kec.Cimaung | Warjabakti | Cimaung | 552 | M² | 199.909.560 | APBD | Wilayah | | | DPUTR |
| 1 | 1 | 3 | 3 | 18 | 3 | | | Rehabilitasi/pemeliharaan jalan | Rehabilitasi jalan Hotmik .Desa Pasirhuni (Cayugede) Kec.Cimaung | Pasirhuni | Cimaung | 552 | M² | 199.909.560 | APBD | Wilayah | | | DPUTR |
| 1 | 1 | 3 | 3 | 18 | 3 | | | Rehabilitasi/pemeliharaan jalan | Rehabilitasi Jalan Hotmik .Desa Cipinang (Jl Cimaung- Maruyuna)Kec.Cimaung | Cipinang | Cimaung | 415 | M² | 150.294.325 | APBD | Wilayah | | | DPUTR |
| 1 | 1 | 3 | 3 | 18 | 3 | | | Rehabilitasi/pemeliharaan jalan | Rehabilitasi jalan dengan jenis konstruksi Hotmik (Ds Cimaung-gambang). Kec.Cimaung | Sukamaju | Cimaung | 280 | M² | 101.403.400 | APBD | Wilayah | | | DPUTR |
| 1 | 1 | 3 | 3 | 18 | 3 | | | Rehabilitasi/pemeliharaan jalan | Rehabilitasi jalan dengan jenis konstruksi Hotmik .Kec.Cimaung | Jagabaya | Cimaung | 962 | M² | 348.393.110 | APBD | Wilayah | | | DPUTR |
| 1 | 1 | 3 | 3 | 18 | 3 | | | Rehabilitasi/pemeliharaan jalan | Rehabilitasi jalan Hotmik .Desa Cikalong Rw. 01 Kec.Cimaung | Cikalong | Cimaung | 416 | M² | 150.656.480 | APBD | Wilayah | | | DPUTR |
| 1 | 1 | 3 | 3 | 18 | 3 | | | Rehabilitasi/pemeliharaan jalan | Rehabilitasi jalan Hotmik Campakamulya-Mekarsari .Kec.Cimaung | Cikalong | Cimaung | 924 | M² | 334.631.220 | APBD | Wilayah | | | DPUTR |

| | | | | | | | | | | | | | | | | | | |
|---|---|---|---|----|---|--|---------------------------------|---|----------|---------|-----|----|-------------|------|---------|--|--|-------|
| 1 | 1 | 3 | 3 | 18 | 3 | | Rehabilitasi/pemeliharaan jalan | Rehabilitasi Jalan Hotmix .Desa Malasari Cangkang Cikalong " Kec. Cimaung | Malasari | Cimaung | 966 | M² | 349.841.730 | APBD | Wilayah | | | DPUTR |
| 1 | 1 | 3 | 3 | 18 | 3 | | Rehabilitasi/pemeliharaan jalan | PENINGKATAN JL.CILEUNYI TERPADU - BTS. KOTA BANDUNG | | | | | 182.600.000 | APBD | PD | | | DPUTR |
| 1 | 1 | 3 | 3 | 18 | 3 | | Rehabilitasi/pemeliharaan jalan | PENINGKATAN JL.SINDANG RERET- CIBIRU WETAN(Tutwuri)-SP.SD CIKONENG | | | | | - | APBD | PD | | | DPUTR |
| 1 | 1 | 3 | 3 | 18 | 3 | | Rehabilitasi/pemeliharaan jalan | PENINGKATAN JL.DAGO ATAS - PAKAR | | | | | - | APBD | PD | | | DPUTR |
| 1 | 1 | 3 | 3 | 18 | 3 | | Rehabilitasi/pemeliharaan jalan | PENINGKATAN JL.PASIR IMPUN (CISUMUN) - CIKAWARI | | | | | - | APBD | PD | | | DPUTR |
| 1 | 1 | 3 | 3 | 18 | 3 | | Rehabilitasi/pemeliharaan jalan | PENINGKATAN JL.SEKEANGGA - SP.4. CILAJA | | | | | 650.000.000 | APBD | PD | | | DPUTR |
| 1 | 1 | 3 | 3 | 18 | 3 | | Rehabilitasi/pemeliharaan jalan | PENINGKATAN JL.TUGU - BONGKOR - MERAK DAMPIT - PATENGGANG | | | | | 500.000.000 | APBD | PD | | | DPUTR |
| 1 | 1 | 3 | 3 | 18 | 3 | | Rehabilitasi/pemeliharaan jalan | PENINGKATAN JL.CIJAMBE - SEKEMANDUNG - SP.4 CILAJA | | | | | 800.000.000 | APBD | PD | | | DPUTR |
| 1 | 1 | 3 | 3 | 18 | 3 | | Rehabilitasi/pemeliharaan jalan | PENINGKATAN JL.PATROL-PALINTANG- BTS.KEC.CILEUNYI/CILENGKRANG(Gar ung) | | | | | - | APBD | PD | | | DPUTR |
| 1 | 1 | 3 | 3 | 18 | 3 | | Rehabilitasi/pemeliharaan jalan | PENINGKATAN JL.CIGANTRI/CIPAGALO - LOGAM | | | | | - | APBD | PD | | | DPUTR |
| 1 | 1 | 3 | 3 | 18 | 3 | | Rehabilitasi/pemeliharaan jalan | PENINGKATAN JL.RANCA ORAY - BODOGOL | | | | | - | APBD | PD | | | DPUTR |
| 1 | 1 | 3 | 3 | 18 | 3 | | Rehabilitasi/pemeliharaan jalan | PENINGKATAN JL.TEGAL LUAR - BTS. NEGLASARI | | | | | - | APBD | PD | | | DPUTR |
| 1 | 1 | 3 | 3 | 18 | 3 | | Rehabilitasi/pemeliharaan jalan | PENINGKATAN JL.TERUSAN LINGKONG - CIGANTRI 2 | | | | | - | APBD | PD | | | DPUTR |
| 1 | 1 | 3 | 3 | 18 | 3 | | Rehabilitasi/pemeliharaan jalan | PENINGKATAN JL.LAGADAR - SELACAU | | | | | - | APBD | PD | | | DPUTR |
| 1 | 1 | 3 | 3 | 18 | 3 | | Rehabilitasi/pemeliharaan jalan | PENINGKATAN JL.RAHAYU - MAHMUD (CIBEUREUM) | | | | | - | APBD | PD | | | DPUTR |
| 1 | 1 | 3 | 3 | 18 | 3 | | Rehabilitasi/pemeliharaan jalan | PENINGKATAN JL.BATURENGAT - CIGONDEWAH - PEURIS | | | | | - | APBD | PD | | | DPUTR |
| 1 | 1 | 3 | 3 | 18 | 3 | | Rehabilitasi/pemeliharaan jalan | PENINGKATAN JL.CIBOLERANG - SEKUKUKUMBUNG | | | | | - | APBD | PD | | | DPUTR |
| 1 | 1 | 3 | 3 | 18 | 3 | | Rehabilitasi/pemeliharaan jalan | PENINGKATAN JL.CICUKANG - MAHMUD (CIBEUREUM) | | | | | - | APBD | PD | | | DPUTR |
| 1 | 1 | 3 | 3 | 18 | 3 | | Rehabilitasi/pemeliharaan jalan | PENINGKATAN JL.AWUG - CIKAMBUI | | | | | - | APBD | PD | | | DPUTR |
| 1 | 1 | 3 | 3 | 18 | 3 | | Rehabilitasi/pemeliharaan jalan | PENINGKATAN JL.CILAMPENI-CIJAGRA | | | | | - | APBD | PD | | | DPUTR |
| 1 | 1 | 3 | 3 | 18 | 3 | | Rehabilitasi/pemeliharaan jalan | PENINGKATAN JL.GANDASARI - BOJONGKUNCI (BTS.KEC.PMPK/KATAPANG) | | | | | - | APBD | PD | | | DPUTR |
| 1 | 1 | 3 | 3 | 18 | 3 | | Rehabilitasi/pemeliharaan jalan | PENINGKATAN JL.KATAPANG-BOJONG SALAK | | | | | - | APBD | PD | | | DPUTR |
| 1 | 1 | 3 | 3 | 18 | 3 | | Rehabilitasi/pemeliharaan jalan | PENINGKATAN JL.PANGAUBAN- BARAKAN SONDARI | | | | | - | APBD | PD | | | DPUTR |
| 1 | 1 | 3 | 3 | 18 | 3 | | Rehabilitasi/pemeliharaan jalan | PENINGKATAN JL.SUKAMUKTI - BOJONGKUNCI (BTS. KEC.KATAPANG/PMP) | | | | | - | APBD | PD | | | DPUTR |
| 1 | 1 | 3 | 3 | 18 | 3 | | Rehabilitasi/pemeliharaan jalan | PENINGKATAN JL.CANGKUANG - CIBLUK | | | | | - | APBD | PD | | | DPUTR |
| 1 | 1 | 3 | 3 | 18 | 3 | | Rehabilitasi/pemeliharaan jalan | PENINGKATAN JL.CITEUREUP - SUKAPURA (JL. SUKA BIRUS) | | | | | - | APBD | PD | | | DPUTR |
| 1 | 1 | 3 | 3 | 18 | 3 | | Rehabilitasi/pemeliharaan jalan | PENINGKATAN JL.MENGGER - SUKAPURA | | | | | - | APBD | PD | | | DPUTR |
| 1 | 1 | 3 | 3 | 18 | 3 | | Rehabilitasi/pemeliharaan jalan | PENINGKATAN JL.BANJARAN - KIARAPAYUNG - CIMANIS | | | | | - | APBD | PD | | | DPUTR |
| 1 | 1 | 3 | 3 | 18 | 3 | | Rehabilitasi/pemeliharaan jalan | PENINGKATAN JL.BANJARAN - PARALISARI | | | | | - | APBD | PD | | | DPUTR |
| 1 | 1 | 3 | 3 | 18 | 3 | | Rehabilitasi/pemeliharaan jalan | PENINGKATAN JL.CIAPUS - MEKARJAYA | | | | | - | APBD | PD | | | DPUTR |
| 1 | 1 | 3 | 3 | 18 | 3 | | Rehabilitasi/pemeliharaan jalan | PENINGKATAN JL.CIAPUS - SINDANGPANON | | | | | - | APBD | PD | | | DPUTR |
| 1 | 1 | 3 | 3 | 18 | 3 | | Rehabilitasi/pemeliharaan jalan | PENINGKATAN JL.CILUNCAT - JATISARI | | | | | - | APBD | PD | | | DPUTR |
| 1 | 1 | 3 | 3 | 18 | 3 | | Rehabilitasi/pemeliharaan jalan | PENINGKATAN JL.JAGABAYA - CIHERANG | | | | | - | APBD | PD | | | DPUTR |
| 1 | 1 | 3 | 3 | 18 | 3 | | Rehabilitasi/pemeliharaan jalan | PENINGKATAN JL.JALAN ALUN-ALUN SELATAN (BANJARAN) | | | | | - | APBD | PD | | | DPUTR |
| 1 | 1 | 3 | 3 | 18 | 3 | | Rehabilitasi/pemeliharaan jalan | PENINGKATAN JL.JALAN STASION (BANJARAN) | | | | | - | APBD | PD | | | DPUTR |
| 1 | 1 | 3 | 3 | 18 | 3 | | Rehabilitasi/pemeliharaan jalan | PENINGKATAN JL.MEKARJAYA - CAMPAKAMULYA | | | | | - | APBD | PD | | | DPUTR |

| | | | | | | | | | | | | | | | | | | | | | |
|---|---|---|---|----|---|--|---------------------------------|--|--|--|--|--|--|--|---|------|----|--|--|--|-------|
| 1 | 1 | 3 | 3 | 18 | 3 | | Rehabilitasi/pemeliharaan jalan | PENINGKATAN JL.JALAN LINGKAR CIPARAY | | | | | | | - | APBD | PD | | | | DPUTR |
| 1 | 1 | 3 | 3 | 18 | 3 | | Rehabilitasi/pemeliharaan jalan | PENINGKATAN JL.JALAN LIO (CIPARAY) | | | | | | | - | APBD | PD | | | | DPUTR |
| 1 | 1 | 3 | 3 | 18 | 3 | | Rehabilitasi/pemeliharaan jalan | PENINGKATAN JL.JALAN MANGGUNG HARJA (CIPARAY) | | | | | | | - | APBD | PD | | | | DPUTR |
| 1 | 1 | 3 | 3 | 18 | 3 | | Rehabilitasi/pemeliharaan jalan | PENINGKATAN JL.JALAN SUKADANA - LELES (CIPARAY) | | | | | | | - | APBD | PD | | | | DPUTR |
| 1 | 1 | 3 | 3 | 18 | 3 | | Rehabilitasi/pemeliharaan jalan | PENINGKATAN JL.MANGGUNG HARJA - SUKAMAJU/MEKARSARI | | | | | | | - | APBD | PD | | | | DPUTR |
| 1 | 1 | 3 | 3 | 18 | 3 | | Rehabilitasi/pemeliharaan jalan | PENINGKATAN JL.RANCAKOLE (BTS.KEC.CIPARAY/ARJASARI) - GARDUH | | | | | | | - | APBD | PD | | | | DPUTR |
| 1 | 1 | 3 | 3 | 18 | 3 | | Rehabilitasi/pemeliharaan jalan | PENINGKATAN JL.TPSA BABAKAN - RABAKAN | | | | | | | - | APBD | PD | | | | DPUTR |
| 1 | 1 | 3 | 3 | 18 | 3 | | Rehabilitasi/pemeliharaan jalan | PENINGKATAN JL.GR. CIKAWAO - JBT. CIKAWAO | | | | | | | - | APBD | PD | | | | DPUTR |
| 1 | 1 | 3 | 3 | 18 | 3 | | Rehabilitasi/pemeliharaan jalan | PENINGKATAN JL.LEMBUR AWI - BTS.KEC.PACET/KERTASARI(ke Sukapura) | | | | | | | - | APBD | PD | | | | DPUTR |
| 1 | 1 | 3 | 3 | 18 | 3 | | Rehabilitasi/pemeliharaan jalan | PENINGKATAN JL.NEGLASARI (BTS.KEC.MAJALAYA/PACET) - MARUYUNG | | | | | | | - | APBD | PD | | | | DPUTR |
| 1 | 1 | 3 | 3 | 18 | 3 | | Rehabilitasi/pemeliharaan jalan | PENINGKATAN JL.CIBEUREUM - CIKEMBANG | | | | | | | - | APBD | PD | | | | DPUTR |
| 1 | 1 | 3 | 3 | 18 | 3 | | Rehabilitasi/pemeliharaan jalan | PENINGKATAN JL.CIHEJO 1 - SUKAPURA | | | | | | | - | APBD | PD | | | | DPUTR |
| 1 | 1 | 3 | 3 | 18 | 3 | | Rehabilitasi/pemeliharaan jalan | PENINGKATAN JL.DANGDANG - CIHAWUK - CIKAR (BTS.GARUT) | | | | | | | - | APBD | PD | | | | DPUTR |
| 1 | 1 | 3 | 3 | 18 | 3 | | Rehabilitasi/pemeliharaan jalan | PENINGKATAN JL.SANTOSA - CIBIJARUA | | | | | | | - | APBD | PD | | | | DPUTR |
| 1 | 1 | 3 | 3 | 18 | 3 | | Rehabilitasi/pemeliharaan jalan | PENINGKATAN JL.WANASUKA (BTS. KEC.PLN/KERTASARI) - SANTOSA | | | | | | | - | APBD | PD | | | | DPUTR |
| 1 | 1 | 3 | 3 | 18 | 3 | | Rehabilitasi/pemeliharaan jalan | PENINGKATAN JL.CIBEUREUM - LEBAKSARI | | | | | | | - | APBD | PD | | | | DPUTR |
| 1 | 1 | 3 | 3 | 18 | 3 | | Rehabilitasi/pemeliharaan jalan | PENINGKATAN JL.SP. PACET - SANTOSA | | | | | | | - | APBD | PD | | | | DPUTR |
| 1 | 1 | 3 | 3 | 18 | 3 | | Rehabilitasi/pemeliharaan jalan | PENINGKATAN JL.BOJONG MALAKA - RANCA MANYAR | | | | | | | - | APBD | PD | | | | DPUTR |
| 1 | 1 | 3 | 3 | 18 | 3 | | Rehabilitasi/pemeliharaan jalan | PENINGKATAN JL.BOJONG MALAKA - SUKASARI | | | | | | | - | APBD | PD | | | | DPUTR |
| 1 | 1 | 3 | 3 | 18 | 3 | | Rehabilitasi/pemeliharaan jalan | PENINGKATAN JL.GENTONG (BTS.KEC.BL.ENDAH/ARJASARI) - CANGKRING | | | | | | | - | APBD | PD | | | | DPUTR |
| 1 | 1 | 3 | 3 | 18 | 3 | | Rehabilitasi/pemeliharaan jalan | PENINGKATAN JL.GIRIHARJA - CANGKRING | | | | | | | - | APBD | PD | | | | DPUTR |
| 1 | 1 | 3 | 3 | 18 | 3 | | Rehabilitasi/pemeliharaan jalan | PENINGKATAN JL.JL. ADIKUSUMAH | | | | | | | - | APBD | PD | | | | DPUTR |
| 1 | 1 | 3 | 3 | 18 | 3 | | Rehabilitasi/pemeliharaan jalan | PENINGKATAN JL.JL. ADIPATI AGUNG (BALEENDAH) | | | | | | | - | APBD | PD | | | | DPUTR |
| 1 | 1 | 3 | 3 | 18 | 3 | | Rehabilitasi/pemeliharaan jalan | PENINGKATAN JL.JL. BALE AGUNG (BALEENDAH) | | | | | | | - | APBD | PD | | | | DPUTR |
| 1 | 1 | 3 | 3 | 18 | 3 | | Rehabilitasi/pemeliharaan jalan | PENINGKATAN JL.JL. MEKARSARI (CIEUNTEUNG/(BALEENDAH)) | | | | | | | - | APBD | PD | | | | DPUTR |
| 1 | 1 | 3 | 3 | 18 | 3 | | Rehabilitasi/pemeliharaan jalan | PENINGKATAN JL.JL. MEKARSARI-MUNJUL | | | | | | | - | APBD | PD | | | | DPUTR |
| 1 | 1 | 3 | 3 | 18 | 3 | | Rehabilitasi/pemeliharaan jalan | PENINGKATAN JL.JL. PIKIRAN RAKYAT (BALEENDAH) | | | | | | | - | APBD | PD | | | | DPUTR |
| 1 | 1 | 3 | 3 | 18 | 3 | | Rehabilitasi/pemeliharaan jalan | PENINGKATAN JL.JL. PURADINATA (BALEENDAH) | | | | | | | - | APBD | PD | | | | DPUTR |
| 1 | 1 | 3 | 3 | 18 | 3 | | Rehabilitasi/pemeliharaan jalan | PENINGKATAN JL.JL. RAA. WIRANATA KUSUMAH (BALEENDAH) | | | | | | | - | APBD | PD | | | | DPUTR |
| 1 | 1 | 3 | 3 | 18 | 3 | | Rehabilitasi/pemeliharaan jalan | PENINGKATAN JL.JL. RAYA ANGGADIREJA (BALEENDAH) | | | | | | | - | APBD | PD | | | | DPUTR |
| 1 | 1 | 3 | 3 | 18 | 3 | | Rehabilitasi/pemeliharaan jalan | PENINGKATAN JL. LEUWIDULANG (PAMLETINGAN) - SUKASARI | | | | | | | - | APBD | PD | | | | DPUTR |
| 1 | 1 | 3 | 3 | 18 | 3 | | Rehabilitasi/pemeliharaan jalan | PENINGKATAN JL.MANGGAHANG - GIRIHARJA | | | | | | | - | APBD | PD | | | | DPUTR |
| 1 | 1 | 3 | 3 | 18 | 3 | | Rehabilitasi/pemeliharaan jalan | PENINGKATAN JL.TUGU - KULALET | | | | | | | - | APBD | PD | | | | DPUTR |
| 1 | 1 | 3 | 3 | 18 | 3 | | Rehabilitasi/pemeliharaan jalan | PENINGKATAN JL.BIRU - CIDAWOLONG | | | | | | | - | APBD | PD | | | | DPUTR |
| 1 | 1 | 3 | 3 | 18 | 3 | | Rehabilitasi/pemeliharaan jalan | PENINGKATAN JL.CIDAWOLONG - TANJUNG - CIMALENCER/BTS. KEC. CIPARAY | | | | | | | - | APBD | PD | | | | DPUTR |
| 1 | 1 | 3 | 3 | 18 | 3 | | Rehabilitasi/pemeliharaan jalan | PENINGKATAN JL.JALAN GANDASOJA (MAJALAYA) | | | | | | | - | APBD | PD | | | | DPUTR |
| 1 | 1 | 3 | 3 | 18 | 3 | | Rehabilitasi/pemeliharaan jalan | PENINGKATAN JL.MAJALAYA - CIPAKU | | | | | | | - | APBD | PD | | | | DPUTR |

| | | | | | | | | | | | | | | | |
|---|---|---|---|----|---|--|---------------------------------|---|--|---------------|------|----|--|--|-------|
| 1 | 1 | 3 | 3 | 18 | 3 | | Rehabilitasi/pemeliharaan jalan | PENINGKATAN JL.PADASUKA - NEGLASARI (BTS.KEC.MAJALAYA/PA/CET) | | 182.600.000 | APBD | PD | | | DPUTR |
| 1 | 1 | 3 | 3 | 18 | 3 | | Rehabilitasi/pemeliharaan jalan | PENINGKATAN JL.PADASUKA - SUKAMAJI/MEKARSARI | | - | APBD | PD | | | DPUTR |
| 1 | 1 | 3 | 3 | 18 | 3 | | Rehabilitasi/pemeliharaan jalan | PENINGKATAN JL.PANGKALAN RAYA - TONJONG - PADALULUN | | - | APBD | PD | | | DPUTR |
| 1 | 1 | 3 | 3 | 18 | 3 | | Rehabilitasi/pemeliharaan jalan | PENINGKATAN JL.PATROL - BALEKAMBANG - PASIRKUKUN | | - | APBD | PD | | | DPUTR |
| 1 | 1 | 3 | 3 | 18 | 3 | | Rehabilitasi/pemeliharaan jalan | PENINGKATAN JL.SARADAN - LANGONSARI (MAJALAYA) | | - | APBD | PD | | | DPUTR |
| 1 | 1 | 3 | 3 | 18 | 3 | | Rehabilitasi/pemeliharaan jalan | PENINGKATAN JL.SOLOKAN JERUK - MAJALAYA | | - | APBD | PD | | | DPUTR |
| 1 | 1 | 3 | 3 | 18 | 3 | | Rehabilitasi/pemeliharaan jalan | PENINGKATAN JL.SUKAMANAH - BTS. SOLOKAN JERUK | | 190.600.000 | APBD | PD | | | DPUTR |
| 1 | 1 | 3 | 3 | 18 | 3 | | Rehabilitasi/pemeliharaan jalan | PENINGKATAN JL.TONJONG - NEGLASARI | | - | APBD | PD | | | DPUTR |
| 1 | 1 | 3 | 3 | 18 | 3 | | Rehabilitasi/pemeliharaan jalan | PENINGKATAN JL.BOJONG - PANYADAP | | - | APBD | PD | | | DPUTR |
| 1 | 1 | 3 | 3 | 18 | 3 | | Rehabilitasi/pemeliharaan jalan | PENINGKATAN JL.BOJONG (CITARIK) - SOLOKAN JERUK | | - | APBD | PD | | | DPUTR |
| 1 | 1 | 3 | 3 | 18 | 3 | | Rehabilitasi/pemeliharaan jalan | PENINGKATAN JL.BOJONG EMAS - BOBODOLAN (CITARIK) | | - | APBD | PD | | | DPUTR |
| 1 | 1 | 3 | 3 | 18 | 3 | | Rehabilitasi/pemeliharaan jalan | PENINGKATAN JL.CIBODAS - BOJONG SALAM/RANCAKUYA (BTS.KEC.SOL.JERUK/RCK) | | 189.600.000 | APBD | PD | | | DPUTR |
| 1 | 1 | 3 | 3 | 18 | 3 | | Rehabilitasi/pemeliharaan jalan | PENINGKATAN JL.JEMBATAN SAPAN (BOJONG EMAS) - SOLOKAN JERUK | | - | APBD | PD | | | DPUTR |
| 1 | 1 | 3 | 3 | 18 | 3 | | Rehabilitasi/pemeliharaan jalan | PENINGKATAN JL.SARADAN - LANGONSARI (SOLOKAN JERUK) | | - | APBD | PD | | | DPUTR |
| 1 | 1 | 3 | 3 | 18 | 3 | | Rehabilitasi/pemeliharaan jalan | PENINGKATAN JL.SP. SOLOKAN JERUK - PANYADAP -BTS. KEC.MAJALAYA | | - | APBD | PD | | | DPUTR |
| 1 | 1 | 3 | 3 | 18 | 3 | | Rehabilitasi/pemeliharaan jalan | PENINGKATAN JL.SP.SOLOKAN JERUK - RANCA KASUMBA | | - | APBD | PD | | | DPUTR |
| 1 | 1 | 3 | 3 | 18 | 3 | | Rehabilitasi/pemeliharaan jalan | PENINGKATAN JL.CIGENTUR - CIPEDES | | - | APBD | PD | | | DPUTR |
| 1 | 1 | 3 | 3 | 18 | 3 | | Rehabilitasi/pemeliharaan jalan | PENINGKATAN JL.CIGENTUR - KARANGTUNGGAL - SRI RAHAYU | | - | APBD | PD | | | DPUTR |
| 1 | 1 | 3 | 3 | 18 | 3 | | Rehabilitasi/pemeliharaan jalan | PENINGKATAN JL.CIJAGRA - MEKARPAWITAN | | - | APBD | PD | | | DPUTR |
| 1 | 1 | 3 | 3 | 18 | 3 | | Rehabilitasi/pemeliharaan jalan | PENINGKATAN JL.CIPAKU - LOA | | 1.025.000.000 | APBD | PD | | | DPUTR |
| 1 | 1 | 3 | 3 | 18 | 3 | | Rehabilitasi/pemeliharaan jalan | PENINGKATAN JL.CIPAKU - MEKARPAWITAN | | - | APBD | PD | | | DPUTR |
| 1 | 1 | 3 | 3 | 18 | 3 | | Rehabilitasi/pemeliharaan jalan | PENINGKATAN JL.DRAWATI - LOA | | - | APBD | PD | | | DPUTR |
| 1 | 1 | 3 | 3 | 18 | 3 | | Rehabilitasi/pemeliharaan jalan | PENINGKATAN JL.EBAH - SUKAMANTRI (BTS.KEC.MJL/PASEH) | | - | APBD | PD | | | DPUTR |
| 1 | 1 | 3 | 3 | 18 | 3 | | Rehabilitasi/pemeliharaan jalan | PENINGKATAN JL.LOA - PATROL (BTS.KAB.GARIT) | | - | APBD | PD | | | DPUTR |
| 1 | 1 | 3 | 3 | 18 | 3 | | Rehabilitasi/pemeliharaan jalan | PENINGKATAN JL.MAJALAYA - CIHAMPÉLAS | | 192.600.000 | APBD | PD | | | DPUTR |
| 1 | 1 | 3 | 3 | 18 | 3 | | Rehabilitasi/pemeliharaan jalan | PENINGKATAN JL.MEKARPAWITAN - DRAWATI | | - | APBD | PD | | | DPUTR |
| 1 | 1 | 3 | 3 | 18 | 3 | | Rehabilitasi/pemeliharaan jalan | PENINGKATAN JL.SUKAMANTRI - LIMUS MANGGUNG | | - | APBD | PD | | | DPUTR |
| 1 | 1 | 3 | 3 | 18 | 3 | | Rehabilitasi/pemeliharaan jalan | PENINGKATAN JL.TANGSIMEKAR - CIPEDES | | - | APBD | PD | | | DPUTR |
| 1 | 1 | 3 | 3 | 18 | 3 | | Rehabilitasi/pemeliharaan jalan | PENINGKATAN JL.CIHAMPÉLAS - IBUN | | - | APBD | PD | | | DPUTR |
| 1 | 1 | 3 | 3 | 18 | 3 | | Rehabilitasi/pemeliharaan jalan | PENINGKATAN JL.IBUN - DUKUH | | - | APBD | PD | | | DPUTR |
| 1 | 1 | 3 | 3 | 18 | 3 | | Rehabilitasi/pemeliharaan jalan | PENINGKATAN JL.IBUN - KAMOJANG | | - | APBD | PD | | | DPUTR |
| 1 | 1 | 3 | 3 | 18 | 3 | | Rehabilitasi/pemeliharaan jalan | PENINGKATAN JL.LAKSANA - KAMOJANG | | - | APBD | PD | | | DPUTR |
| 1 | 1 | 3 | 3 | 18 | 3 | | Rehabilitasi/pemeliharaan jalan | PENINGKATAN JL.LAMPEGAN - DUKUH | | - | APBD | PD | | | DPUTR |
| 1 | 1 | 3 | 3 | 18 | 3 | | Rehabilitasi/pemeliharaan jalan | PENINGKATAN JL.PANGGILINGAN - SUDI - IBUN | | - | APBD | PD | | | DPUTR |
| 1 | 1 | 3 | 3 | 18 | 3 | | Rehabilitasi/pemeliharaan jalan | PENINGKATAN JL.PATROL - KAMOJANG | | 1.071.548.552 | APBD | PD | | | DPUTR |
| 1 | 1 | 3 | 3 | 18 | 3 | | Rehabilitasi/pemeliharaan jalan | PENINGKATAN JL.WALAHIR - LIMUS MANGGUNG | | 1.045.000.000 | APBD | PD | | | DPUTR |
| 1 | 1 | 3 | 3 | 18 | 3 | | Rehabilitasi/pemeliharaan jalan | PENINGKATAN JL.CEBEK - KARAMAT MULYA | | - | APBD | PD | | | DPUTR |
| 1 | 1 | 3 | 3 | 18 | 3 | | Rehabilitasi/pemeliharaan jalan | PENINGKATAN JL.CINCIN - LEBAKWANGI - PARUNGSERAB | | - | APBD | PD | | | DPUTR |
| 1 | 1 | 3 | 3 | 18 | 3 | | Rehabilitasi/pemeliharaan jalan | PENINGKATAN JL.CINCIN - PARUNGSERAB | | - | APBD | PD | | | DPUTR |

| | | | | | | | | | | | | | | | | | | | |
|---|---|---|---|----|---|--|--|---------------------------------|---|------------------|---------------------|--------|----|-------------|------|---------|--|--|-------|
| 1 | 1 | 3 | 3 | 18 | 3 | | | Rehabilitasi/pemeliharaan jalan | Pembangunan Hotmix Jalan | Malakerta | <i>Maialava</i> | 502,00 | M2 | 181.774.200 | APBD | e-pokir | | | DPUTR |
| 1 | 1 | 3 | 3 | 18 | 3 | | | Rehabilitasi/pemeliharaan jalan | Hotmix | Tenjolaya | <i>Pasirambu</i> | 500,00 | M2 | 181.050.000 | APBD | e-pokir | | | DPUTR |
| 1 | 1 | 3 | 3 | 18 | 3 | | | Rehabilitasi/pemeliharaan jalan | Cor beton | Lebakmuncan | <i>Ciwidey</i> | 200,00 | M2 | 165.440.000 | APBD | e-pokir | | | DPUTR |
| 1 | 1 | 3 | 3 | 18 | 3 | | | Rehabilitasi/pemeliharaan jalan | Hotmix | Sorsang | <i>Sorsang</i> | 389,87 | M2 | 141.172.000 | APBD | e-pokir | | | DPUTR |
| 1 | 1 | 3 | 3 | 18 | 3 | | | Rehabilitasi/pemeliharaan jalan | Beton jalan | Botongsoang | <i>Botongsoang</i> | 228,00 | M2 | 188.601.600 | APBD | e-pokir | | | DPUTR |
| 1 | 1 | 3 | 3 | 18 | 3 | | | Rehabilitasi/pemeliharaan jalan | Jalan Utama | Botongarsi | <i>Botongsoang</i> | 225,00 | M2 | 186.120.000 | APBD | e-pokir | | | DPUTR |
| 1 | 1 | 3 | 3 | 18 | 3 | | | Rehabilitasi/pemeliharaan jalan | Pengecoran Jalan | Bojongmalaka | <i>Baleendah</i> | 227,00 | M2 | 187.774.400 | APBD | e-pokir | | | DPUTR |
| 1 | 1 | 3 | 3 | 18 | 3 | | | Rehabilitasi/pemeliharaan jalan | Rabat Beton | Nagrak | <i>Pacet</i> | 226,00 | M2 | 186.947.200 | APBD | e-pokir | | | DPUTR |
| 1 | 1 | 3 | 3 | 18 | 3 | | | Rehabilitasi/pemeliharaan jalan | Hotmix | Katapang | <i>Katapang</i> | 500,00 | M2 | 181.050.000 | APBD | e-pokir | | | DPUTR |
| 1 | 1 | 3 | 3 | 18 | 3 | | | Rehabilitasi/pemeliharaan jalan | Hotmix | Cileunyi Wetan | <i>Cileunyi</i> | 547,68 | M2 | 198.315.000 | APBD | e-pokir | | | DPUTR |
| 1 | 1 | 3 | 3 | 18 | 3 | | | Rehabilitasi/pemeliharaan jalan | Rabat Beton | Cilenokrang | <i>Cilenokrang</i> | 230,00 | M2 | 190.256.000 | APBD | e-pokir | | | DPUTR |
| 1 | 1 | 3 | 3 | 18 | 3 | | | Rehabilitasi/pemeliharaan jalan | PEMBANGUNAN JALAN LINGKUNGAN RABAT BETON | Lagadar | <i>Margaasih</i> | 220,00 | M2 | 181.984.000 | APBD | e-pokir | | | DPUTR |
| 1 | 1 | 3 | 3 | 18 | 3 | | | Rehabilitasi/pemeliharaan jalan | PEMBANGUNAN HOTMIX JALAN | Mekarsari | <i>Pacet</i> | 512,00 | M2 | 185.395.200 | APBD | e-pokir | | | DPUTR |
| 1 | 1 | 3 | 3 | 18 | 3 | | | Rehabilitasi/pemeliharaan jalan | PEMBANGUNAN HOTMIX JALAN | Mekarsari | <i>Pacet</i> | 500,00 | M2 | 181.050.000 | APBD | e-pokir | | | DPUTR |
| 1 | 1 | 3 | 3 | 18 | 3 | | | Rehabilitasi/pemeliharaan jalan | PEMBANGUNAN HOTMIX JALAN | Mekarsari | <i>Pacet</i> | 512,00 | M2 | 185.395.200 | APBD | e-pokir | | | DPUTR |
| 1 | 1 | 3 | 3 | 18 | 3 | | | Rehabilitasi/pemeliharaan jalan | PEMBANGUNAN HOTMIX JALAN | Mekarsari | <i>Pacet</i> | 512,00 | M2 | 185.395.200 | APBD | e-pokir | | | DPUTR |
| 1 | 1 | 3 | 3 | 18 | 3 | | | Rehabilitasi/pemeliharaan jalan | PEMBANGUNAN HOTMIX JALAN | Mekarsari | <i>Pacet</i> | 500,00 | M2 | 181.050.000 | APBD | e-pokir | | | DPUTR |
| 1 | 1 | 3 | 3 | 18 | 3 | | | Rehabilitasi/pemeliharaan jalan | PEMBANGUNAN HOTMIX JALAN | Mekarsari | <i>Pacet</i> | 512,00 | M2 | 185.395.200 | APBD | e-pokir | | | DPUTR |
| 1 | 1 | 3 | 3 | 18 | 3 | | | Rehabilitasi/pemeliharaan jalan | Rehabilitasi jalan lingkungan masyarakat | Tanjungwangi | <i>Pacet</i> | 500,00 | M2 | 181.050.000 | APBD | e-pokir | | | DPUTR |
| 1 | 1 | 3 | 3 | 18 | 3 | | | Rehabilitasi/pemeliharaan jalan | Rehabilitasi jalan lingkungan masyarakat | Tanjungwangi | <i>Pacet</i> | 498,93 | M2 | 180.661.500 | APBD | e-pokir | | | DPUTR |
| 1 | 1 | 3 | 3 | 18 | 3 | | | Rehabilitasi/pemeliharaan jalan | Hotmix | Langensari | <i>Solokanjeruk</i> | 550,00 | M2 | 199.155.000 | APBD | e-pokir | | | DPUTR |
| 1 | 1 | 3 | 3 | 18 | 3 | | | Rehabilitasi/pemeliharaan jalan | Hotmix | Cibodas | <i>Solokanjeruk</i> | 550,00 | M2 | 199.155.000 | APBD | e-pokir | | | DPUTR |
| 1 | 1 | 3 | 3 | 18 | 3 | | | Rehabilitasi/pemeliharaan jalan | PELEBARAN JALAN BABAKAN ENGKOK | Ibun | <i>Ibun</i> | 100,00 | M2 | 82.720.000 | APBD | e-pokir | | | DPUTR |
| 1 | 1 | 3 | 3 | 18 | 3 | | | Rehabilitasi/pemeliharaan jalan | PENINGKATAN JALAN (RABAT BETON) | Buninagara | <i>Kutawaringin</i> | 182,00 | M2 | 150.550.400 | APBD | e-pokir | | | DPUTR |
| 1 | 1 | 3 | 3 | 18 | 3 | | | Rehabilitasi/pemeliharaan jalan | PENINGKATAN JALAN (RABAT BETON) | Sukamulya | <i>Kutawaringin</i> | 182,00 | M2 | 150.550.400 | APBD | e-pokir | | | DPUTR |
| 1 | 1 | 3 | 3 | 18 | 3 | | | Rehabilitasi/pemeliharaan jalan | PENINGKATAN JALAN (RABAT BETON) | Cipelah | <i>Rancabali</i> | 182,00 | M2 | 150.550.400 | APBD | e-pokir | | | DPUTR |
| 1 | 1 | 3 | 3 | 18 | 3 | | | Rehabilitasi/pemeliharaan jalan | PENINGKATAN JALAN (RABAT BETON) | Jelegong | <i>Kutawaringin</i> | 179,34 | M2 | 148.348.800 | APBD | e-pokir | | | DPUTR |
| 1 | 1 | 3 | 3 | 18 | 3 | | | Rehabilitasi/pemeliharaan jalan | Rabat Beton | Magahayu Selatan | <i>Magahayu</i> | 200,00 | M2 | 165.440.000 | APBD | e-pokir | | | DPUTR |
| 1 | 1 | 3 | 3 | 18 | 3 | | | Rehabilitasi/pemeliharaan jalan | RABAT BETON | Dayeuhkolot | <i>Dayeuhkolot</i> | 200,00 | M2 | 165.440.000 | APBD | e-pokir | | | DPUTR |
| 1 | 1 | 3 | 3 | 18 | 3 | | | Rehabilitasi/pemeliharaan jalan | RABAT BETON | Cangkuang Kulon | <i>Dayeuhkolot</i> | 200,00 | M2 | 165.440.000 | APBD | e-pokir | | | DPUTR |
| 1 | 1 | 3 | 3 | 18 | 3 | | | Rehabilitasi/pemeliharaan jalan | PEMBANGUNAN JALAN DESA | Alamendah | <i>Rancabali</i> | 526,10 | M2 | 435.192.000 | APBD | e-pokir | | | DPUTR |
| 1 | 1 | 3 | 3 | 18 | 3 | | | Rehabilitasi/pemeliharaan jalan | RABAT BETON | Bojongloa | <i>Rancalekek</i> | 240,00 | M2 | 198.528.000 | APBD | e-pokir | | | DPUTR |
| 1 | 1 | 3 | 3 | 18 | 3 | | | Rehabilitasi/pemeliharaan jalan | COR JALAN | Cangkuang | <i>Cangkuang</i> | 240,00 | M2 | 198.528.000 | APBD | e-pokir | | | DPUTR |
| 1 | 1 | 3 | 3 | 18 | 3 | | | Rehabilitasi/pemeliharaan jalan | JALAN HOTMIX | Magahayu Selatan | <i>Magahayu</i> | 526,00 | M2 | 190.464.600 | APBD | e-pokir | | | DPUTR |
| 1 | 1 | 3 | 3 | 18 | 3 | | | Rehabilitasi/pemeliharaan jalan | Rabat Beton | Magahayu Tengah | <i>Magahayu</i> | 220,00 | M2 | 181.984.000 | APBD | e-pokir | | | DPUTR |
| 1 | 1 | 3 | 3 | 18 | 3 | | | Rehabilitasi/pemeliharaan jalan | Rabat Beton | Savati | <i>Magahayu</i> | 220,00 | M2 | 181.984.000 | APBD | e-pokir | | | DPUTR |
| 1 | 1 | 3 | 3 | 18 | 3 | | | Rehabilitasi/pemeliharaan jalan | Rehab Betonisasi Jl. Gamblok - Ciganjari | Kamasan | <i>Banjaran</i> | 725,34 | M2 | 600.000.000 | APBD | e-pokir | | | DPUTR |
| 1 | 1 | 3 | 3 | 18 | 3 | | | Rehabilitasi/pemeliharaan jalan | JALAN HOTMIX | Srirahayu | <i>Cikancung</i> | 500,00 | M2 | 181.050.000 | APBD | e-pokir | | | DPUTR |
| 1 | 1 | 3 | 3 | 18 | 3 | | | Rehabilitasi/pemeliharaan jalan | JALAN BETON (BETONISASI) | Tanjunlaya | <i>Cikancung</i> | 220,00 | M2 | 181.984.000 | APBD | e-pokir | | | DPUTR |
| 1 | 1 | 3 | 3 | 18 | 3 | | | Rehabilitasi/pemeliharaan jalan | BETONISASI | Mekarsari | <i>Ciparav</i> | 200,00 | M2 | 165.440.000 | APBD | e-pokir | | | DPUTR |
| 1 | 1 | 3 | 3 | 18 | 3 | | | Rehabilitasi/pemeliharaan jalan | BETONISASI | Girimulya | <i>Pacet</i> | 210,00 | M2 | 173.712.000 | APBD | e-pokir | | | DPUTR |
| 1 | 1 | 3 | 3 | 18 | 3 | | | Rehabilitasi/pemeliharaan jalan | JALAN HOTMIX | Waramekar | <i>Baleendah</i> | 460,00 | M2 | 166.566.000 | APBD | e-pokir | | | DPUTR |
| 1 | 1 | 3 | 3 | 18 | 3 | | | Rehabilitasi/pemeliharaan jalan | BETONISASI | Nanjung | <i>Margaasih</i> | 233,07 | M2 | 192.796.800 | APBD | e-pokir | | | DPUTR |
| 1 | 1 | 3 | 3 | 18 | 3 | | | Rehabilitasi/pemeliharaan jalan | RABAT BETON JALAN | Sukamukti | <i>Katapang</i> | 200,00 | M2 | 165.440.000 | APBD | e-pokir | | | DPUTR |
| 1 | 1 | 3 | 3 | 18 | 3 | | | Rehabilitasi/pemeliharaan jalan | RABAT BETON | Banyusari | <i>Katapang</i> | 240,00 | M2 | 198.528.000 | APBD | e-pokir | | | DPUTR |
| 1 | 1 | 3 | 3 | 18 | 3 | | | Rehabilitasi/pemeliharaan jalan | RABAT BETON | Cilenokrang | <i>Cilenokrang</i> | 200,00 | M2 | 165.440.000 | APBD | e-pokir | | | DPUTR |
| 1 | 1 | 3 | 3 | 18 | 3 | | | Rehabilitasi/pemeliharaan jalan | BETONISASI JALAN | Cimenvan | <i>Cimenvan</i> | 200,00 | M2 | 165.440.000 | APBD | e-pokir | | | DPUTR |
| 1 | 1 | 3 | 3 | 18 | 3 | | | Rehabilitasi/pemeliharaan jalan | PENGECORAN JALAN (BETONISASI) | Cibeunying | <i>Cimenvan</i> | 212,66 | M2 | 175.910.000 | APBD | e-pokir | | | DPUTR |
| 1 | 1 | 3 | 3 | 18 | 3 | | | Rehabilitasi/pemeliharaan jalan | COR BETON | Cikadut | <i>Cimenvan</i> | 230,00 | M2 | 190.256.000 | APBD | e-pokir | | | DPUTR |
| 1 | 1 | 3 | 3 | 18 | 3 | | | Rehabilitasi/pemeliharaan jalan | RABAT BETON | Sukamukti | <i>Cimenvan</i> | 200,00 | M2 | 165.440.000 | APBD | e-pokir | | | DPUTR |
| 1 | 1 | 3 | 3 | 18 | 3 | | | Rehabilitasi/pemeliharaan jalan | RABAT BETON JALAN PENGHUBUNG | Campakamulya | <i>Cimaung</i> | 200,00 | M2 | 165.440.000 | APBD | e-pokir | | | DPUTR |
| 1 | 1 | 3 | 3 | 18 | 3 | | | Rehabilitasi/pemeliharaan jalan | HOTMIX | Wamasari | <i>Pangalengan</i> | 467,45 | M2 | 169.264.000 | APBD | e-pokir | | | DPUTR |
| 1 | 1 | 3 | 3 | 18 | 3 | | | Rehabilitasi/pemeliharaan jalan | Rabat Beton Jalan | Cibeunying | <i>Cimenvan</i> | 230,00 | M2 | 190.256.000 | APBD | e-pokir | | | DPUTR |
| 1 | 1 | 3 | 3 | 18 | 3 | | | Rehabilitasi/pemeliharaan jalan | Rabat Beton Jalan | Mekarsaluyu | <i>Cimenvan</i> | 220,00 | M2 | 181.984.000 | APBD | e-pokir | | | DPUTR |
| 1 | 1 | 3 | 3 | 18 | 3 | | | Rehabilitasi/pemeliharaan jalan | pengaspalan Jalan di RW.10 dan RW.11 Kel.Manggahang Kec.Baleendah | Manggahang | <i>Baleendah</i> | 540,00 | M2 | 195.534.000 | APBD | e-pokir | | | DPUTR |
| 1 | 1 | 3 | 3 | 18 | 3 | | | Rehabilitasi/pemeliharaan jalan | Rehab Pemeliharaan Jalan | Sindangpanon | <i>Banjaran</i> | 212,63 | M2 | 175.888.000 | APBD | e-pokir | | | DPUTR |
| 1 | 1 | 3 | 3 | 18 | 3 | | | Rehabilitasi/pemeliharaan jalan | Rehab Pemeliharaan Jalan | Taralusari | <i>Banjaran</i> | 215,00 | M2 | 177.848.000 | APBD | e-pokir | | | DPUTR |
| 1 | 1 | 3 | 3 | 18 | 3 | | | Rehabilitasi/pemeliharaan jalan | Rabat Beton | Pangalengan | <i>Pangalengan</i> | 203,55 | M2 | 168.380.300 | APBD | e-pokir | | | DPUTR |
| 1 | 1 | 3 | 3 | 18 | 3 | | | Rehabilitasi/pemeliharaan jalan | Rabat Beton | Maromulya | <i>Pangalengan</i> | 200,00 | M2 | 165.440.000 | APBD | e-pokir | | | DPUTR |
| 1 | 1 | 3 | 3 | 18 | 3 | | | Rehabilitasi/pemeliharaan jalan | Rabat Beton | Tribaktimulya | <i>Pangalengan</i> | 200,00 | M2 | 165.440.000 | APBD | e-pokir | | | DPUTR |
| 1 | 1 | 3 | 3 | 18 | 3 | | | Rehabilitasi/pemeliharaan jalan | Hotmix | Cingcin | <i>Sorsang</i> | 520,00 | M2 | 188.292.000 | APBD | e-pokir | | | DPUTR |

| | | | | | | | | | | | | | | | | | | |
|---|---|---|---|----|---|------------|------------------------------------|---|----------------|--------------|-------------|----------------|---------------|------|---------|--|---------------|-------|
| 1 | 1 | 3 | 3 | 18 | 3 | | Rehabilitasi/pemeliharaan jalan | Rabat Beton | Bojongsungu | Pameungpeuk | 230,00 | M ² | 190.256.000 | APBD | e-pokir | | | DPUTR |
| 1 | 1 | 3 | 3 | 18 | 3 | | Rehabilitasi/pemeliharaan jalan | RABAT BETON | Mekarwangi | Ibun | 200,00 | M ² | 165.440.000 | APBD | e-pokir | | | DPUTR |
| 1 | 1 | 3 | 3 | 18 | 3 | | Rehabilitasi/pemeliharaan jalan | RABAT BETON | Bojongsungu | Sokbanjeruk | 200,00 | M ² | 165.440.000 | APBD | e-pokir | | | DPUTR |
| 1 | 1 | 3 | 3 | 18 | 3 | | Rehabilitasi/pemeliharaan jalan | RABAT BETON | Sukamanah | Paseh | 205,06 | M ² | 169.624.000 | APBD | e-pokir | | | DPUTR |
| 1 | 1 | 3 | 3 | 18 | 3 | | Rehabilitasi/pemeliharaan jalan | RABAT BETON | Cimekar | Cileunyi | 227,44 | M ² | 188.139.167 | APBD | e-pokir | | | DPUTR |
| 1 | 1 | 3 | 3 | 18 | 3 | | Rehabilitasi/pemeliharaan jalan | RABAT BETON | Cileunyi Wetan | Cileunyi | 220,00 | M ² | 181.984.000 | APBD | e-pokir | | | DPUTR |
| 1 | 1 | 3 | 3 | 18 | 3 | | Rehabilitasi/pemeliharaan jalan | RABAT BETON | Waluya | Cicalengka | 200,00 | M ² | 165.440.000 | APBD | e-pokir | | | DPUTR |
| 1 | 1 | 3 | 3 | 18 | 3 | | Rehabilitasi/pemeliharaan jalan | RABAT BETON | Cikasungka | Cikancung | 200,00 | M ² | 165.440.000 | APBD | e-pokir | | | DPUTR |
| 1 | 1 | 3 | 3 | 18 | 3 | | Rehabilitasi/pemeliharaan jalan | RABAT BETON | Tanjunlaya | Cikancung | 189,53 | M ² | 156.782.000 | APBD | e-pokir | | | DPUTR |
| 1 | 1 | 3 | 3 | 18 | 3 | 3.1.1.18.3 | Rehabilitasi/pemeliharaan jalan | | | | | | 3.000.000.000 | APBD | | | DPUTR | |
| 1 | 1 | 3 | 3 | 18 | 4 | 3.1.1.18.4 | Rehabilitasi/pemeliharaan jembatan | Jumlah Jembatan yang terpelihara | | | 25 | Lokasi | | APBD | | | 5.000.000.000 | DPUTR |
| 1 | 1 | 3 | 3 | 18 | 4 | | Rehabilitasi/pemeliharaan jembatan | Rehabilitasi Jembatan Cisangkuy - Bojongsungu RW.15 Desa Malakasari | Malakasari | Baleendah | 81 | M ² | 326.332.800 | APBD | Wilayah | | | DPUTR |
| 1 | 1 | 3 | 3 | 18 | 4 | | Rehabilitasi/pemeliharaan jembatan | Rehabilitasi Jembatan Citalutug - Mekarjaya | Mekarjaya | Arjasari | 30 | M ² | 120.864.000 | APBD | Wilayah | | | DPUTR |
| 1 | 1 | 3 | 3 | 18 | 4 | | Rehabilitasi/pemeliharaan jembatan | Rehabilitasi Jembatan Citalutug - Cipangal Sinajel - Cibadak (Baros) | Baros | Arjasari | 28 | M ² | 112.806.400 | APBD | Wilayah | | | DPUTR |
| 1 | 1 | 3 | 3 | 18 | 4 | | Rehabilitasi/pemeliharaan jembatan | Rehabilitasi Jembatan | Rancakole | Arjasari | 30 | M ² | 120.864.000 | APBD | Wilayah | | | DPUTR |
| 1 | 1 | 3 | 3 | 18 | 4 | | Rehabilitasi/pemeliharaan jembatan | Rehabilitasi Jembatan RT. 05 RW.02 | Cipadalo | Bojongsong | 40 | M ² | 161.152.000 | APBD | Wilayah | | | DPUTR |
| 1 | 1 | 3 | 3 | 18 | 4 | | Rehabilitasi/pemeliharaan jembatan | Rehabilitasi Jembatan Haur Hapit RW.14 | Lengkong | Bojongsong | 70 | M ² | 282.016.000 | APBD | Wilayah | | | DPUTR |
| 1 | 1 | 3 | 3 | 18 | 4 | | Rehabilitasi/pemeliharaan jembatan | Rehabilitasi Jembatan | Bojongsong | Botongsong | 2 | M ² | 8.057.600 | APBD | Wilayah | | | DPUTR |
| 1 | 1 | 3 | 3 | 18 | 4 | | Rehabilitasi/pemeliharaan jembatan | Jembatan Cipangdegan Rv 07 | Maruvung | Pacet | 25 | M ² | 100.720.000 | APBD | Wilayah | | | DPUTR |
| 1 | 1 | 3 | 3 | 18 | 4 | | Rehabilitasi/pemeliharaan jembatan | Rehab Jembatan Jin Desa Kp Cikaso Rt 03 Rv 03 | Nagrak | Pacet | 40 | M ² | 161.152.000 | APBD | Wilayah | | | DPUTR |
| 1 | 1 | 3 | 3 | 18 | 4 | | Rehabilitasi/pemeliharaan jembatan | Rehabilitasi Jembatan Jalan ... Kp. Katumalga Rt 00 Rv 00 | Cikawao | Pacet | 27 | M ² | 108.777.600 | APBD | Wilayah | | | DPUTR |
| 1 | 1 | 3 | 3 | 18 | 4 | | Rehabilitasi/pemeliharaan jembatan | Rehabilitasi Jembatan Jalan Desa Kp. Cinar Rt 13 Rv 04 | Mandalahaji | Pacet | 37 | M ² | 149.065.600 | APBD | Wilayah | | | DPUTR |
| 1 | 1 | 3 | 3 | 18 | 4 | | Rehabilitasi/pemeliharaan jembatan | Rehab Jembatan Jalan Desa Kp. Lebak kampeng Rt 70 Rv 21 | Mandalahaji | Pacet | 27 | M ² | 108.777.600 | APBD | Wilayah | | | DPUTR |
| 1 | 1 | 3 | 3 | 18 | 4 | | Rehabilitasi/pemeliharaan jembatan | Rehabilitasi Jembatan Kp. Pasanggahan Rv 03 Rt 03:Kp. Cibejo Rv 07 Rt 03 | Girimulya | Pacet | 25 | M ² | 100.720.000 | APBD | Wilayah | | | DPUTR |
| 1 | 1 | 3 | 3 | 18 | 4 | | Rehabilitasi/pemeliharaan jembatan | Rehabilitasi Jembatan Kp. Rancagede Rt 02/10 | Mekarsari | Pacet | 25 | M ² | 100.720.000 | APBD | Wilayah | | | DPUTR |
| 1 | 1 | 3 | 3 | 18 | 4 | | Rehabilitasi/pemeliharaan jembatan | Rehabilitasi Jembatan | Ibun | Ibun | 32 | M ² | 128.921.600 | APBD | Wilayah | | | DPUTR |
| 1 | 1 | 3 | 3 | 18 | 4 | | Rehabilitasi/pemeliharaan jembatan | Renovasi Jembatan Ciharus Jl.Desa | Ibun | Ibun | 47 | M ² | 189.353.600 | APBD | Wilayah | | | DPUTR |
| 1 | 1 | 3 | 3 | 18 | 4 | | Rehabilitasi/pemeliharaan jembatan | Rehabilitasi/Pemeliharaan Jalan dan Jembatan | Ibun | Ibun | 30 | M ² | 120.864.000 | APBD | Wilayah | | | DPUTR |
| 1 | 1 | 3 | 3 | 18 | 4 | | Rehabilitasi/pemeliharaan jembatan | Rehabilitasi Jembatan Rehab Jembatan untuk keamanan kendaraan di kp. Jogo Rv 04 | Resmi Tinggal | Kertasari | 48 | M ² | 193.382.400 | APBD | Wilayah | | | DPUTR |
| 1 | 1 | 3 | 3 | 18 | 4 | | Rehabilitasi/pemeliharaan jembatan | Rehabilitasi Jembatan Jembatan (Loneng) Rv 16_17 | Tarumajaya | Kertasari | 16 | M ² | 64.460.800 | APBD | Wilayah | | | DPUTR |
| 1 | 1 | 3 | 3 | 18 | 4 | | Rehabilitasi/pemeliharaan jembatan | Rehabilitasi Jembatan Rv 06 Kolelega | Mekarjaya | Banjaran | 40 | M ² | 161.152.000 | APBD | Wilayah | | | DPUTR |
| 1 | 1 | 3 | 3 | 18 | 4 | | Rehabilitasi/pemeliharaan jembatan | Peninggian Jembatan Jl. Stasiun - Banjaran | Banjaran | Banjaran | 30 | M ² | 120.864.000 | APBD | Wilayah | | | DPUTR |
| 1 | 1 | 3 | 3 | 18 | 4 | | Rehabilitasi/pemeliharaan jembatan | Rehabilitasi Jembatan Rt.02,03 Rv.02 Ds. Sukapura | Sukapura | Dayeuhkolot | 40 | M ² | 161.152.000 | APBD | Wilayah | | | DPUTR |
| 1 | 1 | 3 | 3 | 18 | 4 | | Rehabilitasi/pemeliharaan jembatan | Rehabilitasi/pemeliharaan jembatan | Biru | Malalaya | 30 | M ² | 150.000.000 | APBD | Wilayah | | | DPUTR |
| 1 | 1 | 3 | 3 | 18 | 4 | | Rehabilitasi/pemeliharaan jembatan | Rehabilitasi/pemeliharaan Jembatan | Padalun | Malalaya | 4 | M ² | 100.000.000 | APBD | Wilayah | | | DPUTR |
| 1 | 1 | 3 | 3 | 18 | 4 | | Rehabilitasi/pemeliharaan jembatan | Rehabilitasi Jembatan Desa Wanasuka | Wanasuka | Pangalengan | 49 | M ² | 197.411.200 | APBD | Wilayah | | | DPUTR |
| 1 | 1 | 3 | 3 | 18 | 4 | | Rehabilitasi/pemeliharaan jembatan | Rehabilitasi/Pemeliharaan Jembatan | Pakutandang | Ciparay | 30 | M ² | 120.864.000 | APBD | Wilayah | | | DPUTR |
| 1 | 1 | 3 | 3 | 18 | 4 | | Rehabilitasi/pemeliharaan jembatan | Rehabilitasi/Pemeliharaan Jembatan | Alamendah | Rancabali | 30 | M ² | 120.864.000 | APBD | Wilayah | | | DPUTR |
| 1 | 1 | 3 | 3 | 18 | 4 | | Rehabilitasi/pemeliharaan jembatan | Rehabilitasi/Pemeliharaan Jembatan | Indragiri | Rancabali | 40 | M ² | 161.152.000 | APBD | Wilayah | | | DPUTR |
| 1 | 1 | 3 | 3 | 18 | 4 | | Rehabilitasi/pemeliharaan jembatan | Rehabilitasi jembatan/rehab Rv, 07 Rancasumi | Patengan | Rancabali | 30 | M ² | 120.864.000 | APBD | Wilayah | | | DPUTR |
| 1 | 1 | 3 | 3 | 18 | 4 | | Rehabilitasi/pemeliharaan jembatan | Rehabilitasi Jembatan Kp. Muara Cagak Rt 04 Rt 02 | Sukaresmi | Rancabali | 40 | M ² | 161.152.000 | APBD | Wilayah | | | DPUTR |
| 1 | 1 | 3 | 3 | 18 | 4 | | Rehabilitasi/pemeliharaan jembatan | Rehab Jembatan Kp. Ciparay RT 01 RW.07 | Indragiri | Rancabali | 48 | M ² | 193.382.400 | APBD | Wilayah | | | DPUTR |
| 1 | 1 | 3 | 3 | 18 | 4 | | Rehabilitasi/pemeliharaan jembatan | Rehab Jembatan Kp. Sinumbra Rt 1 Rv 04 | Indragiri | Rancabali | 48 | M ² | 193.382.400 | APBD | Wilayah | | | DPUTR |
| 1 | 1 | 3 | 3 | 18 | 4 | | Rehabilitasi/pemeliharaan jembatan | Rehab Jembatan Kp. Kanaan Rt 01 Rv 06 | Alamendah | Rancabali | 25 | M ² | 100.720.000 | APBD | Wilayah | | | DPUTR |
| 1 | 1 | 3 | 3 | 18 | 4 | | Rehabilitasi/pemeliharaan jembatan | Rehabilitasi/Pemeliharaan Jembatan Ds . Cibodas Kec. Kutawaringin | Cibodas | Kutawaringin | 6 | M ² | 24.172.800 | APBD | Wilayah | | | DPUTR |
| 1 | 1 | 3 | 3 | 18 | 4 | | Rehabilitasi/pemeliharaan jembatan | Rehabilitasi/Pemeliharaan JembatanDs . Sukamulya Kec. Kutawaringin | Sukamulya | Kutawaringin | 15 | M ² | 60.432.000 | APBD | Wilayah | | | DPUTR |
| 1 | 1 | 3 | 3 | 18 | 4 | | Rehabilitasi/pemeliharaan jembatan | Rehabilitasi/Pemeliharaan JembatanDs . Jelegong Kec. Kutawaringin | Jelegong | Kutawaringin | 164,2646942 | M ² | 561.789.600 | APBD | Wilayah | | | DPUTR |

| | | | | | | | | | | | | | | | | | | |
|---|---|---|---|----|----|-------------|---|---|--------------|--------------|----|----------------|---------------|------|---------|--|---------------|-------|
| 1 | 1 | 3 | 3 | 18 | 4 | | Rehabilitasi/pemeliharaan jembatan | Perbaikan Jembatan Perbaikan Jembatan DESA . Desa Nanjung Kec. Margaasih | Nanjung | Margaasih | 60 | M ² | 241.728.000 | APBD | Wilayah | | | DPUTR |
| 1 | 1 | 3 | 3 | 18 | 4 | | Rehabilitasi/pemeliharaan jembatan | REHABILITASI/PEMELIHARAAN JALAN dan JEMBATAN1.Jembatan Gantung di RW.13 Legokkeong, Kec.Soreang | | Soreang | 30 | M ² | 120.864.000 | APBD | Wilayah | | | DPUTR |
| 1 | 1 | 3 | 3 | 18 | 4 | | Rehabilitasi/pemeliharaan jembatan | Rehabilitasi/Pemeliharaan jembatan Ds. Pamekaran | | Soreang | 73 | M ² | 294.102.400 | APBD | Wilayah | | | DPUTR |
| 1 | 1 | 3 | 3 | 18 | 4 | | Rehabilitasi/pemeliharaan jembatan | REHABILITASI JEMBATAN (bojong hareuus) JL. BOJONG MENCE-NEGLASARI RT 1 RW 9 | Cangkuang | Rancaekek | 24 | M ² | 96.691.200 | APBD | Wilayah | | | DPUTR |
| 1 | 1 | 3 | 3 | 18 | 4 | | Rehabilitasi/pemeliharaan jembatan | REHABILITASI JEMBATAN cipanas RT 4 RW 1 NANJUNGMEKAR - CIPANAS NO RUAS 22.09.04004.17 | Cangkuang | Rancaekek | 40 | M ² | 161.152.000 | APBD | Wilayah | | | DPUTR |
| 1 | 1 | 3 | 3 | 18 | 4 | | Rehabilitasi/pemeliharaan jembatan | Rehabilitasi Jembatan Rancawaru RT. 002 RW. 008 | Linggar | Rancaekek | 24 | M ² | 96.691.200 | APBD | Wilayah | | | DPUTR |
| 1 | 1 | 3 | 3 | 18 | 4 | | Rehabilitasi/pemeliharaan jembatan | Rehabilitasi Jembatan Rehabilitasi Jembatan .Desa Malasari 'Kec.Cimauung | Malasari | Cimaung | 86 | M ² | 346.476.800 | APBD | Wilayah | | | DPUTR |
| 1 | 1 | 3 | 3 | 18 | 4 | | Rehabilitasi/pemeliharaan jembatan | Jembatan / Pelebaran | Bojongmalaka | Baleendah | 25 | M ² | 100.720.000 | APBD | e-pokir | | | DPUTR |
| 1 | 1 | 3 | 3 | 18 | 4 | | Rehabilitasi/pemeliharaan jembatan | PEMBANGUNAN JEMBATAN | Maruyung | Pacet | 20 | M ² | 189.726.000 | APBD | e-pokir | | | DPUTR |
| 1 | 1 | 3 | 3 | 18 | 4 | | Rehabilitasi/pemeliharaan jembatan | PEMBANGUNAN JEMBATAN | Maruyung | Pacet | 20 | M ² | 189.726.000 | APBD | e-pokir | | | DPUTR |
| 1 | 1 | 3 | 3 | 18 | 4 | | Rehabilitasi/pemeliharaan jembatan | PEMBANGUNAN JEMBATAN | Maruyung | Pacet | 20 | M ² | 189.726.000 | APBD | e-pokir | | | DPUTR |
| 1 | 1 | 3 | 3 | 18 | 4 | | Rehabilitasi/pemeliharaan jembatan | PEMBANGUNAN JEMBATAN | Maruyung | Pacet | 20 | M ² | 189.726.000 | APBD | e-pokir | | | DPUTR |
| 1 | 1 | 3 | 3 | 18 | 4 | | Rehabilitasi/pemeliharaan jembatan | PEMBANGUNAN JEMBATAN | Maruyung | Pacet | 20 | M ² | 189.726.000 | APBD | e-pokir | | | DPUTR |
| 1 | 1 | 3 | 3 | 18 | 4 | | Rehabilitasi/pemeliharaan jembatan | PEMBANGUNAN JEMBATAN | Maruyung | Pacet | 20 | M ² | 189.726.000 | APBD | e-pokir | | | DPUTR |
| 1 | 1 | 3 | 3 | 18 | 4 | | Rehabilitasi/pemeliharaan jembatan | PEMBANGUNAN JEMBATAN | Talun | Ibun | 20 | M ² | 189.726.000 | APBD | e-pokir | | | DPUTR |
| 1 | 1 | 3 | 3 | 18 | 4 | | Rehabilitasi/pemeliharaan jembatan | PEMBANGUNAN JEMBATAN | Ibun | Ibun | 16 | M ² | 151.780.800 | APBD | e-pokir | | | DPUTR |
| 1 | 1 | 3 | 3 | 18 | 4 | | Rehabilitasi/pemeliharaan jembatan | Pembangunan Jembatan linkungan | Padamukti | Solokanteruk | 20 | M ² | 189.726.000 | APBD | e-pokir | | | DPUTR |
| 1 | 1 | 3 | 3 | 18 | 4 | | Rehabilitasi/pemeliharaan jembatan | JEMBATAN | Nanjung | Margaasih | 12 | M ² | 113.835.600 | APBD | e-pokir | | | DPUTR |
| 1 | 1 | 3 | 3 | 18 | 4 | | Rehabilitasi/pemeliharaan jembatan | JEMBATAN | Nanjung | Margaasih | 12 | M ² | 113.835.600 | APBD | e-pokir | | | DPUTR |
| 1 | 1 | 3 | 3 | 18 | 4 | | Rehabilitasi/pemeliharaan jembatan | | | | | | 2.000.000.000 | | | | DPUTR | |
| 1 | 1 | 3 | 3 | 18 | 5 | 3.1.1.18.5 | Monitoring, Evaluasi dan Pelaporan | Jumlah Dokumen Evaluasi Jalan Secara Digital | | | 3 | Dokumen | | APBD | PD | | 150.000.000 | DPUTR |
| 1 | 1 | 3 | 3 | 18 | 5 | | Monitoring, Evaluasi dan Pelaporan | Monitoring Evaluasi dan Pelaporan Rehab Jalan dan Jembatan Wil 1 | | | | | 50.000.000 | APBD | PD | | | DPUTR |
| 1 | 1 | 3 | 3 | 18 | 5 | | Monitoring, Evaluasi dan Pelaporan | Monitoring Evaluasi dan Pelaporan Rehab Jalan dan Jembatan Wil 2 | | | | | 50.000.000 | APBD | PD | | | DPUTR |
| 1 | 1 | 3 | 3 | 18 | 5 | | Monitoring, Evaluasi dan Pelaporan | Monitoring Evaluasi dan Pelaporan Rehab Jalan dan Jembatan Wil 3 | | | | | | APBD | PD | | | DPUTR |
| 1 | 1 | 3 | 3 | 18 | 31 | 3.1.1.18.31 | Rehabilitasi/pemeliharaan jalan (wilayah Margahayu) | Panjang Jalan yang Dipelihara | | | 10 | Km | | APBD | PD | | 1.500.000.000 | DPUTR |
| 1 | 1 | 3 | 3 | 18 | 31 | | Rehabilitasi/pemeliharaan jalan (wilayah Margahayu) | Pemeliharaan Rutin Jalan Lagadar Selacau Kec Margaasih | | | | | 50.000.000 | APBD | PD | | | DPUTR |
| 1 | 1 | 3 | 3 | 18 | 31 | | Rehabilitasi/pemeliharaan jalan (wilayah Margahayu) | Pemeliharaan Rutin Jalan Cibolerang Sekekukumbung Kec Margaasih | | | | | 50.000.000 | APBD | PD | | | DPUTR |
| 1 | 1 | 3 | 3 | 18 | 31 | | Rehabilitasi/pemeliharaan jalan (wilayah Margahayu) | Pemeliharaan Rutin Jalan Permai Cikukano Kec Margaasih | | | | | 50.000.000 | APBD | PD | | | DPUTR |
| 1 | 1 | 3 | 3 | 18 | 31 | | Rehabilitasi/pemeliharaan jalan (wilayah Margahayu) | Pemeliharaan Rutin Jalan Margahayu Permai Kec Margaasih | | | | | 50.000.000 | APBD | PD | | | DPUTR |
| 1 | 1 | 3 | 3 | 18 | 31 | | Rehabilitasi/pemeliharaan jalan (wilayah Margahayu) | Pemeliharaan Rutin Jalan Babakan Kec Margaasih | | | | | 50.000.000 | APBD | PD | | | DPUTR |
| 1 | 1 | 3 | 3 | 18 | 31 | | Rehabilitasi/pemeliharaan jalan (wilayah Margahayu) | Pemeliharaan Rutin Jalan Jati Utama I Kec Margaasih | | | | | 50.000.000 | APBD | PD | | | DPUTR |
| 1 | 1 | 3 | 3 | 18 | 31 | | Rehabilitasi/pemeliharaan jalan (wilayah Margahayu) | Pemeliharaan Rutin Jalan Katapang Cicanakudu Kec Katapang | | | | | 50.000.000 | APBD | PD | | | DPUTR |
| 1 | 1 | 3 | 3 | 18 | 31 | | Rehabilitasi/pemeliharaan jalan (wilayah Margahayu) | Pemeliharaan Rutin Jalan Awug Cikambuy Kec Katapang | | | | | 50.000.000 | APBD | PD | | | DPUTR |
| 1 | 1 | 3 | 3 | 18 | 31 | | Rehabilitasi/pemeliharaan jalan (wilayah Margahayu) | Pemeliharaan Rutin Jalan Ceuri Cipongporang Bojongsalak Kec Katapang | | | | | 50.000.000 | APBD | PD | | | DPUTR |
| 1 | 1 | 3 | 3 | 18 | 31 | | Rehabilitasi/pemeliharaan jalan (wilayah Margahayu) | Pemeliharaan Rutin Jalan Gandasoli Bojongsalak Kec Katapang | | | | | 50.000.000 | APBD | PD | | | DPUTR |
| 1 | 1 | 3 | 3 | 18 | 31 | | Rehabilitasi/pemeliharaan jalan (wilayah Margahayu) | Pemeliharaan Rutin Jalan Katapang Ciseah Kec Katapang | | | | | 50.000.000 | APBD | PD | | | DPUTR |
| 1 | 1 | 3 | 3 | 18 | 31 | | Rehabilitasi/pemeliharaan jalan (wilayah Margahayu) | Pemeliharaan Rutin Jalan Warunglobak Ciluncat Kec Katapang | | | | | 50.000.000 | APBD | PD | | | DPUTR |
| 1 | 1 | 3 | 3 | 18 | 31 | | Rehabilitasi/pemeliharaan jalan (wilayah Margahayu) | Pemeliharaan Rutin Jalan Katapang Bojongsalak Kec Katapang | | | | | 50.000.000 | APBD | PD | | | DPUTR |
| 1 | 1 | 3 | 3 | 18 | 31 | | Rehabilitasi/pemeliharaan jalan (wilayah Margahayu) | Pemeliharaan Rutin Jalan Cilampeni Cijagra Kec Katapang | | | | | 50.000.000 | APBD | PD | | | DPUTR |
| 1 | 1 | 3 | 3 | 18 | 31 | | Rehabilitasi/pemeliharaan jalan (wilayah Margahayu) | Pemeliharaan Rutin Jalan Sukamukti Bojongsalak Kec Katapang | | | | | 50.000.000 | APBD | PD | | | DPUTR |
| 1 | 1 | 3 | 3 | 18 | 31 | | Rehabilitasi/pemeliharaan jalan (wilayah Margahayu) | Pemeliharaan Rutin Jalan Pangauban Babakansondari Kec Katapang | | | | | 50.000.000 | APBD | PD | | | DPUTR |
| 1 | 1 | 3 | 3 | 18 | 31 | | Rehabilitasi/pemeliharaan jalan (wilayah Margahayu) | Pemeliharaan Rutin Jalan Gandasari Kec Katapang | | | | | 50.000.000 | APBD | PD | | | DPUTR |
| 1 | 1 | 3 | 3 | 18 | 31 | | Rehabilitasi/pemeliharaan jalan (wilayah Margahayu) | Pemeliharaan Rutin Jalan SP. Sayati Cedok Kec Margahayu | | | | | 50.000.000 | APBD | PD | | | DPUTR |

| | | | | | | | | | | | | | | | | | | | | |
|---|---|---|---|----|----|--|-------------|---|---|--|--|----|----|-------------|------|----|--|--|---------------|-------|
| 1 | 1 | 3 | 3 | 18 | 31 | | | Rehabilitasi/pemeliharaan jalan (wilayah Margahayu) | Pemeliharaan Rutin Jalan Sadangari Kec Margahayu | | | | | 50.000.000 | APBD | PD | | | | DPUTR |
| 1 | 1 | 3 | 3 | 18 | 31 | | | Rehabilitasi/pemeliharaan jalan (wilayah Margahayu) | Pemeliharaan Rutin Jalan Sayati Palasari Kec Margahayu | | | | | 50.000.000 | APBD | PD | | | | DPUTR |
| 1 | 1 | 3 | 3 | 18 | 31 | | | Rehabilitasi/pemeliharaan jalan (wilayah Margahayu) | Pemeliharaan Rutin Jalan Kopo Permai I Kec Margahayu | | | | | 50.000.000 | APBD | PD | | | | DPUTR |
| 1 | 1 | 3 | 3 | 18 | 31 | | | Rehabilitasi/pemeliharaan jalan (wilayah Margahayu) | Pemeliharaan Rutin Jalan Taman Kopo Indah Kec Margahayu | | | | | 50.000.000 | APBD | PD | | | | DPUTR |
| 1 | 1 | 3 | 3 | 18 | 31 | | | Rehabilitasi/pemeliharaan jalan (wilayah Margahayu) | Pemeliharaan Rutin Jalan Pasantren Kec Margahayu | | | | | 50.000.000 | APBD | PD | | | | DPUTR |
| 1 | 1 | 3 | 3 | 18 | 31 | | | Rehabilitasi/pemeliharaan jalan (wilayah Margahayu) | Pemeliharaan Rutin Jalan Sukamenak Indah Kec Margahayu | | | | | 50.000.000 | APBD | PD | | | | DPUTR |
| 1 | 1 | 3 | 3 | 18 | 31 | | | Rehabilitasi/pemeliharaan jalan (wilayah Margahayu) | Pemeliharaan Rutin Jalan Nata Endah Kec Margahayu | | | | | 50.000.000 | APBD | PD | | | | DPUTR |
| 1 | 1 | 3 | 3 | 18 | 31 | | | Rehabilitasi/pemeliharaan jalan (wilayah Margahayu) | Pemeliharaan Rutin Jalan Sayati Pasar Lama Kec Margahayu | | | | | 50.000.000 | APBD | PD | | | | DPUTR |
| 1 | 1 | 3 | 3 | 18 | 31 | | | Rehabilitasi/pemeliharaan jalan (wilayah Margahayu) | Pemeliharaan Rutin Jalan Cilisung Kec Margahayu | | | | | 50.000.000 | APBD | PD | | | | DPUTR |
| 1 | 1 | 3 | 3 | 18 | 31 | | | Rehabilitasi/pemeliharaan jalan (wilayah Margahayu) | Pemeliharaan Rutin Jalan Saluyu Asrama Kec Margahayu | | | | | 50.000.000 | APBD | PD | | | | DPUTR |
| 1 | 1 | 3 | 3 | 18 | 31 | | | Rehabilitasi/pemeliharaan jalan (wilayah Margahayu) | Partisipatif | | | | | - | APBD | PD | | | | DPUTR |
| 1 | 1 | 3 | 3 | 18 | 32 | | 3.1.1.18.32 | Rehabilitasi/pemeliharaan jalan (wilayah Soreang) | Panjang Jalan yang Dipelihara | | | 10 | Km | | APBD | PD | | | 1.500.000.000 | DPUTR |
| 1 | 1 | 3 | 3 | 18 | 32 | | | Rehabilitasi/pemeliharaan jalan (wilayah Soreang) | PEMELIHARAAN RUTIN JALAN DALAM KOTA SOREANG KEC. SOREANG | | | | | 70.000.000 | APBD | PD | | | | DPUTR |
| 1 | 1 | 3 | 3 | 18 | 32 | | | Rehabilitasi/pemeliharaan jalan (wilayah Soreang) | PEMELIHARAAN RUTIN JALAN CITALIKTIK - NYALINDUNG - PANYIRAPAN KEC. SOREANG | | | | | 70.000.000 | APBD | PD | | | | DPUTR |
| 1 | 1 | 3 | 3 | 18 | 32 | | | Rehabilitasi/pemeliharaan jalan (wilayah Soreang) | PEMELIHARAAN RUTIN JALAN LEMBUR TEGAL KEC. SOREANG | | | | | 70.000.000 | APBD | PD | | | | DPUTR |
| 1 | 1 | 3 | 3 | 18 | 32 | | | Rehabilitasi/pemeliharaan jalan (wilayah Soreang) | PEMELIHARAAN RUTIN JALAN PANYIRAPAN - PASIRKALIKI KEC. SOREANG | | | | | 70.000.000 | APBD | PD | | | | DPUTR |
| 1 | 1 | 3 | 3 | 18 | 32 | | | Rehabilitasi/pemeliharaan jalan (wilayah Soreang) | PEMELIHARAAN RUTIN JALAN SOREANG - PANYIRAPAN - SUKANAGARA KEC. SOREANG | | | | | 70.000.000 | APBD | PD | | | | DPUTR |
| 1 | 1 | 3 | 3 | 18 | 32 | | | Rehabilitasi/pemeliharaan jalan (wilayah Soreang) | PEMELIHARAAN RUTIN JALAN PANGIPASAN KEC. SOREANG | | | | | 70.000.000 | APBD | PD | | | | DPUTR |
| 1 | 1 | 3 | 3 | 18 | 32 | | | Rehabilitasi/pemeliharaan jalan (wilayah Soreang) | PEMELIHARAAN RUTIN JALAN CILAME - SODONG - RANCAAMPIH KEC. KUTAWARINGIN | | | | | 70.000.000 | APBD | PD | | | | DPUTR |
| 1 | 1 | 3 | 3 | 18 | 32 | | | Rehabilitasi/pemeliharaan jalan (wilayah Soreang) | PEMELIHARAAN RUTIN JALAN LEUWI MUNDING - SUKAMULYA KEC. KUTAWARINGIN | | | | | 70.000.000 | APBD | PD | | | | DPUTR |
| 1 | 1 | 3 | 3 | 18 | 32 | | | Rehabilitasi/pemeliharaan jalan (wilayah Soreang) | PEMELIHARAAN RUTIN JALAN SUNGAPAN - RANCASAMPIH KEC. KUTAWARINGIN | | | | | 70.000.000 | APBD | PD | | | | DPUTR |
| 1 | 1 | 3 | 3 | 18 | 32 | | | Rehabilitasi/pemeliharaan jalan (wilayah Soreang) | PEMELIHARAAN RUTIN JALAN KUTAWARINGIN - CIBODAS KEC. KUTAWARINGIN | | | | | 80.000.000 | APBD | PD | | | | DPUTR |
| 1 | 1 | 3 | 3 | 18 | 32 | | | Rehabilitasi/pemeliharaan jalan (wilayah Soreang) | PEMELIHARAAN RUTIN JALAN CANTILAN - CIHARUMAN - GUNUNG PANCIR KEC. KUTAWARINGIN | | | | | 70.000.000 | APBD | PD | | | | DPUTR |
| 1 | 1 | 3 | 3 | 18 | 32 | | | Rehabilitasi/pemeliharaan jalan (wilayah Soreang) | PEMELIHARAAN RUTIN JALAN KUTAWARINGIN - BOJONGLAJA KEC. KUTAWARINGIN | | | | | 70.000.000 | APBD | PD | | | | DPUTR |
| 1 | 1 | 3 | 3 | 18 | 32 | | | Rehabilitasi/pemeliharaan jalan (wilayah Soreang) | PEMELIHARAAN RUTIN JALAN WARUNG LOBAK - CILUNCAT KEC. CANGKUANG | | | | | 60.000.000 | APBD | PD | | | | DPUTR |
| 1 | 1 | 3 | 3 | 18 | 32 | | | Rehabilitasi/pemeliharaan jalan (wilayah Soreang) | PEMELIHARAAN RUTIN JALAN BANDARAN - SOREANG KEC. CANGKUANG | | | | | 90.000.000 | APBD | PD | | | | DPUTR |
| 1 | 1 | 3 | 3 | 18 | 32 | | | Rehabilitasi/pemeliharaan jalan (wilayah Soreang) | PEMELIHARAAN RUTIN JALAN BABAKAN BOLANG - CIREUNGIT KEC. CANGKUANG | | | | | 70.000.000 | APBD | PD | | | | DPUTR |
| 1 | 1 | 3 | 3 | 18 | 32 | | | Rehabilitasi/pemeliharaan jalan (wilayah Soreang) | PEMELIHARAAN RUTIN JALAN SAMPAY - CIREUNGIT KEC. CANGKUANG | | | | | 60.000.000 | APBD | PD | | | | DPUTR |
| 1 | 1 | 3 | 3 | 18 | 32 | | | Rehabilitasi/pemeliharaan jalan (wilayah Soreang) | PEMELIHARAAN RUTIN JALAN CITALIKTIK - LEUWEUNG DATAR KEC. CANGKUANG | | | | | 70.000.000 | APBD | PD | | | | DPUTR |
| 1 | 1 | 3 | 3 | 18 | 32 | | | Rehabilitasi/pemeliharaan jalan (wilayah Soreang) | PEMELIHARAAN RUTIN BANGUNAN PELENGKAP WILAYAH KEC. SOREANG | | | | | 100.000.000 | APBD | PD | | | | DPUTR |
| 1 | 1 | 3 | 3 | 18 | 32 | | | Rehabilitasi/pemeliharaan jalan (wilayah Soreang) | PEMELIHARAAN RUTIN BANGUNAN PELENGKAP WILAYAH KEC. KUTAWARINGIN | | | | | 100.000.000 | APBD | PD | | | | DPUTR |

| | | | | | | | | | | | | | | | | | | | | | |
|---|---|---|---|----|----|-------------|---|---|----|----|--|--|--|--|------------|------|----|--|--|---------------|-------|
| 1 | 1 | 3 | 3 | 18 | 35 | | Rehabilitasi/pemeliharaan jalan (wilayah Cileunyi) | PEMELIHARAAN JEMBATAN JL.CIWARU - GOYANG | | | | | | | 30.000.000 | APBD | PD | | | | DPUTR |
| 1 | 1 | 3 | 3 | 18 | 35 | | Rehabilitasi/pemeliharaan jalan (wilayah Cileunyi) | PEMELIHARAAN RUTIN JL.CIJAMBE - SEKEMANDUNG - SP4.CILAJA | | | | | | | 35.000.000 | APBD | PD | | | | DPUTR |
| 1 | 1 | 3 | 3 | 18 | 35 | | Rehabilitasi/pemeliharaan jalan (wilayah Cileunyi) | PEMELIHARAAN RUTIN JL.SASAK LEMAH - PALINTANG | | | | | | | 35.000.000 | APBD | PD | | | | DPUTR |
| 1 | 1 | 3 | 3 | 18 | 35 | | Rehabilitasi/pemeliharaan jalan (wilayah Cileunyi) | PEMELIHARAAN RUTIN JL.PATROL - GARUNG | | | | | | | 35.000.000 | APBD | PD | | | | DPUTR |
| 1 | 1 | 3 | 3 | 18 | 35 | | Rehabilitasi/pemeliharaan jalan (wilayah Cileunyi) | PEMELIHARAAN RUTIN JL.BABAKAN CIMAHI - GIRIMEKAR - CIBEJOG | | | | | | | 35.000.000 | APBD | PD | | | | DPUTR |
| 1 | 1 | 3 | 3 | 18 | 35 | | Rehabilitasi/pemeliharaan jalan (wilayah Cileunyi) | PEMELIHARAAN RUTIN JL.JATI ENDAH | | | | | | | 35.000.000 | APBD | PD | | | | DPUTR |
| 1 | 1 | 3 | 3 | 18 | 35 | | Rehabilitasi/pemeliharaan jalan (wilayah Cileunyi) | PEMELIHARAAN BANGUNAN PELENGKAP JL.CIJAMBE - SEKEMANDUNG - CILAJA | | | | | | | 35.000.000 | APBD | PD | | | | DPUTR |
| 1 | 1 | 3 | 3 | 18 | 35 | | Rehabilitasi/pemeliharaan jalan (wilayah Cileunyi) | PEMELIHARAAN BANGUNAN PELENGKAP JL.SASAK LEMAH - PALINTANG | | | | | | | 35.000.000 | APBD | PD | | | | DPUTR |
| 1 | 1 | 3 | 3 | 18 | 35 | | Rehabilitasi/pemeliharaan jalan (wilayah Cileunyi) | PEMELIHARAAN BANGUNAN PELENGKAP JL.PATROL - GARUNG | | | | | | | 35.000.000 | APBD | PD | | | | DPUTR |
| 1 | 1 | 3 | 3 | 18 | 35 | | Rehabilitasi/pemeliharaan jalan (wilayah Cileunyi) | PEKERJAAN PEMBERSIHAN DAERAH MANFAAT MILIK JALAN BABAKN CIMAHI - GIRIMEKAR - SP4.CILAJA | | | | | | | 35.000.000 | APBD | PD | | | | DPUTR |
| 1 | 1 | 3 | 3 | 18 | 35 | | Rehabilitasi/pemeliharaan jalan (wilayah Cileunyi) | PEKERJAAN PEMBERSIHAN DAERAH MANFAAT MILIK JALAN HEGARMAHAH | | | | | | | 35.000.000 | APBD | PD | | | | DPUTR |
| 1 | 1 | 3 | 3 | 18 | 35 | | Rehabilitasi/pemeliharaan jalan (wilayah Cileunyi) | PEMELIHARAAN JEMBATAN JL.SEKEMANDUNG - CIJAMBE - SP4.CILAJA | | | | | | | 35.000.000 | APBD | PD | | | | DPUTR |
| 1 | 1 | 3 | 3 | 18 | 35 | | Rehabilitasi/pemeliharaan jalan (wilayah Cileunyi) | PEMELIHARAAN JEMBATAN JL.SASAK LEMAH - PALINTANG | | | | | | | 35.000.000 | APBD | PD | | | | DPUTR |
| 1 | 1 | 3 | 3 | 18 | 35 | | Rehabilitasi/pemeliharaan jalan (wilayah Cileunyi) | PEMELIHARAAN RUTIN JL.BOJONG KONENG - BATAS KOTA BANDUNG - SP3.PASIR POGOR | | | | | | | 35.000.000 | APBD | PD | | | | DPUTR |
| 1 | 1 | 3 | 3 | 18 | 35 | | Rehabilitasi/pemeliharaan jalan (wilayah Cileunyi) | PEMELIHARAAN RUTIN JL.PADASUKA - CIMENYAN - CARINGIN TILU - TUGU | | | | | | | 35.000.000 | APBD | PD | | | | DPUTR |
| 1 | 1 | 3 | 3 | 18 | 35 | | Rehabilitasi/pemeliharaan jalan (wilayah Cileunyi) | PEMELIHARAAN RUTIN JL.SINDANG LAYA - TAREPTEP | | | | | | | 35.000.000 | APBD | PD | | | | DPUTR |
| 1 | 1 | 3 | 3 | 18 | 35 | | Rehabilitasi/pemeliharaan jalan (wilayah Cileunyi) | PEMELIHARAAN RUTIN JL.TUGU - BONGKOR - MERAK DAMPIT - PATENGGANG | | | | | | | 55.000.000 | APBD | PD | | | | DPUTR |
| 1 | 1 | 3 | 3 | 18 | 35 | | Rehabilitasi/pemeliharaan jalan (wilayah Cileunyi) | PEMELIHARAAN RUTIN JL.TAREPTEP - CIKAWARI | | | | | | | 55.000.000 | APBD | PD | | | | DPUTR |
| 1 | 1 | 3 | 3 | 18 | 35 | | Rehabilitasi/pemeliharaan jalan (wilayah Cileunyi) | PEMELIHARAAN RUTIN JL.DAGO ATAS - PAKAR | | | | | | | 40.000.000 | APBD | PD | | | | DPUTR |
| 1 | 1 | 3 | 3 | 18 | 35 | | Rehabilitasi/pemeliharaan jalan (wilayah Cileunyi) | PEMELIHARAAN BANGUNAN PELENGKAP JL.PADASUKA - CIMENYAN - CARINGIN TILU - TUGU | | | | | | | 40.000.000 | APBD | PD | | | | DPUTR |
| 1 | 1 | 3 | 3 | 18 | 35 | | Rehabilitasi/pemeliharaan jalan (wilayah Cileunyi) | PEMELIHARAAN BANGUNAN PELENGKAP JL.TUGU - BONGKOR - MERAK DAMPIT - PATENGGANG | | | | | | | 55.000.000 | APBD | PD | | | | DPUTR |
| 1 | 1 | 3 | 3 | 18 | 35 | | Rehabilitasi/pemeliharaan jalan (wilayah Cileunyi) | PEMELIHARAAN BANGUNAN PELENGKAP JL.SINDANG LAYA - TAREPTEP | | | | | | | 35.000.000 | APBD | PD | | | | DPUTR |
| 1 | 1 | 3 | 3 | 18 | 35 | | Rehabilitasi/pemeliharaan jalan (wilayah Cileunyi) | PEMELIHARAAN BANGUNAN PELENGKAP JL.PASIR IMPUN - CISUMUN - CIKAWARI | | | | | | | 35.000.000 | APBD | PD | | | | DPUTR |
| 1 | 1 | 3 | 3 | 18 | 35 | | Rehabilitasi/pemeliharaan jalan (wilayah Cileunyi) | PEMELIHARAAN BANGUNAN PELENGKAP JL.SEKEREUNDEU | | | | | | | - | APBD | PD | | | | DPUTR |
| 1 | 1 | 3 | 3 | 18 | 35 | | Rehabilitasi/pemeliharaan jalan (wilayah Cileunyi) | PEKERJAAN PEMBERSIHAN MANFAAT DAERAH MILIK JALAN PADASUKA - CIMENYAN - CARINGIN TILU | | | | | | | - | APBD | PD | | | | DPUTR |
| 1 | 1 | 3 | 3 | 18 | 35 | | Rehabilitasi/pemeliharaan jalan (wilayah Cileunyi) | PEKERJAAN PEMBERSIHAN MANFAAT DAERAH MILIK JALAN CORDON - PASANGGRAHAN | | | | | | | - | APBD | PD | | | | DPUTR |
| 1 | 1 | 3 | 3 | 18 | 36 | 3.1.1.18.36 | Rehabilitasi/pemeliharaan jalan (wilayah Pangalengan) | Panjang Jalan yang Dipelihara | 10 | Km | | | | | | APBD | PD | | | 1.500.000.000 | DPUTR |
| 1 | 1 | 3 | 3 | 18 | 36 | | Rehabilitasi/pemeliharaan jalan (wilayah Pangalengan) | JALAN CIBUNIHAYU - PUNCAK MARA - BARU | | | | | | | 40.000.000 | APBD | PD | | | | DPUTR |
| 1 | 1 | 3 | 3 | 18 | 36 | | Rehabilitasi/pemeliharaan jalan (wilayah Pangalengan) | JALAN CITERE - RANCAMANYAR | | | | | | | 40.000.000 | APBD | PD | | | | DPUTR |
| 1 | 1 | 3 | 3 | 18 | 36 | | Rehabilitasi/pemeliharaan jalan (wilayah Pangalengan) | JALAN KARTINI | | | | | | | 40.000.000 | APBD | PD | | | | DPUTR |
| 1 | 1 | 3 | 3 | 18 | 36 | | Rehabilitasi/pemeliharaan jalan (wilayah Pangalengan) | JALAN KPBS (PANGALENGAN) | | | | | | | 40.000.000 | APBD | PD | | | | DPUTR |
| 1 | 1 | 3 | 3 | 18 | 36 | | Rehabilitasi/pemeliharaan jalan (wilayah Pangalengan) | JALAN BABAKAN SALAM | | | | | | | 40.000.000 | APBD | PD | | | | DPUTR |

| | | | | | | | | | | | | | | | | | | |
|---|---|---|---|----|----|-------------|--|--|----------|--|---------------|-------------|------|----|--|---------------|-------------|-------|
| 1 | 1 | 3 | 3 | 18 | 36 | | Rehabilitasi/pemeliharaan jalan (wilayah Pangalengan) | JALAN PALAYANGAN - PINTU | | | | 100.000.000 | APBD | PD | | | DPUTR | |
| 1 | 1 | 3 | 3 | 18 | 36 | | Rehabilitasi/pemeliharaan jalan (wilayah Pangalengan) | JALAN PALAYANGAN - PULOSARI - SASAK SERANG | | | | 100.000.000 | APBD | PD | | | DPUTR | |
| 1 | 1 | 3 | 3 | 18 | 36 | | Rehabilitasi/pemeliharaan jalan (wilayah Pangalengan) | JALAN PANGALENGAN - PINTU | | | | 70.000.000 | APBD | PD | | | DPUTR | |
| 1 | 1 | 3 | 3 | 18 | 36 | | Rehabilitasi/pemeliharaan jalan (wilayah Pangalengan) | JALAN PINTU - WANASUKA | | | | 100.000.000 | APBD | PD | | | DPUTR | |
| 1 | 1 | 3 | 3 | 18 | 36 | | Rehabilitasi/pemeliharaan jalan (wilayah Pangalengan) | JALAN PINTU - WATES | | | | 100.000.000 | APBD | PD | | | DPUTR | |
| 1 | 1 | 3 | 3 | 18 | 36 | | Rehabilitasi/pemeliharaan jalan (wilayah Pangalengan) | JALAN SUKAMENAK KALER - CIBEUREUM | | | | 40.000.000 | APBD | PD | | | DPUTR | |
| 1 | 1 | 3 | 3 | 18 | 36 | | Rehabilitasi/pemeliharaan jalan (wilayah Pangalengan) | JALAN CIBIANA - CIKALONG | | | | 50.000.000 | APBD | PD | | | DPUTR | |
| 1 | 1 | 3 | 3 | 18 | 36 | | Rehabilitasi/pemeliharaan jalan (wilayah Pangalengan) | JALAN NAROGTOG - CIBEUREUM | | | | 50.000.000 | APBD | PD | | | DPUTR | |
| 1 | 1 | 3 | 3 | 18 | 36 | | Rehabilitasi/pemeliharaan jalan (wilayah Pangalengan) | PEMBERISIHAN DAERAH MANFAAT MILIK JALAN WIL. KECAMATAN PANGALENGAN | | | | 50.000.000 | APBD | PD | | | DPUTR | |
| 1 | 1 | 3 | 3 | 18 | 36 | | Rehabilitasi/pemeliharaan jalan (wilayah Pangalengan) | BANGUNAN PELENGKAP JALAN PANGALENGAN - PINTU | | | | 50.000.000 | APBD | PD | | | DPUTR | |
| 1 | 1 | 3 | 3 | 18 | 36 | | Rehabilitasi/pemeliharaan jalan (wilayah Pangalengan) | BANGUNAN PELENGKAP JALAN PINTU - WANASUKA | | | | 50.000.000 | APBD | PD | | | DPUTR | |
| 1 | 1 | 3 | 3 | 18 | 36 | | Rehabilitasi/pemeliharaan jalan (wilayah Pangalengan) | PARSITIVATIF | | | | 100.000.000 | APBD | PD | | | DPUTR | |
| 1 | 1 | 3 | 3 | 18 | 36 | | Rehabilitasi/pemeliharaan jalan (wilayah Pangalengan) | JALAN BATU REOK - PASIR HUNI | | | | 40.000.000 | APBD | PD | | | DPUTR | |
| 1 | 1 | 3 | 3 | 18 | 36 | | Rehabilitasi/pemeliharaan jalan (wilayah Pangalengan) | JALAN BUGEL - PASIRHUNI (BTS KECAMATAN BANJARAN/CIMALUNG) | | | | 40.000.000 | APBD | PD | | | DPUTR | |
| 1 | 1 | 3 | 3 | 18 | 36 | | Rehabilitasi/pemeliharaan jalan (wilayah Pangalengan) | JALAN CIMALUNG - MALABAR | | | | 50.000.000 | APBD | PD | | | DPUTR | |
| 1 | 1 | 3 | 3 | 18 | 36 | | Rehabilitasi/pemeliharaan jalan (wilayah Pangalengan) | JALAN CIMALUNG - SUKAMAU | | | | 40.000.000 | APBD | PD | | | DPUTR | |
| 1 | 1 | 3 | 3 | 18 | 36 | | Rehabilitasi/pemeliharaan jalan (wilayah Pangalengan) | JALAN JOHAR - MEKARSARI - CAMPAKA MULYA | | | | 40.000.000 | APBD | PD | | | DPUTR | |
| 1 | 1 | 3 | 3 | 18 | 36 | | Rehabilitasi/pemeliharaan jalan (wilayah Pangalengan) | JALAN CIDEUNGKLEUK - CIGOONG - CAMPAKA MULYA | | | | 40.000.000 | APBD | PD | | | DPUTR | |
| 1 | 1 | 3 | 3 | 18 | 36 | | Rehabilitasi/pemeliharaan jalan (wilayah Pangalengan) | JALAN NEGLASARI - PASIR HUNI | | | | 40.000.000 | APBD | PD | | | DPUTR | |
| 1 | 1 | 3 | 3 | 18 | 36 | | Rehabilitasi/pemeliharaan jalan (wilayah Pangalengan) | PEMBERISIHAN DAERAH MANFAAT MILIK JALAN WIL. KECAMATAN CIMALUNG | | | | 50.000.000 | APBD | PD | | | DPUTR | |
| 1 | 1 | 3 | 3 | 18 | 36 | | Rehabilitasi/pemeliharaan jalan (wilayah Pangalengan) | BANGUNAN PELENGKAP JALAN CIMALUNG - MALABAR | | | | - | APBD | PD | | | DPUTR | |
| 1 | 1 | 3 | 3 | 18 | 36 | | Rehabilitasi/pemeliharaan jalan (wilayah Pangalengan) | BANGUNAN PELENGKAP JALAN JOHAR - MEKARSARI - CAMPAKA MULYA | | | | - | APBD | PD | | | DPUTR | |
| 1 | 1 | 3 | 3 | 18 | 37 | 3.1.1.18.37 | Rehabilitasi/pemeliharaan jalan | Paniangn Jalan yang Dipelihara | 10 Km | | 1.350.000.000 | APBD | PD | | | 1.500.000.000 | DPUTR | |
| 1 | 1 | 3 | 3 | 18 | 38 | 3.1.1.18.38 | Rehabilitasi/pemeliharaan jalan | Paniangn Jalan yang Dipelihara | 10 Km | | 1.350.000.000 | APBD | PD | | | 1.500.000.000 | DPUTR | |
| 1 | 1 | 3 | 3 | 18 | 39 | 3.1.1.18.39 | Rehabilitasi/pemeliharaan jalan | Paniangn Jalan yang Dipelihara | 10 Km | | 1.350.000.000 | APBD | PD | | | 1.500.000.000 | DPUTR | |
| 1 | 1 | 3 | 3 | 18 | 40 | 3.1.1.18.40 | Rehabilitasi/pemeliharaan jalan | Paniangn Jalan yang Dipelihara | 10 Km | | 1.350.000.000 | APBD | PD | | | 1.500.000.000 | DPUTR | |
| 1 | 1 | 3 | 3 | 18 | 41 | 3.1.1.18.41 | Rehabilitasi/pemeliharaan jembatan (wilayah Margahayu) | Jumlah Jembatan yang terpelihara | 8 Lokasi | | | | APBD | PD | | | 500.000.000 | DPUTR |
| 1 | 1 | 3 | 3 | 18 | 41 | | Rehabilitasi/pemeliharaan jembatan (wilayah Margahayu) | Pemeliharaan Rutin Jembatan Sadang | | | | 15.000.000 | APBD | PD | | | | DPUTR |
| 1 | 1 | 3 | 3 | 18 | 41 | | Rehabilitasi/pemeliharaan jembatan (wilayah Margahayu) | Pemeliharaan Rutin Jembatan Rahayu | | | | 10.000.000 | APBD | PD | | | | DPUTR |
| 1 | 1 | 3 | 3 | 18 | 41 | | Rehabilitasi/pemeliharaan jembatan (wilayah Margahayu) | Pemeliharaan Rutin Jembatan Sekeloa | | | | 10.000.000 | APBD | PD | | | | DPUTR |
| 1 | 1 | 3 | 3 | 18 | 41 | | Rehabilitasi/pemeliharaan jembatan (wilayah Margahayu) | Pemeliharaan Rutin Jembatan Citeureup | | | | 10.000.000 | APBD | PD | | | | DPUTR |
| 1 | 1 | 3 | 3 | 18 | 41 | | Rehabilitasi/pemeliharaan jembatan (wilayah Margahayu) | Pemeliharaan Rutin Jembatan Sukamenak | | | | 10.000.000 | APBD | PD | | | | DPUTR |
| 1 | 1 | 3 | 3 | 18 | 41 | | Rehabilitasi/pemeliharaan jembatan (wilayah Margahayu) | Pemeliharaan Rutin Jembatan Cikahayan | | | | 10.000.000 | APBD | PD | | | | DPUTR |
| 1 | 1 | 3 | 3 | 18 | 41 | | Rehabilitasi/pemeliharaan jembatan (wilayah Margahayu) | Pemeliharaan Rutin Jembatan Cikotot | | | | 10.000.000 | APBD | PD | | | | DPUTR |
| 1 | 1 | 3 | 3 | 18 | 41 | | Rehabilitasi/pemeliharaan jembatan (wilayah Margahayu) | Pemeliharaan Rutin Jembatan Curug dodog | | | | 15.000.000 | APBD | PD | | | | DPUTR |
| 1 | 1 | 3 | 3 | 18 | 41 | | Rehabilitasi/pemeliharaan jembatan (wilayah Margahayu) | Pemeliharaan Rutin Jembatan Cedok | | | | 10.000.000 | APBD | PD | | | | DPUTR |
| 1 | 1 | 3 | 3 | 18 | 41 | | Rehabilitasi/pemeliharaan jembatan (wilayah Margahayu) | Pemeliharaan Rutin Jembatan Sampora | | | | 10.000.000 | APBD | PD | | | | DPUTR |
| 1 | 1 | 3 | 3 | 18 | 41 | | Rehabilitasi/pemeliharaan jembatan (wilayah Margahayu) | Pemeliharaan Rutin Jembatan Cilisung | | | | 10.000.000 | APBD | PD | | | | DPUTR |
| 1 | 1 | 3 | 3 | 18 | 41 | | Rehabilitasi/pemeliharaan jembatan (wilayah Margahayu) | Pemeliharaan Rutin Jembatan Pasantren | | | | 10.000.000 | APBD | PD | | | | DPUTR |
| 1 | 1 | 3 | 3 | 18 | 41 | | Rehabilitasi/pemeliharaan jembatan (wilayah Margahayu) | Pemeliharaan Rutin Jembatan Curug Asem | | | | 10.000.000 | APBD | PD | | | | DPUTR |
| 1 | 1 | 3 | 3 | 18 | 41 | | Rehabilitasi/pemeliharaan jembatan (wilayah Margahayu) | Pemeliharaan Rutin Jembatan Curug Nvatu | | | | 10.000.000 | APBD | PD | | | | DPUTR |

| | | | | | | | | | | | | | | | | | | | | | | | |
|---|---|---|---|----|----|-------------|--|---|---|--------|--|--|--|--|-------------|------|----|--|--|--|-------------|-------|-------|
| 1 | 1 | 3 | 3 | 18 | 41 | | Rehabilitasi/pemeliharaan jembatan (wilayah Margahayu) | Pemeliharaan Rutin Jembatan Daraulin | | | | | | | 10.000.000 | APBD | PD | | | | | DPUTR | |
| 1 | 1 | 3 | 3 | 18 | 41 | | Rehabilitasi/pemeliharaan jembatan (wilayah Margahayu) | Pemeliharaan Rutin Jembatan Cibisureum | | | | | | | 15.000.000 | APBD | PD | | | | | DPUTR | |
| 1 | 1 | 3 | 3 | 18 | 41 | | Rehabilitasi/pemeliharaan jembatan (wilayah Margahayu) | Pemeliharaan Rutin Jembatan Cibeureup (Cipanga) | | | | | | | 15.000.000 | APBD | PD | | | | | DPUTR | |
| 1 | 1 | 3 | 3 | 18 | 41 | | Rehabilitasi/pemeliharaan jembatan (wilayah Margahayu) | Pemeliharaan Rutin Jembatan Mekar rahayu | | | | | | | 10.000.000 | APBD | PD | | | | | DPUTR | |
| 1 | 1 | 3 | 3 | 18 | 41 | | Rehabilitasi/pemeliharaan jembatan (wilayah Margahayu) | Pemeliharaan Rutin Jembatan Cicukang | | | | | | | 10.000.000 | APBD | PD | | | | | DPUTR | |
| 1 | 1 | 3 | 3 | 18 | 41 | | Rehabilitasi/pemeliharaan jembatan (wilayah Margahayu) | Pemeliharaan Rutin Jembatan Cimuka | | | | | | | 10.000.000 | APBD | PD | | | | | DPUTR | |
| 1 | 1 | 3 | 3 | 18 | 41 | | Rehabilitasi/pemeliharaan jembatan (wilayah Margahayu) | Pemeliharaan Rutin Jembatan Cibisoro | | | | | | | 10.000.000 | APBD | PD | | | | | DPUTR | |
| 1 | 1 | 3 | 3 | 18 | 41 | | Rehabilitasi/pemeliharaan jembatan (wilayah Margahayu) | Pemeliharaan Rutin Jembatan Cisuren | | | | | | | 10.000.000 | APBD | PD | | | | | DPUTR | |
| 1 | 1 | 3 | 3 | 18 | 41 | | Rehabilitasi/pemeliharaan jembatan (wilayah Margahayu) | Pemeliharaan Rutin Jembatan Cikambuy | | | | | | | 10.000.000 | APBD | PD | | | | | DPUTR | |
| 1 | 1 | 3 | 3 | 18 | 41 | | Rehabilitasi/pemeliharaan jembatan (wilayah Margahayu) | Pemeliharaan Rutin Jembatan Irigasi I | | | | | | | 15.000.000 | APBD | PD | | | | | DPUTR | |
| 1 | 1 | 3 | 3 | 18 | 41 | | Rehabilitasi/pemeliharaan jembatan (wilayah Margahayu) | Pemeliharaan Rutin Jembatan Junthilir | | | | | | | 15.000.000 | APBD | PD | | | | | DPUTR | |
| 1 | 1 | 3 | 3 | 18 | 41 | | Rehabilitasi/pemeliharaan jembatan (wilayah Margahayu) | Pemeliharaan Rutin Jembatan Irigasi II | | | | | | | 10.000.000 | APBD | PD | | | | | DPUTR | |
| 1 | 1 | 3 | 3 | 18 | 41 | | Rehabilitasi/pemeliharaan jembatan (wilayah Margahayu) | Pemeliharaan Rutin Jembatan Ciranjeng | | | | | | | 10.000.000 | APBD | PD | | | | | DPUTR | |
| 1 | 1 | 3 | 3 | 18 | 41 | | Rehabilitasi/pemeliharaan jembatan (wilayah Margahayu) | Pemeliharaan Rutin Jembatan Cicanakudu | | | | | | | 10.000.000 | APBD | PD | | | | | DPUTR | |
| 1 | 1 | 3 | 3 | 18 | 41 | | Rehabilitasi/pemeliharaan jembatan (wilayah Margahayu) | Pemeliharaan Rutin Jembatan Cijagra | | | | | | | 10.000.000 | APBD | PD | | | | | DPUTR | |
| 1 | 1 | 3 | 3 | 18 | 41 | | Rehabilitasi/pemeliharaan jembatan (wilayah Margahayu) | Pemeliharaan Rutin Jembatan Bojonosalak | | | | | | | 10.000.000 | APBD | PD | | | | | DPUTR | |
| 1 | 1 | 3 | 3 | 18 | 41 | | Rehabilitasi/pemeliharaan jembatan (wilayah Margahayu) | Pemeliharaan Rutin Jembatan Ciseah | | | | | | | 10.000.000 | APBD | PD | | | | | DPUTR | |
| 1 | 1 | 3 | 3 | 18 | 41 | | Rehabilitasi/pemeliharaan jembatan (wilayah Margahayu) | Pemeliharaan Rutin Jembatan Gandasari (Gandasari) | | | | | | | 15.000.000 | APBD | PD | | | | | DPUTR | |
| 1 | 1 | 3 | 3 | 18 | 41 | | Rehabilitasi/pemeliharaan jembatan (wilayah Margahayu) | Pemeliharaan Rutin Jembatan Cijalupang (Gandasari Girang) | | | | | | | 15.000.000 | APBD | PD | | | | | DPUTR | |
| 1 | 1 | 3 | 3 | 18 | 41 | | Rehabilitasi/pemeliharaan jembatan (wilayah Margahayu) | Pemeliharaan Rutin Jembatan Irigasi (Irigasi Juntigirang) | | | | | | | 15.000.000 | APBD | PD | | | | | DPUTR | |
| 1 | 1 | 3 | 3 | 18 | 41 | | Rehabilitasi/pemeliharaan jembatan (wilayah Margahayu) | Pemeliharaan Rutin Jembatan Leuweung kaleng | | | | | | | 15.000.000 | APBD | PD | | | | | DPUTR | |
| 1 | 1 | 3 | 3 | 18 | 41 | | Rehabilitasi/pemeliharaan jembatan (wilayah Margahayu) | Pemeliharaan Rutin Jembatan Ceuri | | | | | | | 10.000.000 | APBD | PD | | | | | DPUTR | |
| 1 | 1 | 3 | 3 | 18 | 41 | | Rehabilitasi/pemeliharaan jembatan (wilayah Margahayu) | Pemeliharaan Rutin Jembatan Ceuri II | | | | | | | 10.000.000 | APBD | PD | | | | | DPUTR | |
| 1 | 1 | 3 | 3 | 18 | 41 | | Rehabilitasi/pemeliharaan jembatan (wilayah Margahayu) | Pemeliharaan Rutin Jembatan Cioonoporang (Bojona nanoka) | | | | | | | 10.000.000 | APBD | PD | | | | | DPUTR | |
| 1 | 1 | 3 | 3 | 18 | 41 | | Rehabilitasi/pemeliharaan jembatan (wilayah Margahayu) | Pemeliharaan Rutin Jembatan Leubak Muncaba | | | | | | | 10.000.000 | APBD | PD | | | | | DPUTR | |
| 1 | 1 | 3 | 3 | 18 | 41 | | Rehabilitasi/pemeliharaan jembatan (wilayah Margahayu) | Pemeliharaan Rutin Jembatan Cikambuy (Cikambuy Hilir) | | | | | | | 10.000.000 | APBD | PD | | | | | DPUTR | |
| 1 | 1 | 3 | 3 | 18 | 41 | | Rehabilitasi/pemeliharaan jembatan (wilayah Margahayu) | Pemeliharaan Rutin Jembatan Cikasungka (Cikasungka hilir) | | | | | | | - | APBD | PD | | | | | DPUTR | |
| 1 | 1 | 3 | 3 | 18 | 41 | | Rehabilitasi/pemeliharaan jembatan (wilayah Margahayu) | Pemeliharaan Rutin Jembatan Ciqalumpit | | | | | | | - | APBD | PD | | | | | DPUTR | |
| 1 | 1 | 3 | 3 | 18 | 41 | | Rehabilitasi/pemeliharaan jembatan (wilayah Margahayu) | Pemeliharaan Rutin Jembatan Paledang | | | | | | | - | APBD | PD | | | | | DPUTR | |
| 1 | 1 | 3 | 3 | 18 | 41 | | Rehabilitasi/pemeliharaan jembatan (wilayah Margahayu) | Pemeliharaan Rutin Jembatan Gandasari (Banusari) | | | | | | | - | APBD | PD | | | | | DPUTR | |
| 1 | 1 | 3 | 3 | 18 | 41 | | Rehabilitasi/pemeliharaan jembatan (wilayah Margahayu) | Pemeliharaan Rutin Jembatan Wates | | | | | | | - | APBD | PD | | | | | DPUTR | |
| 1 | 1 | 3 | 3 | 18 | 42 | 3.1.1.18.42 | Rehabilitasi/pemeliharaan jembatan (wilayah Soreang) | Jumlah Jembatan yang terpelihara | 8 | Lokasi | | | | | APBD | PD | | | | | 500.000.000 | | DPUTR |
| 1 | 1 | 3 | 3 | 18 | 42 | | Rehabilitasi/pemeliharaan jembatan (wilayah Soreang) | PEMELIHARAAN RUTIN JEMBATAN WILAYAH KEC. SOREANG | | | | | | | 150.000.000 | APBD | PD | | | | | DPUTR | |
| 1 | 1 | 3 | 3 | 18 | 42 | | Rehabilitasi/pemeliharaan jembatan (wilayah Soreang) | PEMELIHARAAN RUTIN JEMBATAN WILAYAH KEC. KUTAWARINGIN | | | | | | | 175.000.000 | APBD | PD | | | | | DPUTR | |
| 1 | 1 | 3 | 3 | 18 | 42 | | Rehabilitasi/pemeliharaan jembatan (wilayah Soreang) | PEMELIHARAAN RUTIN JEMBATAN WILAYAH KEC. CANGKUANG | | | | | | | 175.000.000 | APBD | PD | | | | | DPUTR | |
| 1 | 1 | 3 | 3 | 18 | 43 | 3.1.1.18.43 | Rehabilitasi/pemeliharaan jembatan (wilayah Banjaran) | Jumlah Jembatan yang terpelihara | 8 | Lokasi | | | | | APBD | PD | | | | | 500.000.000 | | DPUTR |
| 1 | 1 | 3 | 3 | 18 | 43 | | Rehabilitasi/pemeliharaan jembatan (wilayah Banjaran) | Pemeliharaan Rutin Jembatan Wil. Kec. Banjaran | | | | | | | 200.000.000 | APBD | PD | | | | | DPUTR | |
| 1 | 1 | 3 | 3 | 18 | 43 | | Rehabilitasi/pemeliharaan jembatan (wilayah Banjaran) | Pemeliharaan Rutin Jembatan Wil. Kec. Pameungpeuk | | | | | | | 100.000.000 | APBD | PD | | | | | DPUTR | |
| 1 | 1 | 3 | 3 | 18 | 43 | | Rehabilitasi/pemeliharaan jembatan (wilayah Banjaran) | Pemeliharaan Rutin Jembatan Wil. Kec. Anjasar | | | | | | | 150.000.000 | APBD | PD | | | | | DPUTR | |
| 1 | 1 | 3 | 3 | 18 | 44 | 3.1.1.18.44 | Rehabilitasi/pemeliharaan jembatan (wilayah Cisaray) | Jumlah Jembatan yang terpelihara | 8 | Lokasi | | | | | APBD | PD | | | | | 500.000.000 | | DPUTR |

| | | | | | | | | | | | | | | | | | | | |
|---|---|---|---|----|----|-------------|--|--|------|--------------|-------|---------------|-------------|------|----|------|---------------|---------------|-------|
| 1 | 1 | 3 | 3 | 18 | 44 | | Rehabilitasi/pemeliharaan jembatan (wilayah Cisarav) | - Pemeliharaan Rutin Jembatan Wilayah Cisarav | | | | | 200.000.000 | APBD | PD | | | | DPUTR |
| 1 | 1 | 3 | 3 | 18 | 44 | | Rehabilitasi/pemeliharaan jembatan (wilayah Cisarav) | - Pemeliharaan Rutin Jembatan Wilayah Pacet | | | | | 150.000.000 | APBD | PD | | | | DPUTR |
| 1 | 1 | 3 | 3 | 18 | 44 | | Rehabilitasi/pemeliharaan jembatan (wilayah Cisarav) | - Pemeliharaan Rutin Jembatan Wilayah Kertasan | | | | | 100.000.000 | APBD | PD | | | | DPUTR |
| 1 | 1 | 3 | 3 | 18 | 45 | 3.1.1.18.45 | Rehabilitasi/pemeliharaan jembatan (wilayah Cileunyi) | Jumlah Jembatan yang terpelihara | 8 | Lokasi | | | | APBD | PD | | 500.000.000 | | DPUTR |
| 1 | 1 | 3 | 3 | 18 | 45 | | Rehabilitasi/pemeliharaan jembatan (wilayah Cileunyi) | PEMELIHARAAN JEMBATAN JL.TAREPTEP - CIKAWARI | | | | | 85.000.000 | APBD | PD | | | | DPUTR |
| 1 | 1 | 3 | 3 | 18 | 45 | | Rehabilitasi/pemeliharaan jembatan (wilayah Cileunyi) | PEMELIHARAAN JEMBATAN JL.CIKAWARI - TAREPTEP | | | | | 90.000.000 | APBD | PD | | | | DPUTR |
| 1 | 1 | 3 | 3 | 18 | 45 | | Rehabilitasi/pemeliharaan jembatan (wilayah Cileunyi) | PEMELIHARAAN JEMBATAN JL.CARINGIN TILU - PASIR POGOR | | | | | 75.000.000 | APBD | PD | | | | DPUTR |
| 1 | 1 | 3 | 3 | 18 | 45 | | Rehabilitasi/pemeliharaan jembatan (wilayah Cileunyi) | PEMELIHARAAN JEMBATAN JL.CORDON - PASANGGRAHAN | | | | | 85.000.000 | APBD | PD | | | | DPUTR |
| 1 | 1 | 3 | 3 | 18 | 45 | | Rehabilitasi/pemeliharaan jembatan (wilayah Cileunyi) | PEMELIHARAAN JEMBATAN JL.PASANGGRAHAN - CORDON | | | | | 75.000.000 | APBD | PD | | | | DPUTR |
| 1 | 1 | 3 | 3 | 18 | 45 | | Rehabilitasi/pemeliharaan jembatan (wilayah Cileunyi) | PEMELIHARAAN JEMBATAN JL.SINDANGLAYA - TAREPTEP | | | | | 90.000.000 | APBD | PD | | | | DPUTR |
| 1 | 1 | 3 | 3 | 18 | 46 | 3.1.1.18.46 | Rehabilitasi/pemeliharaan jembatan (wilayah Pangalengan) | Jumlah Jembatan yang terpelihara | 8 | Lokasi | | | | APBD | PD | | 500.000.000 | | DPUTR |
| 1 | 1 | 3 | 3 | 18 | 46 | | Rehabilitasi/pemeliharaan jembatan (wilayah Pangalengan) | JEMBATAN STOPLAS | | | | | 45.000.000 | APBD | PD | | | | DPUTR |
| 1 | 1 | 3 | 3 | 18 | 46 | | Rehabilitasi/pemeliharaan jembatan (wilayah Pangalengan) | JEMBATAN CIKAKAPA 2 | | | | | 40.000.000 | APBD | PD | | | | DPUTR |
| 1 | 1 | 3 | 3 | 18 | 46 | | Rehabilitasi/pemeliharaan jembatan (wilayah Pangalengan) | JEMBATAN CIKESED | | | | | 40.000.000 | APBD | PD | | | | DPUTR |
| 1 | 1 | 3 | 3 | 18 | 46 | | Rehabilitasi/pemeliharaan jembatan (wilayah Pangalengan) | JEMBATAN CITIIS 1 | | | | | 40.000.000 | APBD | PD | | | | DPUTR |
| 1 | 1 | 3 | 3 | 18 | 46 | | Rehabilitasi/pemeliharaan jembatan (wilayah Pangalengan) | JEMBATAN FIRDAUS 2 | | | | | 45.000.000 | APBD | PD | | | | DPUTR |
| 1 | 1 | 3 | 3 | 18 | 46 | | Rehabilitasi/pemeliharaan jembatan (wilayah Pangalengan) | JEMBATAN CIBOLANG 1 | | | | | 40.000.000 | APBD | PD | | | | DPUTR |
| 1 | 1 | 3 | 3 | 18 | 46 | | Rehabilitasi/pemeliharaan jembatan (wilayah Pangalengan) | JEMBATAN LEUWI BINGBIN | | | | | 45.000.000 | APBD | PD | | | | DPUTR |
| 1 | 1 | 3 | 3 | 18 | 46 | | Rehabilitasi/pemeliharaan jembatan (wilayah Pangalengan) | JEMBATAN CIKALONG | | | | | 40.000.000 | APBD | PD | | | | DPUTR |
| 1 | 1 | 3 | 3 | 18 | 46 | | Rehabilitasi/pemeliharaan jembatan (wilayah Pangalengan) | JEMBATAN KADU NENGGANG | | | | | 40.000.000 | APBD | PD | | | | DPUTR |
| 1 | 1 | 3 | 3 | 18 | 46 | | Rehabilitasi/pemeliharaan jembatan (wilayah Pangalengan) | JEMBATAN CIPINANG | | | | | 45.000.000 | APBD | PD | | | | DPUTR |
| 1 | 1 | 3 | 3 | 18 | 46 | | Rehabilitasi/pemeliharaan jembatan (wilayah Pangalengan) | JEMBATAN PASIR HUNI | | | | | 40.000.000 | APBD | PD | | | | DPUTR |
| 1 | 1 | 3 | 3 | 18 | 46 | | Rehabilitasi/pemeliharaan jembatan (wilayah Pangalengan) | JEMBATAN CIKONDANG 2 | | | | | - | APBD | PD | | | | DPUTR |
| 1 | 1 | 3 | 3 | 18 | 47 | 3.1.1.18.47 | Rehabilitasi/pemeliharaan jembatan | Jumlah Jembatan yang terpelihara | 8 | Lokasi | | 450.000.000 | APBD | PD | | | 500.000.000 | | DPUTR |
| 1 | 1 | 3 | 3 | 18 | 48 | 3.1.1.18.48 | Rehabilitasi/pemeliharaan jembatan | Jumlah Jembatan yang terpelihara | 8 | Lokasi | | 450.000.000 | APBD | PD | | | 500.000.000 | | DPUTR |
| 1 | 1 | 3 | 3 | 18 | 49 | 3.1.1.18.49 | Rehabilitasi/pemeliharaan jembatan | Jumlah Jembatan yang terpelihara | 8 | Lokasi | | 450.000.000 | APBD | PD | | | 500.000.000 | | DPUTR |
| 1 | 1 | 3 | 3 | 18 | 50 | 3.1.1.18.50 | Rehabilitasi/pemeliharaan jembatan | Jumlah Jembatan yang terpelihara | 8 | Lokasi | | 450.000.000 | APBD | PD | | | 500.000.000 | | DPUTR |
| 1 | 1 | 3 | 3 | 18 | 60 | 3.1.1.18.60 | Bahan Material Pemeliharaan Rutin | | | | | | | APBD | PD | 30 % | 3.450.000.000 | | DPUTR |
| 1 | 1 | 3 | 3 | 19 | | 3.1.1.19 | Program rehabilitasi/pemeliharaan talud/bronjong | Panjang turap / talud / bronjong yang terpelihara | | Kab. Bandung | 100 % | 1.500.000.000 | APBD | PD | | | 300.000.000 | | DPUTR |
| 1 | 1 | 3 | 3 | 19 | 1 | 3.1.1.19.1 | Perencanaan rehabilitasi/pemeliharaan talud/bronjong | Jumlah dokumen Perencanaan Rehabilitasi TPT | 6 | Dokumen | | | | APBD | PD | | | | DPUTR |
| 1 | 1 | 3 | 3 | 19 | 1 | | Perencanaan rehabilitasi/pemeliharaan talud/bronjong | Perencanaan rehab TPT Wilayah 1 | | | | | 100.000.000 | APBD | PD | | | | DPUTR |
| 1 | 1 | 3 | 3 | 19 | 1 | | Perencanaan rehabilitasi/pemeliharaan talud/bronjong | Perencanaan rehab TPT Wilayah 2 | | | | | 100.000.000 | APBD | PD | | | | DPUTR |
| 1 | 1 | 3 | 3 | 19 | 1 | | Perencanaan rehabilitasi/pemeliharaan talud/bronjong | Perencanaan rehab TPT Wilayah 3 | | | | | - | APBD | PD | | 150.000.000 | | DPUTR |
| 1 | 1 | 3 | 3 | 19 | 2 | 3.1.1.19.2 | Monitoring, Evaluasi dan Pelaporan | Jumlah dokumen Monitoring, Evaluasi dan Pelaporan | 3 | Dokumen | | | | APBD | PD | | | | DPUTR |
| 1 | 1 | 3 | 3 | 19 | 2 | | Monitoring, Evaluasi dan Pelaporan | Monitoring Evaluasi dan Pelaporan Rehab TPT Wil 1 | | | | | 50.000.000 | APBD | PD | | | | DPUTR |
| 1 | 1 | 3 | 3 | 19 | 2 | | Monitoring, Evaluasi dan Pelaporan | Monitoring Evaluasi dan Pelaporan Rehab TPT Wil 2 | | | | | 50.000.000 | APBD | PD | | | | DPUTR |
| 1 | 1 | 3 | 3 | 19 | 2 | | Monitoring, Evaluasi dan Pelaporan | Monitoring Evaluasi dan Pelaporan Rehab TPT Wil 3 | | | | | - | APBD | PD | | | 3.000.000.000 | DPUTR |
| 1 | 1 | 3 | 3 | 19 | 3 | 3.1.1.19.3 | Rehabilitasi/pemeliharaan turap/talud/bronjong | Jumlah Rehabilitasi TPT | 2500 | m3 | | | | APBD | PD | | | | DPUTR |
| 1 | 1 | 3 | 3 | 19 | 3 | | Rehabilitasi/pemeliharaan turap/talud/bronjong | Rehab TPT Wilayah 1 | | | | | 400.000.000 | APBD | PD | | | | DPUTR |
| 1 | 1 | 3 | 3 | 19 | 3 | | Rehabilitasi/pemeliharaan turap/talud/bronjong | | | | | | 400.000.000 | APBD | PD | | | | DPUTR |

| | | | | | | | | | | | | | | | | | |
|---|---|---|---|----|---|------------|--|---|--------------|-------|----------|----------------|------|----|------|----------------|-------|
| 1 | 1 | 3 | 3 | 40 | 2 | 3.1.1.40.2 | Bimbingan teknis jasa konstruksi | Jumlah Peserta Bimbingan teknis jasa konstruksi | | 1 | Keg | | APBD | PD | | | DPUTR |
| 1 | 1 | 3 | 3 | 40 | 2 | | Bimbingan teknis jasa konstruksi | Bimbingan Teknis dan Sertifikasi Tenaga Terampil Pengawas Lapangan Prasarana | | 1 | Kegiatan | 100.000.000 | APBD | PD | | 50.000.000 | DPUTR |
| 1 | 1 | 3 | 3 | 40 | 3 | 3.1.1.40.3 | Sosialisasi norma/standar NSPK Tentang penyelenggaraan jasa konstruksi | Jumlah Peserta Sosialisasi norma/standar NSPK Tentang penyelenggaraan jasa konstruksi | | 1 | Keg | | APBD | PD | | | DPUTR |
| 1 | 1 | 3 | 3 | 40 | 3 | | Sosialisasi norma/standar NSPK Tentang penyelenggaraan jasa konstruksi | Sosialisasi Peraturan Penyelenggaraan Jasa Konstruksi | | 1 | Kegiatan | 50.000.000 | APBD | PD | | 50.000.000 | DPUTR |
| 1 | 1 | 3 | 3 | 40 | 4 | 3.1.1.40.4 | Monitoring dan evaluasi penyelenggaraan jasa konstruksi di Jawa Barat | Jumlah Dokumen Monitoring dan evaluasi penyelenggaraan jasa konstruksi | | 1 | Dokumen | | APBD | PD | | | DPUTR |
| 1 | 1 | 3 | 3 | 40 | 4 | | Monitoring dan evaluasi penyelenggaraan jasa konstruksi di Jawa Barat | Monitoring dan Evaluasi Jasa Konstruksi | | 1 | Kegiatan | 50.000.000 | APBD | PD | | 50.000.000 | DPUTR |
| 1 | 1 | 3 | 3 | 40 | 5 | 3.1.1.40.5 | penyempurnaan sistem jasa konstruksi | Jumlah Database jasa konstruksi | | 1 | Dokumen | | APBD | PD | | | DPUTR |
| 1 | 1 | 3 | 3 | 40 | 5 | | penyempurnaan sistem jasa konstruksi | Input Data Sistem Informasi Pembina Jasa Konstruksi (SIPJAKT) | | 1 | Kegiatan | 50.000.000 | APBD | PD | | 100.000.000 | DPUTR |
| 1 | 1 | 3 | 3 | 40 | 6 | 3.1.1.40.6 | Forum Jasa Konstruksi | Jumlah Peserta Forum Jasa Konstruksi | | 20 | Org | | APBD | PD | | | DPUTR |
| 1 | 1 | 3 | 3 | 40 | 6 | | Forum Jasa Konstruksi | Forum Teknis Sistem Administrasi Jasa Konstruksi | | 1 | Kegiatan | 100.000.000 | | | | | DPUTR |
| 1 | 2 | | | | | | Urusan Wajib | | | | | | | | | | DPUTR |
| 1 | 2 | | | | | 2 | Urusan Wajib Bukan Pelayanan Dasar | | | | | | | | | | DPUTR |
| 1 | 2 | 9 | | | | 2.9 | Perhubungan | | | | | | APBD | PD | 37 % | 25.200.000.000 | DPUTR |
| 1 | 2 | 9 | 9 | 15 | | 3.1.1.15 | Program Pembangunan Prasarana dan Fasilitas Perhubungan | Persentase PJU dalam kondisi baik. | Kab. Bandung | 100 % | | 23.147.140.000 | APBD | PD | | 50.000.000 | DPUTR |
| 1 | 2 | 9 | 9 | 15 | 1 | 3.1.1.15.1 | Perencanaan pembangunan prasarana dan fasilitas perhubungan | Jumlah Dokumen Perencanaan Penerangan Jalan Umum | | 1 | Dokumen | | APBD | PD | | | DPUTR |
| 1 | 2 | 9 | 9 | 15 | 1 | | Perencanaan pembangunan prasarana dan fasilitas perhubungan | PERENCANAAN PEMBANGUNAN PJU TAHUN 2020 | | 1 | PAKET | 50.000.000 | APBD | PD | | 150.000.000 | DPUTR |
| 1 | 2 | 9 | 9 | 15 | 8 | 3.1.1.15.8 | Monitoring, Evaluasi dan Pelaporan | Jumlah Dokumen Monitoring Evaluasi dan Pelaporan | | 3 | Dokumen | | APBD | PD | | | DPUTR |
| 1 | 2 | 9 | 9 | 15 | 8 | | Monitoring, Evaluasi dan Pelaporan | PENGAWASAN WILAYAH 1 | | 1 | PAKET | 50.000.000 | APBD | PD | | | DPUTR |
| 1 | 2 | 9 | 9 | 15 | 8 | | Monitoring, Evaluasi dan Pelaporan | PENGAWASAN WILAYAH 2 | | 1 | PAKET | 50.000.000 | APBD | PD | | | DPUTR |
| 1 | 2 | 9 | 9 | 15 | 8 | | Monitoring, Evaluasi dan Pelaporan | PENGAWASAN WILAYAH 3 | | 1 | PAKET | 50.000.000 | APBD | PD | | 5.000.000.000 | DPUTR |
| 1 | 2 | 9 | 9 | 15 | 9 | 3.1.1.15.9 | Pemeliharaan penerangan jalan umum | Jumlah Terpeliharanya Penerangan Jalan Umum | | 3100 | TC | | APBD | PD | | | DPUTR |
| 1 | 2 | 9 | 9 | 15 | 9 | | Pemeliharaan penerangan jalan umum | Pemeliharaan PJU Kecamatan Arjasari | | 87 | TC | 76.761.753 | APBD | PD | | | DPUTR |
| 1 | 2 | 9 | 9 | 15 | 9 | | Pemeliharaan penerangan jalan umum | Pemeliharaan PJU Kecamatan Banjaran | | 94 | TC | 82.937.986 | APBD | PD | | | DPUTR |
| 1 | 2 | 9 | 9 | 15 | 9 | | Pemeliharaan penerangan jalan umum | Pemeliharaan PJU Kecamatan Cankuwang | | 71 | TC | 62.644.649 | APBD | PD | | | DPUTR |
| 1 | 2 | 9 | 9 | 15 | 9 | | Pemeliharaan penerangan jalan umum | Pemeliharaan PJU Kecamatan Cimaung | | 69 | TC | 60.880.011 | APBD | PD | | | DPUTR |
| 1 | 2 | 9 | 9 | 15 | 9 | | Pemeliharaan penerangan jalan umum | Pemeliharaan PJU Kecamatan Pameungpeuk | | 67 | TC | 59.115.373 | APBD | PD | | | DPUTR |
| 1 | 2 | 9 | 9 | 15 | 9 | | Pemeliharaan penerangan jalan umum | Pemeliharaan PJU Kecamatan Pangalengan | | 93 | TC | 82.055.667 | APBD | PD | | | DPUTR |
| 1 | 2 | 9 | 9 | 15 | 9 | | Pemeliharaan penerangan jalan umum | Pemeliharaan PJU Kecamatan Cicalengka | | 112 | TC | 98.819.728 | APBD | PD | | | DPUTR |
| 1 | 2 | 9 | 9 | 15 | 9 | | Pemeliharaan penerangan jalan umum | Pemeliharaan PJU Kecamatan Cikancung | | 56 | TC | 49.409.864 | APBD | PD | | | DPUTR |
| 1 | 2 | 9 | 9 | 15 | 9 | | Pemeliharaan penerangan jalan umum | Pemeliharaan PJU Kecamatan Nagreg | | 145 | TC | 127.936.255 | APBD | PD | | | DPUTR |
| 1 | 2 | 9 | 9 | 15 | 9 | | Pemeliharaan penerangan jalan umum | Pemeliharaan PJU Kecamatan Rancaekek | | 114 | TC | 100.584.366 | APBD | PD | | | DPUTR |
| 1 | 2 | 9 | 9 | 15 | 9 | | Pemeliharaan penerangan jalan umum | Pemeliharaan PJU Kecamatan Bojongsonga | | 91 | TC | 80.291.029 | APBD | PD | | | DPUTR |
| 1 | 2 | 9 | 9 | 15 | 9 | | Pemeliharaan penerangan jalan umum | Pemeliharaan PJU Kecamatan Cilengkrang | | 57 | TC | 50.292.183 | APBD | PD | | | DPUTR |
| 1 | 2 | 9 | 9 | 15 | 9 | | Pemeliharaan penerangan jalan umum | Pemeliharaan PJU Kecamatan Cileunyi | | 96 | TC | 84.702.624 | APBD | PD | | | DPUTR |
| 1 | 2 | 9 | 9 | 15 | 9 | | Pemeliharaan penerangan jalan umum | Pemeliharaan PJU Kecamatan Cimencyan | | 56 | TC | 49.409.864 | APBD | PD | | | DPUTR |
| 1 | 2 | 9 | 9 | 15 | 9 | | Pemeliharaan penerangan jalan umum | Pemeliharaan PJU Kecamatan Baleendah | | 124 | TC | 109.407.556 | APBD | PD | | | DPUTR |
| 1 | 2 | 9 | 9 | 15 | 9 | | Pemeliharaan penerangan jalan umum | Pemeliharaan PJU Kecamatan Ciparay | | 119 | TC | 104.995.961 | APBD | PD | | | DPUTR |
| 1 | 2 | 9 | 9 | 15 | 9 | | Pemeliharaan penerangan jalan umum | Pemeliharaan PJU Kecamatan Pacet | | 69 | TC | 60.880.011 | APBD | PD | | | DPUTR |
| 1 | 2 | 9 | 9 | 15 | 9 | | Pemeliharaan penerangan jalan umum | Pemeliharaan PJU Kecamatan Kertasari | | 88 | TC | 77.644.072 | APBD | PD | | | DPUTR |

| | | | | | | | | | | | | | | | | | |
|---|---|---|---|----|----|-------------|------------------------------------|---|------------|------------|-----------|-------------|-------------|---------|---------|-----------------------|-------|
| 1 | 2 | 9 | 9 | 15 | 9 | | Pemeliharaan penerangan jalan umum | Pemeliharaan PJU Kecamatan Ibutn | | 60 | TC | 52.939.140 | APBD | PD | | | DPUTR |
| 1 | 2 | 9 | 9 | 15 | 9 | | Pemeliharaan penerangan jalan umum | Pemeliharaan PJU Kecamatan Majalaya | | 91 | TC | 80.291.029 | APBD | PD | | | DPUTR |
| 1 | 2 | 9 | 9 | 15 | 9 | | Pemeliharaan penerangan jalan umum | Pemeliharaan PJU Kecamatan Paseh | | 59 | TC | 52.056.821 | APBD | PD | | | DPUTR |
| 1 | 2 | 9 | 9 | 15 | 9 | | Pemeliharaan penerangan jalan umum | Pemeliharaan PJU Kecamatan Solokan Jeruk | | 63 | TC | 55.586.097 | APBD | PD | | | DPUTR |
| 1 | 2 | 9 | 9 | 15 | 9 | | Pemeliharaan penerangan jalan umum | Pemeliharaan PJU Kecamatan Dayeuhkolot | | 88 | TC | 77.644.072 | APBD | PD | | | DPUTR |
| 1 | 2 | 9 | 9 | 15 | 9 | | Pemeliharaan penerangan jalan umum | Pemeliharaan PJU Kecamatan Margahayu | | 95 | TC | 83.820.305 | APBD | PD | | | DPUTR |
| 1 | 2 | 9 | 9 | 15 | 9 | | Pemeliharaan penerangan jalan umum | Pemeliharaan PJU Kecamatan Maragaasih | | 97 | TC | 85.584.943 | APBD | PD | | | DPUTR |
| 1 | 2 | 9 | 9 | 15 | 9 | | Pemeliharaan penerangan jalan umum | Pemeliharaan PJU Kecamatan Katapang | | 86 | TC | 75.879.434 | APBD | PD | | | DPUTR |
| 1 | 2 | 9 | 9 | 15 | 9 | | Pemeliharaan penerangan jalan umum | Pemeliharaan PJU Kecamatan Ciwidey | | 80 | TC | 70.585.520 | APBD | PD | | | DPUTR |
| 1 | 2 | 9 | 9 | 15 | 9 | | Pemeliharaan penerangan jalan umum | Pemeliharaan PJU Kecamatan Kutawaringin | | 98 | TC | 86.467.262 | APBD | PD | | | DPUTR |
| 1 | 2 | 9 | 9 | 15 | 9 | | Pemeliharaan penerangan jalan umum | Pemeliharaan PJU Kecamatan Pasirjambu | | 90 | TC | 79.408.710 | APBD | PD | | | DPUTR |
| 1 | 2 | 9 | 9 | 15 | 9 | | Pemeliharaan penerangan jalan umum | Pemeliharaan PJU Kecamatan Rancabali | | 67 | TC | 59.115.373 | APBD | PD | | | DPUTR |
| 1 | 2 | 9 | 9 | 15 | 9 | | Pemeliharaan penerangan jalan umum | Pemeliharaan PJU Kecamatan Soreang | | 185 | TC | 163.229.015 | APBD | PD | | | DPUTR |
| 1 | 2 | 9 | 9 | 15 | 9 | | Pengadaan Barang | Pengadaan Barang | | | | - | APBD | PD | | | DPUTR |
| 1 | 2 | 9 | 9 | 15 | 9 | | Pemeliharaan penerangan jalan umum | Lampu Philips SON-T 250 W | | 500 | Bh | 61.655.000 | APBD | PD | | | DPUTR |
| 1 | 2 | 9 | 9 | 15 | 9 | | Pemeliharaan penerangan jalan umum | Lampu Philips SON-T 150 W | | 500 | Bh | 55.000.000 | APBD | PD | | | DPUTR |
| 1 | 2 | 9 | 9 | 15 | 9 | | Pemeliharaan penerangan jalan umum | Ballast Philips BSN 250 | | 500 | Bh | 122.500.000 | APBD | PD | | | DPUTR |
| 1 | 2 | 9 | 9 | 15 | 9 | | Pemeliharaan penerangan jalan umum | Ballast Philips BSN 150 | | 500 | Bh | 99.500.000 | APBD | PD | | | DPUTR |
| 1 | 2 | 9 | 9 | 15 | 9 | | Pemeliharaan penerangan jalan umum | Ignitor Philips SN 58 | | 800 | Bh | 28.000.000 | APBD | PD | | | DPUTR |
| 1 | 2 | 9 | 9 | 15 | 9 | | Pemeliharaan penerangan jalan umum | Kapasitor 20 µf | | 100 | Bh | 3.850.000 | APBD | PD | | | DPUTR |
| 1 | 2 | 9 | 9 | 15 | 9 | | Pemeliharaan penerangan jalan umum | Kontaktor Magnet 50 A | | 300 | Bh | 165.000.000 | APBD | PD | | | DPUTR |
| 1 | 2 | 9 | 9 | 15 | 9 | | Pemeliharaan penerangan jalan umum | Fotocell 6 A | | 397 | Bh | 42.578.250 | APBD | PD | | | DPUTR |
| 1 | 2 | 9 | 9 | 15 | 9 | | Pemeliharaan penerangan jalan umum | Kabel TIC 2 x 10 mm | | 4000 | M | 28.600.000 | APBD | PD | | | DPUTR |
| 1 | 2 | 9 | 9 | 15 | 9 | | Pemeliharaan penerangan jalan umum | Kabel NYM 2 x 1.5 mm | | 400 | M | 2.816.000 | APBD | PD | | | DPUTR |
| 1 | 2 | 9 | 9 | 15 | 9 | | Pemeliharaan penerangan jalan umum | Isolasi Tape | | 200 | ROL | 1.760.000 | APBD | PD | | | DPUTR |
| 1 | 2 | 9 | 9 | 15 | 9 | | Pemeliharaan penerangan jalan umum | Wedge Cable Clamp | | 100 | Bh | 825.000 | APBD | PD | | | DPUTR |
| 1 | 2 | 9 | 9 | 15 | 9 | | Pemeliharaan penerangan jalan umum | Tap Connector 10-35 mm | | 100 | Bh | 825.000 | APBD | PD | | | DPUTR |
| 1 | 2 | 9 | 9 | 15 | 9 | | Pemeliharaan penerangan jalan umum | Stopping Buckle | | 100 | Bh | 330.000 | APBD | PD | | | DPUTR |
| 1 | 2 | 9 | 9 | 15 | 9 | | Pemeliharaan penerangan jalan umum | Stainless Steel Strip | | 50 | M | 440.000 | APBD | PD | | | DPUTR |
| 1 | 2 | 9 | 9 | 15 | 9 | | Pemeliharaan penerangan jalan umum | Fitting E40 | | 50 | Bh | 1.100.000 | APBD | PD | | | DPUTR |
| 1 | 2 | 9 | 9 | 15 | 9 | | Pemeliharaan penerangan jalan umum | Armature Lengkap Sodium 150 W | | 100 | Unit | 140.000.000 | APBD | PD | | | DPUTR |
| 1 | 2 | 9 | 9 | 15 | 9 | | Pemeliharaan penerangan jalan umum | Tiang Oktagonal 9 m Stang Tunggal | | 10 | Bh | 37.500.000 | APBD | PD | | | DPUTR |
| 1 | 2 | 9 | 9 | 15 | 9 | | Pemeliharaan penerangan jalan umum | Tiang Bulat 9 m Stang Tunggal | | 10 | Bh | 35.000.000 | APBD | PD | | | DPUTR |
| 1 | 2 | 9 | 9 | 15 | 9 | | Pemeliharaan penerangan jalan umum | Tiang Bulat 7 m Stang Tunggal | | 10 | Bh | 27.000.000 | APBD | PD | | | DPUTR |
| 1 | 2 | 9 | 9 | 15 | 9 | | Pemeliharaan penerangan jalan umum | Pembulatan | | | | 4.077 | APBD | Wilayah | | 20.000.000.000 | DPUTR |
| 1 | 2 | 9 | 9 | 15 | 12 | 3.1.1.15.12 | Pembangunan penerangan jalan umum | Jumlah Terbangunnya Penerangan Jalan Umum | | 192 | TC | | APBD | Wilayah | | | DPUTR |
| 1 | 2 | 9 | 9 | 15 | 12 | | Pembangunan penerangan jalan umum | Stang 3 M 250 watt Rw 09.16 dan Rw 10 | Tanjblaya | Pasirjambu | 15 | Tc | 90.150.000 | APBD | Wilayah | | DPUTR |
| 1 | 2 | 9 | 9 | 15 | 12 | | Pembangunan penerangan jalan umum | pemeliharaan PJU Salamanjah Salamanjah | Mekarmaju | Pasirjambu | 14 | Tc | 84.140.000 | APBD | Wilayah | | DPUTR |
| 1 | 2 | 9 | 9 | 15 | 12 | | Pembangunan penerangan jalan umum | pembangunan PJU Stang 3 M (250) Rw.05.Rw.07.Rw03;Rw 11 Rw08 dan Rw 09 desa Cikoneng | Cikoneng | Pasirjambu | 40 | Tc | 240.400.000 | APBD | Wilayah | | DPUTR |
| 1 | 2 | 9 | 9 | 15 | 12 | | Pembangunan penerangan jalan umum | pembangunan PJU Kp pangragajaan Rt 03/Rw 01 | Sugihmukti | Pasirjambu | 1 | Tc | 6.010.000 | APBD | Wilayah | | DPUTR |

| | | | | | | | | | | | | | | | | | | | |
|---|---|---|---|----|----|--|-----------------------------------|---|--------------|------------|----|----|--|-------------|------|---------|--|--|-------|
| 1 | 2 | 9 | 9 | 15 | 12 | | Pembangunan penerangan jalan umum | pembangunan PJU Kp pasirkupa Rt 03/Rw.03 | Sugihmukti | Pasirjambu | 1 | Tc | | 6.010.000 | APBD | Wilayah | | | DPUTR |
| 1 | 2 | 9 | 9 | 15 | 12 | | Pembangunan penerangan jalan umum | pembangunan PJU Kp lenong Rt 02/Rw.04 | Sugihmukti | Pasirjambu | 1 | Tc | | 6.010.000 | APBD | Wilayah | | | DPUTR |
| 1 | 2 | 9 | 9 | 15 | 12 | | Pembangunan penerangan jalan umum | pembangunan PJU Kp Babakan Banjura Rt.01/Rw.05 | Sugihmukti | Pasirjambu | 1 | Tc | | 6.010.000 | APBD | Wilayah | | | DPUTR |
| 1 | 2 | 9 | 9 | 15 | 12 | | Pembangunan penerangan jalan umum | pembangunan PJU Kp Pasir hoe Rt 03/Rw.05 | Sugihmukti | Pasirjambu | 1 | Tc | | 6.010.000 | APBD | Wilayah | | | DPUTR |
| 1 | 2 | 9 | 9 | 15 | 12 | | Pembangunan penerangan jalan umum | pembangunan PJU Kp Patrol Rt 05/Rw.05 | Sugihmukti | Pasirjambu | 1 | Tc | | 6.010.000 | APBD | Wilayah | | | DPUTR |
| 1 | 2 | 9 | 9 | 15 | 12 | | Pembangunan penerangan jalan umum | pembangunan PJU Kp Wanasungka Rt 03/Rw.05 | Sugihmukti | Pasirjambu | 1 | Tc | | 6.010.000 | APBD | Wilayah | | | DPUTR |
| 1 | 2 | 9 | 9 | 15 | 12 | | Pembangunan penerangan jalan umum | pembangunan PJU Kp Sukajadi Rt 01/Rw.03 | Sugihmukti | Pasirjambu | 1 | Tc | | 6.010.000 | APBD | Wilayah | | | DPUTR |
| 1 | 2 | 9 | 9 | 15 | 12 | | Pembangunan penerangan jalan umum | pembangunan PJU Kp Pasir kupa Rt 01/Rw.04 | Sugihmukti | Pasirjambu | 1 | Tc | | 6.010.000 | APBD | Wilayah | | | DPUTR |
| 1 | 2 | 9 | 9 | 15 | 12 | | Pembangunan penerangan jalan umum | pembangunan PJU Kp RancaBolang Rt 14/Rw.06 | Sugihmukti | Pasirjambu | 1 | Tc | | 6.010.000 | APBD | Wilayah | | | DPUTR |
| 1 | 2 | 9 | 9 | 15 | 12 | | Pembangunan penerangan jalan umum | Pembangunan Pju Rw 05,19,13,20 Desa Cisondari | Cisondari | Pasirjambu | 40 | TC | | 398.960.000 | APBD | Wilayah | | | DPUTR |
| 1 | 2 | 9 | 9 | 15 | 12 | | Pembangunan penerangan jalan umum | PJU Cibubuy-Ciseupan Jalan Cibubuy-Ciseupan | Cibodas | Pasirjambu | 10 | TC | | 60.100.000 | APBD | Wilayah | | | DPUTR |
| 1 | 2 | 9 | 9 | 15 | 12 | | Pembangunan penerangan jalan umum | PJU Tenaga Surya Kp. Leuwiliang | Cibodas | Pasirjambu | 13 | TC | | 129.662.000 | APBD | Wilayah | | | DPUTR |
| 1 | 2 | 9 | 9 | 15 | 12 | | Pembangunan penerangan jalan umum | Lampu Penerangan jalan Umum (PJU) Kp. Pangragajihan Rt 03 Rw 01 Desa sugihmukti | Sugihmukti | Pasirjambu | 3 | TC | | 29.922.000 | APBD | Wilayah | | | DPUTR |
| 1 | 2 | 9 | 9 | 15 | 12 | | Pembangunan penerangan jalan umum | Pemasangan Listrik (Pembangunan PJU) Stang 3 m 250 watt Kp. Pasirjambu Rt.023 Rw.02 | Mekarsari | Pasirjambu | 2 | TC | | 12.020.000 | APBD | Wilayah | | | DPUTR |
| 1 | 2 | 9 | 9 | 15 | 12 | | Pembangunan penerangan jalan umum | Pembangunan Penerangan Jalan Umum Desa Mekarsari | Mekarsari | Pasirjambu | 6 | TC | | 59.844.000 | APBD | Wilayah | | | DPUTR |
| 1 | 2 | 9 | 9 | 15 | 12 | | Pembangunan penerangan jalan umum | Pembangunan PJU Kp. Cjengkol RT.03 RW.13 | Cipaku | Paseh | 3 | TC | | 29.922.000 | APBD | Wilayah | | | DPUTR |
| 1 | 2 | 9 | 9 | 15 | 12 | | Pembangunan penerangan jalan umum | PJU Wilayah Dusun I, II dan III | Cipedes | Paseh | 5 | TC | | 49.870.000 | APBD | Wilayah | | | DPUTR |
| 1 | 2 | 9 | 9 | 15 | 12 | | Pembangunan penerangan jalan umum | Pembangunan PJU Mekarpawitan | Mekarpawitan | Paseh | 5 | TC | | 49.870.000 | APBD | Wilayah | | | DPUTR |
| 1 | 2 | 9 | 9 | 15 | 12 | | Pembangunan penerangan jalan umum | Pembangunan PJU DS.Manggahang RW.09&RW.10 Kelurahan Manggahang | Manggahang | Baleendah | 6 | TC | | 59.844.000 | APBD | Wilayah | | | DPUTR |
| 1 | 2 | 9 | 9 | 15 | 12 | | Pembangunan penerangan jalan umum | Pembangunan PJU Ds.Rancamanyar Desa Rancamanyar | Rancamanyar | Baleendah | 11 | TC | | 109.714.000 | APBD | Wilayah | | | DPUTR |
| 1 | 2 | 9 | 9 | 15 | 12 | | Pembangunan penerangan jalan umum | Pembangunan PJU Ds.Malakasari RW.04.08.10 Ds.Malakasari | Malakasari | Baleendah | 4 | TC | | 39.896.000 | APBD | Wilayah | | | DPUTR |
| 1 | 2 | 9 | 9 | 15 | 12 | | Pembangunan penerangan jalan umum | Pembangunan PJU Ds.Bojongmalaka Ds.Bojongmalaka | Bojongmalaka | Baleendah | 20 | TC | | 199.480.000 | APBD | Wilayah | | | DPUTR |
| 1 | 2 | 9 | 9 | 15 | 12 | | Pembangunan penerangan jalan umum | PJU Jl. Banjaran - Arjasari Batukarut | Batukarut | Arjasari | 10 | TC | | 99.740.000 | APBD | Wilayah | | | DPUTR |
| 1 | 2 | 9 | 9 | 15 | 12 | | Pembangunan penerangan jalan umum | PJU Jl. Batukarut - Mangunjaya Desa Mangunjaya | Mangunjaya | Arjasari | 12 | TC | | 119.688.000 | APBD | Wilayah | | | DPUTR |
| 1 | 2 | 9 | 9 | 15 | 12 | | Pembangunan penerangan jalan umum | PJU Banjaran - Arjasari Desa Lebakwangi | Lebakwangi | Arjasari | 15 | TC | | 149.610.000 | APBD | Wilayah | | | DPUTR |
| 1 | 2 | 9 | 9 | 15 | 12 | | Pembangunan penerangan jalan umum | PJU Jl. Baros - Mekarjaya | Mekarjaya | Arjasari | 8 | TC | | 79.792.000 | APBD | Wilayah | | | DPUTR |
| 1 | 2 | 9 | 9 | 15 | 12 | | Pembangunan penerangan jalan umum | PJU Rancakole - Ancolmekar Ancolmekar | Ancolmekar | Arjasari | 11 | TC | | 109.714.000 | APBD | Wilayah | | | DPUTR |
| 1 | 2 | 9 | 9 | 15 | 12 | | Pembangunan penerangan jalan umum | PJU Jl. Arjasari - Gardu Patrolsari | Patrolsari | Arjasari | 6 | TC | | 36.060.000 | APBD | Wilayah | | | DPUTR |
| 1 | 2 | 9 | 9 | 15 | 12 | | Pembangunan penerangan jalan umum | PJU Jl. Arjasari - Gardu Rancakole | Rancakole | Arjasari | 7 | TC | | 69.818.000 | APBD | Wilayah | | | DPUTR |
| 1 | 2 | 9 | 9 | 15 | 12 | | Pembangunan penerangan jalan umum | PJU Jl. Pinggirsari - Babakan Pinaisari | Pinggirsari | Arjasari | 18 | TC | | 179.532.000 | APBD | Wilayah | | | DPUTR |
| 1 | 2 | 9 | 9 | 15 | 12 | | Pembangunan penerangan jalan umum | PJU Jl. Banjaran - Arjasari Arjasari | Arjasari | Arjasari | 11 | TC | | 109.714.000 | APBD | Wilayah | | | DPUTR |
| 1 | 2 | 9 | 9 | 15 | 12 | | Pembangunan penerangan jalan umum | Pembangunan PJU RW.01 | Bojongsari | Bojongsang | 1 | TC | | 9.974.000 | APBD | Wilayah | | | DPUTR |
| 1 | 2 | 9 | 9 | 15 | 12 | | Pembangunan penerangan jalan umum | Pembangunan PJU RW.02 | Bojongsari | Bojongsang | 1 | TC | | 9.974.000 | APBD | Wilayah | | | DPUTR |
| 1 | 2 | 9 | 9 | 15 | 12 | | Pembangunan penerangan jalan umum | Pembangunan PJU RW.03 | Bojongsari | Bojongsang | 1 | TC | | 9.974.000 | APBD | Wilayah | | | DPUTR |
| 1 | 2 | 9 | 9 | 15 | 12 | | Pembangunan penerangan jalan umum | Pembangunan PJU RW.04 | Bojongsari | Bojongsang | 1 | TC | | 9.974.000 | APBD | Wilayah | | | DPUTR |
| 1 | 2 | 9 | 9 | 15 | 12 | | Pembangunan penerangan jalan umum | Pembangunan PJU RW.05 | Bojongsari | Bojongsang | 1 | TC | | 9.974.000 | APBD | Wilayah | | | DPUTR |
| 1 | 2 | 9 | 9 | 15 | 12 | | Pembangunan penerangan jalan umum | Pembangunan PJU RW.06 | Bojongsari | Bojongsang | 1 | TC | | 9.974.000 | APBD | Wilayah | | | DPUTR |
| 1 | 2 | 9 | 9 | 15 | 12 | | Pembangunan penerangan jalan umum | Pembangunan PJU RW.07 | Bojongsari | Bojongsang | 1 | TC | | 9.974.000 | APBD | Wilayah | | | DPUTR |

| | | | | | | | | | | | | | | | | | |
|---|---|---|---|----|----|--|-----------------------------------|--|------------|------------|----|--------------|-------------|------|---------|--|-------|
| 1 | 2 | 9 | 9 | 15 | 12 | | Pembangunan penerangan jalan umum | Pembangunan PJU RW.08 | Bojongsari | Bojongsang | 1 | TC | 9.974.000 | APBD | Wilayah | | DPUTR |
| 1 | 2 | 9 | 9 | 15 | 12 | | Pembangunan penerangan jalan umum | Pembangunan PJU RW.09 | Bojongsari | Bojongsang | 1 | TC | 9.974.000 | APBD | Wilayah | | DPUTR |
| 1 | 2 | 9 | 9 | 15 | 12 | | Pembangunan penerangan jalan umum | Pembangunan PJU RW.10 | Bojongsari | Bojongsang | 1 | TC | 9.974.000 | APBD | Wilayah | | DPUTR |
| 1 | 2 | 9 | 9 | 15 | 12 | | Pembangunan penerangan jalan umum | Pembangunan PJU RW.11 | Bojongsari | Bojongsang | 1 | TC | 9.974.000 | APBD | Wilayah | | DPUTR |
| 1 | 2 | 9 | 9 | 15 | 12 | | Pembangunan penerangan jalan umum | Pembangunan PJU RW.12 | Bojongsari | Bojongsang | 1 | TC | 9.974.000 | APBD | Wilayah | | DPUTR |
| 1 | 2 | 9 | 9 | 15 | 12 | | Pembangunan penerangan jalan umum | Pembangunan PJU RW.13 | Bojongsari | Bojongsang | 1 | TC | 9.974.000 | APBD | Wilayah | | DPUTR |
| 1 | 2 | 9 | 9 | 15 | 12 | | Pembangunan penerangan jalan umum | Pembangunan PJU RW.14 | Bojongsari | Bojongsang | 1 | TC | 9.974.000 | APBD | Wilayah | | DPUTR |
| 1 | 2 | 9 | 9 | 15 | 12 | | Pembangunan penerangan jalan umum | Pembangunan PJU RW.15 | Bojongsari | Bojongsang | 1 | TC | 9.974.000 | APBD | Wilayah | | DPUTR |
| 1 | 2 | 9 | 9 | 15 | 12 | | Pembangunan penerangan jalan umum | Pembangunan PJU RW.16 | Bojongsari | Bojongsang | 1 | TC | 9.974.000 | APBD | Wilayah | | DPUTR |
| 1 | 2 | 9 | 9 | 15 | 12 | | Pembangunan penerangan jalan umum | Pembangunan PJU RW.17 | Bojongsari | Bojongsang | 1 | TC | 9.974.000 | APBD | Wilayah | | DPUTR |
| 1 | 2 | 9 | 9 | 15 | 12 | | Pembangunan penerangan jalan umum | Pembangunan PJU RW.18 | Bojongsari | Bojongsang | 1 | TC | 9.974.000 | APBD | Wilayah | | DPUTR |
| 1 | 2 | 9 | 9 | 15 | 12 | | Pembangunan penerangan jalan umum | Pembangunan PJU RW.19 | Bojongsari | Bojongsang | 1 | TC | 9.974.000 | APBD | Wilayah | | DPUTR |
| 1 | 2 | 9 | 9 | 15 | 12 | | Pembangunan penerangan jalan umum | Pembangunan PJU RW.20 | Bojongsari | Bojongsang | 1 | TC | 9.974.000 | APBD | Wilayah | | DPUTR |
| 1 | 2 | 9 | 9 | 15 | 12 | | Pembangunan penerangan jalan umum | Pembangunan PJU | Bojongsang | Bojongsang | 10 | TC | 99.740.000 | APBD | Wilayah | | DPUTR |
| 1 | 2 | 9 | 9 | 15 | 12 | | Pembangunan penerangan jalan umum | Pembangunan PJU RW.07 | Tegalluar | Bojongsang | 4 | TC | 39.896.000 | APBD | Wilayah | | DPUTR |
| 1 | 2 | 9 | 9 | 15 | 12 | | Pembangunan penerangan jalan umum | Pembangunan PJU RW.13 | Tegalluar | Bojongsang | 2 | TC | 19.948.000 | APBD | Wilayah | | DPUTR |
| 1 | 2 | 9 | 9 | 15 | 12 | | Pembangunan penerangan jalan umum | Pembangunan PJU Rv 04 | Cipeujeuh | Pacet | 1 | Titik | 9.974.000 | APBD | Wilayah | | DPUTR |
| 1 | 2 | 9 | 9 | 15 | 12 | | Pembangunan penerangan jalan umum | Pembangunan PJU Rv 02 | Cipeujeuh | Pacet | 1 | Titik | 9.974.000 | APBD | Wilayah | | DPUTR |
| 1 | 2 | 9 | 9 | 15 | 12 | | Pembangunan penerangan jalan umum | Pembangunan PJU Rv 02 | Cikitu | Pacet | 5 | Titik cahaya | 49.870.000 | APBD | Wilayah | | DPUTR |
| 1 | 2 | 9 | 9 | 15 | 12 | | Pembangunan penerangan jalan umum | Pembangunan PJU Kp. Maruyung Rw 01 | Maruyung | Pacet | 1 | Buah | 9.974.000 | APBD | Wilayah | | DPUTR |
| 1 | 2 | 9 | 9 | 15 | 12 | | Pembangunan penerangan jalan umum | Pembangunan PJU (Stang 3 m 250 Watt) | Sukarame | Pacet | 8 | Titik | 48.080.000 | APBD | Wilayah | | DPUTR |
| 1 | 2 | 9 | 9 | 15 | 12 | | Pembangunan penerangan jalan umum | Pembangunan PJU Jalan Desa (stang 5 m 250 Watt) | Nagrak | Pacet | 21 | Titik | 209.454.000 | APBD | Wilayah | | DPUTR |
| 1 | 2 | 9 | 9 | 15 | 12 | | Pembangunan penerangan jalan umum | Pembangunan PJU Jalan Desa | Pangauban | Pacet | 6 | MZ | 59.844.000 | APBD | Wilayah | | DPUTR |
| 1 | 2 | 9 | 9 | 15 | 12 | | Pembangunan penerangan jalan umum | Pembangunan PJU Kp. Pasanggrahan Rw 03 Rt 03 & Rw 03 Rt 02;Kp. Cibejo Rw 02 Rt 03 | Girimulya | Pacet | 1 | Titik | 9.974.000 | APBD | Wilayah | | DPUTR |
| 1 | 2 | 9 | 9 | 15 | 12 | | Pembangunan penerangan jalan umum | Pembangunan PJU Kp. Sayureng Rw 10 Rt 03 Kp. Pasanggrahan Rw 02 Rt 02 Kp. Ciberang Rw 04 Rt 02;Kp. Cibejo Rw 11 Rt 2 | Girimulya | Pacet | 1 | Titik | 9.974.000 | APBD | Wilayah | | DPUTR |
| 1 | 2 | 9 | 9 | 15 | 12 | | Pembangunan penerangan jalan umum | Pembangunan Penerangan Jalan Umum (PJU) Rt 02 Rw 01, Rt 03 Rw 06, Rt 03 Rw 11, Rt 01 Rw 05, Rt 01 Rw 07, Rt 01 Rw 08 | Mekarsari | Pacet | 8 | Titik cahaya | 79.792.000 | APBD | Wilayah | | DPUTR |
| 1 | 2 | 9 | 9 | 15 | 12 | | Pembangunan penerangan jalan umum | PJU Jalan Sangkan Kosambi Kp. Sanakan RT.02.03 Rw.02 | Ibun | | 12 | Titik | 119.688.000 | APBD | Wilayah | | DPUTR |
| 1 | 2 | 9 | 9 | 15 | 12 | | Pembangunan penerangan jalan umum | Pembangunan PJU (Stang 3 m 250 Watt) | Ibun | | 8 | Titik | 48.080.000 | APBD | Wilayah | | DPUTR |
| 1 | 2 | 9 | 9 | 15 | 12 | | Pembangunan penerangan jalan umum | Pembangunan PJU | Ibun | | 6 | Titik | 59.844.000 | APBD | Wilayah | | DPUTR |
| 1 | 2 | 9 | 9 | 15 | 12 | | Pembangunan penerangan jalan umum | Pembangunan Penerangan Jalan Umum (PJU) Dusun, Mekarsari | Sukapura | Kertasari | 10 | Titik cahaya | 99.740.000 | APBD | Wilayah | | DPUTR |
| 1 | 2 | 9 | 9 | 15 | 12 | | Pembangunan penerangan jalan umum | Penerangan Jalan untuk keamanan dan kenyamanan Penassangan PJU (Jl. Cihawuk - Pinggirsari). | Cihawuk | Kertasari | 10 | Titik | 99.740.000 | APBD | Wilayah | | DPUTR |
| 1 | 2 | 9 | 9 | 15 | 12 | | Pembangunan penerangan jalan umum | Pembangunan Penerangan Jalan Umum (PJU) Rw 03, 08, 10, 16, 07 Kp. Cikembang | Cikembang | Kertasari | 10 | Titik cahaya | 99.740.000 | APBD | Wilayah | | DPUTR |
| 1 | 2 | 9 | 9 | 15 | 12 | | Pembangunan penerangan jalan umum | Pembangunan JPU PJU Rw 20, 21, 22, 23, 27 | Tarumajaya | Kertasari | 5 | Titik | 49.870.000 | APBD | Wilayah | | DPUTR |
| 1 | 2 | 9 | 9 | 15 | 12 | | Pembangunan penerangan jalan umum | Sarana Umum Penerangan Jalan Protokol Penerangan Jalan Umum (PJU) (Jl. Santosa - Ciburatua) | Santosa | Kertasari | 4 | Titik | 39.896.000 | APBD | Wilayah | | DPUTR |
| 1 | 2 | 9 | 9 | 15 | 12 | | Pembangunan penerangan jalan umum | Pembangunan Penerangan Jalan Umum (PJU) Rw 01, 02, 04 | Neglawangi | Kertasari | 15 | Titik cahaya | 149.610.000 | APBD | Wilayah | | DPUTR |
| 1 | 2 | 9 | 9 | 15 | 12 | | Pembangunan penerangan jalan umum | Pembangunan Tiang 7 Mtr, Armature PJU Sodium 150 Watt | Cibeunying | Cimenyan | 2 | Titik | 19.948.000 | APBD | Wilayah | | DPUTR |

| | | | | | | | | | | | | | | | | | | | | | |
|---|---|---|---|----|----|--|--|-----------------------------------|--|-------------------|-------------|--|----|--------------|-------------|------|---------|--|--|--|-------|
| 1 | 2 | 9 | 9 | 15 | 12 | | | Pembangunan penerangan jalan umum | Pembangunan Tiang 7 Mtr, Armature PJU Sodium 150 Watt | Ciburial | Cimenyang | | 12 | Titik | 119.688.000 | APBD | Wilayah | | | | DPUTR |
| 1 | 2 | 9 | 9 | 15 | 12 | | | Pembangunan penerangan jalan umum | Pembangunan Tiang 7 Mtr, Armature PJU Sodium 150 Watt | Cimenyang | Cimenyang | | 2 | Titik | 19.948.000 | APBD | Wilayah | | | | DPUTR |
| 1 | 2 | 9 | 9 | 15 | 12 | | | Pembangunan penerangan jalan umum | Pembangunan Tiang 7 Mtr, Armature PJU Sodium 150 Watt dan Jaringan | Mandalamekar | Cimenyang | | 12 | Buah | 119.688.000 | APBD | Wilayah | | | | DPUTR |
| 1 | 2 | 9 | 9 | 15 | 12 | | | Pembangunan penerangan jalan umum | Pembangunan Tiang 7 Mtr, Armature PJU Sodium 150 Watt dan Jaringan | Sindanglaya | Cimenyang | | 1 | Titik | 9.974.000 | APBD | Wilayah | | | | DPUTR |
| 1 | 2 | 9 | 9 | 15 | 12 | | | Pembangunan penerangan jalan umum | Peningkatan Penerangan Jalan Umum (PJU) Jl. Pesantren Karabunut | | Banjaran | | 18 | Titik | 108.180.000 | APBD | Wilayah | | | | DPUTR |
| 1 | 2 | 9 | 9 | 15 | 12 | | | Pembangunan penerangan jalan umum | Pembangunan PJU (Stang 5 m 250 Watt) Jl. Ciharang - Jaabaya | Margahurip | Banjaran | | 21 | Titik cahaya | 126.210.000 | APBD | Wilayah | | | | DPUTR |
| 1 | 2 | 9 | 9 | 15 | 12 | | | Pembangunan penerangan jalan umum | Pembangunan PJU Rw 15 Rw 12 Rw 13 Ds Banjaran Wetan Cihamerang - Cimanis | Banjaran wetan | Banjaran | | 5 | Titik | 49.870.000 | APBD | Wilayah | | | | DPUTR |
| 1 | 2 | 9 | 9 | 15 | 12 | | | Pembangunan penerangan jalan umum | Pembangunan PJU Jl. Leuwigadung - Cicarek Ds. Sindangpanan | | Banjaran | | 12 | Titik cahaya | 119.688.000 | APBD | Wilayah | | | | DPUTR |
| 1 | 2 | 9 | 9 | 15 | 12 | | | Pembangunan penerangan jalan umum | Pembangunan PJU RW.01,03,04 Ds.Cangkung Wetan | Cangkung Wetan | Dayeuhkolot | | 6 | Titik | 59.844.000 | APBD | Wilayah | | | | DPUTR |
| 1 | 2 | 9 | 9 | 15 | 12 | | | Pembangunan penerangan jalan umum | Penerangan Jalan Umum (PJU) Rw.08 Ds.Dayeuhkolot | Dayeuhkolot | Dayeuhkolot | | 4 | Titik | 39.896.000 | APBD | Wilayah | | | | DPUTR |
| 1 | 2 | 9 | 9 | 15 | 12 | | | Pembangunan penerangan jalan umum | Penerangan Jalan Umum Ds.Citeureup | Citeureup | Dayeuhkolot | | 5 | Titik | 49.870.000 | APBD | Wilayah | | | | DPUTR |
| 1 | 2 | 9 | 9 | 15 | 12 | | | Pembangunan penerangan jalan umum | Penerangan Jalan Umum | Sukapura | Dayeuhkolot | | 6 | Titik | 59.844.000 | APBD | Wilayah | | | | DPUTR |
| 1 | 2 | 9 | 9 | 15 | 12 | | | Pembangunan penerangan jalan umum | Pembangunan Tiang 7 Mtr, Armature PJU Sodium 150 Watt dan Jaringan | Sukamukti | Majalaya | | 20 | Titik cahaya | 199.480.000 | APBD | Wilayah | | | | DPUTR |
| 1 | 2 | 9 | 9 | 15 | 12 | | | Pembangunan penerangan jalan umum | Pembangunan Tiang 7 Mtr, Armature PJU Sodium 150 Watt dan Jaringan | Majalaya | Majalaya | | 10 | Titik cahaya | 99.740.000 | APBD | Wilayah | | | | DPUTR |
| 1 | 2 | 9 | 9 | 15 | 12 | | | Pembangunan penerangan jalan umum | Pembangunan Tiang 7 Mtr, Armature PJU Sodium 150 Watt dan Jaringan | Wangisagara | Majalaya | | 3 | Titik cahaya | 29.922.000 | APBD | Wilayah | | | | DPUTR |
| 1 | 2 | 9 | 9 | 15 | 12 | | | Pembangunan penerangan jalan umum | Pembangunan Tiang 7 Mtr, Armature PJU Sodium 150 Watt dan Jaringan | Padamulya | Majalaya | | 10 | Titik cahaya | 99.740.000 | APBD | Wilayah | | | | DPUTR |
| 1 | 2 | 9 | 9 | 15 | 12 | | | Pembangunan penerangan jalan umum | Pembangunan Stang 3 Mtr, Armature PJU Sodium 150 Watt dan Jaringan | Padaulun | Majalaya | | 10 | Titik cahaya | 60.100.000 | APBD | Wilayah | | | | DPUTR |
| 1 | 2 | 9 | 9 | 15 | 12 | | | Pembangunan penerangan jalan umum | Pembangunan PJU Jl. Desa Sukamenak (Rw.4, 16) | Sukamenak | Margahayu | | 10 | Titik cahaya | 99.740.000 | APBD | Wilayah | | | | DPUTR |
| 1 | 2 | 9 | 9 | 15 | 12 | | | Pembangunan penerangan jalan umum | Pembangunan PJU Jl. Desa Sayati (Rw 12, 17, 11) | sayati | Margahayu | | 20 | Titik cahaya | 199.480.000 | APBD | Wilayah | | | | DPUTR |
| 1 | 2 | 9 | 9 | 15 | 12 | | | Pembangunan penerangan jalan umum | Pembangunan PJU Jl. Desa Margahayu Selatan | Margahayu selatan | Margahayu | | 10 | Titik cahaya | 60.100.000 | APBD | Wilayah | | | | DPUTR |
| 1 | 2 | 9 | 9 | 15 | 12 | | | Pembangunan penerangan jalan umum | Pembangunan PJU Jl. Kelurahan Sulaiman | Sulaiman | Margahayu | | 20 | Titik cahaya | 120.200.000 | APBD | Wilayah | | | | DPUTR |
| 1 | 2 | 9 | 9 | 15 | 12 | | | Pembangunan penerangan jalan umum | Pembangunan PJU Jl. Desa Margahayu Tengah (Rw 15, 16, 6) | Margahayu Tengah | Margahayu | | 16 | Titik cahaya | 159.584.000 | APBD | Wilayah | | | | DPUTR |
| 1 | 2 | 9 | 9 | 15 | 12 | | | Pembangunan penerangan jalan umum | Pembangunan PJU jl. Palayangan-Pintu | | Pangalengan | | 6 | tc | 59.844.000 | APBD | Wilayah | | | | DPUTR |
| 1 | 2 | 9 | 9 | 15 | 12 | | | Pembangunan penerangan jalan umum | Pembangunan PJU (Stang 5m 250watt) MARGAMULYA | Margamulya | Pangalengan | | 20 | Titik cahaya | 199.480.000 | APBD | Wilayah | | | | DPUTR |
| 1 | 2 | 9 | 9 | 15 | 12 | | | Pembangunan penerangan jalan umum | MARGAMUKTI | Margamukti | Pangalengan | | 20 | Titik cahaya | 199.480.000 | APBD | Wilayah | | | | DPUTR |
| 1 | 2 | 9 | 9 | 15 | 12 | | | Pembangunan penerangan jalan umum | Pembangunan PJU jl. Cilaki - Cukul Jl. Cukul - Puncak | Sukaluyu | Pangalengan | | 20 | Titik cahaya | 199.480.000 | APBD | Wilayah | | | | DPUTR |
| 1 | 2 | 9 | 9 | 15 | 12 | | | Pembangunan penerangan jalan umum | jl. Sukaluyu - Batu Belang | Sukaluyu | Pangalengan | | 5 | Titik cahaya | 49.870.000 | APBD | Wilayah | | | | DPUTR |
| 1 | 2 | 9 | 9 | 15 | 12 | | | Pembangunan penerangan jalan umum | Pembangunan PJU jl. Citere - Loslilobun | Sukamanah | Pangalengan | | 20 | Titik cahaya | 199.480.000 | APBD | Wilayah | | | | DPUTR |
| 1 | 2 | 9 | 9 | 15 | 12 | | | Pembangunan penerangan jalan umum | Pembangunan PJU jalan pintu - pangalengan | | Pangalengan | | 10 | Titik cahaya | 99.740.000 | APBD | Wilayah | | | | DPUTR |
| 1 | 2 | 9 | 9 | 15 | 12 | | | Pembangunan penerangan jalan umum | Pembangunan PJU jalan pintu - malabar | | Pangalengan | | 10 | Titik cahaya | 99.740.000 | APBD | Wilayah | | | | DPUTR |
| 1 | 2 | 9 | 9 | 15 | 12 | | | Pembangunan penerangan jalan umum | Pembangunan PJU jalan SMAN Pangalengan | | Pangalengan | | 10 | Titik cahaya | 99.740.000 | APBD | Wilayah | | | | DPUTR |
| 1 | 2 | 9 | 9 | 15 | 12 | | | Pembangunan penerangan jalan umum | Pembangunan PJU jalan Firdaus - Cisanakuy | Margamekar | Pangalengan | | 10 | Titik cahaya | 99.740.000 | APBD | Wilayah | | | | DPUTR |
| 1 | 2 | 9 | 9 | 15 | 12 | | | Pembangunan penerangan jalan umum | Pembangunan PJU | Babakan | Ciparay | | 10 | TC | 99.740.000 | APBD | Wilayah | | | | DPUTR |
| 1 | 2 | 9 | 9 | 15 | 12 | | | Pembangunan penerangan jalan umum | Pembangunan Tiang 7 Mtr, Armature PJU Sodium 150 Watt dan Jaringan | Ciparay | Ciparay | | 5 | TC | 49.870.000 | APBD | Wilayah | | | | DPUTR |

| | | | | | | | | | | | | | | | | | | | | | |
|---|---|---|---|----|----|--|-----------------------------------|--|----------------|--------------|--|----|------|--|-------------|------|---------|--|--|--|-------|
| 1 | 2 | 9 | 9 | 15 | 12 | | Pembangunan penerangan jalan umum | Pembangunan Tiang 7 Mtr, Armature PJU Sodium 150 Watt dan Jaringan | Gunungluteuk | Ciparay | | 5 | TC | | 49.870.000 | APBD | Wilayah | | | | DPUTR |
| 1 | 2 | 9 | 9 | 15 | 12 | | Pembangunan penerangan jalan umum | Pembangunan PJU Alun - Alun | Cikancung | Cikancung | | 7 | TC | | 69.818.000 | APBD | Wilayah | | | | DPUTR |
| 1 | 2 | 9 | 9 | 15 | 12 | | Pembangunan penerangan jalan umum | Pembangunan Tiang 7 Mtr, Armature PJU Sodium 150 Watt dan Jaringan | Sangkanhurip | Katapang | | 3 | TC | | 29.922.000 | APBD | Wilayah | | | | DPUTR |
| 1 | 2 | 9 | 9 | 15 | 12 | | Pembangunan penerangan jalan umum | Pembangunan Stang 3 Mtr, Armature PJU Sodium 150 Watt dan Jaringan | Sangkanhurip | Katapang | | 3 | TC | | 18.030.000 | APBD | Wilayah | | | | DPUTR |
| 1 | 2 | 9 | 9 | 15 | 12 | | Pembangunan penerangan jalan umum | Pembangunan Tiang 7 Mtr, Armature PJU Sodium 150 Watt dan Jaringan | Banyusari | Katapang | | 10 | TC | | 99.740.000 | APBD | Wilayah | | | | DPUTR |
| 1 | 2 | 9 | 9 | 15 | 12 | | Pembangunan penerangan jalan umum | Pembangunan Tiang 7 Mtr, Armature PJU Sodium 150 Watt dan Jaringan | Cilampeni | Katapang | | 51 | TC | | 508.674.000 | APBD | Wilayah | | | | DPUTR |
| 1 | 2 | 9 | 9 | 15 | 12 | | Pembangunan penerangan jalan umum | Pembangunan Tiang 7 Mtr, Armature PJU Sodium 150 Watt dan Jaringan | Sukamukti | Katapang | | 3 | TC | | 29.922.000 | APBD | Wilayah | | | | DPUTR |
| 1 | 2 | 9 | 9 | 15 | 12 | | Pembangunan penerangan jalan umum | Pembangunan Tiang 7 Mtr, Armature PJU Sodium 150 Watt dan Jaringan | Katapang | Katapang | | 15 | TC | | 149.610.000 | APBD | Wilayah | | | | DPUTR |
| 1 | 2 | 9 | 9 | 15 | 12 | | Pembangunan penerangan jalan umum | Pembangunan Tiang 7 Mtr, Armature PJU Sodium 150 Watt dan Jaringan | Pangauban | Katapang | | 10 | TC | | 99.740.000 | APBD | Wilayah | | | | DPUTR |
| 1 | 2 | 9 | 9 | 15 | 12 | | Pembangunan penerangan jalan umum | Pembangunan Pju Pembangunan Pju Rw 01,17,18 14 Ds.Cileunyi Wetan | Cileunyi Wetan | Cileunyi | | 15 | TC | | 149.610.000 | APBD | Wilayah | | | | DPUTR |
| 1 | 2 | 9 | 9 | 15 | 12 | | Pembangunan penerangan jalan umum | PJU PJU Pemeliharaan PJU Jalan Pasar Sore - Sejangkol Ds.Cileunyi Kulon | Cileunyi Kulon | Cileunyi | | 4 | TC | | 24.040.000 | APBD | Wilayah | | | | DPUTR |
| 1 | 2 | 9 | 9 | 15 | 12 | | Pembangunan penerangan jalan umum | PJU PJU Pasar Sore - Galumpit Ds.Cileunyi Kulon | Cileunyi Kulon | Cileunyi | | 5 | TC | | 49.870.000 | APBD | Wilayah | | | | DPUTR |
| 1 | 2 | 9 | 9 | 15 | 12 | | Pembangunan penerangan jalan umum | Pembangunan PJU 7 Mtr Pembangunan PJU 7 Mtr Ds.Cimekar | Cimekar | Cileunyi | | 5 | Tc | | 49.870.000 | APBD | Wilayah | | | | DPUTR |
| 1 | 2 | 9 | 9 | 15 | 12 | | Pembangunan penerangan jalan umum | PJU Tersebar Rw 11 Jl. Sadang PJU Tersebar Rw 11 Jl. Sadang PJU Tersebar Rw 11 Jl. Sadang Ds.Cinunuk | Cinunuk | Cileunyi | | 4 | TC | | 39.896.000 | APBD | Wilayah | | | | DPUTR |
| 1 | 2 | 9 | 9 | 15 | 12 | | Pembangunan penerangan jalan umum | PJU RW 06 Jl. Cipondoh PJU RW 06 Jl. Cipondoh RW 06 Jl. Cipondoh Ds.Cinunuk | Cinunuk | Cileunyi | | 4 | TC | | 39.896.000 | APBD | Wilayah | | | | DPUTR |
| 1 | 2 | 9 | 9 | 15 | 12 | | Pembangunan penerangan jalan umum | PJU Tersebar Rt 01,05,07 Rw 28 Jl. Manglayang Regency Ds.Cinunuk | Cinunuk | Cileunyi | | 4 | TC | | 39.896.000 | APBD | Wilayah | | | | DPUTR |
| 1 | 2 | 9 | 9 | 15 | 12 | | Pembangunan penerangan jalan umum | PJU PJU Ds.Cibiru Wetan | Cibiru Wetan | Cileunyi | | 7 | TC | | 69.818.000 | APBD | Wilayah | | | | DPUTR |
| 1 | 2 | 9 | 9 | 15 | 12 | | Pembangunan penerangan jalan umum | PJU PJU/Rw 01 Ds.Cibiru Wetan | Cibiru Wetan | Cileunyi | | 20 | TC | | 199.480.000 | APBD | Wilayah | | | | DPUTR |
| 1 | 2 | 9 | 9 | 15 | 12 | | Pembangunan penerangan jalan umum | PJU PJU/Rw 03 RT 05 Ds.Cibiru Wetan | Cibiru Wetan | Cileunyi | | 5 | TC | | 49.870.000 | APBD | Wilayah | | | | DPUTR |
| 1 | 2 | 9 | 9 | 15 | 12 | | Pembangunan penerangan jalan umum | Pembangunan Pju Pembangunan Pju Jalan Kabupaten Ds.Cibiru Hillir | Cibiru Hillir | Cileunyi | | 12 | TC | | 119.688.000 | APBD | Wilayah | | | | DPUTR |
| 1 | 2 | 9 | 9 | 15 | 12 | | Pembangunan penerangan jalan umum | Pembangunan Penerangan Jalan umum Jl.Desas Patengan RW 04,07,08,11,13 | Patengan | Rancabali | | 20 | Buah | | 199.480.000 | APBD | Wilayah | | | | DPUTR |
| 1 | 2 | 9 | 9 | 15 | 12 | | Pembangunan penerangan jalan umum | Pembangunan PJU Rt 01/Rw 04,08,09,018 | Cipelah | Rancabali | | 6 | m3 | | 59.844.000 | APBD | Wilayah | | | | DPUTR |
| 1 | 2 | 9 | 9 | 15 | 12 | | Pembangunan penerangan jalan umum | Pembangunan PJU Desa Sukaresmi | Sukaresmi | Rancabali | | 8 | TC | | 79.792.000 | APBD | Wilayah | | | | DPUTR |
| 1 | 2 | 9 | 9 | 15 | 12 | | Pembangunan penerangan jalan umum | Pembangunan PJU Dusun 2 | Indragiri | Rancabali | | 10 | TC | | 99.740.000 | APBD | Wilayah | | | | DPUTR |
| 1 | 2 | 9 | 9 | 15 | 12 | | Pembangunan penerangan jalan umum | Pembangunan PJU Dusun 4 | Indragiri | Rancabali | | 10 | TC | | 99.740.000 | APBD | Wilayah | | | | DPUTR |
| 1 | 2 | 9 | 9 | 15 | 12 | | Pembangunan penerangan jalan umum | Pemeliharaan PJU Desa alamendah | Alamendah | Rancabali | | 12 | TC | | 72.120.000 | APBD | Wilayah | | | | DPUTR |
| 1 | 2 | 9 | 9 | 15 | 12 | | Pembangunan penerangan jalan umum | Pembangunan PJU Pembangunan PJU Ds. Jatisari | Jatisari | Cangkuang | | 5 | TC | | 49.870.000 | APBD | Wilayah | | | | DPUTR |
| 1 | 2 | 9 | 9 | 15 | 12 | | Pembangunan penerangan jalan umum | Pembangunan PJU Pembangunan PJU Nagrak | Nagrak | Cangkuang | | 6 | TC | | 59.844.000 | APBD | Wilayah | | | | DPUTR |
| 1 | 2 | 9 | 9 | 15 | 12 | | Pembangunan penerangan jalan umum | Pembangunan PJU Pembangunan PJU Bandasari | Bandasari | Cangkuang | | 6 | TC | | 59.844.000 | APBD | Wilayah | | | | DPUTR |
| 1 | 2 | 9 | 9 | 15 | 12 | | Pembangunan penerangan jalan umum | Pembangunan PJU Pembangunan PJU Tanjungsari | Tanjungsari | Cangkuang | | 6 | TC | | 59.844.000 | APBD | Wilayah | | | | DPUTR |
| 1 | 2 | 9 | 9 | 15 | 12 | | Pembangunan penerangan jalan umum | Pembangunan Tiang 7 Mtr, Armature PJU Sodium 150 Watt dan Jaringan Ds. Kopo Kec. Kutawaringin | Kopo | Kutawaringin | | 1 | TC | | 9.974.000 | APBD | Wilayah | | | | DPUTR |
| 1 | 2 | 9 | 9 | 15 | 12 | | Pembangunan penerangan jalan umum | Pembangunan Tiang 7 Mtr, Armature PJU Sodium 150 Watt dan Jaringan Ds. Kopo Kec. Kutawaringin | Kopo | Kutawaringin | | 1 | TC | | 9.974.000 | APBD | Wilayah | | | | DPUTR |

| | | | | | | | | | | | | | | | | | | | |
|---|---|---|---|----|----|--|-----------------------------------|---|-------------------|--------------|----|-------|--|-------------|------|---------|--|--|-------|
| 1 | 2 | 9 | 9 | 15 | 12 | | Pembangunan penerangan jalan umum | Pembangunan Tiang 7 Mtr, Armature PJU Sodium 150 Watt dan JaringanDs. Kopo Kec. Kutawaringin | Kopo | Kutawaringin | 1 | TC | | 9.974.000 | APBD | Wilayah | | | DPUTR |
| 1 | 2 | 9 | 9 | 15 | 12 | | Pembangunan penerangan jalan umum | Pembangunan Stang 3 Mtr, Armature PJU Sodium 150 Watt dan JaringanDs. Kopo Kec. Kutawaringin | Kopo | Kutawaringin | 1 | TC | | 6.010.000 | APBD | Wilayah | | | DPUTR |
| 1 | 2 | 9 | 9 | 15 | 12 | | Pembangunan penerangan jalan umum | Pembangunan Tiang 7 Mtr, Armature PJU Sodium 150 Watt dan JaringanDs. Jelegong Kec. Kutawaringin | Jelegong | Kutawaringin | 10 | TC | | 99.740.000 | APBD | Wilayah | | | DPUTR |
| 1 | 2 | 9 | 9 | 15 | 12 | | Pembangunan penerangan jalan umum | Pembangunan PJU Pembangunan PJU ,RW 01 | Ciwidey | Ciwidey | 10 | TC | | 99.740.000 | APBD | Wilayah | | | DPUTR |
| 1 | 2 | 9 | 9 | 15 | 12 | | Pembangunan penerangan jalan umum | PJU PJU ,Dusun 6 | Lebakmuncana | Ciwidey | 5 | Tc | | 49.870.000 | APBD | Wilayah | | | DPUTR |
| 1 | 2 | 9 | 9 | 15 | 12 | | Pembangunan penerangan jalan umum | PJU PJU ,Nengkelan-ngamprah | Nengkelan | Ciwidey | 7 | Tc | | 69.818.000 | APBD | Wilayah | | | DPUTR |
| 1 | 2 | 9 | 9 | 15 | 12 | | Pembangunan penerangan jalan umum | PJU PJU ,RW 03 SALAM | Panundaan | Ciwidey | 5 | tc | | 49.870.000 | APBD | Wilayah | | | DPUTR |
| 1 | 2 | 9 | 9 | 15 | 12 | | Pembangunan penerangan jalan umum | Penerangan Jalan Umum (PJU) Penerangan Jalan Umum (PJU)DESA . DesaNanjung Kec. Margaasih | Nanjung | Margaasih | 5 | titik | | 49.870.000 | APBD | Wilayah | | | DPUTR |
| 1 | 2 | 9 | 9 | 15 | 12 | | Pembangunan penerangan jalan umum | PJU Pemb. PJU Burujul - Cibeureum . DesaMekarrahayu Kec. Margaasih | Mekarrahayu | Margaasih | 36 | 0 | | 359.064.000 | APBD | Wilayah | | | DPUTR |
| 1 | 2 | 9 | 9 | 15 | 12 | | Pembangunan penerangan jalan umum | PJU (STANG 3m) PJU (STANG 3m)RW.02 . DesaRahayu Kec. Margaasih | Rahayu | Margaasih | 7 | TITIK | | 69.818.000 | APBD | Wilayah | | | DPUTR |
| 1 | 2 | 9 | 9 | 15 | 12 | | Pembangunan penerangan jalan umum | PJU PJUDESA . DesaMargaasih Kec. Margaasih | Margaasih | Margaasih | 11 | | | 109.714.000 | APBD | Wilayah | | | DPUTR |
| 1 | 2 | 9 | 9 | 15 | 12 | | Pembangunan penerangan jalan umum | Pembangunan PJU (Stang 3m 250watt) Rancakasumba | Rancakasumba | Solokanjeruk | 13 | Titik | | 78.130.000 | APBD | Wilayah | | | DPUTR |
| 1 | 2 | 9 | 9 | 15 | 12 | | Pembangunan penerangan jalan umum | Pembangunan PJU (Stang 5m 250watt) Solokanjeruk | Solokanjeruk | Solokanjeruk | 6 | Titik | | 59.844.000 | APBD | Wilayah | | | DPUTR |
| 1 | 2 | 9 | 9 | 15 | 12 | | Pembangunan penerangan jalan umum | Pembangunan PJU (Stang 5m 250watt) Cibodas | Cibodas | Solokanjeruk | 10 | Titik | | 99.740.000 | APBD | Wilayah | | | DPUTR |
| 1 | 2 | 9 | 9 | 15 | 12 | | Pembangunan penerangan jalan umum | Pembangunan PJU (Stang 3m 250watt) Panyadap | Panyadap | Solokanjeruk | 13 | Titik | | 78.130.000 | APBD | Wilayah | | | DPUTR |
| 1 | 2 | 9 | 9 | 15 | 12 | | Pembangunan penerangan jalan umum | Pembangunan PJU (Stang 3m 250watt) Bojongemas | Bojongemas | Solokanjeruk | 31 | Titik | | 186.310.000 | APBD | Wilayah | | | DPUTR |
| 1 | 2 | 9 | 9 | 15 | 12 | | Pembangunan penerangan jalan umum | Pembangunan PJU (Stang 3m 250watt) RT.02 RW.18 Langensari | Langensari | Solokanjeruk | 4 | Titik | | 24.040.000 | APBD | Wilayah | | | DPUTR |
| 1 | 2 | 9 | 9 | 15 | 12 | | Pembangunan penerangan jalan umum | Pembangunan PJU (Stang 3m 250watt)RW 01 s.d RW 15, Kec.Soreang | | Soreang | 32 | Unit | | 192.320.000 | APBD | Wilayah | | | DPUTR |
| 1 | 2 | 9 | 9 | 15 | 12 | | Pembangunan penerangan jalan umum | PJU Pemb. PJU, RW. 2, 3, 5, Kec.Soreang | | Soreang | 7 | Titik | | 69.818.000 | APBD | Wilayah | | | DPUTR |
| 1 | 2 | 9 | 9 | 15 | 12 | | Pembangunan penerangan jalan umum | PJU PJU, RW 13, Kec.Soreang | | Soreang | 9 | Ttk | | 89.766.000 | APBD | Wilayah | | | DPUTR |
| 1 | 2 | 9 | 9 | 15 | 12 | | Pembangunan penerangan jalan umum | Pembangunan PJU Pembangunan PJU, Kp. Pasir Peundaye Rw. 11, Kec.Soreang | | Soreang | 6 | Ttk | | 59.844.000 | APBD | Wilayah | | | DPUTR |
| 1 | 2 | 9 | 9 | 15 | 12 | | Pembangunan penerangan jalan umum | PJU PJURW. 02, 03, 08 & 9, Kec.Soreang | | Soreang | 21 | ttk | | 126.210.000 | APBD | Wilayah | | | DPUTR |
| 1 | 2 | 9 | 9 | 15 | 12 | | Pembangunan penerangan jalan umum | Pembangunan PJU (Stang 5m 250 watt) RW. 01,02,15,16 | Bojongloa | Rancaekek | 4 | | | 39.896.000 | APBD | Wilayah | | | DPUTR |
| 1 | 2 | 9 | 9 | 15 | 12 | | Pembangunan penerangan jalan umum | Pembangunan PJU (Stang 5m 250watt) di KP. Citherang RT 01 RW 13 | Jelegong | Rancaekek | 5 | | | 49.870.000 | APBD | Wilayah | | | DPUTR |
| 1 | 2 | 9 | 9 | 15 | 12 | | Pembangunan penerangan jalan umum | Pembangunan PJU (Stang 5m 250watt) Ruas Jalan Kabupaten Jl. Warungcina- Jl. Rancakendal II RT. 002 RW. 008 | Linggar | Rancaekek | 6 | | | 59.844.000 | APBD | Wilayah | | | DPUTR |
| 1 | 2 | 9 | 9 | 15 | 12 | | Pembangunan penerangan jalan umum | PJU RT 04 RW 09 | Rancaekek Wistana | Rancaekek | 6 | | | 59.844.000 | APBD | Wilayah | | | DPUTR |
| 1 | 2 | 9 | 9 | 15 | 12 | | Pembangunan penerangan jalan umum | Pembangunan PJU (Stang 5m 250watt) RT.02/RW.06 | Rancaekek Kulon | Rancaekek | 1 | | | 9.974.000 | APBD | Wilayah | | | DPUTR |
| 1 | 2 | 9 | 9 | 15 | 12 | | Pembangunan penerangan jalan umum | Pembangunan PJU (Stang 5m 250watt) RT.03 RW.08 | Rancaekek Kulon | Rancaekek | 1 | | | 9.974.000 | APBD | Wilayah | | | DPUTR |
| 1 | 2 | 9 | 9 | 15 | 12 | | Pembangunan penerangan jalan umum | Pembangunan PJU (Stang 5m 250watt) RT.04 RW.09 | Rancaekek Kulon | Rancaekek | 1 | | | 9.974.000 | APBD | Wilayah | | | DPUTR |
| 1 | 2 | 9 | 9 | 15 | 12 | | Pembangunan penerangan jalan umum | Pembangunan PJU (Stang 5m 250watt) RT.04 RW.10 | Rancaekek Kulon | Rancaekek | 1 | | | 9.974.000 | APBD | Wilayah | | | DPUTR |
| 1 | 2 | 9 | 9 | 15 | 12 | | Pembangunan penerangan jalan umum | Pembangunan PJU RW 01 | Bojongsalam | Rancaekek | 3 | | | 29.922.000 | APBD | Wilayah | | | DPUTR |
| 1 | 2 | 9 | 9 | 15 | 12 | | Pembangunan penerangan jalan umum | Pembangunan PJU RW 02 | Bojongsalam | Rancaekek | 2 | | | 19.948.000 | APBD | Wilayah | | | DPUTR |
| 1 | 2 | 9 | 9 | 15 | 12 | | Pembangunan penerangan jalan umum | Pembangunan PJU RW 05 | Bojongsalam | Rancaekek | 2 | | | 19.948.000 | APBD | Wilayah | | | DPUTR |
| 1 | 2 | 9 | 9 | 15 | 12 | | Pembangunan penerangan jalan umum | Pembangunan PJU RW 08 | Bojongsalam | Rancaekek | 2 | | | 19.948.000 | APBD | Wilayah | | | DPUTR |

| | | | | | | | | | | | | | | | | | | | | |
|---|---|---|---|----|----|--|-----------------------------------|--|---------------|--------------|--|----|--------------|--|-------------|------|---------|--|--|-------|
| 1 | 2 | 9 | 9 | 15 | 12 | | Pembangunan penerangan jalan umum | Pembangunan PJU Stang 3mtr Sodium 150 Watt dan jaringan Ds. Girimekar | Girimekar | Cilengkrang | | 10 | TC | | 99.740.000 | APBD | Wilayah | | | DPUTR |
| 1 | 2 | 9 | 9 | 15 | 12 | | Pembangunan penerangan jalan umum | Pembangunan PJU (stang 5 m 250 watt RW 02, RW 03, RW 04 RW 05) Desa Sukasari | Sukasari | Pameungepeuk | | 20 | titik cahaya | | 120.200.000 | APBD | Wilayah | | | DPUTR |
| 1 | 2 | 9 | 9 | 15 | 12 | | Pembangunan penerangan jalan umum | Pembangunan PJU Kp. Kalapatilu RT 01.02, 03 RW. 02 | Rancatungku | Pameungepeuk | | 5 | Titik | | 30.050.000 | APBD | Wilayah | | | DPUTR |
| 1 | 2 | 9 | 9 | 15 | 12 | | Pembangunan penerangan jalan umum | Pembangunan PJU Kp. Mengger RT 01.02, 03 RW. 04 | Rancatungku | Pameungepeuk | | 4 | Titik | | 39.896.000 | APBD | Wilayah | | | DPUTR |
| 1 | 2 | 9 | 9 | 15 | 12 | | Pembangunan penerangan jalan umum | Pembangunan PJU Kp. Sayang RT 01.02, 03 RW. 08 | Rancatungku | Pameungepeuk | | 3 | Titik | | 29.922.000 | APBD | Wilayah | | | DPUTR |
| 1 | 2 | 9 | 9 | 15 | 12 | | Pembangunan penerangan jalan umum | PJU Tersebar di 15 Rw | | Nagreg | | 31 | titik | | 309.194.000 | APBD | Wilayah | | | DPUTR |
| 1 | 2 | 9 | 9 | 15 | 12 | | Pembangunan penerangan jalan umum | Pembangunan PJU (Stang 5m 250watt) Desa Ciara | Ciara | Nagreg | | 23 | TC | | 229.402.000 | APBD | Wilayah | | | DPUTR |
| 1 | 2 | 9 | 9 | 15 | 12 | | Pembangunan penerangan jalan umum | Pembangunan PJU (Stang 5m 250 watt) Jl. Desa Kp. Margaluyu - Cicalengka | | Nagreg | | 6 | titik | | 59.844.000 | APBD | Wilayah | | | DPUTR |
| 1 | 2 | 9 | 9 | 15 | 12 | | Pembangunan penerangan jalan umum | Pembangunan PJU (Stang 5m 250watt) Jl. Desa Kp. Nyalindung | | Nagreg | | 6 | titik | | 59.844.000 | APBD | Wilayah | | | DPUTR |
| 1 | 2 | 9 | 9 | 15 | 12 | | Pembangunan penerangan jalan umum | Pembangunan PJU Desa Nagreg Kendan | Nagreg Kendan | Nagreg | | 6 | titik | | 59.844.000 | APBD | Wilayah | | | DPUTR |
| 1 | 2 | 9 | 9 | 15 | 12 | | Pembangunan penerangan jalan umum | Pembangunan PJU (Stang 5m 250watt)RT.02/06 . Ds.Narawita Kec. Cicalengka | Narawita | Cicalengka | | 2 | unit | | 12.020.000 | APBD | Wilayah | | | DPUTR |
| 1 | 2 | 9 | 9 | 15 | 12 | | Pembangunan penerangan jalan umum | Pembangunan PJU (Stang 5m 250watt)RT.03/10 . Ds.Narawita Kec. Cicalengka | Narawita | Cicalengka | | 2 | unit | | 12.020.000 | APBD | Wilayah | | | DPUTR |
| 1 | 2 | 9 | 9 | 15 | 12 | | Pembangunan penerangan jalan umum | Pembangunan PJU (Stang 5m 250watt)RT.03/10 . Ds.Narawita Kec. Cicalengka | Narawita | Cicalengka | | 2 | unit | | 19.948.000 | APBD | Wilayah | | | DPUTR |
| 1 | 2 | 9 | 9 | 15 | 12 | | Pembangunan penerangan jalan umum | Pembangunan PJU (Stang 5m 250watt)Rw. 4,10,12,15,16 . Ds.Margaasih,Kec.Cicalengka | Margaasih | Cicalengka | | 6 | titik | | 59.844.000 | APBD | Wilayah | | | DPUTR |
| 1 | 2 | 9 | 9 | 15 | 12 | | Pembangunan penerangan jalan umum | Pembangunan PJU (Stang 3m 250watt)RW 03, 02, 01 dan RW 10 . Ds.Panjenjoan Kec. Cicalengka | Panjenjoan | Cicalengka | | 10 | titik | | 99.740.000 | APBD | Wilayah | | | DPUTR |
| 1 | 2 | 9 | 9 | 15 | 12 | | Pembangunan penerangan jalan umum | Pembangunan PJU (Stang 5m 250watt)Jalan Desa Cilame . Ds.Tenjolaya Kec. Cicalengka | Tenjolaya | Cicalengka | | 6 | titik | | 59.844.000 | APBD | Wilayah | | | DPUTR |
| 1 | 2 | 9 | 9 | 15 | 12 | | Pembangunan penerangan jalan umum | Pembangunan PJU (Stang 3m 250watt)Kp. Japar RT 01 R/W 01 Jl Kab . Ds.Tanjungwangi Kec. Cicalengka | Tanjungwangi | Cicalengka | | 18 | titik | | 108.180.000 | APBD | Wilayah | | | DPUTR |
| 1 | 2 | 9 | 9 | 15 | 12 | | Pembangunan penerangan jalan umum | Pembangunan PJU (Stang 3m 250watt)RW, 03,06,12 . Ds.Waluya Kec. Cicalengka | Waluya | Cicalengka | | 8 | titik | | 48.080.000 | APBD | Wilayah | | | DPUTR |
| 1 | 2 | 9 | 9 | 15 | 12 | | Pembangunan penerangan jalan umum | PEMBANGUNAN PJU KAMPUNG SOSIS KECAMATAN CIKANCLUNG | | | | 1 | PAKET | | 200.000.000 | APBD | PD | | | DPUTR |
| 1 | 2 | 9 | 9 | 15 | 12 | | Pembangunan penerangan jalan umum | PEMBANGUNAN PJU JL. MAJALAYA - BTS.BANDUNG/GARUT (CIJAPATI) KECAMATAN CIKANCLUNG | | | | 1 | PAKET | | 200.000.000 | APBD | PD | | | DPUTR |
| 1 | 2 | 9 | 9 | 15 | 12 | | Pembangunan penerangan jalan umum | PEMBANGUNAN PJU JL. BANDUNG - CILEUNYI KECAMATAN CILEUNYI | | | | 1 | PAKET | | 170.000.000 | APBD | PD | | | DPUTR |
| 1 | 2 | 9 | 9 | 15 | 12 | | Pembangunan penerangan jalan umum | PEMBANGUNAN PJU JL. BANJARAN - PANGALENGAN KECAMATAN CIMAUNG, PANGALENGAN | | | | 1 | PAKET | | 170.000.000 | APBD | PD | | | DPUTR |
| 1 | 2 | 9 | 9 | 15 | 12 | | Pembangunan penerangan jalan umum | PEMBANGUNAN PJU KAMPUNG HONG KECAMATAN CIMENYAN | | | | 1 | PAKET | | 200.000.000 | APBD | PD | | | DPUTR |
| 1 | 2 | 9 | 9 | 15 | 12 | | Pembangunan penerangan jalan umum | PEMBANGUNAN PJU KAMPUNG ANGKLUNG KECAMATAN CIMENYAN | | | | 1 | PAKET | | 200.000.000 | APBD | PD | | | DPUTR |
| 1 | 2 | 9 | 9 | 15 | 12 | | Pembangunan penerangan jalan umum | PEMBANGUNAN PJU JL. LAPANG GOLF - BTS. KOTA BDG (IR. H. JUANDA) KECAMATAN CIMENYAN | | | | 1 | PAKET | | 200.000.000 | APBD | PD | | | DPUTR |
| 1 | 2 | 9 | 9 | 15 | 12 | | Pembangunan penerangan jalan umum | PEMBANGUNAN PJU JL. DAGO ATAS - PAKAR KECAMATAN CIMENYAN | | | | 1 | PAKET | | 155.964.000 | APBD | PD | | | DPUTR |
| 1 | 2 | 9 | 9 | 15 | 12 | | Pembangunan penerangan jalan umum | PEMBANGUNAN PJU JL. PADASUKA-CIMENYAN-CARINGIN TILU-TUGU KECAMATAN CIMENYAN | | | | 1 | PAKET | | 170.000.000 | APBD | PD | | | DPUTR |
| 1 | 2 | 9 | 9 | 15 | 12 | | Pembangunan penerangan jalan umum | PEMBANGUNAN PJU JL. SINDANGLAYA-TAREPTEP KECAMATAN CIMENYAN | | | | 1 | PAKET | | 200.000.000 | APBD | PD | | | DPUTR |
| 1 | 2 | 9 | 9 | 15 | 12 | | Pembangunan penerangan jalan umum | PEMBANGUNAN PJU JL. BOJONGKONENG (BTS.KOTA BDG) - SP3. PASIR POGORI KECAMATAN CIMENYAN | | | | 1 | PAKET | | 170.000.000 | APBD | PD | | | DPUTR |

| | | | | | | | | | | | | | | | | | | | |
|---|---|---|---|----|----|-------------|--|--|------------------|---------------------|-------------|-----------|-----------------------|------|---------|------|--|-----------------------|-------|
| 1 | 2 | 9 | 9 | 15 | 12 | | Pembangunan penerangan jalan umum | PEMBANGUNAN PJU JL. RAYA LASWI (CIPARAY) KECAMATAN CIPARAY | | | 1 | PAKET | 200.000.000 | APBD | PD | | | | DPUTR |
| 1 | 2 | 9 | 9 | 15 | 12 | | Pembangunan penerangan jalan umum | PEMBANGUNAN PJU KAMPUNG TERNAK KECAMATAN CIWIDEY, PASIRJAMBU, PANGALENGAN, KERTASARI | | | 1 | PAKET | 200.000.000 | APBD | PD | | | | DPUTR |
| 1 | 2 | 9 | 9 | 15 | 12 | | Pembangunan penerangan jalan umum | PEMBANGUNAN PJU JL. CIWIDEY - RANCABALI KECAMATAN CIWIDEY, RANCABALI | | | 1 | PAKET | 170.000.000 | APBD | PD | | | | DPUTR |
| 1 | 2 | 9 | 9 | 15 | 12 | | Pembangunan penerangan jalan umum | PEMBANGUNAN PJU KAMPUNG ATLET KECAMATAN KUTAWARINGIN | | | 1 | PAKET | 200.000.000 | APBD | PD | | | | DPUTR |
| 1 | 2 | 9 | 9 | 15 | 12 | | Pembangunan penerangan jalan umum | PEMBANGUNAN PJU JL. RAYA LASWI (MAJALAYA) KECAMATAN MAJALAYA | | | 1 | PAKET | 200.000.000 | APBD | PD | | | | DPUTR |
| 1 | 2 | 9 | 9 | 15 | 12 | | Pembangunan penerangan jalan umum | PEMBANGUNAN PJU JL. PANGALENGAN - CUKUL (BTS. BANDUNG/GARUT) KECAMATAN PANGALENGAN | | | 1 | PAKET | 200.000.000 | APBD | PD | | | | DPUTR |
| 1 | 2 | 9 | 9 | 15 | 12 | | Pembangunan penerangan jalan umum | PEMBANGUNAN PJU KAMPUNG BILIK KECAMATAN PASIRJAMBU DAN CIWIDEY | | | 1 | PAKET | 200.000.000 | APBD | PD | | | | DPUTR |
| 1 | 2 | 9 | 9 | 15 | 12 | | Pembangunan penerangan jalan umum | PEMBANGUNAN PJU KAMPUNG TEH KECAMATAN RANCABALI, CIWIDEY, PASIRJAMBU, PANGALENGAN | | | 1 | PAKET | 200.000.000 | APBD | PD | | | | DPUTR |
| 1 | 2 | 9 | 9 | 15 | 12 | | Pembangunan penerangan jalan umum | PEMBANGUNAN PJU JL. RANCAEKEK - BOJONG (BTS. KEC/ JEMB. CITARIK) KECAMATAN RANCAEKEK | | | 1 | PAKET | 200.000.000 | APBD | PD | | | | DPUTR |
| 1 | 2 | 9 | 9 | 15 | 12 | | Pembangunan penerangan jalan umum | PEMBANGUNAN PJU JL. CILEUNYI - NAGREG KECAMATAN RANCAEKEK, CICALENGKA, NAGREG | | | 1 | PAKET | 200.000.000 | APBD | PD | | | | DPUTR |
| 1 | 2 | 9 | 9 | 15 | 12 | | Pembangunan penerangan jalan umum | PEMBANGUNAN PJU KAMPUNG SUNDA KECAMATAN SORBAANG | | | 1 | PAKET | 200.000.000 | APBD | PD | | | | DPUTR |
| 1 | 2 | 9 | 9 | 15 | 12 | | Pembangunan penerangan jalan umum | | Bojongsari | <i>Bojongsorang</i> | 10 | Titik | 99.740.000 | APBD | e-pokir | | | | DPUTR |
| 1 | 2 | 9 | 9 | 15 | 12 | | Pembangunan penerangan jalan umum | | | | 18 | Titik | 179.532.000 | APBD | e-pokir | | | | DPUTR |
| 1 | 2 | 9 | 9 | 15 | 12 | | Pembangunan penerangan jalan umum | | Nanjung Mekar | <i>Rancaekek</i> | 6 | Titik | 59.844.000 | APBD | e-pokir | | | | DPUTR |
| 1 | 2 | 9 | 9 | 15 | 12 | | Pembangunan penerangan jalan umum | | Bandasari | <i>Cangkuang</i> | 14 | Titik | 139.636.000 | APBD | e-pokir | | | | DPUTR |
| 1 | 2 | 9 | 9 | 15 | 12 | | Pembangunan penerangan jalan umum | | Magahayu Selatan | <i>Margahayu</i> | 8 | Titik | 79.792.000 | APBD | e-pokir | | | | DPUTR |
| 1 | 2 | 9 | 9 | 15 | 12 | | Pembangunan penerangan jalan umum | | Lagadar | <i>Margaasih</i> | 8 | Titik | 79.792.000 | APBD | e-pokir | | | | DPUTR |
| 1 | 2 | 9 | 9 | 15 | 12 | | Pembangunan penerangan jalan umum | | Cilampeni | <i>Katapang</i> | 6 | Titik | 59.844.000 | APBD | e-pokir | | | | DPUTR |
| 1 | 2 | 9 | 9 | 15 | 12 | | Pembangunan penerangan jalan umum | | Dayeuhkolot | <i>Dayeuhkolot</i> | 6 | Titik | 59.844.000 | APBD | e-pokir | | | | DPUTR |
| 1 | 2 | 9 | 9 | 15 | 12 | | Pembangunan penerangan jalan umum | | Nanjung | <i>Margaasih</i> | 18 | Titik | 179.532.000 | APBD | e-pokir | | | | DPUTR |
| 1 | 2 | 9 | 9 | 15 | 12 | | Pembangunan penerangan jalan umum | | Banyusari | <i>Katapang</i> | 5 | Titik | 49.870.000 | APBD | e-pokir | | | | DPUTR |
| 1 | 2 | 9 | 9 | 15 | 12 | | Pembangunan penerangan jalan umum | | Baros | <i>Arjasari</i> | 6 | Titik | 59.844.000 | APBD | e-pokir | | | | DPUTR |
| 1 | 2 | 9 | 9 | 15 | 12 | | Pembangunan penerangan jalan umum | | Nagreg | <i>Nagreg</i> | 5 | Titik | 49.870.000 | APBD | e-pokir | | | | DPUTR |
| | | | | | | 3.1.2.1 | Program Optimalisasi Jaringan Irigasi | | | | | | | | | | | | DPUTR |
| 1 | 1 | 3 | 3 | 24 | | 3.1.2.24 | Program pengembangan dan pengelolaan jaringan irigasi, rawa dan jaringan pengaliran lainnya | Persentase jaringan irigasi dalam kondisi baik | Kab. Bandung | | 100 % | | 28.142.084.164 | APBD | PD | 75 % | | 22.000.000.000 | DPUTR |
| 1 | 1 | 3 | 3 | 24 | 1 | 3.1.2.24.1 | Perencanaan pembangunan jaringan irigasi | Jumlah Dokumen Perencanaan musembang dan updating Luas Areal Irigasi | | | 10 | Dokumen | | APBD | PD | | | 500.000.000 | DPUTR |
| 1 | 1 | 3 | 3 | 24 | 1 | | Perencanaan pembangunan jaringan irigasi | Perencanaan Teknis Jaringan Irigasi hasil Musrenbang TA. 2020 | | | | | 250.000.000 | APBD | PD | | | | DPUTR |
| 1 | 1 | 3 | 3 | 24 | 1 | | Perencanaan pembangunan jaringan irigasi | DED di 3 DI Sub Das Ciwidey | | | | | 100.000.000 | APBD | PD | | | | DPUTR |
| 1 | 1 | 3 | 3 | 24 | 1 | | Perencanaan pembangunan jaringan irigasi | DED di 3 DI Sub Das Cisangkuy | | | | | 100.000.000 | APBD | PD | | | | DPUTR |
| 1 | 1 | 3 | 3 | 24 | 1 | | Perencanaan pembangunan jaringan irigasi | Peningkatan Status Daerah Irigasi | | | | | 50.000.000 | APBD | PD | | | | DPUTR |
| 1 | 1 | 3 | 3 | 24 | 10 | 3.1.2.24.10 | Rehabilitasi/pemeliharaan jaringan irigasi | Panjang Rehabilitasi Jaringan Irigasi | | | 2500 | m3 | - | | | | | 8.000.000.000 | DPUTR |
| 1 | 1 | 3 | 3 | 24 | 10 | | Rehabilitasi/pemeliharaan jaringan irigasi | | | | 55 | Ha | 2.000.000.000 | | | | | | DPUTR |

| | | | | | | | | | | | | | | | | | | | | |
|---|---|---|---|----|----|--|--|--|--|-------------|------------|--|----|----------------|-------------|------|---------|--|--|-------|
| 1 | 1 | 3 | 3 | 24 | 10 | | | Rehabilitasi/pemeliharaan jaringan irigasi | Perbaikan Irigasi Manintin Kp. Babakan Heoamanah | Cikoneng | Pasirjambu | | 50 | M ³ | 125.415.000 | APBD | Wilayah | | | DPUTR |
| 1 | 1 | 3 | 3 | 24 | 10 | | | Rehabilitasi/pemeliharaan jaringan irigasi | Pembangunan Saluran Irigasi Irigasi tutugan rw 19 | Cibodas | Pasirjambu | | 71 | M ³ | 178.089.300 | APBD | Wilayah | | | DPUTR |
| 1 | 1 | 3 | 3 | 24 | 10 | | | Rehabilitasi/pemeliharaan jaringan irigasi | Pembangunan irigasi Cibodas Kp. Babakan Irigasi | Cibodas | Pasirjambu | | 19 | M ³ | 123.215.000 | APBD | Wilayah | | | DPUTR |
| 1 | 1 | 3 | 3 | 24 | 10 | | | Rehabilitasi/pemeliharaan jaringan irigasi | TPT (Talud) Sungai Cigiri Kp. Cigiri | Cibodas | Pasirjambu | | 45 | M ³ | 112.873.500 | APBD | Wilayah | | | DPUTR |
| 1 | 1 | 3 | 3 | 24 | 10 | | | Rehabilitasi/pemeliharaan jaringan irigasi | Pembangunan Saluran Irigasi (Pembangunan bendung) Desa Marqamulya | Margamulya | Pasirjambu | | 20 | M ³ | 129.700.000 | APBD | Wilayah | | | DPUTR |
| 1 | 1 | 3 | 3 | 24 | 10 | | | Rehabilitasi/pemeliharaan jaringan irigasi | Normalisasi Saluran Irigasi Sungai Desa Marqamulya | Margamulya | Pasirjambu | | 20 | M ³ | 129.700.000 | APBD | Wilayah | | | DPUTR |
| 1 | 1 | 3 | 3 | 24 | 10 | | | Rehabilitasi/pemeliharaan jaringan irigasi | Pembangunan Irigasi Sungai Desa Marqamulya | Margamulya | Pasirjambu | | 20 | M ³ | 129.700.000 | APBD | Wilayah | | | DPUTR |
| 1 | 1 | 3 | 3 | 24 | 10 | | | Rehabilitasi/pemeliharaan jaringan irigasi | Pembangunan Irigasi Desa Mekarsari | Mekarsari | Pasirjambu | | 24 | M ³ | 155.640.000 | APBD | Wilayah | | | DPUTR |
| 1 | 1 | 3 | 3 | 24 | 10 | | | Rehabilitasi/pemeliharaan jaringan irigasi | Pembangunan Pintu Air DAM Tarikot Kp. Cibuh RT.01 RW.05 | Cigentur | Paseh | | 19 | M ³ | 123.215.000 | APBD | Wilayah | | | DPUTR |
| 1 | 1 | 3 | 3 | 24 | 10 | | | Rehabilitasi/pemeliharaan jaringan irigasi | Normalisasi Saluran Air&Irigasi Manggahang RW.19 Kelurahan Manggahang | Manggahang | Baleendah | | 39 | M ³ | 97.823.700 | APBD | Wilayah | | | DPUTR |
| 1 | 1 | 3 | 3 | 24 | 10 | | | Rehabilitasi/pemeliharaan jaringan irigasi | Normalisasi Saluran Air&Irigasi Manggahang Kelurahan Manggahang | Manggahang | Baleendah | | 42 | M ³ | 105.348.600 | APBD | Wilayah | | | DPUTR |
| 1 | 1 | 3 | 3 | 24 | 10 | | | Rehabilitasi/pemeliharaan jaringan irigasi | Saluran Irigasi Cilelean & Irigasi RT.01/RW.01 Kel.Baleendah | Baleendah | Baleendah | | 39 | M ³ | 97.823.700 | APBD | Wilayah | | | DPUTR |
| 1 | 1 | 3 | 3 | 24 | 10 | | | Rehabilitasi/pemeliharaan jaringan irigasi | Pembangunan Irigasi Cigentur RW.09 | Batukarut | Arjasari | | 50 | M ³ | 125.415.000 | APBD | Wilayah | | | DPUTR |
| 1 | 1 | 3 | 3 | 24 | 10 | | | Rehabilitasi/pemeliharaan jaringan irigasi | Irigasi Kp. Patrol, Patrolsari RW.01 | Patrolsari | Arjasari | | 69 | M ³ | 173.072.700 | APBD | Wilayah | | | DPUTR |
| 1 | 1 | 3 | 3 | 24 | 10 | | | Rehabilitasi/pemeliharaan jaringan irigasi | Irigasi Cimuai - Cimanglid Ancolmekar | Ancolmekar | Arjasari | | 32 | M ³ | 207.520.000 | APBD | Wilayah | | | DPUTR |
| 1 | 1 | 3 | 3 | 24 | 10 | | | Rehabilitasi/pemeliharaan jaringan irigasi | Pembangunan Saluran Irigasi RT.06 RW. 11 | Bojongsari | Bojongsang | | 27 | M ³ | 175.095.000 | APBD | Wilayah | | | DPUTR |
| 1 | 1 | 3 | 3 | 24 | 10 | | | Rehabilitasi/pemeliharaan jaringan irigasi | Pembangunan Saluran Irigasi RT.06 RW. 14 | Bojongsari | Bojongsang | | 15 | M ³ | 97.275.000 | APBD | Wilayah | | | DPUTR |
| 1 | 1 | 3 | 3 | 24 | 10 | | | Rehabilitasi/pemeliharaan jaringan irigasi | Pembangunan Jaringan Irigasi Desa ... RT.01 RW. 01 | Buahbatu | Bojongsang | | 80 | M ³ | 518.800.000 | APBD | Wilayah | | | DPUTR |
| 1 | 1 | 3 | 3 | 24 | 10 | | | Rehabilitasi/pemeliharaan jaringan irigasi | Pembangunan Saluran Irigasi RW.04 | Tegalluar | Bojongsang | | 30 | M ³ | 194.550.000 | APBD | Wilayah | | | DPUTR |
| 1 | 1 | 3 | 3 | 24 | 10 | | | Rehabilitasi/pemeliharaan jaringan irigasi | Pembangunan Saluran Irigasi RW.08 | Tegalluar | Bojongsang | | 30 | M ³ | 194.550.000 | APBD | Wilayah | | | DPUTR |
| 1 | 1 | 3 | 3 | 24 | 10 | | | Rehabilitasi/pemeliharaan jaringan irigasi | Pembangunan Saluran Irigasi RW.07 | Tegalluar | Bojongsang | | 30 | M ³ | 194.550.000 | APBD | Wilayah | | | DPUTR |
| 1 | 1 | 3 | 3 | 24 | 10 | | | Rehabilitasi/pemeliharaan jaringan irigasi | Pembangunan Saluran Irigasi Kp. Cikitu | Cikitu | Pacet | | 20 | M ³ | 50.166.000 | APBD | Wilayah | | | DPUTR |
| 1 | 1 | 3 | 3 | 24 | 10 | | | Rehabilitasi/pemeliharaan jaringan irigasi | Pembanguna Saluran Irigasi Lebak Dulah Kp. Lebakdulah RT.00 Rw 00 | Cikawao | Pacet | | 30 | M ³ | 194.550.000 | APBD | Wilayah | | | DPUTR |
| 1 | 1 | 3 | 3 | 24 | 10 | | | Rehabilitasi/pemeliharaan jaringan irigasi | TPT Saluran Irigasi Rt 01,02, 03 Rw 06 | Pangauban | Pacet | | 25 | M ³ | 62.707.500 | APBD | Wilayah | | | DPUTR |
| 1 | 1 | 3 | 3 | 24 | 10 | | | Rehabilitasi/pemeliharaan jaringan irigasi | TPT Tanggul Girihium Rt 03 Rw 09 | Pangauban | Pacet | | 70 | M ³ | 175.581.000 | APBD | Wilayah | | | DPUTR |
| 1 | 1 | 3 | 3 | 24 | 10 | | | Rehabilitasi/pemeliharaan jaringan irigasi | Tembok Penahan Tanggul Rw 10 Rw 14 | Pangauban | Pacet | | 47 | M ³ | 117.890.100 | APBD | Wilayah | | | DPUTR |
| 1 | 1 | 3 | 3 | 24 | 10 | | | Rehabilitasi/pemeliharaan jaringan irigasi | Pembanguna Tanggul Cigudud Kp. Ciseureuh Rt 22 Rw 07 | Mandalahaji | Pacet | | 25 | M ³ | 162.125.000 | APBD | Wilayah | | | DPUTR |
| 1 | 1 | 3 | 3 | 24 | 10 | | | Rehabilitasi/pemeliharaan jaringan irigasi | Pembangunan Tanggul Lebakbulus Kp. Sukamanah Rt 14 Rw 05 | Mandalahaji | Pacet | | 25 | M ³ | 162.125.000 | APBD | Wilayah | | | DPUTR |
| 1 | 1 | 3 | 3 | 24 | 10 | | | Rehabilitasi/pemeliharaan jaringan irigasi | Pembangunan Saluran Irigasi Cjengkol Kp. Cikatul Rt 01 Rw 07 | Mekarsari | Pacet | | 28 | M ³ | 181.580.000 | APBD | Wilayah | | | DPUTR |
| 1 | 1 | 3 | 3 | 24 | 10 | | | Rehabilitasi/pemeliharaan jaringan irigasi | Pembangunan Saluran Irigasi (Bendungan) Sari Asem Kp. Nunuk Kulon Rt 02 Rw 04 | Mekarsari | Pacet | | 28 | M ³ | 181.580.000 | APBD | Wilayah | | | DPUTR |
| 1 | 1 | 3 | 3 | 24 | 10 | | | Rehabilitasi/pemeliharaan jaringan irigasi | Pembangunan Saluran Irigasi (Pembangunan Bendung) Air Sawah Lega Kp. Sukanegara Rt 03 & 04 Rw 06 | Mekarsari | Pacet | | 28 | M ³ | 181.580.000 | APBD | Wilayah | | | DPUTR |
| 1 | 1 | 3 | 3 | 24 | 10 | | | Rehabilitasi/pemeliharaan jaringan irigasi | Pembangunan Saluran Irigasi (Pembangunan Bendungan) Air Kp. Cikatum Rt 03/07 | Mekarsari | Pacet | | 28 | M ³ | 181.580.000 | APBD | Wilayah | | | DPUTR |
| 1 | 1 | 3 | 3 | 24 | 10 | | | Rehabilitasi/pemeliharaan jaringan irigasi | Pembangunan Tanggul Usi Kp. Genteng Rt.01 RW.04 | Laksana | Ibun | | 50 | M ³ | 324.250.000 | APBD | Wilayah | | | DPUTR |
| 1 | 1 | 3 | 3 | 24 | 10 | | | Rehabilitasi/pemeliharaan jaringan irigasi | Pembangunan Irigasi Biru Kp. Biru Rw.19 Ds. Pangauh | | Ibun | | 15 | M ³ | 97.275.000 | APBD | Wilayah | | | DPUTR |
| 1 | 1 | 3 | 3 | 24 | 10 | | | Rehabilitasi/pemeliharaan jaringan irigasi | Pembangunan Saluran Irigasi Cipurut | | Ibun | | 28 | M ³ | 181.580.000 | APBD | Wilayah | | | DPUTR |
| 1 | 1 | 3 | 3 | 24 | 10 | | | Rehabilitasi/pemeliharaan jaringan irigasi | Pembangunan Saluran Irigasi | | Ibun | | 29 | M ³ | 188.065.000 | APBD | Wilayah | | | DPUTR |
| 1 | 1 | 3 | 3 | 24 | 10 | | | Rehabilitasi/pemeliharaan jaringan irigasi | Pembangunan Irigasi | | Ibun | | 68 | M ³ | 440.980.000 | APBD | Wilayah | | | DPUTR |

| | | | | | | | | | | | | | | | | | | |
|---|---|---|---|----|----|--|--|---|------------------|--------------|-----|----------------|-------------|------|---------|--|--|-------|
| 1 | 1 | 3 | 3 | 24 | 10 | | Rehabilitasi/pemeliharaan jaringan irigasi | Pembangunan Bendungan Anak Sungai Batu Kakapa Kp. Penclut Rw 07 sampai dengan Dusun Joalo | Resmi Tinggi | Kertasari | 50 | M ³ | 324.250.000 | APBD | Wilayah | | | DPUTR |
| 1 | 1 | 3 | 3 | 24 | 10 | | Rehabilitasi/pemeliharaan jaringan irigasi | Pembangunan Jaringan Cileja | Sindanglaya | Cimenyang | 25 | M ³ | 62.707.500 | APBD | Wilayah | | | DPUTR |
| 1 | 1 | 3 | 3 | 24 | 10 | | Rehabilitasi/pemeliharaan jaringan irigasi | TPT Cibatur Desa Kamasan TPT Cibatur Desa Kamasan | Kamasan | Banjaran | 30 | M ³ | 75.249.000 | APBD | Wilayah | | | DPUTR |
| 1 | 1 | 3 | 3 | 24 | 10 | | Rehabilitasi/pemeliharaan jaringan irigasi | Pembangunan Bendung Cibatur Desa Kamasan Pembangunan Bendung Cibatur Desa Kamasan | Kamasan | Banjaran | 30 | M ³ | 194.550.000 | APBD | Wilayah | | | DPUTR |
| 1 | 1 | 3 | 3 | 24 | 10 | | Rehabilitasi/pemeliharaan jaringan irigasi | Kolelega Pembangunan Bendung (Irigasi) Kolelega | Mekarjaya | Banjaran | 22 | M ³ | 142.670.000 | APBD | Wilayah | | | DPUTR |
| 1 | 1 | 3 | 3 | 24 | 10 | | Rehabilitasi/pemeliharaan jaringan irigasi | Perbaikan Kirmir Cipalasar Rw.11 | Citeureup | Dayeuhkolot | 50 | M ³ | 125.415.000 | APBD | Wilayah | | | DPUTR |
| 1 | 1 | 3 | 3 | 24 | 10 | | Rehabilitasi/pemeliharaan jaringan irigasi | Perbaikan Saluran Irigasi da Kirmir | Neglasari | Majalaya | 200 | M ³ | 501.660.000 | APBD | Wilayah | | | DPUTR |
| 1 | 1 | 3 | 3 | 24 | 10 | | Rehabilitasi/pemeliharaan jaringan irigasi | Perbaikan Saluran Pembuang Kirmir S.p Cikunakurah | Sayati | Margahayu | 20 | M ³ | 50.166.000 | APBD | Wilayah | | | DPUTR |
| 1 | 1 | 3 | 3 | 24 | 10 | | Rehabilitasi/pemeliharaan jaringan irigasi | Perbaikan Saluran Pembersih Kirmir S.p Cikunakurah | Sayati | Margahayu | 100 | M ³ | 250.830.000 | APBD | Wilayah | | | DPUTR |
| 1 | 1 | 3 | 3 | 24 | 10 | | Rehabilitasi/pemeliharaan jaringan irigasi | Perbaikan Saluran Pembersih Kirmir S.p Cingayah | Sayati | Margahayu | 100 | M ³ | 250.830.000 | APBD | Wilayah | | | DPUTR |
| 1 | 1 | 3 | 3 | 24 | 10 | | Rehabilitasi/pemeliharaan jaringan irigasi | Pembangunan Saluran Irigasi D.I CITERE DESA SUKAMANAH | Sukamanah | Pangalengan | 79 | M ³ | 198.155.700 | APBD | Wilayah | | | DPUTR |
| 1 | 1 | 3 | 3 | 24 | 10 | | Rehabilitasi/pemeliharaan jaringan irigasi | Pembangunan Saluran Irigasi D.I KEBON JAMBU DESA MARGAMUKTI | Margamukti | Pangalengan | 42 | M ³ | 105.348.600 | APBD | Wilayah | | | DPUTR |
| 1 | 1 | 3 | 3 | 24 | 10 | | Rehabilitasi/pemeliharaan jaringan irigasi | Pembangunan Saluran Irigasi D.I CIKUNINGAN DESA BANJARSARI | Banjarasari | Pangalengan | 60 | M ³ | 150.498.000 | APBD | Wilayah | | | DPUTR |
| 1 | 1 | 3 | 3 | 24 | 10 | | Rehabilitasi/pemeliharaan jaringan irigasi | Pembangunan Bendung | Gununglutik | Ciparay | 100 | M ³ | 648.500.000 | APBD | Wilayah | | | DPUTR |
| 1 | 1 | 3 | 3 | 24 | 10 | | Rehabilitasi/pemeliharaan jaringan irigasi | Perbaikan Saluran Irigasi dan Kirmir S.Cinta Asih/Banas | Cihanyir | Cikancung | 100 | M ³ | 250.830.000 | APBD | Wilayah | | | DPUTR |
| 1 | 1 | 3 | 3 | 24 | 10 | | Rehabilitasi/pemeliharaan jaringan irigasi | Perbaikan Saluran Irigasi dan Kirmir | Sangkanhurip | Katapang | 250 | M ³ | 627.075.000 | APBD | Wilayah | | | DPUTR |
| 1 | 1 | 3 | 3 | 24 | 10 | | Rehabilitasi/pemeliharaan jaringan irigasi | Perbaikan Saluran Irigasi dan Kirmir | Cilampeni | Katapang | 70 | M ³ | 175.581.000 | APBD | Wilayah | | | DPUTR |
| 1 | 1 | 3 | 3 | 24 | 10 | | Rehabilitasi/pemeliharaan jaringan irigasi | Perbaikan Irigasi Perbaikan Irigasi Ds.Cinunuk | Cinunuk | Cileunyi | 100 | M ³ | 250.830.000 | APBD | Wilayah | | | DPUTR |
| 1 | 1 | 3 | 3 | 24 | 10 | | Rehabilitasi/pemeliharaan jaringan irigasi | Perbaikan Irigasi Perbaikan Irigasi Ds.Cinunuk | Cinunuk | Cileunyi | 100 | M ³ | 250.830.000 | APBD | Wilayah | | | DPUTR |
| 1 | 1 | 3 | 3 | 24 | 10 | | Rehabilitasi/pemeliharaan jaringan irigasi | Perbaikan Irigasi Perbaikan Irigasi Ds.Cinunuk | Cinunuk | Cileunyi | 40 | M ³ | 100.332.000 | APBD | Wilayah | | | DPUTR |
| 1 | 1 | 3 | 3 | 24 | 10 | | Rehabilitasi/pemeliharaan jaringan irigasi | Perbaikan Irigasi Perbaikan Irigasi RW 15 Ds.Cinunuk | Cinunuk | Cileunyi | 40 | M ³ | 100.332.000 | APBD | Wilayah | | | DPUTR |
| 1 | 1 | 3 | 3 | 24 | 10 | | Rehabilitasi/pemeliharaan jaringan irigasi | Perbaikan Irigasi Perbaikan Irigasi RW 20 Ds.Cinunuk | Cinunuk | Cileunyi | 40 | M ³ | 100.332.000 | APBD | Wilayah | | | DPUTR |
| 1 | 1 | 3 | 3 | 24 | 10 | | Rehabilitasi/pemeliharaan jaringan irigasi | Perbaikan Irigasi Perbaikan Irigasi Rt 03 Rw 14 Ds.Cinunuk | Cinunuk | Cileunyi | 50 | M ³ | 125.415.000 | APBD | Wilayah | | | DPUTR |
| 1 | 1 | 3 | 3 | 24 | 10 | | Rehabilitasi/pemeliharaan jaringan irigasi | DI Cibodas, Ds. Alamendah (Pemb.Kirmir/tpt) | Alamendah | Rancabali | 160 | M ³ | 401.328.000 | APBD | Wilayah | | | DPUTR |
| 1 | 1 | 3 | 3 | 24 | 10 | | Rehabilitasi/pemeliharaan jaringan irigasi | DI Cibodas Huru 1 & 2 Ds. Alamendah (Pemb.Kirmir/tpt) | Alamendah | Rancabali | 158 | M ³ | 396.311.400 | APBD | Wilayah | | | DPUTR |
| 1 | 1 | 3 | 3 | 24 | 10 | | Rehabilitasi/pemeliharaan jaringan irigasi | DI Cibodand Ds. Alamendah (Pemb.Kirmir/tpt) | Alamendah | Rancabali | 155 | M ³ | 388.786.500 | APBD | Wilayah | | | DPUTR |
| 1 | 1 | 3 | 3 | 24 | 10 | | Rehabilitasi/pemeliharaan jaringan irigasi | Pembangunan Saluran Irigasi Rt 01/Rw 03 Cikatomas | Cipelah | Rancabali | 38 | M ³ | 246.430.000 | APBD | Wilayah | | | DPUTR |
| 1 | 1 | 3 | 3 | 24 | 10 | | Rehabilitasi/pemeliharaan jaringan irigasi | Pembangunan Bendung DI Cjalupang III/Bandasari | Bandasari | Cangkuang | 20 | M ³ | 129.700.000 | APBD | Wilayah | | | DPUTR |
| 1 | 1 | 3 | 3 | 24 | 10 | | Rehabilitasi/pemeliharaan jaringan irigasi | Pembangunan Bendung DI Pasir Bungur/Bandasari | Bandasari | Cangkuang | 24 | M ³ | 155.640.000 | APBD | Wilayah | | | DPUTR |
| 1 | 1 | 3 | 3 | 24 | 10 | | Rehabilitasi/pemeliharaan jaringan irigasi | Pembangunan TPT DAS Ciwidey | Ciwidey | Ciwidey | 105 | M ³ | 263.371.500 | APBD | Wilayah | | | DPUTR |
| 1 | 1 | 3 | 3 | 24 | 10 | | Rehabilitasi/pemeliharaan jaringan irigasi | Pembangunan TPT DAS CIGEDIG RW 18 | Ciwidey | Ciwidey | 105 | M ³ | 263.371.500 | APBD | Wilayah | | | DPUTR |
| 1 | 1 | 3 | 3 | 24 | 10 | | Rehabilitasi/pemeliharaan jaringan irigasi | irigasi Cipanglai DI Cigadong ,RW 03 | Panyocokan | Ciwidey | 40 | M ³ | 259.400.000 | APBD | Wilayah | | | DPUTR |
| 1 | 1 | 3 | 3 | 24 | 10 | | Rehabilitasi/pemeliharaan jaringan irigasi | Pembangunan saluran irigasi Rancakasumba | Rancakasumba | Solokanjeruk | 39 | M ³ | 252.915.000 | APBD | Wilayah | | | DPUTR |
| 1 | 1 | 3 | 3 | 24 | 10 | | Rehabilitasi/pemeliharaan jaringan irigasi | Pembangunan saluran irigasi Padamukti | Padamukti | Solokanjeruk | 49 | M ³ | 317.765.000 | APBD | Wilayah | | | DPUTR |
| 1 | 1 | 3 | 3 | 24 | 10 | | Rehabilitasi/pemeliharaan jaringan irigasi | PEMBANGUNAN S.P RANCAKODONG (blok rancabatok girang) RT 04/ RW 09 | Rancaek Wetan | Rancaek | 300 | M ³ | 752.490.000 | APBD | Wilayah | | | DPUTR |
| 1 | 1 | 3 | 3 | 24 | 10 | | Rehabilitasi/pemeliharaan jaringan irigasi | Pembangunan Saluran Irigasi Dapur 1 . Ds. Cicalengka Wetan Kec. Cicalengka | Cicalengka Wetan | Cicalengka | 55 | M ³ | 356.675.000 | APBD | Wilayah | | | DPUTR |
| 1 | 1 | 3 | 3 | 24 | 10 | | Rehabilitasi/pemeliharaan jaringan irigasi | Pemb. TPT SOLOKAN PELES RW 08 KP.BBK PEUTEUY . Ds.Bbk Peuteuy Kec. Cicalengka | Bbk Peuteuy | Cicalengka | 45 | M ³ | 112.873.500 | APBD | Wilayah | | | DPUTR |

| | | | | | | | | | | | | | | | | | | |
|---|---|---|---|----|----|-------------|--|---|--------------|-------------|-------|----------------|-------------|------|---------|--|--|-------|
| 1 | 1 | 3 | 3 | 24 | 10 | | Rehabilitasi/pemeliharaan jaringan irigasi | Pembuatan Pas Kermur (DI Cikalear) .Desa Warjabakti Kec.Cimaung | Warjabakti | Cimaung | 16 | M ³ | 103.760.000 | APBD | Wilayah | | | DPUTR |
| 1 | 1 | 3 | 3 | 24 | 10 | | Rehabilitasi/pemeliharaan jaringan irigasi | Perbaikan Talang pembawa (DI Leuwi nimbang) .Desa CipinangKec.Cimaung | Cipinang | Cimaung | 60 | M ³ | 150.498.000 | APBD | Wilayah | | | DPUTR |
| 1 | 1 | 3 | 3 | 24 | 10 | | Rehabilitasi/pemeliharaan jaringan irigasi | Perbaikan bendung (DI Ciawi) .Desa SukamajuKec.Cimaung | Sukamaju | Cimaung | 60 | M ³ | 150.498.000 | APBD | Wilayah | | | DPUTR |
| 1 | 1 | 3 | 3 | 24 | 10 | | Rehabilitasi/pemeliharaan jaringan irigasi | Pembuatan Bendung (DI Cikokod) .Desa Mekarsari Kec.Cimaung | Mekarsari | Cimaung | 24 | M ³ | 155.640.000 | APBD | Wilayah | | | DPUTR |
| 1 | 1 | 3 | 3 | 24 | 10 | | Rehabilitasi/pemeliharaan jaringan irigasi | Pembangunan Saluran Irigasi .Desa Cikalong -Badra Kec.Cimaung | Cikalong | Cimaung | 15 | M ³ | 97.275.000 | APBD | Wilayah | | | DPUTR |
| 1 | 1 | 3 | 3 | 24 | 10 | | Rehabilitasi/pemeliharaan jaringan irigasi | Pembuatan Bendung (DI Campaka) .Desa Campakamulya, Kec. Cimaung | Campakamulya | Cimaung | 30 | M ³ | 194.550.000 | APBD | Wilayah | | | DPUTR |
| 1 | 1 | 3 | 3 | 24 | 10 | | Rehabilitasi/pemeliharaan jaringan irigasi | TPT/Kimir | Panyadap | Sobkanjeruk | 80,41 | M ³ | 201.690.000 | APBD | Wilayah | | | DPUTR |
| 1 | 1 | 3 | 3 | 24 | 10 | | Rehabilitasi/pemeliharaan jaringan irigasi | Supervisi | | | | | - | APBD | Wilayah | | | DPUTR |
| 1 | 1 | 3 | 3 | 24 | 10 | | Rehabilitasi/pemeliharaan jaringan irigasi | Pengawasan 1 | | | | | 95.093.264 | APBD | Wilayah | | | DPUTR |
| 1 | 1 | 3 | 3 | 24 | 10 | | Rehabilitasi/pemeliharaan jaringan irigasi | Pengawasan 2 | | | | | 95.000.000 | APBD | Wilayah | | | DPUTR |
| 1 | 1 | 3 | 3 | 24 | 10 | | Rehabilitasi/pemeliharaan jaringan irigasi | Pengawasan 3 | | | | | 95.000.000 | APBD | Wilayah | | | DPUTR |
| 1 | 1 | 3 | 3 | 24 | 10 | | Rehabilitasi/pemeliharaan jaringan irigasi | Pengawasan 4 | | | | | 95.000.000 | APBD | Wilayah | | | DPUTR |
| 1 | 1 | 3 | 3 | 24 | 10 | | Rehabilitasi/pemeliharaan jaringan irigasi | Pengawasan 5 | | | | | 95.000.000 | APBD | Wilayah | | | DPUTR |
| 1 | 1 | 3 | 3 | 24 | 10 | | Rehabilitasi/pemeliharaan jaringan irigasi | Pengawasan 6 | | | | | 95.000.000 | APBD | Wilayah | | | DPUTR |
| 1 | 1 | 3 | 3 | 24 | 10 | | Rehabilitasi/pemeliharaan jaringan irigasi | Pengawasan DAK 1 | | | | | 75.000.000 | APBD | Wilayah | | | DPUTR |
| 1 | 1 | 3 | 3 | 24 | 10 | | Rehabilitasi/pemeliharaan jaringan irigasi | Pengawasan DAK 2 | | | | | 75.000.000 | APBD | Wilayah | | | DPUTR |
| 1 | 1 | 3 | 3 | 24 | 10 | | Rehabilitasi/pemeliharaan jaringan irigasi | Pengawasan DAK 3 | | | | | 74.649.500 | APBD | Wilayah | | | DPUTR |
| 1 | 1 | 3 | 3 | 24 | 10 | | Rehabilitasi/pemeliharaan jaringan irigasi | Panjang Rehabilitasi Jaringan Irigasi | | | 300 | m3 | - | APBD | Wilayah | | | DPUTR |
| 1 | 1 | 3 | 3 | 24 | 10 | | Rehabilitasi/pemeliharaan jaringan irigasi | Panjang Rehabilitasi Jaringan Irigasi | | | 300 | m3 | - | APBD | Wilayah | | | DPUTR |
| 1 | 1 | 3 | 3 | 24 | 10 | | Rehabilitasi/pemeliharaan jaringan irigasi | Panjang Rehabilitasi Jaringan Irigasi | | | 300 | m3 | - | APBD | Wilayah | | | DPUTR |
| 1 | 1 | 3 | 3 | 24 | 10 | | Rehabilitasi/pemeliharaan jaringan irigasi | Panjang Rehabilitasi Jaringan Irigasi | | | 300 | m3 | - | APBD | Wilayah | | | DPUTR |
| 1 | 1 | 3 | 3 | 24 | 15 | 3.1.2.24.15 | Optimalisasi fungsi jaringan irigasi yang telah dibangun | Panjang terpeliharanya Jaringan Irigasi yang telah dibangun | | | 35 | Lokasi | | APBD | Wilayah | | | DPUTR |
| 1 | 1 | 3 | 3 | 24 | 15 | | Optimalisasi fungsi jaringan irigasi yang telah dibangun | Pemeliharaan rutin dan berkala (Sub Das Cisandukuy) | | | | | - | APBD | Wilayah | | | DPUTR |
| 1 | 1 | 3 | 3 | 24 | 15 | | Optimalisasi fungsi jaringan irigasi yang telah dibangun | DI Baros Ds Bojongkunci Kec Pameunpeuk | | | | | 130.000.000 | APBD | Wilayah | | | DPUTR |
| 1 | 1 | 3 | 3 | 24 | 15 | | Optimalisasi fungsi jaringan irigasi yang telah dibangun | DI Wakap Ds Rancakole Kec Arjasari | | | | | 130.000.000 | APBD | Wilayah | | | DPUTR |
| 1 | 1 | 3 | 3 | 24 | 15 | | Optimalisasi fungsi jaringan irigasi yang telah dibangun | DI Cibiana Ds Cikalong Kec Cimaung | | | | | 130.000.000 | APBD | Wilayah | | | DPUTR |
| 1 | 1 | 3 | 3 | 24 | 15 | | Optimalisasi fungsi jaringan irigasi yang telah dibangun | DI Cibatubeureum Ds Jayabaya Kec Cimaung | | | | | 130.000.000 | APBD | Wilayah | | | DPUTR |
| 1 | 1 | 3 | 3 | 24 | 15 | | Optimalisasi fungsi jaringan irigasi yang telah dibangun | DI Kebonjambu Ds. Margamukti Kec. Pangalengan | | | | | 130.000.000 | APBD | Wilayah | | | DPUTR |
| 1 | 1 | 3 | 3 | 24 | 15 | | Optimalisasi fungsi jaringan irigasi yang telah dibangun | DI Astana Gantung Ds. Sukamaju Kec. Cimaung | | | | | 130.000.000 | APBD | Wilayah | | | DPUTR |
| 1 | 1 | 3 | 3 | 24 | 15 | | Optimalisasi fungsi jaringan irigasi yang telah dibangun | DI Cigunung Ds. Warjabakti Kec. Cimaung | | | | | 130.000.000 | APBD | Wilayah | | | DPUTR |
| 1 | 1 | 3 | 3 | 24 | 15 | | Optimalisasi fungsi jaringan irigasi yang telah dibangun | DI Kiangroke Ds. Kiangroke Kec. Banjaran | | | | | 140.000.000 | APBD | e-pokir | | | DPUTR |
| 1 | 1 | 3 | 3 | 24 | 15 | | Optimalisasi fungsi jaringan irigasi yang telah dibangun | DI Kiaraeunyeuh Ds. Banyusari Kec. Katapang | | | | | 130.000.000 | APBD | e-pokir | | | DPUTR |
| 1 | 1 | 3 | 3 | 24 | 15 | | Optimalisasi fungsi jaringan irigasi yang telah dibangun | DI Cadagantung Ds. Lamajang Kec. Pangalengan | | | | | 167.000.000 | APBD | e-pokir | | | DPUTR |
| 1 | 1 | 3 | 3 | 24 | 15 | | Optimalisasi fungsi jaringan irigasi yang telah dibangun | DI Gunung Karung Ds. Wargaluyu Kec. Arjasari | | | | | 175.000.000 | APBD | e-pokir | | | DPUTR |
| 1 | 1 | 3 | 3 | 24 | 15 | | Optimalisasi fungsi jaringan irigasi yang telah dibangun | DI Kadugondong Ds. Lamajang Kec. Pangalengan | | | | | 172.000.000 | APBD | e-pokir | | | DPUTR |
| 1 | 1 | 3 | 3 | 24 | 15 | | Optimalisasi fungsi jaringan irigasi yang telah dibangun | DI Batureok Ds. Pasirhuni Kec. Cimaung | | | | | 130.000.000 | APBD | PD | | | DPUTR |
| 1 | 1 | 3 | 3 | 24 | 15 | | Optimalisasi fungsi jaringan irigasi yang telah dibangun | DI Cjengkol Ds. Lamajang Kec. Pangalengan | | | | | 147.000.000 | APBD | PD | | | DPUTR |
| 1 | 1 | 3 | 3 | 24 | 15 | | Optimalisasi fungsi jaringan irigasi yang telah dibangun | DI Junthilir Kec. Katapang dan Pameunpeuk | | | | | 140.000.000 | APBD | PD | | | DPUTR |
| 1 | 1 | 3 | 3 | 24 | 15 | | Optimalisasi fungsi jaringan irigasi yang telah dibangun | DI Kiaraeunyeuh Kec Katapang | | | | | 140.000.000 | APBD | PD | | | DPUTR |

| | | | | | | | | | | | | | | | | | | | |
|---|---|---|---|----|----|--|--|---|--|--|--|--|-------------|------|----|--|----------------------|--|-------|
| 1 | 1 | 3 | 3 | 24 | 15 | | Optimalisasi fungsi jaringan irigasi yang telah dibangun | DI Baros Kec Katapang, Pameungpeuk | | | | | 140.000.000 | APBD | PD | | | | DPUTR |
| 1 | 1 | 3 | 3 | 24 | 15 | | Optimalisasi fungsi jaringan irigasi yang telah dibangun | DI Barupetak Ds Tribaktimulya Kec. Pangalengan | | | | | 160.000.000 | APBD | PD | | | | DPUTR |
| 1 | 1 | 3 | 3 | 24 | 15 | | Optimalisasi fungsi jaringan irigasi yang telah dibangun | DI Buahplit Ds Cikalong Kec. Cimaung | | | | | 155.000.000 | APBD | PD | | | | DPUTR |
| 1 | 1 | 3 | 3 | 24 | 15 | | Optimalisasi fungsi jaringan irigasi yang telah dibangun | DI Cicampaka Kec Campaka Mulya Kec. Cimaung | | | | | 150.000.000 | APBD | PD | | | | DPUTR |
| 1 | 1 | 3 | 3 | 24 | 15 | | Optimalisasi fungsi jaringan irigasi yang telah dibangun | DI Jagabaya Ds Jaganaya Kec. Cimaung | | | | | 150.000.000 | APBD | PD | | | | DPUTR |
| 1 | 1 | 3 | 3 | 24 | 15 | | Optimalisasi fungsi jaringan irigasi yang telah dibangun | DI Kolelega Ds Mekarjaya Kec. Banjaran | | | | | 150.000.000 | APBD | PD | | | | DPUTR |
| 1 | 1 | 3 | 3 | 24 | 15 | | Optimalisasi fungsi jaringan irigasi yang telah dibangun | DI Patala Ds Sindangpanon Kec. Banjaran | | | | | 160.000.000 | APBD | PD | | 1.000.000.000 | | DPUTR |
| 1 | 1 | 3 | 3 | 24 | 15 | | Optimalisasi fungsi jaringan irigasi yang telah dibangun | DI Reungas Ds Sindangpanon Kec. Banjaran | | | | | 150.000.000 | APBD | PD | | 1.000.000.000 | | DPUTR |
| 1 | 1 | 3 | 3 | 24 | 15 | | Optimalisasi fungsi jaringan irigasi yang telah dibangun | Pemeliharaan rutin dan berkala (Sub Das Cirasea) | | | | | - | APBD | PD | | 1.000.000.000 | | DPUTR |
| 1 | 1 | 3 | 3 | 24 | 15 | | Optimalisasi fungsi jaringan irigasi yang telah dibangun | DI Darsono Ds. Lampegan Kec. Ibum | | | | | - | APBD | PD | | 1.000.000.000 | | DPUTR |
| 1 | 1 | 3 | 3 | 24 | 15 | | Optimalisasi fungsi jaringan irigasi yang telah dibangun | DI Legokteureup Ds. Cijagra Kec. Paseh | | | | | 160.000.000 | APBD | PD | | 7.000.000.000 | | DPUTR |
| 1 | 1 | 3 | 3 | 24 | 15 | | Optimalisasi fungsi jaringan irigasi yang telah dibangun | DI Kebonpanjang Ds. Karang Tunggal Kec. Paseh | | | | | 160.000.000 | APBD | PD | | | | DPUTR |
| 1 | 1 | 3 | 3 | 24 | 15 | | Optimalisasi fungsi jaringan irigasi yang telah dibangun | DI Winten Ds. Ibum Kec. Ibum | | | | | 160.000.000 | APBD | PD | | | | DPUTR |
| 1 | 1 | 3 | 3 | 24 | 15 | | Optimalisasi fungsi jaringan irigasi yang telah dibangun | DI Cikoneng Ds. Cikoneng Kec. Ciparay | | | | | 160.000.000 | APBD | PD | | | | DPUTR |
| 1 | 1 | 3 | 3 | 24 | 15 | | Optimalisasi fungsi jaringan irigasi yang telah dibangun | DI Bangkonol Ds. Dukuh Kec. Ibum | | | | | 160.000.000 | APBD | PD | | | | DPUTR |
| 1 | 1 | 3 | 3 | 24 | 15 | | Optimalisasi fungsi jaringan irigasi yang telah dibangun | DI Cisarongge Ds. Sukapura Kec. Kertasari | | | | | 160.000.000 | APBD | PD | | | | DPUTR |
| 1 | 1 | 3 | 3 | 24 | 15 | | Optimalisasi fungsi jaringan irigasi yang telah dibangun | DI Citayem Ds. Drawati Kec. Paseh | | | | | 160.000.000 | APBD | PD | | | | DPUTR |
| 1 | 1 | 3 | 3 | 24 | 15 | | Optimalisasi fungsi jaringan irigasi yang telah dibangun | Pemeliharaan rutin dan berkala (Sub Das Ciganti) | | | | | - | APBD | PD | | | | DPUTR |
| 1 | 1 | 3 | 3 | 24 | 15 | | Optimalisasi fungsi jaringan irigasi yang telah dibangun | DI Cisureuh Ds Margaasih Kec Cicalengka | | | | | 150.000.000 | APBD | PD | | | | DPUTR |
| 1 | 1 | 3 | 3 | 24 | 15 | | Optimalisasi fungsi jaringan irigasi yang telah dibangun | DI Loa Jogo Ds Dampit, Tanjungwangi, Babakan Peuteuy Kec Cicalengka | | | | | 150.000.000 | APBD | PD | | | | DPUTR |
| 1 | 1 | 3 | 3 | 24 | 15 | | Optimalisasi fungsi jaringan irigasi yang telah dibangun | DI Sudimampir Ds Haurpugur Kec Rancaekek | | | | | 150.000.000 | APBD | PD | | | | DPUTR |
| 1 | 1 | 3 | 3 | 24 | 15 | | Optimalisasi fungsi jaringan irigasi yang telah dibangun | DI Pamujan Ds. Nagreg, Kendan, Citaman Kec. Nagreg | | | | | 137.000.000 | APBD | PD | | | | DPUTR |
| 1 | 1 | 3 | 3 | 24 | 15 | | Optimalisasi fungsi jaringan irigasi yang telah dibangun | DI. Situkuluwung Ds. Tanjunglaya Kec. Cikancung | | | | | 175.000.000 | APBD | PD | | | | DPUTR |
| 1 | 1 | 3 | 3 | 24 | 15 | | Optimalisasi fungsi jaringan irigasi yang telah dibangun | DI. Bugel Ds. Tegal Sumedang Kec. Rancaekek | | | | | 150.000.000 | APBD | PD | | | | DPUTR |
| 1 | 1 | 3 | 3 | 24 | 15 | | Optimalisasi fungsi jaringan irigasi yang telah dibangun | DI. Cihampelas Ds. Cimekar Kec. Cilauyi | | | | | 150.000.000 | APBD | PD | | | | DPUTR |
| 1 | 1 | 3 | 3 | 24 | 15 | | Optimalisasi fungsi jaringan irigasi yang telah dibangun | DI. Wirahma Ds. Mandalasari Kec. Cikancung | | | | | 188.000.000 | APBD | PD | | | | DPUTR |
| 1 | 1 | 3 | 3 | 24 | 15 | | Optimalisasi fungsi jaringan irigasi yang telah dibangun | Pemeliharaan rutin dan berkala (Sub Das Ciwidey) | | | | | - | APBD | PD | | | | DPUTR |
| 1 | 1 | 3 | 3 | 24 | 15 | | Optimalisasi fungsi jaringan irigasi yang telah dibangun | DI Leuwikurya Kec Katapang | | | | | 200.000.000 | APBD | PD | | | | DPUTR |
| 1 | 1 | 3 | 3 | 24 | 15 | | Optimalisasi fungsi jaringan irigasi yang telah dibangun | DI. Cibeureum Kec. Kutawaringin dan Soreang | | | | | 200.000.000 | APBD | PD | | | | DPUTR |
| 1 | 1 | 3 | 3 | 24 | 15 | | Optimalisasi fungsi jaringan irigasi yang telah dibangun | DI. Cigadog Kec Ciwidey | | | | | 200.000.000 | APBD | PD | | | | DPUTR |
| 1 | 1 | 3 | 3 | 24 | 15 | | Optimalisasi fungsi jaringan irigasi yang telah dibangun | DI. Cibodas Kec Pasirjambu | | | | | 200.000.000 | APBD | PD | | | | DPUTR |
| 1 | 1 | 3 | 3 | 24 | 15 | | Optimalisasi fungsi jaringan irigasi yang telah dibangun | DI Cipelah Ds. Cipelah Kec. Rancabali | | | | | - | APBD | PD | | | | DPUTR |
| 1 | 1 | 3 | 3 | 24 | 15 | | Optimalisasi fungsi jaringan irigasi yang telah dibangun | DI Bangkewong Ds. Cipelah Kec. Rancabali | | | | | - | APBD | PD | | | | DPUTR |
| 1 | 1 | 3 | 3 | 24 | 15 | | Optimalisasi fungsi jaringan irigasi yang telah dibangun | DI Sadakelir Ds. Sukawening Kec. Ciwidey | | | | | - | APBD | PD | | | | DPUTR |
| 1 | 1 | 3 | 3 | 24 | 15 | | Optimalisasi fungsi jaringan irigasi yang telah dibangun | DI Bangkewong Ds. Cipelah Kec. Rancabali | | | | | - | APBD | PD | | | | DPUTR |
| 1 | 1 | 3 | 3 | 24 | 15 | | Optimalisasi fungsi jaringan irigasi yang telah dibangun | DI Barusampeu Ds. Lebakmuncang Kec. Ciwidey | | | | | - | APBD | PD | | | | DPUTR |
| 1 | 1 | 3 | 3 | 24 | 15 | | Optimalisasi fungsi jaringan irigasi yang telah dibangun | DI Batukarut Ds. Panundaan Kec. Ciwidey | | | | | - | APBD | PD | | | | DPUTR |
| 1 | 1 | 3 | 3 | 24 | 15 | | Optimalisasi fungsi jaringan irigasi yang telah dibangun | Belanja jasa konsultasi perencanaan | | | | | - | APBD | PD | | | | DPUTR |
| 1 | 1 | 3 | 3 | 24 | 15 | | Optimalisasi fungsi jaringan irigasi yang telah dibangun | Penyusunan dokumen RTTG Sub Das Ciwidey | | | | | - | APBD | PD | | | | DPUTR |
| 1 | 1 | 3 | 3 | 24 | 15 | | Optimalisasi fungsi jaringan irigasi yang telah dibangun | Penyusunan dokumen RTTG Sub Das Cisangkuy | | | | | - | APBD | PD | | | | DPUTR |

| | | | | | | | | | | | | | | | | | | | | | | |
|---|---|---|---|----|---|--|------------|--|--|--|--|--|-----|---------|----------------|------|----|--|------|---------------|-------|-------|
| 1 | 1 | 3 | 5 | 34 | 5 | | 3.1.3.34.5 | Penyusunan Rencana Detail Tata Ruang Kawasan | Jumlah Dokumen RDRR Kawasan Perkotaan | RDRR: Kecamatan Pasirjambu, Cimenyang KLHS: Kecamatan Baleendah, Dayeuhkolot, Cisaray | | | 3 | Dokumen | 1.547.500.000 | APBD | PD | | | | DPUTR | |
| 1 | 1 | 3 | 5 | 35 | | | 3.1.3.35 | Program Pemanfaatan Ruang | Persentase Luas Pemanfaatan Lahan Budi Daya Non Pertanian yang Berjalan Sesuai Renaca tata Ruang | Kab. Bandung | | | 100 | % | 300.000.000 | APBD | PD | | | | DPUTR | |
| 1 | 1 | 3 | 5 | 35 | 1 | | 3.1.3.35.1 | Penyusunan kebijakan peizinin pemanfaatan ruang | Jumlah Dokumen Database Pemanfaatan Ruang | Kec. Cileunyi, Cangkung, Cilengkrang | | | | | 300.000.000 | APBD | PD | | | | DPUTR | |
| 1 | 1 | 3 | 5 | 36 | | | 3.1.3.36 | Program Pengendalian Pemanfaatan Ruane | Persentase Penggunaan Lahan Sesuai Rencana Tabak | Kab. Bandung | | | 100 | % | 678.000.000 | APBD | PD | | | 300.000.000 | DPUTR | |
| 1 | 1 | 3 | 5 | 36 | 1 | | 3.1.3.36.1 | Penyusunan kebijakan pengendalian pemanfaatan ruang | Jumlah Dokumen Pengawasan Pemanfaatan Ruang di Kabupaten Bandung | Kec. Solokan Jeruk, Nagrek, Arjasari | | | 4 | Dokumen | 528.000.000 | APBD | PD | | | | DPUTR | |
| 1 | 1 | 3 | 5 | 36 | 2 | | 3.1.3.36.2 | Penyusunan prosedur dan manual pengendalian pemanfaatan ruang | Jumlah Tersusunnya Prosedur dan Manual Pengendalian Pemanfaatan Ruang | | | | 1 | Dokumen | - | APBD | PD | | | | DPUTR | |
| 1 | 1 | 3 | 5 | 36 | 5 | | 3.1.3.36.5 | Pengawasan pemanfaatan ruang | Jumlah Dokumen Pengawasan Pemanfaatan Ruang di Kabupaten Bandung | kecamatan Cilengkrang, Cimaung, Cileunyi | | | 3 | Dokumen | - | APBD | PD | | | | DPUTR | |
| 1 | 1 | 3 | 5 | 36 | 7 | | 3.1.3.36.7 | Sosialisasi kebijakan pengendalian pemanfaatan ruang | Jumlah Terlaksananya Sosialisasi Kebijakan Pengendalian Pemanfaatan Ruang | | | | 1 | Dokumen | 100.000.000 | APBD | PD | | | 1.200.000.000 | DPUTR | |
| 1 | 1 | 3 | 5 | 36 | 8 | | 3.1.3.36.8 | Monitoring, Evaluasi dan Pelaporan | Jumlah Terlaksananya Monitoring, evaluasi dan pelaporan Pengendalian Pemanfaatan Ruang | | | | 1 | Dokumen | 50.000.000 | APBD | PD | | | | DPUTR | |
| 1 | 1 | 3 | 5 | 38 | | | 3.1.3.38 | Program pengawasan dan pengendalian bangunan | - | Kab. Bandung | | | 100 | % | 1.850.000.000 | APBD | PD | | | | DPUTR | |
| 1 | 1 | 3 | 5 | 38 | 1 | | 3.1.3.38.1 | penyusunan naskah akademis pedoman standarisasi bentuk arsitektur bangunan pemerintah dan bangunan publik di kabupetan bandung | Jumlah Dokumen Naskah Akademis | | | | 2 | Dokumen | 200.000.000 | APBD | PD | | | | DPUTR | |
| 1 | 1 | 3 | 5 | 38 | 2 | | 3.1.3.38.2 | penyusunan analisa harga satuan bangunan di kabupaten bandung | Jumlah analisa harga satuan bangunan di kabupaten bandung | | | | 1 | Dokumen | 50.000.000 | APBD | PD | | | | DPUTR | |
| 1 | 1 | 3 | 5 | 38 | 3 | | 3.1.3.38.3 | penyusunan data bangunan pemerintah berbasis web di kabupaten bandung | Jumlah Dokumen data bangunan pemerintah berbasis web yang Disusun | | | | 2 | Dokumen | 200.000.000 | APBD | PD | | | | DPUTR | |
| 1 | 1 | 3 | 5 | 38 | 4 | | 3.1.3.38.4 | Penataan dan pengendalian bangunan (pengawasan, pengendalian dan penertiban bangunan) | Jumlah Dokumen Penataan dan pengendalian bangunan yang Disusun | | | | 2 | Dokumen | 400.000.000 | APBD | PD | | | | DPUTR | |
| 1 | 1 | 3 | 5 | 38 | 5 | | 3.1.3.38.5 | Pendataan bangunan pada sempadan sungai / saluran di Kabupaten bandung | Jumlah Dokumen Pendataan bangunan pada sempadan sungai / saluran yang Disusun | | | | 1 | Dokumen | 100.000.000 | APBD | PD | | | | DPUTR | |
| 1 | 1 | 3 | 5 | 38 | 6 | | 3.1.3.38.6 | penyusunan data bangunan non pemerintah di kabupaten bandung | Jumlah Dokumen data bangunan non pemerintah yang Disusun | | | | 1 | Dokumen | 100.000.000 | APBD | PD | | | | DPUTR | |
| 1 | 1 | 3 | 5 | 38 | 7 | | 3.1.3.38.7 | Penyusunan data informasi IMB berbasis elektronik | Jumlah Dokumen informasi IMB berbasis elektronik yang Disusun | | | | 1 | Dokumen | 100.000.000 | APBD | PD | | | | DPUTR | |
| 1 | 1 | 3 | 5 | 38 | 8 | | 3.1.3.38.8 | penyusunan data bangunan non pemerintah berbasis GIS di kabupaten bandung | Jumlah Dokumen data bangunan non pemerintah berbasis GIS yang Disusun | | | | 4 | Dokumen | 500.000.000 | APBD | PD | | | | DPUTR | |
| 1 | 1 | 3 | 5 | 38 | 9 | | 3.1.3.38.9 | Inspeksi bangunan pemerintah (SLF) | Jumlah Inspeksi bangunan pemerintah (SLF) yang Disusun | | | | 2 | Dokumen | 200.000.000 | APBD | PD | | | | DPUTR | |
| | | | | | | | 3.1.6.1 | Program penanggulangan banjir | | | | | | | | APBD | PD | | | | | DPUTR |
| 1 | 1 | 3 | 3 | 16 | | | 3.1.4.16 | Program Pembangunan saluran drainase/gorong-gorong | Persentase Drainase Jalan yang dibangun | Kab. Bandung | | | 100 | % | 12.018.233.956 | APBD | PD | | | | | DPUTR |
| 1 | 1 | 3 | 3 | 16 | 1 | | 3.1.4.16.1 | Perencanaan pembangunan saluran drainase/gorong-gorong | Jumlah Dokumen Perencanaan Saluran Drainase | | | | 15 | Dokumen | | APBD | PD | | | | DPUTR | |
| 1 | 1 | 3 | 3 | 16 | 1 | | | Perencanaan pembangunan saluran drainase/gorong-gorong | Perencanaan saluran drainase UPTD Sapras Ciwidey | | | | 1 | Dok. | 100.000.000 | APBD | PD | | | | DPUTR | |
| 1 | 1 | 3 | 3 | 16 | 1 | | | Perencanaan pembangunan saluran drainase/gorong-gorong | Perencanaan saluran drainase UPTD Sapras Soreang | | | | 1 | Dok. | 100.000.000 | APBD | PD | | | | DPUTR | |
| 1 | 1 | 3 | 3 | 16 | 1 | | | Perencanaan pembangunan saluran drainase/gorong-gorong | Perencanaan saluran drainase UPTD Sapras Margahayu | | | | 1 | Dok. | 100.000.000 | APBD | PD | | 65 % | 3.000.000.000 | DPUTR | |
| 1 | 1 | 3 | 3 | 16 | 1 | | | Perencanaan pembangunan saluran drainase/gorong-gorong | Perencanaan saluran drainase UPTD Sapras Banjaran | | | | 1 | Dok. | 100.000.000 | APBD | PD | | | 300.000.000 | DPUTR | |
| 1 | 1 | 3 | 3 | 16 | 1 | | | Perencanaan pembangunan saluran drainase/gorong-gorong | Perencanaan saluran drainase UPTD Sapras Pangalengan | | | | 1 | Dok. | 100.000.000 | APBD | PD | | | 600.000.000 | DPUTR | |

| | | | | | | | | | | | | | | | | | | | | |
|---|---|---|---|----|----|------------|--|--|--|-------------|------------|--------|----------------|-------------|------|----|-------|--|----------------|-------|
| 1 | 1 | 3 | 3 | 16 | 1 | | | Perencanaan pembangunan saluran drainase/gorong-gorong | Perencanaan saluran drainase UPTD Sapras Baleendah | | | 1 | Dok. | 100.000.000 | APBD | PD | | | 20.000.000 | DPUTR |
| 1 | 1 | 3 | 3 | 16 | 1 | | | Perencanaan pembangunan saluran drainase/gorong-gorong | Perencanaan saluran drainase UPTD Sapras Ciparay | | | 1 | Dok. | 100.000.000 | APBD | PD | | | 2.080.000.000 | DPUTR |
| 1 | 1 | 3 | 3 | 16 | 1 | | | Perencanaan pembangunan saluran drainase/gorong-gorong | Perencanaan saluran drainase UPTD Sapras Majalaya | | | 1 | Dok. | 100.000.000 | APBD | PD | 59 % | | 450.000.000 | DPUTR |
| 1 | 1 | 3 | 3 | 16 | 1 | | | Perencanaan pembangunan saluran drainase/gorong-gorong | Perencanaan saluran drainase UPTD Sapras Cicalengka | | | 1 | Dok. | 100.000.000 | APBD | PD | | | 450.000.000 | DPUTR |
| 1 | 1 | 3 | 3 | 16 | 1 | | | Perencanaan pembangunan saluran drainase/gorong-gorong | Perencanaan saluran drainase UPTD Sapras Cileunyi | | | 1 | Dok. | 100.000.000 | APBD | PD | 100 % | | 928.000.000 | DPUTR |
| 1 | 1 | 3 | 3 | 16 | 1 | | | Perencanaan pembangunan saluran drainase/gorong-gorong | DED Saluran Drainase Kecamatan Cileunyi | | | 1 | Dok. | 100.000.000 | APBD | PD | | | 450.000.000 | DPUTR |
| 1 | 1 | 3 | 3 | 16 | 1 | | | Perencanaan pembangunan saluran drainase/gorong-gorong | DED Saluran Drainase Kecamatan Rancaekek | | | 1 | Dok. | 100.000.000 | APBD | PD | | | 50.000.000 | DPUTR |
| 1 | 1 | 3 | 3 | 16 | 1 | | | Perencanaan pembangunan saluran drainase/gorong-gorong | DED Saluran Drainase Kecamatan Ranjarian | | | 1 | Dok. | 100.000.000 | APBD | PD | | | 328.000.000 | DPUTR |
| 1 | 1 | 3 | 3 | 16 | 1 | | | Perencanaan pembangunan saluran drainase/gorong-gorong | DED Saluran Drainase Kecamatan Margahayu | | | 1 | Dok. | 100.000.000 | APBD | PD | | | 50.000.000 | DPUTR |
| 1 | 1 | 3 | 3 | 16 | 1 | | | Perencanaan pembangunan saluran drainase/gorong-gorong | DED Saluran Drainase Kecamatan Panalayan | | | 1 | Dok. | 100.000.000 | APBD | PD | | | 50.000.000 | DPUTR |
| 1 | 1 | 3 | 3 | 16 | 1 | | | Perencanaan pembangunan saluran drainase/gorong-gorong | DED Saluran Drainase Kecamatan Dayeuhkolot | | | 1 | Dok. | 100.000.000 | APBD | PD | 0 - | | 2.750.000.000 | DPUTR |
| 1 | 1 | 3 | 3 | 16 | 1 | | | Perencanaan pembangunan saluran drainase/gorong-gorong | Survey kontur sistem drainase di wilayah Cileunyi dan Rancaekek | | | 1 | Dok. | 100.000.000 | APBD | PD | | | 200.000.000 | DPUTR |
| 1 | 1 | 3 | 3 | 16 | 1 | | | Perencanaan pembangunan saluran drainase/gorong-gorong | Survei Kontur Cidawolong-Rancakusumba Ds. Padaulun Ds. Mekarnawitan Ds. Rancakusumba | | | 1 | Dok. | 200.000.000 | APBD | PD | | | 100.000.000 | DPUTR |
| 1 | 1 | 3 | 3 | 16 | 1 | | | Perencanaan pembangunan saluran drainase/gorong-gorong | Pembuatan titik referensi sistem drainase wilayah soreang | | | 1 | Dok. | 100.000.000 | APBD | PD | | | 250.000.000 | DPUTR |
| 1 | 1 | 3 | 3 | 16 | 1 | | | Perencanaan pembangunan saluran drainase/gorong-gorong | Perencanaan drainase Jalan Sp. TKI - Sayati inlet Cirangrang | | | 1 | Dok. | 100.000.000 | APBD | PD | | | 600.000.000 | DPUTR |
| 1 | 1 | 3 | 3 | 16 | 1 | | | Perencanaan pembangunan saluran drainase/gorong-gorong | Perencanaan drainase tepi jalan Cibeureum Kiri - inlet Leuwikuray | | | 1 | Dok. | - | APBD | PD | | | 150.000.000 | DPUTR |
| 1 | 1 | 3 | 3 | 16 | 1 | | | Perencanaan pembangunan saluran drainase/gorong-gorong | Perencanaan sistem drainase Rencana Lingkar Majalaya outlet Citarum | | | 1 | Dok. | 400.000.000 | APBD | PD | | | 150.000.000 | DPUTR |
| 1 | 1 | 3 | 3 | 16 | 1 | | | Perencanaan pembangunan saluran drainase/gorong-gorong | Perencanaan sistem drainase ds. Rancaekek wetan (Rc.ekek Kencana) | | | 1 | Dok. | - | APBD | PD | | | 100.000.000 | DPUTR |
| 1 | 1 | 3 | 3 | 16 | 1 | | | Perencanaan pembangunan saluran drainase/gorong-gorong | Perencanaan drainase Jalan Soreang Banjaran (Terminal Banjaran) | | | 1 | Dok. | - | APBD | PD | | | 1.000.000.000 | DPUTR |
| 1 | 1 | 3 | 3 | 16 | 1 | | | Perencanaan pembangunan saluran drainase/gorong-gorong | DED Saluran drainase Jalan Bhayangkara (Polres) | | | 1 | Dok. | - | APBD | PD | | | 200.000.000 | DPUTR |
| 1 | 1 | 3 | 3 | 16 | 1 | | | Perencanaan pembangunan saluran drainase/gorong-gorong | Perencanaan Drainase Jalan Sayati Hillir Kecamatan Margahayu | | | 1 | Dok. | - | | | | | | DPUTR |
| 1 | 1 | 3 | 3 | 16 | 3 | 3.1.4.16.3 | | Pembangunan saluran drainase/gorong-gorong | Panjang Saluran Drainase/Gorong-gorong yang Terbangun | | | 45000 | m | | APBD | PD | 21 % | | 30.300.000.000 | DPUTR |
| 1 | 1 | 3 | 3 | 16 | 3 | | | Pembangunan saluran drainase/gorong-gorong | Drainase/Gorong-gorong Patrol Citlis (Baros) | Baros | Arjasari | 198 | M ² | 245.347.740 | APBD | PD | | | 3.000.000.000 | DPUTR |
| 1 | 1 | 3 | 3 | 16 | 3 | | | Pembangunan saluran drainase/gorong-gorong | Pembangunan Drainase Tepi Jalan | Biru | Majalaya | 225 | M ² | 279.844.200 | APBD | PD | | | | DPUTR |
| 1 | 1 | 3 | 3 | 16 | 3 | | | Pembangunan saluran drainase/gorong-gorong | Pembangunan Drainase Tepi Jalan | Majalaya | Majalaya | 500 | M ² | 621.876.000 | APBD | PD | | | | DPUTR |
| 1 | 1 | 3 | 3 | 16 | 3 | | | Pembangunan saluran drainase/gorong-gorong | Pembangunan Drainase Tepi Jalan | Wangisagara | Majalaya | 400 | M ² | 497.500.800 | APBD | PD | | | | DPUTR |
| 1 | 1 | 3 | 3 | 16 | 3 | | | Pembangunan saluran drainase/gorong-gorong | Pembangunan Drainase Tepi Jalan | Biru | Majalaya | 225 | M ² | 279.844.200 | APBD | PD | | | | DPUTR |
| 1 | 1 | 3 | 3 | 16 | 3 | | | Pembangunan saluran drainase/gorong-gorong | Pembangunan Drainase Tepi Jalan | Padamulya | Majalaya | 83 | M ² | 103.231.416 | APBD | PD | | | | DPUTR |
| 1 | 1 | 3 | 3 | 24 | 10 | | | Rehabilitasi/pemeliharaan jaringan irigasi | Drainase | Cibodas | Pasirjambu | 239,21 | M ³ | 600.000.000 | APBD | PD | | | | DPUTR |
| 1 | 1 | 3 | 3 | 16 | 3 | | | Pembangunan saluran drainase/gorong-gorong | Penataan Drainase Kota Banjaran | | | 3125 | m' | 450.000.000 | APBD | PD | | | | DPUTR |
| 1 | 1 | 3 | 3 | 16 | 3 | | | Pembangunan saluran drainase/gorong-gorong | Penataan Drainase Pasar Baleendah | | | 3125 | m' | 400.000.000 | APBD | PD | | | | DPUTR |
| 1 | 1 | 3 | 3 | 16 | 3 | | | Pembangunan saluran drainase/gorong-gorong | Penataan Drainase Kota Soreang | | | 1250 | m' | 400.000.000 | APBD | PD | | | | DPUTR |
| 1 | 1 | 3 | 3 | 16 | 3 | | | Pembangunan saluran drainase/gorong-gorong | Penataan Drainase Kota Rancaekek | | | 937,5 | m' | 450.000.000 | APBD | PD | | | | DPUTR |
| 1 | 1 | 3 | 3 | 16 | 3 | | | Pembangunan saluran drainase/gorong-gorong | Penataan Drainase Kota Ciwidey | | | 500 | m' | 400.000.000 | APBD | PD | | | | DPUTR |
| 1 | 1 | 3 | 3 | 16 | 3 | | | Pembangunan saluran drainase/gorong-gorong | Penataan Drainase Kota Margaasih | | | 781,25 | m' | 400.000.000 | APBD | PD | | | | DPUTR |
| 1 | 1 | 3 | 3 | 16 | 3 | | | Pembangunan saluran drainase/gorong-gorong | Penataan Drainase Kota Dayeuhkolot | | | 625 | m' | 200.000.000 | APBD | PD | | | | DPUTR |
| 1 | 1 | 3 | 3 | 16 | 3 | | | Pembangunan saluran drainase/gorong-gorong | Penataan Drainase Kota Cileunyi | | | 937,5 | m' | 200.000.000 | APBD | PD | | | | DPUTR |
| 1 | 1 | 3 | 3 | 16 | 3 | | | Pembangunan saluran drainase/gorong-gorong | Penataan Drainase Kota Majalaya | | | 562,5 | m' | 100.000.000 | APBD | PD | | | | DPUTR |
| 1 | 2 | 9 | 9 | 16 | 3 | | | Pembangunan saluran drainase/gorong-gorong | Pembangunan Drainase Jl. Rancaoray - Bodonal RT.01 RW. 01 | Buahbatu | Bojongsong | 16 | m ² | 159.584.000 | APBD | PD | | | | DPUTR |

| | | | | | | | | | | | | | | | | | | |
|----------|----------|----------|----------|-----------|---|-----------------|---|---|----------------|-------------|---------|---------|----------------------|------|---------|--|-----------------------|-------|
| 1 | 1 | 3 | 3 | 16 | 3 | | Pembangunan saluran drainase/gorong-gorong | Drainase | Rancamanyar | Baleendah | 100,151 | m' | 124.558.400 | APBD | PD | | | DPUTR |
| 1 | 1 | 3 | 3 | 16 | 3 | | Pembangunan saluran drainase/gorong-gorong | Drainase | Katapang | Katapang | 95,154 | m' | 118.342.600 | APBD | PD | | | DPUTR |
| 1 | 1 | 3 | 3 | 16 | 3 | | Pembangunan saluran drainase/gorong-gorong | Drainase | | Cileunyi | 90,000 | m' | 111.933.000 | APBD | PD | | | DPUTR |
| 1 | 1 | 3 | 3 | 16 | 3 | | Pembangunan saluran drainase/gorong-gorong | Drainase | Cileunyi Wetan | Cileunyi | 80,000 | m' | 99.496.000 | APBD | PD | | | DPUTR |
| 1 | 1 | 3 | 3 | 16 | 3 | | Pembangunan saluran drainase/gorong-gorong | PEMBANGUNAN SALURAN DRAINASE | Bojongkunci | Pameungpeuk | 80,000 | m' | 99.496.000 | APBD | PD | | | DPUTR |
| 1 | 1 | 3 | 3 | 16 | 3 | | Pembangunan saluran drainase/gorong-gorong | PEMBANGUNAN DRAINASE | Lagadar | Margaasih | 75,455 | m' | 93.844.000 | APBD | PD | | | DPUTR |
| 1 | 1 | 3 | 3 | 16 | 3 | | Pembangunan saluran drainase/gorong-gorong | PEMBANGUNAN DRAINASE | Mekarwangi | Ibun | 50,000 | m' | 62.185.000 | APBD | PD | | | DPUTR |
| 1 | 1 | 3 | 3 | 16 | 3 | | Pembangunan saluran drainase/gorong-gorong | DRAINASE | Banyusari | Katapang | 83,364 | m' | 103.680.000 | APBD | PD | | | DPUTR |
| 1 | 1 | 3 | 3 | 16 | 3 | | Pembangunan saluran drainase/gorong-gorong | KIRMIR | Bojongloa | Rancaekek | 115,060 | m' | 143.100.000 | APBD | PD | | | DPUTR |
| 1 | 1 | 3 | 3 | 16 | 3 | | Pembangunan saluran drainase/gorong-gorong | PERBAIKAN DRAINASE | Bandasari | Cangkuang | 100,000 | m' | 93.210.000 | APBD | PD | | | DPUTR |
| 1 | 1 | 3 | 3 | 16 | 3 | | Pembangunan saluran drainase/gorong-gorong | DRAINASE | Bandasari | Cangkuang | 94,487 | m' | 117.514.000 | | | | 27.000.000.000 | DPUTR |
| 1 | 1 | 3 | 3 | 16 | 3 | | Pembangunan saluran drainase/gorong-gorong | DRAINASE | Pangauban | Katapang | 104,739 | m' | 130.263.400 | APBD | Wilayah | | | DPUTR |
| 1 | 1 | 3 | 3 | 16 | 3 | | Pembangunan saluran drainase/gorong-gorong | Kirmir | Mekarrahayu | Margaasih | 100,000 | m' | 124.370.000 | APBD | Wilayah | | | DPUTR |
| 1 | 1 | 3 | 3 | 16 | 3 | | Pembangunan saluran drainase/gorong-gorong | Kirmir | Rahayu | Margaasih | 89,782 | m' | 111.662.000 | APBD | Wilayah | | | DPUTR |
| 1 | 1 | 3 | 3 | 16 | 3 | | Pembangunan saluran drainase/gorong-gorong | PERBAIKAN DRAINASE | Wargamekar | Baleendah | 101,150 | m' | 94.282.000 | APBD | Wilayah | | | DPUTR |
| 1 | 1 | 3 | 3 | 16 | 3 | | Pembangunan saluran drainase/gorong-gorong | DRAINASE | Sukamukti | Katapang | 100,000 | m' | 93.210.000 | APBD | Wilayah | | | DPUTR |
| 1 | 1 | 3 | 3 | 16 | 3 | | Pembangunan saluran drainase/gorong-gorong | DRAINASE | Banyusari | Katapang | 99,723 | m' | 92.952.000 | APBD | Wilayah | | | DPUTR |
| 1 | 1 | 3 | 3 | 16 | 3 | | Pembangunan saluran drainase/gorong-gorong | DRAINASE | Tegalluar | Bojongsang | 100,000 | m' | 93.210.000 | APBD | PD | | | DPUTR |
| 1 | 1 | 3 | 3 | 16 | 3 | | Pembangunan saluran drainase/gorong-gorong | DRAINASE | Mekarmanik | Cimemyan | 100,000 | m' | 93.210.000 | APBD | PD | | | DPUTR |
| 1 | 1 | 3 | 3 | 16 | 3 | | Pembangunan saluran drainase/gorong-gorong | Kirmir | Cikadut | Cimemyan | 100,000 | m' | 93.210.000 | APBD | PD | | | DPUTR |
| 1 | 1 | 3 | 3 | 16 | 3 | | Pembangunan saluran drainase/gorong-gorong | Rehab Pemeliharaan | Rahayu | Margaasih | 482,431 | m' | 600.000.000 | APBD | PD | | | DPUTR |
| 1 | 1 | 3 | 3 | 16 | 3 | | Pembangunan saluran drainase/gorong-gorong | Rehab Pemeliharaan | Cileunyi Kulon | Cileunyi | 100,000 | m' | 93.210.000 | APBD | PD | | | DPUTR |
| 1 | 1 | 3 | 3 | 16 | 3 | | Pembangunan saluran drainase/gorong-gorong | Drainase | Cikadut | Cimemyan | 100,000 | m' | 93.210.000 | APBD | PD | | | DPUTR |
| 1 | 1 | 3 | 3 | 16 | 3 | | Pembangunan saluran drainase/gorong-gorong | Drainase | Margamulya | Pangalengan | 81,000 | m' | 100.739.700 | APBD | PD | | | DPUTR |
| 1 | 1 | 3 | 3 | 16 | 3 | | Pembangunan saluran drainase/gorong-gorong | DRAINASE | Banyusari | Katapang | 85,000 | m' | 105.714.500 | APBD | PD | | | DPUTR |
| 1 | 1 | 3 | 3 | 16 | 3 | | Pembangunan saluran drainase/gorong-gorong | DRAINASE | Biru | Majalaya | 80,000 | m' | 99.496.000 | APBD | PD | | | DPUTR |
| 1 | 1 | 3 | 3 | 16 | 3 | | Pembangunan saluran drainase/gorong-gorong | DRAINASE | Nagreg | Nagreg | 80,000 | m' | 99.496.000 | APBD | e-pokir | | | DPUTR |
| 1 | 1 | 3 | 3 | 16 | 3 | | Pembangunan saluran drainase/gorong-gorong | Pembuatan Plat Decker (Tutup Selokan) | Cikancung | Cikancung | 90,000 | m' | 111.933.000 | APBD | e-pokir | | | DPUTR |
| 1 | 1 | 3 | 3 | 16 | 3 | | Pembangunan saluran drainase/gorong-gorong | PEMBUATAN GORONG GORONG | Biru | Majalaya | 25,000 | m' | 68.670.000 | APBD | e-pokir | | | DPUTR |
| 1 | 1 | 3 | 3 | 16 | 3 | | Pembangunan saluran drainase/gorong-gorong | Pembangunan saluran drainase/gorong-gorong | Alamdendah | Rancajali | 60,000 | m' | 164.808.000 | APBD | e-pokir | | | DPUTR |
| 1 | 1 | 3 | 3 | 16 | 4 | 3.1.4.16.4 | Monitoring, Evaluasi dan Pelaporan | Jumlah Dokumen Monitoring, Evaluasi dan Pelaporan | | | 3 | Dokumen | | APBD | e-pokir | | | DPUTR |
| 1 | 1 | 3 | 3 | 16 | 4 | | Monitoring, Evaluasi dan Pelaporan | Monitoring, Evaluasi dan Pelaporan Pembangunan Drainase Paket 1 | | | 1 | Dok | 100.000.000 | APBD | e-pokir | | | DPUTR |
| 1 | 1 | 3 | 3 | 16 | 4 | | Monitoring, Evaluasi dan Pelaporan | Monitoring, Evaluasi dan Pelaporan Pembangunan Drainase Paket 2 | | | 1 | Dok | - | APBD | e-pokir | | | DPUTR |
| 1 | 1 | 3 | 3 | 16 | 4 | | Monitoring, Evaluasi dan Pelaporan | Monitoring, Evaluasi dan Pelaporan Pembangunan Drainase Paket 3 | | | 1 | Dok | - | APBD | e-pokir | | | DPUTR |
| 1 | 1 | 3 | 3 | 26 | | 3.1.4.26 | Program pengembangan, pengelolaan dan konversi sungai, danau dan sumber daya air lainnya | Persentase Kegiatan Pendukung Penanganan Genangan | Kab. Bandung | | 100 | % | 7.550.000.000 | APBD | e-pokir | | | DPUTR |
| 1 | 1 | 3 | 3 | 26 | 7 | 3.1.4.26.7 | Monitoring, Evaluasi dan Pelaporan | Jumlah Dokumen Monitoring, Evaluasi dan Pelaporan | | | 2 | Dokumen | | APBD | e-pokir | | | DPUTR |
| 1 | 1 | 3 | 3 | 26 | 7 | | Monitoring, Evaluasi dan Pelaporan | Monitoring, Evaluasi dan Pelaporan Paket 1 | | | 1 | Keg | 100.000.000 | APBD | e-pokir | | | DPUTR |
| 1 | 1 | 3 | 3 | 26 | 7 | | Monitoring, Evaluasi dan Pelaporan | Monitoring, Evaluasi dan Pelaporan Paket 12 | | | 1 | Keg | 50.000.000 | APBD | e-pokir | | | DPUTR |

| | | | | | | | | | | | | | | | | | | |
|---|---|---|---|----|----|-------------|---|---|----------------|-------------|-----|----------------|----------------|------|---------|------|----------------|-------|
| 1 | 1 | 3 | 3 | 26 | 9 | 3.1.4.26.9 | Master plan sumber daya air | Jumlah Master Plan Sumber daya Air | | | 4 | Dokumen | | APBD | e-pokir | | | DPUTR |
| 1 | 1 | 3 | 3 | 26 | 9 | | Master plan sumber daya air | Perencanaan Teknis Perbaikan Tanggul Sub DAS Ciwidey | | | 1 | Dok. | 100.000.000 | APBD | e-pokir | | | DPUTR |
| 1 | 1 | 3 | 3 | 26 | 9 | | Master plan sumber daya air | Perencanaan Teknis Perbaikan Tanggul Sub DAS Citarik | | | 1 | Dok. | 100.000.000 | APBD | e-pokir | | | DPUTR |
| 1 | 1 | 3 | 3 | 26 | 9 | | Master plan sumber daya air | Perencanaan Teknis Perbaikan Tanggul Sub DAS Cisangkuy | | | 1 | Dok. | 100.000.000 | APBD | e-pokir | | | DPUTR |
| 1 | 1 | 3 | 3 | 26 | 9 | | Master plan sumber daya air | Perencanaan Teknis Perbaikan Tanggul Sub DAS Cirasea | | | 1 | Dok. | 100.000.000 | APBD | e-pokir | | | DPUTR |
| 1 | 1 | 3 | 3 | 26 | 9 | | Master plan sumber daya air | Perencanaan Teknis Pengerukan Sub DAS Ciwidey | | | 1 | Dok. | 100.000.000 | APBD | e-pokir | | | DPUTR |
| 1 | 1 | 3 | 3 | 26 | 9 | | Master plan sumber daya air | Perencanaan Teknis Pengerukan Sub DAS Citarik | | | 1 | Dok. | 100.000.000 | APBD | e-pokir | | | DPUTR |
| 1 | 1 | 3 | 3 | 26 | 9 | | Master plan sumber daya air | Perencanaan Teknis Pengerukan Sub DAS Cisangkuy | | | 1 | Dok. | 100.000.000 | APBD | e-pokir | | | DPUTR |
| 1 | 1 | 3 | 3 | 26 | 9 | | Master plan sumber daya air | Perencanaan Teknis Pengerukan Sub DAS Cirasea | | | 1 | Dok. | 100.000.000 | APBD | e-pokir | | | DPUTR |
| 1 | 1 | 3 | 3 | 26 | 9 | | Master plan sumber daya air | DED Saluran Drainase Cingcin Permata Indah - Sungai Cikambuy | | | 1 | Dok. | 100.000.000 | APBD | e-pokir | | | DPUTR |
| 1 | 1 | 3 | 3 | 26 | 9 | | Master plan sumber daya air | DED Saluran Drainase Cirangrang (Nata Endah - Kopo Square - Sayati) | | | 1 | Dok. | - | APBD | e-pokir | | | DPUTR |
| 1 | 1 | 3 | 3 | 26 | 9 | | Master plan sumber daya air | DED Saluran Drainase Cikungkurak - Sungai Cimariuk | | | 1 | Dok. | - | APBD | e-pokir | | | DPUTR |
| 1 | 1 | 3 | 3 | 26 | 9 | | Master plan sumber daya air | DED Saluran Drainase Sipatahunan | | | 1 | Dok. | - | APBD | e-pokir | | | DPUTR |
| 1 | 1 | 3 | 3 | 26 | 9 | | Master plan sumber daya air | DED Saluran Drainase Cilelean | | | 1 | Dok. | - | APBD | e-pokir | | | DPUTR |
| 1 | 1 | 3 | 3 | 26 | 9 | | Master plan sumber daya air | DED Saluran Drainase Cibatu | | | 1 | Dok. | - | APBD | e-pokir | | | DPUTR |
| 1 | 1 | 3 | 3 | 26 | 9 | | Master plan sumber daya air | DED Saluran Drainase Cielekong | | | 1 | Dok. | - | APBD | e-pokir | | | DPUTR |
| 1 | 1 | 3 | 3 | 26 | 9 | | Master plan sumber daya air | DED Saluran Drainase Cielaga | | | 1 | Dok. | - | APBD | e-pokir | | | DPUTR |
| 1 | 1 | 3 | 3 | 26 | 9 | | Master plan sumber daya air | DED Saluran Drainase Bumi Orange | | | 1 | Dok. | - | APBD | e-pokir | | | DPUTR |
| 1 | 1 | 3 | 3 | 26 | 12 | 3.1.4.26.12 | Pembangunan Embung dan Penampung lainnya | Jumlah Embung dan Penampungan Lainnya | | | 3 | Lokasi | - | APBD | PD | | 300.000.000 | DPUTR |
| 1 | 1 | 3 | 3 | 26 | 12 | | Pembangunan Embung dan Penampung lainnya | Persentase Kegiatan Pendukung Penanganan Genangan | | | 1,5 | Ha | 6.500.000.000 | APBD | PD | | | DPUTR |
| 1 | 1 | 3 | 3 | 26 | 12 | | Pembangunan Embung dan Penampung lainnya | Pembangunan Embung Cidawolong | | | 1 | Keg | - | APBD | PD | | | DPUTR |
| 1 | 1 | 3 | 3 | 26 | 12 | | Pembangunan Embung dan Penampung lainnya | Pembangunan Embung Pangkalan | | | 1 | Keg | - | APBD | PD | | | DPUTR |
| 1 | 1 | 3 | 3 | 26 | 12 | | Pembangunan Embung dan Penampung lainnya | Pembangunan Embung Sukamanah | | | 1 | Keg | - | APBD | PD | 35 % | 11.650.000.000 | DPUTR |
| 1 | 1 | 3 | 3 | 28 | | 3.1.4.28 | Program pengendalian banjir | Persentase Penanganan Pengendalian Banjir | Kab. Bandung | | 100 | % | 25.829.738.100 | APBD | PD | | 150.000.000 | DPUTR |
| 1 | 1 | 3 | 3 | 28 | 1 | 3.1.4.28.1 | Pembangunan reservoir pengendali banjir | Jumlah Pembangunan Reservoir | | | 4 | Lokasi | | APBD | PD | | | DPUTR |
| 1 | 1 | 3 | 3 | 28 | 1 | | Pembangunan reservoir pengendali banjir | Persentase Penanganan Pengendalian Banjir | | | 1,5 | Ha | 3.000.000.000 | APBD | PD | | | DPUTR |
| 1 | 1 | 3 | 3 | 28 | 1 | | Pembangunan reservoir pengendali banjir | Persentase Penanganan Pengendalian Banjir | 1,5 | Ha | | | 1.000.000.000 | APBD | PD | | 1.500.000.000 | DPUTR |
| 1 | 1 | 3 | 3 | 28 | 1 | | Pembangunan reservoir pengendali banjir | Pembangunan Reservoir Pacet | Pacet | | 1 | Keg | - | APBD | PD | | | DPUTR |
| 1 | 1 | 3 | 3 | 28 | 1 | | Pembangunan reservoir pengendali banjir | Pembangunan Reservoir Kertasari | Kertasari | | 1 | Keg | - | APBD | PD | | | DPUTR |
| 1 | 1 | 3 | 3 | 28 | 1 | | Pembangunan reservoir pengendali banjir | Pembangunan Reservoir Rancaekek | Rancaekek | | 1 | Keg | - | APBD | PD | | | DPUTR |
| 1 | 1 | 3 | 3 | 28 | 1 | | Pembangunan reservoir pengendali banjir | Pembangunan Reservoir Majalaya | Majalaya | | 1 | Keg | - | APBD | PD | | | DPUTR |
| 1 | 1 | 3 | 3 | 28 | 2 | 3.1.4.28.2 | Rehabilitasi dan pemeliharaan reservoir pengendali banjir | Jumlah Rehabilitasi Pemeliharaan Reservoir | | | 4 | Lokasi | | APBD | PD | | | DPUTR |
| 1 | 1 | 3 | 3 | 28 | 2 | | Rehabilitasi dan pemeliharaan reservoir pengendali banjir | Rehabilitasi dan pemeliharaan Kolan Retensi Rancaekek Permai | | | 1 | Dok. | 250.000.000 | APBD | PD | | | DPUTR |
| 1 | 1 | 3 | 3 | 28 | 2 | | Rehabilitasi dan pemeliharaan reservoir pengendali banjir | Rehabilitasi dan pemeliharaan Kolan Retensi Parahyangan Kencana | | | 1 | Dok. | 250.000.000 | APBD | PD | | | DPUTR |
| 1 | 1 | 3 | 3 | 28 | 2 | | Rehabilitasi dan pemeliharaan reservoir pengendali banjir | Rehabilitasi dan pemeliharaan Kolan Retensi Bumi Harapan | | | 1 | Dok. | 500.000.000 | APBD | PD | | | DPUTR |
| 1 | 1 | 3 | 3 | 28 | 3 | 3.1.4.28.3 | Rehabilitasi dan pemeliharaan bantaran dan tanggul sungai | Jumlah Rehabilitasi Pemeliharaan Bantaran dan Tanggul Sungai | | | 35 | Lokasi | - | APBD | PD | | | DPUTR |
| 1 | 1 | 3 | 3 | 28 | 3 | | Rehabilitasi dan pemeliharaan bantaran dan tanggul sungai | | | | | | 1.000.000.000 | APBD | PD | | | DPUTR |
| 1 | 1 | 3 | 3 | 28 | 3 | | Rehabilitasi dan pemeliharaan bantaran dan tanggul sungai | Pembangunan TPT Sungai Cipanyi | Tenjolaya | Pasirjambu | 70 | M ³ | 175.581.000 | APBD | PD | | | DPUTR |
| 1 | 1 | 3 | 3 | 28 | 3 | | Rehabilitasi dan pemeliharaan bantaran dan tanggul sungai | Bronjong Bantaran Sungai Cisondari RT 01 RW 03 Kp. Cibodas Rt 1 Rw 03 | Cibodas | Pasirjambu | 40 | M ³ | 100.332.000 | APBD | PD | | | DPUTR |
| 1 | 1 | 3 | 3 | 28 | 3 | | Rehabilitasi dan pemeliharaan bantaran dan tanggul sungai | Peninggian TPT Sungai Cibanjuran | Banjaran Kulon | Banjaran | 56 | M ³ | 140.464.800 | APBD | PD | | | DPUTR |
| 1 | 1 | 3 | 3 | 28 | 3 | | Rehabilitasi dan pemeliharaan bantaran dan tanggul sungai | TPT Kali Cimerang TPT Kali Ciamerang | Banjaran Wetan | Banjaran | 79 | M ³ | 198.155.700 | APBD | PD | | | DPUTR |
| 1 | 1 | 3 | 3 | 28 | 3 | | Rehabilitasi dan pemeliharaan bantaran dan tanggul sungai | TPT Kali Cibanjuran TPT Kali Cibanjuran | Banjaran Wetan | Banjaran | 79 | M ³ | 198.155.700 | APBD | PD | | | DPUTR |
| 1 | 1 | 3 | 3 | 28 | 3 | | Rehabilitasi dan pemeliharaan bantaran dan tanggul sungai | TPT Kali Cibanjuran TPT Kali Cibanjuran | Ciapus | Banjaran | 79 | M ³ | 198.155.700 | APBD | PD | | | DPUTR |
| 1 | 1 | 3 | 3 | 28 | 3 | | Rehabilitasi dan pemeliharaan bantaran dan tanggul sungai | Perbaikan Kirmir Sungai Cigede Rw.05.07.16 Ds.Citeureup | Citeureup | Dayeuhkolot | 79 | M ³ | 198.155.700 | APBD | PD | | | DPUTR |
| 1 | 1 | 3 | 3 | 28 | 3 | | Rehabilitasi dan pemeliharaan bantaran dan tanggul sungai | Perbaikan Kirmir Sungai Cigede 12 Ds.Citeureup | Citeureup | Dayeuhkolot | 79 | M ³ | 198.155.700 | APBD | PD | | 10.000.000.000 | DPUTR |

| | | | | | | | | | | | | | | | | | | | |
|---|---|---|---|----|---|--|---|---|----------------|-------------|--------|----------------|-------------|------|----|------|--|----------------|-------|
| 1 | 1 | 3 | 3 | 28 | 3 | | Rehabilitasi dan pemeliharaan bantaran dan tanggul sungai | Perbaikan Kirmir Sungai Cikampung Rv.13 Ds.Citeureup | Citeureup | Dayeuhkolot | 118 | M ³ | 295.979.400 | | | | | | DPUTR |
| 1 | 1 | 3 | 3 | 28 | 3 | | Rehabilitasi dan pemeliharaan bantaran dan tanggul sungai | Perbaikan Kirmir Sungai Cigede RW.07 Ds.Citeureup | Citeureup | Dayeuhkolot | 94 | M ³ | 235.780.200 | APBD | PD | | | | DPUTR |
| 1 | 1 | 3 | 3 | 28 | 3 | | Rehabilitasi dan pemeliharaan bantaran dan tanggul sungai | Perbaikan Kirmir Sungai Cipalasar Rv.10 Ds.Citeureup | Citeureup | Dayeuhkolot | 50 | M ³ | 125.415.000 | APBD | PD | | | | DPUTR |
| 1 | 1 | 3 | 3 | 28 | 3 | | Rehabilitasi dan pemeliharaan bantaran dan tanggul sungai | Perbaikan TPT/Kirmir (Sungai Cikampung) DS, Sangkanhurip Rv.09 | Sangkanhurip | Katapang | 111 | M ³ | 278.421.300 | APBD | PD | | | | DPUTR |
| 1 | 1 | 3 | 3 | 28 | 3 | | Rehabilitasi dan pemeliharaan bantaran dan tanggul sungai | TPT Anak sungai Ciyasana TPT Anak sungai Ciyasana Rv 03 Ds. Cileunyi Wetan | Cileunyi Wetan | Cileunyi | 48 | M ³ | 120.398.400 | APBD | PD | 14 % | | 22.450.000.000 | DPUTR |
| 1 | 1 | 3 | 3 | 28 | 3 | | Rehabilitasi dan pemeliharaan bantaran dan tanggul sungai | Pembangunan TPT sungai Cipariuk/Sungai Cipariuk Ds.Cibiru Hilir | Cibiru Hilir | Cileunyi | 200 | M ³ | 501.660.000 | APBD | PD | | | 9.000.000.000 | DPUTR |
| 1 | 1 | 3 | 3 | 28 | 3 | | Rehabilitasi dan pemeliharaan bantaran dan tanggul sungai | Pembangunan TPT Kali Cibintinu Kp. Cibintinu | Langonsari | Pameungpeuk | 60 | M ³ | 150.498.000 | | | | | | DPUTR |
| 1 | 1 | 3 | 3 | 28 | 3 | | Rehabilitasi dan pemeliharaan bantaran dan tanggul sungai | Pembangunan TPT Kali Cibluk Kp. Cibluk | Langonsari | Pameungpeuk | 38 | M ³ | 95.315.400 | | | | | | DPUTR |
| 1 | 1 | 3 | 3 | 28 | 3 | | Rehabilitasi dan pemeliharaan bantaran dan tanggul sungai | Pembangunan TPT Kali Cibintinu Kp. Cibintinu | Sukasari | Pameungpeuk | 58 | M ³ | 145.481.400 | APBD | PD | | | | DPUTR |
| 1 | 1 | 3 | 3 | 28 | 3 | | Rehabilitasi dan pemeliharaan bantaran dan tanggul sungai | Pembangunan TPT Kali Sayang Kp. Sayang | Rancatungku | Pameungpeuk | 58 | M ³ | 145.481.400 | APBD | PD | | | | DPUTR |
| 1 | 1 | 3 | 3 | 28 | 3 | | Rehabilitasi dan pemeliharaan bantaran dan tanggul sungai | Program Pembuatan TPT Kali Boyongbong Kp. Rancakasiat RW 05 | Rancamulya | Pameungpeuk | 60 | M ³ | 150.498.000 | APBD | PD | | | | DPUTR |
| 1 | 1 | 3 | 3 | 28 | 3 | | Rehabilitasi dan pemeliharaan bantaran dan tanggul sungai | Pembangunan TPT Sungai Chama leutak RW 07 | | Nagreg | 60 | M ³ | 150.498.000 | APBD | PD | | | | DPUTR |
| 1 | 1 | 3 | 3 | 28 | 3 | | Rehabilitasi dan pemeliharaan bantaran dan tanggul sungai | Pembangunan TPT sungai CikelongKp. Ciseke RW 03 . Ds.Waluya Kec. Cicalengka | Waluya | Cicalengka | 47 | M ³ | 117.890.100 | APBD | PD | | | 1.000.000.000 | DPUTR |
| 1 | 1 | 3 | 3 | 28 | 3 | | Rehabilitasi dan pemeliharaan bantaran dan tanggul sungai | Pemb. TPT SUNGAI Cibodas . RW 12 KP NAGROG . Ds.Bbk Peuteuy Kec. Cicalengka | Bbk Peuteuy | Cicalengka | 45 | M ³ | 112.873.500 | APBD | PD | | | | DPUTR |
| 1 | 1 | 3 | 3 | 28 | 3 | | Rehabilitasi dan pemeliharaan bantaran dan tanggul sungai | Pemb. TPT SUNGAI CibodasRW 01 KP CIKOPO . Ds.Bbk Peuteuy Kec. Cicalengka | Bbk Peuteuy | Cicalengka | 45 | M ³ | 112.873.500 | APBD | PD | | | | DPUTR |
| 1 | 1 | 3 | 3 | 28 | 3 | | Rehabilitasi dan pemeliharaan bantaran dan tanggul sungai | Kirmir Sungai Lingkungan | Cikawao | Pacet | 50,00 | M ³ | 125.415.000 | APBD | PD | | | | DPUTR |
| 1 | 1 | 3 | 3 | 28 | 3 | | Rehabilitasi dan pemeliharaan bantaran dan tanggul sungai | Pembangunan Kirmir aliran sungai lingkungan | Nagrak | Pacet | 45,00 | M ³ | 112.873.500 | APBD | PD | | | 3.000.000.000 | DPUTR |
| 1 | 1 | 3 | 3 | 28 | 3 | | Rehabilitasi dan pemeliharaan bantaran dan tanggul sungai | Pembangunan Kirmir aliran sungai lingkungan | Cipaku | Paseh | 163,57 | M ³ | 410.274.000 | | | | | | DPUTR |
| 1 | 1 | 3 | 3 | 28 | 3 | | Rehabilitasi dan pemeliharaan bantaran dan tanggul sungai | Perbaikan Tanggul Sungai Cipariuk | | | 71,43 | m' | 100.000.000 | APBD | PD | | | | DPUTR |
| 1 | 1 | 3 | 3 | 28 | 3 | | Rehabilitasi dan pemeliharaan bantaran dan tanggul sungai | Perbaikan Tanggul Sungai Cikungkurak | | | 71,43 | m' | 100.000.000 | APBD | PD | | | | DPUTR |
| 1 | 1 | 3 | 3 | 28 | 3 | | Rehabilitasi dan pemeliharaan bantaran dan tanggul sungai | Perbaikan Tanggul SP. Rancamalang | | | 71,43 | m' | 100.000.000 | APBD | PD | | | | DPUTR |
| 1 | 1 | 3 | 3 | 28 | 3 | | Rehabilitasi dan pemeliharaan bantaran dan tanggul sungai | Perbaikan TanggulSP. Puteraco | | | 71,43 | m' | 100.000.000 | APBD | PD | | | | DPUTR |
| 1 | 1 | 3 | 3 | 28 | 3 | | Rehabilitasi dan pemeliharaan bantaran dan tanggul sungai | Perbaikan Tanggul SP. Cibagbagan | | | 71,43 | m' | 100.000.000 | APBD | PD | | | | DPUTR |
| 1 | 1 | 3 | 3 | 28 | 3 | | Rehabilitasi dan pemeliharaan bantaran dan tanggul sungai | Perbaikan Tanggul SP. Cihaliwung | | | 142,86 | m' | 150.000.000 | APBD | PD | | | | DPUTR |
| 1 | 1 | 3 | 3 | 28 | 3 | | Rehabilitasi dan pemeliharaan bantaran dan tanggul sungai | Perbaikan Tanggul SP. Ciwaru | | | 142,86 | m' | 350.000.000 | APBD | PD | | | | DPUTR |
| 1 | 1 | 3 | 3 | 28 | 3 | | Rehabilitasi dan pemeliharaan bantaran dan tanggul sungai | Perbaikan Tanggul SP. Cilulumpang | | | 107,14 | m' | 350.000.000 | APBD | PD | | | | DPUTR |
| 1 | 1 | 3 | 3 | 28 | 3 | | Rehabilitasi dan pemeliharaan bantaran dan tanggul sungai | Perbaikan Tanggul SP. Cibogo | | | 107,14 | m' | 350.000.000 | APBD | PD | | | | DPUTR |
| 1 | 1 | 3 | 3 | 28 | 3 | | Rehabilitasi dan pemeliharaan bantaran dan tanggul sungai | Perbaikan Tanggul SP. Cipadati 1 | | | 107,14 | m' | 350.000.000 | APBD | PD | | | | DPUTR |
| 1 | 1 | 3 | 3 | 28 | 3 | | Rehabilitasi dan pemeliharaan bantaran dan tanggul sungai | Perbaikan Tanggul SP. Cipadati 2 | | | 107,14 | m' | 350.000.000 | APBD | PD | | | | DPUTR |
| 1 | 1 | 3 | 3 | 28 | 3 | | Rehabilitasi dan pemeliharaan bantaran dan tanggul sungai | Perbaikan Tanggul SP. Cipondoh | | | 107,14 | m' | 350.000.000 | APBD | PD | | | | DPUTR |
| 1 | 1 | 3 | 3 | 28 | 3 | | Rehabilitasi dan pemeliharaan bantaran dan tanggul sungai | Perbaikan Tanggul Sungai Cibodas 1 | | | 107,14 | m' | 350.000.000 | APBD | PD | | | | DPUTR |
| 1 | 1 | 3 | 3 | 28 | 3 | | Rehabilitasi dan pemeliharaan bantaran dan tanggul sungai | Perbaikan Tanggul Sungai Cibodas 2 | | | 107,14 | m' | 350.000.000 | APBD | PD | | | | DPUTR |
| 1 | 1 | 3 | 3 | 28 | 3 | | Rehabilitasi dan pemeliharaan bantaran dan tanggul sungai | Perbaikan Tanggul SP. Cisereuh (Pasar Cicalengka) | | | 107,14 | m' | 350.000.000 | APBD | PD | | | | DPUTR |
| 1 | 1 | 3 | 3 | 28 | 3 | | Rehabilitasi dan pemeliharaan bantaran dan tanggul sungai | Perbaikan Tanggul Sungai Cibodas | | | 107,14 | m' | 335.000.000 | APBD | PD | | | | DPUTR |
| 1 | 1 | 3 | 3 | 28 | 3 | | Rehabilitasi dan pemeliharaan bantaran dan tanggul sungai | Perbaikan Tanggul SP. Cigorowong (Muara) | | | 107,14 | m' | 335.000.000 | APBD | PD | | | | DPUTR |
| 1 | 1 | 3 | 3 | 28 | 3 | | Rehabilitasi dan pemeliharaan bantaran dan tanggul sungai | Perbaikan Tanggul SP. Depok | | | 107,14 | m' | 335.000.000 | APBD | PD | | | | DPUTR |
| 1 | 1 | 3 | 3 | 28 | 3 | | Rehabilitasi dan pemeliharaan bantaran dan tanggul sungai | Perbaikan Tanggul SP. Karangpenyet | | | 107,14 | m' | 335.000.000 | APBD | PD | | | | DPUTR |

| | | | | | | | | | | | | | | | | | |
|---|---|---|---|----|----|-------------|--|---|-------------|-------------|---------|----------------|-------------|------|----|---------------|-------|
| 1 | 1 | 3 | 3 | 28 | 3 | | Rehabilitasi dan pemeliharaan bantaran dan tanggul sungai | Perbaikan Tanggul SP, Taraju | | 107,14 | m' | 335.000.000 | APBD | PD | | | DPUTR |
| 1 | 1 | 3 | 3 | 28 | 3 | | Rehabilitasi dan pemeliharaan bantaran dan tanggul sungai | Perbaikan Tanggul SP, Cisladah | | 107,14 | m' | 335.000.000 | APBD | PD | | | DPUTR |
| 1 | 1 | 3 | 3 | 28 | 5 | 3.1.4.28.5 | Peningkatan partisipasi masyarakat dalam penanggulangan banjir | Jumlah Peningkatan Partisipasi Masyarakat | | 10 | keg | | APBD | PD | | 500.000.000 | DPUTR |
| 1 | 1 | 3 | 3 | 28 | 5 | | Peningkatan partisipasi masyarakat dalam penanggulangan banjir | Pengadaan Kawat Bronjong | | 1 | Keg | 500.000.000 | APBD | PD | | | DPUTR |
| 1 | 1 | 3 | 3 | 28 | 5 | | Peningkatan partisipasi masyarakat dalam penanggulangan banjir | Pengadaan Karung | | 1 | Keg | 400.000.000 | APBD | PD | | | DPUTR |
| 1 | 1 | 3 | 3 | 28 | 5 | | Peningkatan partisipasi masyarakat dalam penanggulangan banjir | Implementasi Rencana Aksi | | 4 | Keg | 500.000.000 | APBD | PD | | | DPUTR |
| 1 | 1 | 3 | 3 | 28 | 7 | 3.1.4.28.7 | Peningkatan pembersihan dan pengerukan sungai/kali | Panjang Pengendalian Banjir/Pembersihan dan Pengerukan Sungai/kali | | 500 | m | | APBD | PD | | 500.000.000 | DPUTR |
| 1 | 1 | 3 | 3 | 28 | 7 | | Peningkatan pembersihan dan pengerukan sungai/kali | Perbaikan & Normalisasi / Pengerukan Sungai Citarum Rw.04,08 Ds.Daveuhkolot | Dayeuhkolot | Dayeuhkolot | 79 | M ³ | 198.155.700 | APBD | PD | | DPUTR |
| 1 | 1 | 3 | 3 | 28 | 7 | | Peningkatan pembersihan dan pengerukan sungai/kali | Pengerukan Sedimen Palung Sungai Cikarik | | 500 | m' | 300.000.000 | APBD | PD | | | DPUTR |
| 1 | 1 | 3 | 3 | 28 | 7 | | Peningkatan pembersihan dan pengerukan sungai/kali | Pengerukan Sedimen Palung Sungai Ciganitri | | 500 | m' | 300.000.000 | APBD | PD | | | DPUTR |
| 1 | 1 | 3 | 3 | 28 | 7 | | Peningkatan pembersihan dan pengerukan sungai/kali | Pengerukan Sedimen Palung Saluran Cikarees | | 500 | m' | 300.000.000 | APBD | PD | | | DPUTR |
| 1 | 1 | 3 | 3 | 28 | 7 | | Peningkatan pembersihan dan pengerukan sungai/kali | Pengerukan Saluran Palung Padat Karva | | 500 | m' | 300.000.000 | APBD | PD | | | DPUTR |
| 1 | 1 | 3 | 3 | 28 | 7 | | Peningkatan pembersihan dan pengerukan sungai/kali | Pengerukan Saluran Palung (Jl. Kopo Soreang, Jl. Dendek) Meluapnya air dari Sungai Cikahiyangan | | 500 | m' | 300.000.000 | APBD | PD | | 150.000.000 | DPUTR |
| 1 | 1 | 3 | 3 | 28 | 11 | 3.1.4.28.11 | Monitoring, Evaluasi dan Pelaporan | Jumlah Dokumen Monitoring Evaluasi dan Pelaporan | | 2 | Dokumen | | APBD | PD | | | DPUTR |
| 1 | 1 | 3 | 3 | 28 | 11 | | Monitoring, Evaluasi dan Pelaporan | Monitoring, Evaluasi dan Pelaporan Paket 1 | | 1 | Dok | 100.000.000 | APBD | PD | | | DPUTR |
| 1 | 1 | 3 | 3 | 28 | 11 | | Monitoring, Evaluasi dan Pelaporan | Monitoring, Evaluasi dan Pelaporan Paket 2 | | 1 | Dok | 50.000.000 | APBD | PD | | 3.300.000.000 | DPUTR |
| 1 | 1 | 3 | 3 | 28 | 23 | 3.1.4.28.23 | Normalisasi Sungai/Saluran Pembuang | Jumlah Normalisasi Sungai/Saluran Pembuang | | 15 | Lokasi | | APBD | PD | | | DPUTR |
| 1 | 1 | 3 | 3 | 28 | 23 | | Normalisasi Sungai/Saluran Pembuang | Normalisasi SP. Cibeureum Kiri | | 1 | Keg. | 100.000.000 | APBD | PD | | | DPUTR |
| 1 | 1 | 3 | 3 | 28 | 23 | | Normalisasi Sungai/Saluran Pembuang | Normalisasi SP. Cibeureum Kanan | | 1 | Keg. | 175.000.000 | APBD | PD | | | DPUTR |
| 1 | 1 | 3 | 3 | 28 | 23 | | Normalisasi Sungai/Saluran Pembuang | Normalisasi Sp. Leuwikuray | | 1 | Keg. | 175.000.000 | APBD | PD | | | DPUTR |
| 1 | 1 | 3 | 3 | 28 | 23 | | Normalisasi Sungai/Saluran Pembuang | Normalisasi Sp. Situburung | | 1 | Keg. | 150.000.000 | APBD | PD | | | DPUTR |
| 1 | 1 | 3 | 3 | 28 | 23 | | Normalisasi Sungai/Saluran Pembuang | Normalisasi SP. Ragas | | 1 | Keg. | 175.000.000 | APBD | PD | | | DPUTR |
| 1 | 1 | 3 | 3 | 28 | 23 | | Normalisasi Sungai/Saluran Pembuang | Normalisasi SP. Cinangsi | | 1 | Keg. | 150.000.000 | APBD | PD | | | DPUTR |
| 1 | 1 | 3 | 3 | 28 | 23 | | Normalisasi Sungai/Saluran Pembuang | Normalisasi Sp. Cigonewah | | 1 | Keg. | 51.800.000 | APBD | PD | | | DPUTR |
| 1 | 1 | 3 | 3 | 28 | 23 | | Normalisasi Sungai/Saluran Pembuang | Normalisasi Sp. Rancamalang | | 1 | Keg. | - | APBD | PD | | | DPUTR |
| 1 | 1 | 3 | 3 | 28 | 23 | | Normalisasi Sungai/Saluran Pembuang | Normalisasi Sp. Cijeungjing | | 1 | Keg. | - | APBD | PD | | | DPUTR |
| 1 | 1 | 3 | 3 | 28 | 23 | | Normalisasi Sungai/Saluran Pembuang | Normalisasi Sp. Cikahiyangan | | 1 | Keg. | - | APBD | PD | | | DPUTR |
| 1 | 1 | 3 | 3 | 28 | 23 | | Normalisasi Sungai/Saluran Pembuang | Normalisasi Sp. CIGibedug | | 1 | Keg. | - | APBD | PD | | | DPUTR |
| 1 | 1 | 3 | 3 | 28 | 23 | | Normalisasi Sungai/Saluran Pembuang | Normalisasi Sp. Ciganitri | | 1 | Keg. | - | APBD | PD | | | DPUTR |
| 1 | 1 | 3 | 3 | 28 | 23 | | Normalisasi Sungai/Saluran Pembuang | Normalisasi Sp. Cimareme | | 1 | Keg. | - | APBD | PD | | | DPUTR |
| 1 | 1 | 3 | 3 | 28 | 23 | | Normalisasi Sungai/Saluran Pembuang | Normalisasi Sp. Cisunggalah Panyadap | | 1 | Keg. | - | APBD | PD | | | DPUTR |
| 1 | 1 | 3 | 3 | 28 | 23 | | Normalisasi Sungai/Saluran Pembuang | Normalisasi Sp. Cisunggalah Bojong | | 1 | Keg. | - | APBD | PD | | | DPUTR |
| 1 | 1 | 3 | 3 | 28 | 23 | | Normalisasi Sungai/Saluran Pembuang | Normalisasi Sp. Cikasungka Kec. Cangkuang | | 1 | Keg. | - | APBD | PD | | | DPUTR |
| 1 | 1 | 3 | 3 | 28 | 23 | | Normalisasi Sungai/Saluran Pembuang | Normalisasi Sp. Anak Sungai Cikasungka Cangkuang - Soreang | | 1 | Keg. | - | APBD | PD | | | DPUTR |
| 1 | 1 | 3 | 3 | 28 | 23 | | Normalisasi Sungai/Saluran Pembuang | Normalisasi Sp. Cijengkol Kec. Banjaran | | 1 | Keg. | - | APBD | PD | | | DPUTR |
| 1 | 1 | 3 | 3 | 28 | 23 | | Normalisasi Sungai/Saluran Pembuang | Normalisasi Sp. Citalugut Kec. Banjaran | | 1 | Keg. | - | APBD | PD | | | DPUTR |
| 1 | 1 | 3 | 3 | 28 | 23 | | Normalisasi Sungai/Saluran Pembuang | Normalisasi Sp. Cibabakan / Cipalasari Kec. Pameungpeuk | | 1 | Keg. | - | APBD | PD | | | DPUTR |
| 1 | 1 | 3 | 3 | 28 | 23 | | Normalisasi Sungai/Saluran Pembuang | Normalisasi Sp. Cipariuk Kec. Cileunyi | | 1 | Keg. | - | APBD | PD | | 5.000.000.000 | DPUTR |
| 1 | 1 | 3 | 3 | 28 | 24 | 3.1.4.28.24 | Pengadaan lahan untuk pengendalian banjir | Jumlah Lahan untuk pengendalian banjir | | 2 | Lokasi | | APBD | PD | | | DPUTR |

| | | | | | | | | | | | | | | | | | | | |
|---|---|---|---|----|---|--|--|--|---|--------------|------------|-----|----------------|-------------|------|---------|--|--|-------|
| 1 | 1 | 3 | 3 | 33 | 1 | | | Rehabilitasi/pemeliharaan Saluran Drainase/Gorong-gorong | Drainase Jl. Kabupaten Ds.Rancamanyar Desa Rancamanyar | Rancamanyar | Baleendah | 500 | M ² | 466.091.500 | APBD | Wilayah | | | DPUTR |
| 1 | 1 | 3 | 3 | 33 | 1 | | | Rehabilitasi/pemeliharaan Saluran Drainase/Gorong-gorong | Drainase Jl. Lapas Kp.Kawungsari Kelurahan Wargamekar | Wargamekar | Baleendah | 210 | M ² | 195.758.430 | APBD | Wilayah | | | DPUTR |
| 1 | 1 | 3 | 3 | 33 | 1 | | | Rehabilitasi/pemeliharaan Saluran Drainase/Gorong-gorong | Rehabilitasi Drainase Andir - Renccong Desa Bojongmalaka | Bojongmalaka | Baleendah | 210 | M ² | 195.758.430 | APBD | Wilayah | | | DPUTR |
| 1 | 1 | 3 | 3 | 33 | 1 | | | Rehabilitasi/pemeliharaan Saluran Drainase/Gorong-gorong | Rehabilitasi Drainase Jl. Banjaran - Arjasari RW.07 | Batukarut | Arjasari | 160 | M ² | 149.149.280 | APBD | Wilayah | | | DPUTR |
| 1 | 1 | 3 | 3 | 33 | 1 | | | Rehabilitasi/pemeliharaan Saluran Drainase/Gorong-gorong | Rehab Drainase Jl. Cihamerang - Batukarut Jl. Cihamerang | Batukarut | Arjasari | 82 | M ² | 76.439.006 | APBD | Wilayah | | | DPUTR |
| 1 | 1 | 3 | 3 | 33 | 1 | | | Rehabilitasi/pemeliharaan Saluran Drainase/Gorong-gorong | Rehab Drainase/Gorong-gorong (Patrol Citis (Baros) | Baros | Arjasari | 113 | M ² | 105.336.679 | APBD | Wilayah | | | DPUTR |
| 1 | 1 | 3 | 3 | 33 | 1 | | | Rehabilitasi/pemeliharaan Saluran Drainase/Gorong-gorong | Drainase Jl. Cihonje - Cicarirang Wargaluyu | Wargaluyu | Arjasari | 240 | M ² | 223.723.920 | APBD | Wilayah | | | DPUTR |
| 1 | 1 | 3 | 3 | 33 | 1 | | | Rehabilitasi/pemeliharaan Saluran Drainase/Gorong-gorong | Rehabilitasi Gorong-gorong RT.01 RW. 20 | Bojongsari | Bojongsang | 31 | M ² | 28.897.673 | APBD | Wilayah | | | DPUTR |
| 1 | 1 | 3 | 3 | 33 | 1 | | | Rehabilitasi/pemeliharaan Saluran Drainase/Gorong-gorong | Rehabilitasi Gorong-gorong RT.03 RW. 18 | Bojongsari | Bojongsang | 31 | M ² | 28.897.673 | APBD | Wilayah | | | DPUTR |
| 1 | 1 | 3 | 3 | 33 | 1 | | | Rehabilitasi/pemeliharaan Saluran Drainase/Gorong-gorong | Rehabilitasi Saluran | Bojongsang | Bojongsang | 93 | M ² | 86.693.019 | APBD | Wilayah | | | DPUTR |
| 1 | 1 | 3 | 3 | 33 | 1 | | | Rehabilitasi/pemeliharaan Saluran Drainase/Gorong-gorong | Rehabilitasi Drainase Jl. Rancaoray - Tegalluar RT.01 RW. 01 | Buahbatu | Bojongsang | 200 | M ² | 186.436.600 | APBD | Wilayah | | | DPUTR |
| 1 | 1 | 3 | 3 | 33 | 1 | | | Rehabilitasi/pemeliharaan Saluran Drainase/Gorong-gorong | Rehabilitasi Gorong-gorong RT.01 RW. 01 | Buahbatu | Bojongsang | 54 | M ² | 50.337.882 | APBD | Wilayah | | | DPUTR |
| 1 | 1 | 3 | 3 | 33 | 1 | | | Rehabilitasi/pemeliharaan Saluran Drainase/Gorong-gorong | Rehabilitasi Drainase/Gorong-gorong Jl. Kp. Pasirpondok Kp. Pasirpondok Rv 08 Rehabilitasi Drainase/Gorong-gorong Jl. Kp. Pasirpondok Kp. Pasirpondok Rv.08 | Cikitu | Pacet | 56 | M ² | 52.202.248 | APBD | Wilayah | | | DPUTR |
| 1 | 1 | 3 | 3 | 33 | 1 | | | Rehabilitasi/pemeliharaan Saluran Drainase/Gorong-gorong | Gorong-gorong Rv 03 | Maruyung | Pacet | 56 | M ² | 52.202.248 | APBD | Wilayah | | | DPUTR |
| 1 | 1 | 3 | 3 | 33 | 1 | | | Rehabilitasi/pemeliharaan Saluran Drainase/Gorong-gorong | Rehabilitasi Drainase Rehabilitasi Drainase | Sukarame | Pacet | 76 | M ² | 70.845.908 | APBD | Wilayah | | | DPUTR |
| 1 | 1 | 3 | 3 | 33 | 1 | | | Rehabilitasi/pemeliharaan Saluran Drainase/Gorong-gorong | Drainase Cibunar Kp. Betah Rt 01 Rv 14 Drainase Cibunar Kp. Betah Rt 01 Rv.14 | Nagrak | Pacet | 214 | M ² | 199.487.162 | APBD | Wilayah | | | DPUTR |
| 1 | 1 | 3 | 3 | 33 | 1 | | | Rehabilitasi/pemeliharaan Saluran Drainase/Gorong-gorong | Rehabilitasi Drainase Jalan ... Kp. Katulampa Rt 00 Rv 00 Rehabilitasi Drainase Jalan ... Kp. Katulampa Rt 00 Rv 00 | Cikawao | Pacet | 106 | M ² | 98.811.398 | APBD | Wilayah | | | DPUTR |
| 1 | 1 | 3 | 3 | 33 | 1 | | | Rehabilitasi/pemeliharaan Saluran Drainase/Gorong-gorong | Rehabilitasi Drainase Kp. Sayureng Rv 09 Rt 02 | Girimulya | Pacet | 105 | M ² | 97.879.215 | APBD | Wilayah | | | DPUTR |
| 1 | 1 | 3 | 3 | 33 | 1 | | | Rehabilitasi/pemeliharaan Saluran Drainase/Gorong-gorong | Drainase Jalan Sangkan - Kosambi Kp.Sangkan RT.02.03 Rv.02 | Ibun | Ibun | 190 | M ² | 177.114.770 | APBD | Wilayah | | | DPUTR |
| 1 | 1 | 3 | 3 | 33 | 1 | | | Rehabilitasi/pemeliharaan Saluran Drainase/Gorong-gorong | Drainase Jalan Sangkan Kp.Sangkan RT.02.03 Rv.02 | Ibun | Ibun | 190 | M ² | 177.114.770 | APBD | Wilayah | | | DPUTR |
| 1 | 1 | 3 | 3 | 33 | 1 | | | Rehabilitasi/pemeliharaan Saluran Drainase/Gorong-gorong | Program Rehabilitasi Gorong-gorong | Ibun | Ibun | 54 | M ² | 50.337.882 | APBD | Wilayah | | | DPUTR |
| 1 | 1 | 3 | 3 | 33 | 1 | | | Rehabilitasi/pemeliharaan Saluran Drainase/Gorong-gorong | Drainase Jl. Kabupaten Bandung | Ibun | Ibun | 440 | M ² | 410.160.520 | APBD | Wilayah | | | DPUTR |
| 1 | 1 | 3 | 3 | 33 | 1 | | | Rehabilitasi/pemeliharaan Saluran Drainase/Gorong-gorong | Drainase Jl. Kabupaten Jl. Bojongamandro | Ibun | Ibun | 93 | M ² | 86.693.019 | APBD | Wilayah | | | DPUTR |
| 1 | 1 | 3 | 3 | 33 | 1 | | | Rehabilitasi/pemeliharaan Saluran Drainase/Gorong-gorong | Penanganan Drainase Tepi Jalan Rehabilitasi Drainase Rv 05 s/d 19 | Sukapura | Kertasari | 100 | M ² | 93.218.300 | APBD | Wilayah | | | DPUTR |
| 1 | 1 | 3 | 3 | 33 | 1 | | | Rehabilitasi/pemeliharaan Saluran Drainase/Gorong-gorong | Penanganan Tepi jalan Rehabilitasi Drainase Jalan Desa Kp. Barukaso rw 10 | Sukapura | Kertasari | 80 | M ² | 74.574.640 | APBD | Wilayah | | | DPUTR |
| 1 | 1 | 3 | 3 | 33 | 1 | | | Rehabilitasi/pemeliharaan Saluran Drainase/Gorong-gorong | Penanganan Tepi jalan Rehabilitasi Drainase jalan Desa Kp. Nyalindung Rw 12 | Sukapura | Kertasari | 80 | M ² | 74.574.640 | APBD | Wilayah | | | DPUTR |
| 1 | 1 | 3 | 3 | 33 | 1 | | | Rehabilitasi/pemeliharaan Saluran Drainase/Gorong-gorong | Penanganan Tepi jalan Rehabilitasi Drainase Jalan Kabupaten Rw 01 s/d 03 | Sukapura | Kertasari | 80 | M ² | 74.574.640 | APBD | Wilayah | | | DPUTR |
| 1 | 1 | 3 | 3 | 33 | 1 | | | Rehabilitasi/pemeliharaan Saluran Drainase/Gorong-gorong | Penanganan Gorong - Gorong Gorong-gorong Jalan Saluran Air Rw 02/04 | Sukapura | Kertasari | 70 | M ² | 65.252.810 | APBD | Wilayah | | | DPUTR |
| 1 | 1 | 3 | 3 | 33 | 1 | | | Rehabilitasi/pemeliharaan Saluran Drainase/Gorong-gorong | Rehabilitasi Drainase Jalan tembus Dandan Cihalimun | Cibeureum | Kertasari | 330 | M ² | 307.620.390 | APBD | Wilayah | | | DPUTR |
| 1 | 1 | 3 | 3 | 33 | 1 | | | Rehabilitasi/pemeliharaan Saluran Drainase/Gorong-gorong | Memperlancar Saluran air dan penguatan Jalan Rehabilitasi Drainase Jl. Dandang - Ciakar | Cihawuk | Kertasari | 86 | M ² | 80.167.738 | APBD | Wilayah | | | DPUTR |
| 1 | 1 | 3 | 3 | 33 | 1 | | | Rehabilitasi/pemeliharaan Saluran Drainase/Gorong-gorong | Rehabilitasi Drainase Kawasan Wisata Musium Kina | Cikembang | Kertasari | 76 | M ² | 70.845.908 | APBD | Wilayah | | | DPUTR |
| 1 | 1 | 3 | 3 | 33 | 1 | | | Rehabilitasi/pemeliharaan Saluran Drainase/Gorong-gorong | Rehabilitasi Drainase Drainase Kp. Citawa Rw 23 | Tarumajaya | Kertasari | 108 | M ² | 100.675.764 | APBD | Wilayah | | | DPUTR |
| 1 | 1 | 3 | 3 | 33 | 1 | | | Rehabilitasi/pemeliharaan Saluran Drainase/Gorong-gorong | Rehabilitasi Drainase Rv 04, 08 | Neglawangi | Kertasari | 99 | M ² | 92.286.117 | APBD | Wilayah | | | DPUTR |
| 1 | 1 | 3 | 3 | 33 | 1 | | | Rehabilitasi/pemeliharaan Saluran Drainase/Gorong-gorong | Rehabilitasi Drainase | Cibeunying | Cimenyang | 80 | M ² | 74.574.640 | APBD | Wilayah | | | DPUTR |

| | | | | | | | | | | | | | | | | | | | | |
|---|---|---|---|----|---|--|--|--|--|-------------------|-------------|--|-----|----------------|-------------|------|---------|--|--|-------|
| 1 | 1 | 3 | 3 | 33 | 1 | | | Rehabilitasi/pemeliharaan Saluran Drainase/Gorong-gorong | Drainase Jln Pasirhonje Drainase Jln Pasirhonje | Padasuka | Cimenyang | | 210 | M ² | 195.758.430 | APBD | Wilayah | | | DPUTR |
| 1 | 1 | 3 | 3 | 33 | 1 | | | Rehabilitasi/pemeliharaan Saluran Drainase/Gorong-gorong | Rehabilitasi Drainase Jalan Kabupaten (Batas Kota) | Sindanglaya | Cimenyang | | 80 | M ² | 74.574.640 | APBD | Wilayah | | | DPUTR |
| 1 | 1 | 3 | 3 | 33 | 1 | | | Rehabilitasi/pemeliharaan Saluran Drainase/Gorong-gorong | Rehabilitasi Drainase Jalan Kabupaten Tarajusari | Sindanglaya | Cimenyang | | 142 | M ² | 132.369.986 | APBD | Wilayah | | | DPUTR |
| 1 | 1 | 3 | 3 | 33 | 1 | | | Rehabilitasi/pemeliharaan Saluran Drainase/Gorong-gorong | Rehabilitasi Drainase Jl. Jadipa _ Mekarjaya | Mekarjaya | Banjaran | | 160 | M ² | 149.149.280 | APBD | Wilayah | | | DPUTR |
| 1 | 1 | 3 | 3 | 33 | 1 | | | Rehabilitasi/pemeliharaan Saluran Drainase/Gorong-gorong | Drainase Jalan Kamasan - Tarajusari | Tarajusari | Banjaran | | 127 | M ² | 118.387.241 | APBD | Wilayah | | | DPUTR |
| 1 | 1 | 3 | 3 | 33 | 1 | | | Rehabilitasi/pemeliharaan Saluran Drainase/Gorong-gorong | Rehabilitasi Drainase Rw 15 Ds Banjaran Wetan | Banjaran wetan | Banjaran | | 132 | M ² | 123.048.156 | APBD | Wilayah | | | DPUTR |
| 1 | 1 | 3 | 3 | 33 | 1 | | | Rehabilitasi/pemeliharaan Saluran Drainase/Gorong-gorong | Drainase Jl. Pangalengan Jl. Banjaran - Tarajusari | Banjaran Kulon | Banjaran | | 375 | M ² | 349.568.625 | APBD | Wilayah | | | DPUTR |
| 1 | 1 | 3 | 3 | 33 | 1 | | | Rehabilitasi/pemeliharaan Saluran Drainase/Gorong-gorong | Rehabilitasi Drainase RT.02.03.04.05/RW.05 | Cangkuang Wetan | Dayeuhkolot | | 205 | M ² | 191.097.515 | APBD | Wilayah | | | DPUTR |
| 1 | 1 | 3 | 3 | 33 | 1 | | | Rehabilitasi/pemeliharaan Saluran Drainase/Gorong-gorong | Rehabilitasi Saluran Drainase Rw.01.02.03.05 Ds.Dayeuhkolot | Dayeuhkolot | Dayeuhkolot | | 320 | M ² | 298.298.560 | APBD | Wilayah | | | DPUTR |
| 1 | 1 | 3 | 3 | 33 | 1 | | | Rehabilitasi/pemeliharaan Saluran Drainase/Gorong-gorong | Rehabilitasi/pemeliharaan Drainase Jl Raya Dayeuhkolot Rw.09 /Rw.06 | Citeureup | Dayeuhkolot | | 600 | M ² | 559.309.800 | APBD | Wilayah | | | DPUTR |
| 1 | 1 | 3 | 3 | 33 | 1 | | | Rehabilitasi/pemeliharaan Saluran Drainase/Gorong-gorong | Rehabilitasi Drainase/Gorong - Gorong Jl. Sukapura Rt.06 Rw.02 | Sukapura | Dayeuhkolot | | 400 | M ² | 372.873.200 | APBD | Wilayah | | | DPUTR |
| 1 | 1 | 3 | 3 | 33 | 1 | | | Rehabilitasi/pemeliharaan Saluran Drainase/Gorong-gorong | Rehabilitasi Drainase RT.05 Rw.02 | Sukapura | Dayeuhkolot | | 100 | M ² | 93.218.300 | APBD | Wilayah | | | DPUTR |
| 1 | 1 | 3 | 3 | 33 | 1 | | | Rehabilitasi/pemeliharaan Saluran Drainase/Gorong-gorong | Rehabilitasi Drainase tapi Jalan | Padaulun | Majalaya | | 235 | M ² | 219.063.005 | APBD | Wilayah | | | DPUTR |
| 1 | 1 | 3 | 3 | 33 | 1 | | | Rehabilitasi/pemeliharaan Saluran Drainase/Gorong-gorong | Rehabilitasi Drainase tepi Jalan | Sukamukti | Majalaya | | 500 | M ² | 466.091.500 | APBD | Wilayah | | | DPUTR |
| 1 | 1 | 3 | 3 | 33 | 1 | | | Rehabilitasi/pemeliharaan Saluran Drainase/Gorong-gorong | Rehabilitasi Drainase tepi Jalan | Padaulun | Majalaya | | 235 | M ² | 219.063.005 | APBD | Wilayah | | | DPUTR |
| 1 | 1 | 3 | 3 | 33 | 1 | | | Rehabilitasi/pemeliharaan Saluran Drainase/Gorong-gorong | Saluran Melintang Saluran Melintang | Sayati | Margahayu | | 20 | M ² | 18.643.660 | APBD | Wilayah | | | DPUTR |
| 1 | 1 | 3 | 3 | 33 | 1 | | | Rehabilitasi/pemeliharaan Saluran Drainase/Gorong-gorong | Gorong - Gorong | Sulaiman | Margahayu | | 250 | M ² | 233.045.750 | APBD | Wilayah | | | DPUTR |
| 1 | 1 | 3 | 3 | 33 | 1 | | | Rehabilitasi/pemeliharaan Saluran Drainase/Gorong-gorong | Rehabilitasi Gorong - Gorong dan Trotoar Desa Sukamenak | Sukamenak | Margahayu | | 260 | M ² | 242.367.580 | APBD | Wilayah | | | DPUTR |
| 1 | 1 | 3 | 3 | 33 | 1 | | | Rehabilitasi/pemeliharaan Saluran Drainase/Gorong-gorong | Rehabilitasi Drainase Tepi Jalan Rt 04 Rw 9 | Sayati | Margahayu | | 75 | M ² | 69.913.725 | APBD | Wilayah | | | DPUTR |
| 1 | 1 | 3 | 3 | 33 | 1 | | | Rehabilitasi/pemeliharaan Saluran Drainase/Gorong-gorong | Rehabilitasi Drainase Rw 11 Rt 04 | Margahayu selatan | Margahayu | | 100 | M ² | 93.218.300 | APBD | Wilayah | | | DPUTR |
| 1 | 1 | 3 | 3 | 33 | 1 | | | Rehabilitasi/pemeliharaan Saluran Drainase/Gorong-gorong | Rehabilitasi Drainase Tepi Jalan | Sulaiman | Margahayu | | 200 | M ² | 186.436.600 | APBD | Wilayah | | | DPUTR |
| 1 | 1 | 3 | 3 | 33 | 1 | | | Rehabilitasi/pemeliharaan Saluran Drainase/Gorong-gorong | Rehabilitasi Drainase Tepi Jalan | Margahayu Tengah | Margahayu | | 378 | M ² | 352.365.174 | APBD | Wilayah | | | DPUTR |
| 1 | 1 | 3 | 3 | 33 | 1 | | | Rehabilitasi/pemeliharaan Saluran Drainase/Gorong-gorong | Rehabilitasi Drainase/Gorong-Gorong Jl. Palavangan - Pintu | Pangalengan | Pangalengan | | 798 | M ² | 743.882.034 | APBD | Wilayah | | | DPUTR |
| 1 | 1 | 3 | 3 | 33 | 1 | | | Rehabilitasi/pemeliharaan Saluran Drainase/Gorong-gorong | Rehabilitasi Drainase/Gorong-Gorong Jl. Cukul - Puncak Mulya | Sukaluyu | Pangalengan | | 214 | M ² | 199.487.162 | APBD | Wilayah | | | DPUTR |
| 1 | 1 | 3 | 3 | 33 | 1 | | | Rehabilitasi/pemeliharaan Saluran Drainase/Gorong-gorong | Rehabilitasi Drainase/Gorong-Gorong SP. CIRUNTAH DESA TRIBAKTIMULYA | Tribaktimulya | Pangalengan | | 200 | M ² | 186.436.600 | APBD | Wilayah | | | DPUTR |
| 1 | 1 | 3 | 3 | 33 | 1 | | | Rehabilitasi/pemeliharaan Saluran Drainase/Gorong-gorong | Rehabilitasi Drainase/Gorong-Gorong KALI CINYIRUAN I DESA MARGAMULYA | Margamulya | Pangalengan | | 108 | M ² | 100.675.764 | APBD | Wilayah | | | DPUTR |
| 1 | 1 | 3 | 3 | 33 | 1 | | | Rehabilitasi/pemeliharaan Saluran Drainase/Gorong-gorong | Rehabilitasi Drainase/Gorong-Gorong KALI CISURILI DESA PANGALENGAN | Margamulya | Pangalengan | | 108 | M ² | 100.675.764 | APBD | Wilayah | | | DPUTR |
| 1 | 1 | 3 | 3 | 33 | 1 | | | Rehabilitasi/pemeliharaan Saluran Drainase/Gorong-gorong | Rehabilitasi Drainase/Gorong-Gorong KALI CADAS GANTUNG DESA LAMAJANG | Lamajang | Pangalengan | | 108 | M ² | 100.675.764 | APBD | Wilayah | | | DPUTR |
| 1 | 1 | 3 | 3 | 33 | 1 | | | Rehabilitasi/pemeliharaan Saluran Drainase/Gorong-gorong | Rehabilitasi Drainase/Gorong-Gorong KALI CIBEUREUM DESA MARGAMUKTI | Margamukti | Pangalengan | | 161 | M ² | 150.081.463 | APBD | Wilayah | | | DPUTR |
| 1 | 1 | 3 | 3 | 33 | 1 | | | Rehabilitasi/pemeliharaan Saluran Drainase/Gorong-gorong | Rehabilitasi Drainase/Gorong-Gorong KALI CIKUNINGAN DESA BANJARSARI | Banjarsari | Pangalengan | | 194 | M ² | 180.843.502 | APBD | Wilayah | | | DPUTR |
| 1 | 1 | 3 | 3 | 33 | 1 | | | Rehabilitasi/pemeliharaan Saluran Drainase/Gorong-gorong | Rehabilitasi Drainase/Gorong-Gorong KALI SRIKANDI DESA WANASUKA | Wanasuka | Pangalengan | | 214 | M ² | 199.487.162 | APBD | Wilayah | | | DPUTR |
| 1 | 1 | 3 | 3 | 33 | 1 | | | Rehabilitasi/pemeliharaan Saluran Drainase/Gorong-gorong | Rehabilitasi Drainase/Gorong-Gorong KALI CILAKI DESA SUKALUYU | Sukaluyu | Pangalengan | | 214 | M ² | 199.487.162 | APBD | Wilayah | | | DPUTR |
| 1 | 1 | 3 | 3 | 33 | 1 | | | Rehabilitasi/pemeliharaan Saluran Drainase/Gorong-gorong | Rehabilitasi Drainase/Gorong-Gorong jalan pintu - santosa | Pangalengan | Pangalengan | | 214 | M ² | 199.487.162 | APBD | Wilayah | | | DPUTR |
| 1 | 1 | 3 | 3 | 33 | 1 | | | Rehabilitasi/pemeliharaan Saluran Drainase/Gorong-gorong | Rehabilitasi Drainase/Gorong-Gorong jalan Pangalengan - Pintu | Pangalengan | Pangalengan | | 214 | M ² | 199.487.162 | APBD | Wilayah | | | DPUTR |
| 1 | 1 | 3 | 3 | 33 | 1 | | | Rehabilitasi/pemeliharaan Saluran Drainase/Gorong-gorong | Rehabilitasi Drainase/Gorong-Gorong jalan Cilaki Kiarara | Pangalengan | Pangalengan | | 214 | M ² | 199.487.162 | APBD | Wilayah | | | DPUTR |
| 1 | 1 | 3 | 3 | 33 | 1 | | | Rehabilitasi/pemeliharaan Saluran Drainase/Gorong-gorong | Rehabilitasi Drainase/Gorong-Gorong Lamaiana | Pangalengan | Pangalengan | | 214 | M ² | 199.487.162 | APBD | Wilayah | | | DPUTR |
| 1 | 1 | 3 | 3 | 33 | 1 | | | Rehabilitasi/pemeliharaan Saluran Drainase/Gorong-gorong | Rehabilitasi Drainase Tepi jalan | Sagaracipta | Ciparay | | 100 | M ² | 93.218.300 | APBD | Wilayah | | | DPUTR |

| | | | | | | | | | | | | | | | | | | | | |
|---|---|---|---|----|---|--|--|--|---|----------------|--------------|--|-----|----------------|-------------|------|---------|--|--|-------|
| 1 | 1 | 3 | 3 | 33 | 1 | | | Rehabilitasi/pemeliharaan Saluran Drainase/Gorong-gorong | Rehabilitasi Drainase Tepi jalan | Sumbersari | Ciparay | | 400 | M ² | 372.873.200 | APBD | Wilayah | | | DPUTR |
| 1 | 1 | 3 | 3 | 33 | 1 | | | Rehabilitasi/pemeliharaan Saluran Drainase/Gorong-gorong | Rehabilitasi Drainase TPT Jalan Kp Sukahurip | Cikancung | Cikancung | | 100 | M ² | 93.218.300 | APBD | Wilayah | | | DPUTR |
| 1 | 1 | 3 | 3 | 33 | 1 | | | Rehabilitasi/pemeliharaan Saluran Drainase/Gorong-gorong | Rehabilitasi Drainase Tepi jalan/ TPT Alun - Alun | Cikancung | Cikancung | | 100 | M ² | 93.218.300 | APBD | Wilayah | | | DPUTR |
| 1 | 1 | 3 | 3 | 33 | 1 | | | Rehabilitasi/pemeliharaan Saluran Drainase/Gorong-gorong | Rehabilitasi Drainase Tepi jalan | Gandasari | Katapang | | 150 | M ² | 139.827.450 | APBD | Wilayah | | | DPUTR |
| 1 | 1 | 3 | 3 | 33 | 1 | | | Rehabilitasi/pemeliharaan Saluran Drainase/Gorong-gorong | Rehabilitasi Drainase Tepi jalan | Gandasari | Katapang | | 75 | M ² | 69.913.725 | APBD | Wilayah | | | DPUTR |
| 1 | 1 | 3 | 3 | 33 | 1 | | | Rehabilitasi/pemeliharaan Saluran Drainase/Gorong-gorong | Rehabilitasi Drainase Tepi jalan | Sangkanhurip | Katapang | | 200 | M ² | 186.436.600 | APBD | Wilayah | | | DPUTR |
| 1 | 1 | 3 | 3 | 33 | 1 | | | Rehabilitasi/pemeliharaan Saluran Drainase/Gorong-gorong | Rehabilitasi Drainase Tepi jalan | Banyusari | Katapang | | 134 | M ² | 124.912.522 | APBD | Wilayah | | | DPUTR |
| 1 | 1 | 3 | 3 | 33 | 1 | | | Rehabilitasi/pemeliharaan Saluran Drainase/Gorong-gorong | Rehabilitasi Drainase Tepi jalan | Cilampeni | Katapang | | 140 | M ² | 130.505.620 | APBD | Wilayah | | | DPUTR |
| 1 | 1 | 3 | 3 | 33 | 1 | | | Rehabilitasi/pemeliharaan Saluran Drainase/Gorong-gorong | Rehabilitasi Drainase Tepi jalan | Sukamukti | Katapang | | 300 | M ² | 279.654.900 | APBD | Wilayah | | | DPUTR |
| 1 | 1 | 3 | 3 | 33 | 1 | | | Rehabilitasi/pemeliharaan Saluran Drainase/Gorong-gorong | Rehabilitasi Drainase Tepi jalan | Pangauban | Katapang | | 330 | M ² | 307.620.390 | APBD | Wilayah | | | DPUTR |
| 1 | 1 | 3 | 3 | 33 | 1 | | | Rehabilitasi/pemeliharaan Saluran Drainase/Gorong-gorong | Rehabilitasi Drainase/Gorong-gorong Rt 02 rw 17 dan rt 06 rw 01 Ds.Cileunyi Wetan | Cileunyi Wetan | Cileunyi | | 150 | M ² | 139.827.450 | APBD | Wilayah | | | DPUTR |
| 1 | 1 | 3 | 3 | 33 | 1 | | | Rehabilitasi/pemeliharaan Saluran Drainase/Gorong-gorong | Rehabilitasi Drainase/Gorong-gorong Rt 01 Rt 02 Rw 01 Kp. Jajaway Ds.Cileunyi Wetan | Cileunyi Wetan | Cileunyi | | 200 | M ² | 186.436.600 | APBD | Wilayah | | | DPUTR |
| 1 | 1 | 3 | 3 | 33 | 1 | | | Rehabilitasi/pemeliharaan Saluran Drainase/Gorong-gorong | Rehabilitasi Drainase/Gorong-gorong Rt 03,04,05 rw 11 kp Nyalindung Ds.Cileunyi Wetan | Cileunyi Wetan | Cileunyi | | 200 | M ² | 186.436.600 | APBD | Wilayah | | | DPUTR |
| 1 | 1 | 3 | 3 | 33 | 1 | | | Rehabilitasi/pemeliharaan Saluran Drainase/Gorong-gorong | Drainase Tepi Jalan Drainase Tepi Jalan Ds.Cileunyi Kulon | Cileunyi Kulon | Cileunyi | | 110 | M ² | 102.540.130 | APBD | Wilayah | | | DPUTR |
| 1 | 1 | 3 | 3 | 33 | 1 | | | Rehabilitasi/pemeliharaan Saluran Drainase/Gorong-gorong | Rehabilitasi Drainase Tepi Jalan Ds.Cimekar | Cimekar | Cileunyi | | 125 | M ² | 116.522.875 | APBD | Wilayah | | | DPUTR |
| 1 | 1 | 3 | 3 | 33 | 1 | | | Rehabilitasi/pemeliharaan Saluran Drainase/Gorong-gorong | Drainase Tepi Jalan Drainase Tepi Jalan Ds.Cibiru Wetan | Cibiru Wetan | Cileunyi | | 60 | M ² | 55.930.980 | APBD | Wilayah | | | DPUTR |
| 1 | 1 | 3 | 3 | 33 | 1 | | | Rehabilitasi/pemeliharaan Saluran Drainase/Gorong-gorong | Rehabilitasi Drainase/Gorong-gorong Rt 01 dan 03 Rw.07 Ds.Cibiru Hilir | Cibiru Hilir | Cileunyi | | 210 | M ² | 195.758.430 | APBD | Wilayah | | | DPUTR |
| 1 | 1 | 3 | 3 | 33 | 1 | | | Rehabilitasi/pemeliharaan Saluran Drainase/Gorong-gorong | Rehabilitasi Drainase Tepi jalan | Patengan | Rancabali | | 200 | M ² | 186.436.600 | APBD | Wilayah | | | DPUTR |
| 1 | 1 | 3 | 3 | 33 | 1 | | | Rehabilitasi/pemeliharaan Saluran Drainase/Gorong-gorong | Rehabilitasi Drainase Tepi jalan | Patengan | Rancabali | | 180 | M ² | 167.792.940 | APBD | Wilayah | | | DPUTR |
| 1 | 1 | 3 | 3 | 33 | 1 | | | Rehabilitasi/pemeliharaan Saluran Drainase/Gorong-gorong | Rehabilitasi drainase/gorong-gorong RW 02 Sindangereh | Patengan | Rancabali | | 108 | M ² | 100.675.764 | APBD | Wilayah | | | DPUTR |
| 1 | 1 | 3 | 3 | 33 | 1 | | | Rehabilitasi/pemeliharaan Saluran Drainase/Gorong-gorong | Rehabilitasi TPT Desa alamendah, Jalan desa RW 02,03,28,06 | Alamendah | Rancabali | | 100 | M ² | 93.218.300 | APBD | Wilayah | | | DPUTR |
| 1 | 1 | 3 | 3 | 33 | 1 | | | Rehabilitasi/pemeliharaan Saluran Drainase/Gorong-gorong | Perbaikan Saluran Drainase/sp Ciharing LeuitTanjungsari | Tanjungsari | Cangkuang | | 134 | M ² | 124.912.522 | APBD | Wilayah | | | DPUTR |
| 1 | 1 | 3 | 3 | 33 | 1 | | | Rehabilitasi/pemeliharaan Saluran Drainase/Gorong-gorong | Rehabilitasi Gorong-gorong rw 01 & rw 02 Jatisari | Jatisari | Cangkuang | | 60 | M ² | 55.930.980 | APBD | Wilayah | | | DPUTR |
| 1 | 1 | 3 | 3 | 33 | 1 | | | Rehabilitasi/pemeliharaan Saluran Drainase/Gorong-gorong | Rehabilitasi Drainase/gorong-gorong di desa ciluncatCiluncat | Ciluncat | Cangkuang | | 210 | M ² | 195.758.430 | APBD | Wilayah | | | DPUTR |
| 1 | 1 | 3 | 3 | 33 | 1 | | | Rehabilitasi/pemeliharaan Saluran Drainase/Gorong-gorong | Rehabilitasi Drainase Tepi jalan Ds. Jelegong Kec. Kutawaringin | Jelegong | Kutawaringin | | 400 | M ² | 372.873.200 | APBD | Wilayah | | | DPUTR |
| 1 | 1 | 3 | 3 | 33 | 1 | | | Rehabilitasi/pemeliharaan Saluran Drainase/Gorong-gorong | Rehabilitasi Drainase Tepi jalanDs. Padasuka Kec. Kutawaringin | Padasuka | Kutawaringin | | 85 | M ² | 79.235.555 | APBD | Wilayah | | | DPUTR |
| 1 | 1 | 3 | 3 | 33 | 1 | | | Rehabilitasi/pemeliharaan Saluran Drainase/Gorong-gorong | Rehabilitasi Drainase Tepi jalanDs. Pameuntasan Kec. Kutawaringin | Pameuntasan | Kutawaringin | | 25 | M ² | 23.304.575 | APBD | Wilayah | | | DPUTR |
| 1 | 1 | 3 | 3 | 33 | 1 | | | Rehabilitasi/pemeliharaan Saluran Drainase/Gorong-gorong | Rehabilitasi Drainase Tepi jalanDs. Jelegong Kec. Kutawaringin | Jelegong | Kutawaringin | | 400 | M ² | 373.125.600 | APBD | Wilayah | | | DPUTR |
| 1 | 1 | 3 | 3 | 33 | 1 | | | Rehabilitasi/pemeliharaan Saluran Drainase/Gorong-gorong | Rehabilitasi Drainase Tepi JalanDs. Padasuka Kec. Kutawaringin | Padasuka | Kutawaringin | | 58 | M ² | 54.725.088 | APBD | Wilayah | | | DPUTR |
| 1 | 1 | 3 | 3 | 33 | 1 | | | Rehabilitasi/pemeliharaan Saluran Drainase/Gorong-gorong | Rehabilitasi Drainase Tepi JalanDs. Pameuntasan Kec. Kutawaringin | Pameuntasan | Kutawaringin | | 107 | M ² | 99.500.160 | APBD | Wilayah | | | DPUTR |
| 1 | 1 | 3 | 3 | 33 | 1 | | | Rehabilitasi/pemeliharaan Saluran Drainase/Gorong-gorong | Rehabilitasi Drainase/Gorong-gorong OTONG KARDAVA | Ciwidey | Ciwidey | | 150 | M ² | 139.827.450 | APBD | Wilayah | | | DPUTR |
| 1 | 1 | 3 | 3 | 33 | 1 | | | Rehabilitasi/pemeliharaan Saluran Drainase/Gorong-gorong | Rehabilitasi Drainase/Gorong-gorong SITIWANGI | Ciwidey | Ciwidey | | 150 | M ² | 139.827.450 | APBD | Wilayah | | | DPUTR |
| 1 | 1 | 3 | 3 | 33 | 1 | | | Rehabilitasi/pemeliharaan Saluran Drainase/Gorong-gorong | Rehabilitasi Drainase/Gorong-gorong ,Dusun 1 & 2 | Panundaa | Ciwidey | | 171 | M ² | 159.403.293 | APBD | Wilayah | | | DPUTR |
| 1 | 1 | 3 | 3 | 33 | 1 | | | Rehabilitasi/pemeliharaan Saluran Drainase/Gorong-gorong | Drainase Drainase ,RW 07 Babakan Lampit | Panundaa | Ciwidey | | 500 | M ² | 466.091.500 | APBD | Wilayah | | | DPUTR |
| 1 | 1 | 3 | 3 | 33 | 1 | | | Rehabilitasi/pemeliharaan Saluran Drainase/Gorong-gorong | Drainase Jalan Kabupaten Drainase Jalan Kabupaten ,RW 18,06,08 | Sukawening | Ciwidey | | 300 | M ² | 279.654.900 | APBD | Wilayah | | | DPUTR |
| 1 | 1 | 3 | 3 | 33 | 1 | | | Rehabilitasi/pemeliharaan Saluran Drainase/Gorong-gorong | Rehabilitasi Gorong-gorong Rehabilitasi Gorong-gorong ,RIW 18,07 | Sukawening | Ciwidey | | 58 | M ² | 54.066.614 | APBD | Wilayah | | | DPUTR |
| 1 | 1 | 3 | 3 | 33 | 1 | | | Rehabilitasi/pemeliharaan Saluran Drainase/Gorong-gorong | Rehabilitasi Drainase/Gorong-gorong JALAN CICUKANG, JALAN BURUJUL | Mekarrahayu | Margaasih | | 350 | M ² | 326.264.050 | APBD | Wilayah | | | DPUTR |
| 1 | 1 | 3 | 3 | 33 | 1 | | | Rehabilitasi/pemeliharaan Saluran Drainase/Gorong-gorong | Rehabilitasi Drainase/Gorong-gorong RW 025, RW 020 | Mekarrahayu | Margaasih | | 240 | M ² | 223.723.920 | APBD | Wilayah | | | DPUTR |

| | | | | | | | | | | | | | | | | | | | |
|---|---|---|---|----|---|--|--|--|---|------------------|------------------|-----|----------------|-------------|------|---------|--|--|-------|
| 1 | 1 | 3 | 3 | 33 | 1 | | | Rehabilitasi/pemeliharaan Saluran Drainase/Gorong-gorong | DRAINASE/GORONG-GORONG RW.04 . Desa Rahayu Kec. Margaasih | Rahayu | Margaasih | 109 | M ² | 101.607.947 | APBD | Wilayah | | | DPUTR |
| 1 | 1 | 3 | 3 | 33 | 1 | | | Rehabilitasi/pemeliharaan Saluran Drainase/Gorong-gorong | DRAINASE DRAINASE RW 02,18,16,21 . Desa Lagadar Kec. Margaasih | Lagadar | Margaasih | 600 | M ² | 559.309.800 | APBD | Wilayah | | | DPUTR |
| 1 | 1 | 3 | 3 | 33 | 1 | | | Rehabilitasi/pemeliharaan Saluran Drainase/Gorong-gorong | Drainase Jalan Rancakasumba | Rancakasumba | Solokjanjeruk | 345 | M ² | 321.603.135 | APBD | Wilayah | | | DPUTR |
| 1 | 1 | 3 | 3 | 33 | 1 | | | Rehabilitasi/pemeliharaan Saluran Drainase/Gorong-gorong | Rehab. Gorong-gorong „In Ciputih , Kec. Soreang | | Soreang | 110 | M ² | 102.540.130 | APBD | Wilayah | | | DPUTR |
| 1 | 1 | 3 | 3 | 33 | 1 | | | Rehabilitasi/pemeliharaan Saluran Drainase/Gorong-gorong | KIRMIK KIRMIK , RW. 08 & 09, Kec. Soreang | | Soreang | 214 | M ² | 199.487.162 | APBD | Wilayah | | | DPUTR |
| 1 | 1 | 3 | 3 | 33 | 1 | | | Rehabilitasi/pemeliharaan Saluran Drainase/Gorong-gorong | Rehabilitasi Drainase/Gorong-gorong, RW. 010, RW. 011, RW. 023 Desa Soreang, Kec. Soreang | | Soreang | 121 | M ² | 112.794.143 | APBD | Wilayah | | | DPUTR |
| 1 | 1 | 3 | 3 | 33 | 1 | | | Rehabilitasi/pemeliharaan Saluran Drainase/Gorong-gorong | Pemb. Kirmir/DrainaseKp. Baraanta RW.9, Kec. Soreang | | Soreang | 160 | M ² | 149.149.280 | APBD | Wilayah | | | DPUTR |
| 1 | 1 | 3 | 3 | 33 | 1 | | | Rehabilitasi/pemeliharaan Saluran Drainase/Gorong-gorong | Drainase Drainase , Cibereum, Kec. Soreang | | Soreang | 321 | M ² | 299.230.743 | APBD | Wilayah | | | DPUTR |
| 1 | 1 | 3 | 3 | 33 | 1 | | | Rehabilitasi/pemeliharaan Saluran Drainase/Gorong-gorong | Drainase Jalan Kabupaten Drainase Jalan Kabupaten RW 09 RT 01, Kec. Soreang | | Soreang | 107 | M ² | 99.743.581 | APBD | Wilayah | | | DPUTR |
| 1 | 1 | 3 | 3 | 33 | 1 | | | Rehabilitasi/pemeliharaan Saluran Drainase/Gorong-gorong | Drainase Jalan KH Ahmad Syadili di KP. Cipasir (dari pintu masuk sampai samsat) RT 01 RW 21 | Jelegong | Rancaekek | 200 | M ² | 186.436.600 | APBD | Wilayah | | | DPUTR |
| 1 | 1 | 3 | 3 | 33 | 1 | | | Rehabilitasi/pemeliharaan Saluran Drainase/Gorong-gorong | Drainase/gorong2 (dari SD 1 Bojongsalam sampai sebelum sungai citarik) RT 01 RW 01 | Bojongsalam | Rancaekek | 134 | M ² | 124.912.522 | APBD | Wilayah | | | DPUTR |
| 1 | 1 | 3 | 3 | 33 | 1 | | | Rehabilitasi/pemeliharaan Saluran Drainase/Gorong-gorong | Normalisasi Drainase Normalisasi Drainase Tenj. Jalan RW 12 | Langonsari | Pameungpeuk | 100 | M ² | 93.218.300 | APBD | Wilayah | | | DPUTR |
| 1 | 1 | 3 | 3 | 33 | 1 | | | Rehabilitasi/pemeliharaan Saluran Drainase/Gorong-gorong | Rehabilitasi Drainase Jalan Lebakwangi Langonsari Desa Bojongmangu | Bojongmangu | Pameungpeuk | 81 | M ² | 75.506.823 | APBD | Wilayah | | | DPUTR |
| 1 | 1 | 3 | 3 | 33 | 1 | | | Rehabilitasi/pemeliharaan Saluran Drainase/Gorong-gorong | Program Rehabilitasi Drainase/ Gorong-Gorong Kp. Sayang RT. 02, 03 RW. 08 | Rancatungku | Pameungpeuk | 200 | M ² | 186.436.600 | APBD | Wilayah | | | DPUTR |
| 1 | 1 | 3 | 3 | 33 | 1 | | | Rehabilitasi/pemeliharaan Saluran Drainase/Gorong-gorong | Program Rehabilitasi Drainase/ Gorong-Gorong Kp. Cipasung RT. 02 RW. 07 | Rancatungku | Pameungpeuk | 200 | M ² | 186.436.600 | APBD | Wilayah | | | DPUTR |
| 1 | 1 | 3 | 3 | 33 | 1 | | | Rehabilitasi/pemeliharaan Saluran Drainase/Gorong-gorong | Rehabilitasi Drainase/Gorong-gorong Cigadog RW 12 (Blok Cikarag-Cimunokal). | | Nagreg | 332 | M ² | 309.484.756 | APBD | Wilayah | | | DPUTR |
| 1 | 1 | 3 | 3 | 33 | 1 | | | Rehabilitasi/pemeliharaan Saluran Drainase/Gorong-gorong | Rehabilitasi Drainase Kp Lebak Jero | | Nagreg | 710 | M ² | 661.849.930 | APBD | Wilayah | | | DPUTR |
| 1 | 1 | 3 | 3 | 33 | 1 | | | Rehabilitasi/pemeliharaan Saluran Drainase/Gorong-gorong | DRAINASE RW 03 | | Nagreg | 99 | M ² | 92.286.117 | APBD | Wilayah | | | DPUTR |
| 1 | 1 | 3 | 3 | 33 | 1 | | | Rehabilitasi/pemeliharaan Saluran Drainase/Gorong-gorong | Rehabilitasi Drainase/Gorong-Gorong Jl. Cibereum - Pasanggrahan Kidul | | Nagreg | 300 | M ² | 279.654.900 | APBD | Wilayah | | | DPUTR |
| 1 | 1 | 3 | 3 | 33 | 1 | | | Rehabilitasi/pemeliharaan Saluran Drainase/Gorong-gorong | Drainase Jl. Gunung Batu Desa Nagreg Kandang | Nagreg Kandang | Nagreg | 200 | M ² | 186.436.600 | APBD | Wilayah | | | DPUTR |
| 1 | 1 | 3 | 3 | 33 | 1 | | | Rehabilitasi/pemeliharaan Saluran Drainase/Gorong-gorong | Gorong-gorong Jl. Kabupaten Desa Nagreg Kandang | Nagreg Kandang | Nagreg | 120 | M ² | 111.861.960 | APBD | Wilayah | | | DPUTR |
| 1 | 1 | 3 | 3 | 33 | 1 | | | Rehabilitasi/pemeliharaan Saluran Drainase/Gorong-gorong | Rehabilitasi Drainase Tepi Jalan RW. 05 Cibiru . Ds.Nagrog Kec. Cicalengka | Nagrog | Cicalengka | 180 | M ² | 167.792.940 | APBD | Wilayah | | | DPUTR |
| 1 | 1 | 3 | 3 | 33 | 1 | | | Rehabilitasi/pemeliharaan Saluran Drainase/Gorong-gorong | Gorong/DrainaseJalan Dipati Ukur Depan GDN . Ds.Cicalengka Kulon Kec. Cicalengka | Cicalengka Kulon | Cicalengka | 60 | M ² | 55.930.980 | APBD | Wilayah | | | DPUTR |
| 1 | 1 | 3 | 3 | 33 | 1 | | | Rehabilitasi/pemeliharaan Saluran Drainase/Gorong-gorong | Rehabilitasi Gorong Gorong/Drainase RW 09 . Ds.Cicalengka Kulon Kec. Cicalengka | Cicalengka Kulon | Cicalengka | 132 | M ² | 123.048.156 | APBD | Wilayah | | | DPUTR |
| 1 | 1 | 3 | 3 | 33 | 1 | | | Rehabilitasi/pemeliharaan Saluran Drainase/Gorong-gorong | Gorong/DrainaseJalan Cicalengka Kulon | Cicalengka Kulon | Cicalengka | 66 | M ² | 61.524.078 | APBD | Wilayah | | | DPUTR |
| 1 | 1 | 3 | 3 | 33 | 1 | | | Rehabilitasi/pemeliharaan Saluran Drainase/Gorong-gorong | Drainase Jalan Kabupaten Drainase Jalan Kabupaten RW.10 dan Rv.11 | | Cicalengka Wetan | 214 | M ² | 199.487.162 | APBD | Wilayah | | | DPUTR |
| 1 | 1 | 3 | 3 | 33 | 1 | | | Rehabilitasi/pemeliharaan Saluran Drainase/Gorong-gorong | Rehabilitasi Drainase RT.01/03 Ds.Narawita Kec. Cicalengka | | Narawita | 60 | M ² | 55.930.980 | APBD | Wilayah | | | DPUTR |
| 1 | 1 | 3 | 3 | 33 | 1 | | | Rehabilitasi/pemeliharaan Saluran Drainase/Gorong-gorong | Rehabilitasi Drainase/Gorong-Gorong RW 04 . Ds.Panenjoan Kec. Cicalengka | Panenjoan | Cicalengka | 130 | M ² | 121.183.790 | APBD | Wilayah | | | DPUTR |
| 1 | 1 | 3 | 3 | 33 | 1 | | | Rehabilitasi/pemeliharaan Saluran Drainase/Gorong-gorong | Rehabilitasi drainase / Gorong-gorongJalan Kapten Sangun . Ds.Tenjolaya Kec. Cicalengka | Tenjolaya | Cicalengka | 70 | M ² | 65.252.810 | APBD | Wilayah | | | DPUTR |
| 1 | 1 | 3 | 3 | 33 | 1 | | | Rehabilitasi/pemeliharaan Saluran Drainase/Gorong-gorong | Rehabilitasi Drainase Saluran Nangela . Ds.Dampit Kec. Cicalengka | Dampit | Cicalengka | 132 | M ² | 123.048.156 | APBD | Wilayah | | | DPUTR |
| 1 | 1 | 3 | 3 | 33 | 1 | | | Rehabilitasi/pemeliharaan Saluran Drainase/Gorong-gorong | Rehabilitasi Drainase Rehabilitasi DrainaseSaluran Citang . Ds.Dampit Kec. Cicalengka | Dampit | Cicalengka | 132 | M ² | 123.048.156 | APBD | Wilayah | | | DPUTR |

| | | | | | | | | | | | | | | | | | | | |
|---|---|---|---|----|----|-------------|--|---|-------------|------------|------|----------------|-------------|------|---------|--|--|-------------|-------|
| 1 | 1 | 3 | 3 | 33 | 1 | | Rehabilitasi/pemeliharaan Saluran Drainase/Gorong-gorong | Rehabilitasi Drainase Rehabilitasi Drainase Saluran Cicalengka . Ds.Dampit Kec. Cicalengka | Dampit | Cicalengka | 132 | M ² | 123.048.156 | APBD | Wilayah | | | | DPUTR |
| 1 | 1 | 3 | 3 | 33 | 1 | | Rehabilitasi/pemeliharaan Saluran Drainase/Gorong-gorong | Rehabilitasi drainase / Gorong-gorong RW.002 dan RW.03 . Ds.Cikuya Kec. Cicalengka | Cikuya | Cicalengka | 200 | M ² | 186.436.600 | APBD | Wilayah | | | | DPUTR |
| 1 | 1 | 3 | 3 | 33 | 1 | | Rehabilitasi/pemeliharaan Saluran Drainase/Gorong-gorong | Drainase Selokan Boma Drainase Selokan BomaKp. Urug RW 12 . Ds.Waluya Kec. Cicalengka | Waluya | Cicalengka | 199 | M ² | 185.504.417 | APBD | Wilayah | | | | DPUTR |
| 1 | 1 | 3 | 3 | 33 | 1 | | Rehabilitasi/pemeliharaan Saluran Drainase/Gorong-gorong | Rehabilitasi drainase / Gorong-gorong RW 11 KP BEOR . Ds.Bbk Peuteuy Kec. Cicalengka | Bbk Peuteuy | Cicalengka | 150 | M ² | 139.827.450 | APBD | Wilayah | | | | DPUTR |
| 1 | 1 | 3 | 3 | 33 | 1 | | Rehabilitasi/pemeliharaan Saluran Drainase/Gorong-gorong | Rehabilitasi drainase / Gorong-gorong RW 12 KP NAGROG . Ds.Bbk Peuteuy Kec. Cicalengka | Bbk Peuteuy | Cicalengka | 150 | M ² | 139.827.450 | APBD | Wilayah | | | | DPUTR |
| 1 | 1 | 3 | 3 | 33 | 1 | | Rehabilitasi/pemeliharaan Saluran Drainase/Gorong-gorong | Drainase Jalan kabupaten Drainase Jalan kabupaten .Desa Cipinang (Jl. Cirehe-Maruyuna)Kec.Cimaung | Cipinang | Cimaung | 375 | M ² | 349.568.625 | APBD | Wilayah | | | | DPUTR |
| 1 | 1 | 3 | 3 | 33 | 1 | | Rehabilitasi/pemeliharaan Saluran Drainase/Gorong-gorong | Rehab/Pemeliharaan Drainase/Gorong-Gorong Kp. Cigunung Rt.02 Rw.12 .Kec.Cimaung | Cikalong | Cimaung | 54 | M ² | 50.337.882 | APBD | Wilayah | | | | DPUTR |
| 1 | 1 | 3 | 3 | 33 | 1 | | Rehabilitasi/pemeliharaan Saluran Drainase/Gorong-gorong | Rehabilitasi Drainase/Gorong-Gorong Jl. Gamblok Rw.09 Kec.Cimaung | Cikalong | Cimaung | 55 | M ² | 51.270.065 | APBD | Wilayah | | | | DPUTR |
| 1 | 1 | 3 | 3 | 33 | 1 | | Rehabilitasi/pemeliharaan Saluran Drainase/Gorong-gorong | Rehabilitasi Drainase/Gorong-Gorong .Desa Malasari' Kec.Cimaung | Malasari | Cimaung | 160 | M ² | 149.149.280 | APBD | PD | | | | DPUTR |
| 1 | 1 | 3 | 3 | 33 | 1 | | Rehabilitasi/pemeliharaan Saluran Drainase/Gorong-gorong | Rehabilitasi Saluran Tepi Jl. Munjul - Sindangarsi | | | m' | | 100.000.000 | APBD | PD | | | | DPUTR |
| 1 | 1 | 3 | 3 | 33 | 1 | | Rehabilitasi/pemeliharaan Saluran Drainase/Gorong-gorong | Rehabilitasi Saluran Tepi Jl. Kp. Katulampa | | | m' | | 100.000.000 | APBD | PD | | | | DPUTR |
| 1 | 1 | 3 | 3 | 33 | 1 | | Rehabilitasi/pemeliharaan Saluran Drainase/Gorong-gorong | Rehabilitasi Saluran Tepi Jl.Santosa-Cibatarua | | | m' | | 100.000.000 | APBD | PD | | | | DPUTR |
| 1 | 1 | 3 | 3 | 33 | 1 | | Rehabilitasi/pemeliharaan Saluran Drainase/Gorong-gorong | Rehabilitasi Saluran Tepi Jl. Cibeureum - Lanangarsi | | | m' | | 100.000.000 | APBD | PD | | | | DPUTR |
| 1 | 1 | 3 | 3 | 33 | 1 | | Rehabilitasi/pemeliharaan Saluran Drainase/Gorong-gorong | Rehabilitasi Saluran Tepi Jl. Kp. Nelasari | | | m' | | 100.000.000 | APBD | PD | | | | DPUTR |
| 1 | 1 | 3 | 3 | 33 | 1 | | Rehabilitasi/pemeliharaan Saluran Drainase/Gorong-gorong | Rehabilitasi Saluran Tepi Jl. Panggilingan-Ibun | | | m' | | 100.000.000 | APBD | PD | | | | DPUTR |
| 1 | 1 | 3 | 3 | 33 | 1 | | Rehabilitasi/pemeliharaan Saluran Drainase/Gorong-gorong | Rehabilitasi Saluran Tepi Jl. Cimuncang-Manghang | | | m' | | 140.000.000 | APBD | PD | | | | DPUTR |
| 1 | 1 | 3 | 3 | 33 | 1 | | Rehabilitasi/pemeliharaan Saluran Drainase/Gorong-gorong | Rehabilitasi Saluran Tepi Jl. Cigentur - Karangtunggal | | | m' | | 300.000.000 | APBD | PD | | | | DPUTR |
| 1 | 1 | 3 | 3 | 33 | 1 | | Rehabilitasi/pemeliharaan Saluran Drainase/Gorong-gorong | Rehabilitasi Saluran Tepi Jl. Los- Cjagra-Cipeujeuh | | | m' | | 300.000.000 | APBD | PD | | | | DPUTR |
| 1 | 1 | 3 | 3 | 33 | 1 | | Rehabilitasi/pemeliharaan Saluran Drainase/Gorong-gorong | Rehabilitasi Saluran Tepi Jl. Pintu - Santosa | | | m' | | 300.000.000 | APBD | PD | | | | DPUTR |
| 1 | 1 | 3 | 3 | 33 | 1 | | Rehabilitasi/pemeliharaan Saluran Drainase/Gorong-gorong | Rehabilitasi Saluran Tepi Jl. Pintu - Wates | | | m' | | 700.000.000 | APBD | PD | | | | DPUTR |
| 1 | 1 | 3 | 3 | 33 | 1 | | Rehabilitasi/pemeliharaan Saluran Drainase/Gorong-gorong | Rehabilitasi Saluran Tepi Jl. Sindang Panon-Pasirmulya | | | m' | | 700.000.000 | APBD | PD | | | | DPUTR |
| 1 | 1 | 3 | 3 | 33 | 1 | | Rehabilitasi/pemeliharaan Saluran Drainase/Gorong-gorong | Rehabilitasi Saluran Tepi Jalan Pasirmulya- Campakamulya | | | m' | | 700.000.000 | APBD | PD | | | | DPUTR |
| 1 | 1 | 3 | 3 | 33 | 1 | | Rehabilitasi/pemeliharaan Saluran Drainase/Gorong-gorong | Rehabilitasi Saluran Tepi Jalan Kp. Danodeur | | | m' | | 700.000.000 | APBD | PD | | | | DPUTR |
| 1 | 1 | 3 | 3 | 33 | 1 | | Rehabilitasi/pemeliharaan Saluran Drainase/Gorong-gorong | Rehabilitasi Saluran Tepi Jalan Pajajalan | | | m' | | 806.649.414 | APBD | PD | | | | DPUTR |
| 1 | 1 | 3 | 3 | 33 | 1 | | Rehabilitasi/pemeliharaan Saluran Drainase/Gorong-gorong | Rehabilitasi Saluran Tepi Jalan Sasak II - Ciapus | | | m' | | 275.939.486 | APBD | PD | | | 300.000.000 | DPUTR |
| 1 | 1 | 3 | 3 | 33 | 11 | 3.1.4.33.11 | Rehabilitasi/pemeliharaan Saluran Drainase/Gorong-gorong (wilayah Margahayu) | Panjang Saluran Drainase yang Dipelihara | | | 6000 | m | | APBD | PD | | | | DPUTR |
| 1 | 1 | 3 | 3 | 33 | 11 | | Rehabilitasi/pemeliharaan Saluran Drainase/Gorong-gorong (wilayah Margahayu) | Rehabilitasi/pemeliharaan Saluran Drainase/Gorong-gorong Kecamatan Margahayu | | | | | 100.000.000 | APBD | PD | | | | DPUTR |
| 1 | 1 | 3 | 3 | 33 | 11 | | Rehabilitasi/pemeliharaan Saluran Drainase/Gorong-gorong (wilayah Margahayu) | Rehabilitasi/pemeliharaan Saluran Drainase/Gorong-gorong Kecamatan Margahayu | | | | | 100.000.000 | APBD | PD | | | | DPUTR |
| 1 | 1 | 3 | 3 | 33 | 11 | | Rehabilitasi/pemeliharaan Saluran Drainase/Gorong-gorong (wilayah Margahayu) | Rehabilitasi/pemeliharaan Saluran Drainase/Gorong-gorong Kecamatan Katandang | | | | | 100.000.000 | APBD | PD | | | 300.000.000 | DPUTR |
| 1 | 1 | 3 | 3 | 33 | 12 | 3.1.4.33.12 | Rehabilitasi/pemeliharaan Saluran Drainase/Gorong-gorong (wilayah Soreang) | Panjang Saluran Drainase yang Dipelihara | | | 6000 | m | | APBD | PD | | | | DPUTR |
| 1 | 1 | 3 | 3 | 33 | 12 | | Rehabilitasi/pemeliharaan Saluran Drainase/Gorong-gorong (wilayah Soreang) | NORMALISASI SALURAN DRAINASE WILAYAH KEC. SOREANG | | | | | 100.000.000 | APBD | PD | | | | DPUTR |
| 1 | 1 | 3 | 3 | 33 | 12 | | Rehabilitasi/pemeliharaan Saluran Drainase/Gorong-gorong (wilayah Soreang) | NORMALISASI SALURAN DRAINASE WILAYAH WILAYAH KEC. KUTAWARINGIN | | | | | 100.000.000 | APBD | PD | | | | DPUTR |

| | | | | | | | | | | | | | | | | | | |
|---------------------------|---|---|---|----|----|-------------|---|---|------|---------|------------------------|------|------|----|--|------------------------|--------------|-------|
| 1 | 1 | 3 | 3 | 33 | 12 | | Rehabilitasi/pemeliharaan Saluran Drainase/Gorong-gorong (wilayah Soreang) | NORMALISASI SALURAN DRAINASE WILAYAH WILAYAH KEC. CANGKUANG | | | 100.000.000 | APBD | PD | | | 300.000.000 | DPUTR | |
| 1 | 1 | 3 | 3 | 33 | 13 | 3.1.4.33.13 | Rehabilitasi/pemeliharaan Saluran Drainase/Gorong-gorong (wilayah Banjaran) | Panjang Saluran Drainase yang Dipelihara | 6000 | m | | | APBD | PD | | | | DPUTR |
| 1 | 1 | 3 | 3 | 33 | 13 | | Rehabilitasi/pemeliharaan Saluran Drainase/Gorong-gorong (wilayah Banjaran) | Pemeliharaan Rutin Saluran Drainase Wil. Kec. Banjaran | | | 100.000.000 | APBD | PD | | | | DPUTR | |
| 1 | 1 | 3 | 3 | 33 | 13 | | Rehabilitasi/pemeliharaan Saluran Drainase/Gorong-gorong (wilayah Banjaran) | Pemeliharaan Rutin Saluran Drainase Wil. Kec. Pameungpeuk | | | 100.000.000 | APBD | PD | | | | DPUTR | |
| 1 | 1 | 3 | 3 | 33 | 13 | | Rehabilitasi/pemeliharaan Saluran Drainase/Gorong-gorong (wilayah Banjaran) | Pemeliharaan Rutin Saluran Drainase Wil. Kec. Arjasari | | | 100.000.000 | APBD | PD | | | 300.000.000 | DPUTR | |
| 1 | 1 | 3 | 3 | 33 | 14 | 3.1.4.33.14 | Rehabilitasi/pemeliharaan Saluran Drainase/Gorong-gorong (wilayah Ciparay) | Panjang Saluran Drainase yang Dipelihara | 6000 | m | | | APBD | PD | | | | DPUTR |
| 1 | 1 | 3 | 3 | 33 | 14 | | Rehabilitasi/pemeliharaan Saluran Drainase/Gorong-gorong (wilayah Ciparay) | - Normalisasi Saluran Drainase Wilayah Kec. Ciparay | | | 100.000.000 | APBD | PD | | | | DPUTR | |
| 1 | 1 | 3 | 3 | 33 | 14 | | Rehabilitasi/pemeliharaan Saluran Drainase/Gorong-gorong (wilayah Ciparay) | - Normalisasi Saluran Drainase Wilayah Kec. Pacet | | | 75.000.000 | APBD | PD | | | | DPUTR | |
| 1 | 1 | 3 | 3 | 33 | 14 | | Rehabilitasi/pemeliharaan Saluran Drainase/Gorong-gorong (wilayah Ciparay) | - Normalisasi Saluran Drainase Wilayah Kec. Kertasari | | | 125.000.000 | APBD | PD | | | 300.000.000 | DPUTR | |
| 1 | 1 | 3 | 3 | 33 | 15 | 3.1.4.33.15 | Rehabilitasi/pemeliharaan Saluran Drainase/Gorong-gorong | Panjang Saluran Drainase yang Dipelihara | 6000 | m | 300.000.000 | APBD | PD | | | 300.000.000 | DPUTR | |
| 1 | 1 | 3 | 3 | 33 | 16 | 3.1.4.33.16 | Rehabilitasi/pemeliharaan Saluran Drainase/Gorong-gorong | Panjang Saluran Drainase yang Dipelihara | 6000 | m | 300.000.000 | APBD | PD | | | 300.000.000 | DPUTR | |
| 1 | 1 | 3 | 3 | 33 | 17 | 3.1.4.33.17 | Rehabilitasi/pemeliharaan Saluran Drainase/Gorong-gorong | Panjang Saluran Drainase yang Dipelihara | 6000 | m | 300.000.000 | APBD | PD | | | 300.000.000 | DPUTR | |
| 1 | 1 | 3 | 3 | 33 | 18 | 3.1.4.33.18 | Rehabilitasi/pemeliharaan Saluran Drainase/Gorong-gorong | Panjang Saluran Drainase yang Dipelihara | 6000 | m | 300.000.000 | APBD | PD | | | 300.000.000 | DPUTR | |
| 1 | 1 | 3 | 3 | 33 | 19 | 3.1.4.33.19 | Rehabilitasi/pemeliharaan Saluran Drainase/Gorong-gorong | Panjang Saluran Drainase yang Dipelihara | 6000 | m | 300.000.000 | APBD | PD | | | 300.000.000 | DPUTR | |
| 1 | 1 | 3 | 3 | 33 | 20 | 3.1.4.33.20 | Rehabilitasi/pemeliharaan Saluran Drainase/Gorong-gorong | Panjang Saluran Drainase yang Dipelihara | 6000 | m | 300.000.000 | APBD | PD | | | 300.000.000 | DPUTR | |
| 1 | 1 | 3 | 3 | 33 | 2 | 3.1.4.33.2 | Monitoring Evaluasi dan Pelaporan | Jumlah Dokumen Monitoring Evaluasi dan Pelaporan | 3 | Dokumen | | - | APBD | PD | | | | DPUTR |
| 1 | 1 | 3 | 3 | 33 | 2 | | Monitoring Evaluasi dan Pelaporan | Monitoring, Evaluasi dan Pelaporan Paket 1 | | | 100.000.000 | APBD | PD | | | | DPUTR | |
| 1 | 1 | 3 | 3 | 33 | 2 | | Monitoring Evaluasi dan Pelaporan | Monitoring, Evaluasi dan Pelaporan Paket 2 | | | 50.000.000 | | | | | | | DPUTR |
| Jumlah 2 | | | | | | | | | | | 368.865.708.298 | | | | | 362.517.154.770 | DPUTR | |
| Jumlah Total (1+2) | | | | | | | | | | | 415.688.536.298 | | | | | 415.772.422.256 | DPUTR | |

**RUMUSAN RENCANA PROGRAM DAN KEGIATAN PD TAHUN 2020
DAN PRAKIRAAN MAJU TAHUN 2021
KABUPATEN BANDUNG**

| Kode | Bidang Urusan Pemerintahan dan Program dan Kegiatan | Indikator Kinerja Program (Outcome) dan Kegiatan (Output) | Lokasi | | Rencana Tahun 2020 | | Menjadi | | Sumber Dana | Catatan Penting | Prakiraan Maju Rencana Tahun 2021 | | Penanggungjawab | | | | |
|------|---|---|--------|-----|--------------------|-----------------|--|---|--------------|-----------------|-----------------------------------|---------------|-----------------|----|-----------|---------------|--------|
| | | | Desa | Kec | Target | Capaian Kinerja | Target Capaian Kinerja | Kebutuhan Dana/Pagu Indikatif | | | | | | | | | |
| | 5. | Mewujudkan Tata Kelola Pemerintahan Yang Baik dan Bersih | | | | | | | | | | | DINKES | | | | |
| | 5.1.1.1 | Program Peningkatan Profesionalisme Birokrasi | | | | | | | | | | | DINKES | | | | |
| x | xx | xx | xx | | | | | | | | | | DINKES | | | | |
| x | xx | xx | xx | 1 | | 5.1.1.1 | Program Pelayanan Administrasi Perkantoran | Persentase Pemenuhan Operasional Administrasi Perkantoran | Kab. Bandung | | 100 % | 6.036.344.888 | APBD | PD | 100 % | 6.043.856.889 | DINKES |
| x | xx | xx | xx | 1 | 1 | 5.1.1.1.1 | Penyediaan jasa Surat menyurat | Jumlah Surat yang tertata selama 1 tahun | | | 700 lbr | 7.200.000 | APBD | PD | 700 lbr | 7.200.000 | DINKES |
| x | xx | xx | xx | 1 | 2 | 5.1.1.1.2 | Penyediaan jasa komunikasi, Sumber Daya Air dan Listrik | Jumlah Penyediaan Listrik, Air Bersih, Telekomunikasi, dan Internet | | | 12 bln | 125.800.000 | APBD | PD | 12 bln | 175.800.000 | DINKES |
| x | xx | xx | xx | 1 | 3 | 5.1.1.1.3 | Penyediaan Jasa Peralatan dan Perlengkapan Kantor | Jumlah Jasa peralatan dan perlengkapan kantor | | | 1 | 108.000.000 | APBD | PD | 1 | 108.000.000 | DINKES |
| x | xx | xx | xx | 1 | 8 | 5.1.1.1.8 | Penyediaan Jasa Kebersihan Kantor | Frekuensi pembayaran jasa kebersihan kantor | | | 12 bln | 10.000.000 | APBD | PD | 12 bln | 15.000.000 | DINKES |
| x | xx | xx | xx | 1 | 10 | 5.1.1.1.10 | Penyediaan Alat Tulis Kantor | Jumlah Penyediaan alat tulis kantor | | | 1 paket | 103.394.500 | APBD | PD | 1 paket | 103.394.500 | DINKES |
| x | xx | xx | xx | 1 | 11 | 5.1.1.1.11 | Penyediaan Barang Cetak dan Penggandaan | Jumlah Penyediaan Barang Cetak dan Penggandaan | | | 1 paket | 246.500.000 | APBD | PD | 1 paket | 246.500.000 | DINKES |
| x | xx | xx | xx | 1 | 13 | 5.1.1.1.13 | Penyediaan Peralatan & Perlengkapan Kantor | Jumlah peralatan dan perlengkapan kantor | | | 1 paket | 320.940.500 | APBD | PD | 1 paket | 420.940.500 | DINKES |
| x | xx | xx | xx | 1 | 14 | 5.1.1.1.14 | Penyediaan Peralatan Rumah Tangga | Jumlah tersedianya peralatan rumah tangga | | | 1 paket | 50.000.000 | APBD | PD | 1 paket | 50.000.000 | DINKES |
| x | xx | xx | xx | 1 | 15 | 5.1.1.1.15 | Penyediaan Bahan Bacaan dan Perundangan-undangan | Jumlah Penyediaan Bahan Bacaan Peraturan Perundang - Undangan | | | 4 jenis | 15.000.000 | APBD | PD | 4 jenis | 17.512.000 | DINKES |
| x | xx | xx | xx | 1 | 17 | 5.1.1.1.17 | Penyediaan Makanan dan Minuman | Jumlah Penyediaan makan dan minum rapat dan makan minum tamu | | | 12 bulan | 141.878.000 | APBD | PD | 12 bulan | 141.878.000 | DINKES |
| x | xx | xx | xx | 1 | 18 | 5.1.1.1.18 | Rapat Koordinasi & Konsultasi ke Luar Daerah | Persentase pegawai dalam memenuhi undangan dan kunjungan tingkat provinsi, luar kabupaten dalam provinsi, ibu kota negara, dan luar provinsi Jawa Barat | | | 1 | 541.181.888 | APBD | PD | 1 | 341.181.889 | DINKES |
| x | xx | xx | xx | 1 | 19 | 5.1.1.1.19 | Pengadaan Tenaga Pendukung Administrasi & teknis Perkantoran | Jumlah penyediaan tenaga pendukung teknis dan administrasi kantor | | | 117 org | 4.250.000.000 | APBD | PD | 117 org | 4.300.000.000 | DINKES |
| x | xx | xx | xx | 1 | 20 | 5.1.1.1.20 | Rapat Koordinasi & Konsultasi ke dalam Daerah | Persentase pegawai memenuhi undangan dan kunjungan kerja ke dalam wilayah kabupaten | | | 1 | 18.450.000 | APBD | PD | 1 | 18.450.000 | DINKES |
| x | xx | xx | xx | 1 | 22 | 5.1.1.1.22 | Penunjang perayaan hari-hari berselaras | Persentase kegiatan Peran PD dalam peringatan hari berselaras | | | 1 | 98.000.000 | APBD | PD | 1 | 98.000.000 | DINKES |
| x | xx | xx | xx | 2 | | 5.1.1.2 | Program peningkatan sarana dan prasarana aparatur | Persentase penunjang kerja aparatur | Kab. Bandung | | 100 % | 1.350.000.000 | APBD | PD | 100 % | 1.400.000.000 | DINKES |
| x | xx | xx | xx | 2 | 5 | 5.1.1.2.5 | Pengadaan Kendaraan dinas/operasional | | | | | - | APBD | PD | | | DINKES |
| x | xx | xx | xx | 2 | 21 | 5.1.1.2.21 | Pemeliharaan Rutin/ Berkala Rumah Dinas | | | | | - | APBD | PD | | | DINKES |
| x | xx | xx | xx | 2 | 22 | 5.1.1.2.22 | Pemeliharaan Rutin/ Berkala Gedung Kantor | Jumlah Pemeliharaan Gedung dan Halaman Kantor | | | 12 bln | 900.000.000 | APBD | PD | 12 bln | 900.000.000 | DINKES |
| x | xx | xx | xx | 2 | 24 | 5.1.1.2.24 | Pemeliharaan rutin/berkala kendaraan dinas/operasional | Jumlah Pemeliharaan Kendaraan Roda 4 dan Roda 2 | | | 12 bln | 450.000.000 | APBD | PD | 12 bln | 500.000.000 | DINKES |
| x | xx | xx | xx | 2 | 28 | 5.1.1.2.28 | Pemeliharaan Rutin/ Berkala peralatan Gedung Kantor | Jumlah peralatan dan mesin yang dipelihara/diservice | | | 45 unit | - | APBD | PD | 45 unit | | DINKES |
| x | xx | xx | xx | 2 | 31 | 5.1.1.2.31 | Pemeliharaan rutin/berkala Software, Hardware, dan jaringan | Jumlah terpeliharanya software/hardware komputer dan jaringan | | | 6 jenis | - | APBD | PD | 6 jenis | | DINKES |
| x | xx | xx | xx | 5 | | 5.1.1.5 | Program peningkatan kapasitas sumber daya aparatur | Persentase peningkatan kapasitas sumber daya aparatur | Kab. Bandung | | 100 % | 211.439.800 | APBD | PD | 100 % | 261.439.800 | DINKES |
| x | xx | xx | xx | 5 | 1 | 5.1.1.5.1 | Pendidikan dan Pelatihan formal | Persentase Tersedianya Kebutuhan Untuk Pendidikan dan Pelatihan Formal Pegawai | | | 100 % | 211.439.800 | APBD | PD | 1 | 261.439.800 | DINKES |
| x | xx | xx | xx | 6 | | 5.1.1.6 | Program peningkatan pengembangan sistem pelaporan capaian kinerja dan keuangan | Persentase ketersediaan pelaporan capaian kinerja dan keuangan | Kab. Bandung | | 100 % | 716.000.000 | APBD | PD | 100 % | 827.536.000 | DINKES |
| x | xx | xx | xx | 6 | 1 | 5.1.1.6.1 | Penyusunan Laporan Capaian Kinerja dan Ikhtisar Realisasi Kinerja SKPD | Jumlah Laporan Capaian Kinerja dan ikhtisar realisasi kinerja SKPD | | | 2 Dokumen | 350.000.000 | APBD | PD | 2 Dokumen | 450.000.000 | DINKES |
| x | xx | xx | xx | 6 | 2 | 5.1.1.6.2 | Penyusunan Laporan Keuangan Semester | Jumlah Laporan Keuangan Semester | | | 2 Dokumen | 12.000.000 | APBD | PD | 2 Dokumen | 14.228.500 | DINKES |
| x | xx | xx | xx | 6 | 3 | 5.1.1.6.3 | Penyusunan Pelaporan Prognosis Realisasi Anggaran | Jumlah Dokumen Laporan Prognosis Realisasi Anggaran | | | 1 Dokumen | 14.000.000 | APBD | PD | 1 Dokumen | 16.417.500 | DINKES |

| | | | | | | | | | | | | | | | | | | | | |
|----------|----------|----------|----------|-----------|---|-----------------|---|---|------------------|--------------|--------------------|----------------|-----------------------|-------------|---------|----------------------|-----------------------|-------------|--------|--|
| x | xx | xx | xx | 6 | 4 | 5.1.1.6.4 | Penyusunan Pelaporan Keuangan Akhir Tahun | Jumlah dokumen pelaporan keuangan akhir tahun | | | 1 Dokumen | | | 20.000.000 | APBD | PD | 1 Dokumen | 21.890.000 | DINKES | |
| x | xx | xx | xx | 6 | 5 | 5.1.1.6.5 | Penyusunan rencana dan penganggaran kegiatan | Jumlah dokumen rencana dan penganggaran kegiatan (dokumen) | | | 7 Dokumen | | | 320.000.000 | APBD | PD | 7 Dokumen | 325.000.000 | DINKES | |
| | | | | | | | | | | | | | 8.313.784.688 | | | 8.532.832.689 | DINKES | | | |
| | | | | | | | Jumlah 1 | | | | | | | | | | | | | |
| | | | | | | | 1. | Peningkatan Kualitas Sumber Daya Manusia | | | | | | | | | | | | |
| | | | | | | | 1.1.3.1 | Program Peningkatan Pelayanan Kesehatan Masyarakat | | | | | | | | | | | | |
| | | | | | | | 1 | Urusan Wajib | | | | | | | | | | | | |
| | | | | | | | 1 1 | Urusan Wajib Pelayanan Dasar | | | | | | | | | | | | |
| | | | | | | | 1 1 2 | Kesehatan | | | | | | | | | | | | |
| 1 | 1 | 2 | 2 | 23 | | 1.1.1.23 | Program Standarisasi Pelayanan Kesehatan | Persentase Puskesmas Yang Terakreditasi | Kab. Bandung | | 100 % | | 1.715.930.000 | APBD | PD | | 1.915.930.000 | DINKES | | |
| 1 | 1 | 2 | 2 | 23 | 1 | 1.1.1.23.1 | Penyusunan Standart Jaminan Pelayanan Kesehatan | Jumlah Regulasi peraturan daerah, perbup, juklak/juknis dan kajian di bidang kesehatan yang diterbitkan | | | 2 Dokumen | | 206.000.000 | APBD | PD | 2 Dokumen | 306.000.000 | DINKES | | |
| 1 | 1 | 2 | 2 | 23 | 2 | 1.1.1.23.2 | Evaluasi dan Pengembangan standar pelayanan kesehatan | Jumlah Puskesmas Yang Melakukan PKP | | | 62 Puskesmas | | 300.000.000 | APBD | PD | 62 Puskesmas | 400.000.000 | DINKES | | |
| 1 | 1 | 2 | 2 | 23 | 3 | 1.1.1.23.3 | Pembangunan dan Pemutakhiran data dasar standar pelayanan kesehatan | Jumlah Data Inventory Puskesmas (data Dasar) dalam menyusun dan melaporkan data secara lengkap dan tepat waktu | | | 62 Puskesmas | | 400.000.000 | APBD | PD | 62 Puskesmas | 400.000.000 | DINKES | | |
| 1 | 1 | 2 | 2 | 23 | 6 | 1.1.1.23.6 | Monitoring, Evaluasi dan Pelaporan | Persentase puskesmas dengan aplikasi SIMPUS online, Wide Area Network/ Local Area Network Dinas Kesehatan Kabupaten Bandung dan SMS Broadcast | | | 62 Puskesmas | | 809.930.000 | APBD | PD | 62 Puskesmas | 809.930.000 | DINKES | | |
| 1 | 1 | 2 | 2 | 23 | 7 | 1.1.1.23.7 | Penyusunan standar pelayanan kesehatan (DAK akreditasi) | Jumlah Puskesmas yang dilakukan survey akreditasi | | | | | - | APBN | PD | | | DINKES | | |
| 1 | 1 | 2 | 2 | 25 | | 1.1.1.25 | Program pengadaan, peningkatan dan perbaikan sarana dan prasarana puskesmas/ puskesmas pembantu dan larangan nya | Persentase Puskesmas ,Puskesmas Pembantu dan Jaringan nya yang dibangun sesuai standar | Kab. Bandung | | 100 % | | 17.882.225.000 | APBD | PD | 100 % | 19.207.520.000 | DINKES | | |
| 1 | 1 | 2 | 2 | 25 | 1 | 1.1.1.25.1 | Pembangunan Puskesmas | Jumlah Puskesmas yang Dibangun/Direhab Sesuai Standar Tata Ruang | | | 10 puskesmas | | 7.275.895.000 | APBD | PD | 10 puskesmas | 14.228.500.000 | DINKES | | |
| 1 | 1 | 2 | 2 | 25 | 1 | | Pembangunan Puskesmas | | Magahayu Sela | Margahayu | 55 | m ² | 286.550.000 | APBD | Wilayah | | | DINKES | | |
| 1 | 1 | 2 | 2 | 25 | 1 | | Pembangunan Puskesmas | | Nagrak | Pacet | 75 | m ² | 390.750.000 | APBD | Wilayah | | | DINKES | | |
| 1 | 1 | 2 | 2 | 25 | 1 | | Pembangunan Puskesmas | | Rancaek Wet | Rancaek | 90 | m ² | 468.900.000 | APBD | Wilayah | | | DINKES | | |
| 1 | 1 | 2 | 2 | 25 | 1 | | Rehab Puskesmas | | Cipedes | Paseh | 20 | m ² | 52.100.000 | APBD | Wilayah | | | DINKES | | |
| 1 | 1 | 2 | 2 | 25 | 1 | | Rehab Puskesmas | | Langensari | Solojanjeruk | 38 | m ² | 98.990.000 | APBD | Wilayah | | | DINKES | | |
| 1 | 1 | 2 | 2 | 25 | 1 | | Rehab Puskesmas | | Tanjung Sari | Cangkuang | 30 | m ² | 78.150.000 | APBD | Wilayah | | | DINKES | | |
| 1 | 1 | 2 | 2 | 25 | 1 | | Rehab Puskesmas | | Baleendah | Baleendah | 100 | m ² | 260.500.000 | APBD | Wilayah | | | DINKES | | |
| 1 | 1 | 2 | 2 | 25 | 1 | | Rehab Puskesmas Ciluluk | | Srirahayu | Cikancung | 120 | m ² | 312.600.000 | APBD | Wilayah | | | DINKES | | |
| 1 | 1 | 2 | 2 | 25 | 1 | | Rehab Puskesmas | | Cileunyi Wetan | Cileunyi | 72 | m ² | 187.560.000 | APBD | Wilayah | | | DINKES | | |
| 1 | 1 | 2 | 2 | 25 | 1 | | Rehab Puskesmas Cicalengka | | Cicalengka Kulde | Cicalengka | 48 | m ² | 250.080.000 | APBD | Wilayah | | | DINKES | | |
| 1 | 1 | 2 | 2 | 25 | 1 | | Pembangunan Puskesmas Nanjung Mekar (Tempat Pemeriksaan Ibu Hamil) | | Nanjung Mekar | Margagasah | 1 | Unit | 300.720.000 | APBD | e-pokir | | | DINKES | | |
| 1 | 1 | 2 | 2 | 25 | 2 | 1.1.1.25.2 | Pembangunan puskesmas pembantu | Jumlah Puskesmas Pembantu (PUSTU)/ Poskesdes yang Dibangun | | | 8 pustu/ poskesdes | | 229.335.000 | APBD | PD | 8 pustu/ poskesdes | 4.514.880.000 | DINKES | | |
| 1 | 1 | 2 | 2 | 25 | 2 | | Pembangunan Puskesmas Pembantu (Pustu/Poskesdes) | | Sukamukti | Majalaya | 20 | m ² | 104.200.000 | APBD | Wilayah | | | DINKES | | |
| 1 | 1 | 2 | 2 | 25 | 2 | | Pembangunan Puskesmas Pembantu (Pustu/Poskesdes) | | Katapang | Katapang | 10 | m ² | 52.100.000 | APBD | Wilayah | | | DINKES | | |
| 1 | 1 | 2 | 2 | 25 | 2 | | Pembangunan Polindes | | Padasuka | Kutawaringin | 114 | m ² | 593.940.000 | APBD | Wilayah | | | DINKES | | |
| 1 | 1 | 2 | 2 | 25 | 2 | | Pembangunan Puskesmas Pembantu (Pustu/Poskesdes) | | Mekarrahayu | Margaasih | 50 | m ² | 260.500.000 | APBD | Wilayah | | | DINKES | | |
| 1 | 1 | 2 | 2 | 25 | 2 | | Pembangunan Poskesdes | | Cihawuk | Kertasari | 120 | m ² | 625.200.000 | APBD | Wilayah | | | DINKES | | |
| 1 | 1 | 2 | 2 | 25 | 2 | | Pembangunan Poskesdes Mekarsari | | Mekarsari | Cimauung | 97 | m ² | 505.370.000 | APBD | Wilayah | | | DINKES | | |
| 1 | 1 | 2 | 2 | 25 | 2 | | Pembangunan Poskesdes | | Wamasari | Pangalengan | 120 | m ² | 625.200.000 | APBD | Wilayah | | | DINKES | | |
| 1 | 1 | 2 | 2 | 25 | 2 | | Pembangunan Puskesmas Pembantu (Pustu/Poskesdes) | | Melatiwangi | Cilengkrang | 78 | m ² | 406.380.000 | APBD | Wilayah | | | DINKES | | |
| 1 | 1 | 2 | 2 | 25 | 2 | | Pembangunan Polindes | | Tanjungwangi | Cicalengka | 40 | m ² | 208.400.000 | APBD | Wilayah | | | DINKES | | |
| 1 | 1 | 2 | 2 | 25 | 2 | | Rehab Puskesmas Pembantu (Pustu/Poskesdes) | | Cipelah | Rancabali | 121 | m ² | 315.205.000 | APBD | Wilayah | | | DINKES | | |
| 1 | 1 | 2 | 2 | 25 | 2 | | Rehab Puskesmas Pembantu (Pustu/Poskesdes) | | Nanjung | Margaasih | 20 | m ² | 52.100.000 | APBD | Wilayah | | | DINKES | | |
| 1 | 1 | 2 | 2 | 25 | 2 | | Rehab Puskesmas Pembantu (Pustu/Poskesdes) | | Margaasih | Margaasih | 30 | m ² | 78.150.000 | APBD | Wilayah | | | DINKES | | |
| 1 | 1 | 2 | 2 | 25 | 2 | | Rehab Poskesdes | | Citeureup | Daveuhkolot | 24 | m ² | 62.520.000 | APBD | Wilayah | | | DINKES | | |
| 1 | 1 | 2 | 2 | 25 | 2 | | Rehab Polindes | | Pangauban | Pacet | 36 | m ² | 93.780.000 | APBD | Wilayah | | | DINKES | | |
| 1 | 1 | 2 | 2 | 25 | 2 | | Rehab Pustu | | Cinangola | Pacet | 20 | m ² | 52.100.000 | APBD | Wilayah | | | DINKES | | |
| 1 | 1 | 2 | 2 | 25 | 2 | | Rehab Poskesdes | | Mjargamukti | Pangalengan | 35 | m ² | 91.175.000 | APBD | Wilayah | | | DINKES | | |
| 1 | 1 | 2 | 2 | 25 | 2 | | Rehab Poskesdes | | Lamalajang | Pangalengan | 97 | m ² | 91.175.000 | APBD | Wilayah | | | DINKES | | |
| 1 | 1 | 2 | 2 | 25 | 2 | | Rehab Poskesdes | | Pulosari | Pangalengan | 97 | m ² | 91.175.000 | APBD | Wilayah | | | DINKES | | |
| 1 | 1 | 2 | 2 | 25 | 2 | | Rehab Polindes | | Narawita | Cicalengka | 20 | m ² | 52.100.000 | APBD | Wilayah | | | DINKES | | |

| | | | | | | | | | | | | | | | | | | | | |
|---|---|---|---|----|----|--|-------------|---|--|--------------------|------------|--------------------|-----------|------------------------|------|---------|--------------------|------------------------|-----------------|--------|
| 1 | 1 | 2 | 2 | 25 | 2 | | | Pembangunan Puskesmas Pembantu Pustu Ciharang | | Ciherang | Nagreg | 120 | m² | 625.200.000 | APBD | Wilayah | | | | DINKES |
| 1 | 1 | 2 | 2 | 25 | 2 | | | Rehab Puskesmas Pembantu (Pustu/Puskesmas) | | Drawati | Paseh | 17 | m² | 44.285.000 | APBD | Wilayah | | | | DINKES |
| 1 | 1 | 2 | 2 | 25 | 2 | | | Rehab Puskesmas Pembantu (Pustu/Puskesmas) | | Sukanantri | Paseh | 8 | m² | 20.840.000 | APBD | Wilayah | | | | DINKES |
| 1 | 1 | 2 | 2 | 25 | 2 | | | Rehab Puskesmas Pembantu (Pustu/Puskesmas) | | Mekarpawitan | Paseh | 60 | m² | 156.300.000 | APBD | Wilayah | | | | DINKES |
| 1 | 1 | 2 | 2 | 25 | 2 | | | Rehab Polindes | | Tanjung Sari | Cangkuang | 30 | m² | 78.150.000 | APBD | Wilayah | | | | DINKES |
| 1 | 1 | 2 | 2 | 25 | 2 | | | Pembangunan Puskesmas Tegalluar | | Tegalluar | Bojongsong | 15 | m² | 78.150.000 | APBD | Wilayah | | | | DINKES |
| 1 | 1 | 2 | 2 | 25 | 2 | | | Rehab Puskesmas Pembantu (Pustu/Puskesmas) | | Neglasari | Majalaya | 12 | m² | 31.260.000 | APBD | Wilayah | | | | DINKES |
| 1 | 1 | 2 | 2 | 25 | 2 | | | Rehab Puskesmas Pembantu (Pustu/Puskesmas) | | Cibeunying | Cimenyang | 44 | m² | 114.620.000 | APBD | Wilayah | | | | DINKES |
| 1 | 1 | 2 | 2 | 25 | 2 | | | Rehab Puskesmas Pembantu (Pustu/Puskesmas) | | Mandala Mekar | Cimenyang | 45 | m² | 117.225.000 | APBD | Wilayah | | | | DINKES |
| 1 | 1 | 2 | 2 | 25 | 2 | | | Rehab Puskesmas Pembantu (Pustu/Puskesmas) | | Padasuka | Cimenyang | 48 | m² | 125.040.000 | APBD | Wilayah | | | | DINKES |
| 1 | 1 | 2 | 2 | 25 | 2 | | | Rehab Puskesmas Pembantu (Pustu/Puskesmas) | | Sindanglaya | Cimenyang | 44 | m² | 114.620.000 | APBD | Wilayah | | | | DINKES |
| 1 | 1 | 2 | 2 | 25 | 2 | | | Rehab Puskesmas Pembantu (Pustu/Puskesmas) | | Banjaran Wetan | | 51 | m² | 132.855.000 | APBD | Wilayah | | | | DINKES |
| 1 | 1 | 2 | 2 | 25 | 2 | | | Pembangunan Pustu/Puskesmas | | Karvalaksana | Ibun | 120 | m² | 625.200.000 | APBD | Wilayah | | | | DINKES |
| 1 | 1 | 2 | 2 | 25 | 2 | | | Pembangunan Pustu/Puskesmas | Terlaksananya Pembangunan Ruang (tempat) Pemeriksaan Ibu Hamil dan sesuai standar | Desa Nanjung Mekar | Rancaek | 1 | Unit | 300.720.000 | APBD | e-pokir | | | | DINKES |
| 1 | 1 | 2 | 2 | 25 | 2 | | | Pembangunan Pustu/Puskesmas | Terlaksananya Rehab Puskesmas Pembantu sesuai standar konstruksi yang ada | Desa Bojongsong | Bojongsong | 1 | Unit | 300.720.000 | APBD | e-pokir | | | | DINKES |
| 1 | 1 | 2 | 2 | 25 | 7 | | 1.1.1.25.7 | Pengadaan sarana dan prasarana Puskesmas pembantu | Jumlah Pengadaan Sarana dan Prasarana Puskesmas Pembantu | | | 8 pustu/ puskesmas | | 464.140.000 | APBD | PD | 8 pustu/ puskesmas | 464.140.000 | | DINKES |
| 1 | 1 | 2 | 2 | 25 | 24 | | 1.1.1.25.24 | Pengembangan gedung dan revitalisasi Puskesmas (DAK) | | | | | | - | APBN | PD | | | | DINKES |
| 1 | 1 | 2 | 2 | 28 | | | 1.1.1.28 | Program kemitraan peningkatan pelayanan kesehatan | Persentase Pelayanan Puskesmas yang sesuai standar | Kab. Bandung | | 80,65 | % | 8.406.066.000 | APBD | PD | 0,8871 | 8.781.452.659 | | DINKES |
| 1 | 1 | 2 | 2 | 28 | 5 | | 1.1.1.28.5 | Kemitraan Peningkatan Kualitas Dokter dan Paramedis | Jumlah Puskesmas yang telah memenuhi standar pelayanan kesehatan | | | 50 | puskesmas | 7.506.066.000 | APBD | PD | 55 | puskesmas | 7.632.227.659 | DINKES |
| 1 | 1 | 2 | 2 | 28 | 9 | | 1.1.1.28.9 | Peningkatan kualitas SDM Kesehatan | Jumlah tenaga kesehatan yang mengikuti diklat/pelatihan | | | 1552 | | 900.000.000 | APBD | PD | 1600 | 1.149.225.000 | | DINKES |
| 1 | 1 | 2 | 2 | 16 | | | 1.1.2.16 | Program Upaya Kesehatan Masyarakat | Persentase Yankes penderita hipertensi, Yankes Penderita Diabetes Mellitus, Yankes dengan orang gangguan jiwa berat, yankes pada usia produktif, yankes pada usia pendidikan dasar | Kab. Bandung | | 100 | % | 135.224.013.750 | APBD | PD | 100 % | 125.106.219.044 | | DINKES |
| 1 | 1 | 2 | 2 | 16 | 1 | | 1.1.2.16.1 | Pelayanan kesehatan penduduk miskin dipuskesmas dan jaringannya | Jumlah penanganan yankes bagi penderita penyakit kronis dan resiko tinggi | | | 9882 | | 225.000.000 | APBD | PD | 10191 | 295.515.000 | | DINKES |
| 1 | 1 | 2 | 2 | 16 | 2 | | 1.1.2.16.2 | Pemeliharaan dan pemulihan kesehatan | Jumlah penduduk usia (15 -59) yang dilakukan screening PTM | | | 995084 | | 1.113.970.000 | APBD | PD | 1243855 | 1.148.970.000 | | DINKES |
| 1 | 1 | 2 | 2 | 16 | 3 | | 1.1.2.16.3 | Pengadaan, peningkatan dan perbaikan sarana dan prasarana Puskesmas dan Jaringannya (DAK) | (Jumlah Sarana prasarana puskesmas dan jaringannya yang sesuai standar) | | | | | - | APBN | PD | | | | DINKES |
| 1 | 1 | 2 | 2 | 16 | 9 | | 1.1.2.16.9 | Peningkatan Kesehatan Masyarakat | Jumlah Sekolah Dasar/Setara yang menerima penjarangan kesehatan | | | 1619 | | 300.000.000 | APBD | PD | 1619 | 300.000.000 | | DINKES |
| 1 | 1 | 2 | 2 | 16 | 10 | | 1.1.2.16.10 | Peningkatan Pelayanan Kesehatan bagi Pengungsi Korban Bencana | Cakupan Desa/Kelurahan mengalami KLB akibat Bencana yang dilakukan penyelidikan epidemiologi <24 jam. | | | 20 | | 180.000.000 | APBD | PD | 25 | 240.790.000 | | DINKES |
| 1 | 1 | 2 | 2 | 16 | 11 | | 1.1.2.16.11 | Peningkatan Pelayanan dan Penanggulangan Masalah Kesehatan | Jumlah kasus Masyarakat Miskin Basis Data Terpadu (BDT) Dinsos yang dilayani | | | 886 | | 200.000.000 | APBD | PD | 974 | 210.000.000 | | DINKES |
| 1 | 1 | 2 | 2 | 16 | 12 | | 1.1.2.16.12 | Penyediaan Biaya Operasional dan Pemeliharaan | Jumlah kunjungan masyarakat ke puskesmas | | | 2075292 | | 2.863.083.770 | APBD | PD | 2175292 | 2.963.083.770 | | DINKES |
| 1 | 1 | 2 | 2 | 16 | 13 | | 1.1.2.16.13 | Penyelenggaraan penyehatan lingkungan (Rtd Sehat) | Strata penilaian status Kab/Kota Sehat | | | 9 tatanan | | 262.200.000 | APBD | PD | 9 tatanan | 500.000.000 | | DINKES |
| 1 | 1 | 2 | 2 | 16 | 15 | | 1.1.2.16.15 | Pengadaan dan perbaikan sarana dan prasarana Puskesmas dan jaringannya | | | | | | - | APBD | PD | | | | DINKES |
| 1 | 1 | 2 | 2 | 16 | 15 | | | Pengadaan dan perbaikan sarana dan prasarana Puskesmas dan jaringannya | Pengadaan Ambulance | Desa Bojongsari | Bojongsong | 1 | Unit | 350.000.000 | APBD | e-pokir | | | | DINKES |
| 1 | 1 | 2 | 2 | 16 | 16 | | 1.1.2.16.16 | Peningkatan pelayanan dan penanggulangan masalah kesehatan | Jumlah Rumah Sakit yang menerima rujukan | | | 8 | rs | 330.250.000 | APBD | PD | 9 | rs | 388.547.500 | DINKES |
| 1 | 1 | 2 | 2 | 16 | 32 | | 1.1.2.16.32 | Peningkatan Mutu Pelayanan Kesehatan Masyarakat | Jumlah puskesmas yang terakreditasi | | | 62 | puskesmas | 129.399.509.980 | APBD | PD | 62 | puskesmas | 119.059.312.774 | DINKES |
| 1 | 1 | 2 | 2 | 16 | 65 | | 1.1.2.16.65 | Biaya Operasional Kesehatan (DAK non fisik) | Jumlah Puskesmas yang melaksanakan kegiatan BOK | | | | | - | APBN | | | | | DINKES |

| | | | | | | | | | | | | | | | | | |
|---|---|---|---|----|---|--|---|---------------|-------------|------|-------|------------|------|---------|--|--|--------|
| 1 | 1 | 2 | 2 | 15 | 1 | | Pengadaan obat dan perbekalan kesehatan | Rahayu | Margaasih | 200 | Orang | 14.316.720 | APBD | Wilayah | | | DINKES |
| 1 | 1 | 2 | 2 | 15 | 1 | | Pengadaan obat dan perbekalan kesehatan | Mekarrahayu | Margaasih | 200 | Orang | 14.316.720 | APBD | Wilayah | | | DINKES |
| 1 | 1 | 2 | 2 | 15 | 1 | | Pengadaan obat dan perbekalan kesehatan | Magahayu Sela | Margahayu | 100 | Orang | 7.158.360 | APBD | Wilayah | | | DINKES |
| 1 | 1 | 2 | 2 | 15 | 1 | | Pengadaan obat dan perbekalan kesehatan | Sukamenak | Margahayu | 100 | Orang | 7.158.360 | APBD | Wilayah | | | DINKES |
| 1 | 1 | 2 | 2 | 15 | 1 | | Pengadaan obat dan perbekalan kesehatan | Sayati | Margahayu | 100 | Orang | 7.158.360 | APBD | Wilayah | | | DINKES |
| 1 | 1 | 2 | 2 | 15 | 1 | | Pengadaan obat dan perbekalan kesehatan | Sulaiman | Margahayu | 100 | Orang | 7.158.360 | APBD | Wilayah | | | DINKES |
| 1 | 1 | 2 | 2 | 15 | 1 | | Pengadaan obat dan perbekalan kesehatan | Margahayu Ter | Margahayu | 100 | Orang | 7.158.360 | APBD | Wilayah | | | DINKES |
| 1 | 1 | 2 | 2 | 15 | 1 | | Pengadaan obat dan perbekalan kesehatan | Bojong Kunci | Pameungpeuk | 500 | Orang | 35.791.800 | APBD | Wilayah | | | DINKES |
| 1 | 1 | 2 | 2 | 15 | 1 | | Pengadaan obat dan perbekalan kesehatan | Bojong Manggu | Pameungpeuk | 500 | Orang | 35.791.800 | APBD | Wilayah | | | DINKES |
| 1 | 1 | 2 | 2 | 15 | 1 | | Pengadaan obat dan perbekalan kesehatan | Langonsari | Pameungpeuk | 500 | Orang | 35.791.800 | APBD | Wilayah | | | DINKES |
| 1 | 1 | 2 | 2 | 15 | 1 | | Pengadaan obat dan perbekalan kesehatan | Rancamulya | Pameungpeuk | 500 | Orang | 35.791.800 | APBD | Wilayah | | | DINKES |
| 1 | 1 | 2 | 2 | 15 | 1 | | Pengadaan obat dan perbekalan kesehatan | Rancatungku | Pameungpeuk | 500 | Orang | 35.791.800 | APBD | Wilayah | | | DINKES |
| 1 | 1 | 2 | 2 | 15 | 1 | | Pengadaan obat dan perbekalan kesehatan | Sukasari | Pameungpeuk | 500 | Orang | 35.791.800 | APBD | Wilayah | | | DINKES |
| 1 | 1 | 2 | 2 | 15 | 1 | | Pengadaan obat dan perbekalan kesehatan | Cangkang We | Dayeuhkolot | 1300 | Orang | 93.058.680 | APBD | Wilayah | | | DINKES |
| 1 | 1 | 2 | 2 | 15 | 1 | | Pengadaan obat dan perbekalan kesehatan | Dayeuhkolot | Dayeuhkolot | 1300 | Orang | 93.058.680 | APBD | Wilayah | | | DINKES |
| 1 | 1 | 2 | 2 | 15 | 1 | | Pengadaan obat dan perbekalan kesehatan | Pasawahan | Dayeuhkolot | 1300 | Orang | 93.058.680 | APBD | Wilayah | | | DINKES |
| 1 | 1 | 2 | 2 | 15 | 1 | | Pengadaan obat dan perbekalan kesehatan | Sukupura | Dayeuhkolot | 900 | Orang | 64.425.240 | APBD | Wilayah | | | DINKES |
| 1 | 1 | 2 | 2 | 15 | 1 | | Pengadaan obat dan perbekalan kesehatan | Citeureup | Dayeuhkolot | 1200 | Orang | 85.900.320 | APBD | Wilayah | | | DINKES |
| 1 | 1 | 2 | 2 | 15 | 1 | | Pengadaan obat dan perbekalan kesehatan | Cangkang Kul | Dayeuhkolot | 1300 | Orang | 93.058.680 | APBD | Wilayah | | | DINKES |
| 1 | 1 | 2 | 2 | 15 | 1 | | Pengadaan obat dan perbekalan kesehatan | Malakasari | Baleendah | 600 | Orang | 42.950.160 | APBD | Wilayah | | | DINKES |
| 1 | 1 | 2 | 2 | 15 | 1 | | Pengadaan obat dan perbekalan kesehatan | Bojongmalaka | Baleendah | 600 | Orang | 42.950.160 | APBD | Wilayah | | | DINKES |
| 1 | 1 | 2 | 2 | 15 | 1 | | Pengadaan obat dan perbekalan kesehatan | Mangгахang | Baleendah | 600 | Orang | 42.950.160 | APBD | Wilayah | | | DINKES |
| 1 | 1 | 2 | 2 | 15 | 1 | | Pengadaan obat dan perbekalan kesehatan | Wargamekar | Baleendah | 600 | Orang | 42.950.160 | APBD | Wilayah | | | DINKES |
| 1 | 1 | 2 | 2 | 15 | 1 | | Pengadaan obat dan perbekalan kesehatan | Baleendah | Baleendah | 600 | Orang | 42.950.160 | APBD | Wilayah | | | DINKES |
| 1 | 1 | 2 | 2 | 15 | 1 | | Pengadaan obat dan perbekalan kesehatan | Jelekong | Baleendah | 600 | Orang | 42.950.160 | APBD | Wilayah | | | DINKES |
| 1 | 1 | 2 | 2 | 15 | 1 | | Pengadaan obat dan perbekalan kesehatan | Andir | Baleendah | 600 | Orang | 42.950.160 | APBD | Wilayah | | | DINKES |
| 1 | 1 | 2 | 2 | 15 | 1 | | Pengadaan obat dan perbekalan kesehatan | Rancamanyar | Baleendah | 600 | Orang | 42.950.160 | APBD | Wilayah | | | DINKES |
| 1 | 1 | 2 | 2 | 15 | 1 | | Pengadaan obat dan perbekalan kesehatan | Babakan | Ciparay | 600 | Orang | 42.950.160 | APBD | Wilayah | | | DINKES |
| 1 | 1 | 2 | 2 | 15 | 1 | | Pengadaan obat dan perbekalan kesehatan | Ciparay | Ciparay | 500 | Orang | 35.791.800 | APBD | Wilayah | | | DINKES |
| 1 | 1 | 2 | 2 | 15 | 1 | | Pengadaan obat dan perbekalan kesehatan | Serangmekar | Ciparay | 500 | Orang | 35.791.800 | APBD | Wilayah | | | DINKES |
| 1 | 1 | 2 | 2 | 15 | 1 | | Pengadaan obat dan perbekalan kesehatan | Manggungharja | Ciparay | 500 | Orang | 35.791.800 | APBD | Wilayah | | | DINKES |
| 1 | 1 | 2 | 2 | 15 | 1 | | Pengadaan obat dan perbekalan kesehatan | Sagaracipta | Ciparay | 600 | Orang | 42.950.160 | APBD | Wilayah | | | DINKES |
| 1 | 1 | 2 | 2 | 15 | 1 | | Pengadaan obat dan perbekalan kesehatan | Sumbersari | Ciparay | 500 | Orang | 35.791.800 | APBD | Wilayah | | | DINKES |
| 1 | 1 | 2 | 2 | 15 | 1 | | Pengadaan obat dan perbekalan kesehatan | Cikoneng | Ciparay | 600 | Orang | 42.950.160 | APBD | Wilayah | | | DINKES |
| 1 | 1 | 2 | 2 | 15 | 1 | | Pengadaan obat dan perbekalan kesehatan | Bumiwangi | Ciparay | 500 | Orang | 35.791.800 | APBD | Wilayah | | | DINKES |
| 1 | 1 | 2 | 2 | 15 | 1 | | Pengadaan obat dan perbekalan kesehatan | Mekariaksana | Ciparay | 600 | Orang | 42.950.160 | APBD | Wilayah | | | DINKES |
| 1 | 1 | 2 | 2 | 15 | 1 | | Pengadaan obat dan perbekalan kesehatan | Sarimahi | Ciparay | 500 | Orang | 35.791.800 | APBD | Wilayah | | | DINKES |
| 1 | 1 | 2 | 2 | 15 | 1 | | Pengadaan obat dan perbekalan kesehatan | Cihulang | Ciparay | 600 | Orang | 42.950.160 | APBD | Wilayah | | | DINKES |
| 1 | 1 | 2 | 2 | 15 | 1 | | Pengadaan obat dan perbekalan kesehatan | Pakutandang | Ciparay | 600 | Orang | 42.950.160 | APBD | Wilayah | | | DINKES |
| 1 | 1 | 2 | 2 | 15 | 1 | | Pengadaan obat dan perbekalan kesehatan | Gunungleutik | Ciparay | 500 | Orang | 35.791.800 | APBD | Wilayah | | | DINKES |

| | | | | | | | | | | | | | | | | | | |
|---|---|---|---|----|---|--|--|---|---------------|--------------|------|-------|-------------|------|---------|--|--|--------|
| 1 | 1 | 2 | 2 | 15 | 1 | | | Pengadaan obat dan perbekalan kesehatan | Mekarsari | Ciparay | 600 | Orang | 42.950.160 | APBD | Wilayah | | | DINKES |
| 1 | 1 | 2 | 2 | 15 | 1 | | | Pengadaan obat dan perbekalan kesehatan | Cibeureum | Kertasari | 100 | Orang | 7.158.360 | APBD | Wilayah | | | DINKES |
| 1 | 1 | 2 | 2 | 15 | 1 | | | Pengadaan obat dan perbekalan kesehatan | Cihawuk | Kertasari | 100 | Orang | 7.158.360 | APBD | Wilayah | | | DINKES |
| 1 | 1 | 2 | 2 | 15 | 1 | | | Pengadaan obat dan perbekalan kesehatan | Cikembang | Kertasari | 200 | Orang | 14.316.720 | APBD | Wilayah | | | DINKES |
| 1 | 1 | 2 | 2 | 15 | 1 | | | Pengadaan obat dan perbekalan kesehatan | Neglawangi | Kertasari | 200 | Orang | 14.316.720 | APBD | Wilayah | | | DINKES |
| 1 | 1 | 2 | 2 | 15 | 1 | | | Pengadaan obat dan perbekalan kesehatan | Resmi Tingal | Kertasari | 200 | Orang | 14.316.720 | APBD | Wilayah | | | DINKES |
| 1 | 1 | 2 | 2 | 15 | 1 | | | Pengadaan obat dan perbekalan kesehatan | Santosa | Kertasari | 200 | Orang | 14.316.720 | APBD | Wilayah | | | DINKES |
| 1 | 1 | 2 | 2 | 15 | 1 | | | Pengadaan obat dan perbekalan kesehatan | Sukapura | Kertasari | 200 | Orang | 14.316.720 | APBD | Wilayah | | | DINKES |
| 1 | 1 | 2 | 2 | 15 | 1 | | | Pengadaan obat dan perbekalan kesehatan | Tarumajaya | Kertasari | 100 | Orang | 7.158.360 | APBD | Wilayah | | | DINKES |
| 1 | 1 | 2 | 2 | 15 | 1 | | | Pengadaan obat dan perbekalan kesehatan | Cinanggela | Pacet | 100 | Orang | 7.158.360 | APBD | Wilayah | | | DINKES |
| 1 | 1 | 2 | 2 | 15 | 1 | | | Pengadaan obat dan perbekalan kesehatan | Sukarame | Pacet | 200 | Orang | 14.316.720 | APBD | Wilayah | | | DINKES |
| 1 | 1 | 2 | 2 | 15 | 1 | | | Pengadaan obat dan perbekalan kesehatan | Mekarsari | Pacet | 800 | Orang | 57.266.880 | APBD | Wilayah | | | DINKES |
| 1 | 1 | 2 | 2 | 15 | 1 | | | Pengadaan obat dan perbekalan kesehatan | Pangalengan | Pangalengan | 300 | Orang | 21.475.080 | APBD | Wilayah | | | DINKES |
| 1 | 1 | 2 | 2 | 15 | 1 | | | Pengadaan obat dan perbekalan kesehatan | Tribaktimulya | Pangalengan | 300 | Orang | 21.475.080 | APBD | Wilayah | | | DINKES |
| 1 | 1 | 2 | 2 | 15 | 1 | | | Pengadaan obat dan perbekalan kesehatan | Tanjungwangi | Cicalengka | 300 | Orang | 21.475.080 | APBD | Wilayah | | | DINKES |
| 1 | 1 | 2 | 2 | 15 | 1 | | | Pengadaan obat dan perbekalan kesehatan | Rancaek Wet | Rancaek | 200 | Orang | 14.316.720 | APBD | Wilayah | | | DINKES |
| 1 | 1 | 2 | 2 | 15 | 1 | | | Pengadaan obat dan perbekalan kesehatan | Tegal Sumedan | Rancaek | 200 | Orang | 14.316.720 | APBD | Wilayah | | | DINKES |
| 1 | 1 | 2 | 2 | 15 | 1 | | | Pengadaan obat dan perbekalan kesehatan | Cibeunying | Cimendan | 100 | Orang | 7.158.360 | APBD | Wilayah | | | DINKES |
| 1 | 1 | 2 | 2 | 15 | 1 | | | Pengadaan obat dan perbekalan kesehatan | Pamekaran | Soreang | 100 | Orang | 7.158.360 | APBD | Wilayah | | | DINKES |
| 1 | 1 | 2 | 2 | 15 | 1 | | | Pengadaan obat dan perbekalan kesehatan | Rancakasumba | Solokanjeruk | 1100 | Orang | 78.741.960 | APBD | Wilayah | | | DINKES |
| 1 | 1 | 2 | 2 | 15 | 1 | | | Pengadaan obat dan perbekalan kesehatan | Solokan Jeruk | Solokanjeruk | 500 | Orang | 35.791.800 | APBD | Wilayah | | | DINKES |
| 1 | 1 | 2 | 2 | 15 | 1 | | | Pengadaan obat dan perbekalan kesehatan | Panyadap | Solokanjeruk | 800 | Orang | 57.266.880 | APBD | Wilayah | | | DINKES |
| 1 | 1 | 2 | 2 | 15 | 1 | | | Pengadaan obat dan perbekalan kesehatan | Bojong Emas | Solokanjeruk | 1100 | Orang | 78.741.960 | APBD | Wilayah | | | DINKES |
| 1 | 1 | 2 | 2 | 15 | 1 | | | Pengadaan obat dan perbekalan kesehatan | Ciburial | Cimendan | 100 | Orang | 7.158.360 | APBD | Wilayah | | | DINKES |
| 1 | 1 | 2 | 2 | 15 | 1 | | | Pengadaan obat dan perbekalan kesehatan | Cikadut | Cimendan | 900 | Orang | 64.425.240 | APBD | Wilayah | | | DINKES |
| 1 | 1 | 2 | 2 | 15 | 1 | | | Pengadaan obat dan perbekalan kesehatan | Mandalamkear | Cimendan | 500 | Orang | 35.791.800 | APBD | Wilayah | | | DINKES |
| 1 | 1 | 2 | 2 | 15 | 1 | | | Pengadaan obat dan perbekalan kesehatan | Mekarsaluyu | Cimendan | 200 | Orang | 14.316.720 | APBD | Wilayah | | | DINKES |
| 1 | 1 | 2 | 2 | 15 | 1 | | | Pengadaan obat dan perbekalan kesehatan | Sindanglaya | Cimendan | 200 | Orang | 14.316.720 | APBD | Wilayah | | | DINKES |
| 1 | 1 | 2 | 2 | 15 | 1 | | | Pengadaan obat dan perbekalan kesehatan | Cipagalo | Bojongsong | 1400 | Orang | 100.217.040 | APBD | Wilayah | | | DINKES |
| 1 | 1 | 2 | 2 | 15 | 1 | | | Pengadaan obat dan perbekalan kesehatan | Bojongsong | Bojongsong | 1900 | Orang | 136.008.840 | APBD | Wilayah | | | DINKES |
| 1 | 1 | 2 | 2 | 15 | 1 | | | Pengadaan obat dan perbekalan kesehatan | Buahbatu | Bojongsong | 1400 | Orang | 100.217.040 | APBD | Wilayah | | | DINKES |
| 1 | 1 | 2 | 2 | 15 | 1 | | | Pengadaan obat dan perbekalan kesehatan | Tegalluar | Bojongsong | 1400 | Orang | 100.217.040 | APBD | Wilayah | | | DINKES |
| 1 | 1 | 2 | 2 | 15 | 1 | | | Pengadaan obat dan perbekalan kesehatan | Dukuh | Ibun | 100 | Orang | 7.158.360 | APBD | Wilayah | | | DINKES |
| 1 | 1 | 2 | 2 | 15 | 1 | | | Pengadaan obat dan perbekalan kesehatan | Karyalaksana | Ibun | 200 | Orang | 14.316.720 | APBD | Wilayah | | | DINKES |
| 1 | 1 | 2 | 2 | 15 | 1 | | | Pengadaan obat dan perbekalan kesehatan | Laksana | Ibun | 100 | Orang | 7.158.360 | APBD | Wilayah | | | DINKES |
| 1 | 1 | 2 | 2 | 15 | 1 | | | Pengadaan obat dan perbekalan kesehatan | Mandalasari | Cikancung | 506 | Orang | 36.221.302 | APBD | Wilayah | | | DINKES |
| 1 | 1 | 2 | 2 | 15 | 1 | | | Pengadaan obat dan perbekalan kesehatan | Kiangroke | Banjaran | 700 | Orang | 50.108.520 | APBD | Wilayah | | | DINKES |
| 1 | 1 | 2 | 2 | 15 | 1 | | | Pengadaan obat dan perbekalan kesehatan | Margahurip | Banjaran | 700 | Orang | 50.108.520 | APBD | Wilayah | | | DINKES |
| 1 | 1 | 2 | 2 | 15 | 1 | | | Pengadaan obat dan perbekalan kesehatan | Mekarjaya | Banjaran | 700 | Orang | 50.108.520 | APBD | Wilayah | | | DINKES |
| 1 | 1 | 2 | 2 | 15 | 1 | | | Pengadaan obat dan perbekalan kesehatan | Tarajusari | Banjaran | 700 | Orang | 50.108.520 | APBD | Wilayah | | | DINKES |

| | | | | | | | | | | | | | | | | | | | | |
|---|---|---|---|----|---|--|------------|--|---|----------------|----------|-----------|-------|---------------|------|---------|-----------|---------------|--------|--------|
| 1 | 1 | 2 | 2 | 15 | 1 | | | Pengadaan obat dan perbekalan kesehatan | | Banjaran wetar | Banjaran | 700 | Orang | 50.108.520 | APBD | Wilayah | | | | DINKES |
| 1 | 1 | 2 | 2 | 15 | 1 | | | Pengadaan obat dan perbekalan kesehatan | | Banjaran Kota | Banjaran | 700 | Orang | 50.108.520 | APBD | Wilayah | | | | DINKES |
| 1 | 1 | 2 | 2 | 15 | 1 | | | Pengadaan obat dan perbekalan kesehatan | | Ciapus | Banjaran | 700 | Orang | 50.108.520 | APBD | Wilayah | | | | DINKES |
| 1 | 1 | 2 | 2 | 15 | 1 | | | Pengadaan obat dan perbekalan kesehatan | | Pasirmulya | Banjaran | 700 | Orang | 50.108.520 | APBD | Wilayah | | | | DINKES |
| 1 | 1 | 2 | 2 | 15 | 1 | | | Pengadaan obat dan perbekalan kesehatan | | Arjasari | Arjasari | 500 | Orang | 35.791.800 | APBD | Wilayah | | | | DINKES |
| 1 | 1 | 2 | 2 | 15 | 1 | | | Pengadaan obat dan perbekalan kesehatan | | Lebakwangi | Arjasari | 500 | Orang | 35.791.800 | APBD | Wilayah | | | | DINKES |
| 1 | 1 | 2 | 2 | 15 | 1 | | | Pengadaan obat dan perbekalan kesehatan | | Batukarut | Arjasari | 400 | Orang | 28.633.440 | APBD | Wilayah | | | | DINKES |
| 1 | 1 | 2 | 2 | 15 | 1 | | | Pengadaan obat dan perbekalan kesehatan | | Baros | Arjasari | 200 | Orang | 14.316.720 | APBD | Wilayah | | | | DINKES |
| 1 | 1 | 2 | 2 | 15 | 1 | | | Pengadaan obat dan perbekalan kesehatan | | Pingirsari | Arjasari | 500 | Orang | 35.791.800 | APBD | Wilayah | | | | DINKES |
| 1 | 1 | 2 | 2 | 15 | 1 | | | Pengadaan obat dan perbekalan kesehatan | | Patrolsari | Arjasari | 300 | Orang | 21.475.080 | APBD | Wilayah | | | | DINKES |
| 1 | 1 | 2 | 2 | 15 | 1 | | | Pengadaan obat dan perbekalan kesehatan | | Mekarjaya | Arjasari | 500 | Orang | 35.791.800 | APBD | Wilayah | | | | DINKES |
| 1 | 1 | 2 | 2 | 15 | 1 | | | Pengadaan obat dan perbekalan kesehatan | | Ancolmekar | Arjasari | 400 | Orang | 28.633.440 | APBD | Wilayah | | | | DINKES |
| 1 | 1 | 2 | 2 | 15 | 1 | | | Pengadaan obat dan perbekalan kesehatan | | Rancakole | Arjasari | 500 | Orang | 35.791.800 | APBD | Wilayah | | | | DINKES |
| 1 | 1 | 2 | 2 | 15 | 1 | | | Pengadaan obat dan perbekalan kesehatan | | Wargatuyu | Arjasari | 500 | Orang | 35.791.800 | APBD | Wilayah | | | | DINKES |
| 1 | 1 | 2 | 2 | 15 | 1 | | | Pengadaan obat dan perbekalan kesehatan | | Mangunjaya | Arjasari | 500 | Orang | 35.791.800 | APBD | Wilayah | | | | DINKES |
| 1 | 1 | 2 | 2 | 15 | 2 | | 1.1.1.15.2 | Peningkatan pemerataan obat dan perbekalan kesehatan | Jumlah distribusi obat ke Fasyankes Masyarakat | | | 336 | | 208.800.000 | APBD | PD | 336 | 259.580.102 | DINKES | |
| 1 | 1 | 2 | 2 | 15 | 4 | | 1.1.1.15.4 | Peningkatan mutu pelayanan farmasi komunitas dan rumah sakit | Frekuensi Pengawasan Pelayanan Kefarmasian Sesuai Standar | | | 182 | | 600.000.000 | APBD | PD | 182 | 650.000.000 | DINKES | |
| 1 | 1 | 2 | 2 | 15 | 7 | | 1.1.1.15.7 | Pengadaan obat dan perbekalan kesehatan (Pendamping DAK) | Jumlah ketersediaan jenis obat yang bermutu yang bersumber dari DAK | | | 122,4 | | | APBN | | 129,6 | | DINKES | |
| 1 | 1 | 2 | 2 | 17 | | | 1.1.1.17 | Program Pengawasan Obat dan Makanan | Persentase Produk olahan makanan dan minuman yang telah tersertifikasi layak edar | Kab. Bandung | | 50 % | 50 % | 197.840.000 | APBD | PD | 52 % | 243.008.472 | DINKES | |
| 1 | 1 | 2 | 2 | 17 | 2 | | 1.1.1.17.2 | Peningkatan Pengawasan Keamanan Pangan dan Bahan Berbahaya | Jumlah Pengawasan Terhadap IRTP | | | 100 | | 197.840.000 | APBD | PD | 100 | 243.008.472 | DINKES | |
| 1 | 1 | 2 | 2 | 20 | | | 1.1.2.20 | Program Perbaikan Gizi Masyarakat | Cakupan balita gizi buruk yang mendapat perawatan | Kab. Bandung | | 100 % | | 1.154.882.000 | APBD | PD | 100 % | 1.280.249.000 | DINKES | |
| 1 | 1 | 2 | 2 | 20 | 1 | | 1.1.2.20.1 | Penyusunan Peta Informasi Masyarakat Kurang Gizi | Jumlah Dokumen Laporan Prevalensi Status Gizi | | | 1 dokumen | | 671.050.000 | APBD | PD | 1 dokumen | 678.590.000 | DINKES | |
| 1 | 1 | 2 | 2 | 20 | 2 | | 1.1.2.20.2 | Pemberian Tambahan Makanan dan Vitamin | Jumlah Balita Kurus dan sangat kurus Mendapat Pemberian Makanan Tambahan (PMT) | | | 70 Balita | | 254.303.000 | APBD | PD | 72 Balita | 372.130.000 | DINKES | |
| 1 | 1 | 2 | 2 | 20 | 3 | | 1.1.2.20.3 | Penanggulangan Kurang Energi Protein (KEP), Anemi Gizi Besi, Gangguan akibat Kurang Iodium (GAKI), Kurang vitamin A, dan Kekurangan Zat Gizi Mikro lainnya | Jumlah Ibu Hamil Mengonsumsi Fe | | | 75391 | | 229.529.000 | APBD | PD | 75391 | 229.529.000 | DINKES | |
| 1 | 1 | 2 | 2 | 22 | | | 1.1.2.22 | Program Pencegahan dan Penanggulangan Penyakit Menular | Persentase Indikator Pencegahan dan Penanggulangan penyakit menular dan tidak menular yang mencapai target, Pelayanan Kesehatan orang dengan TB, Pelayanan Kesehatan orang dengan Resiko terinfeksi HIV | Kab. Bandung | | 100 % | | 2.541.299.250 | APBD | PD | 100 % | 3.156.672.500 | DINKES | |
| 1 | 1 | 2 | 2 | 22 | 1 | | 1.1.2.22.1 | Penyemprotan/fogging sarang nyamuk | Frekuensi penyemprotan / Fogging sarang nyamuk | | | 220 fokus | | 293.559.250 | APBD | PD | 220 fokus | 514.415.000 | DINKES | |
| 1 | 1 | 2 | 2 | 22 | 2 | | 1.1.2.22.2 | Pengadaan alat fogging dan bahan-bahan fogging | Jumlah Alat Fogging dan Bahan-bahan Fogging | | | 220 fokus | | 225.000.000 | APBD | PD | 220 fokus | 295.515.000 | DINKES | |
| 1 | 1 | 2 | 2 | 22 | 4 | | 1.1.2.22.4 | Pelayanan vaksinasi bagi balita dan anak sekolah | Jumlah Siswa Sekolah Dasar/Setingkat yang mendapat Imunisasi | | | 169051 | | 63.000.000 | APBD | PD | 169905 | 82.087.500 | DINKES | |
| 1 | 1 | 2 | 2 | 22 | 5 | | 1.1.2.22.5 | Pelayanan Pencegahan dan Penanggulangan Penyakit Menular | - capaian program Pencegahan dan Penanggulangan terhadap penyakit menular TBC - capaian program Pencegahan dan Penanggulangan terhadap penyakit menular HIV - capaian program Pencegahan dan Penanggulangan terhadap penyakit menular Hepatitis | | | 4665,5 | | 638.640.000 | APBD | PD | 4733,5 | 708.985.000 | DINKES | |

| | | | | | | | | | | | | | | | | | |
|---|---|---|---|----|----|-------------|--|---|--------------|------------------------------|-----------------|------|------|-----------------------------|-----------------|--------|--------|
| 1 | 1 | 2 | 2 | 22 | 6 | 1.1.2.22.6 | Pencegahan Penularan Penyakit Endemik / Epidemik | Capaian program pengendalian penyakit zoonosis , filariasis , dan kusta sesuai standar | | POPM Cacingan 682.8337 (75%) | 541.100.000 | APBD | PD | POPM Cacingan 751.116 (75%) | 641.100.000 | DINKES | |
| 1 | 1 | 2 | 2 | 22 | 8 | 1.1.2.22.8 | Peningkatan Imunisasi | Jumlah desa / kelurahan Universal Child Immunization (UCI) | | 280 desa | 580.000.000 | APBD | PD | 280 desa | 630.000.000 | DINKES | |
| 1 | 1 | 2 | 2 | 22 | 9 | 1.1.2.22.9 | Peningkatan Surveillance Epidemiologi dan Penanggulangan Wabah | Jumlah Penanggulangan Kejadian krisis kesehatan akibat penyakit yang telah di lakukan melalui surveillance epidemiologi | | 125 | 200.000.000 | APBD | PD | 130 | 284.570.000 | DINKES | |
| 1 | 1 | 2 | 2 | 29 | | 1.1.2.29 | Program peningkatan pelayanan kesehatan anak balita | Persentase Yankes Balita | | - | - | - | APBD | PD | - | - | DINKES |
| 1 | 1 | 2 | 2 | 30 | | 1.1.2.30 | Program peningkatan pelayanan kesehatan lansia | Persentase pelayanan kesehatan pada Usia Lanjut Usia | Kab. Bandung | 100 % | 127.200.000 | APBD | PD | 100 % | 273.625.000 | DINKES | |
| 1 | 1 | 2 | 2 | 30 | 4 | 1.1.2.30.4 | Pembangunan Pusat - Pusat Pelayanan Kesehatan | Jumlah Posbindu Yang Ada Di Puskesmas | | 607 | 127.200.000 | APBD | PD | 612 | 273.625.000 | DINKES | |
| 1 | 1 | 2 | 2 | 32 | | 1.1.2.32 | Program peningkatan keselamatan ibu melahirkan dan anak | AKB (Angka Kematian Bayi) | Kab. Bandung | 33,5 | 1.301.585.000 | APBD | PD | 33,4 | 1.501.585.000 | DINKES | |
| 1 | 1 | 2 | 2 | 32 | 1 | 1.1.2.32.1 | Penyuluhan Kesehatan Bagi Ibu Hamil Dari Keluarga Kurang Mampu | Jumlah komplikasi kebidanan yang ditangani Jumlah Yankes Ibu Hamil. Jumlah Yankes Ibu Bersalin Jumlah Yankes Bayi Baru Lahir. Jumlah Yankes Balita Jumlah pelayanan nifas Jumlah kunjungan bayi Jumlah neonatus dengan komplikasi yg ditangani | | | 1.301.585.000 | APBD | PD | | 1.501.585.000 | DINKES | |
| 1 | 1 | 2 | 2 | 32 | 4 | 1.1.2.32.4 | Jampersal (DAK non Fisik) | Jumlah Persalinan Oleh Nakes | | 74098 | | APBN | | 75781 | | DINKES | |
| 1 | 1 | 2 | 2 | 21 | | 1.1.3.21 | Program Pengembangan Lingkungan Sehat | Persentase des/kel yg melaksanakan stbm | Kab. Bandung | 100 % | 1.729.500.000 | APBD | PD | 100 % | 2.088.442.500 | DINKES | |
| 1 | 1 | 2 | 2 | 21 | 1 | 1.1.3.21.1 | Pengkajian Pengembangan Lingkungan Sehat | Frekuensi Inspeksi Sanitasi | | 348 kl | 1.379.500.000 | APBD | PD | 349 kl | 1.579.500.000 | DINKES | |
| 1 | 1 | 2 | 2 | 21 | 2 | 1.1.3.21.2 | Penyuluhan menciptakan lingkungan sehat | Jumlah Desa/Kelurahan yang melaksanakan sanitasi total berbasis masyarakat (STBM) | | 280 | 350.000.000 | APBD | PD | 280 | 508.942.500 | DINKES | |
| 1 | 1 | 2 | 2 | 21 | 3 | 1.1.3.21.3 | Sosialisasi kebijakan lingkungan sehat | | | | - | APBD | PD | | | DINKES | |
| 1 | 1 | 2 | 2 | 21 | 5 | 1.1.3.21.5 | Pengembangan Pelayanan Kesehatan Petani Tembakau | | | | - | APBD | PD | | | DINKES | |
| | | | | | | 1.2.1.1 | Program Jaminan Sosial Masyarakat | | | | | | | | | DINKES | |
| 1 | 1 | 2 | 2 | 24 | | 1.1.1.24 | Program Pelayanan Kesehatan Penduduk Miskin | Persentase penduduk miskin yang menerima bantuan iuran | Kab. Bandung | 100 % | 22.503.985.733 | APBD | PD | 100 % | 23.000.000.000 | DINKES | |
| 1 | 1 | 2 | 2 | 24 | 11 | 1.1.1.24.11 | Pelayanan Kesehatan Dasar dan Rujukan Bagi Masyarakat Miskin | Jumlah orang yang dibayarkan Premi Kesehatan Bagi Masyarakat Miskin | | 116092 | 22.503.985.733 | APBD | PD | 116092 | 23.000.000.000 | DINKES | |
| 1 | 1 | 2 | 2 | 24 | 12 | 1.1.1.24.12 | Jaminan kesehatan bagi penerima bantuan iuran (PBI) propinsi Jawa barat (Bantuan Gubernur) | Jumlah penduduk miskin dalam bulan yang dibayarkan premi asuransi oleh APBD Provinsi | | 116092 | | - | APBD | PD | 116092 | | DINKES |
| | | | | | | | Jumlah 2 | | | | 201.800.373.962 | | | | 198.666.000.014 | DINKES | |
| | | | | | | | Jumlah Total (1+2) | | | | 210.114.158.651 | | | | 207.198.832.703 | DINKES | |

**RUMUSAN RENCANA PROGRAM DAN KEGIATAN PD TAHUN 2020
DAN PRAKIRAAN MAJU TAHUN 2021
KABUPATEN BANDUNG**

| Kode | Bidang Urusan Pemerintahan dan Program dan Kegiatan | Indikator Kinerja Program (Outcome) dan Kegiatan (Output) | Lokasi | | Rencana Tahun 2020 | | Menjadi | | Sumber Dana | Catatan Penting | Prakiraan Maju Rencana Tahun 2021 | | Penanggungjawab |
|-----------------|---|--|--------------|-----|--------------------|-----------------|------------------------|-------------------------------|-------------|-----------------|-----------------------------------|--------|-----------------|
| | | | Desa | Kec | Target | Capaian Kinerja | Target Capaian Kinerja | Kebutuhan Dana/Pagu Indikatif | | | | | |
| | 5. | Mewujudkan Tata Kelola Pemerintahan Yang Baik dan Bersih | | | | | | | | | | | DINSOS |
| | 5.1.1.1 | Program Peningkatan Profesionalisme Birokrasi | | | | | | | | | | | DINSOS |
| x xx xx xx | | Usuran Rutin | | | | | | | | | | | DINSOS |
| x xx xx xx 1 | 5.1.1.1 | Program Pelayanan Administrasi Perkantoran | | | 100 % | 2.399.390.000 | APBD | PD | 100 % | 2.311.584.000 | | DINSOS | |
| x xx xx xx 1 1 | 5.1.1.1.1 | Penyediaan jasa surat menyurat | Kab. Bandung | | | 1100 Lembar | 5.000.000 | APBD | PD | 800 Lembar | 5.472.500 | DINSOS | |
| x xx xx xx 1 2 | 5.1.1.1.2 | Penyediaan jasa komunikasi, sumber daya air dan listrik | Kab. Bandung | | | 12 bulan | 153.400.000 | APBD | PD | 12 bulan | 153.230.000 | DINSOS | |
| x xx xx xx 1 8 | 5.1.1.1.8 | Penyediaan jasa kebersihan kantor | Kab. Bandung | | | 1 paket | 439.240.000 | APBD | PD | 1 paket | 470.635.000 | DINSOS | |
| x xx xx xx 1 10 | 5.1.1.1.10 | Penyediaan alat tulis kantor | Kab. Bandung | | | 88 Jenis | 200.000.000 | APBD | PD | 88 Jenis | 218.900.000 | DINSOS | |
| x xx xx xx 1 11 | 5.1.1.1.11 | Penyediaan barang cetakan dan pengadaan | Kab. Bandung | | | 19 Paket | 165.200.000 | APBD | PD | 19 Paket | 164.175.000 | DINSOS | |
| x xx xx xx 1 12 | 5.1.1.1.12 | Penyediaan komponen instalasi listrik/penerangan bangunan kantor | Kab. Bandung | | | 19 Jenis | 53.100.000 | APBD | PD | 19 Jenis | 49.252.500 | DINSOS | |
| x xx xx xx 1 13 | 5.1.1.1.13 | Penyediaan peralatan dan perlengkapan kantor | Kab. Bandung | | | 28 Jenis | 265.500.000 | APBD | PD | 28 Jenis | 300.987.500 | DINSOS | |
| x xx xx xx 1 14 | 5.1.1.1.14 | Penyediaan peralatan rumah tangga | Kab. Bandung | | | 30 Jenis | 177.000.000 | APBD | PD | 30 Jenis | 191.537.500 | DINSOS | |
| x xx xx xx 1 15 | 5.1.1.1.15 | Penyediaan bahan bacaan dan peraturan perundang-undangan | Kab. Bandung | | | 19 Jenis | 22.000.000 | APBD | PD | 19 Jenis | 24.079.000 | DINSOS | |
| x xx xx xx 1 17 | 5.1.1.1.17 | Penyediaan makanan dan minuman | Kab. Bandung | | | 12 Bulan | 90.000.000 | APBD | PD | 12 Bulan | 164.175.000 | DINSOS | |
| x xx xx xx 1 18 | 5.1.1.1.18 | Rapat-rapat koordinasi dan konsultasi ke luar daerah | Kab. Bandung | | | 32 OK | 170.000.000 | APBD | PD | 32 OK | 218.900.000 | DINSOS | |
| x xx xx xx 1 19 | 5.1.1.1.19 | Penyediaan Tenaga Pendukung teknis dan Administrasi Perkantoran | Kab. Bandung | | | 20 Orang | 529.200.000 | APBD | PD | 4 Orang | 76.615.000 | DINSOS | |
| x xx xx xx 1 20 | 5.1.1.1.20 | Rapat-rapat koordinasi dan konsultasi ke Dalam Daerah | Kab. Bandung | | | 486 HOK | 26.500.000 | APBD | PD | 486 HOK | 54.725.000 | DINSOS | |
| x xx xx xx 1 22 | 5.1.1.1.22 | Penunjang Perayaan Hari-hari Berseljarah *) | Kab. Bandung | | | 8 Kali | 103.250.000 | APBD | PD | 8 Kali | 218.900.000 | DINSOS | |
| x xx xx xx 2 | 5.1.1.2 | Program peningkatan sarana dan prasarana aparatur | Kab. Bandung | | 100 % | 800.100.000 | APBD | PD | 100 % | 1.019.966.207 | | DINSOS | |
| x xx xx xx 2 3 | 5.1.1.2.3 | Pembangunan gedung kantor | Kab. Bandung | | | 1 Paket | - | APBD | PD | 0 Paket | - | DINSOS | |
| x xx xx xx 2 5 | 5.1.1.2.5 | Pengadaan kendaraan dinas/operasional | Kab. Bandung | | | 1 paket | - | APBD | PD | 0 paket | - | DINSOS | |
| x xx xx xx 2 22 | 5.1.1.2.22 | Pemeliharaan rutin/berkala gedung kantor | Kab. Bandung | | | 3 UNIT | 354.000.000 | APBD | PD | 3 UNIT | 511.023.707 | DINSOS | |
| x xx xx xx 2 24 | 5.1.1.2.24 | Pemeliharaan rutin/berkala kendaraan dinas/operasional | Kab. Bandung | | | 21 Unit | 275.000.000 | APBD | PD | 21 Unit | 207.955.000 | DINSOS | |
| x xx xx xx 2 28 | 5.1.1.2.28 | Pemeliharaan rutin/berkala peralatan gedung kantor | Kab. Bandung | | | 15 Jenis | 88.500.000 | APBD | PD | 15 Jenis | 164.175.000 | DINSOS | |
| x xx xx xx 2 31 | 5.1.1.2.31 | Pemeliharaan Rutin / Berkala Software, Hardware dan Jaringan *) | Kab. Bandung | | | 0 - | 82.600.000 | APBD | PD | 0 - | 136.812.500 | DINSOS | |
| x xx xx xx 3 | 5.1.1.3 | Program peningkatan disiplin aparatur | Kab. Bandung | | 100 % | 213.641.538 | APBD | PD | 100 % | 290.042.500 | | DINSOS | |
| x xx xx xx 3 2 | 5.1.1.3.2 | Pengadaan pakaian dinas beserta perlengkapannya | Kab. Bandung | | | 5 Jenis | 75.000.000 | APBD | PD | 5 Jenis | 93.032.500 | DINSOS | |
| x xx xx xx 3 4 | 5.1.1.3.4 | Pengadaan pakaian KORPRI | Kab. Bandung | | | 5 JENIS | 62.113.058 | APBD | PD | 5 JENIS | 87.560.000 | DINSOS | |
| x xx xx xx 3 5 | 5.1.1.3.5 | Pengadaan pakaian khusus hari-hari tertentu | Kab. Bandung | | | 67 Orang | 76.528.480 | APBD | PD | 67 Orang | 109.450.000 | DINSOS | |
| x xx xx xx 5 | 5.1.1.5 | Program peningkatan kapasitas sumber daya aparatur | Kab. Bandung | | 100 % | 150.000.000 | APBD | PD | 100 % | 437.800.000 | | DINSOS | |
| x xx xx xx 5 3 | 5.1.1.5.3 | Bimbingan teknis implementasi peraturan perundang-undangan | Kab. Bandung | | | 75 Org | 150.000.000 | APBD | PD | 75 Org | 437.800.000 | DINSOS | |
| x xx xx xx 6 | 5.1.1.6 | Program peningkatan pengembangan sistem pelaporan capaian kinerja dan keuangan | Kab. Bandung | | 100 % | 118.000.000 | APBD | PD | 100 % | 164.175.000 | | DINSOS | |
| x xx xx xx 6 1 | 5.1.1.6.1 | Penyusunan laporan capaian kinerja dan ikhtisar realisasi kinerja SKPD | Kab. Bandung | | | 7 Dokumen | 118.000.000 | APBD | PD | 7 Dokumen | 164.175.000 | DINSOS | |

| | | | | | | | | | | | | | | | | | | |
|----------|----------|----------|-----------|-----------|---|-----------------|---|---|---------------------|-------------|-------------|----------------------|-------------|-----------|-------------|----------------------|---------------|--------|
| x | xx | xx | xx | 6 | 4 | 5.1.1.6.4 | Penyusunan pelaporan keuangan akhir tahun | - | Kab. Bandung | | 0 Org | - | APBD | PD | 0 Org | - | DINSOS | |
| | | | | | | | Jumlah 1 | | | | | 3.681.131.538 | | | | 4.223.567.707 | DINSOS | |
| | | | | | | | 1. | Peningkatan Kualitas Sumber Daya Manusia | | | | | | | | | | DINSOS |
| | | | | | | | 1.2.2.1 | Program Penanggulangan Kemiskinan dan Permasalahan Kesejahteraan Sosial Masyarakat | | | | | | | | | | DINSOS |
| 1 | | | | | | | Urusan Wajib | | | | | | | | | | DINSOS | |
| 1 | 1 | | | | | | Urusan Wajib Pelayanan Dasar | | | | | | | | | | DINSOS | |
| 1 | 1 | 6 | | | | | Sosial | | | | | | | | | | DINSOS | |
| 1 | 1 | 6 | 13 | 15 | | 1.1.1.15 | Program Pemberdayaan Fakir Miskin, Komunitas Adat Terpencil (KAT) dan Penyandang Masalah Kesejahteraan Sosial (PMKS) Lainnya | Prosentase KFM Yang Meningkatkan Produktifitasnya Secara Sosial Ekonomi | Kab. Bandung | 17 % | 17 % | 4.563.066.750 | APBD | PD | 18 % | 5.161.873.000 | DINSOS | |
| 1 | 1 | 6 | 13 | 15 | 1 | 1.1.1.15.1 | Peningkatan Kemampuan (Capacity Building) petugas dan pendamping sosial pemberdayaan fakir miskin, KAT dan PMKS lainnya | Jumlah Pendamping yang ditingkatkan Kapasitasnya | Kab. Bandung | | 0 Orang | - | APBD | PD | 0 Orang | | 0 DINSOS | |
| 1 | 1 | 6 | 13 | 15 | 4 | 1.1.1.15.4 | Pengadaan sarana dan prasarana pendukung usaha bagi keluarga miskin | Jumlah KFM yang menerima bantuan stimulan KUBE (Orang) | Kab. Bandung | | 0 | Kelompok | 255.801.809 | APBD | PD | 0 Orang | 4.372.925.000 | DINSOS |
| 1 | 1 | 6 | 13 | 15 | 4 | | Pengadaan sarana dan prasarana pendukung usaha bagi keluarga miskin | Warungan | Arjasari | Arjasari | 1 | | 21.920.850 | APBD | Wilayah | | DINSOS | |
| 1 | 1 | 6 | 13 | 15 | 4 | | Pengadaan sarana dan prasarana pendukung usaha bagi keluarga miskin | Konveksi | Rancakole | Arjasari | 1 | Kelompok | 20.000.000 | APBD | Wilayah | | DINSOS | |
| 1 | 1 | 6 | 13 | 15 | 4 | | Pengadaan sarana dan prasarana pendukung usaha bagi keluarga miskin | UD.Beras | Pingqirsari | Arjasari | 1 | Kelompok | 20.000.000 | APBD | Wilayah | | DINSOS | |
| 1 | 1 | 6 | 13 | 15 | 4 | | Pengadaan sarana dan prasarana pendukung usaha bagi keluarga miskin | Warungan | Ganjarsabar | Naureq | 1 | Kelompok | 21.920.250 | APBD | Wilayah | | DINSOS | |
| 1 | 1 | 6 | 13 | 15 | 4 | | Pengadaan sarana dan prasarana pendukung usaha bagi keluarga miskin | Ternak Domba | Naureq | Naureq | 3 | Kelompok | 84.000.000 | APBD | Wilayah | | DINSOS | |
| 1 | 1 | 6 | 13 | 15 | 4 | | Pengadaan sarana dan prasarana pendukung usaha bagi keluarga miskin | Olah Pangan | Claro | Naureq | 1 | Kelompok | 19.756.830 | APBD | Wilayah | | DINSOS | |
| 1 | 1 | 6 | 13 | 15 | 4 | | Pengadaan sarana dan prasarana pendukung usaha bagi keluarga miskin | Ternak Domba | Mandalawangi | Naureq | 1 | Kelompok | 28.000.000 | APBD | Wilayah | | DINSOS | |
| 1 | 1 | 6 | 13 | 15 | 4 | | Pengadaan sarana dan prasarana pendukung usaha bagi keluarga miskin | Warungan | tariunjlava | Cikancung | 1 | Kelompok | 21.920.850 | APBD | Wilayah | | DINSOS | |
| 1 | 1 | 6 | 13 | 15 | 4 | | Pengadaan sarana dan prasarana pendukung usaha bagi keluarga miskin | Ternak Domba | Srirahayu | Cikancung | 1 | Kelompok | 28.000.000 | APBD | Wilayah | | DINSOS | |
| 1 | 1 | 6 | 13 | 15 | 4 | | Pengadaan sarana dan prasarana pendukung usaha bagi keluarga miskin | Warungan | Mekarlaksana | Cikancung | 1 | Kelompok | 21.920.850 | APBD | Wilayah | | DINSOS | |
| 1 | 1 | 6 | 13 | 15 | 4 | | Pengadaan sarana dan prasarana pendukung usaha bagi keluarga miskin | Ternak Domba | Mekarlaksana | Cikancung | 1 | Kelompok | 28.000.000 | APBD | Wilayah | | DINSOS | |
| 1 | 1 | 6 | 13 | 15 | 4 | | Pengadaan sarana dan prasarana pendukung usaha bagi keluarga miskin | Warungan | Cihanyir | Cikancung | 1 | Kelompok | 21.920.850 | APBD | Wilayah | | DINSOS | |
| 1 | 1 | 6 | 13 | 15 | 4 | | Pengadaan sarana dan prasarana pendukung usaha bagi keluarga miskin | Warungan | Cikasangka | Cikancung | 1 | Kelompok | 21.920.850 | APBD | Wilayah | | DINSOS | |
| 1 | 1 | 6 | 13 | 15 | 4 | | Pengadaan sarana dan prasarana pendukung usaha bagi keluarga miskin | Olah Pangan | Cancluang | Rancaekek | 1 | Kelompok | 19.756.830 | APBD | Wilayah | | DINSOS | |
| 1 | 1 | 6 | 13 | 15 | 4 | | Pengadaan sarana dan prasarana pendukung usaha bagi keluarga miskin | Ternak Domba | Linggar | Rancaekek | 1 | Kelompok | 28.000.000 | APBD | Wilayah | | DINSOS | |
| 1 | 1 | 6 | 13 | 15 | 4 | | Pengadaan sarana dan prasarana pendukung usaha bagi keluarga miskin | Ternak Domba | Sukamanah | Rancaekek | 1 | Kelompok | 28.000.000 | APBD | Wilayah | | DINSOS | |
| 1 | 1 | 6 | 13 | 15 | 4 | | Pengadaan sarana dan prasarana pendukung usaha bagi keluarga miskin | Ternak Domba | Bojong salam | Rancaekek | 1 | Kelompok | 28.000.000 | APBD | Wilayah | | DINSOS | |
| 1 | 1 | 6 | 13 | 15 | 4 | | Pengadaan sarana dan prasarana pendukung usaha bagi keluarga miskin | Warungan | Sukamulva | Rancaekek | 1 | Kelompok | 21.920.850 | APBD | Wilayah | | DINSOS | |

| | | | | | | | | | | | | | | | | | | |
|---|---|---|----|----|---|--|---|--------------|---------------|-----------|---|----------|------------|------|---------|--|--|--------|
| 1 | 1 | 6 | 13 | 15 | 4 | | Pengadaan sarana dan prasarana pendukung usaha bagi keluarga miskin | Warungan | Rancaekek Kul | Rancaekek | 1 | Kelompok | 21.920.850 | APBD | Wilayah | | | DINSOS |
| 1 | 1 | 6 | 13 | 15 | 4 | | Pengadaan sarana dan prasarana pendukung usaha bagi keluarga miskin | Ternak Domba | Babakan | Ciparay | 1 | Kelompok | 28.000.000 | APBD | Wilayah | | | DINSOS |
| 1 | 1 | 6 | 13 | 15 | 4 | | Pengadaan sarana dan prasarana pendukung usaha bagi keluarga miskin | Ternak Domba | Bumiwanqi | Ciparay | 1 | Kelompok | 28.000.000 | APBD | Wilayah | | | DINSOS |
| 1 | 1 | 6 | 13 | 15 | 4 | | Pengadaan sarana dan prasarana pendukung usaha bagi keluarga miskin | Ternak Domba | Girimulya | Pacet | 1 | Kelompok | 28.000.000 | APBD | Wilayah | | | DINSOS |
| 1 | 1 | 6 | 13 | 15 | 4 | | Pengadaan sarana dan prasarana pendukung usaha bagi keluarga miskin | UD BERAS | Cikitu | Pacet | 1 | Kelompok | 20.000.000 | APBD | Wilayah | | | DINSOS |
| 1 | 1 | 6 | 13 | 15 | 4 | | Pengadaan sarana dan prasarana pendukung usaha bagi keluarga miskin | Konveksi | Panqauban | Pacet | 1 | Kelompok | 20.000.000 | APBD | Wilayah | | | DINSOS |
| 1 | 1 | 6 | 13 | 15 | 4 | | Pengadaan sarana dan prasarana pendukung usaha bagi keluarga miskin | Warungan | Cinanggela | Pacet | 1 | Kelompok | 21.920.850 | APBD | Wilayah | | | DINSOS |
| 1 | 1 | 6 | 13 | 15 | 4 | | Pengadaan sarana dan prasarana pendukung usaha bagi keluarga miskin | Warungan | Cipeujeuh | Pacet | 1 | Kelompok | 21.920.850 | APBD | Wilayah | | | DINSOS |
| 1 | 1 | 6 | 13 | 15 | 4 | | Pengadaan sarana dan prasarana pendukung usaha bagi keluarga miskin | Ternak Domba | Mekarsari | Pacet | 1 | Kelompok | 28.000.000 | APBD | Wilayah | | | DINSOS |
| 1 | 1 | 6 | 13 | 15 | 4 | | Pengadaan sarana dan prasarana pendukung usaha bagi keluarga miskin | Konveksi | Sukarame | Pacet | 1 | Kelompok | 20.000.000 | APBD | Wilayah | | | DINSOS |
| 1 | 1 | 6 | 13 | 15 | 4 | | Pengadaan sarana dan prasarana pendukung usaha bagi keluarga miskin | warungan | Resmitinggal | Kertasari | 2 | Kelompok | 43.841.700 | APBD | Wilayah | | | DINSOS |
| 1 | 1 | 6 | 13 | 15 | 4 | | Pengadaan sarana dan prasarana pendukung usaha bagi keluarga miskin | Ternak Domba | Resmitinggal | Kertasari | 1 | Kelompok | 28.000.000 | APBD | Wilayah | | | DINSOS |
| 1 | 1 | 6 | 13 | 15 | 4 | | Pengadaan sarana dan prasarana pendukung usaha bagi keluarga miskin | Ternak Domba | Cihawuk | Kertasari | 2 | Kelompok | 56.000.000 | APBD | Wilayah | | | DINSOS |
| 1 | 1 | 6 | 13 | 15 | 4 | | Pengadaan sarana dan prasarana pendukung usaha bagi keluarga miskin | LPG | Cikembang | Kertasari | 1 | Kelompok | 17.963.375 | APBD | Wilayah | | | DINSOS |
| 1 | 1 | 6 | 13 | 15 | 4 | | Pengadaan sarana dan prasarana pendukung usaha bagi keluarga miskin | warungan | Neglawangi | Kertasari | 2 | Kelompok | 43.841.700 | APBD | Wilayah | | | DINSOS |
| 1 | 1 | 6 | 13 | 15 | 4 | | Pengadaan sarana dan prasarana pendukung usaha bagi keluarga miskin | warungan | Cipaku | Paseh | 1 | Kelompok | 21.920.850 | APBD | Wilayah | | | DINSOS |
| 1 | 1 | 6 | 13 | 15 | 4 | | Pengadaan sarana dan prasarana pendukung usaha bagi keluarga miskin | warungan | Sindangsari | Paseh | 1 | Kelompok | 21.920.850 | APBD | Wilayah | | | DINSOS |
| 1 | 1 | 6 | 13 | 15 | 4 | | Pengadaan sarana dan prasarana pendukung usaha bagi keluarga miskin | warungan | Drawati | Paseh | 1 | Kelompok | 21.920.850 | APBD | Wilayah | | | DINSOS |
| 1 | 1 | 6 | 13 | 15 | 4 | | Pengadaan sarana dan prasarana pendukung usaha bagi keluarga miskin | Olah pangan | Padaulun | Maialaya | 1 | Kelompok | 19.756.830 | APBD | Wilayah | | | DINSOS |
| 1 | 1 | 6 | 13 | 15 | 4 | | Pengadaan sarana dan prasarana pendukung usaha bagi keluarga miskin | Olah pangan | Maiaetra | Maialaya | 1 | Kelompok | 19.756.830 | APBD | Wilayah | | | DINSOS |
| 1 | 1 | 6 | 13 | 15 | 4 | | Pengadaan sarana dan prasarana pendukung usaha bagi keluarga miskin | Olah pangan | Maiaकर्ता | Maialaya | 1 | Kelompok | 19.756.830 | APBD | Wilayah | | | DINSOS |
| 1 | 1 | 6 | 13 | 15 | 4 | | Pengadaan sarana dan prasarana pendukung usaha bagi keluarga miskin | Olah Pangan | Bojong | Maialaya | 1 | Kelompok | 19.756.830 | APBD | Wilayah | | | DINSOS |
| 1 | 1 | 6 | 13 | 15 | 4 | | Pengadaan sarana dan prasarana pendukung usaha bagi keluarga miskin | Olah Pangan | Biru | Maialaya | 1 | Kelompok | 19.756.830 | APBD | Wilayah | | | DINSOS |
| 1 | 1 | 6 | 13 | 15 | 4 | | Pengadaan sarana dan prasarana pendukung usaha bagi keluarga miskin | UD LPG | Ciluncat | Cangkuang | 1 | Kelompok | 17.963.375 | APBD | Wilayah | | | DINSOS |
| 1 | 1 | 6 | 13 | 15 | 4 | | Pengadaan sarana dan prasarana pendukung usaha bagi keluarga miskin | UD LPG | Cangkuang | Cangkuang | 1 | Kelompok | 17.963.375 | APBD | Wilayah | | | DINSOS |
| 1 | 1 | 6 | 13 | 15 | 4 | | Pengadaan sarana dan prasarana pendukung usaha bagi keluarga miskin | UD LPG | Nagrak | Cangkuang | 1 | Kelompok | 17.963.375 | APBD | Wilayah | | | DINSOS |
| 1 | 1 | 6 | 13 | 15 | 4 | | Pengadaan sarana dan prasarana pendukung usaha bagi keluarga miskin | Ternak Domba | Pananijung | Cangkuang | 1 | Kelompok | 28.000.000 | APBD | Wilayah | | | DINSOS |

| | | | | | | | | | | | | | | | | | | |
|---|---|---|----|----|---|--|---|---------------|---------------|--------------|---|----------|------------|------|---------|--|--|--------|
| 1 | 1 | 6 | 13 | 15 | 4 | | Pengadaan sarana dan prasarana pendukung usaha bagi keluarga miskin | Warungan | Jatisari | Cangkuang | 1 | Kelompok | 21.920.850 | APBD | Wilayah | | | DINSOS |
| 1 | 1 | 6 | 13 | 15 | 4 | | Pengadaan sarana dan prasarana pendukung usaha bagi keluarga miskin | Konveksi | Rancamayar | Baleendah | 1 | Kelompok | 20.000.000 | APBD | Wilayah | | | DINSOS |
| 1 | 1 | 6 | 13 | 15 | 4 | | Pengadaan sarana dan prasarana pendukung usaha bagi keluarga miskin | Konveksi | Jeklekong | Baleendah | 1 | Kelompok | 20.000.000 | APBD | Wilayah | | | DINSOS |
| 1 | 1 | 6 | 13 | 15 | 4 | | Pengadaan sarana dan prasarana pendukung usaha bagi keluarga miskin | Beras | Jeklekong | Baleendah | 1 | Kelompok | 20.000.000 | APBD | Wilayah | | | DINSOS |
| 1 | 1 | 6 | 13 | 15 | 4 | | Pengadaan sarana dan prasarana pendukung usaha bagi keluarga miskin | warungan | Manggahang | Baleendah | 1 | Kelompok | 21.920.850 | APBD | Wilayah | | | DINSOS |
| 1 | 1 | 6 | 13 | 15 | 4 | | Pengadaan sarana dan prasarana pendukung usaha bagi keluarga miskin | Ternaka Domba | Rancamayar | Baleendah | 1 | Kelompok | 28.000.000 | APBD | Wilayah | | | DINSOS |
| 1 | 1 | 6 | 13 | 15 | 4 | | Pengadaan sarana dan prasarana pendukung usaha bagi keluarga miskin | Warungan | Panyadap | Solokanjeruk | 1 | Kelompok | 21.920.850 | APBD | Wilayah | | | DINSOS |
| 1 | 1 | 6 | 13 | 15 | 4 | | Pengadaan sarana dan prasarana pendukung usaha bagi keluarga miskin | Warungan | Langensari | Solokanjeruk | 1 | Kelompok | 22.296.295 | APBD | Wilayah | | | DINSOS |
| 1 | 1 | 6 | 13 | 15 | 4 | | Pengadaan sarana dan prasarana pendukung usaha bagi keluarga miskin | Warungan | Panyirapan | Soreang | 1 | Kelompok | 21.920.850 | APBD | Wilayah | | | DINSOS |
| 1 | 1 | 6 | 13 | 15 | 4 | | Pengadaan sarana dan prasarana pendukung usaha bagi keluarga miskin | Warungan | Sekarwangi | Soreang | 1 | Kelompok | 21.920.850 | APBD | Wilayah | | | DINSOS |
| 1 | 1 | 6 | 13 | 15 | 4 | | Pengadaan sarana dan prasarana pendukung usaha bagi keluarga miskin | Olah Pangan | Sekarwangi | Soreang | 1 | Kelompok | 20.816.124 | APBD | Wilayah | | | DINSOS |
| 1 | 1 | 6 | 13 | 15 | 4 | | Pengadaan sarana dan prasarana pendukung usaha bagi keluarga miskin | Warungan | Cukanggenteng | Pasirjambu | 1 | Kelompok | 21.920.850 | APBD | Wilayah | | | DINSOS |
| 1 | 1 | 6 | 13 | 15 | 4 | | Pengadaan sarana dan prasarana pendukung usaha bagi keluarga miskin | Olah Pangan | Pasirjambu | Pasirjambu | 1 | Kelompok | 19.756.830 | APBD | Wilayah | | | DINSOS |
| 1 | 1 | 6 | 13 | 15 | 4 | | Pengadaan sarana dan prasarana pendukung usaha bagi keluarga miskin | Warungan | Pasirjambu | Pasirjambu | 1 | Kelompok | 21.920.850 | APBD | Wilayah | | | DINSOS |
| 1 | 1 | 6 | 13 | 15 | 4 | | Pengadaan sarana dan prasarana pendukung usaha bagi keluarga miskin | Ternak Domba | Sugihmukti | Pasirjambu | 1 | Kelompok | 28.000.000 | APBD | Wilayah | | | DINSOS |
| 1 | 1 | 6 | 13 | 15 | 4 | | Pengadaan sarana dan prasarana pendukung usaha bagi keluarga miskin | Konveksi | Sugihmukti | Pasirjambu | 1 | Kelompok | 20.000.000 | APBD | Wilayah | | | DINSOS |
| 1 | 1 | 6 | 13 | 15 | 4 | | Pengadaan sarana dan prasarana pendukung usaha bagi keluarga miskin | Warungan | Ciwidey | Ciwidey | 1 | Kelompok | 21.920.850 | APBD | Wilayah | | | DINSOS |
| 1 | 1 | 6 | 13 | 15 | 4 | | Pengadaan sarana dan prasarana pendukung usaha bagi keluarga miskin | Olah Pangan | Ciwidey | Ciwidey | 1 | Kelompok | 19.756.830 | APBD | Wilayah | | | DINSOS |
| 1 | 1 | 6 | 13 | 15 | 4 | | Pengadaan sarana dan prasarana pendukung usaha bagi keluarga miskin | Konveksi | Lebakmuncang | Ciwidey | 1 | Kelompok | 20.000.000 | APBD | Wilayah | | | DINSOS |
| 1 | 1 | 6 | 13 | 15 | 4 | | Pengadaan sarana dan prasarana pendukung usaha bagi keluarga miskin | Gas Elpiji | Nengkelan | Ciwidey | 1 | Kelompok | 17.963.375 | APBD | Wilayah | | | DINSOS |
| 1 | 1 | 6 | 13 | 15 | 4 | | Pengadaan sarana dan prasarana pendukung usaha bagi keluarga miskin | Warungan | Panvocokan | Ciwidey | 1 | Kelompok | 21.920.850 | APBD | Wilayah | | | DINSOS |
| 1 | 1 | 6 | 13 | 15 | 4 | | Pengadaan sarana dan prasarana pendukung usaha bagi keluarga miskin | UD Beras | Panvocokan | Ciwidey | 1 | Kelompok | 20.000.000 | APBD | Wilayah | | | DINSOS |
| 1 | 1 | 6 | 13 | 15 | 4 | | Pengadaan sarana dan prasarana pendukung usaha bagi keluarga miskin | Olah Pangan | Sukawening | Ciwidey | 1 | Kelompok | 20.816.124 | APBD | Wilayah | | | DINSOS |
| 1 | 1 | 6 | 13 | 15 | 4 | | Pengadaan sarana dan prasarana pendukung usaha bagi keluarga miskin | Warungan | Indragiri | Rancabali | 1 | Kelompok | 21.920.850 | APBD | Wilayah | | | DINSOS |
| 1 | 1 | 6 | 13 | 15 | 4 | | Pengadaan sarana dan prasarana pendukung usaha bagi keluarga miskin | Ternak Domba | Sukaresmi | Rancabali | 1 | Kelompok | 28.000.000 | APBD | Wilayah | | | DINSOS |
| 1 | 1 | 6 | 13 | 15 | 4 | | Pengadaan sarana dan prasarana pendukung usaha bagi keluarga miskin | Warungan | Alam Endah | Rancabali | 1 | Kelompok | 21.920.850 | APBD | Wilayah | | | DINSOS |
| 1 | 1 | 6 | 13 | 15 | 4 | | Pengadaan sarana dan prasarana pendukung usaha bagi keluarga miskin | Ternak Domba | Cibodas | Kutawaringin | 1 | Kelompok | 28.000.000 | APBD | Wilayah | | | DINSOS |

| | | | | | | | | | | | | | | | | | | |
|---|---|---|----|----|---|--|---|--------------|------------------|--------------|---|----------|------------|------|---------|--|--|--------|
| 1 | 1 | 6 | 13 | 15 | 4 | | Pengadaan sarana dan prasarana pendukung usaha bagi keluarga miskin | Olah Pangan | Kopo | Kutawaringin | 1 | Kelompok | 19.756.830 | APBD | Wilayah | | | DINSOS |
| 1 | 1 | 6 | 13 | 15 | 4 | | Pengadaan sarana dan prasarana pendukung usaha bagi keluarga miskin | Warungan | Cilame | Kutawaringin | 1 | Kelompok | 21.920.850 | APBD | Wilayah | | | DINSOS |
| 1 | 1 | 6 | 13 | 15 | 4 | | Pengadaan sarana dan prasarana pendukung usaha bagi keluarga miskin | Olah Pangan | Cileunyi Kulon | Cileunyi | 1 | Kelompok | 20.816.124 | APBD | Wilayah | | | DINSOS |
| 1 | 1 | 6 | 13 | 15 | 4 | | Pengadaan sarana dan prasarana pendukung usaha bagi keluarga miskin | Warungann | Cimekar | Cileunyi | 1 | Kelompok | 21.920.850 | APBD | Wilayah | | | DINSOS |
| 1 | 1 | 6 | 13 | 15 | 4 | | Pengadaan sarana dan prasarana pendukung usaha bagi keluarga miskin | Gas Elpiji | Cileunyi Wetan | Cileunyi | 1 | Kelompok | 17.963.375 | APBD | Wilayah | | | DINSOS |
| 1 | 1 | 6 | 13 | 15 | 4 | | Pengadaan sarana dan prasarana pendukung usaha bagi keluarga miskin | Gas Elpiji | Cibiru Wetan | Cileunyi | 2 | Kelompok | 35.926.750 | APBD | Wilayah | | | DINSOS |
| 1 | 1 | 6 | 13 | 15 | 4 | | Pengadaan sarana dan prasarana pendukung usaha bagi keluarga miskin | Warungan | Cibeunving | Cimemyan | 1 | Kelompok | 21.920.850 | APBD | Wilayah | | | DINSOS |
| 1 | 1 | 6 | 13 | 15 | 4 | | Pengadaan sarana dan prasarana pendukung usaha bagi keluarga miskin | Gas Elpiji | Cibeunving | Cimemyan | 1 | Kelompok | 17.963.375 | APBD | Wilayah | | | DINSOS |
| 1 | 1 | 6 | 13 | 15 | 4 | | Pengadaan sarana dan prasarana pendukung usaha bagi keluarga miskin | Ternak Domba | Ciburial | Cimemyan | 1 | Kelompok | 28.000.000 | APBD | Wilayah | | | DINSOS |
| 1 | 1 | 6 | 13 | 15 | 4 | | Pengadaan sarana dan prasarana pendukung usaha bagi keluarga miskin | UD Beras | Cimemyan | Cimemyan | 1 | Kelompok | 22.368.325 | APBD | Wilayah | | | DINSOS |
| 1 | 1 | 6 | 13 | 15 | 4 | | Pengadaan sarana dan prasarana pendukung usaha bagi keluarga miskin | Warungan | Mekarmanik | Cimemyan | 1 | Kelompok | 21.920.850 | APBD | Wilayah | | | DINSOS |
| 1 | 1 | 6 | 13 | 15 | 4 | | Pengadaan sarana dan prasarana pendukung usaha bagi keluarga miskin | Ternak Domba | Mekarsaluyu | Cimemyan | 1 | Kelompok | 28.000.000 | APBD | Wilayah | | | DINSOS |
| 1 | 1 | 6 | 13 | 15 | 4 | | Pengadaan sarana dan prasarana pendukung usaha bagi keluarga miskin | Warungan | Melatiwangi | Cilengkrang | 1 | Kelompok | 21.920.850 | APBD | Wilayah | | | DINSOS |
| 1 | 1 | 6 | 13 | 15 | 4 | | Pengadaan sarana dan prasarana pendukung usaha bagi keluarga miskin | Warungan | Cilengkrang | Cilengkrang | 1 | Kelompok | 21.920.850 | APBD | Wilayah | | | DINSOS |
| 1 | 1 | 6 | 13 | 15 | 4 | | Pengadaan sarana dan prasarana pendukung usaha bagi keluarga miskin | Warungan | Ciporeat | Cilengkrang | 1 | Kelompok | 21.920.850 | APBD | Wilayah | | | DINSOS |
| 1 | 1 | 6 | 13 | 15 | 4 | | Pengadaan sarana dan prasarana pendukung usaha bagi keluarga miskin | Warungan | Girimekar | Cilengkrang | 1 | Kelompok | 21.920.850 | APBD | Wilayah | | | DINSOS |
| 1 | 1 | 6 | 13 | 15 | 4 | | Pengadaan sarana dan prasarana pendukung usaha bagi keluarga miskin | Warungan | Cipagalo | Cilengkrang | 1 | Kelompok | 21.920.850 | APBD | Wilayah | | | DINSOS |
| 1 | 1 | 6 | 13 | 15 | 4 | | Pengadaan sarana dan prasarana pendukung usaha bagi keluarga miskin | Warungan | Bojongsari/Bojo | Bojongsoang | 1 | Kelompok | 21.920.850 | APBD | Wilayah | | | DINSOS |
| 1 | 1 | 6 | 13 | 15 | 4 | | Pengadaan sarana dan prasarana pendukung usaha bagi keluarga miskin | Konveksi | Bojongsari/Bojo | Bojongsoang | 1 | Kelompok | 20.000.000 | APBD | Wilayah | | | DINSOS |
| 1 | 1 | 6 | 13 | 15 | 4 | | Pengadaan sarana dan prasarana pendukung usaha bagi keluarga miskin | Warungan | Bojongsoang/Bo | Bojongsoang | 1 | Kelompok | 21.920.850 | APBD | Wilayah | | | DINSOS |
| 1 | 1 | 6 | 13 | 15 | 4 | | Pengadaan sarana dan prasarana pendukung usaha bagi keluarga miskin | Ternak Domba | Tegalluar/Bopjo | Bojongsoang | 1 | Kelompok | 28.000.000 | APBD | Wilayah | | | DINSOS |
| 1 | 1 | 6 | 13 | 15 | 4 | | Pengadaan sarana dan prasarana pendukung usaha bagi keluarga miskin | Olah Pangan | Sukamenak | Margahayu | 1 | Kelompok | 19.756.830 | APBD | Wilayah | | | DINSOS |
| 1 | 1 | 6 | 13 | 15 | 4 | | Pengadaan sarana dan prasarana pendukung usaha bagi keluarga miskin | Konveksi | Sukamenak | Margahayu | 1 | Kelompok | 20.000.000 | APBD | Wilayah | | | DINSOS |
| 1 | 1 | 6 | 13 | 15 | 4 | | Pengadaan sarana dan prasarana pendukung usaha bagi keluarga miskin | Warungan | Margahayu Selat | Margahayu | 1 | Kelompok | 21.920.850 | APBD | Wilayah | | | DINSOS |
| 1 | 1 | 6 | 13 | 15 | 4 | | Pengadaan sarana dan prasarana pendukung usaha bagi keluarga miskin | Warungan | Margahayu Tengah | Margahayu | 1 | Kelompok | 21.920.850 | APBD | Wilayah | | | DINSOS |
| 1 | 1 | 6 | 13 | 15 | 4 | | Pengadaan sarana dan prasarana pendukung usaha bagi keluarga miskin | Konveksi | Sayati | Margahayu | 1 | Kelompok | 20.000.000 | APBD | Wilayah | | | DINSOS |
| 1 | 1 | 6 | 13 | 15 | 4 | | Pengadaan sarana dan prasarana pendukung usaha bagi keluarga miskin | Warungan | Mekarrahayu | Margaasih | 1 | Kelompok | 21.920.310 | APBD | Wilayah | | | DINSOS |

| | | | | | | | | | | | | | | | | | | |
|---|---|---|----|----|---|--|---|--------------|--------------------------------|-------------|---|----------|------------|------|---------|--|--|--------|
| 1 | 1 | 6 | 13 | 15 | 4 | | Pengadaan sarana dan prasarana pendukung usaha bagi keluarga miskin | Konveksi | Mekarrahayu | Margaasih | 1 | Kelompok | 20.000.000 | APBD | Wilayah | | | DINSOS |
| 1 | 1 | 6 | 13 | 15 | 4 | | Pengadaan sarana dan prasarana pendukung usaha bagi keluarga miskin | Ternak Domba | Cigondewah hilir | Margaasih | 1 | Kelompok | 28.000.000 | APBD | Wilayah | | | DINSOS |
| 1 | 1 | 6 | 13 | 15 | 4 | | Pengadaan sarana dan prasarana pendukung usaha bagi keluarga miskin | Gas Elpiji | Cigondewah hilir | Margaasih | 1 | Kelompok | 17.963.375 | APBD | Wilayah | | | DINSOS |
| 1 | 1 | 6 | 13 | 15 | 4 | | Pengadaan sarana dan prasarana pendukung usaha bagi keluarga miskin | Olah Pangan | Najung | Margaasih | 1 | Kelompok | 19.756.830 | APBD | Wilayah | | | DINSOS |
| 1 | 1 | 6 | 13 | 15 | 4 | | Pengadaan sarana dan prasarana pendukung usaha bagi keluarga miskin | Ternak Domba | Gandasari/Katapang | Katapang | 2 | Kelompok | 56.000.000 | APBD | Wilayah | | | DINSOS |
| 1 | 1 | 6 | 13 | 15 | 4 | | Pengadaan sarana dan prasarana pendukung usaha bagi keluarga miskin | Warungan | Sangkanhurip/Katapang | Katapang | 1 | Kelompok | 21.920.850 | APBD | Wilayah | | | DINSOS |
| 1 | 1 | 6 | 13 | 15 | 4 | | Pengadaan sarana dan prasarana pendukung usaha bagi keluarga miskin | Warungan | Katapang/Katapang | Katapang | 1 | Kelompok | 21.920.850 | APBD | Wilayah | | | DINSOS |
| 1 | 1 | 6 | 13 | 15 | 4 | | Pengadaan sarana dan prasarana pendukung usaha bagi keluarga miskin | Warungan | Sukamukti/ Katapang | Katapang | 1 | Kelompok | 21.920.850 | APBD | Wilayah | | | DINSOS |
| 1 | 1 | 6 | 13 | 15 | 4 | | Pengadaan sarana dan prasarana pendukung usaha bagi keluarga miskin | Olah Pangan | Pasawahan/Dayeuhkolot | Dayeuhkolot | 1 | Kelompok | 19.756.830 | APBD | Wilayah | | | DINSOS |
| 1 | 1 | 6 | 13 | 15 | 4 | | Pengadaan sarana dan prasarana pendukung usaha bagi keluarga miskin | Warungan | Pasawahan/Dayeuhkolot | Dayeuhkolot | 1 | Kelompok | 21.920.850 | APBD | Wilayah | | | DINSOS |
| 1 | 1 | 6 | 13 | 15 | 4 | | Pengadaan sarana dan prasarana pendukung usaha bagi keluarga miskin | Olah Pangan | Cangkuang Kulawara/Dayeuhkolot | Dayeuhkolot | 1 | Kelompok | 19.756.830 | APBD | Wilayah | | | DINSOS |
| 1 | 1 | 6 | 13 | 15 | 4 | | Pengadaan sarana dan prasarana pendukung usaha bagi keluarga miskin | Ternak Domba | Cangkuang Wetan/Dayeuhkolot | Dayeuhkolot | 1 | Kelompok | 28.000.000 | APBD | Wilayah | | | DINSOS |
| 1 | 1 | 6 | 13 | 15 | 4 | | Pengadaan sarana dan prasarana pendukung usaha bagi keluarga miskin | Warungan | Cangkuang Wetan/Dayeuhkolot | Dayeuhkolot | 1 | Kelompok | 21.920.850 | APBD | Wilayah | | | DINSOS |
| 1 | 1 | 6 | 13 | 15 | 4 | | Pengadaan sarana dan prasarana pendukung usaha bagi keluarga miskin | Warungan | Citeureup | Dayeuhkolot | 1 | Kelompok | 21.920.850 | APBD | Wilayah | | | DINSOS |
| 1 | 1 | 6 | 13 | 15 | 4 | | Pengadaan sarana dan prasarana pendukung usaha bagi keluarga miskin | Warungan | Dayeuhkolot | Dayeuhkolot | 1 | Kelompok | 21.920.850 | APBD | Wilayah | | | DINSOS |
| 1 | 1 | 6 | 13 | 15 | 4 | | Pengadaan sarana dan prasarana pendukung usaha bagi keluarga miskin | Ternak Domba | Kamasan | Banjaran | 1 | Kelompok | 28.000.000 | APBD | Wilayah | | | DINSOS |
| 1 | 1 | 6 | 13 | 15 | 4 | | Pengadaan sarana dan prasarana pendukung usaha bagi keluarga miskin | Warungan | Banjaran Wetan | Banjaran | 1 | Kelompok | 21.920.850 | APBD | Wilayah | | | DINSOS |
| 1 | 1 | 6 | 13 | 15 | 4 | | Pengadaan sarana dan prasarana pendukung usaha bagi keluarga miskin | Ternak Domba | Tarajusari | Banjaran | 1 | Kelompok | 28.000.000 | APBD | Wilayah | | | DINSOS |
| 1 | 1 | 6 | 13 | 15 | 4 | | Pengadaan sarana dan prasarana pendukung usaha bagi keluarga miskin | Warungan | Kiangrore | Banjaran | 1 | Kelompok | 21.920.850 | APBD | Wilayah | | | DINSOS |
| 1 | 1 | 6 | 13 | 15 | 4 | | Pengadaan sarana dan prasarana pendukung usaha bagi keluarga miskin | Warungan | Margahurip | Banjaran | 1 | Kelompok | 21.920.850 | APBD | Wilayah | | | DINSOS |
| 1 | 1 | 6 | 13 | 15 | 4 | | Pengadaan sarana dan prasarana pendukung usaha bagi keluarga miskin | Ternak Domba | Pasirmulya | Banjaran | 1 | Kelompok | 28.000.000 | APBD | Wilayah | | | DINSOS |
| 1 | 1 | 6 | 13 | 15 | 4 | | Pengadaan sarana dan prasarana pendukung usaha bagi keluarga miskin | Ternak Domba | Neglasari | Banjaran | 1 | Kelompok | 28.000.000 | APBD | Wilayah | | | DINSOS |
| 1 | 1 | 6 | 13 | 15 | 4 | | Pengadaan sarana dan prasarana pendukung usaha bagi keluarga miskin | Ternak Domba | Sindanganpanon | Banjaran | 1 | Kelompok | 28.000.000 | APBD | Wilayah | | | DINSOS |
| 1 | 1 | 6 | 13 | 15 | 4 | | Pengadaan sarana dan prasarana pendukung usaha bagi keluarga miskin | Ternak Domba | Bojongkunci | Pameungpeuk | 1 | Kelompok | 28.000.000 | APBD | Wilayah | | | DINSOS |
| 1 | 1 | 6 | 13 | 15 | 4 | | Pengadaan sarana dan prasarana pendukung usaha bagi keluarga miskin | Olah Pangan | Langonsari | Pameungpeuk | 1 | Kelompok | 21.920.850 | APBD | Wilayah | | | DINSOS |
| 1 | 1 | 6 | 13 | 15 | 4 | | Pengadaan sarana dan prasarana pendukung usaha bagi keluarga miskin | Warungan | Rancamulya | Pameungpeuk | 1 | Kelompok | 21.920.850 | APBD | Wilayah | | | DINSOS |
| 1 | 1 | 6 | 13 | 15 | 4 | | Pengadaan sarana dan prasarana pendukung usaha bagi keluarga miskin | Ternak Domba | Wamasari | Pangalengan | 1 | Kelompok | 28.000.000 | APBD | Wilayah | | | DINSOS |

| | | | | | | | | | | | | | | | | | | |
|---|---|---|----|----|---|--|---|--------------|----------------|-------------|---|----------|------------|------|---------|--|--|--------|
| 1 | 1 | 6 | 13 | 15 | 4 | | Pengadaan sarana dan prasarana pendukung usaha bagi keluarga miskin | Gas Elpiji | Wamasari | Pangalengan | 1 | Kelompok | 35.926.750 | APBD | Wilayah | | | DINSOS |
| 1 | 1 | 6 | 13 | 15 | 4 | | Pengadaan sarana dan prasarana pendukung usaha bagi keluarga miskin | Gas Elpiji | Margamukti | Pangalengan | 1 | Kelompok | 35.926.750 | APBD | Wilayah | | | DINSOS |
| 1 | 1 | 6 | 13 | 15 | 4 | | Pengadaan sarana dan prasarana pendukung usaha bagi keluarga miskin | Ternak Domba | Tribakti Mulya | Pangalengan | 2 | Kelompok | 56.000.000 | APBD | Wilayah | | | DINSOS |
| 1 | 1 | 6 | 13 | 15 | 4 | | Pengadaan sarana dan prasarana pendukung usaha bagi keluarga miskin | Warungan | Tribakti Mulya | Pangalengan | 2 | Kelompok | 43.841.700 | APBD | Wilayah | | | DINSOS |
| 1 | 1 | 6 | 13 | 15 | 4 | | Pengadaan sarana dan prasarana pendukung usaha bagi keluarga miskin | Warungan | Ds.Pangalengan | Pangalengan | 1 | Kelompok | 21.920.850 | APBD | Wilayah | | | DINSOS |
| 1 | 1 | 6 | 13 | 15 | 4 | | Pengadaan sarana dan prasarana pendukung usaha bagi keluarga miskin | UD. Beras | Tribakti Mulya | Pangalengan | 2 | Kelompok | 40.000.000 | APBD | Wilayah | | | DINSOS |
| 1 | 1 | 6 | 13 | 15 | 4 | | Pengadaan sarana dan prasarana pendukung usaha bagi keluarga miskin | UD. Beras | Wamasari | Pangalengan | 1 | Kelompok | 20.000.000 | APBD | Wilayah | | | DINSOS |
| 1 | 1 | 6 | 13 | 15 | 4 | | Pengadaan sarana dan prasarana pendukung usaha bagi keluarga miskin | Ternak Domba | Pulosari | Pangalengan | 1 | Kelompok | 28.000.000 | APBD | Wilayah | | | DINSOS |
| 1 | 1 | 6 | 13 | 15 | 4 | | Pengadaan sarana dan prasarana pendukung usaha bagi keluarga miskin | Ternak Domba | Sukamanah | Pangalengan | 1 | Kelompok | 28.000.000 | APBD | Wilayah | | | DINSOS |
| 1 | 1 | 6 | 13 | 15 | 4 | | Pengadaan sarana dan prasarana pendukung usaha bagi keluarga miskin | Ternak Domba | Ds.Pangalengan | Pangalengan | 1 | Kelompok | 28.000.000 | APBD | Wilayah | | | DINSOS |
| 1 | 1 | 6 | 13 | 15 | 4 | | Pengadaan sarana dan prasarana pendukung usaha bagi keluarga miskin | Warungan | Margamukti | Pangalengan | 1 | Kelompok | 21.920.850 | APBD | Wilayah | | | DINSOS |
| 1 | 1 | 6 | 13 | 15 | 4 | | Pengadaan sarana dan prasarana pendukung usaha bagi keluarga miskin | Warungan | Cimaung | Cimaung | 1 | Kelompok | 21.920.850 | APBD | Wilayah | | | DINSOS |
| 1 | 1 | 6 | 13 | 15 | 4 | | Pengadaan sarana dan prasarana pendukung usaha bagi keluarga miskin | Warungan | Jagabaya | Cimaung | 1 | Kelompok | 21.920.850 | APBD | Wilayah | | | DINSOS |
| 1 | 1 | 6 | 13 | 15 | 4 | | Pengadaan sarana dan prasarana pendukung usaha bagi keluarga miskin | Ternak Domba | Mekarsari | Cimaung | 1 | Kelompok | 28.000.000 | APBD | Wilayah | | | DINSOS |
| 1 | 1 | 6 | 13 | 15 | 4 | | Pengadaan sarana dan prasarana pendukung usaha bagi keluarga miskin | Ternak Domba | Sukamaju | Cimaung | 1 | Kelompok | 20.940.804 | APBD | Wilayah | | | DINSOS |
| 1 | 1 | 6 | 13 | 15 | 4 | | Pengadaan sarana dan prasarana pendukung usaha bagi keluarga miskin | Ternak Domba | Cipinang | Cimaung | 1 | Kelompok | 28.000.000 | APBD | Wilayah | | | DINSOS |
| 1 | 1 | 6 | 13 | 15 | 4 | | Pengadaan sarana dan prasarana pendukung usaha bagi keluarga miskin | Olah Pangan | Nagrog | Cicalengka | 1 | Kelompok | 19.756.830 | APBD | Wilayah | | | DINSOS |
| 1 | 1 | 6 | 13 | 15 | 4 | | Pengadaan sarana dan prasarana pendukung usaha bagi keluarga miskin | Ternak Domba | Tenjolaya | Cicalengka | 1 | Kelompok | 28.000.000 | APBD | Wilayah | | | DINSOS |
| 1 | 1 | 6 | 13 | 15 | 4 | | Pengadaan sarana dan prasarana pendukung usaha bagi keluarga miskin | Ternak Domba | Dampit | Cicalengka | 1 | Kelompok | 28.000.000 | APBD | Wilayah | | | DINSOS |
| 1 | 1 | 6 | 13 | 15 | 4 | | Pengadaan sarana dan prasarana pendukung usaha bagi keluarga miskin | Konveksi | Laksana | Ibun | 1 | Kelompok | 19.547.075 | APBD | Wilayah | | | DINSOS |
| 1 | 1 | 6 | 13 | 15 | 4 | | Pengadaan sarana dan prasarana pendukung usaha bagi keluarga miskin | Konveksi | Pangguh | Ibun | 1 | Kelompok | 20.000.000 | APBD | Wilayah | | | DINSOS |
| 1 | 1 | 6 | 13 | 15 | 4 | | Pengadaan sarana dan prasarana pendukung usaha bagi keluarga miskin | Ternak Domba | Dukuh | Ibun | 1 | Kelompok | 28.000.000 | APBD | Wilayah | | | DINSOS |
| 1 | 1 | 6 | 13 | 15 | 4 | | Pengadaan sarana dan prasarana pendukung usaha bagi keluarga miskin | Olah Pangan | Dukuh | Ibun | 1 | Kelompok | 19.756.830 | APBD | Wilayah | | | DINSOS |
| 1 | 1 | 6 | 13 | 15 | 4 | | Pengadaan sarana dan prasarana pendukung usaha bagi keluarga miskin | Konveksi | Dukuh | Ibun | 1 | Kelompok | 20.000.000 | APBD | Wilayah | | | DINSOS |
| 1 | 1 | 6 | 13 | 15 | 4 | | Pengadaan sarana dan prasarana pendukung usaha bagi keluarga miskin | Olah Pangan | Neglasari | Ibun | 1 | Kelompok | 19.756.830 | APBD | Wilayah | | | DINSOS |
| 1 | 1 | 6 | 13 | 15 | 4 | | Pengadaan sarana dan prasarana pendukung usaha bagi keluarga miskin | UD Beras | Cibeet | Ibun | 1 | Kelompok | 20.000.000 | APBD | Wilayah | | | DINSOS |
| 1 | 1 | 6 | 13 | 15 | 4 | | Pengadaan sarana dan prasarana pendukung usaha bagi keluarga miskin | Ternak Domba | Talun | Ibun | 1 | Kelompok | 28.000.000 | APBD | Wilayah | | | DINSOS |

| | | | | | | | | | | | | | | | | | | | |
|---|---|---|----|----|----|-------------|--|--|---------------------|---------------------|------------|-------------|----------------------|------|-----------|------------------|-----------------------|--------|--------|
| 1 | 1 | 6 | 13 | 15 | 4 | | Pengadaan sarana dan prasarana pendukung usaha bagi keluarga miskin | Warungan | Lampegan | Ibun | 1 | Kelompok | 21.920.850 | APBD | Wilayah | | | | DINSOS |
| 1 | 1 | 6 | 13 | 15 | 7 | 1.1.1.15.7 | Distribusi Raskin | Jumlah RTSM yang menerima Raskin | Kab. Bandung | Kab. Bandung | | 0 Orang | 392.500.000 | APBD | PD | 0 Orang | 500.000.000 | DINSOS | |
| 1 | 1 | 6 | 13 | 15 | 8 | 1.1.1.15.8 | Penataan sasaran penerima bantuan Sosial | Jumlah Sasaran Penerima Bantuan Sosial | Kab. Bandung | Kab. Bandung | | 1.500 Orang | 134.640.000 | APBD | PD | 1.700 Orang | 288.948.000 | DINSOS | |
| 1 | 1 | 6 | 13 | 16 | | 1.1.1.16 | Program Pelayanan dan Rehabilitasi Kesejahteraan Sosial | Prosentase PMKS Yang Mampu Menhadapi Situasi Kritis Termasuk Korban Bencana | Kab. Bandung | Kab. Bandung | 35% | 35% | 8.503.898.420 | APBD | PD | 43 Porsen | 10.498.442.500 | DINSOS | |
| 1 | 1 | 6 | 13 | 16 | 2 | 1.1.1.16.2 | Pelayanan dan perlindungan sosial, hukum bagi korban eksploitasi, perdagangan perempuan dan anak | Jumlah Korban KTK-PMB yang memperoleh Bimbingan Psikososial | Kab. Bandung | Kab. Bandung | | 80 Orang | 309.500.000 | APBD | PD | 0 Orang | 438.787.500 | DINSOS | |
| 1 | 1 | 6 | 13 | 16 | 2 | | Pelayanan dan perlindungan sosial, hukum bagi korban eksploitasi, perdagangan perempuan dan anak | | Paseh | Paseh | | 7 Orang | 31.500.000 | APBD | Wilayah | | | DINSOS | |
| 1 | 1 | 6 | 13 | 16 | 2 | | Pelayanan dan perlindungan sosial, hukum bagi korban eksploitasi, perdagangan perempuan dan anak | | Ciwidey | Ciwidey | | 3 Orang | 13.500.000 | APBD | Wilayah | | | DINSOS | |
| 1 | 1 | 6 | 13 | 16 | 2 | | Pelayanan dan perlindungan sosial, hukum bagi korban eksploitasi, perdagangan perempuan dan anak | | Katapang | Katapang | | 1 Orang | 4.500.000 | APBD | Wilayah | | | DINSOS | |
| 1 | 1 | 6 | 13 | 16 | 2 | | Pelayanan dan perlindungan sosial, hukum bagi korban eksploitasi, perdagangan perempuan dan anak | | | | | | - | APBD | Wilayah | | | DINSOS | |
| 1 | 1 | 6 | 13 | 16 | 2 | 1.1.1.16.3 | Pelaksanaan KIE konseling dan kampanye sosial bagi Penyandang Masalah Kesejahteraan Sosial (PMKS) | Jumlah Tuna Sosial yang memperoleh Konseling sosial | Kab. Bandung | | | 0 Orang | 150.000.000 | APBD | PD | 0 Orang | 250.000.000 | DINSOS | |
| 1 | 1 | 6 | 13 | 16 | 2 | 1.1.1.16.4 | Pelatihan keterampilan dan praktek belajar kerja bagi anak terlantar termasuk anak jalanan, anak cacat, dan anak nakal | Jumlah Anak terlantar yang memperoleh Pelatihan Keterampilan | Kab. Bandung | | | 0 Orang | - | APBD | PD | 0 Orang | - | DINSOS | |
| 1 | 1 | 6 | 13 | 16 | 2 | 1.1.1.16.5 | Pelayanan psikososial bagi PMKS di trauma centre termasuk bagi korban bencana | Jumlah Eks. Korban Bencana yang memperoleh Bimbingan Psikososial | Kab. Bandung | | | 69 Orang | 365.484.375 | APBD | PD | 100 Orang | 820.875.000 | DINSOS | |
| 1 | 1 | 6 | 13 | 16 | 2 | 1.1.1.16.7 | Peningkatan kualitas pelayanan, sarana, dan prasarana rehabilitasi kesejahteraan sosial bagi PMKS | Jumlah Janda PKPRI yang menerima pemenuhan kebutuhan dasar | Kab. Bandung | | | 11 Orang | 40.000.000 | APBD | PD | 11 Orang | 71.142.500 | DINSOS | |
| 1 | 1 | 6 | 13 | 16 | 12 | 1.1.1.16.12 | Pelayanan dan Jaminan Sosial bagi Lansia | Jumlah Lanjut Usia Terlantar yang mendapat pemenuhan kebutuhan dasar | Kab. Bandung | | | 1.000 Orang | - | APBD | PD | 1.000 Orang | 2.202.400.000 | DINSOS | |
| 1 | 1 | 6 | 13 | 16 | 12 | | Pelayanan dan Jaminan Sosial bagi Lansia | Pemenuhan kebutuhan dasar | Baros | Ariasar | | 2 Orang | 6.000.000 | APBD | Wilayah | | | DINSOS | |
| 1 | 1 | 6 | 13 | 16 | 12 | | Pelayanan dan Jaminan Sosial bagi Lansia | Pemenuhan kebutuhan dasar | Rancakole | Ariasar | | 2 Orang | 6.000.000 | APBD | Wilayah | | | DINSOS | |
| 1 | 1 | 6 | 13 | 16 | 12 | | Pelayanan dan Jaminan Sosial bagi Lansia | Pemenuhan kebutuhan dasar | Mekarjaya | Ariasar | | 4 Orang | 12.000.000 | APBD | Wilayah | | | DINSOS | |
| 1 | 1 | 6 | 13 | 16 | 12 | | Pelayanan dan Jaminan Sosial bagi Lansia | Pemenuhan kebutuhan dasar | Iebakwanqi | Ariasar | | 4 Orang | 12.000.000 | APBD | Wilayah | | | DINSOS | |
| 1 | 1 | 6 | 13 | 16 | 12 | | Pelayanan dan Jaminan Sosial bagi Lansia | Pemenuhan kebutuhan dasar | batukarut | Ariasar | | 4 Orang | 12.000.000 | APBD | Wilayah | | | DINSOS | |
| 1 | 1 | 6 | 13 | 16 | 12 | | Pelayanan dan Jaminan Sosial bagi Lansia | Pemenuhan kebutuhan dasar | Batukarut | Ariasar | | 4 Orang | 12.000.000 | APBD | Wilayah | | | DINSOS | |
| 1 | 1 | 6 | 13 | 16 | 12 | | Pelayanan dan Jaminan Sosial bagi Lansia | Pemenuhan kebutuhan dasar | pinqirsari | Ariasar | | 1 Orang | 3.000.000 | APBD | Wilayah | | | DINSOS | |
| 1 | 1 | 6 | 13 | 16 | 12 | | Pelayanan dan Jaminan Sosial bagi Lansia | Pemenuhan kebutuhan dasar | Patrolsari | Ariasar | | 3 Orang | 9.000.000 | APBD | Wilayah | | | DINSOS | |
| 1 | 1 | 6 | 13 | 16 | 12 | | Pelayanan dan Jaminan Sosial bagi Lansia | Pemenuhan kebutuhan dasar | Mekarjaya | Ariasar | | 4 Orang | 12.000.000 | APBD | Wilayah | | | DINSOS | |
| 1 | 1 | 6 | 13 | 16 | 12 | | Pelayanan dan Jaminan Sosial bagi Lansia | Pemenuhan kebutuhan dasar | manqunjaya | Ariasar | | 4 Orang | 12.000.000 | APBD | Wilayah | | | DINSOS | |
| 1 | 1 | 6 | 13 | 16 | 12 | | Pelayanan dan Jaminan Sosial bagi Lansia | Pemenuhan kebutuhan dasar | mandalawanqi | Naqreq | | 2 Orang | 6.000.000 | APBD | Wilayah | | | DINSOS | |
| 1 | 1 | 6 | 13 | 16 | 12 | | Pelayanan dan Jaminan Sosial bagi Lansia | Pemenuhan kebutuhan dasar | Citaman | Naqreq | | 9 Orang | 27.000.000 | APBD | Wilayah | | | DINSOS | |
| 1 | 1 | 6 | 13 | 16 | 12 | | Pelayanan dan Jaminan Sosial bagi Lansia | Pemenuhan kebutuhan dasar | Hegarmanah | Cikancung | | 1 Orang | 3.000.000 | APBD | Wilayah | | | DINSOS | |
| 1 | 1 | 6 | 13 | 16 | 12 | | Pelayanan dan Jaminan Sosial bagi Lansia | Pemenuhan kebutuhan dasar | tanjundlawa | Cikancung | | 8 Orang | 24.000.000 | APBD | Wilayah | | | DINSOS | |
| 1 | 1 | 6 | 13 | 16 | 12 | | Pelayanan dan Jaminan Sosial bagi Lansia | Pemenuhan kebutuhan dasar | Cihanyir | Cikancung | | 10 Orang | 30.000.000 | APBD | Wilayah | | | DINSOS | |
| 1 | 1 | 6 | 13 | 16 | 12 | | Pelayanan dan Jaminan Sosial bagi Lansia | Pemenuhan kebutuhan dasar | Bolongloa | Rancaekek | | 7 Orang | 21.000.000 | APBD | Wilayah | | | DINSOS | |
| 1 | 1 | 6 | 13 | 16 | 12 | | Pelayanan dan Jaminan Sosial bagi Lansia | Pemenuhan kebutuhan dasar | Babakan | Ciparay | | 5 Orang | 15.000.000 | APBD | Wilayah | | | DINSOS | |
| 1 | 1 | 6 | 13 | 16 | 12 | | Pelayanan dan Jaminan Sosial bagi Lansia | Pemenuhan kebutuhan dasar | Serang mekar | Ciparay | | 4 Orang | 12.000.000 | APBD | Wilayah | | | DINSOS | |
| 1 | 1 | 6 | 13 | 16 | 12 | | Pelayanan dan Jaminan Sosial bagi Lansia | Pemenuhan kebutuhan dasar | manqungharia | Ciparay | | 5 Orang | 15.000.000 | APBD | Wilayah | | | DINSOS | |

| | | | | | | | | | | | | | | | | | | |
|---|---|---|----|----|----|--|--|---------------------------|----------------|-----------|----|-------|------------|------|---------|--|--|--------|
| 1 | 1 | 6 | 13 | 16 | 12 | | Pelayanan dan Jaminan Sosial bagi Lansia | Pemenuhan kebutuhan dasar | Merkarlaksana | Ciparay | 5 | Orang | 15.000.000 | APBD | Wilayah | | | DINSOS |
| 1 | 1 | 6 | 13 | 16 | 12 | | Pelayanan dan Jaminan Sosial bagi Lansia | Pemenuhan kebutuhan dasar | pakutandana | Ciparay | 5 | Orang | 15.000.000 | APBD | Wilayah | | | DINSOS |
| 1 | 1 | 6 | 13 | 16 | 12 | | Pelayanan dan Jaminan Sosial bagi Lansia | Pemenuhan kebutuhan dasar | gunung Letik | Ciparay | 4 | Orang | 12.000.000 | APBD | Wilayah | | | DINSOS |
| 1 | 1 | 6 | 13 | 16 | 12 | | Pelayanan dan Jaminan Sosial bagi Lansia | Pemenuhan kebutuhan dasar | Cikitu | Pacet | 2 | Orang | 6.000.000 | APBD | Wilayah | | | DINSOS |
| 1 | 1 | 6 | 13 | 16 | 12 | | Pelayanan dan Jaminan Sosial bagi Lansia | Pemenuhan kebutuhan dasar | Maruyung | Pacet | 6 | Orang | 18.000.000 | APBD | Wilayah | | | DINSOS |
| 1 | 1 | 6 | 13 | 16 | 12 | | Pelayanan dan Jaminan Sosial bagi Lansia | Pemenuhan kebutuhan dasar | Pangauban | Pacet | 3 | Orang | 9.000.000 | APBD | Wilayah | | | DINSOS |
| 1 | 1 | 6 | 13 | 16 | 12 | | Pelayanan dan Jaminan Sosial bagi Lansia | Pemenuhan kebutuhan dasar | Cinanggela | Pacet | 3 | Orang | 9.000.000 | APBD | Wilayah | | | DINSOS |
| 1 | 1 | 6 | 13 | 16 | 12 | | Pelayanan dan Jaminan Sosial bagi Lansia | Pemenuhan kebutuhan dasar | Mekariaya | Pacet | 5 | Orang | 15.000.000 | APBD | Wilayah | | | DINSOS |
| 1 | 1 | 6 | 13 | 16 | 12 | | Pelayanan dan Jaminan Sosial bagi Lansia | Pemenuhan kebutuhan dasar | Cipeujeuh | Pacet | 3 | Orang | 9.000.000 | APBD | Wilayah | | | DINSOS |
| 1 | 1 | 6 | 13 | 16 | 12 | | Pelayanan dan Jaminan Sosial bagi Lansia | Pemenuhan kebutuhan dasar | Cikawao | Pacet | 6 | Orang | 18.000.000 | APBD | Wilayah | | | DINSOS |
| 1 | 1 | 6 | 13 | 16 | 12 | | Pelayanan dan Jaminan Sosial bagi Lansia | Pemenuhan kebutuhan dasar | Tanjungwangi | Pacet | 7 | Orang | 21.000.000 | APBD | Wilayah | | | DINSOS |
| 1 | 1 | 6 | 13 | 16 | 12 | | Pelayanan dan Jaminan Sosial bagi Lansia | Pemenuhan kebutuhan dasar | Mandalahaji | Pacet | 11 | Orang | 33.000.000 | APBD | Wilayah | | | DINSOS |
| 1 | 1 | 6 | 13 | 16 | 12 | | Pelayanan dan Jaminan Sosial bagi Lansia | Pemenuhan kebutuhan dasar | Nagrak | Pacet | 6 | Orang | 18.000.000 | APBD | Wilayah | | | DINSOS |
| 1 | 1 | 6 | 13 | 16 | 12 | | Pelayanan dan Jaminan Sosial bagi Lansia | Pemenuhan kebutuhan dasar | Sukapura | Kertasari | 8 | Orang | 24.000.000 | APBD | Wilayah | | | DINSOS |
| 1 | 1 | 6 | 13 | 16 | 12 | | Pelayanan dan Jaminan Sosial bagi Lansia | Pemenuhan kebutuhan dasar | Cibeureum | Kertasari | 12 | Orang | 36.000.000 | APBD | Wilayah | | | DINSOS |
| 1 | 1 | 6 | 13 | 16 | 12 | | Pelayanan dan Jaminan Sosial bagi Lansia | Pemenuhan kebutuhan dasar | Chawuk | Kertasari | 10 | Orang | 30.000.000 | APBD | Wilayah | | | DINSOS |
| 1 | 1 | 6 | 13 | 16 | 12 | | Pelayanan dan Jaminan Sosial bagi Lansia | Pemenuhan kebutuhan dasar | Tarumajaya | Kertasari | 12 | Orang | 36.000.000 | APBD | Wilayah | | | DINSOS |
| 1 | 1 | 6 | 13 | 16 | 12 | | Pelayanan dan Jaminan Sosial bagi Lansia | Pemenuhan kebutuhan dasar | Ciagara | Paseh | 6 | Orang | 18.000.000 | APBD | Wilayah | | | DINSOS |
| 1 | 1 | 6 | 13 | 16 | 12 | | Pelayanan dan Jaminan Sosial bagi Lansia | Pemenuhan kebutuhan dasar | Ciperdes | Paseh | 6 | Orang | 18.000.000 | APBD | Wilayah | | | DINSOS |
| 1 | 1 | 6 | 13 | 16 | 12 | | Pelayanan dan Jaminan Sosial bagi Lansia | Pemenuhan kebutuhan dasar | Karangtunggul | Paseh | 6 | Orang | 18.000.000 | APBD | Wilayah | | | DINSOS |
| 1 | 1 | 6 | 13 | 16 | 12 | | Pelayanan dan Jaminan Sosial bagi Lansia | Pemenuhan kebutuhan dasar | Cigentur | Paseh | 9 | Orang | 27.000.000 | APBD | Wilayah | | | DINSOS |
| 1 | 1 | 6 | 13 | 16 | 12 | | Pelayanan dan Jaminan Sosial bagi Lansia | Pemenuhan kebutuhan dasar | Mekarpawitan | Paseh | 2 | Orang | 6.000.000 | APBD | Wilayah | | | DINSOS |
| 1 | 1 | 6 | 13 | 16 | 12 | | Pelayanan dan Jaminan Sosial bagi Lansia | Pemenuhan kebutuhan dasar | Sukamanah | Paseh | 5 | Orang | 15.000.000 | APBD | Wilayah | | | DINSOS |
| 1 | 1 | 6 | 13 | 16 | 12 | | Pelayanan dan Jaminan Sosial bagi Lansia | Pemenuhan kebutuhan dasar | Drawati | Paseh | 2 | Orang | 6.000.000 | APBD | Wilayah | | | DINSOS |
| 1 | 1 | 6 | 13 | 16 | 12 | | Pelayanan dan Jaminan Sosial bagi Lansia | Pemenuhan kebutuhan dasar | Majasetra | Majalaya | 2 | Orang | 6.000.000 | APBD | Wilayah | | | DINSOS |
| 1 | 1 | 6 | 13 | 16 | 12 | | Pelayanan dan Jaminan Sosial bagi Lansia | Pemenuhan kebutuhan dasar | Bojong | Majalaya | 1 | Orang | 3.000.000 | APBD | Wilayah | | | DINSOS |
| 1 | 1 | 6 | 13 | 16 | 12 | | Pelayanan dan Jaminan Sosial bagi Lansia | Pemenuhan kebutuhan dasar | Biru | Majalaya | 2 | Orang | 6.000.000 | APBD | Wilayah | | | DINSOS |
| 1 | 1 | 6 | 13 | 16 | 12 | | Pelayanan dan Jaminan Sosial bagi Lansia | Pemenuhan kebutuhan dasar | Majalaya | Majalaya | 1 | Orang | 3.000.000 | APBD | Wilayah | | | DINSOS |
| 1 | 1 | 6 | 13 | 16 | 12 | | Pelayanan dan Jaminan Sosial bagi Lansia | Pemenuhan kebutuhan dasar | Sukamukti | Majalaya | 3 | Orang | 9.000.000 | APBD | Wilayah | | | DINSOS |
| 1 | 1 | 6 | 13 | 16 | 12 | | Pelayanan dan Jaminan Sosial bagi Lansia | Pemenuhan kebutuhan dasar | Neglasari | Majalaya | 2 | Orang | 6.000.000 | APBD | Wilayah | | | DINSOS |
| 1 | 1 | 6 | 13 | 16 | 12 | | Pelayanan dan Jaminan Sosial bagi Lansia | Pemenuhan kebutuhan dasar | Padamulya | Majalaya | 2 | Orang | 6.000.000 | APBD | Wilayah | | | DINSOS |
| 1 | 1 | 6 | 13 | 16 | 12 | | Pelayanan dan Jaminan Sosial bagi Lansia | Pemenuhan kebutuhan dasar | Padaulun | Majalaya | 2 | Orang | 6.000.000 | APBD | Wilayah | | | DINSOS |
| 1 | 1 | 6 | 13 | 16 | 12 | | Pelayanan dan Jaminan Sosial bagi Lansia | Pemenuhan kebutuhan dasar | Ciluncat | Cangkuang | 2 | Orang | 6.000.000 | APBD | Wilayah | | | DINSOS |
| 1 | 1 | 6 | 13 | 16 | 12 | | Pelayanan dan Jaminan Sosial bagi Lansia | Pemenuhan kebutuhan dasar | Cangkuang | Cangkuang | 1 | Orang | 3.000.000 | APBD | Wilayah | | | DINSOS |
| 1 | 1 | 6 | 13 | 16 | 12 | | Pelayanan dan Jaminan Sosial bagi Lansia | Pemenuhan kebutuhan dasar | Nagrak | Cangkuang | 1 | Orang | 3.000.000 | APBD | Wilayah | | | DINSOS |
| 1 | 1 | 6 | 13 | 16 | 12 | | Pelayanan dan Jaminan Sosial bagi Lansia | Pemenuhan kebutuhan dasar | Pananjung | Cangkuang | 2 | Orang | 6.000.000 | APBD | Wilayah | | | DINSOS |
| 1 | 1 | 6 | 13 | 16 | 12 | | Pelayanan dan Jaminan Sosial bagi Lansia | Pemenuhan kebutuhan dasar | Jatisari | Cangkuang | 1 | Orang | 3.000.000 | APBD | Wilayah | | | DINSOS |
| 1 | 1 | 6 | 13 | 16 | 12 | | Pelayanan dan Jaminan Sosial bagi Lansia | Pemenuhan kebutuhan dasar | Tanjungsari | Cangkuang | 3 | Orang | 9.000.000 | APBD | Wilayah | | | DINSOS |
| 1 | 1 | 6 | 13 | 16 | 12 | | Pelayanan dan Jaminan Sosial bagi Lansia | Pemenuhan kebutuhan dasar | Bandasari | Cangkuang | 4 | Orang | 12.000.000 | APBD | Wilayah | | | DINSOS |
| 1 | 1 | 6 | 13 | 16 | 12 | | Pelayanan dan Jaminan Sosial bagi Lansia | Pemenuhan kebutuhan dasar | Baleendah/Bale | Baleendah | 10 | Orang | 30.000.000 | APBD | Wilayah | | | DINSOS |

| | | | | | | | | | | | | | | | | | |
|---|---|---|----|----|----|--|--|---------------------------|-----------------------------|----|-------|------------|------|---------|--|--|--------|
| 1 | 1 | 6 | 13 | 16 | 12 | | Pelayanan dan Jaminan Sosial bagi Lansia | Pemenuhan kebutuhan dasar | Rancamayar/Baleendah | 4 | Orang | 12.000.000 | APBD | Wilayah | | | DINSOS |
| 1 | 1 | 6 | 13 | 16 | 12 | | Pelayanan dan Jaminan Sosial bagi Lansia | Pemenuhan kebutuhan dasar | Andir / Baleend Baleendah | 15 | Orang | 45.000.000 | APBD | Wilayah | | | DINSOS |
| 1 | 1 | 6 | 13 | 16 | 12 | | Pelayanan dan Jaminan Sosial bagi Lansia | Pemenuhan kebutuhan dasar | Wargamekar/Baleendah | 14 | Orang | 42.000.000 | APBD | Wilayah | | | DINSOS |
| 1 | 1 | 6 | 13 | 16 | 12 | | Pelayanan dan Jaminan Sosial bagi Lansia | Pemenuhan kebutuhan dasar | Bojongmalaka/Baleendah | 15 | Orang | 45.000.000 | APBD | Wilayah | | | DINSOS |
| 1 | 1 | 6 | 13 | 16 | 12 | | Pelayanan dan Jaminan Sosial bagi Lansia | Pemenuhan kebutuhan dasar | Malakasari/Baleendah | 14 | Orang | 42.000.000 | APBD | Wilayah | | | DINSOS |
| 1 | 1 | 6 | 13 | 16 | 12 | | Pelayanan dan Jaminan Sosial bagi Lansia | Pemenuhan kebutuhan dasar | Rancakasumba/Solokanjeruk | 8 | Orang | 24.000.000 | APBD | Wilayah | | | DINSOS |
| 1 | 1 | 6 | 13 | 16 | 12 | | Pelayanan dan Jaminan Sosial bagi Lansia | Pemenuhan kebutuhan dasar | Cibodas/Solokanjeruk | 7 | Orang | 21.000.000 | APBD | Wilayah | | | DINSOS |
| 1 | 1 | 6 | 13 | 16 | 12 | | Pelayanan dan Jaminan Sosial bagi Lansia | Pemenuhan kebutuhan dasar | Payadap/Solokanjeruk | 7 | Orang | 21.000.000 | APBD | Wilayah | | | DINSOS |
| 1 | 1 | 6 | 13 | 16 | 12 | | Pelayanan dan Jaminan Sosial bagi Lansia | Pemenuhan kebutuhan dasar | Padamukti/Solokanjeruk | 7 | Orang | 21.000.000 | APBD | Wilayah | | | DINSOS |
| 1 | 1 | 6 | 13 | 16 | 12 | | Pelayanan dan Jaminan Sosial bagi Lansia | Pemenuhan kebutuhan dasar | Sukajadi/Soreang | 3 | Orang | 9.000.000 | APBD | Wilayah | | | DINSOS |
| 1 | 1 | 6 | 13 | 16 | 12 | | Pelayanan dan Jaminan Sosial bagi Lansia | Pemenuhan kebutuhan dasar | Parungserab/Soreang | 3 | Orang | 9.000.000 | APBD | Wilayah | | | DINSOS |
| 1 | 1 | 6 | 13 | 16 | 12 | | Pelayanan dan Jaminan Sosial bagi Lansia | Pemenuhan kebutuhan dasar | Karamatmulya/Soreang | 3 | Orang | 9.000.000 | APBD | Wilayah | | | DINSOS |
| 1 | 1 | 6 | 13 | 16 | 12 | | Pelayanan dan Jaminan Sosial bagi Lansia | Pemenuhan kebutuhan dasar | Cincin/Soreang | 3 | Orang | 9.000.000 | APBD | Wilayah | | | DINSOS |
| 1 | 1 | 6 | 13 | 16 | 12 | | Pelayanan dan Jaminan Sosial bagi Lansia | Pemenuhan kebutuhan dasar | Pamekaran/Soreang | 6 | Orang | 18.000.000 | APBD | Wilayah | | | DINSOS |
| 1 | 1 | 6 | 13 | 16 | 12 | | Pelayanan dan Jaminan Sosial bagi Lansia | Pemenuhan kebutuhan dasar | Panyiripan/Soreang | 2 | Orang | 6.000.000 | APBD | Wilayah | | | DINSOS |
| 1 | 1 | 6 | 13 | 16 | 12 | | Pelayanan dan Jaminan Sosial bagi Lansia | Pemenuhan kebutuhan dasar | Sadu/Soreang | 3 | Orang | 9.000.000 | APBD | Wilayah | | | DINSOS |
| 1 | 1 | 6 | 13 | 16 | 12 | | Pelayanan dan Jaminan Sosial bagi Lansia | Pemenuhan kebutuhan dasar | Sekarwangi/Soreang | 3 | Orang | 9.000.000 | APBD | Wilayah | | | DINSOS |
| 1 | 1 | 6 | 13 | 16 | 12 | | Pelayanan dan Jaminan Sosial bagi Lansia | Pemenuhan kebutuhan dasar | Sukanagar/Soreang | 9 | Orang | 27.000.000 | APBD | Wilayah | | | DINSOS |
| 1 | 1 | 6 | 13 | 16 | 12 | | Pelayanan dan Jaminan Sosial bagi Lansia | Pemenuhan kebutuhan dasar | Soreang/Soreang | 2 | Orang | 6.000.000 | APBD | Wilayah | | | DINSOS |
| 1 | 1 | 6 | 13 | 16 | 12 | | Pelayanan dan Jaminan Sosial bagi Lansia | Pemenuhan kebutuhan dasar | Cisondari/pasirj Pasirjambu | 9 | Orang | 27.000.000 | APBD | Wilayah | | | DINSOS |
| 1 | 1 | 6 | 13 | 16 | 12 | | Pelayanan dan Jaminan Sosial bagi Lansia | Pemenuhan kebutuhan dasar | Margamulya/Pasirjambu | 10 | Orang | 30.000.000 | APBD | Wilayah | | | DINSOS |
| 1 | 1 | 6 | 13 | 16 | 12 | | Pelayanan dan Jaminan Sosial bagi Lansia | Pemenuhan kebutuhan dasar | Pasirjabu/Pasirjambu | 15 | Orang | 45.000.000 | APBD | Wilayah | | | DINSOS |
| 1 | 1 | 6 | 13 | 16 | 12 | | Pelayanan dan Jaminan Sosial bagi Lansia | Pemenuhan kebutuhan dasar | Mekarmaju/Pasirjambu | 5 | Orang | 15.000.000 | APBD | Wilayah | | | DINSOS |
| 1 | 1 | 6 | 13 | 16 | 12 | | Pelayanan dan Jaminan Sosial bagi Lansia | Pemenuhan kebutuhan dasar | Mekarsari/Pasirjambu | 10 | Orang | 30.000.000 | APBD | Wilayah | | | DINSOS |
| 1 | 1 | 6 | 13 | 16 | 12 | | Pelayanan dan Jaminan Sosial bagi Lansia | Pemenuhan kebutuhan dasar | Cikoneng/Pasirjambu | 13 | Orang | 39.000.000 | APBD | Wilayah | | | DINSOS |
| 1 | 1 | 6 | 13 | 16 | 12 | | Pelayanan dan Jaminan Sosial bagi Lansia | Pemenuhan kebutuhan dasar | Sughmukti/Parasirjambu | 2 | Orang | 6.000.000 | APBD | Wilayah | | | DINSOS |
| 1 | 1 | 6 | 13 | 16 | 12 | | Pelayanan dan Jaminan Sosial bagi Lansia | Pemenuhan kebutuhan dasar | Ciwidey/Ciwidey | 4 | Orang | 12.000.000 | APBD | Wilayah | | | DINSOS |
| 1 | 1 | 6 | 13 | 16 | 12 | | Pelayanan dan Jaminan Sosial bagi Lansia | Pemenuhan kebutuhan dasar | Lebakmuncang/Ciwidey | 7 | Orang | 21.000.000 | APBD | Wilayah | | | DINSOS |
| 1 | 1 | 6 | 13 | 16 | 12 | | Pelayanan dan Jaminan Sosial bagi Lansia | Pemenuhan kebutuhan dasar | Panundaan/Ciwidey | 12 | Orang | 36.000.000 | APBD | Wilayah | | | DINSOS |
| 1 | 1 | 6 | 13 | 16 | 12 | | Pelayanan dan Jaminan Sosial bagi Lansia | Pemenuhan kebutuhan dasar | Rawabogo/Ciwidey | 6 | Orang | 18.000.000 | APBD | Wilayah | | | DINSOS |
| 1 | 1 | 6 | 13 | 16 | 12 | | Pelayanan dan Jaminan Sosial bagi Lansia | Pemenuhan kebutuhan dasar | Sukawening/Ciwidey | 9 | Orang | 27.000.000 | APBD | Wilayah | | | DINSOS |
| 1 | 1 | 6 | 13 | 16 | 12 | | Pelayanan dan Jaminan Sosial bagi Lansia | Pemenuhan kebutuhan dasar | Indraqiri/Rancabali | 5 | Orang | 15.000.000 | APBD | Wilayah | | | DINSOS |
| 1 | 1 | 6 | 13 | 16 | 12 | | Pelayanan dan Jaminan Sosial bagi Lansia | Pemenuhan kebutuhan dasar | Cipelah/Rancabali | 7 | Orang | 21.000.000 | APBD | Wilayah | | | DINSOS |
| 1 | 1 | 6 | 13 | 16 | 12 | | Pelayanan dan Jaminan Sosial bagi Lansia | Pemenuhan kebutuhan dasar | Patengan/Rancabali | 20 | Orang | 60.000.000 | APBD | Wilayah | | | DINSOS |
| 1 | 1 | 6 | 13 | 16 | 12 | | Pelayanan dan Jaminan Sosial bagi Lansia | Pemenuhan kebutuhan dasar | Sukaesmi/Rancabali | 12 | Orang | 36.000.000 | APBD | Wilayah | | | DINSOS |
| 1 | 1 | 6 | 13 | 16 | 12 | | Pelayanan dan Jaminan Sosial bagi Lansia | Pemenuhan kebutuhan dasar | Alam Endah/Rancabali | 12 | Orang | 36.000.000 | APBD | Wilayah | | | DINSOS |
| 1 | 1 | 6 | 13 | 16 | 12 | | Pelayanan dan Jaminan Sosial bagi Lansia | Pemenuhan kebutuhan dasar | Buninagara/Kutawaringin | 3 | Orang | 9.000.000 | APBD | Wilayah | | | DINSOS |
| 1 | 1 | 6 | 13 | 16 | 12 | | Pelayanan dan Jaminan Sosial bagi Lansia | Pemenuhan kebutuhan dasar | Cibodas/Kutawaringin | 2 | Orang | 6.000.000 | APBD | Wilayah | | | DINSOS |
| 1 | 1 | 6 | 13 | 16 | 12 | | Pelayanan dan Jaminan Sosial bagi Lansia | Pemenuhan kebutuhan dasar | Kutawaringin/Kutawaringin | 5 | Orang | 15.000.000 | APBD | Wilayah | | | DINSOS |
| 1 | 1 | 6 | 13 | 16 | 12 | | Pelayanan dan Jaminan Sosial bagi Lansia | Pemenuhan kebutuhan dasar | Jatisari/Kutawaringin | 5 | Orang | 15.000.000 | APBD | Wilayah | | | DINSOS |

| | | | | | | | | | | | | | | | | | | |
|---|---|---|----|----|----|--|--|---------------------------|-------------------------|--------------|----|-------|------------|------|---------|--|--|--------|
| 1 | 1 | 6 | 13 | 16 | 12 | | Pelayanan dan Jaminan Sosial bagi Lansia | Pemenuhan kebutuhan dasar | Sukumulya/Kuta | Kutawaringin | 2 | Orang | 6.000.000 | APBD | Wilayah | | | DINSOS |
| 1 | 1 | 6 | 13 | 16 | 12 | | Pelayanan dan Jaminan Sosial bagi Lansia | Pemenuhan kebutuhan dasar | Gajahmekar/Kuta | Kutawaringin | 5 | Orang | 15.000.000 | APBD | Wilayah | | | DINSOS |
| 1 | 1 | 6 | 13 | 16 | 12 | | Pelayanan dan Jaminan Sosial bagi Lansia | Pemenuhan kebutuhan dasar | Kopo/Kutawaringin | Kutawaringin | 3 | Orang | 9.000.000 | APBD | Wilayah | | | DINSOS |
| 1 | 1 | 6 | 13 | 16 | 12 | | Pelayanan dan Jaminan Sosial bagi Lansia | Pemenuhan kebutuhan dasar | Cilame/Kutawaringin | Kutawaringin | 2 | Orang | 6.000.000 | APBD | Wilayah | | | DINSOS |
| 1 | 1 | 6 | 13 | 16 | 12 | | Pelayanan dan Jaminan Sosial bagi Lansia | Pemenuhan kebutuhan dasar | Padasuka/Kuta | Kutawaringin | 5 | Orang | 15.000.000 | APBD | Wilayah | | | DINSOS |
| 1 | 1 | 6 | 13 | 16 | 12 | | Pelayanan dan Jaminan Sosial bagi Lansia | Pemenuhan kebutuhan dasar | Jelegong/Kutawaringin | Kutawaringin | 10 | Orang | 30.000.000 | APBD | Wilayah | | | DINSOS |
| 1 | 1 | 6 | 13 | 16 | 12 | | Pelayanan dan Jaminan Sosial bagi Lansia | Pemenuhan kebutuhan dasar | Cinunuk /Cileur | Cileunyi | 7 | Orang | 21.000.000 | APBD | Wilayah | | | DINSOS |
| 1 | 1 | 6 | 13 | 16 | 12 | | Pelayanan dan Jaminan Sosial bagi Lansia | Pemenuhan kebutuhan dasar | Cinunuk /Cileur | Cileunyi | 3 | Orang | 9.000.000 | APBD | Wilayah | | | DINSOS |
| 1 | 1 | 6 | 13 | 16 | 12 | | Pelayanan dan Jaminan Sosial bagi Lansia | Pemenuhan kebutuhan dasar | Cileunyi Kulon | Cileunyi | 7 | Orang | 21.000.000 | APBD | Wilayah | | | DINSOS |
| 1 | 1 | 6 | 13 | 16 | 12 | | Pelayanan dan Jaminan Sosial bagi Lansia | Pemenuhan kebutuhan dasar | Cibiru Hilir | Cileunyi | 3 | Orang | 9.000.000 | APBD | Wilayah | | | DINSOS |
| 1 | 1 | 6 | 13 | 16 | 12 | | Pelayanan dan Jaminan Sosial bagi Lansia | Pemenuhan kebutuhan dasar | Cimekar / Cileur | Cileunyi | 5 | Orang | 15.000.000 | APBD | Wilayah | | | DINSOS |
| 1 | 1 | 6 | 13 | 16 | 12 | | Pelayanan dan Jaminan Sosial bagi Lansia | Pemenuhan kebutuhan dasar | Cileunyi Wetan | Cileunyi | 5 | Orang | 15.000.000 | APBD | Wilayah | | | DINSOS |
| 1 | 1 | 6 | 13 | 16 | 12 | | Pelayanan dan Jaminan Sosial bagi Lansia | Pemenuhan kebutuhan dasar | Cibeuying/ Cim | Cimendan | 8 | Orang | 24.000.000 | APBD | Wilayah | | | DINSOS |
| 1 | 1 | 6 | 13 | 16 | 12 | | Pelayanan dan Jaminan Sosial bagi Lansia | Pemenuhan kebutuhan dasar | Ciburial/ Cimen | Cimendan | 1 | Orang | 3.000.000 | APBD | Wilayah | | | DINSOS |
| 1 | 1 | 6 | 13 | 16 | 12 | | Pelayanan dan Jaminan Sosial bagi Lansia | Pemenuhan kebutuhan dasar | Mandalamekar/ Cimendan | Cimendan | 4 | Orang | 12.000.000 | APBD | Wilayah | | | DINSOS |
| 1 | 1 | 6 | 13 | 16 | 12 | | Pelayanan dan Jaminan Sosial bagi Lansia | Pemenuhan kebutuhan dasar | Padasuka/ Cime | Cimendan | 8 | Orang | 24.000.000 | APBD | Wilayah | | | DINSOS |
| 1 | 1 | 6 | 13 | 16 | 12 | | Pelayanan dan Jaminan Sosial bagi Lansia | Pemenuhan kebutuhan dasar | Sindanglaya/ Cimendan | Cimendan | 3 | Orang | 9.000.000 | APBD | Wilayah | | | DINSOS |
| 1 | 1 | 6 | 13 | 16 | 12 | | Pelayanan dan Jaminan Sosial bagi Lansia | Pemenuhan kebutuhan dasar | Girimekar/Cilengkrang | Cilengkrang | 5 | Orang | 15.000.000 | APBD | Wilayah | | | DINSOS |
| 1 | 1 | 6 | 13 | 16 | 12 | | Pelayanan dan Jaminan Sosial bagi Lansia | Pemenuhan kebutuhan dasar | Cipanjalu/Cilengkrang | Cilengkrang | 12 | Orang | 36.000.000 | APBD | Wilayah | | | DINSOS |
| 1 | 1 | 6 | 13 | 16 | 12 | | Pelayanan dan Jaminan Sosial bagi Lansia | Pemenuhan kebutuhan dasar | Melatiwangi/Cilengkrang | Cilengkrang | 1 | Orang | 3.000.000 | APBD | Wilayah | | | DINSOS |
| 1 | 1 | 6 | 13 | 16 | 12 | | Pelayanan dan Jaminan Sosial bagi Lansia | Pemenuhan kebutuhan dasar | Jatidah/ Cileur | Cilengkrang | 11 | Orang | 33.000.000 | APBD | Wilayah | | | DINSOS |
| 1 | 1 | 6 | 13 | 16 | 12 | | Pelayanan dan Jaminan Sosial bagi Lansia | Pemenuhan kebutuhan dasar | Cipagala/Bojongsong | Bojongsong | 7 | Orang | 21.000.000 | APBD | Wilayah | | | DINSOS |
| 1 | 1 | 6 | 13 | 16 | 12 | | Pelayanan dan Jaminan Sosial bagi Lansia | Pemenuhan kebutuhan dasar | Lengkong/Bojongsong | Bojongsong | 4 | Orang | 12.000.000 | APBD | Wilayah | | | DINSOS |
| 1 | 1 | 6 | 13 | 16 | 12 | | Pelayanan dan Jaminan Sosial bagi Lansia | Pemenuhan kebutuhan dasar | Buah Batu/Bojongsong | Bojongsong | 7 | Orang | 21.000.000 | APBD | Wilayah | | | DINSOS |
| 1 | 1 | 6 | 13 | 16 | 12 | | Pelayanan dan Jaminan Sosial bagi Lansia | Pemenuhan kebutuhan dasar | Tegalluar/Bojongsong | Bojongsong | 1 | Orang | 3.000.000 | APBD | Wilayah | | | DINSOS |
| 1 | 1 | 6 | 13 | 16 | 12 | | Pelayanan dan Jaminan Sosial bagi Lansia | Pemenuhan kebutuhan dasar | Margahayu Sela | Marqahayu | 5 | Orang | 15.000.000 | APBD | Wilayah | | | DINSOS |
| 1 | 1 | 6 | 13 | 16 | 12 | | Pelayanan dan Jaminan Sosial bagi Lansia | Pemenuhan kebutuhan dasar | Sayati | Marqahayu | 15 | Orang | 45.000.000 | APBD | Wilayah | | | DINSOS |
| 1 | 1 | 6 | 13 | 16 | 12 | | Pelayanan dan Jaminan Sosial bagi Lansia | Pemenuhan kebutuhan dasar | Marqahayu Ten | Marqahayu | 5 | Orang | 15.000.000 | APBD | Wilayah | | | DINSOS |
| 1 | 1 | 6 | 13 | 16 | 12 | | Pelayanan dan Jaminan Sosial bagi Lansia | Pemenuhan kebutuhan dasar | Nanjung/Marqahayu | Marqahayu | 7 | Orang | 21.000.000 | APBD | Wilayah | | | DINSOS |
| 1 | 1 | 6 | 13 | 16 | 12 | | Pelayanan dan Jaminan Sosial bagi Lansia | Pemenuhan kebutuhan dasar | Rahayu/Marqahayu | Marqahayu | 15 | Orang | 45.000.000 | APBD | Wilayah | | | DINSOS |
| 1 | 1 | 6 | 13 | 16 | 12 | | Pelayanan dan Jaminan Sosial bagi Lansia | Pemenuhan kebutuhan dasar | Marqahayu/Marqahayu | Marqahayu | 1 | Orang | 3.000.000 | APBD | Wilayah | | | DINSOS |
| 1 | 1 | 6 | 13 | 16 | 12 | | Pelayanan dan Jaminan Sosial bagi Lansia | Pemenuhan kebutuhan dasar | Laqadar/Marqahayu | Marqahayu | 5 | Orang | 15.000.000 | APBD | Wilayah | | | DINSOS |
| 1 | 1 | 6 | 13 | 16 | 12 | | Pelayanan dan Jaminan Sosial bagi Lansia | Pemenuhan kebutuhan dasar | Panqauban/Kat | Katapan | 11 | Orang | 33.000.000 | APBD | Wilayah | | | DINSOS |
| 1 | 1 | 6 | 13 | 16 | 12 | | Pelayanan dan Jaminan Sosial bagi Lansia | Pemenuhan kebutuhan dasar | Cilampeni/Kat | Katapan | 15 | Orang | 45.000.000 | APBD | Wilayah | | | DINSOS |
| 1 | 1 | 6 | 13 | 16 | 12 | | Pelayanan dan Jaminan Sosial bagi Lansia | Pemenuhan kebutuhan dasar | Banyusari/Kat | Katapan | 15 | Orang | 45.000.000 | APBD | Wilayah | | | DINSOS |
| 1 | 1 | 6 | 13 | 16 | 12 | | Pelayanan dan Jaminan Sosial bagi Lansia | Pemenuhan kebutuhan dasar | Katapan/Kat | Katapan | 3 | Orang | 9.000.000 | APBD | Wilayah | | | DINSOS |
| 1 | 1 | 6 | 13 | 16 | 12 | | Pelayanan dan Jaminan Sosial bagi Lansia | Pemenuhan kebutuhan dasar | Sukapura/Daveuhkolot | Daveuhkolot | 8 | Orang | 24.000.000 | APBD | Wilayah | | | DINSOS |
| 1 | 1 | 6 | 13 | 16 | 12 | | Pelayanan dan Jaminan Sosial bagi Lansia | Pemenuhan kebutuhan dasar | Cangkuang Kula | Daveuhkolot | 5 | Orang | 15.000.000 | APBD | Wilayah | | | DINSOS |
| 1 | 1 | 6 | 13 | 16 | 12 | | Pelayanan dan Jaminan Sosial bagi Lansia | Pemenuhan kebutuhan dasar | Dayeuhkolot | Daveuhkolot | 8 | Orang | 24.000.000 | APBD | Wilayah | | | DINSOS |
| 1 | 1 | 6 | 13 | 16 | 12 | | Pelayanan dan Jaminan Sosial bagi Lansia | Pemenuhan kebutuhan dasar | Kiangroke/Banj | Banj | 1 | Orang | 3.000.000 | APBD | Wilayah | | | DINSOS |

| | | | | | | | | | | | | | | | | | | | |
|---|---|---|----|----|----|-------------|--|---|-----------------------------|-------------|----|--------------|-------------------|------|---------|----|-----------|---------------|--------|
| 1 | 1 | 6 | 13 | 16 | 12 | | Pelayanan dan Jaminan Sosial bagi Lansia | Pemenuhan kebutuhan dasar | Banjaran Kulon | Banjaran | 4 | Orang | 12.000.000 | APBD | Wilayah | | | DINSOS | |
| 1 | 1 | 6 | 13 | 16 | 12 | | Pelayanan dan Jaminan Sosial bagi Lansia | Pemenuhan kebutuhan dasar | Rancatungku / Pameungpeuk | Pameungpeuk | 13 | Orang | 39.000.000 | APBD | Wilayah | | | DINSOS | |
| 1 | 1 | 6 | 13 | 16 | 12 | | Pelayanan dan Jaminan Sosial bagi Lansia | Pemenuhan kebutuhan dasar | Bojongkunci / Pameungpeuk | Pameungpeuk | 1 | Orang | 3.000.000 | APBD | Wilayah | | | DINSOS | |
| 1 | 1 | 6 | 13 | 16 | 12 | | Pelayanan dan Jaminan Sosial bagi Lansia | Pemenuhan kebutuhan dasar | Rancamulya / Pameungpeuk | Pameungpeuk | 5 | Orang | 15.000.000 | APBD | Wilayah | | | DINSOS | |
| 1 | 1 | 6 | 13 | 16 | 12 | | Pelayanan dan Jaminan Sosial bagi Lansia | Pemenuhan kebutuhan dasar | Bojongmanga / Pameungpeuk | Pameungpeuk | 5 | Orang | 15.000.000 | APBD | Wilayah | | | DINSOS | |
| 1 | 1 | 6 | 13 | 16 | 12 | | Pelayanan dan Jaminan Sosial bagi Lansia | Pemenuhan kebutuhan dasar | Sukasari / Pameungpeuk | Pameungpeuk | 12 | Orang | 36.000.000 | APBD | Wilayah | | | DINSOS | |
| 1 | 1 | 6 | 13 | 16 | 12 | | Pelayanan dan Jaminan Sosial bagi Lansia | Pemenuhan kebutuhan dasar | Warjabakti / Cimaung | Cimaung | 5 | Orang | 15.000.000 | APBD | Wilayah | | | DINSOS | |
| 1 | 1 | 6 | 13 | 16 | 12 | | Pelayanan dan Jaminan Sosial bagi Lansia | Pemenuhan kebutuhan dasar | Pasir Huni / Cimaung | Cimaung | 6 | Orang | 18.000.000 | APBD | Wilayah | | | DINSOS | |
| 1 | 1 | 6 | 13 | 16 | 12 | | Pelayanan dan Jaminan Sosial bagi Lansia | Pemenuhan kebutuhan dasar | Cimaung / Cimaung | Cimaung | 1 | Orang | 3.000.000 | APBD | Wilayah | | | DINSOS | |
| 1 | 1 | 6 | 13 | 16 | 12 | | Pelayanan dan Jaminan Sosial bagi Lansia | Pemenuhan kebutuhan dasar | Jagabaya / Cimaung | Cimaung | 4 | Orang | 12.000.000 | APBD | Wilayah | | | DINSOS | |
| 1 | 1 | 6 | 13 | 16 | 12 | | Pelayanan dan Jaminan Sosial bagi Lansia | Pemenuhan kebutuhan dasar | Mekarsari / Cimaung | Cimaung | 5 | Orang | 15.000.000 | APBD | Wilayah | | | DINSOS | |
| 1 | 1 | 6 | 13 | 16 | 12 | | Pelayanan dan Jaminan Sosial bagi Lansia | Pemenuhan kebutuhan dasar | Sukamaju / Cimaung | Cimaung | 6 | Orang | 18.000.000 | APBD | Wilayah | | | DINSOS | |
| 1 | 1 | 6 | 13 | 16 | 12 | | Pelayanan dan Jaminan Sosial bagi Lansia | Pemenuhan kebutuhan dasar | Campaka mulya / Cimaung | Cimaung | 5 | Orang | 15.000.000 | APBD | Wilayah | | | DINSOS | |
| 1 | 1 | 6 | 13 | 16 | 12 | | Pelayanan dan Jaminan Sosial bagi Lansia | Pemenuhan kebutuhan dasar | Malasari / Cimaung | Cimaung | 4 | Orang | 12.000.000 | APBD | Wilayah | | | DINSOS | |
| 1 | 1 | 6 | 13 | 16 | 12 | | Pelayanan dan Jaminan Sosial bagi Lansia | Pemenuhan kebutuhan dasar | Cikalong / Cimaung | Cimaung | 6 | Orang | 18.000.000 | APBD | Wilayah | | | DINSOS | |
| 1 | 1 | 6 | 13 | 16 | 12 | | Pelayanan dan Jaminan Sosial bagi Lansia | Pemenuhan kebutuhan dasar | Malasari / Cimaung | Cimaung | 1 | orang | 2.389.096 | APBD | Wilayah | | | DINSOS | |
| 1 | 1 | 6 | 13 | 16 | 12 | | Pelayanan dan Jaminan Sosial bagi Lansia | Pemenuhan kebutuhan dasar | Cicalengkaweta / Cicalengka | Cicalengka | 10 | Orang | 30.000.000 | APBD | Wilayah | | | DINSOS | |
| 1 | 1 | 6 | 13 | 16 | 12 | | Pelayanan dan Jaminan Sosial bagi Lansia | Pemenuhan kebutuhan dasar | Tanjungwangi / Cicalengka | Cicalengka | 6 | Orang | 18.000.000 | APBD | Wilayah | | | DINSOS | |
| 1 | 1 | 6 | 13 | 16 | 12 | | Pelayanan dan Jaminan Sosial bagi Lansia | Pemenuhan kebutuhan dasar | Waluya / Cicalengka | Cicalengka | 6 | Orang | 18.000.000 | APBD | Wilayah | | | DINSOS | |
| 1 | 1 | 6 | 13 | 16 | 12 | | Pelayanan dan Jaminan Sosial bagi Lansia | Pemenuhan kebutuhan dasar | Margaasih / Cicalengka | Cicalengka | 7 | Orang | 21.000.000 | APBD | Wilayah | | | DINSOS | |
| 1 | 1 | 6 | 13 | 16 | 12 | | Pelayanan dan Jaminan Sosial bagi Lansia | Pemenuhan kebutuhan dasar | Pngguhu / Ibum | Ibum | 2 | Orang | 6.000.000 | APBD | Wilayah | | | DINSOS | |
| 1 | 1 | 6 | 13 | 16 | 12 | | Pelayanan dan Jaminan Sosial bagi Lansia | Pemenuhan kebutuhan dasar | Tanggulun / Ibum | Ibum | 3 | Orang | 9.000.000 | APBD | Wilayah | | | DINSOS | |
| 1 | 1 | 6 | 13 | 16 | 14 | 1.1.1.16.14 | bimbingan sosial keterampilan usaha bagi lanjut usia potensial | Jumlah Lanjut Usia Potensial yang memperoleh Bimbingan Sosial melalui UEP | Kab. Bandung | | | Orang | 76.307.574 | APBD | | PD | 400 Orang | 1.970.100.000 | DINSOS |
| 1 | 1 | 6 | 13 | 16 | 14 | | bimbingan sosial keterampilan usaha bagi lanjut usia potensial | Olah Pangan | Ciherang | Naureg | 3 | Orang | 12.311.781 | APBD | Wilayah | | | DINSOS | |
| 1 | 1 | 6 | 13 | 16 | 14 | | bimbingan sosial keterampilan usaha bagi lanjut usia potensial | Olah Pangan | Ganjur sabar | Naureg | 2 | Orang | 8.207.854 | APBD | Wilayah | | | DINSOS | |
| 1 | 1 | 6 | 13 | 16 | 14 | | bimbingan sosial keterampilan usaha bagi lanjut usia potensial | Olah pangan | Hegarmanah | Cikancung | 5 | Orang | 20.519.635 | APBD | Wilayah | | | DINSOS | |
| 1 | 1 | 6 | 13 | 16 | 14 | | bimbingan sosial keterampilan usaha bagi lanjut usia potensial | Olah pangan | Srirahayu | Cikancung | 5 | Orang | 20.519.635 | APBD | Wilayah | | | DINSOS | |
| 1 | 1 | 6 | 13 | 16 | 14 | | bimbingan sosial keterampilan usaha bagi lanjut usia potensial | Olah Pangan | Haurpuhur | Rancaek | 6 | Orang | 24.623.562 | APBD | Wilayah | | | DINSOS | |
| 1 | 1 | 6 | 13 | 16 | 14 | | bimbingan sosial keterampilan usaha bagi lanjut usia potensial | Olah Pangan | Nanjung Mekar | Rancaek | 6 | Orang | 24.623.562 | APBD | Wilayah | | | DINSOS | |
| 1 | 1 | 6 | 13 | 16 | 14 | | bimbingan sosial keterampilan usaha bagi lanjut usia potensial | Olah Pangan | Rancaek Wet | Rancaek | 8 | Orang | 32.831.416 | APBD | Wilayah | | | DINSOS | |
| 1 | 1 | 6 | 13 | 16 | 14 | | bimbingan sosial keterampilan usaha bagi lanjut usia potensial | Olah Pangan | Teqalsumedang | Rancaek | 2 | Orang | 8.207.854 | APBD | Wilayah | | | DINSOS | |
| 1 | 1 | 6 | 13 | 16 | 14 | | bimbingan sosial keterampilan usaha bagi lanjut usia potensial | Olah Pangan | Rancaek Kent | Rancaek | 5 | Orang | 20.519.635 | APBD | Wilayah | | | DINSOS | |
| 1 | 1 | 6 | 13 | 16 | 14 | | bimbingan sosial keterampilan usaha bagi lanjut usia potensial | Olah Pangan | Sanoiang | Rancaek | 5 | Orang | 20.519.635 | APBD | Wilayah | | | DINSOS | |
| 1 | 1 | 6 | 13 | 16 | 14 | | bimbingan sosial keterampilan usaha bagi lanjut usia potensial | Olah Pangan | Sumbersari | Ciparay | 5 | Orang | 20.519.635 | APBD | Wilayah | | | DINSOS | |
| 1 | 1 | 6 | 13 | 16 | 14 | | bimbingan sosial keterampilan usaha bagi lanjut usia potensial | Olah Pangan | Mekarlaksana | Ciparay | 5 | Orang | 20.519.635 | APBD | Wilayah | | | DINSOS | |
| 1 | 1 | 6 | 13 | 16 | 14 | | bimbingan sosial keterampilan usaha bagi lanjut usia potensial | Olah Pangan | Pakutandang | Ciparay | 5 | Orang | 20.519.635 | APBD | Wilayah | | | DINSOS | |
| 1 | 1 | 6 | 13 | 16 | 14 | | bimbingan sosial keterampilan usaha bagi lanjut usia potensial | Olah Pangan | Cipedes | Paseh | 6 | Orang | 24.623.562 | APBD | Wilayah | | | DINSOS | |
| 1 | 1 | 6 | 13 | 16 | 14 | | bimbingan sosial keterampilan usaha bagi lanjut usia potensial | Olah Pangan | majasetra | Majalaya | 1 | Orang | 4.103.927 | APBD | Wilayah | | | DINSOS | |
| 1 | 1 | 6 | 13 | 16 | 14 | | bimbingan sosial keterampilan usaha bagi lanjut usia potensial | Olah Pangan | maiakerta | Majalaya | 1 | Orang | 4.103.927 | APBD | Wilayah | | | DINSOS | |
| 1 | 1 | 6 | 13 | 16 | 14 | | bimbingan sosial keterampilan usaha bagi lanjut usia potensial | Olah Pangan | Biru | Majalaya | 2 | Orang | 8.207.854 | APBD | Wilayah | | | DINSOS | |

| | | | | | | | | | | | | | | | | | | | |
|---|---|---|----|----|----|-------------|--|--|-----------------|--------------|----|-----------|---------------|---------------|---------|-----------|---------------|---------------|--------|
| 1 | 1 | 6 | 13 | 16 | 14 | | bimbingan sosial keterampilan usaha bagi lanjut usia potensial | Olah Pangan | Sukamukti | Majalaya | 3 | Orang | 12.311.781 | APBD | Wilayah | | | DINSOS | |
| 1 | 1 | 6 | 13 | 16 | 14 | | bimbingan sosial keterampilan usaha bagi lanjut usia potensial | Olah Pangan | Neqlasari | Majalaya | 1 | Orang | 4.103.927 | APBD | Wilayah | | | DINSOS | |
| 1 | 1 | 6 | 13 | 16 | 14 | | bimbingan sosial keterampilan usaha bagi lanjut usia potensial | Warungan | Padamulya | Majalaya | 2 | Orang | 6.856.626 | APBD | Wilayah | | | DINSOS | |
| 1 | 1 | 6 | 13 | 16 | 14 | | bimbingan sosial keterampilan usaha bagi lanjut usia potensial | Olah pangan | Majalaya | Majalaya | 2 | Orang | 8.207.854 | APBD | Wilayah | | | DINSOS | |
| 1 | 1 | 6 | 13 | 16 | 14 | | bimbingan sosial keterampilan usaha bagi lanjut usia potensial | Warungan | Padaulun | Majalaya | 3 | Orang | 10.284.939 | APBD | Wilayah | | | DINSOS | |
| 1 | 1 | 6 | 13 | 16 | 14 | | bimbingan sosial keterampilan usaha bagi lanjut usia potensial | Warungan | Tanjungari | Cangkuang | 2 | Orang | 6.856.626 | APBD | Wilayah | | | DINSOS | |
| 1 | 1 | 6 | 13 | 16 | 14 | | bimbingan sosial keterampilan usaha bagi lanjut usia potensial | UEP Beras | Rancamayar/Ba | Baleendah | 3 | Orang | 12.423.972 | APBD | Wilayah | | | DINSOS | |
| 1 | 1 | 6 | 13 | 16 | 14 | | bimbingan sosial keterampilan usaha bagi lanjut usia potensial | Olah Pangan | Pamekaran/Sor | Soreang | 1 | orang | 4.103.927 | APBD | Wilayah | | | DINSOS | |
| 1 | 1 | 6 | 13 | 16 | 14 | | bimbingan sosial keterampilan usaha bagi lanjut usia potensial | Olah Pangan | Soreang/Sorear | Soreang | 4 | orang | 16.415.708 | APBD | Wilayah | | | DINSOS | |
| 1 | 1 | 6 | 13 | 16 | 14 | | bimbingan sosial keterampilan usaha bagi lanjut usia potensial | Olah Pangan | Tenjolaya/pasir | Pasirjambu | 1 | orang | 4.103.927 | APBD | Wilayah | | | DINSOS | |
| 1 | 1 | 6 | 13 | 16 | 14 | | bimbingan sosial keterampilan usaha bagi lanjut usia potensial | Olah Pangan | Margamulya | Pasirjambu | 4 | orang | 16.415.708 | APBD | Wilayah | | | DINSOS | |
| 1 | 1 | 6 | 13 | 16 | 14 | | bimbingan sosial keterampilan usaha bagi lanjut usia potensial | Olah Pangan | Pasirjambu/Pas | Pasirjambu | 1 | orang | 4.103.927 | APBD | Wilayah | | | DINSOS | |
| 1 | 1 | 6 | 13 | 16 | 14 | | bimbingan sosial keterampilan usaha bagi lanjut usia potensial | Olah Pangan | Mekarsari/Pasir | Pasirjambu | 4 | orang | 16.415.708 | APBD | Wilayah | | | DINSOS | |
| 1 | 1 | 6 | 13 | 16 | 14 | | bimbingan sosial keterampilan usaha bagi lanjut usia potensial | Olah Pangan | Cikoneng/Pasir | Pasirjambu | 2 | orang | 8.207.854 | APBD | Wilayah | | | DINSOS | |
| 1 | 1 | 6 | 13 | 16 | 14 | | bimbingan sosial keterampilan usaha bagi lanjut usia potensial | Olah Pangan | Ciwidev/Ciwidev | Ciwidev | 1 | orang | 4.103.927 | APBD | Wilayah | | | DINSOS | |
| 1 | 1 | 6 | 13 | 16 | 14 | | bimbingan sosial keterampilan usaha bagi lanjut usia potensial | Olah Pangan | Lebakmuncang | Ciwidev | 1 | orang | 4.103.927 | APBD | Wilayah | | | DINSOS | |
| 1 | 1 | 6 | 13 | 16 | 14 | | bimbingan sosial keterampilan usaha bagi lanjut usia potensial | Olah Pangan | Rawabogo/Ciwi | Ciwidev | 3 | orang | 12.311.781 | APBD | Wilayah | | | DINSOS | |
| 1 | 1 | 6 | 13 | 16 | 14 | | bimbingan sosial keterampilan usaha bagi lanjut usia potensial | Olah Pangan | Cipelah/Rancab | Rancabali | 10 | orang | 34.283.130 | APBD | Wilayah | | | DINSOS | |
| 1 | 1 | 6 | 13 | 16 | 14 | | bimbingan sosial keterampilan usaha bagi lanjut usia potensial | Olah Pangan | Buninagara/Kut | Kutawaringin | 1 | orang | 19.756.830 | APBD | Wilayah | | | DINSOS | |
| 1 | 1 | 6 | 13 | 16 | 14 | | bimbingan sosial keterampilan usaha bagi lanjut usia potensial | Olah Pangan | Padasuka/Kuta | Kutawaringin | 1 | orang | 19.756.830 | APBD | Wilayah | | | DINSOS | |
| 1 | 1 | 6 | 13 | 16 | 14 | | bimbingan sosial keterampilan usaha bagi lanjut usia potensial | Olah Pangan | Cipagalo / Bojo | Bojongsong | 1 | orang | 4.103.927 | APBD | Wilayah | | | DINSOS | |
| 1 | 1 | 6 | 13 | 16 | 14 | | bimbingan sosial keterampilan usaha bagi lanjut usia potensial | Warungan/Olah Pangan | Buahbatu/Bojo | Bojongsong | 3 | orang | 10.284.939 | APBD | Wilayah | | | DINSOS | |
| 1 | 1 | 6 | 13 | 16 | 14 | | bimbingan sosial keterampilan usaha bagi lanjut usia potensial | Beras | Desa Bojongsong | Bojongsong | 1 | orang | 4.141.324 | APBD | Wilayah | | | DINSOS | |
| 1 | 1 | 6 | 13 | 16 | 14 | | bimbingan sosial keterampilan usaha bagi lanjut usia potensial | Olah Pangan | Sulaeman | Margahayu | 3 | orang | 12.311.781 | APBD | Wilayah | | | DINSOS | |
| 1 | 1 | 6 | 13 | 16 | 14 | | bimbingan sosial keterampilan usaha bagi lanjut usia potensial | Olah Pangan | Margahayu Sela | Margahayu | 3 | orang | 12.311.781 | APBD | Wilayah | | | DINSOS | |
| 1 | 1 | 6 | 13 | 16 | 14 | | bimbingan sosial keterampilan usaha bagi lanjut usia potensial | Olah Pangan | Lagadar | Margaasih | 7 | orang | 28.727.489 | APBD | Wilayah | | | DINSOS | |
| 1 | 1 | 6 | 13 | 16 | 14 | | bimbingan sosial keterampilan usaha bagi lanjut usia potensial | Olahan pangan | Cigondewah hill | Margaasih | 1 | Orang | 4.103.927 | APBD | Wilayah | | | DINSOS | |
| 1 | 1 | 6 | 13 | 16 | 14 | | bimbingan sosial keterampilan usaha bagi lanjut usia potensial | Olah Pangan | Gandasari/Kata | Katapang | 1 | orang | 4.103.927 | APBD | Wilayah | | | DINSOS | |
| 1 | 1 | 6 | 13 | 16 | 14 | | bimbingan sosial keterampilan usaha bagi lanjut usia potensial | Olah Pangan | Pangauban/Kat | Katapang | 3 | orang | 12.311.781 | APBD | Wilayah | | | DINSOS | |
| 1 | 1 | 6 | 13 | 16 | 14 | | bimbingan sosial keterampilan usaha bagi lanjut usia potensial | Olah Pangan | Katapang/Kata | Katapang | 1 | orang | 4.103.927 | APBD | Wilayah | | | DINSOS | |
| 1 | 1 | 6 | 13 | 16 | 14 | | bimbingan sosial keterampilan usaha bagi lanjut usia potensial | Olah Pangan | Sukamukti/ Kat | Katapang | 5 | orang | 20.519.635 | APBD | Wilayah | | | DINSOS | |
| 1 | 1 | 6 | 13 | 16 | 14 | | bimbingan sosial keterampilan usaha bagi lanjut usia potensial | | Pangauban/Kat | Katapang | 3 | Orang | 12.311.781 | APBD | Wilayah | | | DINSOS | |
| 1 | 1 | 6 | 13 | 16 | 14 | | bimbingan sosial keterampilan usaha bagi lanjut usia potensial | Olah Pangan | Sukapura/Dave | Dayeuhklot | 1 | Orang | 4.103.927 | APBD | Wilayah | | | DINSOS | |
| 1 | 1 | 6 | 13 | 16 | 14 | | bimbingan sosial keterampilan usaha bagi lanjut usia potensial | Warungan | Sukapura/Dave | Dayeuhklot | 5 | Orang | 17.141.565 | APBD | Wilayah | | | DINSOS | |
| 1 | 1 | 6 | 13 | 16 | 14 | | bimbingan sosial keterampilan usaha bagi lanjut usia potensial | Olah Pangan | Panenjoari/Cic | Cicalengka | 10 | orang | 41.039.270 | APBD | Wilayah | | | DINSOS | |
| 1 | 1 | 6 | 13 | 16 | 14 | | bimbingan sosial keterampilan usaha bagi lanjut usia potensial | Olah Pangan | Tanggulun/Ibu | Ibun | 3 | orang | 12.311.781 | APBD | Wilayah | | | DINSOS | |
| 1 | 1 | 6 | 13 | 16 | 16 | 1.1.1.16.16 | Penyediaan Logistik Bencana | Jumlah Jiwa Korban Bencana Per 7 hari yang memperoleh Pemenuhan Kebutuhan Dasar | Kab. Bandung | | | | 5.000 Orang | 1.020.000.000 | APBD | PD | 5.000 Orang | 1.094.500.000 | DINSOS |
| 1 | 1 | 6 | 13 | 16 | 17 | 1.1.1.16.17 | Peningkatan Sumber Daya Manusia (SDM) dan sarana prasarana Perlindungan Sosial | Jumlah Pendamping yang mengikuti Bimbingan Sosial (Seksi Jaminan Sosial Keluarga) | Kab. Bandung | | | 330 Orang | 1.942.860.461 | APBD | PD | 330 Orang | 2.036.250.000 | DINSOS | |
| 1 | 1 | 6 | 13 | 16 | 18 | 1.1.1.16.18 | Pelayanan psikosial bagi korban bencana sosial | Jumlah Korban Bencana Sosial Yang Mendapat Layanan Psikososial (Seksi Perlindungan Sosial) | Kab. Bandung | | | 100 Orang | 430.312.500 | APBD | PD | 100 Orang | 492.525.000 | DINSOS | |

| | | | | | | | | | | | | | | | | | | |
|---|---|---|----|----|----|-------------|---|--|---------------------|--------------|------------|--------------|----------------------|------|-----------|------------------|----------------------|--------|
| 1 | 1 | 6 | 13 | 16 | 19 | 1.1.1.16.19 | Pelayanan dan Rujukan PMKS | | Kab. Bandung | | | 300 Orang | 600.000.000 | APBD | PD | 300 | 1.121.862.500 | DINSOS |
| 1 | 1 | 6 | 13 | 17 | | 1.1.1.17 | Program pembinaan anak terlantar | Prosentase Anak Yang Meningkatkan Kemampuannya dalam Memenuhi Kebutuhan Inklusifitasnya | Kab. Bandung | | 29% | 29% | 2.236.958.916 | APBD | PD | 35 Porsen | 2.531.278.026 | DINSOS |
| 1 | 1 | 6 | 13 | 17 | 4 | 1.1.1.17.4 | Pengembangan bakat dan ketrampilan anak terlantar | Jumlah Anak terlantar yang memperoleh Bimbingan penelusuran bakat dan minat | Kab. Bandung | | - | Orang | 747.982.618 | APBD | PD | 200 Orang | 591.078.026 | DINSOS |
| 1 | 1 | 6 | 13 | 17 | 4 | | Pengembangan bakat dan ketrampilan anak terlantar | keterampilan/menjahit | Patrolsari | Arjasari | 1 | orang | 4.440.249 | APBD | Wilayah | | | DINSOS |
| 1 | 1 | 6 | 13 | 17 | 4 | | Pengembangan bakat dan ketrampilan anak terlantar | keterampilan/menjahit | Mekarjaya | Arjasari | 1 | orang | 4.440.249 | APBD | Wilayah | | | DINSOS |
| 1 | 1 | 6 | 13 | 17 | 4 | | Pengembangan bakat dan ketrampilan anak terlantar | keterampilan/menjahit | manqunjaya | Arjasari | 1 | orang | 4.440.249 | APBD | Wilayah | | | DINSOS |
| 1 | 1 | 6 | 13 | 17 | 4 | | Pengembangan bakat dan ketrampilan anak terlantar | Keterampilan Menjahit | Cikasungka | Cikancung | 10 | orang | 44.402.490 | APBD | Wilayah | | | DINSOS |
| 1 | 1 | 6 | 13 | 17 | 4 | | Pengembangan bakat dan ketrampilan anak terlantar | Keterampilan Menjahit | Pakutandang | Ciparay | 4 | orang | 17.760.996 | APBD | Wilayah | | | DINSOS |
| 1 | 1 | 6 | 13 | 17 | 4 | | Pengembangan bakat dan ketrampilan anak terlantar | Keterampilan Sablon | Santosa | Kertasari | 5 | orang | 16.777.975 | APBD | Wilayah | | | DINSOS |
| 1 | 1 | 6 | 13 | 17 | 4 | | Pengembangan bakat dan ketrampilan anak terlantar | Keterampilan Menjahit | Sukamanah | Paseh | 2 | orang | 8.880.498 | APBD | Wilayah | | | DINSOS |
| 1 | 1 | 6 | 13 | 17 | 4 | | Pengembangan bakat dan ketrampilan anak terlantar | Keterampilan Menjahit | Sukamaju | Majalaya | 1 | orang | 4.440.249 | APBD | Wilayah | | | DINSOS |
| 1 | 1 | 6 | 13 | 17 | 4 | | Pengembangan bakat dan ketrampilan anak terlantar | keterampilan Menjahit | Padamulya | Majalaya | 2 | orang | 8.880.498 | APBD | Wilayah | | | DINSOS |
| 1 | 1 | 6 | 13 | 17 | 4 | | Pengembangan bakat dan ketrampilan anak terlantar | Keterampilan Menjahit | Padasuka/Kuta | Kutawaringin | 5 | orang | 22.201.245 | APBD | Wilayah | | | DINSOS |
| 1 | 1 | 6 | 13 | 17 | 4 | | Pengembangan bakat dan ketrampilan anak terlantar | Keterampilan Menjahit | Cinunuk/Cileun | Cileunyi | 2 | orang | 8.880.498 | APBD | Wilayah | | | DINSOS |
| 1 | 1 | 6 | 13 | 17 | 4 | | Pengembangan bakat dan ketrampilan anak terlantar | Keterampilan Menjahit | Cibiru Hillir/Cileu | Cileunyi | 2 | orang | 8.880.498 | APBD | Wilayah | | | DINSOS |
| 1 | 1 | 6 | 13 | 17 | 4 | | Pengembangan bakat dan ketrampilan anak terlantar | Keterampilan Sablon | Cibiru Hillir/Cileu | Cileunyi | 2 | orang | 6.711.190 | APBD | Wilayah | | | DINSOS |
| 1 | 1 | 6 | 13 | 17 | 4 | | Pengembangan bakat dan ketrampilan anak terlantar | Keterampilan Menjahit | Buahbatu/Bojor | Bojongsong | 2 | orang | 8.880.498 | APBD | Wilayah | | | DINSOS |
| 1 | 1 | 6 | 13 | 17 | 4 | | Pengembangan bakat dan ketrampilan anak terlantar | Keterampilan Menjahit | Bojongkunci/Pa | Pameungpeuk | 1 | orang | 3.758.915 | APBD | Wilayah | | | DINSOS |
| 1 | 1 | 6 | 13 | 17 | 5 | 1.1.1.17.5 | Peningkatan keterampilan tenaga pembinaan anak terlantar | Jumlah SDM Bidang Rehabilitasi Sosial Yang meningkatkan kapasitasnya dim penyelenggaraan Kesos bagi Anak | Kab. Bandung | | | 0 Orang | - | APBD | PD | 0 Orang | 0 | DINSOS |
| 1 | 1 | 6 | 13 | 17 | 7 | 1.1.1.17.7 | Pelayanan Sosial bagi Anak Terlantar melalui Penguatan Usaha Ekonomi Keluarga | Jumlah Orang Tua Anak Terlantar yang memperoleh Bimbingan sosial melalui UEP | Kab. Bandung | | 75 | Orang | 1.027.978.381 | APBD | PD | 800 Orang | 1.940.200.000 | DINSOS |
| 1 | 1 | 6 | 13 | 17 | 7 | | Pelayanan Sosial bagi Anak Terlantar melalui Penguatan Usaha Ekonomi Keluarga | | Ciherang | Naqreq | 2 | Orang | 8.137.414 | APBD | Wilayah | | | DINSOS |
| 1 | 1 | 6 | 13 | 17 | 7 | | Pelayanan Sosial bagi Anak Terlantar melalui Penguatan Usaha Ekonomi Keluarga | Olah Pangan | Jelegong | Rancaekek | 2 | Orang | 8.183.854 | APBD | Wilayah | | | DINSOS |
| 1 | 1 | 6 | 13 | 17 | 7 | | Pelayanan Sosial bagi Anak Terlantar melalui Penguatan Usaha Ekonomi Keluarga | Olah Pangan | Mangguncharja | Ciparay | 1 | Orang | 4.091.927 | APBD | Wilayah | | | DINSOS |
| 1 | 1 | 6 | 13 | 17 | 7 | | Pelayanan Sosial bagi Anak Terlantar melalui Penguatan Usaha Ekonomi Keluarga | | Biru | Majalaya | 3 | Orang | 12.206.121 | APBD | Wilayah | | | DINSOS |
| 1 | 1 | 6 | 13 | 17 | 7 | | Pelayanan Sosial bagi Anak Terlantar melalui Penguatan Usaha Ekonomi Keluarga | | Majalaya | Majalaya | 2 | Orang | 8.137.414 | APBD | Wilayah | | | DINSOS |
| 1 | 1 | 6 | 13 | 17 | 7 | | Pelayanan Sosial bagi Anak Terlantar melalui Penguatan Usaha Ekonomi Keluarga | Warungnan | Majalaya | Majalaya | 3 | Orang | 10.284.939 | APBD | Wilayah | | | DINSOS |
| 1 | 1 | 6 | 13 | 17 | 7 | | Pelayanan Sosial bagi Anak Terlantar melalui Penguatan Usaha Ekonomi Keluarga | UD Beras | Sukamukti | Majalaya | 1 | Orang | 4.141.324 | APBD | Wilayah | | | DINSOS |
| 1 | 1 | 6 | 13 | 17 | 7 | | Pelayanan Sosial bagi Anak Terlantar melalui Penguatan Usaha Ekonomi Keluarga | Warungnan | Neglasari | Majalaya | 2 | Orang | 6.856.626 | APBD | Wilayah | | | DINSOS |
| 1 | 1 | 6 | 13 | 17 | 7 | | Pelayanan Sosial bagi Anak Terlantar melalui Penguatan Usaha Ekonomi Keluarga | Warungnan | Majalaya | Majalaya | 3 | Orang | 10.284.939 | APBD | Wilayah | | | DINSOS |
| 1 | 1 | 6 | 13 | 17 | 7 | | Pelayanan Sosial bagi Anak Terlantar melalui Penguatan Usaha Ekonomi Keluarga | | Padaulun | Majalaya | 2 | Orang | 8.137.414 | APBD | Wilayah | | | DINSOS |
| 1 | 1 | 6 | 13 | 17 | 7 | | Pelayanan Sosial bagi Anak Terlantar melalui Penguatan Usaha Ekonomi Keluarga | Beras | Neglasari | Majalaya | 1 | Orang | 4.141.324 | APBD | Wilayah | | | DINSOS |

| | | | | | | | | | | | | | | | | | | | | |
|----------|----------|----------|-----------|-----------|---|--|-----------------|---|--|---------------------|--------------|------------|------------|----------------------|------|-----------|------------------|----------------------|--------|--------|
| 1 | 1 | 6 | 13 | 17 | 7 | | | Pelayanan Sosial bagi Anak Terlantar melalui Penguatan Usaha Ekonomi Keluarga | BALITA | Cibodas/Soloka | Solojanjeruk | 2 | Orang | 6.000.000 | APBD | Wilayah | | | | DINSOS |
| 1 | 1 | 6 | 13 | 17 | 7 | | | Pelayanan Sosial bagi Anak Terlantar melalui Penguatan Usaha Ekonomi Keluarga | Beras | Cisondari/pasirj | Pasirjambu | 4 | orang | 16.565.296 | APBD | Wilayah | | | | DINSOS |
| 1 | 1 | 6 | 13 | 17 | 7 | | | Pelayanan Sosial bagi Anak Terlantar melalui Penguatan Usaha Ekonomi Keluarga | Warungan | Tenjolaya/pasirj | Pasirjambu | 8 | orang | 27.426.504 | APBD | Wilayah | | | | DINSOS |
| 1 | 1 | 6 | 13 | 17 | 7 | | | Pelayanan Sosial bagi Anak Terlantar melalui Penguatan Usaha Ekonomi Keluarga | BALITA TERLANTAR | Indragiri/Ranca | Rancabali | 7 | Orang | 23.998.191 | APBD | Wilayah | | | | DINSOS |
| 1 | 1 | 6 | 13 | 17 | 7 | | | Pelayanan Sosial bagi Anak Terlantar melalui Penguatan Usaha Ekonomi Keluarga | Bantuan Permakanan | Cileunyi Kulon / | Cileunyi | 10 | orang | 40.687.070 | APBD | Wilayah | | | | DINSOS |
| 1 | 1 | 6 | 13 | 17 | 7 | | | Pelayanan Sosial bagi Anak Terlantar melalui Penguatan Usaha Ekonomi Keluarga | Bantuan Permakanan | Cibiru Hilir/Cileu | Cileunyi | 4 | orang | 16.274.828 | APBD | Wilayah | | | | DINSOS |
| 1 | 1 | 6 | 13 | 17 | 7 | | | Pelayanan Sosial bagi Anak Terlantar melalui Penguatan Usaha Ekonomi Keluarga | Bantuan Permakanan | Cileunyi Wetan / | Cileunyi | 3 | orang | 12.206.121 | APBD | Wilayah | | | | DINSOS |
| 1 | 1 | 6 | 13 | 17 | 7 | | | Pelayanan Sosial bagi Anak Terlantar melalui Penguatan Usaha Ekonomi Keluarga | Eljiji | Ciburial/ Cimen | Cimemyan | 3 | orang | 11.276.325 | APBD | Wilayah | | | | DINSOS |
| 1 | 1 | 6 | 13 | 17 | 7 | | | Pelayanan Sosial bagi Anak Terlantar melalui Penguatan Usaha Ekonomi Keluarga | Beras | Mekarmanik/ Ci | Cimemyan | 1 | orang | 4.141.324 | APBD | Wilayah | | | | DINSOS |
| 1 | 1 | 6 | 13 | 17 | 7 | | | Pelayanan Sosial bagi Anak Terlantar melalui Penguatan Usaha Ekonomi Keluarga | Bantuan Permakanan | Margahayu Ten | Margahayu | 2 | orang | 8.137.414 | APBD | Wilayah | | | | DINSOS |
| 1 | 1 | 6 | 13 | 17 | 7 | | | Pelayanan Sosial bagi Anak Terlantar melalui Penguatan Usaha Ekonomi Keluarga | Warungan | Katapang/katar | Katapang | 1 | orang | 3.355.595 | APBD | Wilayah | | | | DINSOS |
| 1 | 1 | 6 | 13 | 17 | 7 | | | Pelayanan Sosial bagi Anak Terlantar melalui Penguatan Usaha Ekonomi Keluarga | Bantuan permakanan | Bojongmangg/ | pameungpeuk | 3 | orang | 12.206.121 | APBD | Wilayah | | | | DINSOS |
| 1 | 1 | 6 | 13 | 17 | 7 | | | Pelayanan Sosial bagi Anak Terlantar melalui Penguatan Usaha Ekonomi Keluarga | Bantuan Permakanan | Rancamulya/Pa | pameungpeuk | 5 | orang | 20.343.535 | APBD | Wilayah | | | | DINSOS |
| 1 | 1 | 6 | 13 | 18 | | | 1.1.1.18 | Program pembinaan para penyandang cacat dan trauma | Prosentase PMKS Penyandang Disabilitas Yang Berfungsi Secara Fisik | Kab. Bandung | | 65% | 65% | 2.313.902.500 | APBD | PD | 66 Porsen | 2.373.275.284 | DINSOS | |
| 1 | 1 | 6 | 13 | 18 | 3 | | 1.1.1.18.3 | Pendidikan dan pelatihan bagi penyandang cacat dan eks trauma | Jumlah Penyandang Cacat yang memperoleh pelatihan Keterampilan | Kab. Bandung | | - | Orang | 280.805.291 | APBD | PD | 50 Orang | 383.622.250 | DINSOS | |
| 1 | 1 | 6 | 13 | 18 | 3 | | | Pendidikan dan pelatihan bagi penyandang cacat dan eks trauma | Konveksi | Cihanvir | Cikancung | 1 | orang | 3.758.915 | APBD | Wilayah | | | | DINSOS |
| 1 | 1 | 6 | 13 | 18 | 3 | | | Pendidikan dan pelatihan bagi penyandang cacat dan eks trauma | UD Beras | Cihanvir | Cikancung | 1 | orang | 4.141.324 | APBD | Wilayah | | | | DINSOS |
| 1 | 1 | 6 | 13 | 18 | 3 | | | Pendidikan dan pelatihan bagi penyandang cacat dan eks trauma | CACAT BERAT | Mekarlaksana | Ciparay | 5 | orang | 11.945.480 | APBD | Wilayah | | | | DINSOS |
| 1 | 1 | 6 | 13 | 18 | 3 | | | Pendidikan dan pelatihan bagi penyandang cacat dan eks trauma | Warungan | Bojong | Majalaya | 1 | orang | 3.428.313 | APBD | Wilayah | | | | DINSOS |
| 1 | 1 | 6 | 13 | 18 | 3 | | | Pendidikan dan pelatihan bagi penyandang cacat dan eks trauma | Olah pangan | biru | Majalaya | 1 | orang | 4.802.715 | APBD | Wilayah | | | | DINSOS |
| 1 | 1 | 6 | 13 | 18 | 3 | | | Pendidikan dan pelatihan bagi penyandang cacat dan eks trauma | Cacat berat | Sukamaju | Majalaya | 1 | orang | 2.389.096 | APBD | Wilayah | | | | DINSOS |
| 1 | 1 | 6 | 13 | 18 | 3 | | | Pendidikan dan pelatihan bagi penyandang cacat dan eks trauma | Cacat berat | Majalaya | Majalaya | 1 | orang | 2.389.096 | APBD | Wilayah | | | | DINSOS |
| 1 | 1 | 6 | 13 | 18 | 3 | | | Pendidikan dan pelatihan bagi penyandang cacat dan eks trauma | Warungan | Neglasari | Majalaya | 2 | orang | 6.856.626 | APBD | Wilayah | | | | DINSOS |
| 1 | 1 | 6 | 13 | 18 | 3 | | | Pendidikan dan pelatihan bagi penyandang cacat dan eks trauma | Olah Pangan | Cibiru hilir/Cileu | Cileunyi | 2 | orang | 9.605.430 | APBD | Wilayah | | | | DINSOS |
| 1 | 1 | 6 | 13 | 18 | 3 | | | Pendidikan dan pelatihan bagi penyandang cacat dan eks trauma | Warungan | Ciburial/ Cimen | Cimemyan | 1 | orang | 21.920.850 | APBD | Wilayah | | | | DINSOS |
| 1 | 1 | 6 | 13 | 18 | 3 | | | Pendidikan dan pelatihan bagi penyandang cacat dan eks trauma | Warungan | Mandalamekar/ | Cimemyan | 1 | orang | 3.428.313 | APBD | Wilayah | | | | DINSOS |
| 1 | 1 | 6 | 13 | 18 | 3 | | | Pendidikan dan pelatihan bagi penyandang cacat dan eks trauma | Warungan | Buahbatu/Bojo | Bojongsong | 1 | orang | 3.428.313 | APBD | Wilayah | | | | DINSOS |
| 1 | 1 | 6 | 13 | 18 | 3 | | | Pendidikan dan pelatihan bagi penyandang cacat dan eks trauma | Cacat Berat | Katapang/katap | katapang | 1 | orang | 2.389.096 | APBD | Wilayah | | | | DINSOS |
| 1 | 1 | 6 | 13 | 18 | 3 | | | Pendidikan dan pelatihan bagi penyandang cacat dan eks trauma | Konveksi | Ciapus/Banjara | Banjara | 1 | orang | 3.758.915 | APBD | Wilayah | | | | DINSOS |
| 1 | 1 | 6 | 13 | 18 | 3 | | | Pendidikan dan pelatihan bagi penyandang cacat dan eks trauma | Cacat Berat | Cicalngka kulon | Cicalngka | 3 | orang | 7.167.288 | APBD | Wilayah | | | | DINSOS |
| 1 | 1 | 6 | 13 | 18 | 3 | | | Pendidikan dan pelatihan bagi penyandang cacat dan eks trauma | Warungan | Karyalaksana/Il | Ibun | 3 | orang | 10.284.939 | APBD | Wilayah | | | | DINSOS |
| 1 | 1 | 6 | 13 | 18 | 4 | | 1.1.1.18.4 | Pendayagunaan para penyandang cacat dan eks trauma | Jumlah Penyandang Cacat yang mengikuti Bimbingan Sosial melalui UEP dan mendapatkan bantuan sosial | Kab. Bandung | | - | orang | 848.635.239 | APBD | PD | 100 Orang | 1.989.653.034 | DINSOS | |

| | | | | | | | | | | | | | | | | | | |
|---|---|---|----|----|---|--|--|---------------------|---------------|-----------|---|-------|------------|------|---------|--|--|--------|
| 1 | 1 | 6 | 13 | 18 | 4 | | Pendayagunaan para penyandang cacat dan eks trauma | Alat bantu denqar | Arijasari | Arijasari | 4 | orang | 7.069.232 | APBD | Wilayah | | | DINSOS |
| 1 | 1 | 6 | 13 | 18 | 4 | | Pendayagunaan para penyandang cacat dan eks trauma | Kursi roda | Arijasari | Arijasari | 1 | orang | 4.075.540 | APBD | Wilayah | | | DINSOS |
| 1 | 1 | 6 | 13 | 18 | 4 | | Pendayagunaan para penyandang cacat dan eks trauma | Alat bantu denqar | Ancolmekar | Arijasari | 3 | orang | 5.301.924 | APBD | Wilayah | | | DINSOS |
| 1 | 1 | 6 | 13 | 18 | 4 | | Pendayagunaan para penyandang cacat dan eks trauma | Kursi roda | Ancolmekar | Arijasari | 2 | orang | 8.151.080 | APBD | Wilayah | | | DINSOS |
| 1 | 1 | 6 | 13 | 18 | 4 | | Pendayagunaan para penyandang cacat dan eks trauma | Tongkat Ketiak | Ancolmekar | Arijasari | 1 | orang | 784.719 | APBD | Wilayah | | | DINSOS |
| 1 | 1 | 6 | 13 | 18 | 4 | | Pendayagunaan para penyandang cacat dan eks trauma | Tongkat Ketiak | Ancolmekar | Arijasari | 3 | orang | 2.354.157 | APBD | Wilayah | | | DINSOS |
| 1 | 1 | 6 | 13 | 18 | 4 | | Pendayagunaan para penyandang cacat dan eks trauma | Kaki Palsu | Baros | Arijasari | 1 | orang | 16.194.380 | APBD | Wilayah | | | DINSOS |
| 1 | 1 | 6 | 13 | 18 | 4 | | Pendayagunaan para penyandang cacat dan eks trauma | Kursi Roda | Rancakole | Arijasari | 1 | orang | 4.075.540 | APBD | Wilayah | | | DINSOS |
| 1 | 1 | 6 | 13 | 18 | 4 | | Pendayagunaan para penyandang cacat dan eks trauma | Tongkat Ketiak | Rancakole | Arijasari | 6 | orang | 4.708.314 | APBD | Wilayah | | | DINSOS |
| 1 | 1 | 6 | 13 | 18 | 4 | | Pendayagunaan para penyandang cacat dan eks trauma | Alat bantu denqar | Rancakole | Arijasari | 4 | orang | 7.069.232 | APBD | Wilayah | | | DINSOS |
| 1 | 1 | 6 | 13 | 18 | 4 | | Pendayagunaan para penyandang cacat dan eks trauma | Tongkat Ketiak | Rancakole | Arijasari | 1 | orang | 784.719 | APBD | Wilayah | | | DINSOS |
| 1 | 1 | 6 | 13 | 18 | 4 | | Pendayagunaan para penyandang cacat dan eks trauma | Tongkat Ketiak | Mekarjaya | Arijasari | 2 | orang | 1.569.438 | APBD | Wilayah | | | DINSOS |
| 1 | 1 | 6 | 13 | 18 | 4 | | Pendayagunaan para penyandang cacat dan eks trauma | Tempat Tidur Dorong | Mekarjaya | Arijasari | 2 | orang | 9.092.310 | APBD | Wilayah | | | DINSOS |
| 1 | 1 | 6 | 13 | 18 | 4 | | Pendayagunaan para penyandang cacat dan eks trauma | Alat bantu denqar | Mekarjaya | Arijasari | 3 | orang | 5.301.924 | APBD | Wilayah | | | DINSOS |
| 1 | 1 | 6 | 13 | 18 | 4 | | Pendayagunaan para penyandang cacat dan eks trauma | Tempat Tidur Dorong | Lebakwangi | Arijasari | 1 | orang | 4.546.155 | APBD | Wilayah | | | DINSOS |
| 1 | 1 | 6 | 13 | 18 | 4 | | Pendayagunaan para penyandang cacat dan eks trauma | Alat bantu denqar | Lebakwangi | Arijasari | 3 | orang | 5.301.924 | APBD | Wilayah | | | DINSOS |
| 1 | 1 | 6 | 13 | 18 | 4 | | Pendayagunaan para penyandang cacat dan eks trauma | Kursi roda | Lebakwangi | Arijasari | 1 | orang | 4.075.540 | APBD | Wilayah | | | DINSOS |
| 1 | 1 | 6 | 13 | 18 | 4 | | Pendayagunaan para penyandang cacat dan eks trauma | Kursi roda | Batukarut | Arijasari | 1 | orang | 4.075.540 | APBD | Wilayah | | | DINSOS |
| 1 | 1 | 6 | 13 | 18 | 4 | | Pendayagunaan para penyandang cacat dan eks trauma | Tempat Tidur Dorong | Batukarut | Arijasari | 2 | orang | 9.092.310 | APBD | Wilayah | | | DINSOS |
| 1 | 1 | 6 | 13 | 18 | 4 | | Pendayagunaan para penyandang cacat dan eks trauma | Alat bantu denqar | Batukarut | Arijasari | 2 | orang | 3.534.616 | APBD | Wilayah | | | DINSOS |
| 1 | 1 | 6 | 13 | 18 | 4 | | Pendayagunaan para penyandang cacat dan eks trauma | Alat bantu denqar | Patrolsari | Arijasari | 2 | orang | 3.534.616 | APBD | Wilayah | | | DINSOS |
| 1 | 1 | 6 | 13 | 18 | 4 | | Pendayagunaan para penyandang cacat dan eks trauma | Tongkat Ketiak | Patrolsari | Arijasari | 2 | orang | 1.569.438 | APBD | Wilayah | | | DINSOS |
| 1 | 1 | 6 | 13 | 18 | 4 | | Pendayagunaan para penyandang cacat dan eks trauma | Tempat Tidur Dorong | Patrolsari | Arijasari | 1 | orang | 4.546.155 | APBD | Wilayah | | | DINSOS |
| 1 | 1 | 6 | 13 | 18 | 4 | | Pendayagunaan para penyandang cacat dan eks trauma | Tongkat Ketiak | Mekarjaya | Arijasari | 1 | orang | 784.719 | APBD | Wilayah | | | DINSOS |
| 1 | 1 | 6 | 13 | 18 | 4 | | Pendayagunaan para penyandang cacat dan eks trauma | Tempat Tidur Dorong | Mekarjaya | Arijasari | 2 | orang | 9.092.310 | APBD | Wilayah | | | DINSOS |
| 1 | 1 | 6 | 13 | 18 | 4 | | Pendayagunaan para penyandang cacat dan eks trauma | Tempat Tidur Dorong | manqunjaya | Arijasari | 1 | orang | 4.546.155 | APBD | Wilayah | | | DINSOS |
| 1 | 1 | 6 | 13 | 18 | 4 | | Pendayagunaan para penyandang cacat dan eks trauma | Alat bantu denqar | manqunjaya | Arijasari | 3 | orang | 5.301.924 | APBD | Wilayah | | | DINSOS |
| 1 | 1 | 6 | 13 | 18 | 4 | | Pendayagunaan para penyandang cacat dan eks trauma | Kursi roda | Claro | Naqreq | 1 | orang | 4.075.540 | APBD | Wilayah | | | DINSOS |
| 1 | 1 | 6 | 13 | 18 | 4 | | Pendayagunaan para penyandang cacat dan eks trauma | Alat bantu denqar | Claro | Naqreq | 1 | orang | 1.767.308 | APBD | Wilayah | | | DINSOS |
| 1 | 1 | 6 | 13 | 18 | 4 | | Pendayagunaan para penyandang cacat dan eks trauma | Tongkat Ketiak | Cherang | Naqreq | 2 | orang | 707.262 | APBD | Wilayah | | | DINSOS |
| 1 | 1 | 6 | 13 | 18 | 4 | | Pendayagunaan para penyandang cacat dan eks trauma | Alat bantu denqar | Mandalasari | Cikancung | 1 | orang | 1.767.308 | APBD | Wilayah | | | DINSOS |
| 1 | 1 | 6 | 13 | 18 | 4 | | Pendayagunaan para penyandang cacat dan eks trauma | Tongkat Putih | Haur Puqur | Rancaekek | 1 | orang | 353.631 | APBD | Wilayah | | | DINSOS |
| 1 | 1 | 6 | 13 | 18 | 4 | | Pendayagunaan para penyandang cacat dan eks trauma | Tongkat ketiak | Naniung Mekar | Rancaekek | 2 | orang | 1.569.438 | APBD | Wilayah | | | DINSOS |
| 1 | 1 | 6 | 13 | 18 | 4 | | Pendayagunaan para penyandang cacat dan eks trauma | Kursi Roda | Ciparay | Ciparay | 4 | orang | 16.302.160 | APBD | Wilayah | | | DINSOS |
| 1 | 1 | 6 | 13 | 18 | 4 | | Pendayagunaan para penyandang cacat dan eks trauma | Tongkat ketiak | saqaracipta | Ciparay | 4 | orang | 3.138.876 | APBD | Wilayah | | | DINSOS |
| 1 | 1 | 6 | 13 | 18 | 4 | | Pendayagunaan para penyandang cacat dan eks trauma | Kursi Roda | saqaracipta | Ciparay | 4 | orang | 16.302.160 | APBD | Wilayah | | | DINSOS |
| 1 | 1 | 6 | 13 | 18 | 4 | | Pendayagunaan para penyandang cacat dan eks trauma | Kursi Roda | Cikoneng | Ciparay | 2 | orang | 8.151.080 | APBD | Wilayah | | | DINSOS |
| 1 | 1 | 6 | 13 | 18 | 4 | | Pendayagunaan para penyandang cacat dan eks trauma | Alat bantu denqar | Gunungleutik | Ciparay | 1 | orang | 1.767.308 | APBD | Wilayah | | | DINSOS |
| 1 | 1 | 6 | 13 | 18 | 4 | | Pendayagunaan para penyandang cacat dan eks trauma | Kursi Roda | Maruyung | Pacet | 1 | orang | 4.075.540 | APBD | Wilayah | | | DINSOS |
| 1 | 1 | 6 | 13 | 18 | 4 | | Pendayagunaan para penyandang cacat dan eks trauma | Kursi Roda | Sukapura | Kertasari | 3 | orang | 12.226.620 | APBD | Wilayah | | | DINSOS |

| | | | | | | | | | | | | | | | | | | |
|---|---|---|----|----|---|--|--|---------------------------|----------------------|--------------|---|-------|------------|------|---------|--|--|--------|
| 1 | 1 | 6 | 13 | 18 | 4 | | Pendayagunaan para penyandang cacat dan eks trauma | Alat Bantu Dengar | Sukapura | Kertasari | 3 | orang | 5.301.924 | APBD | Wilayah | | | DINSOS |
| 1 | 1 | 6 | 13 | 18 | 4 | | Pendayagunaan para penyandang cacat dan eks trauma | Tongkat Ketiak | Sukapura | Kertasari | 3 | orang | 2.354.157 | APBD | Wilayah | | | DINSOS |
| 1 | 1 | 6 | 13 | 18 | 4 | | Pendayagunaan para penyandang cacat dan eks trauma | Tempat Tidur Dorong | Sukapura | Kertasari | 3 | orang | 13.638.465 | APBD | Wilayah | | | DINSOS |
| 1 | 1 | 6 | 13 | 18 | 4 | | Pendayagunaan para penyandang cacat dan eks trauma | Tongkat ketiak | Cipedes | Paseh | 1 | orang | 784.719 | APBD | Wilayah | | | DINSOS |
| 1 | 1 | 6 | 13 | 18 | 4 | | Pendayagunaan para penyandang cacat dan eks trauma | Kursi Roda | Sukamanah | Paseh | 2 | orang | 8.151.080 | APBD | Wilayah | | | DINSOS |
| 1 | 1 | 6 | 13 | 18 | 4 | | Pendayagunaan para penyandang cacat dan eks trauma | Tongkat ketiak | Sukamanah | Paseh | 1 | orang | 784.719 | APBD | Wilayah | | | DINSOS |
| 1 | 1 | 6 | 13 | 18 | 4 | | Pendayagunaan para penyandang cacat dan eks trauma | Kursi Roda | Drawati | Paseh | 2 | orang | 8.151.080 | APBD | Wilayah | | | DINSOS |
| 1 | 1 | 6 | 13 | 18 | 4 | | Pendayagunaan para penyandang cacat dan eks trauma | Cacat Berat | Padaulun | Malalaya | 1 | orang | 2.389.096 | APBD | Wilayah | | | DINSOS |
| 1 | 1 | 6 | 13 | 18 | 4 | | Pendayagunaan para penyandang cacat dan eks trauma | Cacat Berat | Sukamukti | Malalaya | 3 | orang | 7.167.288 | APBD | Wilayah | | | DINSOS |
| 1 | 1 | 6 | 13 | 18 | 4 | | Pendayagunaan para penyandang cacat dan eks trauma | Tongkat ketiak | Ciluncat | Cangkuang | 2 | orang | 1.569.438 | APBD | Wilayah | | | DINSOS |
| 1 | 1 | 6 | 13 | 18 | 4 | | Pendayagunaan para penyandang cacat dan eks trauma | Kursi Roda | Cangkuang | Cangkuang | 1 | orang | 4.075.540 | APBD | Wilayah | | | DINSOS |
| 1 | 1 | 6 | 13 | 18 | 4 | | Pendayagunaan para penyandang cacat dan eks trauma | Tongkat ketiak | Cangkuang | Cangkuang | 2 | orang | 1.569.438 | APBD | Wilayah | | | DINSOS |
| 1 | 1 | 6 | 13 | 18 | 4 | | Pendayagunaan para penyandang cacat dan eks trauma | Kursi Roda | Nagrak | Cangkuang | 1 | orang | 4.075.540 | APBD | Wilayah | | | DINSOS |
| 1 | 1 | 6 | 13 | 18 | 4 | | Pendayagunaan para penyandang cacat dan eks trauma | Tongkat ketiak | Nagrak | Cangkuang | 2 | orang | 1.569.438 | APBD | Wilayah | | | DINSOS |
| 1 | 1 | 6 | 13 | 18 | 4 | | Pendayagunaan para penyandang cacat dan eks trauma | Kursi Roda | Pananjung | Cangkuang | 1 | orang | 4.075.540 | APBD | Wilayah | | | DINSOS |
| 1 | 1 | 6 | 13 | 18 | 4 | | Pendayagunaan para penyandang cacat dan eks trauma | Kursi Roda | Jatisari | Cangkuang | 1 | orang | 4.075.540 | APBD | Wilayah | | | DINSOS |
| 1 | 1 | 6 | 13 | 18 | 4 | | Pendayagunaan para penyandang cacat dan eks trauma | Kursi Roda | Bandasari | Cangkuang | 1 | orang | 4.075.540 | APBD | Wilayah | | | DINSOS |
| 1 | 1 | 6 | 13 | 18 | 4 | | Pendayagunaan para penyandang cacat dan eks trauma | Tongkat ketiak | Bandasari | Cangkuang | 1 | orang | 784.719 | APBD | Wilayah | | | DINSOS |
| 1 | 1 | 6 | 13 | 18 | 4 | | Pendayagunaan para penyandang cacat dan eks trauma | Alat bantu Dengar | Bandasari | Cangkuang | 1 | orang | 1.767.308 | APBD | Wilayah | | | DINSOS |
| 1 | 1 | 6 | 13 | 18 | 4 | | Pendayagunaan para penyandang cacat dan eks trauma | Kursi Roda | Tanjung Sari | Cangkuang | 2 | orang | 8.151.080 | APBD | Wilayah | | | DINSOS |
| 1 | 1 | 6 | 13 | 18 | 4 | | Pendayagunaan para penyandang cacat dan eks trauma | Alat bantu Dengar | Tanjung Sari | Cangkuang | 1 | orang | 1.767.308 | APBD | Wilayah | | | DINSOS |
| 1 | 1 | 6 | 13 | 18 | 4 | | Pendayagunaan para penyandang cacat dan eks trauma | Kursi Roda | Rancakasumba | Solokanjeruk | 2 | orang | 8.151.080 | APBD | Wilayah | | | DINSOS |
| 1 | 1 | 6 | 13 | 18 | 4 | | Pendayagunaan para penyandang cacat dan eks trauma | Alat Bantu Dengar | Rancakasumba | Solokanjeruk | 2 | orang | 3.534.616 | APBD | Wilayah | | | DINSOS |
| 1 | 1 | 6 | 13 | 18 | 4 | | Pendayagunaan para penyandang cacat dan eks trauma | Pemenuhan Kebutuhan Dasar | Rancakasumba | Solokanjeruk | 1 | orang | 3.428.313 | APBD | Wilayah | | | DINSOS |
| 1 | 1 | 6 | 13 | 18 | 4 | | Pendayagunaan para penyandang cacat dan eks trauma | olah pangan | Cibodas/Soloka | Solokanjeruk | 1 | orang | 4.802.715 | APBD | Wilayah | | | DINSOS |
| 1 | 1 | 6 | 13 | 18 | 4 | | Pendayagunaan para penyandang cacat dan eks trauma | Warungan | Cibodas/Soloka | Solokanjeruk | 2 | orang | 6.856.626 | APBD | Wilayah | | | DINSOS |
| 1 | 1 | 6 | 13 | 18 | 4 | | Pendayagunaan para penyandang cacat dan eks trauma | Koneksi | Cibodas/Soloka | Solokanjeruk | 1 | orang | 3.758.915 | APBD | Wilayah | | | DINSOS |
| 1 | 1 | 6 | 13 | 18 | 4 | | Pendayagunaan para penyandang cacat dan eks trauma | Balita Terlantar | Cibodas/Soloka | Solokanjeruk | 1 | orang | 3.428.313 | APBD | Wilayah | | | DINSOS |
| 1 | 1 | 6 | 13 | 18 | 4 | | Pendayagunaan para penyandang cacat dan eks trauma | Kursi Roda | Bojongmas/Soloka | Solokanjeruk | 3 | orang | 12.226.620 | APBD | Wilayah | | | DINSOS |
| 1 | 1 | 6 | 13 | 18 | 4 | | Pendayagunaan para penyandang cacat dan eks trauma | Alat Bantu Dengar | Bojongmas/Soloka | Solokanjeruk | 6 | orang | 10.603.848 | APBD | Wilayah | | | DINSOS |
| 1 | 1 | 6 | 13 | 18 | 4 | | Pendayagunaan para penyandang cacat dan eks trauma | Tongkat ketiak | Bojongmas/Soloka | Solokanjeruk | 6 | orang | 4.708.314 | APBD | Wilayah | | | DINSOS |
| 1 | 1 | 6 | 13 | 18 | 4 | | Pendayagunaan para penyandang cacat dan eks trauma | ADD | Padamukti/Soloka | Solokanjeruk | 2 | orang | - | APBD | Wilayah | | | DINSOS |
| 1 | 1 | 6 | 13 | 18 | 4 | | Pendayagunaan para penyandang cacat dan eks trauma | Kursi Roda | Pamekaran/Soreang | Soreang | 1 | orang | 4.075.540 | APBD | Wilayah | | | DINSOS |
| 1 | 1 | 6 | 13 | 18 | 4 | | Pendayagunaan para penyandang cacat dan eks trauma | Alat Bantu Dengar | Pamekaran/Soreang | Soreang | 1 | orang | 1.767.308 | APBD | Wilayah | | | DINSOS |
| 1 | 1 | 6 | 13 | 18 | 4 | | Pendayagunaan para penyandang cacat dan eks trauma | Kursi Roda | Sekarwangi/Soreang | Soreang | 4 | orang | 16.302.160 | APBD | Wilayah | | | DINSOS |
| 1 | 1 | 6 | 13 | 18 | 4 | | Pendayagunaan para penyandang cacat dan eks trauma | Alat Bantu Dengar | Sekarwangi/Soreang | Soreang | 3 | orang | 1.767.308 | APBD | Wilayah | | | DINSOS |
| 1 | 1 | 6 | 13 | 18 | 4 | | Pendayagunaan para penyandang cacat dan eks trauma | Tongkat Putih | Sekarwangi/Soreang | Soreang | 3 | orang | 1.060.893 | APBD | Wilayah | | | DINSOS |
| 1 | 1 | 6 | 13 | 18 | 4 | | Pendayagunaan para penyandang cacat dan eks trauma | Kursi Roda | Soreang/Soreang | Soreang | 3 | orang | 12.226.620 | APBD | Wilayah | | | DINSOS |
| 1 | 1 | 6 | 13 | 18 | 4 | | Pendayagunaan para penyandang cacat dan eks trauma | Alat Bantu Dengar | Pasirjabu/Pasirjambu | Pasirjambu | 1 | orang | 1.767.308 | APBD | Wilayah | | | DINSOS |
| 1 | 1 | 6 | 13 | 18 | 4 | | Pendayagunaan para penyandang cacat dan eks trauma | Tongkat Putih | Pasirjabu/Pasirjambu | Pasirjambu | 1 | orang | 353.631 | APBD | Wilayah | | | DINSOS |

| | | | | | | | | | | | | | | | | | | |
|---|---|---|----|----|---|--|--|---------------------|--------------------|--------------|----|-------|------------|------|---------|--|--|--------|
| 1 | 1 | 6 | 13 | 18 | 4 | | Pendayagunaan para penyandang cacat dan eks trauma | Alat Bantu Dengar | Mekarmaju/Pas | Pasirjambu | 11 | orang | 19.440.388 | APBD | Wilayah | | | DINSOS |
| 1 | 1 | 6 | 13 | 18 | 4 | | Pendayagunaan para penyandang cacat dan eks trauma | Tongkat Putih | Mekarmaju/Pas | Pasirjambu | 5 | orang | 1.768.155 | APBD | Wilayah | | | DINSOS |
| 1 | 1 | 6 | 13 | 18 | 4 | | Pendayagunaan para penyandang cacat dan eks trauma | Kursi Roda | Mekarmaju/Pas | Pasirjambu | 4 | orang | 16.302.160 | APBD | Wilayah | | | DINSOS |
| 1 | 1 | 6 | 13 | 18 | 4 | | Pendayagunaan para penyandang cacat dan eks trauma | Alat Bantu Dengar | Sugihmukti/Par | Pasirjambu | 1 | orang | 1.767.308 | APBD | Wilayah | | | DINSOS |
| 1 | 1 | 6 | 13 | 18 | 4 | | Pendayagunaan para penyandang cacat dan eks trauma | Kursi Roda | Ciwidey/Ciwidey | Ciwidey | 1 | orang | 4.075.540 | APBD | Wilayah | | | DINSOS |
| 1 | 1 | 6 | 13 | 18 | 4 | | Pendayagunaan para penyandang cacat dan eks trauma | Alat Bantu Dengar | Ciwidey/Ciwidey | Ciwidey | 1 | orang | 1.767.308 | APBD | Wilayah | | | DINSOS |
| 1 | 1 | 6 | 13 | 18 | 4 | | Pendayagunaan para penyandang cacat dan eks trauma | Tempat Tidur Dorong | Ciwidey/Ciwidey | Ciwidey | 1 | orang | 4.546.155 | APBD | Wilayah | | | DINSOS |
| 1 | 1 | 6 | 13 | 18 | 4 | | Pendayagunaan para penyandang cacat dan eks trauma | Kursi Roda | Lebakmuncang | Ciwidey | 4 | orang | 16.302.160 | APBD | Wilayah | | | DINSOS |
| 1 | 1 | 6 | 13 | 18 | 4 | | Pendayagunaan para penyandang cacat dan eks trauma | Tongkat ketiak | Panundaan/Ciw | Ciwidey | 3 | orang | 2.354.157 | APBD | Wilayah | | | DINSOS |
| 1 | 1 | 6 | 13 | 18 | 4 | | Pendayagunaan para penyandang cacat dan eks trauma | Tongkat ketiak | Sukawening/Ciw | Ciwidey | 1 | orang | 784.719 | APBD | Wilayah | | | DINSOS |
| 1 | 1 | 6 | 13 | 18 | 4 | | Pendayagunaan para penyandang cacat dan eks trauma | Tongkat Putih | Sukaresmi/Ranc | Rancabali | 3 | orang | 1.060.893 | APBD | Wilayah | | | DINSOS |
| 1 | 1 | 6 | 13 | 18 | 4 | | Pendayagunaan para penyandang cacat dan eks trauma | Tongkat ketiak | Sukaresmi/Ranc | Rancabali | 3 | orang | 2.354.157 | APBD | Wilayah | | | DINSOS |
| 1 | 1 | 6 | 13 | 18 | 4 | | Pendayagunaan para penyandang cacat dan eks trauma | Alat Bantu Dengar | Alam Endah/Ra | Rancabali | 3 | orang | 5.301.924 | APBD | Wilayah | | | DINSOS |
| 1 | 1 | 6 | 13 | 18 | 4 | | Pendayagunaan para penyandang cacat dan eks trauma | Tongkat ketiak | Alam Endah/Ra | Rancabali | 3 | orang | 2.354.157 | APBD | Wilayah | | | DINSOS |
| 1 | 1 | 6 | 13 | 18 | 4 | | Pendayagunaan para penyandang cacat dan eks trauma | Kursi Roda | Sukamulya/Kuta | Kutawaringin | 1 | orang | 4.075.540 | APBD | Wilayah | | | DINSOS |
| 1 | 1 | 6 | 13 | 18 | 4 | | Pendayagunaan para penyandang cacat dan eks trauma | Tongkat Putih | Sukamulya/Kuta | Kutawaringin | 2 | orang | 707.262 | APBD | Wilayah | | | DINSOS |
| 1 | 1 | 6 | 13 | 18 | 4 | | Pendayagunaan para penyandang cacat dan eks trauma | Tongkat ketiak | Sukamulya/Kuta | Kutawaringin | 2 | orang | 1.569.438 | APBD | Wilayah | | | DINSOS |
| 1 | 1 | 6 | 13 | 18 | 4 | | Pendayagunaan para penyandang cacat dan eks trauma | Tempat Tidur Dorong | Pameuntasan/K | Kutawaringin | 1 | orang | 4.546.155 | APBD | Wilayah | | | DINSOS |
| 1 | 1 | 6 | 13 | 18 | 4 | | Pendayagunaan para penyandang cacat dan eks trauma | Kursi Roda | Kopo/Kutawarin | Kutawaringin | 4 | orang | 16.302.160 | APBD | Wilayah | | | DINSOS |
| 1 | 1 | 6 | 13 | 18 | 4 | | Pendayagunaan para penyandang cacat dan eks trauma | Alat Bantu Dengar | Kopo/Kutawarin | Kutawaringin | 2 | orang | 3.534.616 | APBD | Wilayah | | | DINSOS |
| 1 | 1 | 6 | 13 | 18 | 4 | | Pendayagunaan para penyandang cacat dan eks trauma | Tongkat Putih | Kopo/Kutawarin | Kutawaringin | 5 | orang | 1.768.155 | APBD | Wilayah | | | DINSOS |
| 1 | 1 | 6 | 13 | 18 | 4 | | Pendayagunaan para penyandang cacat dan eks trauma | Tongkat ketiak | Kopo/Kutawarin | Kutawaringin | 5 | orang | 3.923.595 | APBD | Wilayah | | | DINSOS |
| 1 | 1 | 6 | 13 | 18 | 4 | | Pendayagunaan para penyandang cacat dan eks trauma | Tempat Tidur Dorong | Kopo/Kutawarin | Kutawaringin | 1 | orang | 4.546.155 | APBD | Wilayah | | | DINSOS |
| 1 | 1 | 6 | 13 | 18 | 4 | | Pendayagunaan para penyandang cacat dan eks trauma | Kursi Roda | Cibiru hilir/Cileu | Cileunyi | 1 | orang | 4.075.540 | APBD | Wilayah | | | DINSOS |
| 1 | 1 | 6 | 13 | 18 | 4 | | Pendayagunaan para penyandang cacat dan eks trauma | Kursi Roda | Cimekar / Cileu | Cileunyi | 4 | orang | 16.302.160 | APBD | Wilayah | | | DINSOS |
| 1 | 1 | 6 | 13 | 18 | 4 | | Pendayagunaan para penyandang cacat dan eks trauma | Kursi Roda | Cileunyi Wetan | Cileunyi | 1 | orang | 4.075.540 | APBD | Wilayah | | | DINSOS |
| 1 | 1 | 6 | 13 | 18 | 4 | | Pendayagunaan para penyandang cacat dan eks trauma | Alat Bantu Dengar | Melatiwangi/Cik | Cilengkrang | 5 | orang | 8.836.540 | APBD | Wilayah | | | DINSOS |
| 1 | 1 | 6 | 13 | 18 | 4 | | Pendayagunaan para penyandang cacat dan eks trauma | Alat Bantu Dengar | Lengkong/Bojo | Bojongsong | 4 | orang | 7.069.232 | APBD | Wilayah | | | DINSOS |
| 1 | 1 | 6 | 13 | 18 | 4 | | Pendayagunaan para penyandang cacat dan eks trauma | Alat Bantu Dengar | Lengkong/Bojo | Bojongsong | 2 | orang | 3.534.616 | APBD | Wilayah | | | DINSOS |
| 1 | 1 | 6 | 13 | 18 | 4 | | Pendayagunaan para penyandang cacat dan eks trauma | Kursi Roda | Lengkong/Bojo | Bojongsong | 2 | orang | 8.151.080 | APBD | Wilayah | | | DINSOS |
| 1 | 1 | 6 | 13 | 18 | 4 | | Pendayagunaan para penyandang cacat dan eks trauma | Kursi Roda | Lengkong/Bojo | Bojongsong | 2 | orang | 8.151.080 | APBD | Wilayah | | | DINSOS |
| 1 | 1 | 6 | 13 | 18 | 4 | | Pendayagunaan para penyandang cacat dan eks trauma | Kursi Roda | Bojongsong/B | Bojongsong | 3 | orang | 12.226.620 | APBD | Wilayah | | | DINSOS |
| 1 | 1 | 6 | 13 | 18 | 4 | | Pendayagunaan para penyandang cacat dan eks trauma | Alat Bantu Dengar | Bojongsong/B | Bojongsong | 1 | orang | 1.767.308 | APBD | Wilayah | | | DINSOS |
| 1 | 1 | 6 | 13 | 18 | 4 | | Pendayagunaan para penyandang cacat dan eks trauma | Tempat Tidur Dorong | Bojongsong/B | Bojongsong | 1 | orang | 4.546.155 | APBD | Wilayah | | | DINSOS |
| 1 | 1 | 6 | 13 | 18 | 4 | | Pendayagunaan para penyandang cacat dan eks trauma | Kursi Roda | Tegalluar/Bojo | Bojongsong | 2 | orang | 8.151.080 | APBD | Wilayah | | | DINSOS |
| 1 | 1 | 6 | 13 | 18 | 4 | | Pendayagunaan para penyandang cacat dan eks trauma | Alat Bantu Dengar | Tegalluar/Bojo | Bojongsong | 2 | orang | 3.534.616 | APBD | Wilayah | | | DINSOS |
| 1 | 1 | 6 | 13 | 18 | 4 | | Pendayagunaan para penyandang cacat dan eks trauma | Tongkat ketiak | Tegalluar/Bojo | Bojongsong | 2 | orang | 1.569.438 | APBD | Wilayah | | | DINSOS |
| 1 | 1 | 6 | 13 | 18 | 4 | | Pendayagunaan para penyandang cacat dan eks trauma | Tongkat ketiak | Sukamenak | Margahayu | 1 | orang | 784.719 | APBD | Wilayah | | | DINSOS |
| 1 | 1 | 6 | 13 | 18 | 4 | | Pendayagunaan para penyandang cacat dan eks trauma | Tempat Tidur Dorong | Sulaeman | Margahayu | 2 | orang | 9.092.310 | APBD | Wilayah | | | DINSOS |
| 1 | 1 | 6 | 13 | 18 | 4 | | Pendayagunaan para penyandang cacat dan eks trauma | Tongkat ketiak | Margahayu Sela | Margahayu | 1 | orang | 784.719 | APBD | Wilayah | | | DINSOS |

| | | | | | | | | | | | | | | | | | | | |
|---|---|---|----|----|---|--|--|--|-------------------|-----------------|-------------|----|-------|------------|------|---------|--|--|--------|
| 1 | 1 | 6 | 13 | 18 | 4 | | | Pendayagunaan para penyandang cacat dan eks trauma | Kursi Roda | Margaasih | Margaasih | 7 | orang | 28.528.780 | APBD | Wilayah | | | DINSOS |
| 1 | 1 | 6 | 13 | 18 | 4 | | | Pendayagunaan para penyandang cacat dan eks trauma | Kursi Roda | Margaasih | Margaasih | 5 | orang | 8.836.540 | APBD | Wilayah | | | DINSOS |
| 1 | 1 | 6 | 13 | 18 | 4 | | | Pendayagunaan para penyandang cacat dan eks trauma | Alat Bantu Dengar | Sukamukti/ Kat | Katapang | 1 | orang | 1.767.308 | APBD | Wilayah | | | DINSOS |
| 1 | 1 | 6 | 13 | 18 | 4 | | | Pendayagunaan para penyandang cacat dan eks trauma | Alat Bantu Dengar | Pasawahan/Da | Dayeuhkolot | 1 | orang | 4.075.540 | APBD | Wilayah | | | DINSOS |
| 1 | 1 | 6 | 13 | 18 | 4 | | | Pendayagunaan para penyandang cacat dan eks trauma | Kursi Roda | Pasawahan/Da | Dayeuhkolot | 2 | orang | 3.534.616 | APBD | Wilayah | | | DINSOS |
| 1 | 1 | 6 | 13 | 18 | 4 | | | Pendayagunaan para penyandang cacat dan eks trauma | Alat Bantu Dengar | Pasawahan/Da | Dayeuhkolot | 1 | orang | 353.631 | APBD | Wilayah | | | DINSOS |
| 1 | 1 | 6 | 13 | 18 | 4 | | | Pendayagunaan para penyandang cacat dan eks trauma | Tongkat Putih | Pasawahan/Da | Dayeuhkolot | 1 | orang | 4.075.540 | APBD | Wilayah | | | DINSOS |
| 1 | 1 | 6 | 13 | 18 | 4 | | | Pendayagunaan para penyandang cacat dan eks trauma | Kursi Roda | Sukapura/Da | Dayeuhkolot | 1 | orang | 4.075.540 | APBD | Wilayah | | | DINSOS |
| 1 | 1 | 6 | 13 | 18 | 4 | | | Pendayagunaan para penyandang cacat dan eks trauma | Kursi Roda | Cangkang Kul | Dayeuhkolot | 3 | orang | 12.226.620 | APBD | Wilayah | | | DINSOS |
| 1 | 1 | 6 | 13 | 18 | 4 | | | Pendayagunaan para penyandang cacat dan eks trauma | Kursi Roda | Cangkang Wel | Dayeuhkolot | 2 | orang | 3.534.616 | APBD | Wilayah | | | DINSOS |
| 1 | 1 | 6 | 13 | 18 | 4 | | | Pendayagunaan para penyandang cacat dan eks trauma | Alat Bantu Dengar | Cangkang Wel | Dayeuhkolot | 1 | orang | 4.075.540 | APBD | Wilayah | | | DINSOS |
| 1 | 1 | 6 | 13 | 18 | 4 | | | Pendayagunaan para penyandang cacat dan eks trauma | Kursi Roda | Cangkang Wel | Dayeuhkolot | 1 | orang | 784.719 | APBD | Wilayah | | | DINSOS |
| 1 | 1 | 6 | 13 | 18 | 4 | | | Pendayagunaan para penyandang cacat dan eks trauma | Tongkat ketiak | Cangkang Wel | Dayeuhkolot | 1 | orang | 20.377.700 | APBD | Wilayah | | | DINSOS |
| 1 | 1 | 6 | 13 | 18 | 4 | | | Pendayagunaan para penyandang cacat dan eks trauma | Kursi Roda | Citeureup | Dayeuhkolot | 5 | orang | 1.569.438 | APBD | Wilayah | | | DINSOS |
| 1 | 1 | 6 | 13 | 18 | 4 | | | Pendayagunaan para penyandang cacat dan eks trauma | Tongkat ketiak | Citeureup | Dayeuhkolot | 2 | orang | 707.262 | APBD | Wilayah | | | DINSOS |
| 1 | 1 | 6 | 13 | 18 | 4 | | | Pendayagunaan para penyandang cacat dan eks trauma | Tongkat Putih | Citeureup | Dayeuhkolot | 2 | orang | 1.767.308 | APBD | Wilayah | | | DINSOS |
| 1 | 1 | 6 | 13 | 18 | 4 | | | Pendayagunaan para penyandang cacat dan eks trauma | Alat Bantu Dengar | Citeureup | Dayeuhkolot | 1 | orang | 4.075.540 | APBD | Wilayah | | | DINSOS |
| 1 | 1 | 6 | 13 | 18 | 4 | | | Pendayagunaan para penyandang cacat dan eks trauma | Kursi Roda | Dayeuhkolot | Dayeuhkolot | 1 | orang | 4.075.540 | APBD | Wilayah | | | DINSOS |
| 1 | 1 | 6 | 13 | 18 | 4 | | | Pendayagunaan para penyandang cacat dan eks trauma | Kursi Roda | Kamasan/Banja | Banjaran | 1 | orang | 4.075.540 | APBD | Wilayah | | | DINSOS |
| 1 | 1 | 6 | 13 | 18 | 4 | | | Pendayagunaan para penyandang cacat dan eks trauma | Kursi Roda | Kamasan/Banja | Banjaran | 2 | orang | 1.569.438 | APBD | Wilayah | | | DINSOS |
| 1 | 1 | 6 | 13 | 18 | 4 | | | Pendayagunaan para penyandang cacat dan eks trauma | Tongkat ketiak | Kamasan/Banja | Banjaran | 1 | orang | 4.075.540 | APBD | Wilayah | | | DINSOS |
| 1 | 1 | 6 | 13 | 18 | 4 | | | Pendayagunaan para penyandang cacat dan eks trauma | Kursi Roda | Tarajusari/Bani | Banjaran | 2 | orang | 1.569.438 | APBD | Wilayah | | | DINSOS |
| 1 | 1 | 6 | 13 | 18 | 4 | | | Pendayagunaan para penyandang cacat dan eks trauma | Tongkat ketiak | Tarajusari/Bani | Banjaran | 4 | orang | 16.302.160 | APBD | Wilayah | | | DINSOS |
| 1 | 1 | 6 | 13 | 18 | 4 | | | Pendayagunaan para penyandang cacat dan eks trauma | Kursi Roda | Banjaran Kulol | Banjaran | 1 | orang | 4.075.540 | APBD | Wilayah | | | DINSOS |
| 1 | 1 | 6 | 13 | 18 | 4 | | | Pendayagunaan para penyandang cacat dan eks trauma | Kursi Roda | Mekarjaya/ban | Banjaran | 1 | orang | 784.719 | APBD | Wilayah | | | DINSOS |
| 1 | 1 | 6 | 13 | 18 | 4 | | | Pendayagunaan para penyandang cacat dan eks trauma | Tongkat ketiak | Mekarjaya/ban | Banjaran | 1 | orang | 4.075.540 | APBD | Wilayah | | | DINSOS |
| 1 | 1 | 6 | 13 | 18 | 4 | | | Pendayagunaan para penyandang cacat dan eks trauma | Kursi Roda | Margahurip/Ba | Banjaran | 1 | orang | 4.075.540 | APBD | Wilayah | | | DINSOS |
| 1 | 1 | 6 | 13 | 18 | 4 | | | Pendayagunaan para penyandang cacat dan eks trauma | Kursi Roda | Neglasari/ban | Banjaran | 1 | orang | 1.569.438 | APBD | Wilayah | | | DINSOS |
| 1 | 1 | 6 | 13 | 18 | 4 | | | Pendayagunaan para penyandang cacat dan eks trauma | Kursi Roda | Neglasari/ban | Banjaran | 2 | orang | 4.075.540 | APBD | Wilayah | | | DINSOS |
| 1 | 1 | 6 | 13 | 18 | 4 | | | Pendayagunaan para penyandang cacat dan eks trauma | Tongkat ketiak | Neglasari/ban | Banjaran | 1 | orang | 1.569.438 | APBD | Wilayah | | | DINSOS |
| 1 | 1 | 6 | 13 | 18 | 4 | | | Pendayagunaan para penyandang cacat dan eks trauma | Tongkat ketiak | Sindanganpano | Banjaran | 2 | orang | 4.075.540 | APBD | Wilayah | | | DINSOS |
| 1 | 1 | 6 | 13 | 18 | 4 | | | Pendayagunaan para penyandang cacat dan eks trauma | Kursi Roda | Sindanganpano | Banjaran | 2 | orang | 1.569.438 | APBD | Wilayah | | | DINSOS |
| 1 | 1 | 6 | 13 | 18 | 4 | | | Pendayagunaan para penyandang cacat dan eks trauma | Tongkat ketiak | Bojongmang | pameungpeuk | 2 | orang | 1.569.438 | APBD | Wilayah | | | DINSOS |
| 1 | 1 | 6 | 13 | 18 | 4 | | | Pendayagunaan para penyandang cacat dan eks trauma | Kursi Roda | Margamukti/Pa | Pangalengan | 9 | orang | 36.679.860 | APBD | Wilayah | | | DINSOS |
| 1 | 1 | 6 | 13 | 18 | 4 | | | Pendayagunaan para penyandang cacat dan eks trauma | Kursi Roda | Sukamanah/Pa | Pangalengan | 2 | orang | 8.151.080 | APBD | Wilayah | | | DINSOS |
| 1 | 1 | 6 | 13 | 18 | 4 | | | Pendayagunaan para penyandang cacat dan eks trauma | Kursi Roda | Sukamanah/Pa | Pangalengan | 5 | orang | 3.923.595 | APBD | Wilayah | | | DINSOS |
| 1 | 1 | 6 | 13 | 18 | 4 | | | Pendayagunaan para penyandang cacat dan eks trauma | Tongkat Ketiak | Sukamanah/Pa | Pangalengan | 2 | orang | 32.388.760 | APBD | Wilayah | | | DINSOS |
| 1 | 1 | 6 | 13 | 18 | 4 | | | Pendayagunaan para penyandang cacat dan eks trauma | Kaki Palsu | Sukamanah/Pa | Pangalengan | 10 | orang | 17.673.080 | APBD | Wilayah | | | DINSOS |
| 1 | 1 | 6 | 13 | 18 | 4 | | | Pendayagunaan para penyandang cacat dan eks trauma | Alat Bantu Dengar | Sukamanah/Pa | Pangalengan | 2 | orang | 8.151.080 | APBD | Wilayah | | | DINSOS |
| 1 | 1 | 6 | 13 | 18 | 4 | | | Pendayagunaan para penyandang cacat dan eks trauma | Kursi Roda | Tribakti Mulya | Pangalengan | 2 | orang | 7.069.232 | APBD | Wilayah | | | DINSOS |
| 1 | 1 | 6 | 13 | 18 | 4 | | | Pendayagunaan para penyandang cacat dan eks trauma | Kursi Roda | Tribakti Mulya | Pangalengan | 4 | orang | 8.151.080 | APBD | Wilayah | | | DINSOS |
| 1 | 1 | 6 | 13 | 18 | 4 | | | Pendayagunaan para penyandang cacat dan eks trauma | Alat Bantu Dengar | Tribakti Mulya | Pangalengan | 2 | orang | 5.301.924 | APBD | Wilayah | | | DINSOS |
| 1 | 1 | 6 | 13 | 18 | 4 | | | Pendayagunaan para penyandang cacat dan eks trauma | Kursi Roda | Pulosari/Panga | Pangalengan | 3 | orang | 4.075.540 | APBD | Wilayah | | | DINSOS |
| 1 | 1 | 6 | 13 | 18 | 4 | | | Pendayagunaan para penyandang cacat dan eks trauma | Alat Bantu Dengar | Pulosari/Panga | Pangalengan | 1 | orang | 4.075.540 | APBD | Wilayah | | | DINSOS |
| 1 | 1 | 6 | 13 | 18 | 4 | | | Pendayagunaan para penyandang cacat dan eks trauma | Kursi Roda | warjabakti/ cim | cimaung | 1 | orang | 4.075.540 | APBD | Wilayah | | | DINSOS |
| 1 | 1 | 6 | 13 | 18 | 4 | | | Pendayagunaan para penyandang cacat dan eks trauma | Kursi Roda | Campaka Mulya | cimaung | 1 | orang | 4.075.540 | APBD | Wilayah | | | DINSOS |

| | | | | | | | | | | | | | | | | | | |
|---|---|---|----|----|---|------------|---|--|----------------------|-------------------|----------|-----------|-------------|------|---------|-----------|-------------|--------|
| 1 | 1 | 6 | 13 | 18 | 4 | | Pendayagunaan para penyandang cacat dan eks trauma | Alat Bantu Dengar | Nagrog/Cicalengka | Cicalengka | 1 | orang | 1.767.308 | APBD | Wilayah | | | DINSOS |
| 1 | 1 | 6 | 13 | 18 | 4 | | Pendayagunaan para penyandang cacat dan eks trauma | Kursi Roda | Nagrog/Cicalengka | Cicalengka | 1 | orang | 4.075.540 | APBD | Wilayah | | | DINSOS |
| 1 | 1 | 6 | 13 | 18 | 4 | | Pendayagunaan para penyandang cacat dan eks trauma | Tongkat Putih | Cicalengka kulo | Cicalengka | 1 | orang | 353.631 | APBD | Wilayah | | | DINSOS |
| 1 | 1 | 6 | 13 | 18 | 4 | | Pendayagunaan para penyandang cacat dan eks trauma | Tongkat ketiak | Cicalengka kulo | Cicalengka | 1 | orang | 784.719 | APBD | Wilayah | | | DINSOS |
| 1 | 1 | 6 | 13 | 18 | 4 | | Pendayagunaan para penyandang cacat dan eks trauma | Kursi Roda | Narawita/Cicalengka | Cicalengka | 2 | orang | 8.151.080 | APBD | Wilayah | | | DINSOS |
| 1 | 1 | 6 | 13 | 18 | 4 | | Pendayagunaan para penyandang cacat dan eks trauma | Kaki Palsu | Narawita/Cicalengka | Cicalengka | 1 | orang | 16.194.384 | APBD | Wilayah | | | DINSOS |
| 1 | 1 | 6 | 13 | 18 | 4 | | Pendayagunaan para penyandang cacat dan eks trauma | Tongkat Putih | Margaasih/Cicalengka | Cicalengka | 1 | orang | 353.631 | APBD | Wilayah | | | DINSOS |
| 1 | 1 | 6 | 13 | 18 | 4 | | Pendayagunaan para penyandang cacat dan eks trauma | Alat Bantu Dengar | Margaasih/Cicalengka | Cicalengka | 2 | orang | 3.534.616 | APBD | Wilayah | | | DINSOS |
| 1 | 1 | 6 | 13 | 18 | 4 | | Pendayagunaan para penyandang cacat dan eks trauma | Kursi Roda | Tenjolaya/Cicalengka | Cicalengka | 2 | orang | 8.151.080 | APBD | Wilayah | | | DINSOS |
| 1 | 1 | 6 | 13 | 18 | 4 | | Pendayagunaan para penyandang cacat dan eks trauma | Alat Bantu Dengar | Tenjolaya/Cicalengka | Cicalengka | 1 | orang | 1.767.308 | APBD | Wilayah | | | DINSOS |
| 1 | 1 | 6 | 13 | 18 | 4 | | Pendayagunaan para penyandang cacat dan eks trauma | Kursi Roda | Cikuya/Cicalengka | Cicalengka | 4 | orang | 16.302.160 | APBD | Wilayah | | | DINSOS |
| 1 | 1 | 6 | 13 | 18 | 4 | | Pendayagunaan para penyandang cacat dan eks trauma | Alat Bantu Dengar | Cikuya/Cicalengka | Cicalengka | 4 | orang | 7.069.232 | APBD | Wilayah | | | DINSOS |
| 1 | 1 | 6 | 13 | 18 | 4 | | Pendayagunaan para penyandang cacat dan eks trauma | Kursi Roda | Laksana/Ibun | Ibun | 2 | orang | 8.151.080 | APBD | Wilayah | | | DINSOS |
| 1 | 1 | 6 | 13 | 18 | 4 | | Pendayagunaan para penyandang cacat dan eks trauma | Alat Bantu Dengar | Laksana/Ibun | Ibun | 1 | orang | 1.767.308 | APBD | Wilayah | | | DINSOS |
| 1 | 1 | 6 | 13 | 18 | 4 | | Pendayagunaan para penyandang cacat dan eks trauma | Tongkat ketiak | Laksana/Ibun | Ibun | 3 | orang | 2.354.157 | APBD | Wilayah | | | DINSOS |
| 1 | 1 | 6 | 13 | 18 | 4 | | Pendayagunaan para penyandang cacat dan eks trauma | Tempat Tidur Dorong | Laksana/Ibun | Ibun | 1 | orang | 4.546.155 | APBD | Wilayah | | | DINSOS |
| 1 | 1 | 6 | 13 | 18 | 4 | | Pendayagunaan para penyandang cacat dan eks trauma | Kursi Roda | Ibun/Ibun | Ibun | 1 | orang | 4.075.540 | APBD | Wilayah | | | DINSOS |
| 1 | 1 | 6 | 13 | 18 | 4 | | Pendayagunaan para penyandang cacat dan eks trauma | Tongkat ketiak | Ibun/Ibun | Ibun | 1 | orang | 784.719 | APBD | Wilayah | | | DINSOS |
| 1 | 1 | 6 | 13 | 18 | 4 | | Pendayagunaan para penyandang cacat dan eks trauma | Alat Bantu Jalan Segitiga | Pangguh/Ibun | Ibun | 3 | orang | 2.700.000 | APBD | Wilayah | | | DINSOS |
| 1 | 1 | 6 | 13 | 18 | 4 | | Pendayagunaan para penyandang cacat dan eks trauma | Alat Bantu Dengar | Pangguh/Ibun | Ibun | 1 | orang | 1.767.308 | APBD | Wilayah | | | DINSOS |
| 1 | 1 | 6 | 13 | 18 | 4 | | Pendayagunaan para penyandang cacat dan eks trauma | Kursi Roda | Pangguh/Ibun | Ibun | 1 | orang | 4.075.540 | APBD | Wilayah | | | DINSOS |
| 1 | 1 | 6 | 13 | 18 | 4 | | Pendayagunaan para penyandang cacat dan eks trauma | Tempat Tidur Dorong | Pangguh/Ibun | Ibun | 1 | orang | 4.546.155 | APBD | Wilayah | | | DINSOS |
| 1 | 1 | 6 | 13 | 18 | 4 | | Pendayagunaan para penyandang cacat dan eks trauma | Alat Bantu Dengar | Sudi/ Ibun | Ibun | 1 | orang | 1.767.308 | APBD | Wilayah | | | DINSOS |
| 1 | 1 | 6 | 13 | 18 | 4 | | Pendayagunaan para penyandang cacat dan eks trauma | Kursi Roda | Tanggulun/Ibun | Ibun | 1 | orang | 4.075.540 | APBD | Wilayah | | | DINSOS |
| 1 | 1 | 6 | 13 | 18 | 4 | | Pendayagunaan para penyandang cacat dan eks trauma | Alat Bantu Dengar | Tanggulun/Ibun | Ibun | 1 | orang | 1.767.308 | APBD | Wilayah | | | DINSOS |
| 1 | 1 | 6 | 13 | 18 | 4 | | Pendayagunaan para penyandang cacat dan eks trauma | Alat Bantu Dengar | Karyalaksana/It | Ibun | 1 | orang | 1.767.308 | APBD | Wilayah | | | DINSOS |
| 1 | 1 | 6 | 13 | 18 | 4 | | Pendayagunaan para penyandang cacat dan eks trauma | Tongkat Putih | Karyalaksana/It | Ibun | 1 | orang | 353.631 | APBD | Wilayah | | | DINSOS |
| 1 | 1 | 6 | 13 | 18 | 4 | | Pendayagunaan para penyandang cacat dan eks trauma | Bantuan untuk Disabilitas | | Kabupaten Bandung | 2 | Unit | 9.257.500 | APBD | e-pokir | | | DINSOS |
| 1 | 1 | 6 | 13 | 18 | 4 | | Pendayagunaan para penyandang cacat dan eks trauma | Bantuan untuk Disabilitas | | Kabupaten Bandung | 2 | Unit | 9.257.500 | APBD | e-pokir | | | DINSOS |
| 1 | 1 | 6 | 13 | 18 | 4 | | Pendayagunaan para penyandang cacat dan eks trauma | Pengadaan Kursi Roda Bagi Warga yang Kurang Mampu | | Kabupaten Bandung | 10 | Orang | 46.287.500 | APBD | e-pokir | | | DINSOS |
| 1 | 1 | 6 | 13 | 18 | 5 | 1.1.1.18.5 | Peningkatan keterampilan tenaga pelatiah dan pendidik | | Kab. Bandung | | | 0 Orang | - | APBD | PD | 0 Orang | 0 | DINSOS |
| 1 | 1 | 6 | 13 | 19 | | 1.1.2.19 | Program pembinaan panti asuhan /panti jompo | Porsentase Lembaga Kesejahteraan Sosial Yang Menyelenggarakan Kesejahteraan Sosial | Kab. Bandung | | 62% | 62% | 296.874.000 | APBD | PD | 78 Porsen | 366.657.500 | DINSOS |
| 1 | 1 | 6 | 13 | 19 | 5 | 1.1.1.19.5 | Peningkatan keterampilan tenaga pelatihan dan pendidik | Jumlah Pengurus LKS Yang meningkat kemampuannya dalam Penyelenggaraan Kesos. | | | 30 Orang | | 296.874.000 | APBD | PD | 30 Orang | 366.657.500 | DINSOS |
| 1 | 1 | 6 | 13 | 20 | | 1.1.1.20 | Program pembinaan eks penyandang penyakit sosial (eks narapidana, PSK, narkoba dan penyakit sosial lainnya) | Porsentase Penyandang Masalah Kesejahteraan Sosial(PMKKS) yang mampu Berintegrasi Sosial | Kab. Bandung | | 82% | 82% | 331.500.000 | APBD | PD | 89 Porsen | 492.525.000 | DINSOS |
| 1 | 1 | 6 | 13 | 20 | 1 | 1.1.1.20.1 | Pendidikan dan pelatihan ketrampilan berusaha bagi eks penyandang penyakit sosial | Jumlah Tuna Sosial yang memiliki Keterampilan | | | | 0 | - | APBD | PD | - | - | DINSOS |
| 1 | 1 | 6 | 13 | 20 | 4 | 1.1.1.20.4 | Pemberdayaan eks penyandang penyakit sosial | Jumlah Tuna Sosial yang memperoleh Bimbingan Sosial melalui UEP | | | | 100 Orang | 331.500.000 | APBD | PD | 100 Orang | 492.525.000 | DINSOS |

| 1 | 1 | 6 | 13 | 21 | | 1.1.2.21 | Program Pemberdayaan Kelembagaan Kesejahteraan Sosial | Porsentase PSKS yang Menyelenggarakan Kesejahteraan Sosial | Kab. Bandung | 40% | 40% | 6.813.116.000 | APBD | PD | 41 Porsentase | 7.056.742.416 | DINSOS |
|---|---|---|----|----|----|-------------|---|---|--------------|-----|-------------|-----------------------|------|----|---------------|-----------------------|--------|
| 1 | 1 | 6 | 13 | 21 | 1 | 1.1.2.21.1 | Peningkatan peran aktif masyarakat dan dunia usaha | Jumlah Masyarakat dan Dunia Usaha yang meningkat peran aktif dalam penyelenggaraan Kesos. | Kab. Bandung | | 50 Orang | 70.000.000 | APBD | PD | 50 Orang | 82.087.500 | DINSOS |
| 1 | 1 | 6 | 13 | 21 | 3 | 1.1.2.21.3 | Peningkatan kualitas SDM kesejahteraan sosial masyarakat | Jumlah Pekerja sosial Masyarakat (PSM) yang mengikuti Bimbingan Teknis | Kab. Bandung | | 200 Orang | 1.288.405.000 | APBD | PD | 200 Orang | 852.108.000 | DINSOS |
| 1 | 1 | 6 | 13 | 21 | 6 | 1.1.2.21.6 | Sosialisasi Perundangan Kesejahteraan Sosial*) | Jumlah Pemangku Kepentingan yang mengikuti Sosialisasi Perundangan Kesos | Kab. Bandung | | 900 Orang | 76.245.000 | APBD | PD | 840 Orang | 985.050.000 | DINSOS |
| 1 | 1 | 6 | 13 | 21 | 7 | 1.1.2.21.7 | Peningkatan Koordinasi Pelaksanaan Bidang Kesejahteraan Sosial *) | Jumlah Fasilitator, Supervisor yang mengikuti Bimtek Sistem Layanan Rujukan Terpadu (SLRT) | Kab. Bandung | | 280 Orang | 1.300.000.000 | APBD | PD | 280 Orang | 1.431.606.000 | DINSOS |
| 1 | 1 | 6 | 13 | 21 | 9 | 1.1.2.21.9 | Updating Data PMKS dan PSKS *) | Jumlah Dokumen | Kab. Bandung | | 1 Dok | 750.000.000 | APBD | PD | 1 Dok | 800.000.000 | DINSOS |
| 1 | 1 | 6 | 13 | 21 | 11 | 1.1.2.21.11 | Pelestarian Terhadap Nilai-nilai Kepahlawanan | Jumlah Generasi muda yang mengikuti kegiatan penguatan nilai-nilai Kenahlawanan | Kab. Bandung | | 150 Orang | 366.357.500 | APBD | PD | 150 Orang | 383.075.000 | DINSOS |
| 1 | 1 | 6 | 13 | 21 | 12 | 1.1.2.21.12 | pendidikan dan pelatihan bagi TKSK | Jumlah TKSM yang mengikuti Bimtek Pendampingan KUBE | Kab. Bandung | | 0 | - | APBD | PD | - | - | DINSOS |
| 1 | 1 | 6 | 13 | 21 | 13 | 1.1.2.21.13 | Peningkatan Kualitas Kelembagaan Sosial Masyarakat | Jumlah Lembaga Sosial Yang Mengikuti Bimbingan Sosial | Kab. Bandung | | 430 Lembaga | 1.191.894.000 | APBD | PD | 430 Lembaga | 878.082.500 | DINSOS |
| 1 | 1 | 6 | 13 | 21 | 14 | 1.1.2.21.14 | Pengembangan Lingkungan Kesejahteraan Sosial | Jumlah Desa Yang Menyelenggarakan Kesejahteraan Sosial | Kab. Bandung | | 10 Desa | 279.464.500 | APBD | PD | 10 Desa | 196.523.416 | DINSOS |
| 1 | 1 | 6 | 13 | 21 | 15 | 1.1.2.21.15 | Peningkatan kemampuan (Capacity Building) Petugas dan Pendamping Sosial Pemberdayaan Fakir Miskin, KAT dan PMKS lainnya | Jumlah Pendamping yang ditingkatkan Kapasitasnya | Kab. Bandung | | 150 Orang | 520.000.000 | APBD | PD | 160 Orang | 594.500.000 | DINSOS |
| 1 | 1 | 6 | 13 | 21 | 16 | 1.1.2.21.16 | Peningkatan keterampilan tenaga pembinaan anak terlantar | Jumlah SDM Bidang Rehabilitasi Sosial Yang meningkat kapasitasnya dlm penyelenggaraan Kesos bagi Anak | Kab. Bandung | | 30 Orang | 61.200.000 | APBD | PD | 30 Orang | 65.670.000 | DINSOS |
| 1 | 1 | 6 | 13 | 21 | 17 | 1.1.2.21.17 | Peningkatan keterampilan tenaga pelatih dan pendidik | Jumlah SDM Yang meningkat kapasitasnya dalam memberikan Pelayanan Rehabilitasi | Kab. Bandung | | 30 Orang | 61.200.000 | APBD | PD | 30 Orang | 65.670.000 | DINSOS |
| 1 | 1 | 6 | 13 | 21 | 18 | 1.1.2.21.18 | Peningkatan keterampilan tenaga pembinaan anak terlantar | Jumlah SDM Bidang Rehabilitasi Sosial Yang meningkat kapasitasnya dlm penyelenggaraan Kesos bagi Anak | Kab. Bandung | | 0 Orang | - | APBD | PD | 0 Orang | - | DINSOS |
| 1 | 1 | 6 | 13 | 21 | 20 | 1.1.2.21.20 | Peningkatan Sumberdaya Manusia (SDM) dan Sarana Prasarana Perlindungan Sosial | Jumlah SDM Tagana Yang Mengikuti Bimbingan Sosial | Kab. Bandung | | 31 Orang | 175.150.000 | APBD | PD | 0 Orang | - | DINSOS |
| 1 | 1 | 6 | 13 | 21 | 21 | 1.1.2.21.21 | Pelayanan Psikososial bagi Korban Bencana | Jumlah Korban Bencana Yang Mengikuti Bimbingan Psikososial | Kab. Bandung | | 0 Orang | - | APBD | PD | 0 Orang | - | DINSOS |
| 1 | 1 | 6 | 13 | 21 | 22 | 1.1.2.21.22 | Peningkatan kualitas SDM Pendamping Kebencanaan | Jumlah Pendamping Kebencanaan Yang Meningkat Kemampuannya | Kab. Bandung | | 90 Orang | 673.200.000 | APBD | PD | 90 Orang | 722.370.000 | DINSOS |
| | | | | | | | Jumlah 2 | | | | | 25.059.316.586 | | | | 28.480.793.725 | DINSOS |
| | | | | | | | Jumlah Total (1+2) | | | | | 28.740.448.124 | | | | 32.704.361.432 | DINSOS |

**RUMUSAN RENCANA PROGRAM DAN KEGIATAN PD TAHUN 2020
DAN PRAKIRAAN MAJU TAHUN 2021
KABUPATEN BANDUNG**

| Kode | Bidang Urusan Pemerintahan dan Program dan Kegiatan | Indikator Kinerja Program (Outcome) dan Kegiatan (Output) | Lokasi | | Rencana Tahun 2020 | | Menjadi | | Sumber Dana | Catatan Penting | Prakiraan Maju Rencana Tahun 2021 | | Penanggungjawab | | | | |
|------|---|---|--------|-----|--------------------|-----------------|--|---|---------------|-----------------|-----------------------------------|---------------|-----------------|----|----------------------------|---------------|--------|
| | | | Desa | Kec | Target | Capaian Kinerja | Target Capaian Kinerja | Kebutuhan Dana/Pagu Indikatif | | | | | | | | | |
| | 5. | Mewujudkan Tata Kelola Pemerintahan Yang Baik dan Bersih | | | | | | | | | | | DISDIK | | | | |
| | 5.1.1.1 | Program Peningkatan Profesionalisme Birokrasi | | | | | | | | | | | DISDIK | | | | |
| x | xx | xx | xx | | | | | | | | | | DISDIK | | | | |
| x | xx | xx | 1 | 1 | | | | | 4.090.771.614 | | | 4.140.771.614 | DISDIK | | | | |
| x | xx | xx | 1 | 1 | 2 | 5.1.1.1.2 | Penyediaan jasa komunikasi, sumber daya air dan listrik | penyediaan jasa komunikasi sumber daya listrik dan air | Kab. Bandung | 12 | bulan | 300.000.000 | APBD | PD | 12 Bulan | 300.000.000 | DISDIK |
| x | xx | xx | 1 | 1 | 5 | 5.1.1.1.5 | Penyediaan jasa jaminan barang milik daerah | Jumlah dokumen penatausahaan barang milik daerah | Kab. Bandung | 8 | dokumen | 300.000.000 | APBD | PD | 8 Dok | 300.000.000 | DISDIK |
| x | xx | xx | 1 | 1 | 7 | 5.1.1.1.7 | Penyediaan jasa administrasi keuangan | Jumlah penyediaan administrasi surat berharga | Kab. Bandung | 2 | jenis | 10.000.000 | APBD | PD | 2 Jenis | 10.000.000 | DISDIK |
| x | xx | xx | 1 | 1 | 8 | 5.1.1.1.8 | Penyediaan jasa kebersihan kantor | Jumlah penyediaan jasa kebersihan kantor dinas pendidikan dan kantor UPTD | Kab. Bandung | 12 | bulan | 246.978.000 | APBD | PD | 12 Bulan | 246.978.000 | DISDIK |
| x | xx | xx | 1 | 1 | 10 | 5.1.1.1.10 | Penyediaan alat tulis kantor | Jumlah jenis alat tulis kantor dinas pendidikan dan kantor UPTD | Kab. Bandung | 38 | jenis | 200.000.000 | APBD | PD | 38 Jenis | 200.000.000 | DISDIK |
| x | xx | xx | 1 | 1 | 11 | 5.1.1.1.11 | Penyediaan barang cetakan dan pengadaan | Jumlah cetakan dan pengadaan di kantor disdik dan UPTD | Kab. Bandung | 12 | jenis | 150.000.000 | APBD | PD | 12 Jenis | 150.000.000 | DISDIK |
| x | xx | xx | 1 | 1 | 12 | 5.1.1.1.12 | Penyediaan komponen instalasi listrik/penerangan bangunan kantor | Jumlah kebutuhan alat - alat listrik | Kab. Bandung | 5 | jenis | 20.000.000 | APBD | PD | 5 Jenis | 20.000.000 | DISDIK |
| x | xx | xx | 1 | 1 | 13 | 5.1.1.1.13 | Penyediaan peralatan dan perlengkapan kantor | Jumlah peralatan dan perlengkapan kantor | Kab. Bandung | 8 | jenis | 200.000.000 | APBD | PD | 8 Jenis | 250.000.000 | DISDIK |
| x | xx | xx | 1 | 1 | 15 | 5.1.1.1.15 | Penyediaan bahan bacaan dan peraturan perundang-undangan | jumlah bahan bacaan dan peraturan perundang undangan | Kab. Bandung | 12 | buku perundang undangan | 75.000.000 | APBD | PD | 12 Buku Perundang undangan | 75.000.000 | DISDIK |
| x | xx | xx | 1 | 1 | 17 | 5.1.1.1.17 | Penyediaan makanan dan minuman | jumlah makanan dan minuman untuk jamuan rapat disdik dan UPT | Kab. Bandung | 1 | tahun | 481.486.000 | APBD | PD | 1 Tahun | 481.486.000 | DISDIK |
| x | xx | xx | 1 | 1 | 18 | 5.1.1.1.18 | Rapat-rapat koordinasi dan konsultasi ke luar daerah | jumlah rapat koordinasi dan konsultasi ke luar daerah | Kab. Bandung | 1 | tahun | 375.000.000 | APBD | PD | 1 Tahun | 375.000.000 | DISDIK |
| x | xx | xx | 1 | 1 | 19 | 5.1.1.1.19 | Penyediaan Tenaga Pendukung teknis dan Administrasi Perkantoran | jumlah tenaga pendukung teknis dan administrasi perkantoran | Kab. Bandung | 12 | bulan | 1.104.600.000 | APBD | PD | 12 Bulan | 1.104.600.000 | DISDIK |
| x | xx | xx | 1 | 1 | 20 | 5.1.1.1.20 | Rapat-rapat koordinasi dan konsultasi ke Dalam Daerah | jumlah koordinasi dan konsultasi secara stimulan | Kab. Bandung | 1 | tahun | 480.000.000 | APBD | PD | 1 Tahun | 480.000.000 | DISDIK |
| x | xx | xx | 1 | 1 | 22 | 5.1.1.1.22 | Penunjang Perayaan Hari-hari Berseljarah *) | jumlah pengayaan hari-hari besar | Kab. Bandung | 1 | tahun | 147.707.614 | APBD | PD | 1 Tahun | 147.707.614 | DISDIK |
| x | xx | xx | 1 | | | 5.1.1.2 | Program peningkatan sarana dan prasarana aparatur | - | | | | 611.720.260 | APBD | PD | | 669.720.260 | DISDIK |
| x | xx | xx | 1 | 2 | 3 | 5.1.1.2.3 | Pembangunan gedung kantor | - | Kab. Bandung | 0 | kegiatan | - | APBD | PD | 0 Kea | - | DISDIK |
| x | xx | xx | 1 | 2 | 22 | 5.1.1.2.22 | Pemeliharaan rutin/berkala gedung kantor | Jumlah pemeliharaan rutin/ berkala gedung kantor | Kab. Bandung | 1 | tahun | 100.000.000 | APBD | PD | 1 Tahun | 100.000.000 | DISDIK |
| x | xx | xx | 1 | 2 | 24 | 5.1.1.2.24 | Pemeliharaan rutin/berkala kendaraan dinas/operasional | Jumlah pemeliharaan rutin/ berkala kendaraan dinas / oprasional | Kab. Bandung | 1 | tahun | 150.000.000 | APBD | PD | 1 Tahun | 178.000.000 | DISDIK |
| x | xx | xx | 1 | 2 | 42 | 5.1.1.2.42 | Rehabilitasi sedang/berat rumah gedung kantor | Jumlah rehabilitasi sedang berat rumah gedung kantor | Kab. Bandung | 1 | tahun | 211.720.260 | APBD | PD | 1 Tahun | 241.720.260 | DISDIK |
| x | xx | xx | 1 | 2 | 47 | 5.1.1.2.47 | Pemeliharaan Halaman Kantor | jumlah pemeliharaan halaman kantor | Kab. Bandung | 1 | tahun | 150.000.000 | APBD | PD | 1 | 150.000.000 | DISDIK |
| x | xx | xx | 1 | 5 | | 5.1.1.5 | Program peningkatan kapasitas sumber daya aparatur | - | | | | 800.208.180 | APBD | PD | | 1.041.208.180 | DISDIK |
| x | xx | xx | 1 | 5 | 3 | 5.1.1.5.3 | Bimbingan teknis implementasi peraturan perundang-undangan | Jumlah peserta bimtek penetapan peraturan per undang-undang yang baru | Kab. Bandung | 100 | org | 150.000.000 | APBD | PD | 100 Org | 150.000.000 | DISDIK |
| x | xx | xx | 1 | 5 | 4 | 5.1.1.5.4 | Penilaian Angka Kredit | Jumlah penilaian inpassing angka kredit guru | Kab. Bandung | 1600 | org | 250.000.000 | APBD | PD | 1600 Org | 250.000.000 | DISDIK |
| x | xx | xx | 1 | 5 | 9 | 5.1.1.5.9 | Peningkatan Kapasitas Aparatur Pemerintah | Jumlah peserta bimtek akrual dan kesempataan pegawai disdik | Kab. Bandung | 200 | org | 200.208.180 | APBD | PD | 200 Org | 441.208.180 | DISDIK |
| x | xx | xx | 1 | 5 | 11 | 5.1.1.5.11 | Sosialisasi Manajemen Aset dan Laporan Keuangan | jumlah peserta sosialisasi manajemen aset | Kab. Bandung | 55 | org | 200.000.000 | APBD | PD | 55 Org | 200.000.000 | DISDIK |
| x | xx | xx | 1 | 6 | | 5.1.1.6 | Program peningkatan pengembangan sistem pelaporan capaian kinerja dan keuangan | Jumlah Laporan Keuangan di Dinas Pendidikan Kabupaten Bandung | | | | 90.450.000 | APBD | PD | | 90.450.000 | DISDIK |
| x | xx | xx | 1 | 6 | 2 | 5.1.1.6.2 | Penyusunan laporan keuangan semesteran | Jumlah Laporan Keuangan di dinas pendidikan kabupaten Bandung | Kab. Bandung | 55 | laporan | 90.450.000 | APBD | PD | 55 lap | 90.450.000 | DISDIK |
| | | | | | | | Jumlah 1 | | | | 5.593.150.054 | | | | 5.942.150.054 | DISDIK | |
| | | | | | | 1. | Peningkatan Kualitas Sumber Daya Manusia | | | | | | | | | DISDIK | |

| | | | | | | | | | | | | | | | | | | | |
|---|---|---|---|----|----|--|---|---------------------------|------------------|-------------|---|-------|------------|------|---------|--|--|--|--------|
| 1 | 1 | 1 | 1 | 15 | 18 | | Pengadaan alat praktik dan peraga siswa | | Cijagra | Paseh | 1 | Paket | 10.000.000 | APBD | Wilayah | | | | DISDIK |
| 1 | 1 | 1 | 1 | 15 | 18 | | Pengadaan alat praktik dan peraga siswa | | Cijagra | Paseh | 1 | Paket | 10.000.000 | APBD | Wilayah | | | | DISDIK |
| 1 | 1 | 1 | 1 | 15 | 18 | | Pengadaan alat praktik dan peraga siswa | | Sukantri | Paseh | 1 | Paket | 10.000.000 | APBD | Wilayah | | | | DISDIK |
| 1 | 1 | 1 | 1 | 15 | 18 | | Pengadaan alat praktik dan peraga siswa | | Cipedes | Paseh | 1 | Paket | 10.000.000 | APBD | Wilayah | | | | DISDIK |
| 1 | 1 | 1 | 1 | 15 | 18 | | Pengadaan alat praktik dan peraga siswa | | Sukamah | Paseh | 1 | Paket | 10.000.000 | APBD | Wilayah | | | | DISDIK |
| 1 | 1 | 1 | 1 | 15 | 18 | | Pengadaan alat praktik dan peraga siswa | | Mekarpawitan | Paseh | 1 | Paket | 10.000.000 | APBD | Wilayah | | | | DISDIK |
| 1 | 1 | 1 | 1 | 15 | 18 | | Pengadaan alat praktik dan peraga siswa | | Sayati | Margahayu | 2 | Paket | 20.000.000 | APBD | Wilayah | | | | DISDIK |
| 1 | 1 | 1 | 1 | 15 | 18 | | Pengadaan alat praktik dan peraga siswa | | Sulaiman | Margahayu | 5 | Paket | 50.000.000 | APBD | Wilayah | | | | DISDIK |
| 1 | 1 | 1 | 1 | 15 | 18 | | Pengadaan alat praktik dan peraga siswa | | Sulaiman | Margahayu | 5 | Paket | 50.000.000 | APBD | Wilayah | | | | DISDIK |
| 1 | 1 | 1 | 1 | 15 | 18 | | Pengadaan alat praktik dan peraga siswa | pos paud desa | Margahayu tengah | Margahayu | 1 | Paket | 10.000.000 | APBD | Wilayah | | | | DISDIK |
| 1 | 1 | 1 | 1 | 15 | 18 | | Pengadaan alat praktik dan peraga siswa | pos paud desa | Margahayu tengah | Margahayu | 1 | Paket | 10.000.000 | APBD | Wilayah | | | | DISDIK |
| 1 | 1 | 1 | 1 | 15 | 18 | | Pengadaan alat praktik dan peraga siswa | Tk. Raihan | Sukamukti | KATAPANG | 1 | Paket | 10.000.000 | APBD | Wilayah | | | | DISDIK |
| 1 | 1 | 1 | 1 | 15 | 18 | | Pengadaan alat praktik dan peraga siswa | Tk.Bina Karya | Sukamukti | KATAPANG | 1 | Paket | 10.000.000 | APBD | Wilayah | | | | DISDIK |
| 1 | 1 | 1 | 1 | 15 | 18 | | Pengadaan alat praktik dan peraga siswa | Kober Raihan | Sukamukti | KATAPANG | 1 | Paket | 10.000.000 | APBD | Wilayah | | | | DISDIK |
| 1 | 1 | 1 | 1 | 15 | 18 | | Pengadaan alat praktik dan peraga siswa | PP Nirmala | Katapang | KATAPANG | 1 | Paket | 10.000.000 | APBD | Wilayah | | | | DISDIK |
| 1 | 1 | 1 | 1 | 15 | 18 | | Pengadaan alat praktik dan peraga siswa | Kober Al huda | Katapang | KATAPANG | 1 | Paket | 10.000.000 | APBD | Wilayah | | | | DISDIK |
| 1 | 1 | 1 | 1 | 15 | 18 | | Pengadaan alat praktik dan peraga siswa | PP Mawar Hidayah | Katapang | KATAPANG | 1 | Paket | 10.000.000 | APBD | Wilayah | | | | DISDIK |
| 1 | 1 | 1 | 1 | 15 | 18 | | Pengadaan alat praktik dan peraga siswa | TK Tri Putra | Katapang | KATAPANG | 1 | Paket | 10.000.000 | APBD | Wilayah | | | | DISDIK |
| 1 | 1 | 1 | 1 | 15 | 18 | | Pengadaan alat praktik dan peraga siswa | TK Barokatul ihсан | Sukamukti | KATAPANG | 1 | Paket | 10.000.000 | APBD | Wilayah | | | | DISDIK |
| 1 | 1 | 1 | 1 | 15 | 18 | | Pengadaan alat praktik dan peraga siswa | PP Al Huda | Gandasari | KATAPANG | 1 | Paket | 10.000.000 | APBD | Wilayah | | | | DISDIK |
| 1 | 1 | 1 | 1 | 15 | 18 | | Pengadaan alat praktik dan peraga siswa | Kober Alhuda | Banyusari | KATAPANG | 1 | Paket | 10.000.000 | APBD | Wilayah | | | | DISDIK |
| 1 | 1 | 1 | 1 | 15 | 18 | | Pengadaan alat praktik dan peraga siswa | TK RIYADHOTUL ULUM | CITEUREUP | DAYEUHKOLOT | 1 | Paket | 10.000.000 | APBD | Wilayah | | | | DISDIK |
| 1 | 1 | 1 | 1 | 15 | 18 | | Pengadaan alat praktik dan peraga siswa | TPA TELKOM SCHOOL DAYCARE | CITEUREUP | DAYEUHKOLOT | 1 | Paket | 10.000.000 | APBD | Wilayah | | | | DISDIK |
| 1 | 1 | 1 | 1 | 15 | 18 | | Pengadaan alat praktik dan peraga siswa | | Margamukti | Pangalengan | 1 | Paket | 10.000.000 | APBD | Wilayah | | | | DISDIK |
| 1 | 1 | 1 | 1 | 15 | 18 | | Pengadaan alat praktik dan peraga siswa | | Margamukti | Pangalengan | 1 | Paket | 10.000.000 | APBD | Wilayah | | | | DISDIK |
| 1 | 1 | 1 | 1 | 15 | 18 | | Pengadaan alat praktik dan peraga siswa | | Margamekar | Pangalengan | 1 | Paket | 10.000.000 | APBD | Wilayah | | | | DISDIK |
| 1 | 1 | 1 | 1 | 15 | 18 | | Pengadaan alat praktik dan peraga siswa | | Pulosari | Pangalengan | 1 | Paket | 10.000.000 | APBD | Wilayah | | | | DISDIK |
| 1 | 1 | 1 | 1 | 15 | 18 | | Pengadaan alat praktik dan peraga siswa | | Pangalengan | Pangalengan | 1 | Paket | 10.000.000 | APBD | Wilayah | | | | DISDIK |
| 1 | 1 | 1 | 1 | 15 | 18 | | Pengadaan alat praktik dan peraga siswa | | Pangalengan | Pangalengan | 1 | Paket | 10.000.000 | APBD | Wilayah | | | | DISDIK |
| 1 | 1 | 1 | 1 | 15 | 18 | | Pengadaan alat praktik dan peraga siswa | | Tribaktimulya | Pangalengan | 1 | Paket | 20.000.000 | APBD | Wilayah | | | | DISDIK |
| 1 | 1 | 1 | 1 | 15 | 18 | | Pengadaan alat praktik dan peraga siswa | | Banjarsari | Pangalengan | 1 | Paket | 10.000.000 | APBD | Wilayah | | | | DISDIK |
| 1 | 1 | 1 | 1 | 15 | 18 | | Pengadaan alat praktik dan peraga siswa | | Wamasari | Pangalengan | 1 | Paket | 10.000.000 | APBD | Wilayah | | | | DISDIK |
| 1 | 1 | 1 | 1 | 15 | 18 | | Pengadaan alat praktik dan peraga siswa | | Lamajang | Pangalengan | 1 | Paket | 10.000.000 | APBD | Wilayah | | | | DISDIK |
| 1 | 1 | 1 | 1 | 15 | 18 | | Pengadaan alat praktik dan peraga siswa | | Lamajang | Pangalengan | 1 | Paket | 10.000.000 | APBD | Wilayah | | | | DISDIK |
| 1 | 1 | 1 | 1 | 15 | 18 | | Pengadaan alat praktik dan peraga siswa | | Lamajang | Pangalengan | 1 | Paket | 10.000.000 | APBD | Wilayah | | | | DISDIK |
| 1 | 1 | 1 | 1 | 15 | 18 | | Pengadaan alat praktik dan peraga siswa | | Lamajang | Pangalengan | 1 | Paket | 10.000.000 | APBD | Wilayah | | | | DISDIK |
| 1 | 1 | 1 | 1 | 15 | 18 | | Pengadaan alat praktik dan peraga siswa | PAUD Al Karimah | Alamendah | Rancabali | 1 | Paket | 10.000.000 | APBD | Wilayah | | | | DISDIK |
| 1 | 1 | 1 | 1 | 15 | 18 | | Pengadaan alat praktik dan peraga siswa | Attawabin 1 | Cipelah | Rancabali | 1 | Paket | 10.000.000 | APBD | Wilayah | | | | DISDIK |
| 1 | 1 | 1 | 1 | 15 | 18 | | Pengadaan alat praktik dan peraga siswa | PAUD Mekar Jaya | Pamekaran | Soreang | 1 | Paket | 10.000.000 | APBD | Wilayah | | | | DISDIK |
| 1 | 1 | 1 | 1 | 15 | 18 | | Pengadaan alat praktik dan peraga siswa | TK Triyana | Karamatmulya | Soreang | 1 | Paket | 15.212.850 | APBD | Wilayah | | | | DISDIK |

| | | | | | | | | | | | | | | | | | | | |
|---|---|---|---|----|----|-------------|---|---|----------------|--------------|-------|------------|-------------|---------|---------|-----------|---------------|--------|--------|
| 1 | 1 | 1 | 1 | 15 | 18 | | Pengadaan alat praktik dan peraga siswa | | Nganjur Sabar | Nagreg | 1 | Paket | 10.000.000 | APBD | e-pokir | | | | DISDIK |
| 1 | 1 | 1 | 1 | 15 | 18 | | Pengadaan alat praktik dan peraga siswa | | Nagreg | Nagreg | 1 | Paket | 10.000.000 | APBD | e-pokir | | | | DISDIK |
| 1 | 1 | 1 | 1 | 15 | 18 | | Pengadaan alat praktik dan peraga siswa | | Katapang | Katapang | 1 | Paket | 10.000.000 | APBD | e-pokir | | | | DISDIK |
| 1 | 1 | 1 | 1 | 15 | 18 | | Pengadaan alat praktik dan peraga siswa | | Katapang | Katapang | 1 | Paket | 10.000.000 | APBD | e-pokir | | | | DISDIK |
| 1 | 1 | 1 | 1 | 15 | 18 | | Pengadaan alat praktik dan peraga siswa | | Mekarwangi | Ibun | 2 | Paket | 20.000.000 | APBD | e-pokir | | | | DISDIK |
| 1 | 1 | 1 | 1 | 15 | 19 | 1.1.1.15.19 | Pengadaan mebeluer sekolah | jumlah pengadaan mebeluer sekolah | | | 5 | paket | 175.000.000 | | PD | 280 paket | 3.000.000.000 | | DISDIK |
| 1 | 1 | 1 | 1 | 15 | 19 | | Pengadaan mebeluer sekolah | Tk Al Istiomah Desa Pasirhuni | Pasirhuni | cimaung | 1 | paket | 10.000.000 | APBD | Wilayah | | | | DISDIK |
| 1 | 1 | 1 | 1 | 15 | 19 | | Pengadaan mebeluer sekolah | TKM Desa Pasirhuni | Pasirhuni | cimaung | 1 | paket | 10.000.000 | APBD | Wilayah | | | | DISDIK |
| 1 | 1 | 1 | 1 | 15 | 19 | | Pengadaan mebeluer sekolah | TK Bini walidam Desa Cipinang | Cipinang | cimaung | 1 | paket | 10.000.000 | APBD | Wilayah | | | | DISDIK |
| 1 | 1 | 1 | 1 | 15 | 19 | | Pengadaan mebeluer sekolah | TK ALSLAMDAH TK Melati | cimaung | cimaung | 2 | paket | 20.000.000 | APBD | Wilayah | | | | DISDIK |
| 1 | 1 | 1 | 1 | 15 | 19 | | Pengadaan mebeluer sekolah | Desa Sukamaju (Paud Nusa Indah) | sukamaju | cimaung | 1 | paket | 10.000.000 | APBD | Wilayah | | | | DISDIK |
| 1 | 1 | 1 | 1 | 15 | 19 | | Pengadaan mebeluer sekolah | Kober Hasbi Desa Malasari | Malasari | cimaung | 1 | paket | 10.000.000 | APBD | Wilayah | | | | DISDIK |
| 1 | 1 | 1 | 1 | 15 | 19 | | Pengadaan mebeluer sekolah | Kober Alnahidin Desa Malasari | Malasari | cimaung | 1 | paket | 10.000.000 | APBD | Wilayah | | | | DISDIK |
| 1 | 1 | 1 | 1 | 15 | 19 | | Pengadaan mebeluer sekolah | Kober Al Muwahidin Desa Malasari | Malasari | cimaung | 1 | paket | 10.000.000 | APBD | Wilayah | | | | DISDIK |
| 1 | 1 | 1 | 1 | 15 | 19 | | Pengadaan mebeluer sekolah | Meubeleir. KB AlHusni. Kp Cibiuk rt01/09 | | pameungpeuk | 1 | paket | 10.000.000 | APBD | Wilayah | | | | DISDIK |
| 1 | 1 | 1 | 1 | 15 | 19 | | Pengadaan mebeluer sekolah | | | cicalengka | | paket | - | APBD | Wilayah | | | | DISDIK |
| 1 | 1 | 1 | 1 | 15 | 19 | | Pengadaan mebeluer sekolah | PAUD MUTIA HARAPAN/RW 5 | | cicalengka | 1 | paket | 10.000.000 | APBD | Wilayah | | | | DISDIK |
| 1 | 1 | 1 | 1 | 15 | 19 | | Pengadaan mebeluer sekolah | | | cicalengka | | paket | - | APBD | Wilayah | | | | DISDIK |
| 1 | 1 | 1 | 1 | 15 | 19 | | Pengadaan mebeluer sekolah | PAUD Perceka | | cicalengka | 1 | paket | 10.000.000 | APBD | Wilayah | | | | DISDIK |
| 1 | 1 | 1 | 1 | 15 | 19 | | Pengadaan mebeluer sekolah | PAUD MEKARSARI | | cicalengka | 1 | paket | 10.000.000 | APBD | Wilayah | | | | DISDIK |
| 1 | 1 | 1 | 1 | 15 | 19 | | Pengadaan mebeluer sekolah | PAUD AL IHSAN RW 5 | | cicalengka | 1 | paket | 10.000.000 | APBD | Wilayah | | | | DISDIK |
| 1 | 1 | 1 | 1 | 15 | 19 | | Pengadaan mebeluer sekolah | KB AL-MUHAJIRIN (Perum KTBA) | Arjasari | Arjasari | 1 | paket | 10.000.000 | APBD | Wilayah | | | | DISDIK |
| 1 | 1 | 1 | 1 | 15 | 19 | | Pengadaan mebeluer sekolah | PP ANGGREK (Kp.Cigentur) | Batukarut | Arjasari | 1 | paket | 10.000.000 | APBD | Wilayah | | | | DISDIK |
| 1 | 1 | 1 | 1 | 15 | 19 | | Pengadaan mebeluer sekolah | PP AL-CHKMAH (Kp.Cinapakem) | Patrolsari | Arjasari | 1 | paket | 10.000.000 | APBD | Wilayah | | | | DISDIK |
| 1 | 1 | 1 | 1 | 15 | 19 | | Pengadaan mebeluer sekolah | KOBER HARAPAN BANGSA (Kp.Cilonokrano) | Ancol Mekar | Arjasari | 1 | paket | 10.000.000 | APBD | Wilayah | | | | DISDIK |
| 1 | 1 | 1 | 1 | 15 | 19 | | Pengadaan mebeluer sekolah | PP TUNAS BANGSA (Kp.Rancaselang) | Rancakole | Arjasari | 1 | paket | 10.000.000 | APBD | Wilayah | | | | DISDIK |
| 1 | 1 | 1 | 1 | 15 | 19 | | Pengadaan mebeluer sekolah | TK PLUS AL-FAQHIYYAH (Kp.Ciketut) | Rancakole | Arjasari | 1 | paket | 10.000.000 | APBD | Wilayah | | | | DISDIK |
| 1 | 1 | 1 | 1 | 15 | 19 | | Pengadaan mebeluer sekolah | PP DAHLIA SEJAHTERA 1 (Kp.Pakarangan) | Mangunjaya | Arjasari | 1 | paket | 10.000.000 | APBD | Wilayah | | | | DISDIK |
| 1 | 1 | 1 | 1 | 15 | 19 | | Pengadaan mebeluer sekolah | PP DAHLIA SEJAHTERA 2 (Kp.Suka Galih) | Mangunjaya | Arjasari | 1 | paket | 10.000.000 | APBD | Wilayah | | | | DISDIK |
| 1 | 1 | 1 | 1 | 15 | 19 | | Pengadaan mebeluer sekolah | KOBER BINA INSANI (Kp.Janqqol) | Mangunjaya | Arjasari | 1 | paket | 10.000.000 | APBD | Wilayah | | | | DISDIK |
| 1 | 1 | 1 | 1 | 15 | 19 | | Pengadaan mebeluer sekolah | POS PAUD FLAMBOYAN 13 | MEKARRAHAYU | MARGAASIH | 1 | paket | 10.000.000 | APBD | Wilayah | | | | DISDIK |
| 1 | 1 | 1 | 1 | 15 | 19 | | Pengadaan mebeluer sekolah | RT.006/001 | CIGONDEWAHH | MARGAASIH | 1 | paket | 10.000.000 | APBD | Wilayah | | | | DISDIK |
| 1 | 1 | 1 | 1 | 15 | 19 | | Pengadaan mebeluer sekolah | PAUD DARUL UMAMAH | RAHAYU | MARGAASIH | 1 | paket | 10.000.000 | APBD | Wilayah | | | | DISDIK |
| 1 | 1 | 1 | 1 | 15 | 19 | | Pengadaan mebeluer sekolah | PAUD AL-WASLIYAH | RAHAYU | MARGAASIH | 1 | paket | 10.000.000 | APBD | Wilayah | | | | DISDIK |
| 1 | 1 | 1 | 1 | 15 | 19 | | Pengadaan mebeluer sekolah | PAUD AZZAKIYA | RAHAYU | MARGAASIH | 1 | paket | 10.000.000 | APBD | Wilayah | | | | DISDIK |
| 1 | 1 | 1 | 1 | 15 | 19 | | Pengadaan mebeluer sekolah | LAGADAR | MARGAASIH | 4 | paket | 40.000.000 | APBD | Wilayah | | | | DISDIK | |
| 1 | 1 | 1 | 1 | 15 | 19 | | Pengadaan mebeluer sekolah | POS PAUD DESA | | MARGAASIH | 1 | paket | 10.000.000 | APBD | Wilayah | | | | DISDIK |
| 1 | 1 | 1 | 1 | 15 | 19 | | Pengadaan mebeluer sekolah | Kuntum Banosa | CIKADUT | CIMENYAN | 1 | paket | 10.000.000 | APBD | Wilayah | | | | DISDIK |
| 1 | 1 | 1 | 1 | 15 | 19 | | Pengadaan mebeluer sekolah | Ruoenfil | Candukuang | Candukuang | 1 | paket | 10.000.000 | APBD | Wilayah | | | | DISDIK |
| 1 | 1 | 1 | 1 | 15 | 19 | | Pengadaan mebeluer sekolah | Al-fikri | Pananjung | Candukuang | 1 | paket | 10.000.000 | APBD | Wilayah | | | | DISDIK |
| 1 | 1 | 1 | 1 | 15 | 19 | | Pengadaan mebeluer sekolah | Asifa | Ciluncat | Candukuang | 1 | paket | 10.000.000 | APBD | Wilayah | | | | DISDIK |
| 1 | 1 | 1 | 1 | 15 | 19 | | Pengadaan mebeluer sekolah | PAUD AL HUSNA Pos PAUD KB | CIBODAS | KUTAWARINGIN | 1 | paket | 10.000.000 | APBD | Wilayah | | | | DISDIK |
| 1 | 1 | 1 | 1 | 15 | 19 | | Pengadaan mebeluer sekolah | PAUD AS-SYUJHADA Pos Paud KB | CIBODAS | KUTAWARINGIN | 1 | paket | 10.000.000 | APBD | Wilayah | | | | DISDIK |
| 1 | 1 | 1 | 1 | 15 | 19 | | Pengadaan mebeluer sekolah | TK Nunul Iman | KOPO | KUTAWARINGIN | 1 | paket | 10.000.000 | APBD | Wilayah | | | | DISDIK |
| 1 | 1 | 1 | 1 | 15 | 19 | | Pengadaan mebeluer sekolah | PAUD KOBER Assalam Kp. Cikupa RT 01/RW 02 | PADASUKA | KUTAWARINGIN | 1 | paket | 10.000.000 | APBD | Wilayah | | | | DISDIK |
| 1 | 1 | 1 | 1 | 15 | 19 | | Pengadaan mebeluer sekolah | PAUD Annur Bunisari | PADASUKA | KUTAWARINGIN | 1 | paket | 10.000.000 | APBD | Wilayah | | | | DISDIK |
| 1 | 1 | 1 | 1 | 15 | 19 | | Pengadaan mebeluer sekolah | PAUD KB AL- FATAH | PAMEUNTASAN | KUTAWARINGIN | 1 | paket | 10.000.000 | APBD | Wilayah | | | | DISDIK |
| 1 | 1 | 1 | 1 | 15 | 19 | | Pengadaan mebeluer sekolah | PAUD Arrayyidu | SUKAMULYA | KUTAWARINGIN | 1 | PAKET | 10.000.000 | APBD | Wilayah | | | | DISDIK |
| 1 | 1 | 1 | 1 | 15 | 19 | | Pengadaan mebeluer sekolah | Kober mathlailu Huda | Majasetra | Majalaya | 1 | paket | 10.000.000 | APBD | Wilayah | | | | DISDIK |
| 1 | 1 | 1 | 1 | 15 | 19 | | Pengadaan mebeluer sekolah | TK Rukun wanita | Majakarta | Majalaya | 1 | paket | 10.000.000 | APBD | Wilayah | | | | DISDIK |
| 1 | 1 | 1 | 1 | 15 | 19 | | Pengadaan mebeluer sekolah | pos paud pelangi pertwi | Sukamukti | Majalaya | 1 | paket | 10.000.000 | APBD | Wilayah | | | | DISDIK |
| 1 | 1 | 1 | 1 | 15 | 19 | | Pengadaan mebeluer sekolah | TK Danul arrom | Majalaya | Majalaya | 1 | paket | 10.000.000 | APBD | Wilayah | | | | DISDIK |
| 1 | 1 | 1 | 1 | 15 | 19 | | Pengadaan mebeluer sekolah | PAUD nunul hidayah | Wangisagara | Majalaya | 1 | paket | 10.000.000 | APBD | Wilayah | | | | DISDIK |
| 1 | 1 | 1 | 1 | 15 | 19 | | Pengadaan mebeluer sekolah | TK Nadzirah | Cileunyi Kulon | Cileunyi | 1 | paket | 10.000.000 | APBD | Wilayah | | | | DISDIK |
| 1 | 1 | 1 | 1 | 15 | 19 | | Pengadaan mebeluer sekolah | TK Subhada | Cileunyi Kulon | Cileunyi | 1 | paket | 10.000.000 | APBD | Wilayah | | | | DISDIK |
| 1 | 1 | 1 | 1 | 15 | 19 | | Pengadaan mebeluer sekolah | TK Sekarpertiwi | Cileunyi Wetan | Cileunyi | 1 | paket | 10.000.000 | APBD | Wilayah | | | | DISDIK |
| 1 | 1 | 1 | 1 | 15 | 19 | | Pengadaan mebeluer sekolah | Pos Paud Seruni | Cileunyi Kulon | Cileunyi | 1 | paket | 10.000.000 | APBD | Wilayah | | | | DISDIK |
| 1 | 1 | 1 | 1 | 15 | 19 | | Pengadaan mebeluer sekolah | PAUD Niftahul Huda | Dukuh | Ibun | 1 | paket | 10.000.000 | APBD | Wilayah | | | | DISDIK |
| 1 | 1 | 1 | 1 | 15 | 19 | | Pengadaan mebeluer sekolah | PAUD AT Taupiq | Dukuh | Ibun | 1 | paket | 10.000.000 | APBD | Wilayah | | | | DISDIK |
| 1 | 1 | 1 | 1 | 15 | 19 | | Pengadaan mebeluer sekolah | Paud Angreqk | Talun | Ibun | 1 | paket | 10.000.000 | APBD | Wilayah | | | | DISDIK |
| 1 | 1 | 1 | 1 | 15 | 19 | | Pengadaan mebeluer sekolah | Paud Al Gipuri | Pangguh | Ibun | 1 | paket | 10.000.000 | APBD | Wilayah | | | | DISDIK |
| 1 | 1 | 1 | 1 | 15 | 19 | | Pengadaan mebeluer sekolah | TK Al Mubarak | Laksana | Ibun | 1 | paket | 10.000.000 | APBD | Wilayah | | | | DISDIK |
| 1 | 1 | 1 | 1 | 15 | 19 | | Pengadaan mebeluer sekolah | Sindangsari | Karangtungal | Paseh | 2 | paket | 20.000.000 | APBD | Wilayah | | | | DISDIK |
| 1 | 1 | 1 | 1 | 15 | 19 | | Pengadaan mebeluer sekolah | | Karangtungal | Paseh | 1 | paket | 10.000.000 | APBD | Wilayah | | | | DISDIK |
| 1 | 1 | 1 | 1 | 15 | 19 | | Pengadaan mebeluer sekolah | | Sukantri | Paseh | 1 | paket | 10.000.000 | APBD | Wilayah | | | | DISDIK |
| 1 | 1 | 1 | 1 | 15 | 19 | | Pengadaan mebeluer sekolah | | Cipedes | Paseh | 1 | paket | 10.000.000 | APBD | Wilayah | | | | DISDIK |
| 1 | 1 | 1 | 1 | 15 | 19 | | Pengadaan mebeluer sekolah | | Tandsimekar | Paseh | 1 | paket | 10.000.000 | APBD | Wilayah | | | | DISDIK |
| 1 | 1 | 1 | 1 | 15 | 19 | | Pengadaan mebeluer sekolah | POS PAUD DESA | Sukameriak | Marqahayu | 1 | paket | 10.000.000 | APBD | Wilayah | | | | DISDIK |
| 1 | 1 | 1 | 1 | 15 | 19 | | Pengadaan mebeluer sekolah | POS Paud Mentari & kenanga | Savati | Marqahayu | 2 | paket | 20.000.000 | APBD | Wilayah | | | | DISDIK |
| 1 | 1 | 1 | 1 | 15 | 19 | | Pengadaan mebeluer sekolah | pos paud desa | Marqahayu tem | Marqahayu | 1 | paket | 10.000.000 | APBD | Wilayah | | | | DISDIK |

| | | | | | | | | | | | | | | | | | | |
|---|---|---|---|----|----|-------------|--|---|------------------|--------------|-----|-------|-------------|------|---------|----------|-------------|--------|
| 1 | 1 | 1 | 1 | 15 | 72 | 1.1.1.15.72 | Manajemen Gugus Inti, Imbas dan PKG PAUD | Jumlah PKG dan PKKS yang dinilai kinerjanya | Kab. Bandung | | 160 | org | 200.000.000 | APBD | PD | 160 Org | 200.000.000 | DISDIK |
| 1 | 1 | 1 | 1 | 15 | 73 | 1.1.1.15.73 | Pengadaan Alat Peraga Edukatif Luar dan Dalam Kabupaten Bandung (Bantuan Gubernur) | - | Kab. Bandung | | 0 | 0 | - | APBD | PD | 0 | 0 | DISDIK |
| 1 | 1 | 1 | 1 | 15 | 74 | 1.1.1.15.74 | Pengadaan Alat Olahraga bagi PAUD | jumlah pengadaan alat olahraga | Kab. Bandung | | 2 | paket | - | APBD | PD | 80 Paket | 950.000.000 | DISDIK |
| 1 | 1 | 1 | 1 | 15 | 74 | | Pengadaan Alat Olahraga bagi PAUD | PAUD Nurul Hikmah | warjabakti | cimaung | 1 | Paket | 10.000.000 | APBD | Wilayah | | | DISDIK |
| 1 | 1 | 1 | 1 | 15 | 74 | | Pengadaan Alat Olahraga bagi PAUD | PAUD Nurul Azmi | warjabakti | cimaung | 1 | Paket | 10.000.000 | APBD | Wilayah | | | DISDIK |
| 1 | 1 | 1 | 1 | 15 | 74 | | Pengadaan Alat Olahraga bagi PAUD | PAUD Angrek | Jagabaya | cimaung | 1 | Paket | 10.000.000 | APBD | Wilayah | | | DISDIK |
| 1 | 1 | 1 | 1 | 15 | 74 | | Pengadaan Alat Olahraga bagi PAUD | TK Miftahul Falah | Malasari | cimaung | 1 | Paket | 10.000.000 | APBD | Wilayah | | | DISDIK |
| 1 | 1 | 1 | 1 | 15 | 74 | | Pengadaan Alat Olahraga bagi PAUD | APE Luar. (KB. BINA MEKAR) Kp Rancakiasat RT 03 RW 05 | RC.MULYA | pameungpeuk | 1 | Paket | 10.000.000 | APBD | Wilayah | | | DISDIK |
| 1 | 1 | 1 | 1 | 15 | 74 | | Pengadaan Alat Olahraga bagi PAUD | PAUD. (KB. ULUHIYAH) RW 03 | RC.MULYA | pameungpeuk | 1 | Paket | 10.000.000 | APBD | Wilayah | | | DISDIK |
| 1 | 1 | 1 | 1 | 15 | 74 | | Pengadaan Alat Olahraga bagi PAUD | Alat Olah Raga. KB Al Barokah. Jln Raya Banjaran No 476 RT02/01 | LANGONSARI | pameungpeuk | 1 | Paket | 10.000.000 | APBD | Wilayah | | | DISDIK |
| 1 | 1 | 1 | 1 | 15 | 74 | | Pengadaan Alat Olahraga bagi PAUD | Alat Olah Raga. An Nur. Jl Raya banjaran No 422 | LANGONSARI | pameungpeuk | 1 | Paket | 10.000.000 | APBD | Wilayah | | | DISDIK |
| 1 | 1 | 1 | 1 | 15 | 74 | | Pengadaan Alat Olahraga bagi PAUD | TK Al-Hidayah | BJ MANGGU | pameungpeuk | 1 | Paket | 10.000.000 | APBD | Wilayah | | | DISDIK |
| 1 | 1 | 1 | 1 | 15 | 74 | | Pengadaan Alat Olahraga bagi PAUD | TK Tunas Mawar | BJ MANGGU | pameungpeuk | 1 | Paket | 10.000.000 | APBD | Wilayah | | | DISDIK |
| 1 | 1 | 1 | 1 | 15 | 74 | | Pengadaan Alat Olahraga bagi PAUD | POS PAUD Lestari RT. 01 RW. 01 | RANCA TUNGKU | pameungpeuk | 1 | Paket | 10.000.000 | APBD | Wilayah | | | DISDIK |
| 1 | 1 | 1 | 1 | 15 | 74 | | Pengadaan Alat Olahraga bagi PAUD | KB. AL ZAHRA. Pengadaa alat Olahraga. KP Waas RT 01/01 | SUKASARI | pameungpeuk | 1 | Paket | 10.000.000 | APBD | Wilayah | | | DISDIK |
| 1 | 1 | 1 | 1 | 15 | 74 | | Pengadaan Alat Olahraga bagi PAUD | Alat Olah Raga . TK Anak Bintang 2. Kp Torta Renensi | LANGONSARI | pameungpeuk | 1 | Paket | 10.000.000 | APBD | Wilayah | | | DISDIK |
| 1 | 1 | 1 | 1 | 15 | 74 | | Pengadaan Alat Olahraga bagi PAUD | BABIM Al Hanif | | cicalengka | 1 | Paket | 10.000.000 | APBD | Wilayah | | | DISDIK |
| 1 | 1 | 1 | 1 | 15 | 74 | | Pengadaan Alat Olahraga bagi PAUD | PAUD Perceka | | cicalengka | 1 | Paket | 10.000.000 | APBD | Wilayah | | | DISDIK |
| 1 | 1 | 1 | 1 | 15 | 74 | | Pengadaan Alat Olahraga bagi PAUD | Paud Nurul Falah | | cicalengka | 1 | Paket | 10.000.000 | APBD | Wilayah | | | DISDIK |
| 1 | 1 | 1 | 1 | 15 | 74 | | Pengadaan Alat Olahraga bagi PAUD | Paud Hidayatul Mubtadiin | | cicalengka | 1 | Paket | 10.000.000 | APBD | Wilayah | | | DISDIK |
| 1 | 1 | 1 | 1 | 15 | 74 | | Pengadaan Alat Olahraga bagi PAUD | Paud Albaniyyah | | cicalengka | 1 | Paket | 10.000.000 | APBD | Wilayah | | | DISDIK |
| 1 | 1 | 1 | 1 | 15 | 74 | | Pengadaan Alat Olahraga bagi PAUD | PAUD BANI SYAKIR CIKOPO RW 04 | BBK PEUTEUY | cicalengka | 1 | Paket | 10.000.000 | APBD | Wilayah | | | DISDIK |
| 1 | 1 | 1 | 1 | 15 | 74 | | Pengadaan Alat Olahraga bagi PAUD | PAUD RIYADLUL HUDA RW 07 BBK PEUTEUY | | cicalengka | 1 | Paket | 10.000.000 | APBD | Wilayah | | | DISDIK |
| 1 | 1 | 1 | 1 | 15 | 74 | | Pengadaan Alat Olahraga bagi PAUD | PAUD TARBITYATUL ATFHAL KP. BEOR RW 09 | | cicalengka | 1 | Paket | 10.000.000 | APBD | Wilayah | | | DISDIK |
| 1 | 1 | 1 | 1 | 15 | 74 | | Pengadaan Alat Olahraga bagi PAUD | TK Miftahul hasanah | WALLUYA | cicalengka | 1 | Paket | 10.000.000 | APBD | Wilayah | | | DISDIK |
| 1 | 1 | 1 | 1 | 15 | 74 | | Pengadaan Alat Olahraga bagi PAUD | TK Al Ihsan | WALLUYA | cicalengka | 1 | Paket | 10.000.000 | APBD | Wilayah | | | DISDIK |
| 1 | 1 | 1 | 1 | 15 | 74 | | Pengadaan Alat Olahraga bagi PAUD | TK Miftahul Fallah | WALLUYA | cicalengka | 1 | Paket | 10.000.000 | APBD | Wilayah | | | DISDIK |
| 1 | 1 | 1 | 1 | 15 | 74 | | Pengadaan Alat Olahraga bagi PAUD | POS PAUD AL-IKHLAS (Kp.Arjasari) | Arjasari | Arjasari | 1 | Paket | 10.000.000 | APBD | Wilayah | | | DISDIK |
| 1 | 1 | 1 | 1 | 15 | 74 | | Pengadaan Alat Olahraga bagi PAUD | TK BAITUL ULUM (Kp.Pamucatan) | Arjasari | Arjasari | 1 | Paket | 10.000.000 | APBD | Wilayah | | | DISDIK |
| 1 | 1 | 1 | 1 | 15 | 74 | | Pengadaan Alat Olahraga bagi PAUD | TK PUTRA BEGAWAN (Kp.Muara) | Arjasari | Arjasari | 1 | Paket | 10.000.000 | APBD | Wilayah | | | DISDIK |
| 1 | 1 | 1 | 1 | 15 | 74 | | Pengadaan Alat Olahraga bagi PAUD | PP MELATI WANGI (Kp.Cigentur) | Batukarut | Arjasari | 1 | Paket | 10.000.000 | APBD | Wilayah | | | DISDIK |
| 1 | 1 | 1 | 1 | 15 | 74 | | Pengadaan Alat Olahraga bagi PAUD | PP SEKAR MELATI (Kp.Nambo) | Batukarut | Arjasari | 1 | Paket | 10.000.000 | APBD | Wilayah | | | DISDIK |
| 1 | 1 | 1 | 1 | 15 | 74 | | Pengadaan Alat Olahraga bagi PAUD | KOBER UMMI MASITOH (Kp.Cisaid) | Patrolsari | Arjasari | 1 | Paket | 10.000.000 | APBD | Wilayah | | | DISDIK |
| 1 | 1 | 1 | 1 | 15 | 74 | | Pengadaan Alat Olahraga bagi PAUD | KOBER AL-ISTIQQMAH (Kp.Cilengkrang) | Ancol Mekar | Arjasari | 1 | Paket | 10.000.000 | APBD | Wilayah | | | DISDIK |
| 1 | 1 | 1 | 1 | 15 | 74 | | Pengadaan Alat Olahraga bagi PAUD | PP BUNGA DESA (Kp.Rancakole) | Rancakole | Arjasari | 1 | Paket | 10.000.000 | APBD | Wilayah | | | DISDIK |
| 1 | 1 | 1 | 1 | 15 | 74 | | Pengadaan Alat Olahraga bagi PAUD | POS PAUD MAWAR MERAH (Kp.Sompok) | Wargaluyu | Arjasari | 1 | Paket | 10.000.000 | APBD | Wilayah | | | DISDIK |
| 1 | 1 | 1 | 1 | 15 | 74 | | Pengadaan Alat Olahraga bagi PAUD | RT.002/009 | CIGONDEWAH HILIR | MARGAASIH | 1 | Paket | 10.000.000 | APBD | Wilayah | | | DISDIK |
| 1 | 1 | 1 | 1 | 15 | 74 | | Pengadaan Alat Olahraga bagi PAUD | PAUD AI - Mubarak Desa Buninagara | BUNINAGARA | KUTAWARINGIN | 1 | Paket | 10.000.000 | APBD | Wilayah | | | DISDIK |
| 1 | 1 | 1 | 1 | 15 | 74 | | Pengadaan Alat Olahraga bagi PAUD | KOBER LAURANI | KOPO | KUTAWARINGIN | 1 | Paket | 10.000.000 | APBD | Wilayah | | | DISDIK |
| 1 | 1 | 1 | 1 | 15 | 74 | | Pengadaan Alat Olahraga bagi PAUD | PAUD AI Hidayah | SUKAMULYA | KUTAWARINGIN | 1 | Paket | 10.000.000 | APBD | Wilayah | | | DISDIK |

| | | | | | | | | | | | | | | | | | | | |
|---|---|---|---|----|----|--|-----------------------------------|---|----------------|-------------|---|-------|------------|------|---------|--|--|--|--------|
| 1 | 1 | 1 | 1 | 15 | 74 | | Pengadaan Alat Olahraga bagi PAUD | kober wirakencana | Majasetra | Majalaya | 1 | Paket | 10.000.000 | APBD | Wilayah | | | | DISDIK |
| 1 | 1 | 1 | 1 | 15 | 74 | | Pengadaan Alat Olahraga bagi PAUD | kober matahari | Sukumukti | Majalaya | 1 | Paket | 10.000.000 | APBD | Wilayah | | | | DISDIK |
| 1 | 1 | 1 | 1 | 15 | 74 | | Pengadaan Alat Olahraga bagi PAUD | paud merpati | Biru | Majalaya | 1 | Paket | 10.000.000 | APBD | Wilayah | | | | DISDIK |
| 1 | 1 | 1 | 1 | 15 | 74 | | Pengadaan Alat Olahraga bagi PAUD | kober assoleh | Padamulya | Majalaya | 1 | Paket | 10.000.000 | APBD | Wilayah | | | | DISDIK |
| 1 | 1 | 1 | 1 | 15 | 74 | | Pengadaan Alat Olahraga bagi PAUD | Kober Insan Asidia | Cileunyi Kulon | Cileunyi | 1 | Paket | 10.000.000 | APBD | Wilayah | | | | DISDIK |
| 1 | 1 | 1 | 1 | 15 | 74 | | Pengadaan Alat Olahraga bagi PAUD | Paud Tunas Jaya | Cinunuk | Cileunyi | 1 | Paket | 10.000.000 | APBD | Wilayah | | | | DISDIK |
| 1 | 1 | 1 | 1 | 15 | 74 | | Pengadaan Alat Olahraga bagi PAUD | TK SKG Komp. Taman | Cinunuk | Cileunyi | 1 | Paket | 10.000.000 | APBD | Wilayah | | | | DISDIK |
| 1 | 1 | 1 | 1 | 15 | 74 | | Pengadaan Alat Olahraga bagi PAUD | TK Mutiara Bunda | Cibiru Wetan | Cileunyi | 1 | Paket | 10.000.000 | APBD | Wilayah | | | | DISDIK |
| 1 | 1 | 1 | 1 | 15 | 74 | | Pengadaan Alat Olahraga bagi PAUD | TK Adam Hawa | Cibiru Hilir | Cileunyi | 1 | Paket | 10.000.000 | APBD | Wilayah | | | | DISDIK |
| 1 | 1 | 1 | 1 | 15 | 74 | | Pengadaan Alat Olahraga bagi PAUD | Kober Yadusalam | Cilampeni | KATAPANG | 1 | Paket | 10.000.000 | APBD | Wilayah | | | | DISDIK |
| 1 | 1 | 1 | 1 | 15 | 74 | | Pengadaan Alat Olahraga bagi PAUD | TK Tunas Bangsa | Cilampeni | KATAPANG | 1 | Paket | 10.000.000 | APBD | Wilayah | | | | DISDIK |
| 1 | 1 | 1 | 1 | 15 | 74 | | Pengadaan Alat Olahraga bagi PAUD | TK Al Muhajirin | Cilampeni | KATAPANG | 1 | Paket | 10.000.000 | APBD | Wilayah | | | | DISDIK |
| 1 | 1 | 1 | 1 | 15 | 74 | | Pengadaan Alat Olahraga bagi PAUD | TK Arroja | Cilampeni | KATAPANG | 1 | Paket | 10.000.000 | APBD | Wilayah | | | | DISDIK |
| 1 | 1 | 1 | 1 | 15 | 74 | | Pengadaan Alat Olahraga bagi PAUD | TK Miftahul Khower | Cilampeni | KATAPANG | 1 | Paket | 10.000.000 | APBD | Wilayah | | | | DISDIK |
| 1 | 1 | 1 | 1 | 15 | 74 | | Pengadaan Alat Olahraga bagi PAUD | TK Alistikomah 7 | Cilampeni | KATAPANG | 1 | Paket | 10.000.000 | APBD | Wilayah | | | | DISDIK |
| 1 | 1 | 1 | 1 | 15 | 74 | | Pengadaan Alat Olahraga bagi PAUD | TK Rahmawati | Cilampeni | KATAPANG | 1 | Paket | 10.000.000 | APBD | Wilayah | | | | DISDIK |
| 1 | 1 | 1 | 1 | 15 | 74 | | Pengadaan Alat Olahraga bagi PAUD | Kober Azahra | Cilampeni | KATAPANG | 1 | Paket | 10.000.000 | APBD | Wilayah | | | | DISDIK |
| 1 | 1 | 1 | 1 | 15 | 74 | | Pengadaan Alat Olahraga bagi PAUD | Kober Aldar | Cilampeni | KATAPANG | 1 | Paket | 10.000.000 | APBD | Wilayah | | | | DISDIK |
| 1 | 1 | 1 | 1 | 15 | 74 | | Pengadaan Alat Olahraga bagi PAUD | Kober Mentari | Cilampeni | KATAPANG | 1 | Paket | 10.000.000 | APBD | Wilayah | | | | DISDIK |
| 1 | 1 | 1 | 1 | 15 | 74 | | Pengadaan Alat Olahraga bagi PAUD | TK Ceria | Sangkanhurip | KATAPANG | 1 | Paket | 10.000.000 | APBD | Wilayah | | | | DISDIK |
| 1 | 1 | 1 | 1 | 15 | 74 | | Pengadaan Alat Olahraga bagi PAUD | TK Miftahul Rahman | Sangkanhurip | KATAPANG | 1 | Paket | 10.000.000 | APBD | Wilayah | | | | DISDIK |
| 1 | 1 | 1 | 1 | 15 | 74 | | Pengadaan Alat Olahraga bagi PAUD | Kober Alihsan | Sangkanhurip | KATAPANG | 1 | Paket | 10.000.000 | APBD | Wilayah | | | | DISDIK |
| 1 | 1 | 1 | 1 | 15 | 74 | | Pengadaan Alat Olahraga bagi PAUD | Paud Cempaka | Sangkanhurip | KATAPANG | 1 | Paket | 10.000.000 | APBD | Wilayah | | | | DISDIK |
| 1 | 1 | 1 | 1 | 15 | 74 | | Pengadaan Alat Olahraga bagi PAUD | | Margamukti | Pangalengan | 1 | Paket | 10.000.000 | APBD | Wilayah | | | | DISDIK |
| 1 | 1 | 1 | 1 | 15 | 74 | | Pengadaan Alat Olahraga bagi PAUD | | Pangalengan | Pangalengan | 1 | Paket | 10.000.000 | APBD | Wilayah | | | | DISDIK |
| 1 | 1 | 1 | 1 | 15 | 74 | | Pengadaan Alat Olahraga bagi PAUD | | Wanasuka | Pangalengan | 1 | Paket | 10.000.000 | APBD | Wilayah | | | | DISDIK |
| 1 | 1 | 1 | 1 | 15 | 74 | | Pengadaan Alat Olahraga bagi PAUD | PAUD Anbiyatul | Patengan | Rancabali | 1 | Paket | 10.000.000 | APBD | Wilayah | | | | DISDIK |
| 1 | 1 | 1 | 1 | 15 | 74 | | Pengadaan Alat Olahraga bagi PAUD | PAUD Mekarjaya | Pamekaran | Soreang | 1 | Paket | 10.000.000 | APBD | Wilayah | | | | DISDIK |
| 1 | 1 | 1 | 1 | 15 | 74 | | Pengadaan Alat Olahraga bagi PAUD | PAUD AI Hikam Nasana Affilah | Sadu | Soreang | 2 | Paket | 20.000.000 | APBD | Wilayah | | | | DISDIK |
| 1 | 1 | 1 | 1 | 15 | 74 | | Pengadaan Alat Olahraga bagi PAUD | PAUD Casablanca | Mekarmaju | Pasirjambu | 1 | Paket | 10.000.000 | APBD | Wilayah | | | | DISDIK |
| 1 | 1 | 1 | 1 | 15 | 74 | | Pengadaan Alat Olahraga bagi PAUD | Kober Al-Ghifary | Pasirjambu | Pasirjambu | 1 | Paket | 10.000.000 | APBD | Wilayah | | | | DISDIK |
| 1 | 1 | 1 | 1 | 15 | 74 | | Pengadaan Alat Olahraga bagi PAUD | Kober Bintang Harapan | Cikoneng | Pasirjambu | 1 | Paket | 10.000.000 | APBD | Wilayah | | | | DISDIK |
| 1 | 1 | 1 | 1 | 15 | 74 | | Pengadaan Alat Olahraga bagi PAUD | PP Cahaya Mentari | Tenjolaya | Pasirjambu | 1 | Paket | 10.000.000 | APBD | Wilayah | | | | DISDIK |
| 1 | 1 | 1 | 1 | 15 | 74 | | Pengadaan Alat Olahraga bagi PAUD | Raudatul Janah | Cibodas | Pasirjambu | 1 | Paket | 10.000.000 | APBD | Wilayah | | | | DISDIK |
| 1 | 1 | 1 | 1 | 15 | 74 | | Pengadaan Alat Olahraga bagi PAUD | PP Cempaka Koneng | Margamulya | Pasirjambu | 1 | Paket | 10.000.000 | APBD | Wilayah | | | | DISDIK |
| 1 | 1 | 1 | 1 | 15 | 74 | | Pengadaan Alat Olahraga bagi PAUD | PAUD Nur Rizky RW 09 | Babakan | Ciparay | 1 | Paket | 10.000.000 | APBD | Wilayah | | | | DISDIK |
| 1 | 1 | 1 | 1 | 15 | 74 | | Pengadaan Alat Olahraga bagi PAUD | PAUD Baetul Makmur RW.01 Kp. Kangkareng | Cikoneng | Ciparay | 1 | Paket | 10.000.000 | APBD | Wilayah | | | | DISDIK |
| 1 | 1 | 1 | 1 | 15 | 74 | | Pengadaan Alat Olahraga bagi PAUD | PAUD Darunnisa RW.05 Kp. Cikoneng | Cikoneng | Ciparay | 1 | Paket | 10.000.000 | APBD | Wilayah | | | | DISDIK |
| 1 | 1 | 1 | 1 | 15 | 74 | | Pengadaan Alat Olahraga bagi PAUD | PAUD Amaliyah RW.14 Kp. Cikoneng | Cikoneng | Ciparay | 1 | Paket | 10.000.000 | APBD | Wilayah | | | | DISDIK |

| | | | | | | | | | | | | | | | | | |
|---|---|---|---|----|-----|--------------|--|---|--------------|-------------|-------|-------------|------------|---------|----------|---------------|--------|
| 1 | 1 | 1 | 1 | 16 | 137 | 1.1.1.16.137 | DAK BIDANG SMP | Jumlah Sekolah SMP | Kab. Bandung | 0 | 0 | - | APBD | 0 | 0 | DISDIK | |
| 1 | 1 | 1 | 1 | 16 | 140 | 1.1.1.16.140 | Pentas Pendidikan Agama Islam (PAI) (SMP) | Jumlah Siswa Yang Mengikuti Pentas PAI | Kab. Bandung | 0 | 0 | - | APBD | 0 | 0 | DISDIK | |
| 1 | 1 | 1 | 1 | 16 | 141 | 1.1.1.16.141 | Bintek Pengelola Lab IPA (SMP) | jumlah guru yang mengikuti bintek | Kab. Bandung | 0 | 0 | - | APBD | 0 | 0 | DISDIK | |
| 1 | 1 | 1 | 1 | 16 | 142 | 1.1.1.16.142 | Lomba Pertolongan Pertama dan Lomba Ketangkasan PMR (SMP) | jumlah siswa yang mengikuti lomba | Kab. Bandung | 0 | 0 | - | APBD | 0 | 0 | DISDIK | |
| 1 | 1 | 1 | 1 | 16 | 143 | 1.1.1.16.143 | Bimbingan Teknis PKS Kurikulum (SMP) | jumlah guru yang mengikuti bintek PKS | Kab. Bandung | 0 | 0 | - | APBD | 0 | 0 | DISDIK | |
| 1 | 1 | 1 | 1 | 16 | 144 | 1.1.1.16.144 | LPPIR (Lomba Penelitian Ilmiah Remaja) (SMP) | Jumlah siswa yang mengikuti LPPIR | Kab. Bandung | 0 | 0 | - | APBD | 0 | 0 | DISDIK | |
| 1 | 1 | 1 | 1 | 16 | 145 | 1.1.1.16.145 | monitoring ujian nasional dan ujian SMP | jumlah siswa yang mengikuti ujian | Kab. Bandung | 0 | 0 | - | APBD | 0 | 0 | DISDIK | |
| 1 | 1 | 1 | 1 | 16 | 146 | 1.1.1.16.146 | Lomba Duta Sanitasi (SMP) | jumlah lomba duta sanitasi (SMP) | Kab. Bandung | 0 | 0 | - | APBD | 0 | 0 | DISDIK | |
| 1 | 1 | 1 | 1 | 16 | 147 | 1.1.1.16.147 | Pengadaan Buku Pelajaran Bahasa Sunda untuk SD | Jumlah Buku Bahasa Sunda | Kab. Bandung | 0 | 0 | - | APBD | 0 | 0 | DISDIK | |
| 1 | 1 | 1 | 1 | 16 | 148 | 1.1.1.16.148 | Pengadaan Buku Penunjang Pembelajaran/Perpustakaan untuk SD | -Jumlah pengadaan buku penunjang pelajaran perpustakaan dan muatan lokal jenjang SD | Kab. Bandung | 0 | 0 | - | APBD | 0 | 0 | DISDIK | |
| 1 | 1 | 1 | 1 | 16 | 149 | 1.1.1.16.149 | Penyelenggaraan Pembinaan/Lomba Gugus, Perpustakaan dan Budaya Mutu Jenjang Sekolah Dasar | Jumlah Sekolah yang mengikuti | Kab. Bandung | 0 | 0 | - | APBD | 0 | 0 | DISDIK | |
| 1 | 1 | 1 | 1 | 16 | 150 | 1.1.1.16.150 | Pengadaan Buku Pelajaran Bahasa Sunda untuk SMP | Jumlah Buku Bahasa Sunda Yang diberikan | Kab. Bandung | 0 | 0 | - | APBD | 0 | 0 | DISDIK | |
| 1 | 1 | 1 | 1 | 16 | 151 | 1.1.1.16.151 | Pengadaan Buku Penunjang Pembelajaran/Perpustakaan untuk SMP | -Jumlah pengadaan buku penunjang pelajaran perpustakaan dan muatan lokal jenjang SMP | Kab. Bandung | 0 | 0 | - | APBD | 0 | 0 | DISDIK | |
| 1 | 1 | 1 | 1 | 16 | 152 | 1.1.1.16.152 | Olimpiade Sains Guru (OSG) (SMP) | jumlah olimpiade sains guru (OSG) (SMP) | Kab. Bandung | 0 | 0 | - | APBD | 0 | 0 | DISDIK | |
| 1 | 1 | 1 | 1 | 16 | 157 | 1.1.1.16.157 | Pengadaan Alat Olahraga SMP | JUMLAH PENGADAAN ALAT OLAHRAGA | Kab. Bandung | 0 | 0 | - | APBD | 0 | 0 | DISDIK | |
| 1 | 1 | 1 | 1 | 16 | 158 | 1.1.1.16.158 | Pengadaan Alat Olahraga SD | jumlah pengadaan alat olahraga SD | Kab. Bandung | 0 | 0 | - | APBD | 0 | 0 | DISDIK | |
| 1 | 1 | 1 | 1 | 16 | 159 | 1.1.1.16.159 | Pengadaan Alat Peraga IPA Berbasis Komputer untuk SMP (Bantuan Gubernur) | jumlah pengadaan alat peraga IPA berbasis komputer untuk SMP (Bantuan Gubernur) | Kab. Bandung | 0 | 0 | - | APBD | 0 | 0 | DISDIK | |
| 1 | 1 | 1 | 1 | 16 | 160 | 1.1.1.16.160 | Pengadaan Praktik Percobaan IPA untuk Bidang Fisika SMP (Bantuan Gubernur) | jumlah alat praktik percobaan IPA | Kab. Bandung | 0 | 0 | - | APBD | 0 | 0 | DISDIK | |
| 1 | 1 | 1 | 1 | 16 | 161 | 1.1.1.16.161 | Pengadaan Peraga IPS Praktikal Tematik untuk SMP (Bantuan Gubernur) | Jumlah pengadaan peraga IPS praktikal tematik untuk SMP (Bantuan Gubernur) | Kab. Bandung | 0 | 0 | - | APBD | 0 | 0 | DISDIK | |
| 1 | 1 | 1 | 1 | 16 | 162 | 1.1.1.16.162 | Pengadaan Alat Peraga Praktik Aktif Bermatematika untuk Guru dan Siswa SD (Bantuan Gubernur) | jumlah alat peraga praktik aktif bermatematika untuk guru dan siswa SD (Bantuan Gubernur) | Kab. Bandung | 0 | 0 | - | APBD | 0 | 0 | DISDIK | |
| 1 | 1 | 1 | 1 | 16 | 163 | 1.1.1.16.163 | Pengadaan Alat Peraga Eksplorasi Pembelajaran IPS untuk SD (Bantuan Gubernur) | jumlah pengadaan alat peraga eksplorasi pembelajaran IPS untuk SD (Bantuan Gubernur) | Kab. Bandung | 0 | 0 | - | APBD | 0 | 0 | DISDIK | |
| 1 | 1 | 1 | 1 | 16 | 164 | 1.1.1.16.164 | Pengadaan Alat Peraga Matematika Inquiri untuk SD (Bantuan Gubernur) | jumlah pengadaan alat peraga matematika inquiri untuk SD (BANTUAN GUBERNUR) | Kab. Bandung | 0 | 0 | - | APBD | 0 | 0 | DISDIK | |
| 1 | 1 | 1 | 1 | 16 | 165 | 1.1.1.16.165 | Peningkatan Mutu Pendidikan Sumber Daya Guru ke Australia (Teacher Professional Development) | jumlah peningkatan mutu pendidikan sumber daya guru ke australia (Teacher Professional Development) | Kab. Bandung | 0 | 0 | - | APBD | 0 | 0 | DISDIK | |
| 1 | 1 | 1 | 1 | 16 | 166 | 1.1.1.16.166 | Leader Reading Challenge (LRC-KB) Siswa dan Siswi SMP di Australia (Bantuan Gubernur) | jumlah leader reading challenge (LRC-KB) siswa dan siswi SMP di Australia (Bantuan Gubernur) | Kab. Bandung | 0 | 0 | - | APBD | 0 | 0 | DISDIK | |
| 1 | 1 | 1 | 1 | 16 | 174 | 1.1.1.16.174 | Penyelenggaraan Akreditasi SD | - | Kab. Bandung | 0 | 0 | - | APBD | 0 | 0 | DISDIK | |
| 1 | 1 | 1 | 1 | 16 | 175 | 1.1.1.16.175 | Penyelenggaraan Akreditasi SMP | - | Kab. Bandung | 0 | 0 | - | APBD | 0 | 0 | DISDIK | |
| 1 | 1 | 1 | 1 | 16 | 176 | 1.1.1.16.176 | Pematangan Tanah SMP | -Jumlah pematangan tanah SMP | Kab. Bandung | 0 | 0 | - | APBD | 0 | 0 | DISDIK | |
| 1 | 1 | 1 | 1 | 16 | 177 | 1.1.1.16.177 | Media Pendidikan TIK | -Jumlah pengadaan media pembelajaran SD (TIK) | Kab. Bandung | 0 | 0 | - | APBD | 0 | 0 | DISDIK | |
| 1 | 1 | 1 | 1 | 16 | 178 | 1.1.1.16.178 | Pengadaan Tanah SD | - | Kab. Bandung | 0 | 0 | - | APBD | 0 | 0 | DISDIK | |
| 1 | 1 | 1 | 1 | 16 | 181 | 1.1.1.16.181 | Pengadaan Komputer untuk UNBK SMP | jumlah komputer UNBK yang didistribusikan | | 3 | paket | 390.000.000 | APBD | PD | 22 Paket | 1.870.000.000 | DISDIK |
| 1 | 1 | 1 | 1 | 16 | 181 | | Pengadaan Komputer untuk UNBK SMP | SMPN 3 Rancaekek | Rancaekek | 1 | Paket | 81.000.000 | APBD | Wilayah | | | DISDIK |
| 1 | 1 | 1 | 1 | 16 | 181 | | Pengadaan Komputer untuk UNBK SMP | SMPN 3 Cileunyi | Cibiru Wetan | 1 | Paket | 85.000.000 | APBD | Wilayah | | | DISDIK |
| 1 | 1 | 1 | 1 | 16 | 181 | | Pengadaan Komputer untuk UNBK SMP | SMPN Pameungpeuk 1 | SUKASARI | pameungpeuk | 1 | Paket | 85.000.000 | APBD | Wilayah | | DISDIK |
| 1 | 1 | 1 | 1 | 16 | 181 | | Pengadaan Komputer untuk UNBK SMP | SLTPN 2 MARGAASIH | NANJUNG | MARGAASIH | 1 | Paket | 85.000.000 | APBD | Wilayah | | DISDIK |
| 1 | 1 | 1 | 1 | 16 | 181 | | Pengadaan Komputer untuk UNBK SMP | SMP PLUS YPI AL-ISLAMİYAH | RAHAYU | MARGAASIH | 1 | Paket | 85.000.000 | APBD | Wilayah | | DISDIK |
| 1 | 1 | 1 | 1 | 16 | 181 | | Pengadaan Komputer untuk UNBK SMP | SLTPN 1 MARGAASIH | MARGAASIH | MARGAASIH | 1 | Paket | 85.000.000 | APBD | Wilayah | | DISDIK |
| 1 | 1 | 1 | 1 | 16 | 181 | | Pengadaan Komputer untuk UNBK SMP | SMP Darul Hikam | Neglasari | Majalaya | 1 | Paket | 85.000.000 | APBD | Wilayah | | DISDIK |
| 1 | 1 | 1 | 1 | 16 | 181 | | Pengadaan Komputer untuk UNBK SMP | SMP 1 Katapang | Pangauban | KATAPANG | 1 | Paket | 85.000.000 | APBD | Wilayah | | DISDIK |

| | | | | | | | | | | | | | | | | | | | |
|---|---|---|---|----|-----|--------------|--|---|---------------|--------------|-----|-------|---------------|------|---------|-----------|--|---------------|--------|
| 1 | 1 | 1 | 1 | 16 | 181 | | Pengadaan Komputer untuk UNBK SMP | | Banjarsari | Pangalengan | 1 | Paket | 85.000.000 | APBD | Wilayah | | | | DISDIK |
| 1 | 1 | 1 | 1 | 16 | 181 | | Pengadaan Komputer untuk UNBK SMP | SMPN 1 Soreang | Pamekaran | Soreang | 1 | Paket | 85.000.000 | APBD | Wilayah | | | | DISDIK |
| 1 | 1 | 1 | 1 | 16 | 181 | | Pengadaan Komputer untuk UNBK SMP | SMP 2 Solokanjeruk | Cibodas | Solokanjeruk | 1 | Paket | 85.000.000 | APBD | Wilayah | | | | DISDIK |
| 1 | 1 | 1 | 1 | 16 | 181 | | Pengadaan Komputer untuk UNBK SMP | SMPN 3 Baleendah | kel baleendah | baleendah | 1 | Paket | 85.000.000 | APBD | Wilayah | | | | DISDIK |
| 1 | 1 | 1 | 1 | 16 | 182 | 1.1.1.16.182 | Pengadaan Mobil Jemputan | JUMLAH MOBIL JEMPUTAN | Kab. Bandung | | 0 | 0 | - | APBD | | 0 | | 0 | DISDIK |
| 1 | 1 | 1 | 1 | 16 | 183 | 1.1.1.16.183 | Pembangunan Rumah Singgah | jumlah pembangunan rumah singgah | Kab. Bandung | | 0 | 0 | - | APBD | | 0 | | 0 | DISDIK |
| 1 | 1 | 1 | 1 | 16 | 184 | 1.1.1.16.184 | Pengadaan Media Pembelajaran SD (TIK) | Jumlah Pengadaan Media Pembelajaran SD (TIK) | | | 12 | paket | 440.000.000 | APBD | PD | 12 Paket | | 660.000.000 | DISDIK |
| 1 | 1 | 1 | 1 | 16 | 183 | 1.1.1.16.185 | Pembangunan Tembok Penahan Tebing SMP | -Jumlah pembangunan Tembok Penahan Tebing SMP | Kab. Bandung | | 6 | paket | 1.200.000.000 | APBD | PD | 12 Paket | | 1.260.000.000 | DISDIK |
| 1 | 1 | 1 | 1 | 16 | 184 | 1.1.1.16.186 | kampanye education for a better life (sekolah untuk hidup yang lebih baik) tingkat SD | jumlah kegiatan kampanye yang dilaksanakan | Kab. Bandung | | 200 | org | 100.000.000 | APBD | PD | 200 Org | | 100.000.000 | DISDIK |
| 1 | 1 | 1 | 1 | 16 | 185 | 1.1.1.16.187 | kampanye education for a better life (sekolah untuk hidup yang lebih baik) tingkat SMP | Jumlah siswa yang mengikuti Kampanye School For A better Life | Kab. Bandung | | 150 | siswa | 150.000.000 | APBD | PD | 150 Sisqa | | 150.000.000 | DISDIK |
| 1 | 1 | 1 | 1 | 16 | 186 | 1.1.1.16.188 | Pengadaan Alat Olahraga dan kesenian SMP | JUMLAH alat olahraga dan kesenian yang diterima | Kab. Bandung | | 0 | 0 | - | APBD | | 0 | | 0 | DISDIK |
| 1 | 1 | 1 | 1 | 16 | 187 | 1.1.1.16.189 | pengadaan media pembelajaran SMP | jumlah pengadaan media pembelajaran SMP | Kab. Bandung | | 0 | 0 | - | APBD | | 0 | | 0 | DISDIK |
| 1 | 1 | 1 | 1 | 16 | 188 | 1.1.1.16.190 | Pembangunan gedung sekolah SMP | jumlah pengadaan sekolah SMP | Kab. Bandung | | 0 | 0 | - | APBD | | 0 | | 0 | DISDIK |
| 1 | 1 | 1 | 1 | 16 | 192 | 1.1.1.16.192 | Pembangunan Ruang Kelas Bertingkat SD | jumlah pembangunan ruang kelas bertingkat SD | Kab. Bandung | | 7 | lokal | 1.235.000.000 | APBD | PD | 15 Lokal | | 3.450.000.000 | DISDIK |
| 1 | 1 | 1 | 1 | 16 | 192 | 1.1.1.16.192 | Pembangunan Ruang Kelas Bertingkat SD | | Nagreg | Nagreg | 4 | lokal | 920.000.000 | APBD | e-pokir | | | | DISDIK |
| 1 | 1 | 1 | 1 | 16 | 192 | 1.1.1.16.192 | Pembangunan Ruang Kelas Bertingkat SD | | Nagreg | Nagreg | 8 | lokal | 1.840.000.000 | APBD | e-pokir | | | | DISDIK |
| 1 | 1 | 1 | 1 | 16 | 192 | 1.1.1.16.192 | Pembangunan Ruang Kelas Bertingkat SD | | Nagreg | Nagreg | 4 | lokal | 920.000.000 | APBD | e-pokir | | | | DISDIK |
| 1 | 1 | 1 | 1 | 16 | 192 | 1.1.1.16.192 | Pembangunan Ruang Kelas Bertingkat SD | | Nagreg | Nagreg | 2 | lokal | 460.000.000 | APBD | e-pokir | | | | DISDIK |
| 1 | 1 | 1 | 1 | 16 | 193 | 1.1.1.16.193 | Pembangunan Ruang kelas bertingkat SMP | | Kab. Bandung | | 0 | 0 | - | APBD | | 0 | | 0 | DISDIK |
| 1 | 1 | 1 | 1 | 16 | 194 | 1.1.1.16.194 | Pembangunan Tembok Penahan Tebing SD | Jumlah Pembangunan Tembok Penahan tebing SD | Kab. Bandung | | | m2 | 787.328.700 | | PD | 20 Paket | | 2.090.000.000 | DISDIK |
| 1 | 1 | 1 | 1 | 16 | 194 | | Pembangunan Tembok Penahan Tebing SD | SDN MULYA BAKTI | MEKARSARI | cimaung | 107 | M2 | 70.000.000 | APBD | Wilayah | | | | DISDIK |
| 1 | 1 | 1 | 1 | 16 | 194 | | Pembangunan Tembok Penahan Tebing SD | SDN Karyabakti Kp. Lolongokan | CILAME | KUTAWARINGIN | 120 | | 78.336.000 | APBD | Wilayah | | | | DISDIK |
| 1 | 1 | 1 | 1 | 16 | 194 | | Pembangunan Tembok Penahan Tebing SD | SDN Patrol | Ibun | Ibun | 88 | | 652.800 | APBD | Wilayah | | | | DISDIK |
| 1 | 1 | 1 | 1 | 16 | 194 | | Pembangunan Tembok Penahan Tebing SD | | Mekarpawitan | Paseh | 1 | paket | 69.447.860 | APBD | Wilayah | | | | DISDIK |
| 1 | 1 | 1 | 1 | 16 | 194 | | Pembangunan Tembok Penahan Tebing SD | | Tangsimekar | Paseh | 1 | paket | 100.711.040 | APBD | Wilayah | | | | DISDIK |
| 1 | 1 | 1 | 1 | 16 | 194 | | Pembangunan Tembok Penahan Tebing SD | | Tangsimekar | Paseh | 1 | paket | 105.100.800 | APBD | Wilayah | | | | DISDIK |
| 1 | 1 | 1 | 1 | 16 | 194 | | Pembangunan Tembok Penahan Tebing SD | SDN Campaka | Cipelah | Rancabali | 159 | | 103.795.200 | APBD | Wilayah | | | | DISDIK |
| 1 | 1 | 1 | 1 | 16 | 194 | | Pembangunan Tembok Penahan Tebing SD | SDN Pamoyanan | Sukajadi | Soreang | 92 | | 60.057.600 | APBD | Wilayah | | | | DISDIK |
| 1 | 1 | 1 | 1 | 16 | 194 | | Pembangunan Tembok Penahan Tebing SD | MTs Liunggunung | Cisondari | Pasirjambu | 53 | M2 | 29.828.400 | APBD | Wilayah | | | | DISDIK |
| 1 | 1 | 1 | 1 | 16 | 194 | | Pembangunan Tembok Penahan Tebing SD | SDN Cisondari II | Mekarsari | Pasirjambu | 30 | M2 | 19.584.000 | APBD | Wilayah | | | | DISDIK |
| 1 | 1 | 1 | 1 | 16 | 194 | | Pembangunan Tembok Penahan Tebing SD | SDN Cibodas III | Mekarsari | Pasirjambu | 36 | M2 | 23.500.000 | APBD | Wilayah | | | | DISDIK |
| 1 | 1 | 1 | 1 | 16 | 194 | | Pembangunan Tembok Penahan Tebing SD | SDN Cukanggenteng I | Cukanggenteng | Pasirjambu | 153 | M2 | 99.878.400 | APBD | Wilayah | | | | DISDIK |
| 1 | 1 | 1 | 1 | 16 | 194 | | Pembangunan Tembok Penahan Tebing SD | SD PASIR PARI | NENGGELAN | CIWIDEY | 64 | M | 41.779.200 | APBD | Wilayah | | | | DISDIK |
| 1 | 1 | 1 | 1 | 16 | 194 | | Pembangunan Tembok Penahan Tebing SD | Tembok Penahan Tebing | Ciherang | Nagreg | 1 | paket | 65.280.000 | APBD | e-pokir | | | | DISDIK |
| 1 | 1 | 1 | 1 | 16 | 194 | | Pembangunan Tembok Penahan Tebing SD | Tembok Penahan Tebing | Ciara | Nagreg | 1 | paket | 65.280.000 | APBD | e-pokir | | | | DISDIK |
| 1 | 1 | 1 | 1 | 16 | 194 | | Pembangunan Tembok Penahan Tebing SD | Tembok Penahan Tebing | Ciherang | Nagreg | 1 | paket | 65.280.000 | APBD | e-pokir | | | | DISDIK |
| 1 | 1 | 1 | 1 | 16 | 194 | | Pembangunan Tembok Penahan Tebing SD | Tembok Penahan Tebing | Citaman | Nagreg | 100 | meter | 65.280.000 | APBD | e-pokir | | | | DISDIK |
| 1 | 1 | 1 | 1 | 16 | 194 | | Pembangunan Tembok Penahan Tebing SD | Tembok Penahan Tebing | Citaman | Nagreg | 1 | paket | 65.280.000 | APBD | e-pokir | | | | DISDIK |
| 1 | 1 | 1 | 1 | 16 | 194 | | Pembangunan Tembok Penahan Tebing SD | Tembok Penahan Tebing | Cangkuang | Rancaekek | 1 | paket | 85.000.000 | APBD | e-pokir | | | | DISDIK |
| 1 | 1 | 1 | 1 | 16 | 195 | 1.1.1.16.195 | Pengadaan alat olah raga dan kesenian SD | jumlah pengadaan alat olah raga dan kesenian SD | Kab. Bandung | | 0 | 0 | - | APBD | | 0 | | 0 | DISDIK |

| | | | | | | | | | | | | | | | | | | |
|----------|----------|----------|----------|-----------|-----|-----------------|--|--|---------------|--------------|---------|-----------------------|---------------|---------|----------|-------------|-----------------------|--------|
| 1 | 1 | 1 | 1 | 16 | 199 | 1.1.1.16.199 | Pengadaan Buku-buku alat-alat tulis SMP | Jumlah Pengadaan Buku buku dan alat tulis siswa SMP | Kab. Bandung | | 0 | 0 | - | APBD | | 0 | 0 | DISDIK |
| 1 | 1 | 1 | 1 | 16 | 200 | 1.1.1.16.200 | Penambahan Ruang kelas Bertingkat (Suntik) SMP | Jumlah Pembangunan Ruang Kelas Bertingkat (suntik) SMP | Kab. Bandung | | 8 | lokal | 2.480.000.000 | APBD | PD | 17 Lokal | 6.300.000.000 | DISDIK |
| 1 | 1 | 1 | 1 | 16 | 201 | 1.1.1.16.201 | Penyediaan Bantuan Operasional Sekolah (BOS) Jenjang SD/MI/SDLB dan SMP/MTs serta pesantren slafiyah dan satuan pendidikan Non Islam setra SD dan SMP (BOS APBN) | - | Kab. Bandung | | 0 | 0 | - | APBD | | 0 | 0 | DISDIK |
| 1 | 1 | 1 | 1 | 16 | 202 | 1.1.1.16.202 | Pengadaan peraga ajar untuk pendalaman materi fisika kelistrikan dan energi tingkat SMP di Kab.Bandung (Bantuan Gubernur) | Jumlah peraga ajar | Kab. Bandung | | 0 | 0 | - | APBD | | 0 | 0 | DISDIK |
| 1 | 1 | 1 | 1 | 16 | 203 | 1.1.1.16.203 | Pengadaan alat edukasi untuk peraga ajar bidang sains dan sosial terpadu untuk tingkat SD (Bantuan Gubernur) | jumlah alat edukatif | Kab. Bandung | | 0 | 0 | - | APBD | | 0 | 0 | DISDIK |
| 1 | 1 | 1 | 1 | 16 | 204 | 1.1.1.16.204 | Pengadaan peraga pendampingan pengajar untuk subjek matematika bagi Guru dan siswa (Bantuan Gubernur) | - | Kab. Bandung | | 0 | 0 | - | APBD | | 0 | 0 | DISDIK |
| 1 | 1 | 1 | 1 | 16 | 205 | 1.1.1.16.205 | Kejuaraan Drumband SMP Tingkat Kabupaten | - | Kab. Bandung | | 0 | 0 | - | APBD | | 0 | 0 | DISDIK |
| 1 | 1 | 1 | 1 | 16 | 206 | 1.1.1.16.206 | Rehabilitasi Sedang/Berat Rumah Dinas, Kepala Sekolah, Guru, Penjaga Sekolah SD | Jumlah rehab sedang/berat rumah dinas kepala sekolah, guru, penjaga sekolah sd | | | 5 | lokal | 360.000.000 | APBD | | 5 Lokal | 360.000.000 | DISDIK |
| 1 | 1 | 1 | 1 | 16 | 185 | 1.1.1.16.207 | Penambahan Ruang Guru SMP | jumlah ruang guru SMP | Kab. Bandung | | 0 | 0 | - | APBD | | 0 | 0 | DISDIK |
| 1 | 1 | 1 | 1 | 16 | 186 | 1.1.1.16.208 | Rehabilitasi Sedang/Berat Perustakaan Sekolah SMP | jumlah rehabilitasi sedang/berat perustakaan SMP | Kab. Bandung | | 5 | lokal | - | APBD | | 5 Lokal | 325.000.000 | DISDIK |
| 1 | 1 | 1 | 1 | 16 | 187 | 1.1.1.16.209 | Rehabilitasi sedang/Berat sarana Air Bersih dan Sanitasi SMP | Jumlah rehab sedang/berat sarana air bersih dan sanitasi SMP | Kab. Bandung | | 0 | 0 | - | APBD | | 0 | 0 | DISDIK |
| 1 | 1 | 1 | 1 | 16 | 188 | 1.1.1.16.210 | Pembangunan rumah dinas kepala sekolah, guru, penjaga sekolah SMP | -Jumlah Pembangunan Rumah Dinas | Kab. Bandung | | 0 | 0 | - | APBD | | 0 | 0 | DISDIK |
| 1 | 1 | 1 | 1 | 16 | 189 | 1.1.1.16.211 | Pembangunan Taman, Lapangan Upacara dan fasilitas parkir SMP | -Jumlah pembangunan taman | | | 20 | paket | 1.600.000.000 | APBD | PD | 32 paket | 2.400.000.000,00 | DISDIK |
| 1 | 1 | 1 | 1 | 16 | 195 | 1.1.1.16.212 | Rehabilitasi sedang/berat ruang guru Sekolah SMP | -Jumlah Rehabilitasi sedang/berat ruang guru SMP | Kab. Bandung | | 0 | 0 | - | APBD | | 0 | 0 | DISDIK |
| 1 | 1 | 1 | 1 | 16 | 214 | 1.1.1.16.214 | Pembangunan Sarana Air Bersih dan Sanitary SMP | -Jumlah pembangunan sarana air bersih dan sanitary SMP | Kab. Bandung | | 0 | 0 | - | APBD | | 0 | 0 | DISDIK |
| 1 | 1 | 1 | 1 | 16 | 215 | 1.1.1.16.215 | Penyelenggaraan ujian SMP | jumlah siswa yang mengikuti ujian | Kab. Bandung | | 49500 | siswa | 1.000.000.000 | APBD | PD | 49500 Siswa | 1.000.000.000 | DISDIK |
| | | | | | | | Program Peningkatan kualitas pendidikan formal dan non formal | | | | | | | APBD | | | | DISDIK |
| 1 | 1 | 1 | 1 | 18 | | 1.1.2.18 | Program Pendidikan Non Formal | persentase lembaga pendidikan non formal berkareditasi A | Kab. Bandung | | | 23.747.470.478 | APBD | | | | 14.557.256.190 | DISDIK |
| 1 | 1 | 1 | 1 | 18 | 1 | 1.1.2.18.1 | Pemberdayaan tenaga pendidik non formal | jumlah tutor yang terlatih | Kab. Bandung | | 150 org | 100.000.000 | APBD | PD | 150 Org | 250.000.000 | DISDIK | |
| 1 | 1 | 1 | 1 | 18 | 2 | 1.1.2.18.2 | Pemberian bantuan operasional pendidikan non formal | jumlah pemberian bantuan operasional pendidikan non formal | Kab. Bandung | | 7 paket | 108.574.700 | APBD | PD | 20 Paket | 300.000.000 | DISDIK | |
| 1 | 1 | 1 | 1 | 18 | 2 | | Penyediaan sarana dan prasarana pendidikan non formal | PKBM Nurul Falah | Bandasari | Cangkuang | 1 paket | 15.212.650 | APBD | Wilayah | | | | DISDIK |
| 1 | 1 | 1 | 1 | 18 | 2 | | Penyediaan sarana dan prasarana pendidikan non formal | PKBM AT-TARBIYAH (Kp.Cinta Rasa) | Pinggirsari | Arjasari | 1 paket | 15.212.650 | APBD | Wilayah | | | | DISDIK |
| 1 | 1 | 1 | 1 | 18 | 2 | | Penyediaan sarana dan prasarana pendidikan non formal | PKBM Zahratul Fikri | Mekarlaksana | Ciparay | 1 paket | 15.212.650 | APBD | Wilayah | | | | DISDIK |
| 1 | 1 | 1 | 1 | 18 | 2 | | Penyediaan sarana dan prasarana pendidikan non formal | PKBM Nurul Hikmah | cipinang | cimaung | 1 paket | 15.212.650 | APBD | Wilayah | | | | DISDIK |
| 1 | 1 | 1 | 1 | 18 | 2 | | Penyediaan sarana dan prasarana pendidikan non formal | PKBM Karya Muda Mandiri | Cipinang | cimaung | 1 paket | 15.212.650 | APBD | Wilayah | | | | DISDIK |
| 1 | 1 | 1 | 1 | 18 | 2 | | Penyediaan sarana dan prasarana pendidikan non formal | PKBM NURUL FALAH | CIWIDEY | CIWIDEY | 1 paket | 15.202.650 | APBD | Wilayah | | | | DISDIK |
| 1 | 1 | 1 | 1 | 18 | 2 | | Penyediaan sarana dan prasarana pendidikan non formal | Sarana Air Bersih. PKBM Insan Madani RW. 06 RW. 01 | RANCA TUNGGU | pameungpeuk | 1 paket | 15.212.650 | APBD | Wilayah | | | | DISDIK |
| 1 | 1 | 1 | 1 | 18 | 2 | | Penyediaan sarana dan prasarana pendidikan non formal | PKBM LULU ALBAG, AL-IKHLAS, BRILLIAN LEARNING CENTER. | MARGAASIH | | 1 paket | 15.212.650 | APBD | Wilayah | | | | DISDIK |
| 1 | 1 | 1 | 1 | 18 | 2 | | Penyediaan sarana dan prasarana pendidikan non formal | PKBM Sekar arum Kp. Lolongkan | CILAME | KUTAWARINGIN | 1 paket | 15.212.650 | APBD | Wilayah | | | | DISDIK |
| 1 | 1 | 1 | 1 | 18 | 2 | | Penyediaan sarana dan prasarana pendidikan non formal | PKBM Suryani paket C | JELEGONG | KUTAWARINGIN | 1 paket | 15.212.650 | APBD | Wilayah | | | | DISDIK |
| 1 | 1 | 1 | 1 | 18 | 2 | | Penyediaan sarana dan prasarana pendidikan non formal | Mebeler PKBM Komariah | Cibiru Wetan | Cileunyi | 1 paket | 15.212.650 | APBD | Wilayah | | | | DISDIK |
| 1 | 1 | 1 | 1 | 18 | 2 | | Penyediaan sarana dan prasarana pendidikan non formal | Mebeler PKBM ANNUR | Karya Laksana | Ibun | 1 paket | 15.212.650 | APBD | Wilayah | | | | DISDIK |
| 1 | 1 | 1 | 1 | 18 | 2 | | Penyediaan sarana dan prasarana pendidikan non formal | Mebeler PKBM Azahra | Lampegan | Ibun | 1 paket | 15.212.650 | APBD | Wilayah | | | | DISDIK |
| 1 | 1 | 1 | 1 | 18 | 2 | | Penyediaan sarana dan prasarana pendidikan non formal | PKBM Rido | Drawati | Paseh | 1 paket | 15.212.650 | APBD | Wilayah | | | | DISDIK |
| 1 | 1 | 1 | 1 | 18 | 2 | | Penyediaan sarana dan prasarana pendidikan non formal | PKBM Putra Indonesia | Cigentur | Paseh | 1 paket | 15.212.650 | APBD | Wilayah | | | | DISDIK |

| | | | | | | | | | | | | | | | | | | |
|---|---|---|---|----|----|-------------|---|---|--------------|--|-----|---------------------------------|---------------|------|--|----------------------------------|-------------|--------|
| 1 | 1 | 1 | 1 | 20 | 8 | 1.1.2.20.8 | Pengembangan mutu dan kualitas program pendidikan dan pelatihan bagi pendidik dan tenaga kependidikan | Lomba Pemilihan Guru, Kepala dan Pengawas SD Teladan | Kab. Bandung | | 186 | guru | 350.000.000 | APBD | | 186 Guru | 400.000.000 | DISDIK |
| 1 | 1 | 1 | 1 | 20 | 9 | 1.1.2.20.9 | Pengembangan sistem pendataan dan pemetaan pendidik dan tenaga kependidikan | - | Kab. Bandung | | 0 | 0 | - | APBD | | 0 | 0 | DISDIK |
| 1 | 1 | 1 | 1 | 20 | 13 | 1.1.2.20.13 | Pembinaan Calon Kepala SD | - | Kab. Bandung | | 0 | 0 | - | APBD | | 0 | 0 | DISDIK |
| 1 | 1 | 1 | 1 | 20 | 14 | 1.1.2.20.14 | Pengembangan Manajemen Guru dan Kepala Sekolah | Dokumen Laporan Pemilihan Guru, Kepala dan Pengawas SMP Teladan | Kab. Bandung | | 256 | org (kepsek, guru, pengawas) | 605.000.000 | APBD | | 256 Org (kepsek, guru, pengawas) | 450.000.000 | DISDIK |
| 1 | 1 | 1 | 1 | 20 | 15 | 1.1.2.20.15 | Lesson Study SMP | Jumlah Guru SMP Yang Mengikuti Lesson Study | Kab. Bandung | | 200 | guru | 250.000.000 | APBD | | 200 Guru | 250.000.000 | DISDIK |
| 1 | 1 | 1 | 1 | 20 | 17 | 1.1.2.20.17 | Pelaksanaan Sertifikasi Pendidikan SMP | Jumlah Dokumen Laporan Validasi Data Guru SMP Bersertifikat | Kab. Bandung | | 168 | guru | 250.000.000 | APBD | | 168 Guru | 500.000.000 | DISDIK |
| 1 | 1 | 1 | 1 | 20 | 18 | 1.1.2.20.18 | Penilaian Kinerja Guru (PKG) dan Pengembangan Keprofesional Berkelanjutan (PKB) SD | Jumlah Dokumen Laporan Penilaian Kinerja Guru (PKG) dan Pengembangan Keprofesional Berkelanjutan (PKB) SD | Kab. Bandung | | 964 | org | 400.000.000 | APBD | | 964 Org | 400.000.000 | DISDIK |
| 1 | 1 | 1 | 1 | 20 | 19 | 1.1.2.20.19 | Penilaian Kinerja Guru (PKG) dan Pengembangan Keprofesional Berkelanjutan (PKB) SMP | Jumlah Dokumen laporan Penilaian Kinerja Guru (PKG) dan Pengembangan Keprofesional Berkelanjutan (PKB) SMP | Kab. Bandung | | 100 | org | 200.000.000 | APBD | | 100 Org | 200.000.000 | DISDIK |
| 1 | 1 | 1 | 1 | 20 | 22 | 1.1.2.20.22 | Operasional dan Insentif Tim Teknis Guru non PNS Daerah Jauh | Jumlah Guru Non PNS yang mendapatkan insentif | Kab. Bandung | | 0 | 0 | - | APBD | | 0 | 0 | DISDIK |
| 1 | 1 | 1 | 1 | 20 | 30 | 1.1.2.20.30 | Diklat Calon Kepala Sekolah SD/SMP/SMA/SMK | - | Kab. Bandung | | 110 | org | 400.000.000 | APBD | | 110 Org | 400.000.000 | DISDIK |
| 1 | 1 | 1 | 1 | 20 | 32 | 1.1.2.20.32 | Habit Reading | jumlah habit reading | Kab. Bandung | | 500 | org | 300.000.000 | APBD | | 500 Org | 350.000.000 | DISDIK |
| 1 | 1 | 1 | 1 | 20 | 33 | 1.1.2.20.33 | Kesemestaan Disedikbud | - | Kab. Bandung | | 0 | 0 | - | APBD | | 0 | 0 | DISDIK |
| 1 | 1 | 1 | 1 | 20 | 34 | 1.1.2.20.34 | Seleksi Kepala Sekolah SD | Jumlah Kepala SD yang mengikuti Seleksi Administrasi | Kab. Bandung | | 126 | calon kepsek SD | 300.000.000 | APBD | | 126 Calon Kepsek SD | 300.000.000 | DISDIK |
| 1 | 1 | 1 | 1 | 20 | 36 | 1.1.2.20.36 | Sosialisasi PPDB SD (Penerimaan Peserta Didik Baru) | - | Kab. Bandung | | 155 | org | - | APBD | | 155 Org | 100.000.000 | DISDIK |
| 1 | 1 | 1 | 1 | 20 | 37 | 1.1.2.20.37 | Sosialisasi PPDB SMP (Penerimaan Peserta Didik Baru) | jumlah sekolah yang mengikuti sosialisasi PPDB | Kab. Bandung | | 450 | org | 200.000.000 | APBD | | 450 Org | 200.000.000 | DISDIK |
| 1 | 1 | 1 | 1 | 20 | 40 | 1.1.2.20.40 | Peningkatan Kesejahteraan Guru Non PNS (BANGLUB) | - | Kab. Bandung | | 0 | 0 | - | APBD | | 0 | 0 | DISDIK |
| 1 | 1 | 1 | 1 | 20 | 41 | 1.1.2.20.41 | Workshop Kurikulum 2013 Jenjang SD | Jumlah Guru dan Kepala Sekolah Yang Mengikuti Workshop Kurikulum Jenjang SD | Kab. Bandung | | 124 | org | 400.000.000 | APBD | | 124 Org | 400.000.000 | DISDIK |
| 1 | 1 | 1 | 1 | 20 | 42 | 1.1.2.20.42 | Workshop Kurikulum 2013 Jenjang SMP | jumlah workshop kurikulum 2013 jenjang SMP | Kab. Bandung | | 0 | 0 | - | APBD | | 0 | 0 | DISDIK |
| 1 | 1 | 1 | 1 | 20 | 50 | 1.1.2.20.50 | Penguatan Kompetensi Guru SD Manaj Penlaskes dan PAI | - | Kab. Bandung | | 0 | 0 | - | APBD | | 0 | 0 | DISDIK |
| 1 | 1 | 1 | 1 | 20 | 51 | 1.1.2.20.51 | Penilaian dan Peningkatan kompetensi pengawas SD (PKPS) | - | Kab. Bandung | | 0 | 0 | - | APBD | | 0 | 0 | DISDIK |
| 1 | 1 | 1 | 1 | 20 | 52 | 1.1.2.20.52 | Penilaian dan Peningkatan Kompetensi Pengawas SMP (PKPS) | - | Kab. Bandung | | 0 | 0 | - | APBD | | 0 | 0 | DISDIK |
| 1 | 1 | 1 | 1 | 20 | 55 | 1.1.2.20.55 | Pembinaan kelompok kerja guru (MGMP) SMP | Jumlah MGMP yang di bina | Kab. Bandung | | 100 | org | 250.000.000 | APBD | | 100 Org | 250.000.000 | DISDIK |
| 1 | 1 | 1 | 1 | 20 | 56 | 1.1.2.20.56 | workshop Penilaian Tindakan kelas | Jumlah Guru SMP Yang Mengikuti Kegiatan Bimtek Pelalain Tindakan Kelas | Kab. Bandung | | 100 | org | 250.000.000 | APBD | | 100 Org | 250.000.000 | DISDIK |
| 1 | 1 | 1 | 1 | 20 | 58 | 1.1.2.20.58 | Diklat Pengawas SD | Jumlah pengawas SD yang mengikuti Bimtek Revitalisasi | Kab. Bandung | | 0 | 0 | - | APBD | | 0 | 0 | DISDIK |
| 1 | 1 | 1 | 1 | 20 | 59 | 1.1.2.20.59 | Pembinaan guru Penjaskes dan PAI | Jumlah Guru Penjaskes dan PAI Jenjang SD Yang Mendapat Pembinaan | Kab. Bandung | | 35 | guru | 100.000.000 | APBD | | 35 Guru | 100.000.000 | DISDIK |
| 1 | 1 | 1 | 1 | 20 | 60 | 1.1.2.20.60 | Workshop Penelitian tindakan Kelas jenjang SD | Jumlah Guru SD Yang Mengikuti Pembinaan | Kab. Bandung | | 62 | guru | 135.000.000 | APBD | | 62 guru | 135.000.000 | DISDIK |
| 1 | 1 | 1 | 1 | 20 | 62 | 1.1.2.20.62 | Pembinaan dan evaluasi Kurtlitas SMP | jumlah guru yang mengikuti bimtek evaluasi kurtlitas | Kab. Bandung | | 350 | org | 450.000.000 | APBD | | 350 Org | 450.000.000 | DISDIK |
| 1 | 1 | 1 | 1 | 20 | 63 | 1.1.2.20.63 | Workshop Mulok | - | Kab. Bandung | | 0 | 0 | - | APBD | | 0 | 0 | DISDIK |
| 1 | 1 | 1 | 1 | 20 | 64 | 1.1.2.20.64 | Pengembangan Kurikulum dan Model Pembelajaran Jenjang SD | - | Kab. Bandung | | 155 | guru | - | APBD | | 155 Guru | 175.000.000 | DISDIK |
| 1 | 1 | 1 | 1 | 20 | 65 | 1.1.2.20.65 | Sosialisasi sarana SD | - | Kab. Bandung | | 93 | org | - | APBD | | 93 Org | 75.000.000 | DISDIK |
| 1 | 1 | 1 | 1 | 20 | 66 | 1.1.2.20.66 | Sosialisasi sarana SMP | - | Kab. Bandung | | 93 | org | - | APBD | | 93 Org | 75.000.000 | DISDIK |
| 1 | 1 | 1 | 1 | 20 | 67 | 1.1.2.20.67 | Aplikasi Pemetaan Guru SD PNS dan Non PNS | - | Kab. Bandung | | 0 | 0 | - | APBD | | 0 | 0 | DISDIK |
| 1 | 1 | 1 | 1 | 20 | 68 | 1.1.2.20.68 | Pembinaan Guru Penjaskes | - | Kab. Bandung | | 0 | 0 | - | APBD | | 0 | 0 | DISDIK |
| 1 | 1 | 1 | 1 | 20 | 69 | 1.1.2.20.69 | Revitalisasi Peran pengawas sekolah SD sebagai Entitas quality Assurance | Jumlah pengawas SD yang mengikutiyi bimtek revitalisasi | Kab. Bandung | | 0 | 0 | - | APBD | | 0 | 0 | DISDIK |
| 1 | 1 | 1 | 1 | 20 | 70 | 1.1.2.20.70 | Revitalisasi peran pengawas sekolah SMP sebagai Entitas Quality Assurance | -Jumlah pengawas SMP yang mengikuti Bimtek revitalisasi | Kab. Bandung | | 0 | 0 | - | APBD | | 0 | 0 | DISDIK |
| 1 | 1 | 1 | 1 | 22 | | 1.1.2.22 | Program Manajemen Pelayanan Pendidikan | jumlah dokumen kelembagaan | Kab. Bandung | | | | 6.475.000.000 | APBD | | | | DISDIK |

| | | | | | | | | | | | | | | | | | | |
|---|---|---|---|----|----|-------------|--|---|--------------|--|------|--------------------------------|-------------|------|--|------------------------------------|-------------|--------|
| 1 | 1 | 1 | 1 | 22 | 1 | 1.1.2.22.1 | Pelaksanaan evaluasi hasil kinerja bidang pendidikan | Jumlah pelaksanaan evaluasi kinerja bidang pendidikan | Kab. Bandung | | 25 | dokumen | 250.000.000 | APBD | | 25 Dokumen | 350.000.000 | DISDIK |
| 1 | 1 | 1 | 1 | 22 | 2 | 1.1.2.22.2 | Pelaksanaan kerjasama secara kelembagaan di bidang pendidikan | Jumlah pelaksanaan kerjasama secara kelembagaan di bidang pendidikan | Kab. Bandung | | 545 | buku statistik | 200.000.000 | APBD | | 545 Buku statistik | 385.206.215 | DISDIK |
| 1 | 1 | 1 | 1 | 22 | 4 | 1.1.2.22.4 | Sosialisasi dan advokasi berbagai peraturan pemerintah di bidang pendidikan | sosialisasi SPM | Kab. Bandung | | 56 | org | 175.000.000 | APBD | | 56 Org | 175.000.000 | DISDIK |
| 1 | 1 | 1 | 1 | 22 | 7 | 1.1.2.22.7 | Penerapan sistem dan informasi manajemen pendidikan | Jumlah verifikasi data kelembagaan | Kab. Bandung | | 495 | org | 350.000.000 | APBD | | 495 Org | 350.000.000 | DISDIK |
| 1 | 1 | 1 | 1 | 22 | 10 | 1.1.2.22.10 | Sinergitas penyusunan rencana dan program pembangunan pendidikan | jumlah dokumen perencanaan | Kab. Bandung | | 6 | kegiatan | 250.000.000 | APBD | | 6 Keg | 300.000.000 | DISDIK |
| 1 | 1 | 1 | 1 | 22 | 11 | 1.1.2.22.11 | Survey/pendataan/penilaian kondisi fisik sarana dan prasarana | jumlah kegiatan survey | Kab. Bandung | | 1 | kegiatan | 50.000.000 | APBD | | 1 Keg | 50.000.000 | DISDIK |
| 1 | 1 | 1 | 1 | 22 | 14 | 1.1.2.22.14 | Sanitasi Award | jumlah sanitasi award | Kab. Bandung | | 3 | kegiatan | 200.000.000 | APBD | | 3 Keg | 200.000.000 | DISDIK |
| 1 | 1 | 1 | 1 | 22 | 18 | 1.1.2.22.18 | Evaluasi Standarisasi SD | jumlah evaluasi standarisasi SD | Kab. Bandung | | 130 | org | 100.000.000 | APBD | | 130 Org | 150.000.000 | DISDIK |
| 1 | 1 | 1 | 1 | 22 | 19 | 1.1.2.22.19 | Evaluasi Standarisasi SMP | - | Kab. Bandung | | 0 | 0 | - | APBD | | 0 | 0 | DISDIK |
| 1 | 1 | 1 | 1 | 22 | 21 | 1.1.2.22.21 | Survey pendataan perencanaan program | Jumlah Kegiatan Survey | Kab. Bandung | | 0 | 0 | - | APBD | | 0 | 0 | DISDIK |
| 1 | 1 | 1 | 1 | 22 | 22 | 1.1.2.22.22 | Monitoring Hibah | Laporan Hasil Monitoring Hibah Pelaksanaan Kegiatan sanitasi award, lomba tata kelola BOS, adiwiyata, dan lomba sekolah sehat | Kab. Bandung | | 1 | kegiatan | - | APBD | | 1 Keg | 100.000.000 | DISDIK |
| 1 | 1 | 1 | 1 | 22 | 23 | 1.1.2.22.23 | Anugrah bidang pendidikan | Jumlah Sekolah Berbudaya Mutu di Kabupaten Bandung | Kab. Bandung | | 1 | kegiatan | 175.000.000 | APBD | | 1 Keg | 175.000.000 | DISDIK |
| 1 | 1 | 1 | 1 | 22 | 24 | 1.1.2.22.24 | Penyelenggaraan Pembinaan Lomba Gugus, Perpustakaan dan Budaya Mutu Jenjang SD | Jumlah Kepala Sekolah yang mengikuti Bintek MBS | Kab. Bandung | | 50 | sekolah | 150.000.000 | APBD | | 50 Sekolah | 200.000.000 | DISDIK |
| 1 | 1 | 1 | 1 | 22 | 25 | 1.1.2.22.25 | Penyelenggaraan proses akreditasi SD | Jumlah SD yang terakreditasi | Kab. Bandung | | 0 | SD | - | APBD | | 0 | 0 | DISDIK |
| 1 | 1 | 1 | 1 | 22 | 26 | 1.1.2.22.26 | pembinaan minat,bakat, dan kreativitas siswa | Jumlah siswa yang mengikuti pembinaan minat, bakat dan kreativitas siswa | Kab. Bandung | | 2562 | siswa | 500.000.000 | APBD | | 2562 Siswa | 500.000.000 | DISDIK |
| 1 | 1 | 1 | 1 | 22 | 27 | 1.1.2.22.27 | pembinaan sekolah model jenjang SD | Jumlah Sekolah yang mengikuti pembinaan Sekolah Model SD | Kab. Bandung | | 93 | SD | 100.000.000 | APBD | | 93 SD | 200.000.000 | DISDIK |
| 1 | 1 | 1 | 1 | 22 | 28 | 1.1.2.22.28 | Pembinaan Pendidikan Inklusif jenjang SD | Jumlah sekolah pelaksana inklusi jenjang SD | Kab. Bandung | | 93 | SD | 200.000.000 | APBD | | 93 SD | 200.000.000 | DISDIK |
| 1 | 1 | 1 | 1 | 22 | 29 | 1.1.2.22.29 | pembinaan kelembagaan sekolah dan manajemen sekolah dengan penerapan MBS di satuan pendidikan jenjang SD | Jumlah Kepala Sekolah yang mengikuti Bintek MBS | Kab. Bandung | | 93 | SD | 200.000.000 | APBD | | 93 SD | 200.000.000 | DISDIK |
| 1 | 1 | 1 | 1 | 22 | 30 | 1.1.2.22.30 | Penyelenggaraan proses akreditasi SMP | Jumlah SMP yang terakreditasi | Kab. Bandung | | 100 | sekolah | 100.000.000 | APBD | | 100 Sekolah | 100.000.000 | DISDIK |
| 1 | 1 | 1 | 1 | 22 | 32 | 1.1.2.22.32 | Festival lomba seni dan olimpiade olahraga siswa nasional | Jumlah Kegiatan O2SN dan FLS2N Tk. Ka Bandung dan Prov Jabar | Kab. Bandung | | 12 | kegiatan | 575.000.000 | APBD | | 12 Keg | 600.000.000 | DISDIK |
| 1 | 1 | 1 | 1 | 22 | 33 | 1.1.2.22.33 | Penyelenggaraan ekstra kurikuler | Jumlah SMP yang mendapatkan pembinaan ekstrakurikuler | Kab. Bandung | | 150 | sekolah | 200.000.000 | APBD | | 150 Sekolah | 300.000.000 | DISDIK |
| 1 | 1 | 1 | 1 | 22 | 34 | 1.1.2.22.34 | Pentas pendidikan agama islam | Jumlah SMP yang mengikuti Pentas Pendidikan Agama Islam Jenjang SMP | Kab. Bandung | | 150 | sekolah | 150.000.000 | APBD | | 150 Sekolah | 150.000.000 | DISDIK |
| 1 | 1 | 1 | 1 | 22 | 35 | 1.1.2.22.35 | Bintek lab IPA | Jumlah Laboran yang mengikuti Bintek | Kab. Bandung | | 0 | 0 | - | APBD | | 0 | 0 | DISDIK |
| 1 | 1 | 1 | 1 | 22 | 36 | 1.1.2.22.36 | lomba pertolongan pertama dan lomba ketangkasan PMR | Jumlah siswa yang mengikuti lomba pertolongan pertama dan lomba ketangkasan PMR | Kab. Bandung | | 150 | sekolah | 150.000.000 | APBD | | 150 Sekolah | 150.000.000 | DISDIK |
| 1 | 1 | 1 | 1 | 22 | 37 | 1.1.2.22.37 | Bimbingan teknis PKS Kurikulum | Jumlah PKS Kurikulum yang mengikuti Bintek | Kab. Bandung | | 175 | pengawas, kepek, wakasek, guru | 350.000.000 | APBD | | 175 pengawas, kepek, wakasek, guru | 250.000.000 | DISDIK |
| 1 | 1 | 1 | 1 | 22 | 38 | 1.1.2.22.38 | Lomba penelitian ilmiah remaja | Jumlah siswa yang mengikuti lomba penelitian ilmiah remaja | Kab. Bandung | | 640 | siswa | 150.000.000 | APBD | | 640 Siswa | 279.395.910 | DISDIK |
| 1 | 1 | 1 | 1 | 22 | 39 | 1.1.2.22.39 | Lomba duta sanitasi | Jumlah Siswa SMP yang mengikuti lomba duta sanitasi | Kab. Bandung | | 300 | siswa | 150.000.000 | APBD | | 300 Siswa | 150.000.000 | DISDIK |
| 1 | 1 | 1 | 1 | 22 | 40 | 1.1.2.22.40 | Olimpiade sains guru | Jumlah Guru SMP yang mengikuti Olimpiade Sains | Kab. Bandung | | 350 | guru | 150.000.000 | APBD | | 350 Guru | 150.000.000 | DISDIK |
| 1 | 1 | 1 | 1 | 22 | 42 | 1.1.2.22.42 | Pembinaan Pendidikan Inklusif jenjang SMP | Jumlah Sekolah pelaksana inklusi jenjang SMP | Kab. Bandung | | 62 | SMP | 200.000.000 | APBD | | 62 SMP | 200.000.000 | DISDIK |
| 1 | 1 | 1 | 1 | 22 | 43 | 1.1.2.22.43 | Konsep Penguatan Pendidikan Karakter jenjang SD | Jumlah Pembinaan sekolah ramah anak dan sekolah sehat jenjang sd | Kab. Bandung | | 125 | SD | 175.000.000 | APBD | | 125 SD | 175.000.000 | DISDIK |
| 1 | 1 | 1 | 1 | 22 | 44 | 1.1.2.22.44 | Konsep Penguatan Pendidikan Karakter jenjang SMP | Jumlah pembinaan sekolah ramah anak dan sekolah sehat jenjang SMP | Kab. Bandung | | 340 | sekolah | 275.000.000 | APBD | | 340 Sekolah | 175.000.000 | DISDIK |
| 1 | 1 | 1 | 1 | 22 | 45 | 1.1.2.22.45 | Kesempatan Dinas Pendidikan | - | Kab. Bandung | | 0 | 0 | - | APBD | | 0 | 0 | DISDIK |
| 1 | 1 | 1 | 1 | 22 | 46 | 1.1.2.22.46 | Habit Reading Jenjang SD | jumlah siswa SD yang mengikuti habit reading | Kab. Bandung | | 0 | 0 | - | APBD | | 0 | 0 | DISDIK |
| 1 | 1 | 1 | 1 | 22 | 47 | 1.1.2.22.47 | Habit Reading Jenjang SMP | jumlah siswa SMP yang mengikuti habit reading | Kab. Bandung | | 0 | 0 | - | APBD | | 0 | 0 | DISDIK |
| 1 | 1 | 1 | 1 | 22 | 48 | 1.1.2.22.48 | Pembinaan dan Evaluasi Kurtilas SMP | Jumlah sekolah yang mengikuti pembinaan evaluasi kurtilas | Kab. Bandung | | 340 | sekolah | - | APBD | | 340 Sekolah | 200.000.000 | DISDIK |
| 1 | 1 | 1 | 1 | 22 | 49 | 1.1.2.22.49 | Sosialisasi PPDB dan UN SD | jumlah sekolah yang mengikuti sosialisasi PPDB dan UN SD | Kab. Bandung | | 124 | org | 200.000.000 | APBD | | 124 ORG | 300.000.000 | DISDIK |

| | | | | | | | | | | | | | | | | | | |
|----------|----------|----------|----------|-----------|----|-----------------|--|--|--------------|--|-------------------------------------|--------|------------------------|------|--|------------|------------------------|--------|
| 1 | 1 | 1 | 1 | 22 | 50 | 1.1.2.22.50 | Sosialisasi PPDB dan UN SMP | Jumlah sekolah yang mengikuti sosialisasi PPDB dan UN SMP | Kab. Bandung | | 0 | 0 | - | APBD | | 0 | 0 | DISDIK |
| 1 | 1 | 1 | 1 | 22 | 51 | 1.1.2.22.51 | Workshop Mulok jenjang SD | jumlah guru yang mengikuti workshop | Kab. Bandung | | 93 | org | 250.000.000 | APBD | | 93 Org | 150.000.000 | DISDIK |
| 1 | 1 | 1 | 1 | 22 | 52 | 1.1.2.22.52 | Pengembangan Kurikulum dan Model Pembelajaran Jenjang SD | jumlah pengawas yang mengikuti kegiatan pencembangan kurikulum | Kab. Bandung | | 93 | org | 300.000.000 | APBD | | 93 Org | 300.000.000 | DISDIK |
| 1 | 1 | 1 | 1 | 22 | 53 | 1.1.2.22.53 | Sosialisasi Sarana SD | jumlah sekolah yang mengikuti sosialisasi sarana | Kab. Bandung | | 0 | 0 | - | APBD | | 0 | 0 | DISDIK |
| 1 | 1 | 1 | 1 | 22 | 54 | 1.1.2.22.54 | Sosialisasi Sarana SMP | JUMLAH SMP yang mengikuti sosialisasi sarana | Kab. Bandung | | 0 | 0 | - | APBD | | 0 | 0 | DISDIK |
| | | | | | | | pembinaan kelembagaan sekolah dan manajemen sekolah dengan penerapan MBS di satuan pendidikan jenjang SMP | Jumlah Kepala Sekolah yang mengikuti Bimtek MBS | Kab. Bandung | | 340 | kepsek | 200.000.000 | APBD | | 340 Kepsek | 200.000.000 | DISDIK |
| | | | | | | 1.2.1.1 | Program Jaminan Sosial Masyarakat | | | | | | | APBD | | | | DISDIK |
| 1 | 1 | 1 | 1 | 25 | | 1.1.3.25 | Program Bantuan Bidang Pendidikan | - | | | | | 16.780.162.500 | APBD | | | 19.346.265.000 | DISDIK |
| 1 | 1 | 1 | 1 | 25 | 1 | 1.1.3.25.1 | Penyelenggaraan Bantuan Operasional Sekolah SD/MI dan SMP/MTs serta Madrasah Salafiyah | - | Kab. Bandung | | 342147 siswa SD dan 71568 siswa SMP | org | 16.780.162.500 | APBD | | | 19.346.265.000 | DISDIK |
| | | | | | | | Jumlah 2 | | | | | | 112.951.062.027 | | | | 102.029.237.627 | DISDIK |
| | | | | | | | Jumlah Total (1+2) | | | | | | 118.544.212.081 | | | | 107.971.387.681 | DISDIK |

**RUMUSAN RENCANA PROGRAM DAN KEGIATAN PD TAHUN 2020
DAN PRAKIRAAN MAJU TAHUN 2021
KABUPATEN BANDUNG**

| Kode | Bidang Urusan Pemerintahan dan Program dan Kegiatan | Indikator Kinerja Program (Outcome) dan Kegiatan (Output) | Lokasi | | Rencana Tahun 2020 | | Menjadi | | Sumber Dana | Catatan Penting | Prakiraan Maju Rencana Tahun 2021 | | Penanggungjawab | | | | | |
|------|---|---|--------|-----|--------------------|-----------------|---|--|--------------|-----------------|-----------------------------------|-------------------------------|-----------------|------|------|----------------------|---------------|-------------|
| | | | Desa | Kec | Target | Capaian Kinerja | Target | Capaian Kinerja | | | Target Capaian Kinerja | Kebutuhan Dana/Pagu Indikatif | | | | | | |
| | 5. | Mewujudkan Tata Kelola Pemerintahan Yang Baik dan Bersih | | | | | | | | | | | DISDUKCAPIL | | | | | |
| | 5.1.1.1 | Program Peningkatan Profesionalisme Birokrasi | | | | | | | | | | | DISDUKCAPIL | | | | | |
| x | xx | xx | xx | | | | | | | | | | DISDUKCAPIL | | | | | |
| x | xx | xx | xx | 1 | | 5.1.1.1 | Program Pelayanan Administrasi Perkantoran | Terlaksananya Pelayanan Administrasi Perkantoran | Kab. Bandung | | 100 % | 6.680.803.000 | APBD | PD | 100% | 6.775.511.050 | DISDUKCAPIL | |
| x | xx | xx | xx | 1 | 2 | 5.1.1.1.2 | Kegiatan penyediaan jasa surat mem Surat | Jumlah materi dan Prangko yang tersedia (buah) | Kab. Bandung | | 748 | Buah | 4.947.000 | APBD | PD | 585 Buah | 5.194.350 | DISDUKCAPIL |
| x | xx | xx | xx | 1 | 5 | 5.1.1.1.5 | Kegiatan penyediaan jasa komunikasi, sumberdaya air dan listrik | Jumlah jasa komunikasi, sumber daya air dan listrik | Kab. Bandung | | 12 | Bulan | 602.000.000 | APBD | PD | 12 Bulan | 632.100.000 | DISDUKCAPIL |
| x | xx | xx | xx | 1 | 7 | 5.1.1.1.7 | Kegiatan Penyediaan Jasa Kebersihan Kantor | Jumlah Bahan Alat dan Jasa Kebersihan Kantor | Kab. Bandung | | 36 | Jenis | 55.000.000 | APBD | PD | 24 OB | 28.567.900 | DISDUKCAPIL |
| x | xx | xx | xx | 1 | 8 | 5.1.1.1.8 | Penyediaan Jasa Perbaikan Peralatan kerja | Jumlah Peralatan yang diperbaiki | Kab. Bandung | | 9 | Paket | 418.219.000 | APBD | PD | 8 paket | 439.129.950 | DISDUKCAPIL |
| x | xx | xx | xx | 1 | 10 | 5.1.1.1.10 | Kegiatan penyediaan alat tulis Kantor | Jumlah Alat Tulis Kantor | Kab. Bandung | | 43 | Jenis | 179.985.000 | APBD | PD | 33 Jenis | 188.984.250 | DISDUKCAPIL |
| x | xx | xx | xx | 1 | 11 | 5.1.1.1.11 | Kegiatan penyediaan barang cetakan dan penggandaan | Jumlah Tersedianya barang cetakan dan penggandaan | Kab. Bandung | | 14 | Jenis | 87.346.000 | APBD | PD | 15 Jenis | 91.713.300 | DISDUKCAPIL |
| x | xx | xx | xx | 1 | 12 | 5.1.1.1.12 | Kegiatan Penyediaan Komponen instalasi listrik/penerangan bangunan kantor | Jumlah komponen instalasi listrik/Penerangan Bangunan kantor | Kab. Bandung | | 15 | Jenis | 45.000.000 | APBD | PD | 15 Jenis | 47.250.000 | DISDUKCAPIL |
| x | xx | xx | xx | 1 | 13 | 5.1.1.1.13 | Penyediaan peralatan dan perlengkapan kantor | Jumlah Alat perlengkapan kantor yang dibutuhkan | Kab. Bandung | | 39 | Jenis | 597.000.000 | APBD | PD | 37 Jenis | 626.850.000 | DISDUKCAPIL |
| x | xx | xx | xx | 1 | 15 | 5.1.1.1.15 | Penyediaan bahan bacaan dan peraturan perundang-undangan | Jumlah Tersedianya bahan bacaan dan peraturan perundang-undangan | Kab. Bandung | | 408 | Eksemplar | 23.280.000 | APBD | PD | 340 Eksemplar | 24.444.000 | DISDUKCAPIL |
| x | xx | xx | xx | 1 | 17 | 5.1.1.1.17 | Kegiatan penyediaan makanan dan minuman | Jumlah makanan dan minuman Rapat Pegawai dan Tamu | Kab. Bandung | | 1046 | HOK | 43.450.000 | APBD | PD | 1561 HOK | 45.622.500 | DISDUKCAPIL |
| x | xx | xx | xx | 1 | 18 | 5.1.1.1.18 | Kegiatan rapat-rapat kordinasi dan konsultasi keluar daerah | Jumlah Perjalanan Dinas Keluar Daerah | Kab. Bandung | | 325 | HOK | 368.876.000 | APBD | PD | 192 HOK | 387.319.800 | DISDUKCAPIL |
| x | xx | xx | xx | 1 | 19 | 5.1.1.1.19 | Penyediaan Tenaga Pendukung Administrasi / Teknis dan Perkantoran | Jumlah Jasa dan SDM | Kab. Bandung | | 1878 | OB | 4.203.000.000 | APBD | PD | 1878 OB | 4.203.000.000 | DISDUKCAPIL |
| x | xx | xx | xx | 1 | 20 | 5.1.1.1.20 | Kegiatan rapat-rapat kordinasi dan konsultasi dalam daerah | Jumlah Perjalanan Dinas Dalam Daerah | Kab. Bandung | | 141 | HOK | 30.000.000 | APBD | PD | 141 HOK | 31.500.000 | DISDUKCAPIL |
| x | xx | xx | xx | 1 | 22 | 5.1.1.1.22 | Penunjang perayaan hari-hari bersejarah | Jumlah Kegiatan pameran dan Peringatan PHBN | Kab. Bandung | | 2 | Kegiatan | 22.700.000 | APBD | PD | 2 Kegiatan | 23.835.000 | DISDUKCAPIL |
| x | xx | xx | xx | 2 | | 5.1.1.2 | Program peningkatan sarana dan prasarana aparatur | Terlaksananya Pemeliharaan Sarana dan prasarana | Kab. Bandung | | 100 % | 558.720.000 | APBD | PD | 100% | 726.656.000 | DISDUKCAPIL | |
| x | xx | xx | xx | 2 | 3 | 5.1.1.2.3 | Pengadaan Kendaraan dinas/operasional | Jumlah Kendaraan Dinas/Operasional | Kab. Bandung | | 0 | Unit | - | APBD | PD | 1 Unit | 140.000.000 | DISDUKCAPIL |
| x | xx | xx | xx | 2 | 22 | 5.1.1.2.22 | Kegiatan pemeliharaan rutin/berkala gedung kantor | Jumlah Pemeliharaan Rutin/Berkala Gedung Kantor | Kab. Bandung | | 4 | Paket | 239.000.000 | APBD | PD | 4 Paket | 250.950.000 | DISDUKCAPIL |
| x | xx | xx | xx | 2 | 24 | 5.1.1.2.24 | Kegiatan pemeliharaan rutin/berkala kendaraan dinas/operasional | Jumlah Kendaraan Dinas/Operasional yang dipelihara | Kab. Bandung | | 37 | Unit | 319.720.000 | APBD | PD | 37 Unit | 335.706.000 | DISDUKCAPIL |
| x | xx | xx | xx | 3 | | 5.1.1.3 | Program peningkatan Disiplin Aparatur | tersedianya sarana dan prasarana peningkatan disiplin aparatur | Kab. Bandung | | 100 % | 142.100.000 | APBD | PD | 100% | - | DISDUKCAPIL | |
| x | xx | xx | xx | 3 | 2 | 5.1.1.3.2 | Pengadaan Pakaian Dinas beserta Perlengkapannya | tersedianya Pakaian Dinas dan Perlengkapannya | Kab. Bandung | | | Stel | - | APBD | PD | Stel | | DISDUKCAPIL |
| x | xx | xx | xx | 3 | 4 | 5.1.1.3.4 | Pengadaan Pakaian KORPRI/Batik | Jumlah Pakaian KORPRI/Batik | Kab. Bandung | | | Stel | - | APBD | PD | Stel | | DISDUKCAPIL |
| x | xx | xx | xx | 3 | 5 | 5.1.1.3.5 | Pengadaan pakaian khusus hari-hari tertentu (Perlengkapan olah raga) | Jumlah Pakaian Khusus hari-hari tertentu | Kab. Bandung | | 406 | Stel | 142.100.000 | APBD | PD | Stel | | DISDUKCAPIL |
| x | xx | xx | xx | 6 | | 5.1.1.6 | Program peningkatan pengembangan sistem pelaporan capaian kinerja dan keuangan | Jumlah Laporan Rencana dan capaian kinerja dan keuangan Dinas | Kab. Bandung | | 100 % | 92.999.900 | APBD | PD | 100% | 97.649.895 | DISDUKCAPIL | |
| x | xx | xx | xx | 6 | 1 | 5.1.1.6.1 | Kegiatan penyusunan Rencana Kerja, Laporan Keuangan, laporan Capaian Kinerja dan Realisasi Kinerja SKPD | Jumlah Laporan Rencana dan capaian kinerja dan keuangan Dinas | Kab. Bandung | | 23 | Dokumen | 92.999.900 | APBD | PD | 23 Dok | 97.649.895 | DISDUKCAPIL |
| | | | | | | | Jumlah 1 | | | | | 7.474.622.900 | | | | 7.599.816.945 | DISDUKCAPIL | |
| 1 | | | | | | | Urusan Wajib | | | | | | | | | | DISDUKCAPIL | |
| 1 | 2 | | | | | | Urusan Wajib Bukan Pelayanan Dasar | | | | | | | | | | DISDUKCAPIL | |
| 1 | 2 | 6 | | | | | Administrasi Kependudukan dan Catatan Sipil | | | | | | | | | | DISDUKCAPIL | |

| | | | | | | | | | | | | | | | | | |
|---------------------------|---|---|----|----|----|-------------|--|--|--------------|---------------------------------|------------------------------|-----------------------|------|----|---|-----------------------|-------------|
| 1 | 2 | 6 | 10 | 15 | | 5.2.1.15 | Program Penataan Administrasi Kependudukan | - Jumlah Kerjasama Pemanfaatan data dan Dokumen Prosedur Pelayanan Administrasi Kependudukan - Persentase Penerbitan Dokumen Pendaftaran Penduduk - Persentase Penerbitan Dokumen Pencatatan Sipil - Persentase Validitas data kependudukan | Kab. Bandung | 9 100 100 95 | Dokumen % % % | 9.429.676.415 | APBD | PD | 10 Dok | 9.984.693.269 | DISDUKCAPIL |
| 1 | 2 | 6 | 10 | 15 | 1 | 5.2.1.15.1 | Pembangunan dan Pengoperasian SIAK secara terpadu | Jumlah Perangkat pengoperasian SIAK Online yang berfungsi baik | Kab. Bandung | 36 | Unit | 458.952.000 | APBD | PD | 36 Unit | 481.899.600 | DISDUKCAPIL |
| 1 | 2 | 6 | 10 | 15 | 2 | 5.2.1.15.2 | Pelatihan Tenaga Pengelola SIAK | Jumlah Pengelola SIAK yang terampil | Kab. Bandung | 60 | Orang | 60.000.000 | APBD | PD | 60 Orang | 63.000.000 | DISDUKCAPIL |
| 1 | 2 | 6 | 10 | 15 | 3 | 5.2.1.15.3 | Implementasi Sistem Administrasi Kependudukan | Jumlah Aplikasi Pendukung SIAK yang berfungsi baik | Kab. Bandung | 4 | Aplikasi | 860.000.000 | APBD | PD | 4 Aplikasi | 903.000.000 | DISDUKCAPIL |
| 1 | 2 | 6 | 10 | 15 | 5 | 5.2.1.15.5 | Koordinasi pelaksanaan kebijakan Kependudukan | Jumlah Rumusan Kerjasama | Kab. Bandung | 8 | Dokumen | 126.700.000 | APBD | PD | 8 Keg | 133.035.000 | DISDUKCAPIL |
| 1 | 2 | 6 | 10 | 15 | 6 | 5.2.1.15.6 | Pengolahan dalam Penyusunan Laporan Informasi Kependudukan | Jumlah Dokumentasi informasi Kependudukan | Kab. Bandung | | Dokumen | - | APBD | PD | Dok | - | DISDUKCAPIL |
| 1 | 2 | 6 | 10 | 15 | 7 | 5.2.1.15.7 | Penyediaan Informasi yang dapat diakses Masyarakat | Jumlah Proceeding penyusunan profil Kependudukan dan Jumlah Pengunjung Website | Kab. Bandung | 1 | Jenis | 50.000.000 | APBD | PD | 1 Jenis | 52.500.000 | DISDUKCAPIL |
| 1 | 2 | 6 | 10 | 15 | 8 | 5.2.1.15.8 | Peningkatan Pelayanan Publik dalam bidang kependudukan (Pencatatan Sipil) | - Jumlah Akta Kelahiran yang diterbitkan (akta) - Jumlah Akta Perkawinan non Muslim yang diterbitkan - Jumlah Akta Kematian yang diterbitkan | Kab. Bandung | 120000 448 1900 | Akta Akta Akta | 480.000.000 | APBD | PD | 123000 Akta | 504.000.000 | DISDUKCAPIL |
| 1 | 2 | 6 | 10 | 15 | 7 | 5.2.1.15.9 | Pengembangan Database Kependudukan | Jumlah Data Mutakhir Kependudukan dan pencatatan Sipil | Kab. Bandung | 1 | kegiatan | 52.000.000 | APBD | PD | 1 Keg | 54.600.000 | DISDUKCAPIL |
| 1 | 2 | 6 | 10 | 15 | 8 | 5.2.1.15.10 | Penyusunan kebijakan kependudukan | Jumlah Dokumen Kebijakan Kependudukan | Kab. Bandung | 1 | Dokumen | 54.000.000 | APBD | PD | 1 Dok | 56.700.000 | DISDUKCAPIL |
| 1 | 2 | 6 | 10 | 15 | 9 | 5.2.1.15.11 | Peningkatan Kapasitas Aparat Kependudukan dan Pencatatan Sipil | Jumlah Aparat yang kompeten | Kab. Bandung | 50 | Orang | 97.000.000 | APBD | PD | 50 Org | 101.850.000 | DISDUKCAPIL |
| 1 | 2 | 6 | 10 | 15 | 10 | 5.2.1.15.12 | Sosialisasi kebijakan kependudukan | Jumlah Peserta yang berkomitmen mewujudkan tertib administrasi | Kab. Bandung | 290 | Kegiatan | 380.000.000 | APBD | PD | 290 Keg | 399.000.000 | DISDUKCAPIL |
| 1 | 2 | 6 | 10 | 15 | 14 | 5.2.1.15.14 | Monitoring, evaluasi dan pelaporan | Jumlah Dokumen Money | Kab. Bandung | 1 | Dokumen | 30.000.000 | APBD | PD | 1 Dok | 31.500.000 | DISDUKCAPIL |
| 1 | 2 | 6 | 10 | 15 | 15 | 5.2.1.15.15 | Peningkatan Pelayanan Publik Dalam Bidang Kependudukan (Pelayanan KTP, KK dan Pelaksanaan Penerapan e-KTP) | Jumlah KTP EI, KK, KIA yang diterbitkan | Kab. Bandung | 350.000, 400.000, 150.000 | Keping, Lembar, Keping | 6.486.664.415 | APBD | PD | 355.000 Keping, 400.000 Lembar, 50.000 Keping | 6.894.530.669 | DISDUKCAPIL |
| 1 | 2 | 6 | 10 | 15 | 17 | 5.2.1.15.17 | Pelayanan Pindah Datang Penduduk | Jumlah Pelayanan Pindah Datang | Kab. Bandung | 48000 | Orang | 125.000.000 | APBD | PD | 48000 Orang | 131.250.000 | DISDUKCAPIL |
| 1 | 2 | 6 | 10 | 15 | 18 | 5.2.1.15.19 | Pendataan Kependudukan | Jenis Pendataan | Kab. Bandung | 1 | Kegiatan | 169.360.000 | APBD | PD | 1 Keg | 177.828.000 | DISDUKCAPIL |
| Jumlah 2 | | | | | | | | | | | | | | | | | |
| Jumlah Total (1+2) | | | | | | | | | | | | | | | | | |
| | | | | | | | | | | | | 9.429.676.415 | | | | 9.984.693.269 | DISDUKCAPIL |
| | | | | | | | | | | | | 16.904.299.315 | | | | 17.584.510.214 | DISDUKCAPIL |

**RUMUSAN RENCANA PROGRAM DAN KEGIATAN PD TAHUN 2020
DAN PRAKIRAAN MAJU TAHUN 2021
KABUPATEN BANDUNG**

| Kode | Bidang Urusan Pemerintahan dan Program dan Kegiatan | Indikator Kinerja Program (Outcome) dan Kegiatan (Output) | Lokasi | | Rencana Tahun 2020 | | | Menjadi | | Sumber Dana | Catatan Penting | Prakiraan Maju Rencana Tahun 2021 | | Penanggungjawab | | | |
|------|---|---|--------|-----|--------------------|-----------------|---|---|-------------------------------|-------------|-----------------|-----------------------------------|------|-----------------|--------|---------------|--------|
| | | | Desa | Kec | Target | Capaian Kinerja | Menjadi | Target Capaian Kinerja | Kebutuhan Dana/Pagu Indikatif | | | | | | | | |
| | 5. | Mewujudkan Tata Kelola Pemerintahan Yang Baik dan Bersih | | | | | | | | | | | | DISHUB | | | |
| | 5.1.1.1 | Program Peningkatan Profesionalisme Birokrasi | | | | | | | | | | | | DISHUB | | | |
| x | xx | xx | xx | | | | | | | | | | | DISHUB | | | |
| x | xx | xx | xx | 1 | | | | | | | | | | DISHUB | | | |
| x | xx | xx | xx | 1 | 9 | 5.1.1.1.9 | Penyediaan jasa perbaikan peralatan kerja | Perbaikan Alat Kerja | Kab. Bandung | 3 | Jenis | 75.000.000 | APBD | PD | DISHUB | | |
| x | xx | xx | xx | 1 | 9 | 5.1.1.1.9 | | Perbaikan Peralatan Kantor | Kab. Bandung | 4 | Jenis | | APBD | PD | DISHUB | | |
| x | xx | xx | xx | 1 | 19 | 5.1.1.1.19 | Penyediaan Tenaga Pendukung Teknis dan Administrasi Perkantoran | Pegawai Non-PNS | Kab. Bandung | 12 | Bulan | 10.235.854.867 | APBD | PD | DISHUB | | |
| x | xx | xx | xx | 1 | 5 | 5.1.1.1.5 | Pengelolaan barang milik daerah | - | Kab. Bandung | | | - | APBD | PD | DISHUB | | |
| x | xx | xx | xx | 1 | 33 | 5.1.1.1.33 | Pemeliharaan dan administrasi registrasi kendaraan dinas | BBM Kendaraan Roda 4 Mobil Operasional | Kab. Bandung | 12 | Bulan | 355.000.000 | APBD | PD | DISHUB | | |
| x | xx | xx | xx | 1 | 33 | | | BBM Kendaraan Roda 2 Motor Operasional | Kab. Bandung | 12 | Bulan | | APBD | PD | DISHUB | | |
| x | xx | xx | xx | 1 | 33 | | | Service Kendaraan | Kab. Bandung | 44 | Kendaraan | | APBD | PD | DISHUB | | |
| x | xx | xx | xx | 1 | 33 | | | Belanja STNK | Kab. Bandung | 44 | Kendaraan | | APBD | PD | DISHUB | | |
| x | xx | xx | xx | 2 | | 5.1.1.2 | Program peningkatan sarana dan prasarana aparatur | % rata-rata kinerja pegawai | Kab. Bandung | 0,95 | 0,95 | 2.669.375.162 | APBD | PD | 95 % | 3.365.297.083 | DISHUB |
| x | xx | xx | xx | 2 | 5 | 5.1.1.2.5 | Pengadaan kendaraan dinas / operasional | Kendaraan Dinas Patroli Roda 2 | Kab. Bandung | 2 | Unit | - | APBD | PD | | DISHUB | |
| x | xx | xx | xx | 1 | 34 | 5.1.1.1.34 | Pemeliharaan dan rehabilitasi gedung kantor | Lahan Parkir Kantor | Kab. Bandung | 100 | m ² | 340.000.000 | APBD | PD | | DISHUB | |
| x | xx | xx | xx | 1 | 34 | | | Pemeliharaan Taman Kantor | Kab. Bandung | 400 | m ² | | APBD | PD | | DISHUB | |
| x | xx | xx | xx | 1 | 34 | | | Pemeliharaan Posko Induk Nagreg | Kab. Bandung | 100 | m ² | | APBD | PD | | DISHUB | |
| x | xx | xx | xx | 1 | 34 | | | Pemeliharaan Gedung Kantor | Kab. Bandung | 50 | m ² | | APBD | PD | | DISHUB | |
| x | xx | xx | xx | 2 | 46 | 5.1.1.2.46 | Penyediaan sarana prasarana komunikasi, air dan listrik | Belanja Penyediaan Sarana Prasarana Komunikasi | Kab. Bandung | 12 | Bulan | 332.311.626 | APBD | PD | | DISHUB | |
| x | xx | xx | xx | 2 | 46 | | | Belanja Penyediaan Sarana Prasarana Air | Kab. Bandung | 12 | Bulan | | APBD | PD | | DISHUB | |
| x | xx | xx | xx | 2 | 46 | | | Belanja Penyediaan Sarana Prasarana Listrik | Kab. Bandung | 12 | Bulan | | APBD | PD | | DISHUB | |
| x | xx | xx | xx | 2 | 47 | 5.1.1.2.47 | Pengadaan sarana prasarana kerja, pelayanan dan gedung kantor | Alat Tulis Kantor | Kab. Bandung | 45 | Jenis | 1.180.295.665 | APBD | PD | | DISHUB | |
| | | | | | | | | Pakaian Dinas | Kab. Bandung | 2 | Jenis | | APBD | PD | | DISHUB | |
| | | | | | | | | Pakaian Dinas | Kab. Bandung | 3 | Jenis | | APBD | PD | | DISHUB | |
| | | | | | | | | Barang Cetakakan | Kab. Bandung | 3 | Jenis | | APBD | PD | | DISHUB | |
| | | | | | | | | Alat Listrik | Kab. Bandung | 20 | Jenis | | APBD | PD | | DISHUB | |
| | | | | | | | | Alat Kantor | Kab. Bandung | 9 | Jenis | | APBD | PD | | DISHUB | |
| | | | | | | | | Materai | Kab. Bandung | 2 | Jenis | | APBD | PD | | DISHUB | |
| | | | | | | | | Cek | Kab. Bandung | 12 | Buku | | APBD | PD | | DISHUB | |
| | | | | | | | | Kartu Uji | | 1500 | Set | | | | | DISHUB | |
| | | | | | | | | Karcis Retribusi Triwulan I Tahun 2021 | | 397000 | Lembar | | | | | DISHUB | |
| | | | | | | | | Persediaan Karcis Retribusi Triwulan I Tahun 2021 | | 168500 | Lembar | | | | | DISHUB | |
| x | xx | xx | xx | 2 | 1 | 5.1.1.2.48 | Penyediaan sarana prasarana kebersihan, ketertiban, dan keamanan kantor | Belanja Petugas Kebersihan | Kab. Bandung | 12 | Bulan | 500.465.664 | APBD | PD | | DISHUB | |
| | | | | | | | | Tenaga Pemeliharaan Taman | Kab. Bandung | 12 | Bulan | | APBD | PD | | DISHUB | |
| | | | | | | | | Office Boy | Kab. Bandung | 10 | Bulan | | APBD | PD | | DISHUB | |
| | | | | | | | | Tong Sampah | Kab. Bandung | 20 | Buah | | APBD | PD | | DISHUB | |
| | | | | | | | | Security | Kab. Bandung | 12 | Bulan | | APBD | PD | | DISHUB | |
| x | xx | xx | xx | 2 | 1 | 5.1.1.2.49 | Penyediaan bahan literasi, tata kelola surat menyurat dan penggandaan | Penggandaan | Kab. Bandung | 121060 | Lembar | 55.802.207 | APBD | PD | | DISHUB | |
| | | | | | | | | Tenaga Pendukung Umum dan Literasi | Kab. Bandung | 12 | Bulan | | APBD | PD | | DISHUB | |
| | | | | | | | | Bahan Bacaan | Kab. Bandung | 240 | Hari | | APBD | PD | | DISHUB | |
| x | xx | xx | xx | 2 | 1 | 5.1.1.2.50 | Penyediaan kebutuhan makanan dan minuman | Mamin Rapat | Kab. Bandung | 2250 | HOK | 92.500.000 | APBD | PD | | DISHUB | |
| | | | | | | | | Jamuan Makan Tamu | Kab. Bandung | 100 | OH | | APBD | PD | | DISHUB | |
| x | xx | xx | xx | 2 | 1 | 5.1.1.2.51 | Penyediaan kebutuhan perjalanan dinas dalam daerah | Perjalanan Dinas Dalam Daerah | Kab. Bandung | 401 | HOK | 88.000.000 | APBD | PD | | DISHUB | |
| x | xx | xx | xx | 2 | 2 | 5.1.1.2.52 | Penyediaan kebutuhan perjalanan dinas luar daerah | Perjalanan Dinas Luar Daerah | Kab. Bandung | 70 | HOK | 80.000.000 | APBD | PD | | DISHUB | |

| | | | | | | | | | | | | | | | | | | | | | |
|---|----|----|----|----|----|-------------|---|--|--------------|--|--------|----------------|----------------|------|------|----|-------|--|---------------|--------|--------|
| x | xx | xx | xx | 3 | | 5.1.1.3 | Program peningkatan disiplin aparat | % rata-rata kinerja pegawai | | | | | | - | APBD | PD | | | | - | DISHUB |
| x | xx | xx | xx | 5 | | 5.1.1.5 | Program peningkatan kapasitas sumber daya aparat | % rata-rata kinerja pegawai | | | 0,95 | 0,95 | 45.516.739 | APBD | PD | | 0,95 | | 126.633.650 | DISHUB | |
| x | xx | xx | xx | 5 | 4 | 5.1.1.5.4 | Pembinaan Kompetensi Pegawai | ID Card Pegawai | Kab. Bandung | | 184 | Buah | 45.516.739 | APBD | PD | | | | | | DISHUB |
| | | | | | | | | Peralatan Kantor | Kab. Bandung | | 2 | Jenis | | APBD | PD | | | | | | DISHUB |
| x | xx | xx | xx | 6 | | 5.1.1.6 | Program peningkatan pengembangan sistem pelaporan capaian kinerja dan keuangan | % ketersediaan dokumen penunjang SAKIP sesuai aturan | Kab. Bandung | | 1 | 1 | 123.000.000 | APBD | PD | | 100 % | | 189.622.125 | DISHUB | |
| x | xx | xx | xx | 6 | 1 | 5.1.1.6.1 | Penyusunan laporan capaian kinerja dan ikhtisar realisasi kinerja SKPD | LKIP dan LPPD | Kab. Bandung | | 1 | Dokumen | 110.000.000 | APBD | PD | | | | | | DISHUB |
| x | xx | xx | xx | 6 | 1 | 5.1.1.6.1 | | Laplah dan Bahan LKP Bupati | Kab. Bandung | | 1 | Dokumen | | APBD | PD | | | | | | DISHUB |
| x | xx | xx | xx | 6 | 1 | 5.1.1.6.1 | | Laporan SKM | Kab. Bandung | | 1 | Dokumen | | APBD | PD | | | | | | DISHUB |
| x | xx | xx | xx | 6 | 1 | 5.1.1.6.1 | | Forum PD | Kab. Bandung | | 1 | Dokumen | | APBD | PD | | | | | | DISHUB |
| x | xx | xx | xx | 6 | 1 | 5.1.1.6.1 | | Musrenbang Tk. Kecamatan | Kab. Bandung | | 31 | Kecamatan | | APBD | PD | | | | | | DISHUB |
| x | xx | xx | xx | 6 | 1 | 5.1.1.6.1 | | Renja Penubahan | Kab. Bandung | | 1 | Dokumen | | APBD | PD | | | | | | DISHUB |
| x | xx | xx | xx | 6 | 1 | 5.1.1.6.1 | | Renja | Kab. Bandung | | 1 | Dokumen | | APBD | PD | | | | | | DISHUB |
| x | xx | xx | xx | 6 | 4 | 5.1.1.6.4 | Penyusunan pelaporan keuangan akhir tahun | Penyusunan Laporan Keuangan | Kab. Bandung | | 2 | Fahun Anggaran | 13.000.000 | APBD | PD | | | | | | DISHUB |
| x | xx | xx | xx | 7 | | 5.1.1.7 | Program Pengelolaan Unit Pelayanan Teknis | % Capaian Realisasi PAD | Kab. Bandung | | 1 | 1 | 180.502.240 | APBD | PD | | 1 | | 2.223.985.594 | DISHUB | |
| x | xx | xx | xx | 7 | 1 | 5.1.1.7.1 | Pengadaan sarana dan prasarana untuk operasional layanan UPT Penjualan Kendaraan Bermotor | BBM Genset Unit PKB Sewa Lahan | Kab. Bandung | | 12 | Bulan | 155.502.240 | APBD | PD | | | | | | DISHUB |
| | | | | | | | | Pelayanan Pengujian Kendaraan Bermotor Keliling | Kab. Bandung | | 40 | Kali | | APBD | PD | | | | | | DISHUB |
| | | | | | | | | Pelayanan Uji Emisi Gas Buang Insidentil | Kab. Bandung | | 11 | Kali | | APBD | PD | | | | | | DISHUB |
| | | | | | | | | Scrapping (Penghapusan Kendaraan Bermotor) | Kab. Bandung | | 2 | Kali | | APBD | PD | | | | | | DISHUB |
| x | xx | xx | xx | 7 | 1 | 5.1.1.7.2 | Pengadaan sarana dan prasarana untuk operasional layanan UPT Penjualan Terminal | Mamin Rapat | Kab. Bandung | | 333 | OK | 12.500.000 | APBD | PD | | | | | | DISHUB |
| x | xx | xx | xx | 7 | 2 | 5.1.1.7.3 | Pengadaan sarana dan prasarana untuk operasional layanan UPT Pengolaan Parkir | Mamin Rapat | Kab. Bandung | | 432 | OK | 12.500.000 | APBD | PD | | | | | | DISHUB |
| | | | | | | | | Alat Rumah Tangga | Kab. Bandung | | 1 | Jenis | | APBD | PD | | | | | | DISHUB |
| | | | | | | | Jumlah 1 | | | | | | 13.684.249.008 | | | | | | 6.874.674.422 | DISHUB | |
| | | | | | | 3. | Mewujudkan Pembangunan Infrastruktur Dasar Terpadu Dengan Tata Ruang | | | | | | | | | | | | | | DISHUB |
| | | | | | | 3.1.1.1 | Program Peningkatan Kualitas Pelayanan Transportasi | | | | | | | | | | | | | | DISHUB |
| 1 | | | | | | | Urusan Wajib | | | | | | | | | | | | | | DISHUB |
| 1 | 2 | | | | | | Urusan Wajib Bukan Pelayanan Dasar | | | | | | | | | | | | | | DISHUB |
| 1 | 2 | 9 | | | | | Perhubungan | | | | | | | | | | | | | | DISHUB |
| 1 | 2 | 9 | 9 | 15 | | 3.2.1.15 | Program Pembangunan Prasarana dan Fasilitas Perhubungan | % ketersediaan perlengkapan jalan yang terkait dengan SRP-Satuan Ruang Parkir berdasar (IKJ) | Kab. Bandung | | 0,51 | 0,51 | 275.000.000 | APBD | PD | | 0,51 | | 1.870.871.743 | DISHUB | |
| 1 | 2 | 9 | 9 | 15 | 16 | 3.2.1.15.16 | Perencanaan, pembangunan dan operasionalisasi fasilitas parkir | Pengadaan dan pemasangan marka parkir Perbup Pengelolaan Parkir | Kab. Bandung | | 4000 | m' | 275.000.000 | APBD | PD | | | | | | DISHUB |
| | | | | | | | | Pengadaan dan pemasangan rambu parkir | Kab. Bandung | | 50 | Buah | | APBD | PD | | | | | | DISHUB |
| | | | | | | | | Pengadaan dan Pemasangan Papan Tarif Parkir | Kab. Bandung | | 10 | Buah | | APBD | PD | | | | | | DISHUB |
| | | | | | | | | kajian potensi PAD retribusi parkir | Kab. Bandung | | 1 | Dokumen | | APBD | PD | | | | | | DISHUB |
| 1 | 2 | 9 | 9 | 16 | | 3.2.1.16 | Program Rehabilitasi dan Pemeliharaan Prasarana dan Fasilitas LLAJ | | | | | | - | APBD | PD | | | | | | DISHUB |
| 1 | 2 | 9 | 9 | 17 | | 3.1.1.17 | Program Peningkatan Pelayanan Angkutan | | | | | | - | APBD | PD | | | | | | DISHUB |
| 1 | 2 | 9 | 9 | 19 | | 3.2.1.19 | Program pengendalian dan pengamanan lalu lintas | % ketersediaan perlengkapan jalan | Kab. Bandung | | 29,81% | 29,81% | 2.969.597.730 | APBD | PD | | 30 % | | 5.518.319.199 | DISHUB | |
| 1 | 2 | 9 | 9 | 19 | 8 | 3.2.1.19.8 | Manajemen dan rekayasa LLAJ di kawasan | Pendataan Volume Lalu lintas Harian Rata rata | Kab. Bandung | | 40 | Lokasi | 460.027.600 | APBD | PD | | | | | | DISHUB |
| 1 | 2 | 9 | 9 | 19 | 8 | | Manajemen dan rekayasa LLAJ di kawasan | Manajemen Rekayasa Lalu lintas Kota Kecamatan | | | 2 | Lokasi | | APBD | PD | | | | | | DISHUB |
| 1 | 2 | 9 | 9 | 19 | 8 | | Manajemen dan rekayasa LLAJ di kawasan | Manajemen Rekayasa Lalu lintas Komplek Pemda | | | 1 | Lokasi | | APBD | PD | | | | | | DISHUB |
| 1 | 2 | 9 | 9 | 19 | 11 | 3.2.1.19.11 | Pengadaan dan pemasangan perlengkapan jalan | Terpasangnya fasilitas perlengkapan jalan, alat pengendali dan pengamanan lalu lintas di Wilayah Kabupaten Bandung | Kab. Bandung | | 115 | Buah | 847.924.330 | APBD | PD | | | | | | DISHUB |

| | | | | | | | | | | | | | | | | | | | |
|---|---|---|---|----|----|--|---|------------------|-------------------------------------|-------------|----|----------------|-----------|------|---------|--|--|--|--------|
| 1 | 2 | 9 | 9 | 19 | 11 | | Pengadaan dan pemasangan perlengkapan jalan | Cermin Tikungan | Desa Langonsari Kec. Pameungpeuk | Pameungpeuk | 1 | Buah | 3.500.000 | APBD | Wilayah | | | | DISHUB |
| 1 | 2 | 9 | 9 | 19 | 11 | | Pengadaan dan pemasangan perlengkapan jalan | Cermin Tikungan | Desa Ranca Mulya Kec. Pameungpeuk | Pameungpeuk | 1 | Buah | 3.500.000 | APBD | Wilayah | | | | DISHUB |
| 1 | 2 | 9 | 9 | 19 | 11 | | Pengadaan dan pemasangan perlengkapan jalan | Cermin Tikungan | Desa Bojong Manggu Kec. Pameungpeuk | Pameungpeuk | 1 | Buah | 3.500.000 | APBD | Wilayah | | | | DISHUB |
| 1 | 2 | 9 | 9 | 19 | 11 | | Pengadaan dan pemasangan perlengkapan jalan | Traffic Cone | Desa Bojong Manggu Kec. Pameungpeuk | Pameungpeuk | 6 | Buah | 1.500.000 | APBD | Wilayah | | | | DISHUB |
| 1 | 2 | 9 | 9 | 19 | 11 | | Pengadaan dan pemasangan perlengkapan jalan | Cermin Tikungan | Desa Sukasari Kec. Pameungpeuk | Pameungpeuk | 2 | Buah | 7.000.000 | APBD | Wilayah | | | | DISHUB |
| 1 | 2 | 9 | 9 | 19 | 11 | | Pengadaan dan pemasangan perlengkapan jalan | Cermin Tikungan | Desa Bojong kunci Kec. Pameungpeuk | Pameungpeuk | 1 | Buah | 3.500.000 | APBD | Wilayah | | | | DISHUB |
| 1 | 2 | 9 | 9 | 19 | 11 | | Pengadaan dan pemasangan perlengkapan jalan | Traffic Cone | Desa Bojong kunci Kec. Pameungpeuk | Pameungpeuk | 6 | Buah | 1.500.000 | APBD | Wilayah | | | | DISHUB |
| 1 | 2 | 9 | 9 | 19 | 11 | | Pengadaan dan pemasangan perlengkapan jalan | Zebra Cross | Desa Cangkuang Kec. Cangkuang | Cangkuang | 18 | M | 5.220.000 | APBD | Wilayah | | | | DISHUB |
| 1 | 2 | 9 | 9 | 19 | 11 | | Pengadaan dan pemasangan perlengkapan jalan | Rambu 60 x 60 cm | Desa Bandasari Kec. Cangkuang | Cangkuang | 3 | Buah | 2.850.000 | APBD | Wilayah | | | | DISHUB |
| 1 | 2 | 9 | 9 | 19 | 11 | | Pengadaan dan pemasangan perlengkapan jalan | Cermin Tikungan | Desa Nagrak Kec. Cangkuang | Cangkuang | 1 | Buah | 3.500.000 | APBD | Wilayah | | | | DISHUB |
| 1 | 2 | 9 | 9 | 19 | 11 | | Pengadaan dan pemasangan perlengkapan jalan | Cermin Tikungan | Desa Pananjung Kec. Cangkuang | Cangkuang | 1 | Buah | 3.500.000 | APBD | Wilayah | | | | DISHUB |
| 1 | 2 | 9 | 9 | 19 | 11 | | Pengadaan dan pemasangan perlengkapan jalan | Zebra Cross | Desa Ciluncat Kec. Cangkuang | Cangkuang | 15 | M | 4.350.000 | APBD | Wilayah | | | | DISHUB |
| 1 | 2 | 9 | 9 | 19 | 11 | | Pengadaan dan pemasangan perlengkapan jalan | Cermin Tikungan | Desa Jatisari Kec. Cangkuang | Cangkuang | 1 | Buah | 3.500.000 | APBD | Wilayah | | | | DISHUB |
| 1 | 2 | 9 | 9 | 19 | 11 | | Pengadaan dan pemasangan perlengkapan jalan | Cermin Tikungan | Desa Margahurip Kec. Banjaran | Banjaran | 1 | Buah | 3.500.000 | APBD | Wilayah | | | | DISHUB |
| 1 | 2 | 9 | 9 | 19 | 11 | | Pengadaan dan pemasangan perlengkapan jalan | Cermin Tikungan | Desa Pasir Mulya Kec. Banjaran | Banjaran | 1 | Buah | 3.500.000 | APBD | Wilayah | | | | DISHUB |
| 1 | 2 | 9 | 9 | 19 | 11 | | Pengadaan dan pemasangan perlengkapan jalan | Cermin Tikungan | Desa Mekar Jaya Kec. Banjaran | Banjaran | 1 | Buah | 3.500.000 | APBD | Wilayah | | | | DISHUB |
| 1 | 2 | 9 | 9 | 19 | 11 | | Pengadaan dan pemasangan perlengkapan jalan | Cermin Tikungan | Desa Tarjusari Kec. Banjaran | Banjaran | 2 | Buah | 7.000.000 | APBD | Wilayah | | | | DISHUB |
| 1 | 2 | 9 | 9 | 19 | 11 | | Pengadaan dan pemasangan perlengkapan jalan | Cermin Tikungan | Desa Banjaran Wetan Kec. Banjaran | Banjaran | 1 | Buah | 3.500.000 | APBD | Wilayah | | | | DISHUB |
| 1 | 2 | 9 | 9 | 19 | 11 | | Pengadaan dan pemasangan perlengkapan jalan | Cermin Tikungan | Desa Sindang Panon Kec. Banjaran | Banjaran | 2 | Buah | 7.000.000 | APBD | Wilayah | | | | DISHUB |
| 1 | 2 | 9 | 9 | 19 | 11 | | Pengadaan dan pemasangan perlengkapan jalan | Zebra Cross | Desa Mekar Maju Kec. Pasirjambu | Pasirjambu | 13 | M ² | 3.770.000 | APBD | Wilayah | | | | DISHUB |
| 1 | 2 | 9 | 9 | 19 | 11 | | Pengadaan dan pemasangan perlengkapan jalan | Traffic Cone | Desa Mekar Maju Kec. Pasirjambu | Pasirjambu | 5 | Buah | 1.250.000 | APBD | Wilayah | | | | DISHUB |
| 1 | 2 | 9 | 9 | 19 | 11 | | Pengadaan dan pemasangan perlengkapan jalan | Cermin Tikungan | Desa Mekar Maju Kec. Pasirjambu | Pasirjambu | 1 | Buah | 3.500.000 | APBD | Wilayah | | | | DISHUB |

| | | | | | | | | | | | | | | | | | | | |
|---|---|---|---|----|----|--|---|------------------|---------------------------------|------------|----|----------------|-----------|------|---------|--|--|--|--------|
| 1 | 2 | 9 | 9 | 19 | 11 | | Pengadaan dan pemasangan perlengkapan jalan | Rambu 60 X 60 cm | Desa Mekar Maju Kec. Pasirjambu | Pasirjambu | 2 | Buah | 1.900.000 | APBD | Wilayah | | | | DISHUB |
| 1 | 2 | 9 | 9 | 19 | 11 | | Pengadaan dan pemasangan perlengkapan jalan | Zebra Cross | Desa Mekar Sari Kec. Pasirjambu | Pasirjambu | 15 | M ² | 4.350.000 | APBD | Wilayah | | | | DISHUB |
| 1 | 2 | 9 | 9 | 19 | 11 | | Pengadaan dan pemasangan perlengkapan jalan | Traffic Cone | Desa Mekar Sari Kec. Pasirjambu | Pasirjambu | 5 | Buah | 1.250.000 | APBD | Wilayah | | | | DISHUB |
| 1 | 2 | 9 | 9 | 19 | 11 | | Pengadaan dan pemasangan perlengkapan jalan | Zebra Cross | Desa Cisondari Kec. Pasirjambu | Pasirjambu | 15 | M ² | 4.350.000 | APBD | Wilayah | | | | DISHUB |
| 1 | 2 | 9 | 9 | 19 | 11 | | Pengadaan dan pemasangan perlengkapan jalan | Traffic Cone | Desa Cisondari Kec. Pasirjambu | Pasirjambu | 5 | Buah | 1.250.000 | APBD | Wilayah | | | | DISHUB |
| 1 | 2 | 9 | 9 | 19 | 11 | | Pengadaan dan pemasangan perlengkapan jalan | Zebra Cross | Desa Cibodas Kec. Pasirjambu | Pasirjambu | 13 | M ² | 3.770.000 | APBD | Wilayah | | | | DISHUB |
| 1 | 2 | 9 | 9 | 19 | 11 | | Pengadaan dan pemasangan perlengkapan jalan | Cermin Tikungan | Desa Cibodas Kec. Pasirjambu | Pasirjambu | 1 | Buah | 3.500.000 | APBD | Wilayah | | | | DISHUB |
| 1 | 2 | 9 | 9 | 19 | 11 | | Pengadaan dan pemasangan perlengkapan jalan | Zebra Cross | Desa Sugihmukti Kec. Pasirjambu | Pasirjambu | 13 | M ² | 3.770.000 | APBD | Wilayah | | | | DISHUB |
| 1 | 2 | 9 | 9 | 19 | 11 | | Pengadaan dan pemasangan perlengkapan jalan | Traffic Cone | Desa Sugihmukti Kec. Pasirjambu | Pasirjambu | 5 | Buah | 1.250.000 | APBD | Wilayah | | | | DISHUB |
| 1 | 2 | 9 | 9 | 19 | 11 | | Pengadaan dan pemasangan perlengkapan jalan | Cermin Tikungan | Desa Sugihmukti Kec. Pasirjambu | Pasirjambu | 1 | Buah | 3.500.000 | APBD | Wilayah | | | | DISHUB |
| 1 | 2 | 9 | 9 | 19 | 11 | | Pengadaan dan pemasangan perlengkapan jalan | Zebra Cross | Desa Cikoneng Kec. Pasirjambu | Pasirjambu | 13 | M ² | 3.770.000 | APBD | Wilayah | | | | DISHUB |
| 1 | 2 | 9 | 9 | 19 | 11 | | Pengadaan dan pemasangan perlengkapan jalan | Traffic Cone | Desa Cikoneng Kec. Pasirjambu | Pasirjambu | 5 | Buah | 1.250.000 | APBD | Wilayah | | | | DISHUB |
| 1 | 2 | 9 | 9 | 19 | 11 | | Pengadaan dan pemasangan perlengkapan jalan | Cermin Tikungan | Desa Tenjolaya Kec. Pasirjambu | Pasirjambu | 1 | Buah | 3.500.000 | APBD | Wilayah | | | | DISHUB |
| 1 | 2 | 9 | 9 | 19 | 11 | | Pengadaan dan pemasangan perlengkapan jalan | Cermin Tikungan | Desa Tenjolaya Kec. Pasirjambu | Pasirjambu | 2 | Buah | 7.000.000 | APBD | Wilayah | | | | DISHUB |
| 1 | 2 | 9 | 9 | 19 | 11 | | Pengadaan dan pemasangan perlengkapan jalan | Rambu 60 x 60 cm | Desa Ciwidey Kec. Ciwidey | Ciwidey | 2 | Buah | 1.900.000 | APBD | Wilayah | | | | DISHUB |
| 1 | 2 | 9 | 9 | 19 | 11 | | Pengadaan dan pemasangan perlengkapan jalan | Traffic Cone | Desa Ciwidey Kec. Ciwidey | Ciwidey | 2 | Buah | 500.000 | APBD | Wilayah | | | | DISHUB |
| 1 | 2 | 9 | 9 | 19 | 11 | | Pengadaan dan pemasangan perlengkapan jalan | Zebra Cross | Desa Ciwidey Kec. Ciwidey | Ciwidey | 16 | M ² | 4.640.000 | APBD | Wilayah | | | | DISHUB |
| 1 | 2 | 9 | 9 | 19 | 11 | | Pengadaan dan pemasangan perlengkapan jalan | Zebra Cross | Desa Lebakmuncang Kec. Ciwidey | Ciwidey | 15 | M ² | 4.350.000 | APBD | Wilayah | | | | DISHUB |
| 1 | 2 | 9 | 9 | 19 | 11 | | Pengadaan dan pemasangan perlengkapan jalan | Rambu 60 x 60 cm | Desa Lebakmuncang Kec. Ciwidey | Ciwidey | 2 | Buah | 1.900.000 | APBD | Wilayah | | | | DISHUB |
| 1 | 2 | 9 | 9 | 19 | 11 | | Pengadaan dan pemasangan perlengkapan jalan | Traffic Cone | Desa Lebakmuncang Kec. Ciwidey | Ciwidey | 2 | Buah | 500.000 | APBD | Wilayah | | | | DISHUB |
| 1 | 2 | 9 | 9 | 19 | 11 | | Pengadaan dan pemasangan perlengkapan jalan | Rambu 60 x 60 cm | Desa Nengkelan Kec. Ciwidey | Ciwidey | 2 | Buah | 1.900.000 | APBD | Wilayah | | | | DISHUB |
| 1 | 2 | 9 | 9 | 19 | 11 | | Pengadaan dan pemasangan perlengkapan jalan | Rambu 60 x 60 cm | Desa Nengkelan Kec. Ciwidey | Ciwidey | 2 | Buah | 1.900.000 | APBD | Wilayah | | | | DISHUB |
| 1 | 2 | 9 | 9 | 19 | 11 | | Pengadaan dan pemasangan perlengkapan jalan | Cermin Tikungan | Desa Panundaan Kec. Ciwidey | Ciwidey | 1 | Buah | 3.500.000 | APBD | Wilayah | | | | DISHUB |

| | | | | | | | | | | | | | | | | | | |
|---|---|---|---|----|----|--|---|------------------|--|-------------|----|----------------|------------|------|---------|--|--|--------|
| 1 | 2 | 9 | 9 | 19 | 11 | | Pengadaan dan pemasangan perlengkapan jalan | Zebra Cross | Desa Panyocokan Kec. Ciwidey | Ciwidey | 13 | M ² | 3.770.000 | APBD | Wilayah | | | DISHUB |
| 1 | 2 | 9 | 9 | 19 | 11 | | Pengadaan dan pemasangan perlengkapan jalan | Traffic Cone | Desa Panyocokan Kec. Ciwidey | Ciwidey | 5 | Buah | 1.250.000 | APBD | Wilayah | | | DISHUB |
| 1 | 2 | 9 | 9 | 19 | 11 | | Pengadaan dan pemasangan perlengkapan jalan | Rambu 60 x 60 cm | Desa Rawabogo Kec. Ciwidey | Ciwidey | 2 | Buah | 1.900.000 | APBD | Wilayah | | | DISHUB |
| 1 | 2 | 9 | 9 | 19 | 11 | | Pengadaan dan pemasangan perlengkapan jalan | Cermin Tikungan | Desa Rawabogo Kec. Ciwidey | Ciwidey | 1 | Buah | 3.500.000 | APBD | Wilayah | | | DISHUB |
| 1 | 2 | 9 | 9 | 19 | 11 | | Pengadaan dan pemasangan perlengkapan jalan | Cermin Tikungan | Desa Sukawening Kec. Ciwidey | Ciwidey | 1 | Buah | 3.500.000 | APBD | Wilayah | | | DISHUB |
| 1 | 2 | 9 | 9 | 19 | 11 | | Pengadaan dan pemasangan perlengkapan jalan | Rambu 60 x 60 cm | Desa Sukawening Kec. Ciwidey | Ciwidey | 2 | Buah | 1.900.000 | APBD | Wilayah | | | DISHUB |
| 1 | 2 | 9 | 9 | 19 | 11 | | Pengadaan dan pemasangan perlengkapan jalan | Zebra Cross | Desa Indragiri Kec. Rancabali | Rancabali | 13 | M ² | 3.770.000 | APBD | Wilayah | | | DISHUB |
| 1 | 2 | 9 | 9 | 19 | 11 | | Pengadaan dan pemasangan perlengkapan jalan | Traffic Cone | Desa Indragiri Kec. Rancabali | Rancabali | 4 | Buah | 1.000.000 | APBD | Wilayah | | | DISHUB |
| 1 | 2 | 9 | 9 | 19 | 11 | | Pengadaan dan pemasangan perlengkapan jalan | Cermin Tikungan | Desa Cipelah Kec. Rancabali | Rancabali | 2 | Buah | 7.000.000 | APBD | Wilayah | | | DISHUB |
| 1 | 2 | 9 | 9 | 19 | 11 | | Pengadaan dan pemasangan perlengkapan jalan | Cermin Tikungan | Desa Sukaresmi Kec. Rancabali | Rancabali | 1 | Buah | 3.500.000 | APBD | Wilayah | | | DISHUB |
| 1 | 2 | 9 | 9 | 19 | 11 | | Pengadaan dan pemasangan perlengkapan jalan | Guardrail | Desa Sukaresmi Kec. Rancabali | Rancabali | 3 | Beam | 18.300.000 | APBD | Wilayah | | | DISHUB |
| 1 | 2 | 9 | 9 | 19 | 11 | | Pengadaan dan pemasangan perlengkapan jalan | Zebra Cross | Desa Pamekaran Kec. Soreang | Soreang | 19 | M ² | 5.510.000 | APBD | Wilayah | | | DISHUB |
| 1 | 2 | 9 | 9 | 19 | 11 | | Pengadaan dan pemasangan perlengkapan jalan | Traffic Cone | Desa Pamekaran Kec. Soreang | Soreang | 4 | Buah | 1.000.000 | APBD | Wilayah | | | DISHUB |
| 1 | 2 | 9 | 9 | 19 | 11 | | Pengadaan dan pemasangan perlengkapan jalan | ZebraCross | Desa Pamekaran Kec. Soreang | Soreang | 18 | M ² | 5.220.000 | APBD | Wilayah | | | DISHUB |
| 1 | 2 | 9 | 9 | 19 | 11 | | Pengadaan dan pemasangan perlengkapan jalan | Guardrail | Desa Pamekaran Kec. Soreang | Soreang | 2 | Beam | 12.200.000 | APBD | Wilayah | | | DISHUB |
| 1 | 2 | 9 | 9 | 19 | 11 | | Pengadaan dan pemasangan perlengkapan jalan | Cermin Tikungan | Desa Sadu Kec. Soreang Kel. Pasawahan Kec. Dayeuhkolot | Soreang | 2 | Buah | 7.000.000 | APBD | Wilayah | | | DISHUB |
| 1 | 2 | 9 | 9 | 19 | 11 | | Pengadaan dan pemasangan perlengkapan jalan | Zebra Cross | Kel. Pasawahan Kec. Dayeuhkolot | Dayeuhkolot | 16 | M ² | 4.640.000 | APBD | Wilayah | | | DISHUB |
| 1 | 2 | 9 | 9 | 19 | 11 | | Pengadaan dan pemasangan perlengkapan jalan | Cermin Tikungan | Desa Cangkung Kulon Kec. Dayeuhkolot | Dayeuhkolot | 2 | Buah | 7.000.000 | APBD | Wilayah | | | DISHUB |
| 1 | 2 | 9 | 9 | 19 | 11 | | Pengadaan dan pemasangan perlengkapan jalan | Cermin Tikungan | Desa Sukapura Kec. Dayeuhkolot | Dayeuhkolot | 2 | Buah | 7.000.000 | APBD | Wilayah | | | DISHUB |
| 1 | 2 | 9 | 9 | 19 | 11 | | Pengadaan dan pemasangan perlengkapan jalan | Cermin Tikungan | Desa Dayeuhkolot Kec. Dayeuhkolot | Dayeuhkolot | 2 | Buah | 7.000.000 | APBD | Wilayah | | | DISHUB |
| 1 | 2 | 9 | 9 | 19 | 11 | | Pengadaan dan pemasangan perlengkapan jalan | Cermin Tikungan | Desa Citeureup Kec. Dayeuhkolot | Dayeuhkolot | 2 | Buah | 7.000.000 | APBD | Wilayah | | | DISHUB |
| 1 | 2 | 9 | 9 | 19 | 11 | | Pengadaan dan pemasangan perlengkapan jalan | Traffic Cone | Desa Citeureup Kec. Dayeuhkolot | Dayeuhkolot | 4 | Buah | 1.000.000 | APBD | Wilayah | | | DISHUB |
| 1 | 2 | 9 | 9 | 19 | 11 | | Pengadaan dan pemasangan perlengkapan jalan | Cermin Tikungan | Desa Mekar Rahayu Kec. Marqaasih | Margaasih | 1 | Buah | 3.500.000 | APBD | Wilayah | | | DISHUB |

| | | | | | | | | | | | | | | | | | | |
|---|---|---|---|----|----|--|---|------------------|---------------------------------------|-----------|-------|----------------|-----------|------|---------|--|--|--------|
| 1 | 2 | 9 | 9 | 19 | 11 | | Pengadaan dan pemasangan perlengkapan jalan | Rambu 60 x 60 cm | Desa Margaasih Kec. Margaasih | Margaasih | 2 | Buah | 1.900.000 | APBD | Wilayah | | | DISHUB |
| 1 | 2 | 9 | 9 | 19 | 11 | | Pengadaan dan pemasangan perlengkapan jalan | Zebra Cross | Desa Margaasih Kec. Margaasih | Margaasih | 16 | M ² | 4.640.000 | APBD | Wilayah | | | DISHUB |
| 1 | 2 | 9 | 9 | 19 | 11 | | Pengadaan dan pemasangan perlengkapan jalan | Cermin Tikungan | Desa Nanjung Kec. Margaasih | Margaasih | 1 | Buah | 3.500.000 | APBD | Wilayah | | | DISHUB |
| 1 | 2 | 9 | 9 | 19 | 11 | | Pengadaan dan pemasangan perlengkapan jalan | Zebra Cross | Desa Nanjung Kec. Margaasih | Margaasih | 15 | M ² | 4.350.000 | APBD | Wilayah | | | DISHUB |
| 1 | 2 | 9 | 9 | 19 | 11 | | Pengadaan dan pemasangan perlengkapan jalan | Cermin Tikungan | Desa Cigondewah Hilir Kec. Margaasih | Margaasih | 1 | Buah | 3.500.000 | APBD | Wilayah | | | DISHUB |
| 1 | 2 | 9 | 9 | 19 | 11 | | Pengadaan dan pemasangan perlengkapan jalan | Cermin Tikungan | Desa Lagadar Kec. Margaasih | Margaasih | 1 | Buah | 3.500.000 | APBD | Wilayah | | | DISHUB |
| 1 | 2 | 9 | 9 | 19 | 11 | | Pengadaan dan pemasangan perlengkapan jalan | Zebra Cross | Desa Rahayu Kec. Margaasih | Margaasih | 16 | M ² | 4.640.000 | APBD | Wilayah | | | DISHUB |
| 1 | 2 | 9 | 9 | 19 | 11 | | Pengadaan dan pemasangan perlengkapan jalan | Cermin Tikungan | Kelurahan Sulaeman Kec. Margahayu | Margahayu | 2 | | 7.000.000 | APBD | Wilayah | | | DISHUB |
| 1 | 2 | 9 | 9 | 19 | 11 | | Pengadaan dan pemasangan perlengkapan jalan | Zebra Cross | Desa Sukamenak Kec. Margahayu | Margahayu | 16 | M ² | 4.640.000 | APBD | Wilayah | | | DISHUB |
| 1 | 2 | 9 | 9 | 19 | 11 | | Pengadaan dan pemasangan perlengkapan jalan | Rambu 60 x 60 cm | Desa Margahayu Selatan Kec. Margahayu | Margahayu | 1 | Buah | 950.000 | APBD | Wilayah | | | DISHUB |
| 1 | 2 | 9 | 9 | 19 | 11 | | Pengadaan dan pemasangan perlengkapan jalan | Cermin Tikungan | Desa Margahayu Selatan Kec. Margahayu | Margahayu | 1 | Buah | 3.500.000 | APBD | Wilayah | | | DISHUB |
| 1 | 2 | 9 | 9 | 19 | 11 | | Pengadaan dan pemasangan perlengkapan jalan | Traffic Cone | Desa Sayati Kec. Margahayu | Margahayu | 16 | Buah | 4.000.000 | APBD | Wilayah | | | DISHUB |
| 1 | 2 | 9 | 9 | 19 | 11 | | Pengadaan dan pemasangan perlengkapan jalan | Zebra Cross | Desa Margahayu Tengah Kec. Margahayu | Margahayu | 15 | M ² | 4.350.000 | APBD | Wilayah | | | DISHUB |
| 1 | 2 | 9 | 9 | 19 | 11 | | Pengadaan dan pemasangan perlengkapan jalan | Traffic Cone | Desa Margahayu Tengah Kec. Margahayu | Margahayu | 2 | Buah | 500.000 | APBD | Wilayah | | | DISHUB |
| 1 | 2 | 9 | 9 | 19 | 11 | | Pengadaan dan pemasangan perlengkapan jalan | Zebra Cross | Desa Banyusari Kec. Katapang | Katapang | 16 | M ² | 4.640.000 | APBD | Wilayah | | | DISHUB |
| 1 | 2 | 9 | 9 | 19 | 11 | | Pengadaan dan pemasangan perlengkapan jalan | Cermin Tikungan | Desa Cilampeni Kec. Katapang | Katapang | 1 | Buah | 3.500.000 | APBD | Wilayah | | | DISHUB |
| 1 | 2 | 9 | 9 | 19 | 11 | | Pengadaan dan pemasangan perlengkapan jalan | Cermin Tikungan | Desa Gandasari Kec. Katapang | Katapang | 1 | Buah | 3.500.000 | APBD | Wilayah | | | DISHUB |
| 1 | 2 | 9 | 9 | 19 | 11 | | Pengadaan dan pemasangan perlengkapan jalan | Zebra Cross | Desa Gandasari Kec. Katapang | Katapang | 15.22 | M ² | 4.413.800 | APBD | Wilayah | | | DISHUB |
| 1 | 2 | 9 | 9 | 19 | 11 | | Pengadaan dan pemasangan perlengkapan jalan | Zebra Cross | Desa Katapang Kec. Katapang | Katapang | 16 | M ² | 4.640.000 | APBD | Wilayah | | | DISHUB |
| 1 | 2 | 9 | 9 | 19 | 11 | | Pengadaan dan pemasangan perlengkapan jalan | Cermin Tikungan | Desa Pangauban Kec. Katapang | Katapang | 2 | Buah | 7.000.000 | APBD | Wilayah | | | DISHUB |

| | | | | | | | | | | | | | | | | | | |
|---|---|---|---|----|----|--|---|------------------|---|-----------|----|----------------|------------|------|---------|--|--|--------|
| 1 | 2 | 9 | 9 | 19 | 11 | | Pengadaan dan pemasangan perlengkapan jalan | Zebra Cross | Desa Sangkan Hurip Kec. Katapang | Katapang | 16 | M ² | 4.640.000 | APBD | Wilayah | | | DISHUB |
| 1 | 2 | 9 | 9 | 19 | 11 | | Pengadaan dan pemasangan perlengkapan jalan | Cermin Tikungan | Desa Sukamukti Kec. Katapang | Katapang | 1 | Buah | 3.500.000 | APBD | Wilayah | | | DISHUB |
| 1 | 2 | 9 | 9 | 19 | 11 | | Pengadaan dan pemasangan perlengkapan jalan | Cermin Tikungan | Desa Cihawuk Kec. Kertasari | Kertasari | 2 | Buah | 7.000.000 | APBD | Wilayah | | | DISHUB |
| 1 | 2 | 9 | 9 | 19 | 11 | | Pengadaan dan pemasangan perlengkapan jalan | Rambu 60 x 60 cm | Desa Nglawangi Kec. Kertasari | Kertasari | 3 | Buah | 2.850.000 | APBD | Wilayah | | | DISHUB |
| 1 | 2 | 9 | 9 | 19 | 11 | | Pengadaan dan pemasangan perlengkapan jalan | Cermin Tikungan | Desa Resmi Tinggal Kec. Kertasari | Kertasari | 2 | Buah | 7.000.000 | APBD | Wilayah | | | DISHUB |
| 1 | 2 | 9 | 9 | 19 | 11 | | Pengadaan dan pemasangan perlengkapan jalan | Rambu 60 x 60 cm | Desa Santosa Kec. Kertasari | Kertasari | 5 | Buah | 4.750.000 | APBD | Wilayah | | | DISHUB |
| 1 | 2 | 9 | 9 | 19 | 11 | | Pengadaan dan pemasangan perlengkapan jalan | Cermin Tikungan | Desa Sukapura Kec. Kertasari | Kertasari | 2 | Buah | 7.000.000 | APBD | Wilayah | | | DISHUB |
| 1 | 2 | 9 | 9 | 19 | 11 | | Pengadaan dan pemasangan perlengkapan jalan | Zebra Cross | Desa Sukapura Kec. Kertasari | Kertasari | 12 | M ² | 3.480.000 | APBD | Wilayah | | | DISHUB |
| 1 | 2 | 9 | 9 | 19 | 11 | | Pengadaan dan pemasangan perlengkapan jalan | Rambu 60 x 60 cm | Desa Tarumajaya Kec. Kertasari | Kertasari | 2 | Buah | 1.900.000 | APBD | Wilayah | | | DISHUB |
| 1 | 2 | 9 | 9 | 19 | 11 | | Pengadaan dan pemasangan perlengkapan jalan | Cermin Tikungan | Desa Tarumajaya Kec. Kertasari | Kertasari | 2 | Buah | 7.000.000 | APBD | Wilayah | | | DISHUB |
| 1 | 2 | 9 | 9 | 19 | 11 | | Pengadaan dan pemasangan perlengkapan jalan | Cermin Tikungan | Desa Cikawao Kec. Pacet | Pacet | 1 | Buah | 3.500.000 | APBD | Wilayah | | | DISHUB |
| 1 | 2 | 9 | 9 | 19 | 11 | | Pengadaan dan pemasangan perlengkapan jalan | Cermin Tikungan | Desa Cikitu Kec. Pacet | Pacet | 1 | Buah | 3.500.000 | APBD | Wilayah | | | DISHUB |
| 1 | 2 | 9 | 9 | 19 | 11 | | Pengadaan dan pemasangan perlengkapan jalan | Cermin Tikungan | Desa Cipeujeuh Kec. Pacet | Pacet | 1 | Buah | 3.500.000 | APBD | Wilayah | | | DISHUB |
| 1 | 2 | 9 | 9 | 19 | 11 | | Pengadaan dan pemasangan perlengkapan jalan | Cermin Tikungan | Desa Girimulya Kec. Pacet | Pacet | 1 | Buah | 3.500.000 | APBD | Wilayah | | | DISHUB |
| 1 | 2 | 9 | 9 | 19 | 11 | | Pengadaan dan pemasangan perlengkapan jalan | Cermin Tikungan | Desa Mandalahaji Kec. Pacet | Pacet | 1 | Buah | 3.500.000 | APBD | Wilayah | | | DISHUB |
| 1 | 2 | 9 | 9 | 19 | 11 | | Pengadaan dan pemasangan perlengkapan jalan | Rambu 60 x 60 cm | Desa Maruyung Kec. Pacet | Pacet | 2 | Buah | 1.900.000 | APBD | Wilayah | | | DISHUB |
| 1 | 2 | 9 | 9 | 19 | 11 | | Pengadaan dan pemasangan perlengkapan jalan | Cermin Tikungan | Desa Maruyung Kec. Pacet | Pacet | 1 | Buah | 3.500.000 | APBD | Wilayah | | | DISHUB |
| 1 | 2 | 9 | 9 | 19 | 11 | | Pengadaan dan pemasangan perlengkapan jalan | Cermin Tikungan | Desa Mekarsari Kec. Pacet | Pacet | 1 | Buah | 3.500.000 | APBD | Wilayah | | | DISHUB |
| 1 | 2 | 9 | 9 | 19 | 11 | | Pengadaan dan pemasangan perlengkapan jalan | Rambu 60 x 60 cm | Desa Nagrag Kec. Pacet | Pacet | 2 | Buah | 1.900.000 | APBD | Wilayah | | | DISHUB |
| 1 | 2 | 9 | 9 | 19 | 11 | | Pengadaan dan pemasangan perlengkapan jalan | Cermin Tikungan | Desa Nagrag Kec. Pacet | Pacet | 1 | Buah | 3.500.000 | APBD | Wilayah | | | DISHUB |
| 1 | 2 | 9 | 9 | 19 | 11 | | Pengadaan dan pemasangan perlengkapan jalan | Traffic Cone | Desa Nagrag Kec. Pacet | Pacet | 2 | Buah | 500.000 | APBD | Wilayah | | | DISHUB |
| 1 | 2 | 9 | 9 | 19 | 11 | | Pengadaan dan pemasangan perlengkapan jalan | Cermin Tikungan | Desa Pangauban Kec. Pacet | Pacet | 1 | Buah | 3.500.000 | APBD | Wilayah | | | DISHUB |
| 1 | 2 | 9 | 9 | 19 | 11 | | Pengadaan dan pemasangan perlengkapan jalan | Cermin Tikungan | Desa Babakan Kec. Ciparay | Ciparay | 4 | Buah | 14.000.000 | APBD | Wilayah | | | DISHUB |
| 1 | 2 | 9 | 9 | 19 | 11 | | Pengadaan dan pemasangan perlengkapan jalan | Rambu 60 x 60 cm | Desa Bumiwangi Kec. Ciparay | Ciparay | 4 | Buah | 3.800.000 | APBD | Wilayah | | | DISHUB |
| 1 | 2 | 9 | 9 | 19 | 11 | | Pengadaan dan pemasangan perlengkapan jalan | Rambu 60 x 60 cm | Desa Serangmekar Kec. Ciparay | Ciparay | 3 | Buah | 2.850.000 | APBD | Wilayah | | | DISHUB |
| 1 | 2 | 9 | 9 | 19 | 11 | | Pengadaan dan pemasangan perlengkapan jalan | Cermin Tikungan | Desa Serangmekar Kec. Ciparay | Ciparay | 3 | Buah | 10.500.000 | APBD | Wilayah | | | DISHUB |
| 1 | 2 | 9 | 9 | 19 | 11 | | Pengadaan dan pemasangan perlengkapan jalan | Traffic Cone | Desa Serangmekar Kec. Ciparay | Ciparay | 1 | Buah | 250.000 | APBD | Wilayah | | | DISHUB |
| 1 | 2 | 9 | 9 | 19 | 11 | | Pengadaan dan pemasangan perlengkapan jalan | Traffic Cone | Kelurahan Andir Kec. Baleendah | Baleendah | 3 | Buah | 750.000 | APBD | Wilayah | | | DISHUB |

| | | | | | | | | | | | | | | | | | | | |
|---|---|---|---|----|----|--|---|------------------|-----------------------------------|-----------|----|----------------|----------------|-----------|---------|---------|--|--------|--------|
| 1 | 2 | 9 | 9 | 19 | 11 | | Pengadaan dan pemasangan perlengkapan jalan | Zebra Cross | Kelurahan Andir Kec. Baleendah | Baleendah | 14 | M ² | 4.060.000 | APBD | Wilayah | | | DISHUB | |
| 1 | 2 | 9 | 9 | 19 | 11 | | Pengadaan dan pemasangan perlengkapan jalan | Traffic Cone | Kel. Baleendah Kec. Baleendah | Baleendah | 3 | Buah | 750.000 | APBD | Wilayah | | | DISHUB | |
| 1 | 2 | 9 | 9 | 19 | 11 | | Pengadaan dan pemasangan perlengkapan jalan | Zebra Cross | Kel. Baleendah Kec. Baleendah | Baleendah | 14 | M ² | 4.060.000 | APBD | Wilayah | | | DISHUB | |
| 1 | 2 | 9 | 9 | 19 | 11 | | Pengadaan dan pemasangan perlengkapan jalan | Rambu 60 x 60 cm | Desa Bojong Malaka Kec. Baleendah | Baleendah | 1 | Buah | 950.000 | APBD | Wilayah | | | DISHUB | |
| 1 | 2 | 9 | 9 | 19 | 11 | | Pengadaan dan pemasangan perlengkapan jalan | Cermin Tikungan | Desa Bojong Malaka Kec. Baleendah | Baleendah | 1 | Buah | 3.500.000 | APBD | Wilayah | | | DISHUB | |
| 1 | 2 | 9 | 9 | 19 | 11 | | Pengadaan dan pemasangan perlengkapan jalan | Traffic Cone | Desa Bojong Malaka Kec. Baleendah | Baleendah | 1 | Buah | 250.000 | APBD | Wilayah | | | DISHUB | |
| 1 | 2 | 9 | 9 | 19 | 11 | | Pengadaan dan pemasangan perlengkapan jalan | Rambu 60 x 60 cm | Kelurahan Jelekong Kec. Baleendah | Baleendah | 5 | Buah | 4.750.000 | APBD | Wilayah | | | DISHUB | |
| 1 | 2 | 9 | 9 | 19 | 11 | | Pengadaan dan pemasangan perlengkapan jalan | Rambu 60 x 60 cm | Desa Malaka Sari Kec. Baleendah | Baleendah | 1 | Buah | 950.000 | APBD | Wilayah | | | DISHUB | |
| 1 | 2 | 9 | 9 | 19 | 11 | | Pengadaan dan pemasangan perlengkapan jalan | Cermin Tikungan | Desa Malaka Sari Kec. Baleendah | Baleendah | 1 | Buah | 3.500.000 | APBD | Wilayah | | | DISHUB | |
| 1 | 2 | 9 | 9 | 19 | 11 | | Pengadaan dan pemasangan perlengkapan jalan | Traffic Cone | Desa Malaka Sari Kec. Baleendah | Baleendah | 1 | Buah | 250.000 | APBD | Wilayah | | | DISHUB | |
| 1 | 2 | 9 | 9 | 19 | 11 | | Pengadaan dan pemasangan perlengkapan jalan | Traffic Cone | Kel. Manggahang Kec. Baleendah | Baleendah | 2 | Buah | 500.000 | APBD | Wilayah | | | DISHUB | |
| 1 | 2 | 9 | 9 | 19 | 11 | | Pengadaan dan pemasangan perlengkapan jalan | Zebra Cross | Kel. Manggahang Kec. Baleendah | Baleendah | 14 | M ² | 4.060.000 | APBD | Wilayah | | | DISHUB | |
| 1 | 2 | 9 | 9 | 19 | 11 | | Pengadaan dan pemasangan perlengkapan jalan | Rambu 60 x 60 cm | Desa Rancamanyar Kec. Baleendah | Baleendah | 5 | Buah | 4.750.000 | APBD | Wilayah | | | DISHUB | |
| 1 | 2 | 9 | 9 | 19 | 11 | | Pengadaan dan pemasangan perlengkapan jalan | Rambu 60 x 60 cm | Desa Wargamekar Kec. Baleendah | Baleendah | 1 | Buah | 950.000 | APBD | Wilayah | | | DISHUB | |
| 1 | 2 | 9 | 9 | 19 | 11 | | Pengadaan dan pemasangan perlengkapan jalan | Zebra Cross | Desa Wargamekar Kec. Baleendah | Baleendah | 13 | M ² | M ² | 3.770.000 | APBD | Wilayah | | | DISHUB |
| 1 | 2 | 9 | 9 | 19 | 11 | | Pengadaan dan pemasangan perlengkapan jalan | Cermin Tikungan | Desa Nagreg Kec. Nagreg | Nagreg | 1 | Buah | 3.500.000 | APBD | Wilayah | | | DISHUB | |
| 1 | 2 | 9 | 9 | 19 | 11 | | Pengadaan dan pemasangan perlengkapan jalan | Traffic Cone | Desa Nagreg Kec. Nagreg | Nagreg | 6 | Buah | 1.500.000 | APBD | Wilayah | | | DISHUB | |
| 1 | 2 | 9 | 9 | 19 | 11 | | Pengadaan dan pemasangan perlengkapan jalan | Cermin Tikungan | Desa Ciharang Kec. Nagreg | Nagreg | 1 | Buah | 3.500.000 | APBD | Wilayah | | | DISHUB | |
| 1 | 2 | 9 | 9 | 19 | 11 | | Pengadaan dan pemasangan perlengkapan jalan | Traffic Cone | Desa Ciharang Kec. Nagreg | Nagreg | 6 | Buah | 1.500.000 | APBD | Wilayah | | | DISHUB | |
| 1 | 2 | 9 | 9 | 19 | 11 | | Pengadaan dan pemasangan perlengkapan jalan | Cermin Tikungan | Desa Claro Kec. Nagreg | Nagreg | 1 | Buah | 3.500.000 | APBD | Wilayah | | | DISHUB | |
| 1 | 2 | 9 | 9 | 19 | 11 | | Pengadaan dan pemasangan perlengkapan jalan | Traffic Cone | Desa Claro Kec. Nagreg | Nagreg | 6 | Buah | 1.500.000 | APBD | Wilayah | | | DISHUB | |
| 1 | 2 | 9 | 9 | 19 | 11 | | Pengadaan dan pemasangan perlengkapan jalan | Cermin Tikungan | Desa Nagreg Kendan Kec. Nagreg | Nagreg | 1 | Buah | 3.500.000 | APBD | Wilayah | | | DISHUB | |
| 1 | 2 | 9 | 9 | 19 | 11 | | Pengadaan dan pemasangan perlengkapan jalan | Traffic Cone | Desa Nagreg Kendan Kec. Nagreg | Nagreg | 6 | Buah | 1.500.000 | APBD | Wilayah | | | DISHUB | |

| | | | | | | | | | | | | | | | | | | |
|---|---|---|---|----|----|--|---|------------------|------------------------------------|------------|----|----------------|-----------|------|---------|--|--|--------|
| 1 | 2 | 9 | 9 | 19 | 11 | | Pengadaan dan pemasangan perlengkapan jalan | Rambu 60 x 60 cm | Desa Ganjar Sabar Kec. Nagreg | Nagreg | 3 | Buah | 2.850.000 | APBD | Wilayah | | | DISHUB |
| 1 | 2 | 9 | 9 | 19 | 11 | | Pengadaan dan pemasangan perlengkapan jalan | Traffic Cone | Desa Ganjar Sabar Kec. Nagreg | Nagreg | 8 | Buah | 2.000.000 | APBD | Wilayah | | | DISHUB |
| 1 | 2 | 9 | 9 | 19 | 11 | | Pengadaan dan pemasangan perlengkapan jalan | Cermin Tikungan | Desa Cibeunying Kec. Cimenyan | Cimenyan | 2 | Buah | 7.000.000 | APBD | Wilayah | | | DISHUB |
| 1 | 2 | 9 | 9 | 19 | 11 | | Pengadaan dan pemasangan perlengkapan jalan | Cermin Tikungan | Desa Ciburial Kec. Cimenyan | Cimenyan | 1 | Buah | 3.500.000 | APBD | Wilayah | | | DISHUB |
| 1 | 2 | 9 | 9 | 19 | 11 | | Pengadaan dan pemasangan perlengkapan jalan | Rambu 60 x 60 cm | Desa Ciburial Kec. Cimenyan | Cimenyan | 1 | Buah | 950.000 | APBD | Wilayah | | | DISHUB |
| 1 | 2 | 9 | 9 | 19 | 11 | | Pengadaan dan pemasangan perlengkapan jalan | Cermin Tikungan | Desa Cikadut Kec. Cimenyan | Cimenyan | 1 | Buah | 3.500.000 | APBD | Wilayah | | | DISHUB |
| 1 | 2 | 9 | 9 | 19 | 11 | | Pengadaan dan pemasangan perlengkapan jalan | Cermin Tikungan | Desa Cimenyan Kec. Cimenyan | Cimenyan | 1 | Buah | 3.500.000 | APBD | Wilayah | | | DISHUB |
| 1 | 2 | 9 | 9 | 19 | 11 | | Pengadaan dan pemasangan perlengkapan jalan | Cermin Tikungan | Desa Mekarmanik Kec. Cimenyan | Cimenyan | 1 | Buah | 3.500.000 | APBD | Wilayah | | | DISHUB |
| 1 | 2 | 9 | 9 | 19 | 11 | | Pengadaan dan pemasangan perlengkapan jalan | Cermin Tikungan | Desa Mekarsaluyu Kec. Cimenyan | Cimenyan | 1 | Buah | 3.500.000 | APBD | Wilayah | | | DISHUB |
| 1 | 2 | 9 | 9 | 19 | 11 | | Pengadaan dan pemasangan perlengkapan jalan | Rambu 60 x 60 cm | Desa Padasuka Kec. Cimenyan | Cimenyan | 2 | Buah | 1.900.000 | APBD | Wilayah | | | DISHUB |
| 1 | 2 | 9 | 9 | 19 | 11 | | Pengadaan dan pemasangan perlengkapan jalan | Cermin Tikungan | Desa Padasuka Kec. Cimenyan | Cimenyan | 1 | Buah | 3.500.000 | APBD | Wilayah | | | DISHUB |
| 1 | 2 | 9 | 9 | 19 | 11 | | Pengadaan dan pemasangan perlengkapan jalan | Traffic Cone | Desa Padasuka Kec. Cimenyan | Cimenyan | 2 | Buah | 500.000 | APBD | Wilayah | | | DISHUB |
| 1 | 2 | 9 | 9 | 19 | 11 | | Pengadaan dan pemasangan perlengkapan jalan | Zebra Cross | Desa Sindanglaya Kec. Cimenyan | Cimenyan | 13 | M ² | 3.770.000 | APBD | Wilayah | | | DISHUB |
| 1 | 2 | 9 | 9 | 19 | 11 | | Pengadaan dan pemasangan perlengkapan jalan | Rambu 60 x 60 cm | Desa Cipagalo Kec. Bojongsong | Bojongsong | 4 | Buah | 3.800.000 | APBD | Wilayah | | | DISHUB |
| 1 | 2 | 9 | 9 | 19 | 11 | | Pengadaan dan pemasangan perlengkapan jalan | Cermin Tikungan | Desa Lengkong Kec. Bojongsong | Bojongsong | 1 | Buah | 3.500.000 | APBD | Wilayah | | | DISHUB |
| 1 | 2 | 9 | 9 | 19 | 11 | | Pengadaan dan pemasangan perlengkapan jalan | Zebra Cross | Desa Bojongsari Kec. Bojongsong | Bojongsong | 15 | M ² | 4.350.000 | APBD | Wilayah | | | DISHUB |
| 1 | 2 | 9 | 9 | 19 | 11 | | Pengadaan dan pemasangan perlengkapan jalan | Cermin Tikungan | Desa Batu Kec. Bojongsong | Bojongsong | 2 | Buah | 7.000.000 | APBD | Wilayah | | | DISHUB |
| 1 | 2 | 9 | 9 | 19 | 11 | | Pengadaan dan pemasangan perlengkapan jalan | Cermin Tikungan | Desa Tegal Luar Kec. Bojongsong | Bojongsong | 1 | Buah | 3.500.000 | APBD | Wilayah | | | DISHUB |
| 1 | 2 | 9 | 9 | 19 | 11 | | Pengadaan dan pemasangan perlengkapan jalan | Rambu 60 x 60 cm | Desa Tegal Luar Kec. Bojongsong | Bojongsong | 2 | Buah | 1.900.000 | APBD | Wilayah | | | DISHUB |
| 1 | 2 | 9 | 9 | 19 | 11 | | Pengadaan dan pemasangan perlengkapan jalan | Traffic Cone | Desa Tegal Luar Kec. Bojongsong | Bojongsong | 3 | Buah | 750.000 | APBD | Wilayah | | | DISHUB |
| 1 | 2 | 9 | 9 | 19 | 11 | | Pengadaan dan pemasangan perlengkapan jalan | Zebra Cross | Desa Tegal Luar Kec. Bojongsong | Bojongsong | 15 | M ² | 4.350.000 | APBD | Wilayah | | | DISHUB |

| | | | | | | | | | | | | | | | | | | |
|---|---|---|---|----|----|--|---|------------------|-----------------------------------|-------------|----|------|------------|------|---------|--|--|--------|
| 1 | 2 | 9 | 9 | 19 | 11 | | Pengadaan dan pemasangan perlengkapan jalan | Cermin Tikungan | Desa Melatiwangi Kec. Cilengkrang | Cilengkrang | 1 | Buah | 3.500.000 | APBD | Wilayah | | | DISHUB |
| 1 | 2 | 9 | 9 | 19 | 11 | | Pengadaan dan pemasangan perlengkapan jalan | Traffic Cone | Desa Melatiwangi Kec. Cilengkrang | Cilengkrang | 2 | Buah | 500.000 | APBD | Wilayah | | | DISHUB |
| 1 | 2 | 9 | 9 | 19 | 11 | | Pengadaan dan pemasangan perlengkapan jalan | Cermin Tikungan | Desa Jatiendah Kec. Cilengkrang | Cilengkrang | 1 | Buah | 3.500.000 | APBD | Wilayah | | | DISHUB |
| 1 | 2 | 9 | 9 | 19 | 11 | | Pengadaan dan pemasangan perlengkapan jalan | Traffic Cone | Desa Jatiendah Kec. Cilengkrang | Cilengkrang | 2 | Buah | 500.000 | APBD | Wilayah | | | DISHUB |
| 1 | 2 | 9 | 9 | 19 | 11 | | Pengadaan dan pemasangan perlengkapan jalan | Cermin Tikungan | Desa Cipanjalu Kec. Cilengkrang | Cilengkrang | 1 | Buah | 3.500.000 | APBD | Wilayah | | | DISHUB |
| 1 | 2 | 9 | 9 | 19 | 11 | | Pengadaan dan pemasangan perlengkapan jalan | Traffic Cone | Desa Cipanjalu Kec. Cilengkrang | Cilengkrang | 2 | Buah | 500.000 | APBD | Wilayah | | | DISHUB |
| 1 | 2 | 9 | 9 | 19 | 11 | | Pengadaan dan pemasangan perlengkapan jalan | Cermin Tikungan | Desa Ciporeat Kec. Cilengkrang | Cilengkrang | 1 | Buah | 3.500.000 | APBD | Wilayah | | | DISHUB |
| 1 | 2 | 9 | 9 | 19 | 11 | | Pengadaan dan pemasangan perlengkapan jalan | Traffic Cone | Desa Ciporeat Kec. Cilengkrang | Cilengkrang | 1 | Buah | 250.000 | APBD | Wilayah | | | DISHUB |
| 1 | 2 | 9 | 9 | 19 | 11 | | Pengadaan dan pemasangan perlengkapan jalan | Cermin Tikungan | Desa Cilengkrang Kec. Cilengkrang | Cilengkrang | 1 | Buah | 3.500.000 | APBD | Wilayah | | | DISHUB |
| 1 | 2 | 9 | 9 | 19 | 11 | | Pengadaan dan pemasangan perlengkapan jalan | Traffic Cone | Desa Cilengkrang Kec. Cilengkrang | Cilengkrang | 1 | Buah | 250.000 | APBD | Wilayah | | | DISHUB |
| 1 | 2 | 9 | 9 | 19 | 11 | | Pengadaan dan pemasangan perlengkapan jalan | Cermin Tikungan | Desa Girimekar Kec. Cilengkrang | Cilengkrang | 1 | Buah | 3.500.000 | APBD | Wilayah | | | DISHUB |
| 1 | 2 | 9 | 9 | 19 | 11 | | Pengadaan dan pemasangan perlengkapan jalan | Traffic Cone | Desa Girimekar Kec. Cilengkrang | Cilengkrang | 1 | Buah | 250.000 | APBD | Wilayah | | | DISHUB |
| 1 | 2 | 9 | 9 | 19 | 11 | | Pengadaan dan pemasangan perlengkapan jalan | Cermin Tikungan | Desa Cibiru Wetan Kec. Cileunyi | Cileunyi | 2 | Buah | 7.000.000 | APBD | Wilayah | | | DISHUB |
| 1 | 2 | 9 | 9 | 19 | 11 | | Pengadaan dan pemasangan perlengkapan jalan | Rambu 60 x 60 cm | Desa Cibiru Wetan Kec. Cileunyi | Cileunyi | 1 | Buah | 950.000 | APBD | Wilayah | | | DISHUB |
| 1 | 2 | 9 | 9 | 19 | 11 | | Pengadaan dan pemasangan perlengkapan jalan | Cermin Tikungan | Desa Cinunuk Kec. Cileunyi | Cileunyi | 2 | Buah | 7.000.000 | APBD | Wilayah | | | DISHUB |
| 1 | 2 | 9 | 9 | 19 | 11 | | Pengadaan dan pemasangan perlengkapan jalan | Cermin Tikungan | Desa Cimekar Kec. Cileunyi | Cileunyi | 2 | Buah | 7.000.000 | APBD | Wilayah | | | DISHUB |
| 1 | 2 | 9 | 9 | 19 | 11 | | Pengadaan dan pemasangan perlengkapan jalan | Cermin Tikungan | Desa Cileunyi Kulon Kec. Cileunyi | Cileunyi | 1 | Buah | 3.500.000 | APBD | Wilayah | | | DISHUB |
| 1 | 2 | 9 | 9 | 19 | 11 | | Pengadaan dan pemasangan perlengkapan jalan | Rambu 60 x 60 cm | Desa Cileunyi Kulon Kec. Cileunyi | Cileunyi | 2 | Buah | 1.900.000 | APBD | Wilayah | | | DISHUB |
| 1 | 2 | 9 | 9 | 19 | 11 | | Pengadaan dan pemasangan perlengkapan jalan | Traffic Cone | Desa Cileunyi Kulon Kec. Cileunyi | Cileunyi | 3 | Buah | 750.000 | APBD | Wilayah | | | DISHUB |
| 1 | 2 | 9 | 9 | 19 | 11 | | Pengadaan dan pemasangan perlengkapan jalan | Cermin Tikungan | Desa Cileunyi Wetan Kec. Cileunyi | Cileunyi | 2 | Buah | 7.000.000 | APBD | Wilayah | | | DISHUB |
| 1 | 2 | 9 | 9 | 19 | 11 | | Pengadaan dan pemasangan perlengkapan jalan | Guardrail | Desa Pangalengan Kec. Pangalengan | Pangalengan | 6 | Beam | 36.600.000 | APBD | Wilayah | | | DISHUB |
| 1 | 2 | 9 | 9 | 19 | 11 | | Pengadaan dan pemasangan perlengkapan jalan | Cermin Tikungan | Desa Margamukti Kec. Pangalengan | Pangalengan | 4 | Buah | 14.000.000 | APBD | Wilayah | | | DISHUB |
| 1 | 2 | 9 | 9 | 19 | 11 | | Pengadaan dan pemasangan perlengkapan jalan | Traffic Cone | Desa Wamasari Kec. Pangalengan | Pangalengan | 12 | Buah | 3.000.000 | APBD | Wilayah | | | DISHUB |

| | | | | | | | | | | | | | | | | | | |
|---|---|---|---|----|----|--|---|------------------|--|--------------|----|----------------|-----------|------|---------|--|--|--------|
| 1 | 2 | 9 | 9 | 19 | 11 | | Pengadaan dan pemasangan perlengkapan jalan | Zebra Cross | Desa Batu Karut Kec. Arjasari | Arjasari | 16 | M ² | 4.640.000 | APBD | Wilayah | | | DISHUB |
| 1 | 2 | 9 | 9 | 19 | 11 | | Pengadaan dan pemasangan perlengkapan jalan | Rambu 60 x 60 cm | Desa Lebak Wangi Kec. Arjasari | Arjasari | 3 | Buah | 2.850.000 | APBD | Wilayah | | | DISHUB |
| 1 | 2 | 9 | 9 | 19 | 11 | | Pengadaan dan pemasangan perlengkapan jalan | Rambu 60 x 60 cm | Desa Wargaluyu Kec. Arjasari | Arjasari | 3 | Buah | 2.850.000 | APBD | Wilayah | | | DISHUB |
| 1 | 2 | 9 | 9 | 19 | 11 | | Pengadaan dan pemasangan perlengkapan jalan | Rambu 60 x 60 cm | Desa Wangunjaya Kec. Arjasari | Arjasari | 3 | Buah | 2.850.000 | APBD | Wilayah | | | DISHUB |
| 1 | 2 | 9 | 9 | 19 | 11 | | Pengadaan dan pemasangan perlengkapan jalan | Rambu 60 x 60 cm | Desa Mekarjaya Kec. Arjasari | Arjasari | 3 | Buah | 2.850.000 | APBD | Wilayah | | | DISHUB |
| 1 | 2 | 9 | 9 | 19 | 11 | | Pengadaan dan pemasangan perlengkapan jalan | Rambu 60 x 60 cm | Desa Baros Kec. Arjasari | Arjasari | 3 | Buah | 2.850.000 | APBD | Wilayah | | | DISHUB |
| 1 | 2 | 9 | 9 | 19 | 11 | | Pengadaan dan pemasangan perlengkapan jalan | Rambu 60 x 60 cm | Desa Arjasari Kec. Arjasari | Arjasari | 3 | Buah | 2.850.000 | APBD | Wilayah | | | DISHUB |
| 1 | 2 | 9 | 9 | 19 | 11 | | Pengadaan dan pemasangan perlengkapan jalan | Rambu 60 x 60 cm | Desa Patrolsari Kec. Arjasari | Arjasari | 3 | Buah | 2.850.000 | APBD | Wilayah | | | DISHUB |
| 1 | 2 | 9 | 9 | 19 | 11 | | Pengadaan dan pemasangan perlengkapan jalan | Rambu 60 x 60 cm | Desa Pinggirsari Kec. Arjasari | Arjasari | 3 | Buah | 2.850.000 | APBD | Wilayah | | | DISHUB |
| 1 | 2 | 9 | 9 | 19 | 11 | | Pengadaan dan pemasangan perlengkapan jalan | Rambu 60 x 60 cm | Desa Rancakole Kec. Arjasari | Arjasari | 3 | Buah | 2.850.000 | APBD | Wilayah | | | DISHUB |
| 1 | 2 | 9 | 9 | 19 | 11 | | Pengadaan dan pemasangan perlengkapan jalan | Rambu 60 x 60 cm | Desa Ancolmekar Kec. Arjasari | Arjasari | 3 | Buah | 2.850.000 | APBD | Wilayah | | | DISHUB |
| 1 | 2 | 9 | 9 | 19 | 11 | | Pengadaan dan pemasangan perlengkapan jalan | Rambu 60 x 60 cm | Desa Warjabakti Kec. Cimaung | Cimaung | 3 | Buah | 2.850.000 | APBD | Wilayah | | | DISHUB |
| 1 | 2 | 9 | 9 | 19 | 11 | | Pengadaan dan pemasangan perlengkapan jalan | Rambu 60 x 60 cm | Desa Pasirhuni Kec. Cimaung | Cimaung | 3 | Buah | 2.850.000 | APBD | Wilayah | | | DISHUB |
| 1 | 2 | 9 | 9 | 19 | 11 | | Pengadaan dan pemasangan perlengkapan jalan | Rambu 60 x 60 cm | Desa Cipinang Kec. Cimaung | Cimaung | 3 | Buah | 2.850.000 | APBD | Wilayah | | | DISHUB |
| 1 | 2 | 9 | 9 | 19 | 11 | | Pengadaan dan pemasangan perlengkapan jalan | Rambu 60 x 60 cm | Desa Cimaung Kec. Cimaung | Cimaung | 3 | Buah | 2.850.000 | APBD | Wilayah | | | DISHUB |
| 1 | 2 | 9 | 9 | 19 | 11 | | Pengadaan dan pemasangan perlengkapan jalan | Rambu 60 x 60 cm | Desa Sukamaju Kec. Cimaung | Cimaung | 3 | Buah | 2.850.000 | APBD | Wilayah | | | DISHUB |
| 1 | 2 | 9 | 9 | 19 | 11 | | Pengadaan dan pemasangan perlengkapan jalan | Rambu 60 x 60 cm | Desa Jagabaya Kec. Cimaung | Cimaung | 3 | Buah | 2.850.000 | APBD | Wilayah | | | DISHUB |
| 1 | 2 | 9 | 9 | 19 | 11 | | Pengadaan dan pemasangan perlengkapan jalan | Cermin Tikungan | Desa Mekarsari Kec. Cimaung | Cimaung | 1 | Buah | 3.500.000 | APBD | Wilayah | | | DISHUB |
| 1 | 2 | 9 | 9 | 19 | 11 | | Pengadaan dan pemasangan perlengkapan jalan | Rambu 60 x 60 cm | Desa Cikalong Kec. Cimaung | Cimaung | 1 | Buah | 950.000 | APBD | Wilayah | | | DISHUB |
| 1 | 2 | 9 | 9 | 19 | 11 | | Pengadaan dan pemasangan perlengkapan jalan | Traffic Cone | Desa Cikalong Kec. Cimaung | Cimaung | 6 | Buah | 1.500.000 | APBD | Wilayah | | | DISHUB |
| 1 | 2 | 9 | 9 | 19 | 11 | | Pengadaan dan pemasangan perlengkapan jalan | Rambu 60 x 60 cm | Desa Campaka Mulya Kec. Cimaung | Cimaung | 3 | Buah | 2.850.000 | APBD | Wilayah | | | DISHUB |
| 1 | 2 | 9 | 9 | 19 | 11 | | Pengadaan dan pemasangan perlengkapan jalan | Rambu 60 x 60 cm | Desa Malasari Kec. Cimaung | Cimaung | 3 | Buah | 2.850.000 | APBD | Wilayah | | | DISHUB |
| 1 | 2 | 9 | 9 | 19 | 11 | | Pengadaan dan pemasangan perlengkapan jalan | Zebra Cross | Desa Pameuntasan Kec. Kutawaringin | Kutawaringin | 15 | M ² | 4.350.000 | APBD | Wilayah | | | DISHUB |
| 1 | 2 | 9 | 9 | 19 | 11 | | Pengadaan dan pemasangan perlengkapan jalan | Traffic Cone | Desa Buninagara Kec. Kutawaringin | Kutawaringin | 12 | Buah | 3.000.000 | APBD | Wilayah | | | DISHUB |
| 1 | 2 | 9 | 9 | 19 | 11 | | Pengadaan dan pemasangan perlengkapan jalan | Cermin Tikungan | Desa Buninagara Kec. Kutawaringin | Kutawaringin | 1 | Buah | 3.500.000 | APBD | Wilayah | | | DISHUB |
| 1 | 2 | 9 | 9 | 19 | 11 | | Pengadaan dan pemasangan perlengkapan jalan | Cermin Tikungan | Desa Kutawaringin Kec. Kutawaringin | Kutawaringin | 1 | Buah | 3.500.000 | APBD | Wilayah | | | DISHUB |
| 1 | 2 | 9 | 9 | 19 | 11 | | Pengadaan dan pemasangan perlengkapan jalan | Traffic Cone | Desa Kopo Kec. Kutawaringin | Kutawaringin | 20 | 0 Buah | 5.000.000 | APBD | Wilayah | | | DISHUB |

| | | | | | | | | | | | | | | | | | | | |
|---|---|---|---|----|----|--|---|------------------|--------------------------------------|--------------|----|----------------|------------|------|---------|--|--|--|--------|
| 1 | 2 | 9 | 9 | 19 | 11 | | Pengadaan dan pemasangan perlengkapan jalan | Cermin Tikungan | Desa Sukamulya Kec. Kutawaringin | Kutawaringin | 2 | Buah | 7.000.000 | APBD | Wilayah | | | | DISHUB |
| 1 | 2 | 9 | 9 | 19 | 11 | | Pengadaan dan pemasangan perlengkapan jalan | Cermin Tikungan | Desa Jelegog Kec. Kutawaringin | Kutawaringin | 1 | Buah | 3.500.000 | APBD | Wilayah | | | | DISHUB |
| 1 | 2 | 9 | 9 | 19 | 11 | | Pengadaan dan pemasangan perlengkapan jalan | Rambu 60 x 60 cm | Desa Padasuka Kec. Kutawaringin | Kutawaringin | 2 | Buah | 1.900.000 | APBD | Wilayah | | | | DISHUB |
| 1 | 2 | 9 | 9 | 19 | 11 | | Pengadaan dan pemasangan perlengkapan jalan | Traffic Cone | Desa Padasuka Kec. Kutawaringin | Kutawaringin | 8 | Buah | 2.000.000 | APBD | Wilayah | | | | DISHUB |
| 1 | 2 | 9 | 9 | 19 | 11 | | Pengadaan dan pemasangan perlengkapan jalan | Cermin Tikungan | Desa Rancakusumba Kec. Solokanjeruk | Solokanjeruk | 1 | Buah | 3.500.000 | APBD | Wilayah | | | | DISHUB |
| 1 | 2 | 9 | 9 | 19 | 11 | | Pengadaan dan pemasangan perlengkapan jalan | Zebra Cross | Desa Solokan Jeruk Kec. Solokanjeruk | Solokanjeruk | 13 | M ² | 3.770.000 | APBD | Wilayah | | | | DISHUB |
| 1 | 2 | 9 | 9 | 19 | 11 | | Pengadaan dan pemasangan perlengkapan jalan | Rambu 60 x 60 cm | Desa Cibodas Kec. Solokanjeruk | Solokanjeruk | 3 | Buah | 2.850.000 | APBD | Wilayah | | | | DISHUB |
| 1 | 2 | 9 | 9 | 19 | 11 | | Pengadaan dan pemasangan perlengkapan jalan | Cermin Tikungan | Desa Bojong Emas Kec. Solokanjeruk | Solokanjeruk | 1 | Buah | 3.500.000 | APBD | Wilayah | | | | DISHUB |
| 1 | 2 | 9 | 9 | 19 | 11 | | Pengadaan dan pemasangan perlengkapan jalan | Cermin Tikungan | Desa Pada Mukti Kec. Solokanjeruk | Solokanjeruk | 1 | Buah | 3.500.000 | APBD | Wilayah | | | | DISHUB |
| 1 | 2 | 9 | 9 | 19 | 11 | | Pengadaan dan pemasangan perlengkapan jalan | Rambu 60 x 60 cm | Desa Pada Mukti Kec. Solokanjeruk | Solokanjeruk | 3 | Buah | 2.850.000 | APBD | Wilayah | | | | DISHUB |
| 1 | 2 | 9 | 9 | 19 | 11 | | Pengadaan dan pemasangan perlengkapan jalan | Cermin Tikungan | Desa Langgen Sari Kec. Solokanjeruk | Solokanjeruk | 1 | Buah | 3.500.000 | APBD | Wilayah | | | | DISHUB |
| 1 | 2 | 9 | 9 | 19 | 11 | | Pengadaan dan pemasangan perlengkapan jalan | Traffic Cone | Desa Majalaya Kec. Majalaya | Majalaya | 12 | Buah | 3.000.000 | APBD | Wilayah | | | | DISHUB |
| 1 | 2 | 9 | 9 | 19 | 11 | | Pengadaan dan pemasangan perlengkapan jalan | Cermin Tikungan | Desa Majasetra Kec. Majalaya | Majalaya | 1 | Buah | 3.500.000 | APBD | Wilayah | | | | DISHUB |
| 1 | 2 | 9 | 9 | 19 | 11 | | Pengadaan dan pemasangan perlengkapan jalan | RPPJ | Desa Negrasari Kec. Majalaya | Majalaya | 1 | Buah | 15.000.000 | APBD | Wilayah | | | | DISHUB |
| 1 | 2 | 9 | 9 | 19 | 11 | | Pengadaan dan pemasangan perlengkapan jalan | Traffic Cone | Desa Pada Ulun Kec. Majalaya | Majalaya | 1 | Buah | 250.000 | APBD | Wilayah | | | | DISHUB |
| 1 | 2 | 9 | 9 | 19 | 11 | | Pengadaan dan pemasangan perlengkapan jalan | Rambu 60 x 60 cm | Desa Pada Ulun Kec. Majalaya | Majalaya | 3 | Buah | 2.850.000 | APBD | Wilayah | | | | DISHUB |
| 1 | 2 | 9 | 9 | 19 | 11 | | Pengadaan dan pemasangan perlengkapan jalan | Traffic Cone | Desa Pada Mulya Kec. Majalaya | Majalaya | 3 | Buah | 750.000 | APBD | Wilayah | | | | DISHUB |
| 1 | 2 | 9 | 9 | 19 | 11 | | Pengadaan dan pemasangan perlengkapan jalan | Rambu 60 x 60 cm | Desa Pada Mulya Kec. Majalaya | Majalaya | 1 | Buah | 950.000 | APBD | Wilayah | | | | DISHUB |
| 1 | 2 | 9 | 9 | 19 | 11 | | Pengadaan dan pemasangan perlengkapan jalan | Zebra Cross | Desa Pada Mulya Kec. Majalaya | Majalaya | 15 | M ² | 4.350.000 | APBD | Wilayah | | | | DISHUB |
| 1 | 2 | 9 | 9 | 19 | 11 | | Pengadaan dan pemasangan perlengkapan jalan | Traffic Cone | Desa Majasetra Kec. Majalaya | Majalaya | 2 | Buah | 500.000 | APBD | Wilayah | | | | DISHUB |
| 1 | 2 | 9 | 9 | 19 | 11 | | Pengadaan dan pemasangan perlengkapan jalan | Cermin Tikungan | Desa Biru Kec. Majalaya | Majalaya | 1 | Buah | 3.500.000 | APBD | Wilayah | | | | DISHUB |
| 1 | 2 | 9 | 9 | 19 | 11 | | Pengadaan dan pemasangan perlengkapan jalan | Rambu 60 x 60 cm | Desa Hergamanah Kec. Cikancung | Cikancung | 15 | Buah | 14.250.000 | APBD | Wilayah | | | | DISHUB |
| 1 | 2 | 9 | 9 | 19 | 11 | | Pengadaan dan pemasangan perlengkapan jalan | Traffic Cone | Desa Hergamanah Kec. Cikancung | Cikancung | 5 | Buah | 1.250.000 | APBD | Wilayah | | | | DISHUB |

| | | | | | | | | | | | | | | | | | | |
|---|---|---|---|----|----|--|---|------------------|---------------------------------------|------------|----|----------------|------------|------|---------|--|--|--------|
| 1 | 2 | 9 | 9 | 19 | 11 | | Pengadaan dan pemasangan perlengkapan jalan | Cermin Tikungan | Desa Cikasungka Kec. Cikancung | Cikancung | 5 | Buah | 17.500.000 | APBD | Wilayah | | | DISHUB |
| 1 | 2 | 9 | 9 | 19 | 11 | | Pengadaan dan pemasangan perlengkapan jalan | Cermin Tikungan | Desa Lampegan Kec. Ibum | Ibum | 1 | Buah | 3.500.000 | APBD | Wilayah | | | DISHUB |
| 1 | 2 | 9 | 9 | 19 | 11 | | Pengadaan dan pemasangan perlengkapan jalan | Zebra Cross | Desa Lampegan Kec. Ibum | Ibum | 16 | M ² | 4.640.000 | APBD | Wilayah | | | DISHUB |
| 1 | 2 | 9 | 9 | 19 | 11 | | Pengadaan dan pemasangan perlengkapan jalan | Zebra Cross | Desa Talun Kec. Ibum | Ibum | 13 | M ² | 3.770.000 | APBD | Wilayah | | | DISHUB |
| 1 | 2 | 9 | 9 | 19 | 11 | | Pengadaan dan pemasangan perlengkapan jalan | Cermin Tikungan | Desa Ibum Kec. Ibum | Ibum | 1 | Buah | 3.500.000 | APBD | Wilayah | | | DISHUB |
| 1 | 2 | 9 | 9 | 19 | 11 | | Pengadaan dan pemasangan perlengkapan jalan | Cermin Tikungan | Desa Laksana Kec. Ibum | Ibum | 1 | Buah | 3.500.000 | APBD | Wilayah | | | DISHUB |
| 1 | 2 | 9 | 9 | 19 | 11 | | Pengadaan dan pemasangan perlengkapan jalan | Cermin Tikungan | Desa Pangguh Kec. Ibum | Ibum | 1 | Buah | 3.500.000 | APBD | Wilayah | | | DISHUB |
| 1 | 2 | 9 | 9 | 19 | 11 | | Pengadaan dan pemasangan perlengkapan jalan | Rambu 60 x 60 cm | Desa Pangguh Kec. Ibum | Ibum | 2 | Buah | 1.900.000 | APBD | Wilayah | | | DISHUB |
| 1 | 2 | 9 | 9 | 19 | 11 | | Pengadaan dan pemasangan perlengkapan jalan | Cermin Tikungan | Desa Tanggulun Kec. Ibum | Ibum | 1 | Buah | 3.500.000 | APBD | Wilayah | | | DISHUB |
| 1 | 2 | 9 | 9 | 19 | 11 | | Pengadaan dan pemasangan perlengkapan jalan | Cermin Tikungan | Desa Dukuh Kec. Ibum | Ibum | 1 | Buah | 3.500.000 | APBD | Wilayah | | | DISHUB |
| 1 | 2 | 9 | 9 | 19 | 11 | | Pengadaan dan pemasangan perlengkapan jalan | Cermin Tikungan | Desa Rancaekek Kulon Kec. Rancaekek | Rancaekek | 3 | Buah | 10.500.000 | APBD | Wilayah | | | DISHUB |
| 1 | 2 | 9 | 9 | 19 | 11 | | Pengadaan dan pemasangan perlengkapan jalan | Cermin Tikungan | Desa Sukamanah Kec. Rancaekek | Rancaekek | 3 | Buah | 10.500.000 | APBD | Wilayah | | | DISHUB |
| 1 | 2 | 9 | 9 | 19 | 11 | | Pengadaan dan pemasangan perlengkapan jalan | Cermin Tikungan | Desa Tegai Sumedang Kec. Rancaekek | Rancaekek | 1 | Buah | 3.500.000 | APBD | Wilayah | | | DISHUB |
| 1 | 2 | 9 | 9 | 19 | 11 | | Pengadaan dan pemasangan perlengkapan jalan | Rambu 60 x 60 cm | Desa Tegai Sumedang Kec. Rancaekek | Rancaekek | 2 | Buah | 1.900.000 | APBD | Wilayah | | | DISHUB |
| 1 | 2 | 9 | 9 | 19 | 11 | | Pengadaan dan pemasangan perlengkapan jalan | Cermin Tikungan | Desa Rancaekek Kencana Kec. Rancaekek | Rancaekek | 2 | Buah | 7.000.000 | APBD | Wilayah | | | DISHUB |
| 1 | 2 | 9 | 9 | 19 | 11 | | Pengadaan dan pemasangan perlengkapan jalan | Traffic Cone | Desa Rancaekek Kencana Kec. Rancaekek | Rancaekek | 5 | Buah | 1.250.000 | APBD | Wilayah | | | DISHUB |
| 1 | 2 | 9 | 9 | 19 | 11 | | Pengadaan dan pemasangan perlengkapan jalan | Rambu 60 x 60 cm | Desa Nagrog Kec. Cicalengka | Cicalengka | 2 | Buah | 1.900.000 | APBD | Wilayah | | | DISHUB |
| 1 | 2 | 9 | 9 | 19 | 11 | | Pengadaan dan pemasangan perlengkapan jalan | Traffic Cone | Desa Cicalengka Kulon Kec. Cicalengka | Cicalengka | 6 | Buah | 1.500.000 | APBD | Wilayah | | | DISHUB |
| 1 | 2 | 9 | 9 | 19 | 11 | | Pengadaan dan pemasangan perlengkapan jalan | Cermin Tikungan | Desa Cicalengka Wetan Kec. Cicalengka | Cicalengka | 1 | Buah | 3.500.000 | APBD | Wilayah | | | DISHUB |
| 1 | 2 | 9 | 9 | 19 | 11 | | Pengadaan dan pemasangan perlengkapan jalan | Cermin Tikungan | Desa Narawita Kec. Cicalengka | Cicalengka | 1 | Buah | 3.500.000 | APBD | Wilayah | | | DISHUB |
| 1 | 2 | 9 | 9 | 19 | 11 | | Pengadaan dan pemasangan perlengkapan jalan | Cermin Tikungan | Desa Margasah Kec. Cicalengka | Cicalengka | 1 | Buah | 3.500.000 | APBD | Wilayah | | | DISHUB |
| 1 | 2 | 9 | 9 | 19 | 11 | | Pengadaan dan pemasangan perlengkapan jalan | Zebra Cross | Desa Panerjoan Kec. Cicalengka | Cicalengka | 15 | M ² | 4.350.000 | APBD | Wilayah | | | DISHUB |

| | | | | | | | | | | | | | | | | | | | |
|----------|----------|----------|----------|-----------|----|-----------------|--|---|--------------------------------------|------------|------|----------------|----------------------|------|---------|-------|--|----------------------|--------|
| 1 | 2 | 9 | 9 | 19 | 11 | | Pengadaan dan pemasangan perlengkapan jalan | Zebra Cross | Desa Tenjolya Kec. Cicalengka | Cicalengka | 15 | M ² | 4.350.000 | APBD | Wilayah | | | | DISHUB |
| 1 | 2 | 9 | 9 | 19 | 11 | | Pengadaan dan pemasangan perlengkapan jalan | Cermin Tikungan | Desa Dampit Kec. Cicalengka | Cicalengka | 1 | Buah | 3.500.000 | APBD | Wilayah | | | | DISHUB |
| 1 | 2 | 9 | 9 | 19 | 11 | | Pengadaan dan pemasangan perlengkapan jalan | Cermin Tikungan | Desa Tanjungwangi Kec. Cicalengka | Cicalengka | 1 | Buah | 3.500.000 | APBD | Wilayah | | | | DISHUB |
| 1 | 2 | 9 | 9 | 19 | 11 | | Pengadaan dan pemasangan perlengkapan jalan | Cermin Tikungan | Desa Babakan Peuteuy Kec. Cicalengka | Cicalengka | 1 | Buah | 3.500.000 | APBD | Wilayah | | | | DISHUB |
| 1 | 2 | 9 | 9 | 19 | 11 | | Pengadaan dan pemasangan perlengkapan jalan | Cermin Tikungan | Desa Sukamanah Kec. Paseh | Paseh | 2 | Buah | 7.000.000 | APBD | Wilayah | | | | DISHUB |
| 1 | 2 | 9 | 9 | 19 | 11 | | Pengadaan dan pemasangan perlengkapan jalan | Zebra Cross | Desa Cipaku Kec. Paseh | Paseh | 13 | M ² | 3.770.000 | APBD | Wilayah | | | | DISHUB |
| 1 | 2 | 9 | 9 | 19 | 11 | | Pengadaan dan pemasangan perlengkapan jalan | Rambu 60 x 60 cm | Desa Cijagra Kec. Paseh | Paseh | 1 | Buah | 950.000 | APBD | Wilayah | | | | DISHUB |
| 1 | 2 | 9 | 9 | 19 | 11 | | Pengadaan dan pemasangan perlengkapan jalan | RPPJ | Desa Cigentur Kec. Paseh | Paseh | 1 | Buah | 15.000.000 | APBD | Wilayah | | | | DISHUB |
| 1 | 2 | 9 | 9 | 19 | 11 | | Pengadaan dan pemasangan perlengkapan jalan | Rambu 60 x 60 cm | Desa Loa Kec. Paseh | Paseh | 2 | Buah | 1.900.000 | APBD | Wilayah | | | | DISHUB |
| 1 | 2 | 9 | 9 | 19 | 11 | | Pengadaan dan pemasangan perlengkapan jalan | Rambu 60 x 60 cm | Desa Sukamanah Kec. Paseh | Paseh | 1 | Buah | 950.000 | APBD | Wilayah | | | | DISHUB |
| 1 | 2 | 9 | 9 | 19 | 11 | | Pengadaan dan pemasangan perlengkapan jalan | Traffic Cone | Desa Sukamanah Kec. Paseh | Paseh | 3 | Buah | 750.000 | APBD | Wilayah | | | | DISHUB |
| 1 | 2 | 9 | 9 | 19 | 14 | 3.2.1.19.14 | Optimalisasi operasional rekayasa lalu lintas | Terlaksananya Pengamanan Lalu Lintas Rutin, Lebaran, Natal dan Tahun Baru 2020 | Kab. Bandung | | 8 | Lokasi | 620.000.000 | APBD | PD | | | | DISHUB |
| 1 | 2 | 9 | 9 | 19 | 15 | 3.2.1.19.17 | Pengadaan dan pemasangan APILL | Terpasangnya fasilitas perlengkapan jalan, alat pengendali dan pengamanan lalu lintas di Wilayah Kabupaten Bandung | Kab. Bandung | | 1 | Buah | 25.252.000 | APBD | PD | | | | DISHUB |
| 1 | 2 | 9 | 9 | 20 | | 3.2.1.20 | Program peningkatan kelaikan pengoperasian kendaraan bermotor | % KWL lulus uji berkala | Kab. Bandung | | 1 | 1 | 1.184.159.620 | APBD | PD | 100 % | | 1.203.950.000 | DISHUB |
| 1 | 2 | 9 | 9 | 20 | 1 | 3.2.1.20.1 | Pembangunan Balai Pengujian Kendaraan Bermotor | Pemeliharaan Gedung PKB Baleendah | Kab. Bandung | | 1 | Paket | 308.130.000 | APBD | PD | | | | DISHUB |
| 1 | 2 | 9 | 9 | 20 | 1 | | Pembangunan Balai Pengujian Kendaraan Bermotor | marka petunjuk kendaraan | Kab. Bandung | | 2021 | m' | | APBD | PD | | | | DISHUB |
| 1 | 2 | 9 | 9 | 20 | 1 | | Pembangunan Balat Pengujian Kendaraan Bermotor | Internet | Kab. Bandung | | 12 | Bulan | | APBD | PD | | | | DISHUB |
| 1 | 2 | 9 | 9 | 20 | 2 | 3.2.1.20.2 | Pengadaan alat pengujian kendaraan bermotor | Pemeliharaan dan kalibrasi Alat Uji Kendaraan Bermotor di UPT PKB Baleendah dan UPT PKB Soreang | Kab. Bandung | | 20 | Alat Uji | 818.403.620 | APBD | PD | | | | DISHUB |
| 1 | 2 | 9 | 9 | 20 | 2 | | Pengadaan alat pengujian kendaraan bermotor | Kendaraan Bermotor di UPT PKB Soreang (Speedometer Tester) | Kab. Bandung | | 1 | Item | | APBD | PD | | | | DISHUB |
| 1 | 2 | 9 | 9 | 20 | 3 | 3.2.1.20.3 | pelaksanaan uji petik kendaraan bermotor | Uji Emisi Pelayanan Terpadu Sablulungan | Kab. Bandung | | 48 | Lokasi | 57.626.000 | APBD | PD | | | | DISHUB |
| 1 | 2 | 9 | 9 | 20 | 3 | | pelaksanaan uji petik kendaraan bermotor | Uji Petik Angkutan Umum | Kab. Bandung | | 20 | Lokasi | | APBD | PD | | | | DISHUB |
| 1 | 2 | 9 | 9 | 20 | 3 | | pelaksanaan uji petik kendaraan bermotor | Pengadaan Stiker Angkutan Lebaran dan Tahun Baru | Kab. Bandung | | 150 | Buah | | APBD | PD | | | | DISHUB |
| 1 | 2 | 9 | 9 | 21 | | 3.2.1.21 | Program Pembinaan Keselamatan transportasi | % Terlaksananya mitigasi terhadap Lokasi Rawan Kecelakaan Di Wilayah Kabupaten Bandung | Kab. Bandung | | 0,74 | 0,74 | 1.808.587.500 | APBD | PD | 74% | | 1.499.435.271 | DISHUB |
| 1 | 2 | 9 | 9 | 21 | 1 | 3.2.1.21.1 | Penyelenggaraan Rencana Aksi Keselamatan (RAK) Transportasi | Aksi Kampanye Keselamatan oleh Komunitas PPKJ Pembangunan Gedung Pemantauan Kamera Control Lalulintas CCTV Pemantau Lalulintas dan Server | Kab. Bandung | | 5 | Kali | 1.028.587.500 | APBD | PD | | | | DISHUB |
| 1 | 2 | 9 | 9 | 21 | 2 | 3.2.1.21.2 | Koordinasi dan penilaian pilar keselamatan transportasi | Rapat Koordinasi teknis Tingkat Nasional | Kab. Bandung | | 1 | Kegiatan | 100.000.000 | APBD | PD | | | | DISHUB |
| 1 | 2 | 9 | 9 | 21 | 2 | | Koordinasi dan penilaian pilar keselamatan transportasi | Rapat Koordinasi Tingkat Provinsi | Kab. Bandung | | 1 | Kegiatan | | APBD | PD | | | | DISHUB |
| 1 | 2 | 9 | 9 | 21 | 2 | | Koordinasi dan penilaian pilar keselamatan transportasi | Wahana Tata Nugraha | Kab. Bandung | | 1 | Kegiatan | | APBD | PD | | | | DISHUB |
| 1 | 2 | 9 | 9 | 21 | 2 | | Koordinasi dan penilaian pilar keselamatan transportasi | Forum LLAJ | Kab. Bandung | | 4 | Pertemuan | | APBD | PD | | | | DISHUB |
| 1 | 2 | 9 | 9 | 21 | 2 | | Koordinasi dan penilaian pilar keselamatan transportasi | Bahan LAAJ Sosialisasi | Kab. Bandung | | 143 | Item | | APBD | PD | | | | DISHUB |

| | | | | | | | | | | | | | | | | | | |
|----------|----------|----------|----------|-----------|---|------------------|---|--|--------------|-----|--------------------------|-----------------------|------|----|--|---|-----------------------|--------|
| 1 | 2 | 9 | 9 | 21 | 3 | 3.2.1.21.3 | Promosi dan kemitraan penyuluhan keselamatan transportasi | Pemilihan Pelajar Pelopor Keselamatan Jalan Tingkat Kabupaten | Kab. Bandung | 30 | Siswa | 300.000.000 | APBD | PD | | | | DISHUB |
| | | | | | | | | Penyertaan Pemilihan Pelajar Pelopor Keselamatan Jalan Tingkat Provinsi | Kab. Bandung | 3 | Siswa | | APBD | PD | | | | DISHUB |
| | | | | | | | | Posko Keselamatan Angkutan Lebaran | Kab. Bandung | 16 | Hari | | APBD | PD | | | | DISHUB |
| | | | | | | | | Penyuluhan Keselamatan Transportasi | Kab. Bandung | 10 | Lokasi | | APBD | PD | | | | DISHUB |
| | | | | | | | | TOT Penyuluh Keselamatan pada Usia Dini | Kab. Bandung | 30 | Guru | | APBD | PD | | | | DISHUB |
| | | | | | | | | City Tour Keselamatan Transportasi Jalan | Kab. Bandung | 10 | Kali | | APBD | PD | | | | DISHUB |
| 1 | 2 | 9 | 9 | 21 | 4 | 3.2.1.21.4 | Audit dan Inspeksi Keselamatan Transportasi Darat | Inspeksi Keselamatan Jalan | Kab. Bandung | 305 | KM | 380.000.000 | APBD | PD | | | | DISHUB |
| | | | | | | | | Inspeksi Keselamatan Sarana Transportasi (Ramocheck) | Kab. Bandung | 25 | Kegiatan | | APBD | PD | | | | DISHUB |
| 1 | 2 | 9 | 9 | 21 | | 3.1.1.2.2 | Program Peningkatan Pelayanan Angkutan Penumpang | % Jumlah kendaraan angkutan penumpang umum yang beroperasi serta memenuhi persyaratan peningkatan penumpang umum | Kab. Bandung | 1 | 1 | 4.337.994.635 | APBD | PD | | 1 | 5.281.083.406 | DISHUB |
| 1 | 2 | 9 | 9 | 21 | 1 | 3.1.1.22.1 | pembinaan dan penyelenggaraan angkutan penumpang umum dalam trayek | Pemeriksaan Angkutan Penumpang Umum di Jalan / Terminal Perubahan Perda 13/2012 Penyusunan Perbup Pembatasan Umur Operasional Kendaraan Umum. Prototipe angkutan umum modern | Kab. Bandung | 12 | Lokasi | 335.000.000 | APBD | PD | | | | DISHUB |
| | | | | | | | | Pengadaan Kartu Pengenal Sopir | Kab. Bandung | 500 | buah | | APBD | PD | | | | DISHUB |
| 1 | 2 | 9 | 9 | 21 | 2 | 3.1.1.22.2 | pembinaan dan penyelenggaraan angkutan penumpang umum tidak dalam trayek | Pengaturan Operasional angkutan Tidak Bermotor Dokumen Kajian Lanjutan Kebutuhan dan Daerah Operasi Angkutan Kawasan Tertentu (Wisata) | Kab. Bandung | 13 | Wilayah | 230.000.000 | APBD | PD | | | | DISHUB |
| 1 | 2 | 9 | 9 | 21 | 3 | 3.1.1.22.3 | pembinaan abdi yasa | Pembinaan ABDIYASA Tingkat Kabupaten dan Penyertaan ke Tingkat Provinsi | Kab. Bandung | 33 | Orang | 90.000.000 | APBD | PD | | | | DISHUB |
| 1 | 2 | 9 | 9 | 21 | 4 | 3.1.1.22.4 | pembinaan dan penyelenggaraan angkutan sungai dan danau | FGD Izin Operasional Angkutan Danau | Kab. Bandung | 1 | Kegiatan | 90.000.000 | APBD | PD | | | | DISHUB |
| | | | | | | | | Sosialisasi Perbup Perizinan Angkutan Sungai dan Danau (ASD) | Kab. Bandung | 1 | Kegiatan | | APBD | PD | | | | DISHUB |
| | | | | | | | | Penyusunan Perbup Perizinan Angkutan Sungai dan Danau | Kab. Bandung | 1 | Dokumen | | APBD | PD | | | | DISHUB |
| 1 | 2 | 9 | 9 | 21 | 5 | 3.1.1.22.5 | pengembangan sarana transportasi umum | Penyelarasan dan Pengesahan Restrukturisasi Jaringan Trayek Halte-BRT LOOP Line FS LRT Dokumen Rencana Induk Transportasi | Kab. Bandung | 1 | Dokumen | 2.738.389.427 | APBD | PD | | | | DISHUB |
| | | | | | | | | Penyelarasan dan Pengesahan RENDUK Transportasi | Kab. Bandung | 1 | Dokumen | | APBD | PD | | | | DISHUB |
| | | | | | | | | Buy the service angkutan umum (gratis/subsidi angkutan umum anak sekolah/uji coba loopline BRT dan feeder) | Kab. Bandung | 12 | Trayek | | APBD | PD | | | | DISHUB |
| | | | | | | | | Angkutan Mudik Lebaran Tahun 2020 | Kab. Bandung | 6 | Bus | | APBD | PD | | | | DISHUB |
| | | | | | | | | Survey dan Analisa IKU Dinas dan IKD | Kab. Bandung | 2 | Indikator | | APBD | PD | | | | DISHUB |
| 1 | 2 | 9 | 9 | 21 | 7 | 3.1.1.22.7 | Perencanaan, pembangunan dan operasionalisasi terminal angkutan penumpang | Rehabilitasi Terminal Ciwidey | Kab. Bandung | 102 | m ² | 854.605.208 | APBD | PD | | | | DISHUB |
| | | | | | | | | Sewa Terminal | Kab. Bandung | 4 | Lokasi | | APBD | PD | | | | DISHUB |
| 1 | 2 | 9 | 9 | 23 | | 3.2.1.23 | Program Pengembangan Layanan Angkutan Barang | % Jumlah kendaraan angkutan barang yang memenuhi persyaratan peningkatan barang | Kab. Bandung | 1 | 1 | 53.538.000 | APBD | PD | | 1 | 218.900.000 | DISHUB |
| 1 | 2 | 9 | 9 | 23 | 1 | 3.2.1.23.1 | Pembinaan angkutan barang di jalan | Pengawasan Penyedia Angkutan Barang di Pool | Kab. Bandung | 5 | Penyedia Angkutan Barang | 53.538.000 | APBD | PD | | | | DISHUB |
| | | | | | | | | FGD Pengaturan Jam Operasional Angkutan Barang | Kab. Bandung | 1 | Kegiatan | | APBD | PD | | | | DISHUB |
| | | | | | | | | Survey Lintasan Angkutan Barang | Kab. Bandung | 10 | Titik Lokasi | | APBD | PD | | | | DISHUB |
| | | | | | | | | Jumlah 2 | | | | 10.628.877.485 | | | | | 15.592.559.620 | DISHUB |
| | | | | | | | | Jumlah Total (1+2) | | | | 24.313.126.493 | | | | | 22.467.234.042 | DISHUB |

**RUMUSAN RENCANA PROGRAM DAN KEGIATAN PD TAHUN 2020
DAN PRAKIRAAN MAJU TAHUN 2021
KABUPATEN BANDUNG**

| Kode | Bidang Urusan Pemerintahan dan Program dan Kegiatan | Indikator Kinerja Program (Outcome) dan Kegiatan (Output) | Lokasi | | Rencana Tahun 2020 | | Menjadi | | Sumber Dana | Catatan Penting | Prakiraan Maju Rencana Tahun 2021 | | Penanggungjawab |
|-----------------|--|---|--------------|-----|--------------------|-----------------|------------------------|-------------------------------|-------------|-----------------|-----------------------------------|--|-----------------|
| | | | Desa | Kec | Target | Capaian Kinerja | Target Capaian Kinerja | Kebutuhan Dana/Pagu Indikatif | | | | | |
| 5. | Mewujudkan Tata Kelola Pemerintahan Yang Baik dan Bersih | | | | | | | | | | | | DISDAMKAR |
| 5.1.1.1 | Program Peningkatan Profesionalisme Birokrasi | | | | | | | | | | | | DISDAMKAR |
| 1.5 | Ketentraman dan Ketertiban Umum serta Perlindungan Masyarakat | | | | | | | | | | | | DISDAMKAR |
| x xx xx xx | Urusan Rutin | | | | | | | | | | | | DISDAMKAR |
| x xx xx xx 1 | 5.1.1.1 Program Pelayanan Administrasi Perkantoran | Presentase pemenuhan operasional administrasi perkantoran | Kab. Bandung | | 75 % | 75 % | 3.399.800.000 | APBD | PD | 80 % | 4.465.500.000 | | DISDAMKAR |
| x xx xx xx 1 1 | 5.1.1.1.1 Penyelesaian jasa surat menyurat | Presentase Jumlah Surat menyurat | Kab. Bandung | | 12 | Bulan | 6.000.000 | APBD | PD | 12 bulan | 7.000.000 | | DISDAMKAR |
| x xx xx xx 1 2 | 5.1.1.1.2 Penyelesaian jasa komunikasi, sumber daya air dan listrik | Jumlah penyediaan tenaga perbaikan listrik, penyediaan listrik, air minum/air bersih, telekomunikasi dan internet | Kab. Bandung | | 12 | Bulan | 90.000.000 | APBD | PD | 12 bulan | 95.000.000 | | DISDAMKAR |
| x xx xx xx 1 8 | 5.1.1.1.8 Penyelesaian jasa kebersihan kantor | Jumlah pelayanan kebersihan kantor dan halaman | Kab. Bandung | | 12 | bulan | 99.000.000 | APBD | PD | 12 bulan | 100.000.000 | | DISDAMKAR |
| x xx xx xx 1 9 | 5.1.1.1.9 Penyelesaian jasa perbaikan peralatan kerja | Jumlah penyediaan jasa service peralatan kantor dan pengadaan suku cadang | Kab. Bandung | | 1 | paket | 30.000.000 | APBD | PD | 1 Paket | 35.000.000 | | DISDAMKAR |
| x xx xx xx 1 10 | 5.1.1.1.10 Penyelesaian alat tulis kantor | Jumlah penyediaan alat tulis kantor | Kab. Bandung | | 1 | paket | 65.000.000 | APBD | PD | 1 Paket | 65.000.000 | | DISDAMKAR |
| x xx xx xx 1 11 | 5.1.1.1.11 Penyelesaian barang cetakan dan pengadaan | Jumlah penyediaan bahan cetakan dan pengadaan | Kab. Bandung | | 1 | paket | 20.000.000 | APBD | PD | 1 Paket | 25.000.000 | | DISDAMKAR |
| x xx xx xx 1 12 | 5.1.1.1.12 Penyelesaian komponen instalasi listrik/penerangan bangunan kantor | Jumlah Komponen Instalasi listrik dan penerangan bangunan kantor | Kab. Bandung | | 10 | Jenis | 25.000.000 | APBD | PD | 15 Jenis | 30.000.000 | | DISDAMKAR |
| x xx xx xx 1 13 | 5.1.1.1.13 Penyelesaian peralatan dan perlengkapan kantor | Jumlah peralatan dan perlengkapan kantor | Kab. Bandung | | 5 | Jenis | 75.000.000 | APBD | PD | 20 Jenis | 325.000.000 | | DISDAMKAR |
| x xx xx xx 1 14 | 5.1.1.1.14 Penyelesaian peralatan rumah tangga | Jumlah penyediaan peralatan rumah tangga | Kab. Bandung | | 12 | bulan | 35.000.000 | APBD | PD | 12 Bulan | 35.000.000 | | DISDAMKAR |
| x xx xx xx 1 15 | 5.1.1.1.15 Penyelesaian bahan bacaan dan peraturan perundang-undangan | Jumlah penyediaan bahan bacaan | Kab. Bandung | | 5 | Jenis | 20.000.000 | APBD | PD | 5 Jenis | 20.000.000 | | DISDAMKAR |
| x xx xx xx 1 17 | 5.1.1.1.17 Penyelesaian makanan dan minuman | Jumlah penyediaan makanan dan minuman Rapat, dan tamu | Kab. Bandung | | 12 | bulan | 40.000.000 | APBD | PD | 12 Bulan | 40.000.000 | | DISDAMKAR |
| x xx xx xx 1 18 | 5.1.1.1.18 Rapat-rapat kordinasi dan konsultasi ke luar daerah | Jumlah pegawai memenuhi undangan tingkat provinsi, luar kabupaten dalam provinsi dan ibukota negara dan luar Provinsi Jawa Barat dan Ibukota Negara | Kab. Bandung | | 180 | HOK | 125.000.000 | APBD | PD | 180 HOK | 175.000.000 | | DISDAMKAR |
| x xx xx xx 1 19 | 5.1.1.1.19 Penyelesaian Tenaga Pendukung teknis dan Administrasi Perkantoran | Jumlah Pegawai Non PNS memenuhi tersedianya Tenaga Administrasi dan Teknis | Kab. Bandung | | 91 | Orang Bulan | 2.584.800.000 | APBD | PD | 91 Orang/bulan | 3.276.000.000 | | DISDAMKAR |
| x xx xx xx 1 20 | 5.1.1.1.20 Rapat-rapat kordinasi dan konsultasi ke Dalam Daerah | Jumlah pegawai memenuhi undangan dan kunjungan kerja ke dalam wilayah kabupaten | Kab. Bandung | | 487 | HOK | 125.000.000 | APBD | PD | HOK | 175.000.000 | | DISDAMKAR |
| x xx xx xx 1 22 | 5.1.1.1.22 Penunjang Perayaan Hari-hari Bersejarah *) | Jumlah keikutsertaan pegawai dalam peringatan hari besar daerah dan nasional | Kab. Bandung | | 4 | kegiatan | 60.000.000 | APBD | PD | 4 Kegiatan | 62.500.000 | | DISDAMKAR |
| x xx xx xx 2 | 5.1.1.2 Program peningkatan sarana dan prasarana aparatur | Presentase pemenuhan sarana dan prasarana penunjang aparatur | Kab. Bandung | | 100 % | | 1.735.000.000 | APBD | PD | 100 % | 1.350.000.000 | | DISDAMKAR |
| x xx xx xx 2 3 | 5.1.1.2.3 Pembangunan gedung kantor | Jumlah Pembangunan gedung Kantor / Pos. Dinas Kebakaran | Kab. Bandung | | 1 | unit | 1.350.000.000 | APBD | PD | 2 Unit | 1.000.000.000 | | DISDAMKAR |
| x xx xx xx 2 22 | 5.1.1.2.22 Pemeliharaan rutin/berkala gedung kantor | Jumlah pemeliharaan gedung dan halaman kantor | Kab. Bandung | | 6 | unit | 200.000.000 | APBD | PD | 6 unit | 150.000.000 | | DISDAMKAR |
| x xx xx xx 2 34 | 5.1.1.2.24 Pemeliharaan rutin/berkala kendaraan dinas/operasional | Jumlah pemeliharaan kendaraan roda empat dan kendaraan roda dua | Kab. Bandung | | 20 | unit | 185.000.000 | APBD | PD | 20 Unit | 200.000.000 | | DISDAMKAR |
| x xx xx xx 3 | 5.1.1.3 Program peningkatan disiplin aparatur | Presentase penunjang aparatur | Kab. Bandung | | 1 | Paket | 123.500.000 | APBD | PD | 1 Paket | 200.000.000 | | DISDAMKAR |
| x xx xx xx 3 3 | 5.1.1.3.3 Pengadaan pakaian kerja lapangan | Pengadaan Pakaian Dinas Aparatur (PDL) | Kab. Bandung | | 1 | paket | 123.500.000 | APBD | PD | 1 Paket | 200.000.000 | | DISDAMKAR |
| x xx xx xx 6 | 5.1.1.6 Program peningkatan pengembangan sistem pelaporan capaian kinerja dan keuangan | Presentase ketersediaan pelaporan capaian kinerja dan keuangan | Kab. Bandung | | 100 % | | 85.000.000 | APBD | PD | 100 % | 95.000.000 | | DISDAMKAR |
| x xx xx xx 6 1 | 5.1.1.6.1 Penyusunan laporan capaian kinerja dan ikhtisar realisasi kinerja SKPD | Jumlah Penyusunan dokumen laporan (LAKIP,Laphtan dan Lap. Tri) | Kab. Bandung | | 10 | dokumen | 45.000.000 | APBD | PD | 10 Dokumen | 45.000.000 | | DISDAMKAR |
| x xx xx xx 6 2 | 5.1.1.6.2 Penyusunan laporan keuangan semesteran | Jumlah Dokumen laporan keuangan semester I dan semester II | Kab. Bandung | | 1 | dokumen | 5.000.000 | APBD | PD | 1 Dokumen | 10.000.000 | | DISDAMKAR |
| x xx xx xx 6 3 | 5.1.1.6.3 Penyusunan pelaporan prognosis realisasi anggaran | Jumlah dokumen laporan prognosis realisasi anggaran | Kab. Bandung | | 1 | dokumen | 5.000.000 | APBD | PD | 1 Dokumen | 10.000.000 | | DISDAMKAR |

| | | | | | | | | | | | | | | | | | | |
|----------------------|----|----|----|----|----|-------------|---|---|--------------|--|------|-----------|---------------|------|----|-------------|----------------|-----------|
| x | xx | xx | xx | 6 | 4 | 5.1.1.6.4 | Penyusunan pelaporan keuangan akhir tahun | Jumlah Penyusunan dokumen (LAKIP, Laptaf, Renja, dan Laporan Trivulanan) | Kab. Bandung | | 1 | Set | 20.000.000 | APBD | PD | 1 Set | 20.000.000 | DISDAMKAR |
| x | xx | xx | xx | 6 | 6 | 5.1.1.6.6 | Penyusunan administrasi kepegawaian dan inventarisasi aset barang | Jumlah laporan Administrasi Kepegawaian dan Inventarisasi barang | Kab. Bandung | | 2 | paket | 10.000.000 | APBD | PD | 2 Paket | 10.000.000 | DISDAMKAR |
| Jumlah 1 | | | | | | | | | | | | | | | | | | |
| 5.343.300.000 | | | | | | | | | | | | | | | | | | |
| 6.110.500.000 | | | | | | | | | | | | | | | | | | |
| 1 | | | | | | | Urusan Wajib | | | | | | | | | | | DISDAMKAR |
| 1 | 1 | | | | | | Urusan Wajib Pelayanan Dasar | | | | | | | | | | | DISDAMKAR |
| 1 | 1 | 4 | | | | | Perumahan Rakyat dan Kawasan Permukiman | | | | | | | | | | | DISDAMKAR |
| 1 | 1 | 4 | 4 | 19 | | 3.1.1.19 | Program peningkatan kesiagaan dan pencegahan bahaya kebakaran | Cakupan pelayan bencana kebakaran | | | 0 % | 0 % | - | | | 0 % | - | DISDAMKAR |
| | | | | | | 3. | Mewujudkan Pembangunan Infrastruktur Dasar Terpadu Dengan Tata Ruang | | | | | | | | | | | DISDAMKAR |
| | | | | | | 3.1.5.1 | Program peningkatan standar penanganan penanggulangan bencana | | | | | | | | | | | DISDAMKAR |
| 1 | | | | | | | Urusan Wajib | | | | | | | | | | | DISDAMKAR |
| 1 | 1 | | | | | | Urusan Wajib Pelayanan Dasar | | | | | | | | | | | DISDAMKAR |
| 1 | 1 | 5 | | | | | Ketenteraman dan Ketertiban Umum Serta Perlindungan Masyarakat | | | | | | | | | | | DISDAMKAR |
| 1 | 1 | 5 | 4 | 25 | | 3.1.2.25 | Program peningkatan kesiagaan pemadaman kebakaran dan penyelamatan | Jumlah penanggulangan kebakaran yang dapat tercapai dalam standard respon time | Kab. Bandung | | 0 - | 0 - | 1.456.809.717 | APBD | PD | 0 - | 3.931.162.840 | DISDAMKAR |
| 1 | 1 | 5 | 4 | 25 | 1 | 3.1.2.25.1 | kesiagaan dan operasionalisasi pusdalop pemadam kebakaran | Jumlah kesiagaan petugas pusdalop dalam pengendalian operasi pemadaman dan penyelamatan | Kab. Bandung | | 12 | Bulan | 105.000.000 | APBD | PD | 12 bulan | 500.000.000 | DISDAMKAR |
| 1 | 1 | 5 | 4 | 25 | 2 | 3.1.2.25.2 | peningkatan pelayanan pengendalian operasi dan komunikasi | Jumlah Sistem komunikasi informasi kebakaran (SKIK) di setiap desa/keurahan/ bangunan obyek vital lainnya | Kab. Bandung | | 10 | Desa | 50.000.000 | APBD | PD | 10 desa | 50.000.000 | DISDAMKAR |
| 1 | 1 | 5 | 4 | 25 | 3 | 3.1.2.25.3 | penyusunan dan simulasi gladi lapangan rencana operasi (RenOps) penanggulangan kebakaran dan penyelamatan | Jumlah simulasi gladi rencana operasi penanggulanga kebakaran pada bangunan obyek rawan kebakaran | Kab. Bandung | | 1 | Paket | - | APBD | PD | 1 Paket | 100.000.000 | DISDAMKAR |
| 1 | 1 | 5 | 4 | 25 | 4 | 3.1.2.25.4 | survey dan pemetaan wilayah manajemen kebakaran | Jumlah database sumberdaya pada wilayah manajemen kebakaran guna mendukung operasional pemadaman dan penyelamatan | Kab. Bandung | | 6 | Kecamatan | 50.000.000 | APBD | PD | 6 Kecamatan | 50.000.000 | DISDAMKAR |
| 1 | 1 | 5 | 4 | 25 | 5 | 3.1.2.25.5 | Monitoring dan evaluasi kegiatan pengendalian operasi dan komunikasi | Jumlah atau tingkat Realisasi sesuai dengan rencana | Kab. Bandung | | 12 | Bulan | 30.000.000 | APBD | PD | 12 bulan | 35.000.000 | DISDAMKAR |
| 1 | 1 | 5 | 4 | 25 | 6 | 3.1.2.25.6 | Kesiagaan dan operasionalisasi pemadaman kebakaran | Jumlah kejadian kebakaran yang tertanggulangi | Kab. Bandung | | 9 | Bulan | 973.209.717 | APBD | PD | 12 bulan | 2.575.144.440 | DISDAMKAR |
| 1 | 1 | 5 | 4 | 25 | 7 | 3.1.2.25.7 | peningkatan pelayanan penanggulangan bahaya kebakaran | Jumlah pos damkar yang terbangun sesuai dengan RISPK Rencana induk sistem proteksi kebakaran kabupaten Bandung | Kab. Bandung | | 6 | Kecamatan | - | APBD | PD | 6 Kecamatan | 150.000.000 | DISDAMKAR |
| 1 | 1 | 5 | 4 | 25 | 8 | 3.1.2.25.8 | peningkatan kerjasama dan koordinasi penanggulangan kebakaran dan investigasi | Jumlah penanggulangan kebakaran gabungan antar wilayah kabupaten kota | Kab. Bandung | | 12 | Bulan | 35.000.000 | APBD | PD | 12 bulan | 75.000.000 | DISDAMKAR |
| 1 | 1 | 5 | 4 | 25 | 9 | 3.1.2.25.9 | Investigasi dan pendataan kejadian kebakaran | Jumlah pelaksanaan insvestigasi kebakaran dan pendataan | Kab. Bandung | | 12 | Bulan | 35.000.000 | APBD | PD | 12 bulan | 75.000.000 | DISDAMKAR |
| 1 | 1 | 5 | 4 | 25 | 10 | 3.1.2.25.10 | Monitoring dan evaluasi kegiatan penanggulangan kebakaran dan investigasi | jumlah atau tingkat realisasi sesuai dengan rencanaota | Kab. Bandung | | 12 | Bulan | - | APBD | PD | 12 bulan | 50.000.000 | DISDAMKAR |
| 1 | 1 | 5 | 4 | 25 | 11 | 3.1.2.25.11 | Kesiagaan dan operasionalisasi evakuasi dan penyelamatan | Jumlah pelaksanaan evakuasi dan Penyelamatan Jiwa akibat dampak kebakaran | Kab. Bandung | | 12 | Bulan | 78.600.000 | APBD | PD | 12 bulan | 196.018.400 | DISDAMKAR |
| 1 | 1 | 5 | 4 | 25 | 12 | 3.1.2.25.12 | Peningkatan pelayanan evakuasi dan penyelamatan | Jumlah fasilitas peralatan evakuasi dan penyelamatan (rescue) | Kab. Bandung | | 12 | Bulan | 50.000.000 | APBD | PD | 12 bulan | 50.000.000 | DISDAMKAR |
| 1 | 1 | 5 | 4 | 25 | 13 | 3.1.2.25.13 | Peningkatan kerjasama dan koordinasi evakuasi dan penyelamatan | Jumlah pelaksanaan evakuasi dan penyelamatan gabungan antar wilayah kabupaten kota | Kab. Bandung | | 12 | Bulan | 50.000.000 | APBD | PD | 12 bulan | 25.000.000 | DISDAMKAR |
| 1 | 1 | 5 | 4 | 25 | 14 | 3.1.2.25.14 | Monitoring dan evaluasi kegiatan evakuasi dan penyelamatan | jumlah atau tingkat realisasi sesuai dengan rencana | Kab. Bandung | | 12 | Bulan | - | APBD | PD | 12 bulan | - | DISDAMKAR |
| 1 | 1 | 5 | 4 | 26 | | 3.1.1.26 | Program peningkatan pencegahan bahaya kebakaran | Porsentase jenis sarana dan prasarana Cakupan Pelayanan pencegahan bahaya kebakaran | Kab. Bandung | | 75 % | 75 % | 744.285.000 | APBD | PD | 80 % | 10.004.800.000 | DISDAMKAR |
| 1 | 1 | 5 | 4 | 26 | 1 | 3.1.1.26.1 | Sarana dan prasarana pencegahan bahaya kebakaran | Jumlah Kendaraan pemadam dan peralatan serta perlengkapan lainnya | Kab. Bandung | | 4 | Unit | - | APBD | PD | 4 Unit | 5.250.000.000 | DISDAMKAR |
| 1 | 1 | 5 | 4 | 26 | 1 | | | | | | 1 | Paket APD | | APBD | PD | | | DISDAMKAR |
| 1 | 1 | 5 | 4 | 26 | 2 | 3.1.1.26.2 | Pemeliharaan sarana dan prasarana pencegahan bahaya kebakaran | Jumlah sarana dan Prasarana yang terpelihara | Kab. Bandung | | 20 | Pancar | 424.285.000 | APBD | PD | 20 Pancar | 714.800.000 | DISDAMKAR |

| | | | | | | | | | | | | | | | | | | | | |
|---|---|---|---|----|----|-------------|---|--|--------------|--|--|----|-------------|----------------------|------|----|---------------|-----------------------|--|------------------|
| 1 | 1 | 5 | 4 | 26 | 2 | | | | | | | 2 | Unit rescue | | APBD | PD | 2 Unit rescue | | | DISDAMKAR |
| 1 | 1 | 5 | 4 | 26 | 2 | | | | | | | 2 | Roda tiga | | APBD | PD | 2 Roda tiga | | | DISDAMKAR |
| 1 | 1 | 5 | 4 | 26 | 2 | | | | | | | 10 | Groundteng | | APBD | PD | 10 Groundteng | | | DISDAMKAR |
| 1 | 1 | 5 | 4 | 26 | 2 | | | | | | | | | | APBD | PD | 1 genset | | | DISDAMKAR |
| 1 | 1 | 5 | 4 | 26 | 3 | 3.1.1.26.3 | Pengembangan Cakupan Pelayanan penanganan bencana kebakaran | 1. Jangkauan Luas Wilayah Manajenen Kebakaran 2. Jumlah Pos Yang Terbangun. | Kab. Bandung | | | 2 | Pos | - | APBD | PD | 2 Pos | 3.000.000.000 | | DISDAMKAR |
| 1 | 1 | 5 | 4 | 26 | 4 | 3.1.1.26.4 | Sosialisasi norma, standar, pedoman, dan manual pencegahan bahaya kebakaran | Jumlah Dokumen yang telah disosialisasikan di bagi dengan jumlah dok. Atau aturan teentang pencegahan bahaya kebakaran | Kab. Bandung | | | 4 | Kegiatan | 50.000.000 | APBD | PD | 4 Kegiatan | 40.000.000 | | DISDAMKAR |
| 1 | 1 | 5 | 4 | 26 | 5 | 3.1.1.26.5 | Rekrutment tenaga sukarela pertolongan bencana kebakaran | Jumlah tenaga sukarela yang terlatih dalam pertolongan pertama bahaya kebakaran | Kab. Bandung | | | 0 | 0 | - | APBD | PD | 150 Orang | 250.000.000 | | DISDAMKAR |
| 1 | 1 | 5 | 4 | 26 | 6 | 3.1.1.26.6 | Penyuluhan pencegahan bahaya kebakaran | Jumlah masyarakat yang mendapat sosialisasi | Kab. Bandung | | | 60 | % | 80.000.000 | APBD | PD | 0,6 | 150.000.000 | | DISDAMKAR |
| 1 | 1 | 5 | 4 | 26 | 7 | 3.1.1.26.7 | Pembentukan dan pembinaan sistem ketahanan kebakaran lingkungan (SKKL) | Prosentase SKKL yang terbentuk | Kab. Bandung | | | 20 | Desa | 50.000.000 | APBD | PD | 20 Desa | 350.000.000 | | DISDAMKAR |
| 1 | 1 | 5 | 4 | 26 | 8 | 3.1.1.26.8 | Pendidikan dan pelatihan pertolongan dan pencegahan kebakaran | Aparatur yang cakap dalam pertolongan dan pencegahan kebakaran | Kab. Bandung | | | 5 | Orang | 50.000.000 | APBD | PD | 5 Orang | 50.000.000 | | DISDAMKAR |
| 1 | 1 | 5 | 4 | 26 | 9 | 3.1.1.26.9 | Penyusunan norma, standar, pedoman, dan manual pencegahan bahaya kebakaran | Jumlah Norma , aturan, pedoman tentang pencegahan bahaya kebakaran | Kab. Bandung | | | 1 | Dokumen | - | APBD | PD | 1 Dokumen | 50.000.000 | | DISDAMKAR |
| 1 | 1 | 5 | 4 | 26 | 10 | 3.1.1.26.10 | Inspeksi sistem proteksi kebakaran | Prosentase Jumlah Gedung yang bersertipikat Layak Pakai (SLP) dlm Pencegahan Kebakaran | Kab. Bandung | | | 25 | % | 20.000.000 | APBD | PD | 0,25 | 50.000.000 | | DISDAMKAR |
| 1 | 1 | 5 | 4 | 26 | 11 | 3.1.1.26.11 | Koordinasi perijinan pemanfaatan gedung | Prosentase Jumlah Gedung yang bersertipikat Layak Palaki(SLP) dlm Pencegahan Kebakaran | Kab. Bandung | | | 4 | Surat | 20.000.000 | APBD | PD | 10 Surat | 50.000.000 | | DISDAMKAR |
| 1 | 1 | 5 | 4 | 26 | 12 | 3.1.1.26.12 | Pengawasan pelaksanaan kebijakan pencegahan kebakaran | Jumlah kesadaran dalam perijinan dalam pengelolaan gedung, pasar pencegahan bahaya kebakaran | Kab. Bandung | | | 70 | % | 50.000.000 | APBD | PD | 0,7 | 50.000.000 | | DISDAMKAR |
| | | | | | | | Jumlah 2 | | | | | | | 2.201.094.717 | | | | 13.935.962.840 | | DISDAMKAR |
| | | | | | | | Jumlah Total (1+2) | | | | | | | 7.544.394.717 | | | | 20.046.462.840 | | DISDAMKAR |

**RUMUSAN RENCANA PROGRAM DAN KEGIATAN PD TAHUN 2020
DAN PRAKIRAAN MAJU TAHUN 2021
KABUPATEN BANDUNG**

| Kode | Bidang Urusan Pemerintahan dan Program dan Kegiatan | Indikator Kinerja Program (Outcome) dan Kegiatan (Output) | Lokasi | | Rencana Tahun 2020 | | Menjadi | | Sumber Dana | Catatan Penting | Prakiraan Maju Rencana Tahun 2021 | | Penanggungjawab | | | | | |
|------|---|---|--------|-----|--------------------|-----------------|--|---|--------------|-----------------|-----------------------------------|----------------------|-----------------|------|-------------|----------------------|-------------|------------|
| | | | Desa | Kec | Target | Capaian Kinerja | Target Capaian Kinerja | Kebutuhan Dana/Pagu Indikatif | | | | | | | | | | |
| | 5. | Mewujudkan Tata Kelola Pemerintahan Yang Baik dan Bersih | | | | | | | | | | | DISKOMINFO | | | | | |
| | 5.1.1.1 | Program Peningkatan Profesionalisme Birokrasi | | | | | | | | | | | DISKOMINFO | | | | | |
| x | xx | xx | xx | | | | | | | | | | DISKOMINFO | | | | | |
| x | xx | xx | xx | 1 | | 5.2.1.1 | Program Pelayanan Administrasi Perkantoran | Persentase pemenuhan kebutuhan administrasi kantor | Kab. Bandung | | 100 % | 978.816.345 | APBD | PD | | 1.128.474.154 | DISKOMINFO | |
| x | xx | xx | xx | 1 | 1 | 5.2.1.1.1 | Penyediaan jasa surat menyurat | Jumlah Sarana prasarana surat menyurat | Kab. Bandung | | 1 | Paket | 3.090.000 | APBD | PD | 1 paket | 3.090.000 | DISKOMINFO |
| x | xx | xx | xx | 1 | 2 | 5.2.1.1.2 | Penyediaan jasa komunikasi, sumber daya air dan listrik | Jumlah pemenuhan jasa komunikasi, air, listrik | Kab. Bandung | | 12 | Bulan | 69.510.000 | APBD | PD | 12 Bulan | 66.100.000 | DISKOMINFO |
| x | xx | xx | xx | 1 | 3 | 5.2.1.1.8 | Penyediaan jasa kebersihan kantor | Jumlah jasa kebersihan kantor | Kab. Bandung | | 12 | Bulan | 50.000.000 | APBD | PD | 12 bulan | 89.505.000 | DISKOMINFO |
| x | xx | xx | xx | 1 | 4 | 5.2.1.1.9 | Penyediaan jasa perbaikan peralatan kerja | Jumlah perbaikan peralatan kerja yang rusak | Kab. Bandung | | 8 | Jenis | 37.600.000 | APBD | PD | 8 Jenis | 26.655.000 | DISKOMINFO |
| x | xx | xx | xx | 1 | 5 | 5.2.1.1.10 | Penyediaan alat tulis kantor | Jumlah Paket ATK | Kab. Bandung | | 1 | Paket | 50.000.000 | APBD | PD | 1 Paket | 69.633.309 | DISKOMINFO |
| x | xx | xx | xx | 1 | 6 | 5.2.1.1.11 | Penyediaan barang cetakan dan penggandaan | Jumlah penyediaan barang cetakan dan penggandaan | Kab. Bandung | | 1 | Paket | 30.000.000 | APBD | PD | 1 paket | 20.777.000 | DISKOMINFO |
| x | xx | xx | xx | 1 | 7 | 5.2.1.1.12 | Penyediaan komponen instalasi listrik/penerangan bangunan kantor | Jumlah sarana listraik dan penerangan perkantoran | Kab. Bandung | | 16 | macam | 37.932.000 | APBD | PD | 8 macam | 54.404.000 | DISKOMINFO |
| x | xx | xx | xx | 1 | 8 | 5.2.1.1.13 | Penyediaan peralatan dan perlengkapan kantor | Jumlah peralatan perlengkapan kantor yang disediakan | Kab. Bandung | | 3 | Paket | 120.000.000 | APBD | PD | 25 macam | 114.000.000 | DISKOMINFO |
| x | xx | xx | xx | 1 | 9 | 5.2.1.1.14 | Penyediaan peralatan rumah tangga | Jumlah alat-alat kebutuhan rumah tangga | Kab. Bandung | | 18 | Macam | 35.340.000 | APBD | PD | 20 macam | 39.572.500 | DISKOMINFO |
| x | xx | xx | xx | 1 | 10 | 5.2.1.1.15 | Penyediaan bahan bacaan dan peraturan perundang-undangan | Jumlah bahan bacaan tersedia | Kab. Bandung | | 1 | 1 tahun | 20.000.000 | APBD | PD | 1 tahun | 57.860.000 | DISKOMINFO |
| x | xx | xx | xx | 1 | 17 | 5.2.1.1.17 | Penyediaan makanan dan minuman rapat | Jumlah makan dan minum kegiatan/rapat | Kab. Bandung | | 1190 | 1.500 OK | 75.000.000 | APBD | PD | 1.500 OK | 96.533.000 | DISKOMINFO |
| x | xx | xx | xx | 1 | 18 | 5.2.1.1.18 | Rapat-rapat koordinasi dan konsultasi ke luar daerah | Jumlah fasilitasi koordinasi, konsultasi kegiatan luar daerah | Kab. Bandung | | 180 | 200 HOK | 92.144.345 | APBD | PD | 200 HOK | 102.144.345 | DISKOMINFO |
| x | xx | xx | xx | 1 | 19 | 5.2.1.1.19 | Penyediaan Tenaga Pendukung teknis dan Administrasi Perkantoran | Jumlah petugas yang membantu administrasi teknis dan perkantoran | Kab. Bandung | | 10 | Orang | 331.200.000 | APBD | PD | 4 Orang | 331.200.000 | DISKOMINFO |
| x | xx | xx | xx | 1 | 20 | 5.2.1.1.20 | Rapat-rapat koordinasi dan konsultasi ke Dalam Daerah | Jumlah Fasilitasi koordinasi konsultasi kegiatan dalam daerah | Kab. Bandung | | 94 | HOK | 27.000.000 | APBD | PD | 200 HOK | 57.000.000 | DISKOMINFO |
| x | xx | xx | xx | 2 | | 5.2.1.2 | Program peningkatan sarana dan prasarana aparatur | Persentase aset dalam kondisi baik | Kab. Bandung | | 95 % | 1.241.509.112 | APBD | PD | | 1.052.741.638 | DISKOMINFO | |
| x | xx | xx | xx | 2 | 5 | 5.2.1.2.5 | Pengadaan kendaraan dinas/operasional | -Jumlah kendaraan operasional penunjang kegiatan | Kab. Bandung | | 0 | 0 | - | APBD | PD | 0 - | - | DISKOMINFO |
| x | xx | xx | xx | 2 | 10 | 5.2.1.2.10 | Pengadaan mebeleur | -Pemenuhan meubeleur penunjang administrasi perkantoran | Kab. Bandung | | 1 | Paket | 50.330.000 | APBD | PD | 1 -paket | 129.886.646 | DISKOMINFO |
| x | xx | xx | xx | 2 | 22 | 5.2.1.2.22 | Pemeliharaan rutin/berkala gedung kantor | -Pemeliharaan fisik bangunan gedung kantor | Kab. Bandung | | 1 | Paket | 151.759.742 | APBD | PD | 1 -PAKET | 102.000.000 | DISKOMINFO |
| x | xx | xx | xx | 2 | 24 | 5.2.1.2.24 | Pemeliharaan rutin/berkala kendaraan dinas/operasional | -Persentase kendaraan dinas yang terpelihara | Kab. Bandung | | 100 % | 130.000.000 | APBD | PD | 100 -persen | 159.384.500 | DISKOMINFO | |
| x | xx | xx | xx | 2 | 42 | 5.2.1.2.42 | Rehabilitasi sedang/berat rumah gedung kantor | -Rehab Gedung Kantor DISKOMINFO Tahap II | Kab. Bandung | | 1 | lokal gedung | 909.419.370 | APBD | PD | 0 -lokal gedung | 661.470.492 | DISKOMINFO |
| x | xx | xx | xx | 3 | | 5.2.1.3 | Program peningkatan disiplin aparatur | Persentase pemenuhan sarana disiplin aparatur sesuai peraturan yang berlaku | Kab. Bandung | | 100 % | - | APBD | PD | | - | DISKOMINFO | |
| x | xx | xx | xx | 3 | 2 | 5.2.1.3.2 | Pengadaan pakaian dinas beserta perlengkapannya | Jumlah pegawai yng mendapatkan fasilitas pakaian dinas | Kab. Bandung | | 0 | Stell | - | APBD | PD | 0 Stell | - | DISKOMINFO |
| x | xx | xx | xx | 3 | 5 | 5.2.1.3.5 | Pengadaan pakaian khusus hari-hari tertentu | Jumlah fasilitas pakaian olahraga dan batik untuk pegawai DISKOMINFO | Kab. Bandung | | 0 | Stell | - | APBD | PD | 0 Stell | - | DISKOMINFO |
| x | xx | xx | xx | 6 | | 5.2.1.6 | Program peningkatan pengembangan sistem pelaporan capaian kinerja dan keuangan | persentase jumlah dokumen laporan yang terbit | Kab. Bandung | | 100 % | 60.000.000 | APBD | PD | | 60.000.000 | DISKOMINFO | |
| x | xx | xx | xx | 6 | 1 | 5.2.1.6.1 | Program peningkatan pengembangan sistem pelaporan capaian kinerja dan keuangan | Jumlah dokumen laporan keuangan | Kab. Bandung | | 7 | Dokumen | 30.000.000 | APBD | PD | 7 Dokumen | 30.000.000 | DISKOMINFO |
| x | xx | xx | xx | 6 | 2 | 5.2.1.6.2 | Penyusunan laporan keuangan semesteran | Jumlah Dokumen laporan semesteran | Kab. Bandung | | - | - | APBD | PD | - | - | DISKOMINFO | |
| x | xx | xx | xx | 6 | 3 | 5.2.1.6.3 | Penyusunan pelaporan prognosis realisasi anggaran | Jumlah dokumen laoran prognosis | Kab. Bandung | | - | - | APBD | PD | - | - | DISKOMINFO | |
| x | xx | xx | xx | 6 | 4 | 5.2.1.6.4 | Penyusunan pelaporan keuangan akhir tahun | Tersedianya dokumen laporan keuangan DISKOMINFO | Kab. Bandung | | 1 | Paket | 30.000.000 | APBD | PD | 1 -paket | 30.000.000 | DISKOMINFO |
| | | | | | | | Jumlah 1 | | | | | 2.280.325.457 | | | | 2.241.215.792 | DISKOMINFO | |
| 1 | | | | | | | Urusan Wajib | | | | | | | | | | DISKOMINFO | |
| 1 | 2 | | | | | | Urusan Wajib Bukan Pelayanan Dasar | | | | | | | | | | DISKOMINFO | |
| 1 | 2 | 10 | | | | | Komunikasi dan Informatika | | | | | | | | | | DISKOMINFO | |

| | | | | | | | | | | | | | | | | | | | | | |
|---|---|----|----|----|----|-------------|--|---|--------------|------|-----------------|-------------|-------------|------|------|-------|-----------------|-------------|------------|------------|------------|
| 1 | 2 | 10 | 25 | 15 | | 5.1.1.15 | Program Pengembangan Komunikasi, Informasi dan Media Massa | -Persentase kegiatan diseminasi informasi yang dilaksanakan | | | 100 | % | - | APBD | PD | 100 | % | - | DISKOMINFO | | |
| 1 | 2 | 10 | 25 | 15 | 2 | 5.1.1.15.2 | Pembinaan dan Pengembangan Jaringan Komunikasi dan Informasi | -Persentase PD yang terhubung dengan jaringan internet PemKab | Kab. Bandung | | | | | - | APBD | PD | | | - | DISKOMINFO | |
| 1 | 2 | 10 | 25 | 15 | 3 | 5.1.1.15.3 | Pembinaan dan pengembangan sumber daya komunikasi dan informasi | -Jumlah kegiatan diseminasi informasi | Kab. Bandung | | | | | - | APBD | PD | | | - | DISKOMINFO | |
| 1 | 2 | 10 | 25 | 15 | 6 | 5.1.1.15.6 | Pengkajian dan pengembangan sistem informasi | Jumlah aplikasi yang dibangun | Kab. Bandung | | | | | - | APBD | PD | | | - | DISKOMINFO | |
| 1 | 2 | 10 | 25 | 15 | 7 | 5.1.1.15.7 | Perencanaan dan pengembangan kebijakan komunikasi dan informasi | -Jumlah dokumen kebijakan e-Government yang terbit | Kab. Bandung | | | | | - | APBD | PD | | | - | DISKOMINFO | |
| 1 | 2 | 10 | 25 | 15 | 10 | 5.1.1.15.10 | Interoperabilitas/Integrasi sistem Informasi dan Komunikasi | - | Kab. Bandung | | | | | - | APBD | PD | | | - | DISKOMINFO | |
| 1 | 2 | 10 | 25 | 17 | | 5.1.1.17 | Program fasilitasi Peningkatan SDM bidang komunikasi dan informasi | -Jumlah personel yang mengikuti Bintel TIK | Kab. Bandung | | | | | - | APBD | PD | | | - | DISKOMINFO | |
| 1 | 2 | 10 | 25 | 18 | | 5.1.1.18 | Program kerjasama informasi dengan mas media | Persentase informasi yang dikomunikasikan | | | | | | - | APBD | PD | | | - | DISKOMINFO | |
| 1 | 2 | 10 | 25 | 18 | 2 | 5.1.1.18.2 | Penyebarluasan informasi penyelenggaraan pemerintahan daerah | -Pelaksanaan layanan komunikasi publik | Kab. Bandung | | | | | - | APBD | PD | | | - | DISKOMINFO | |
| 1 | 2 | 10 | 25 | 18 | 5 | 5.1.1.18.5 | Pengelolaan Media Komunikasi Publik | Jumlah Layanan Pengaduan Masyarakat yang ditangani pemerintah | Kab. Bandung | | | | | - | APBD | PD | | | - | DISKOMINFO | |
| 1 | 2 | 10 | 25 | 18 | 6 | 5.1.1.18.6 | Pelayanan Informasi Publik | -Persentase Perangkat daerah yang menyusun Daftar Informasi Publik | Kab. Bandung | | | | | - | APBD | PD | | | - | DISKOMINFO | |
| 1 | 2 | 10 | 25 | 18 | 7 | 5.1.1.18.7 | Kemitraan dengan LSM, Parpol, Ormas dan Komunitas Informasi dan Komunikasi Publik | -Jumlah Diseminasi Informasi/ Forum Komunikasi Informasi | Kab. Bandung | | | | | - | APBD | PD | | | - | DISKOMINFO | |
| 1 | 2 | 10 | 25 | 19 | | 5.1.1.19 | Program penyelenggaraan komunikasi publik pemerintah daerah kabupaten/kota | Persentase Perangkat Daerah yang mengelola informasi publik dengan baik | Kab. Bandung | 100 | % | 269.957.280 | | APBD | PD | | | 289.674.748 | | DISKOMINFO | |
| 1 | 2 | 10 | 25 | 19 | 1 | 5.1.1.19.1 | Pengelolaan Media Komunikasi Publik | -Jumlah Layanan Pengaduan Masyarakat yang ditangani pemerintah | Kab. Bandung | 2000 | Jumlah aduan | 49.043.280 | | APBD | PD | 2.500 | -jumlah aduan | 68.760.748 | | DISKOMINFO | |
| 1 | 2 | 10 | 25 | 19 | 2 | 5.1.1.19.2 | Pelayanan Informasi Publik | -Persentase Perangkat daerah yang menyusun Daftar Informasi Publik | Kab. Bandung | 100 | % | 100 | 132.264.000 | APBD | PD | 100 | -% | 132.264.000 | | DISKOMINFO | |
| 1 | 2 | 10 | 25 | 19 | 3 | 5.1.1.19.3 | Kemitraan dengan LSM, Parpol, Ormas dan Komunitas Informasi dan Komunikasi Publik | -Jumlah Diseminasi Informasi/ Forum Komunikasi Informasi | Kab. Bandung | 5 | Kegiatan | 88.650.000 | | APBD | PD | 5 | -kegiatan | 88.650.000 | | DISKOMINFO | |
| 1 | 2 | 10 | 25 | 20 | | 5.1.1.20 | Program penyediaan informasi publik pemerintah daerah kabupaten/kota | Indeks persepsi/ kepuasan publik terhadap penyediaan informasi pemerintah daerah | Kab. Bandung | 77 | nilai rata-rata | 321.895.309 | | APBD | PD | | | 503.576.166 | | DISKOMINFO | |
| 1 | 2 | 10 | 25 | 20 | 1 | 5.1.1.20.1 | Perumusan Kebijakan Teknis Pengelolaan Informasi Publik | -Jumlah dokumen kebijakan teknis PIP | Kab. Bandung | 1 | Dokumen | 46.000.000 | | APBD | PD | 1 | -dokumen | 46.000.000 | | DISKOMINFO | |
| 1 | 2 | 10 | 25 | 20 | 2 | 5.1.1.20.2 | Monitoring Opini dan Aspirasi Publik di Lingkup Pemd | -Dokumen hasil monitoring opini dan aspirasi publik dari media massa dan media sosial | Kab. Bandung | 2 | Dokumen | 21.996.369 | | APBD | PD | 2 | -dokumen | 28.000.000 | | DISKOMINFO | |
| 1 | 2 | 10 | 25 | 20 | 3 | 5.1.1.20.3 | Monitoring dan Pemilihan Agenda Prioritas Pemerintah | -Monitoring dan pemilihan agenda prioritas pemerintah, untuk mendukung kebijakan nasional dan Pemd | Kab. Bandung | 1 | Dokumen | 9.000.000 | | APBD | PD | 1 | -dokumen | 32.479.166 | | DISKOMINFO | |
| 1 | 2 | 10 | 25 | 20 | 4 | 5.1.1.20.4 | Pengelolaan Konten dan Perencanaan Media Komunikasi Publik | -Pengelolaan konten agenda prioritas pemerintah daerah dan pusat melalui media diseminasi informasi | Kab. Bandung | 4 | Paket | 175.000.000 | | APBD | PD | 4 | -paket | 215.000.000 | | DISKOMINFO | |
| 1 | 2 | 10 | 25 | 20 | 5 | 5.1.1.20.5 | Penguatan Kapasitas Sumber Daya Pengelolaan Informasi Publik | -Pemberdayaan SDM pengelola Informasi dan Pengelolaan penunjang operasional media informasi | Kab. Bandung | 1 | Paket kegiatan | 69.898.940 | | APBD | PD | 1 | -paket kegiatan | 182.097.000 | | DISKOMINFO | |
| 1 | 2 | 10 | 25 | 21 | | 5.1.1.21 | Program peningkatan kualitas layanan publik pemerintah kabupaten/kota melalui pemanfaatan TIK | Persentase manajemen pemerintahan yang terintegrasi | Kab. Bandung | 77,5 | Point | 379.293.150 | | APBD | PD | | | 515.830.353 | | DISKOMINFO | |
| 1 | 2 | 10 | 25 | 21 | 1 | 5.1.1.21.1 | Pembangunan dan Pengembangan Aplikasi Pemerintahan dan Publik (dst) | Jumlah Aplikasi yang dikembangkan dan dibangun | Kab. Bandung | 2 | Aplikasi | 98.685.250 | | APBD | PD | 2 | Aplikasi | 143.222.453 | | DISKOMINFO | |
| 1 | 2 | 10 | 25 | 21 | 2 | 5.1.1.21.2 | Penyelenggaraan Ekosistem TIK dan Kespasama Smart Province | Jumlah sarana prasarana penunjang pelaksanaan Smart City | Kab. Bandung | 1 | Paket | 150.000.000 | | APBD | PD | 1 | Paket | 150.000.000 | | DISKOMINFO | |
| 1 | 2 | 10 | 25 | 21 | 3 | 5.1.1.21.3 | Pengembangan Sumberdaya TIK dan SDM Pemerintah Daerah dan Masyarakat | Jumlah peningkatan kapasitas SDM TIK | Kab. Bandung | 200 | Orang | 80.000.000 | | APBD | PD | 200 | Orang | 110.000.000 | | DISKOMINFO | |
| 1 | 2 | 10 | 25 | 21 | 4 | 5.1.1.21.4 | Perumusan Regulasi, Kebijakan, dan Monev Penyelenggaraan e-Government | Jumlah Dokumen/ regulasi Kebijakan TIK tersusun | Kab. Bandung | 1 | Dokumen | 50.607.900 | | APBD | PD | 1 | Dokumen | 62.607.900 | | DISKOMINFO | |
| 1 | 2 | 10 | 25 | 21 | 5 | 5.1.1.21.5 | Promosi dan Sosialisasi Layanan Publik Berbasis Elektronik | Jumlah sosialisasi/ promosi layanan publik berbasis elektronik | Kab. Bandung | 1 | Kali | - | | - | APBD | PD | 1 | Kali | 50.000.000 | | DISKOMINFO |
| 1 | 2 | 10 | 20 | 23 | | 5.1.1.23 | Program peningkatan sistem pengawasan internal dan pengendalian pelaksanaan kebijakan KDH | Jumlah dokumen pengamanan informasi yang berklasifikasi | | 0 | dokumen | 0 | dokumen | - | APBD | PD | | | | DISKOMINFO | |
| 1 | 2 | 10 | 20 | 23 | 1 | 5.1.1.23.1 | Pengendalian manajemen pelaksanaan kebijakan KDH | -Jumlah proceeding dokumen Persandian | Kab. Bandung | | | 0 | -dokumen | - | APBD | PD | 0 | -dokumen | | DISKOMINFO | |

| | | | | | | | | | | | | | | | | | | |
|---|---|----|----|----|---|------------|--|---|--------------|--|-----|----------|-----------------------|------|----|-------------|----------------------|------------|
| 1 | 2 | 15 | 25 | 24 | | | Program Persandian Untuk Pengamanan Informasi | Persentase Perangkat Daerah yang melaksanakan persandian | Kab. Bandung | | 49 | % | 153.000.000 | APBD | PD | | 164.175.000 | DISKOMINFO |
| 1 | 2 | 15 | 25 | 24 | 1 | 5.1.1.24.1 | Penyelenggaraan Persandian Untuk Pengamanan Informasi Pemerintah Daerah | -Jumlah regulasi Persandian untuk pengamanan informasi pemerintah daerah | Kab. Bandung | | 0 | Dokumen | 100.000.000 | APBD | PD | 0 dokumen | 100.000.000 | DISKOMINFO |
| 1 | 2 | 15 | 25 | 24 | 2 | 5.1.1.24.2 | Penetapan Pola Hubungan Komunikasi Sandi Antar Perangkat Daerah | -Tersedianya dokumen pola hubungan komunikasi | Kab. Bandung | | 1 | Dokumen | 53.000.000 | APBD | PD | 1 -dokumen | 64.175.000 | DISKOMINFO |
| 1 | 2 | 10 | 25 | 25 | | | Peningkatan efektifitas dan efisiensi penyelenggaraan pemerintahan kabupaten/kota melalui pemanfaatan Teknologi Informasi Komunikasi (TIK). | Persentase perangkat daerah mendapatkan layanan Jaringan komunikasi data yang memadai | Kab. Bandung | | 63 | % | 6.475.954.852 | APBD | PD | | 2.137.714.273 | DISKOMINFO |
| 1 | 2 | 10 | 25 | 25 | 1 | 5.1.1.25.1 | Layanan Infrastruktur Dasar Data Center, Disaster Recovery Center dan TIK | -capaian pemenuhan sarana Ruang Server sesuai standar data center tier 1 | Kab. Bandung | | 27 | % | 512.879.658 | APBD | PD | 60 -% | 512.879.658 | DISKOMINFO |
| 1 | 2 | 10 | 25 | 25 | 2 | 5.1.1.25.2 | Layanan Keamanan Informasi e-Government | -Volume kegiatan keamanan informasi yang tersedia | Kab. Bandung | | 3 | Satuan | 550.000.000 | APBD | PD | 3 -satuan | 92.926.397 | DISKOMINFO |
| 1 | 2 | 10 | 25 | 25 | 3 | 5.1.1.25.3 | Layanan Akses Internet dan Intranet Pemerintah Daerah Kabupaten/Kota | Penyediaan layanan akses internet dan intranet yang memadai | Kab. Bandung | | 31 | % | 5.017.071.994 | APBD | PD | 59 -% | 1.135.905.018 | DISKOMINFO |
| 1 | 2 | 10 | 25 | 25 | 4 | 5.1.1.25.4 | Layanan Pengembangan dan Pengelolaan Aplikasi Generik, Spesifik, dan Suplemen yang Terintegrasi | - integrasi aplikasi layanan publik dan pemerintahan | Kab. Bandung | | 2 | Aplikasi | 396.003.200 | APBD | PD | 2 -aplikasi | 396.003.200 | DISKOMINFO |
| 1 | 2 | 14 | 6 | 15 | | 5.1.2.15 | Program pengembangan data/informasi/statistik daerah | persentase ketersediaan data (statistik) penunjang perencanaan pembangunan | Kab. Bandung | | 80 | Data | 2.210.700.000 | APBD | PD | | 682.625.000 | DISKOMINFO |
| 1 | 2 | 14 | 6 | 15 | 2 | 5.1.2.15.2 | Pengolahan, updating data statistik daerah | Jumlah Dokumen Analisis Pembangunan Ekonomi (APE) | Kab. Bandung | | 195 | Buku | 1.800.000.000 | APBD | PD | 1 dokumen | 346.200.000 | DISKOMINFO |
| 1 | 2 | 14 | 6 | 15 | 7 | 5.1.2.15.7 | Penyusunan Analisa dan desain data statistik daerah | Jumlah dokumen statistik yang dikomilasi dari aplikasi | Kab. Bandung | | 7 | Buku | 410.700.000 | APBD | PD | 1 dokumen | 350.000.000 | DISKOMINFO |
| | | | | | | | Jumlah 2 | | | | | | 9.810.800.591 | | | | 4.293.595.539 | DISKOMINFO |
| | | | | | | | Jumlah Total (1+2) | | | | | | 12.091.126.048 | | | | 6.534.811.331 | DISKOMINFO |

**RUMUSAN RENCANA PROGRAM DAN KEGIATAN PD TAHUN 2020
DAN PRAKIRAAN MAJU TAHUN 2021
KABUPATEN BANDUNG**

| Kode | Bidang Urusan Pemerintahan dan Program dan Kegiatan | Indikator Kinerja Program (Outcome) dan Kegiatan (Output) | Lokasi | | Rencana Tahun 2020 | | Menjadi | Sumber Dana | Catatan Penting | Prakiraan Maju Rencana Tahun 2021 | | Penanggungjawab | | | | |
|------|---|---|--------|-----|--------------------|-----------------|--|--|-----------------|-----------------------------------|-------------------------------|-----------------|----|-------------------------------------|---------------|-----------|
| | | | Desa | Kec | Target | Capaian Kinerja | | | | Target Capaian Kinerja | Kebutuhan Dana/Pagu Indikatif | | | | | |
| | 5. | Mewujudkan Tata Kelola Pemerintahan Yang Baik dan Bersih | | | | | | | | | | DISKOPUKM | | | | |
| | 5.1.1.1 | Program Peningkatan Profesionalisme Birokrasi | | | | | | | | | | DISKOPUKM | | | | |
| x | xx | xx | xx | | | | | | | | | DISKOPUKM | | | | |
| x | xx | xx | xx | 1 | | 5.1.1.1 | Program Pelayanan Administrasi Perkantoran | Persentase pemenuhan operasional perkantoran | Kab. Bandung | 100 % | 1.413.400.000 | APBD | PD | 100 % | 1.039.775.000 | DISKOPUKM |
| x | xx | xx | xx | 1 | 2 | 5.1.1.1.2 | Penyediaan jasa komunikasi, sumber daya air dan listrik | Jumlah bulan untuk membayar rekening Internet dan listrik | Kab. Bandung | 12 bulan | 102.000.000 | APBD | PD | 12 Bulan | 60.197.500 | DISKOPUKM |
| x | xx | xx | xx | 1 | 8 | 5.1.1.1.8 | Penyediaan jasa kebersihan kantor | Jumlah Jenis Peralatan | Kab. Bandung | 24 jenis | 160.400.000 | APBD | PD | 25 Jenis | 87.560.000 | DISKOPUKM |
| x | xx | xx | xx | 1 | 9 | 5.1.1.1.9 | Penyedia Jasa Perbaikan Peralatan Kerja | Jumlah unit Perbaikan Peralatan Kerja | Kab. Bandung | 22 unit | 55.000.000 | APBD | PD | 12 Bulan | 32.835.000 | DISKOPUKM |
| x | xx | xx | xx | 1 | 10 | 5.1.1.1.10 | Penyediaan alat tulis kantor | Jumlah jenis Penyediaan Alat Tulis Kantor | Kab. Bandung | 40 jenis | 100.000.000 | APBD | PD | 40 jenis | 82.087.500 | DISKOPUKM |
| x | xx | xx | xx | 1 | 11 | 5.1.1.1.11 | Penyediaan barang cetakan dan pengandaan | Jumlah jenis Cetakan Non Quasi serta Pengandaan | Kab. Bandung | 20 Jenis | 80.000.000 | APBD | PD | 20 jenis | 54.725.000 | DISKOPUKM |
| x | xx | xx | xx | 1 | 12 | 5.1.1.1.12 | Penyediaan komponen instalasi listrik/penerangan bangunan kantor | Jumlah jenis Penyediaan Komponen Listrik dan Elektronik | Kab. Bandung | 25 jenis | 75.000.000 | APBD | PD | 7 jenis | 32.835.000 | DISKOPUKM |
| x | xx | xx | xx | 1 | 13 | 5.1.1.1.13 | Penyediaan peralatan dan perlengkapan kantor | Jumlah jenis Peralatan dan perlengkapan Kantor | Kab. Bandung | 55 jenis | 250.000.000 | APBD | PD | 1 paket | 218.900.000 | DISKOPUKM |
| x | xx | xx | xx | 1 | 15 | 5.1.1.1.15 | Penyediaan Bahan Bacaan dan Peraturan perundang - undangan | Jumlah jenis Surat Kabar Lokal, Jumlah Surat Kabar Regiaonal, Jumlah Surat Kabar Nasional | Kab. Bandung | 12 jenis | 30.000.000 | APBD | PD | 12 jenis | 16.417.500 | DISKOPUKM |
| x | xx | xx | xx | 1 | 17 | 5.1.1.1.17 | Penyediaan makanan dan minuman | Jumlah Paket / Porsi Makanan dan Minuman untuk Rapat Dinas | Kab. Bandung | 250 oh | 85.000.000 | APBD | PD | 200 oh | 65.670.000 | DISKOPUKM |
| x | xx | xx | xx | 1 | 18 | 5.1.1.1.18 | Rapat-rapat kordinasi dan konsultasi ke luar daerah | Jumlah perjalanan dinas luar daerah | Kab. Bandung | 70 kali | 110.000.000 | APBD | PD | 70 kali | 109.450.000 | DISKOPUKM |
| x | xx | xx | xx | 1 | 19 | 5.1.1.1.19 | Penyediaan Tenaga Pendukung Administrasi Teknis dan Perkantoran | Jumlah bulan bagi penyediaan tenaga pendukung teknis dan perkantoran | Kab. Bandung | 12 bulan | 216.000.000 | APBD | PD | 12 Bulan | 98.505.000 | DISKOPUKM |
| x | xx | xx | xx | 1 | 20 | 5.1.1.1.20 | Rapat - rapat Koordinasi dan Konsultasi Dalam Daerah | Jumlah perjalanan dinas dalam daerah daerah | Kab. Bandung | 150 kali | 50.000.000 | APBD | PD | 250 kali | 71.142.500 | DISKOPUKM |
| x | xx | xx | xx | 1 | 22 | 5.1.1.1.22 | Penunjang Peringatan Hari-hari Besar Bersejarah | Jumlah kegiatan penunjang perayaan hari-hari bersejarah | Kab. Bandung | 4 kali peringata n hari besar | 100.000.000 | APBD | PD | 3 kegiatan | 109.450.000 | DISKOPUKM |
| x | xx | xx | xx | 2 | | 5.1.1.2 | Program peningkatan sarana dan prasarana aparatur | Prosentase pemenuhan peralatan dan perlengkapan perkantoran | Kab. Bandung | 100 % | 525.018.143 | APBD | PD | 100 % | 350.259.858 | DISKOPUKM |
| x | xx | xx | xx | 2 | 5 | 5.1.1.2.5 | Pengadaan kendaraan dinas/operasional | Jumlah unit kendaraan operasional dinas roda 2 dan roda 4 | Kab. Bandung | 5 unit | 0 | APBD | PD | - | - | DISKOPUKM |
| x | xx | xx | xx | 2 | 22 | 5.1.1.2.22 | Pemeliharaan rutin/berkala gedung kantor | Jumlah kegiatan pemeliharaan gedung kantor dinas | Kab. Bandung | 3 Kegiatan | 110.018.143 | APBD | PD | 3 kegiatan | 75.000.000 | DISKOPUKM |
| x | xx | xx | xx | 2 | 24 | 5.1.1.2.24 | Pemeliharaan rutin/berkala kendaraan dinas/operasional | Jumlah unit kendaraan dinas / operasional Jumlah STNK yang di perpanjang | Kab. Bandung | 25 unit | 165.000.000 | APBD | PD | 25 unit | 125.259.858 | DISKOPUKM |
| x | xx | xx | xx | 2 | 42 | 5.1.1.2.42 | Rehabilitasi sedang/berat gedung kantor | Jumlah kegiatan Rehabilitasi Gedung Kantor Dinas | Kab. Bandung | 3 kegiatan | 250.000.000 | APBD | PD | 3 kegiatan | 150.000.000 | DISKOPUKM |
| x | xx | xx | xx | 3 | | 5.1.1.3 | Program peningkatan disiplin aparatur | Prosentase pemenuhan Operasional perkantoran | Kab. Bandung | 100 % | 45.000.000 | APBD | PD | 100 % | - | DISKOPUKM |
| x | xx | xx | xx | 3 | 2 | 5.1.1.3.2 | Pengadaan pakaian dinas beserta perlengkapannya | Jumlah Pakaian Dinas Harian (PDH, Batik) beserta atributnya (stel) | Kab. Bandung | 45 stel | - | APBD | PD | 50stel | DISKOPUKM | |
| x | xx | xx | xx | 3 | 5 | 5.1.1.3.5 | Pengadaan pakaian khusus hari-hari tertentu | Jumlah pakaian Olah Raga / Batik (stel) | Kab. Bandung | 45 stel | 45.000.000 | APBD | PD | 50 Stel | DISKOPUKM | |
| x | xx | xx | xx | 5 | | 5.1.1.5 | Program peningkatan kapasitas sumber daya aparatur | Nilai rata-rata kemampuan sumber daya aparatur | Kab. Bandung | 80 point | 90.000.000 | APBD | PD | 85 point | 103.336.057 | DISKOPUKM |
| x | xx | xx | xx | 5 | 2 | 5.1.1.5.2 | Sosialisasi peraturan perundang-undangan | Jumlah pegawai yang mengikuti sosialisasi peraturan perundang-undangan | Kab. Bandung | 0 Orang | - | APBD | PD | - | - | DISKOPUKM |
| x | xx | xx | xx | 5 | 3 | 5.1.1.5.3 | Bimbingan teknis implementasi peraturan perundang-undangan | Jumlah pegawai yang mengikuti bimbingan teknis | Kab. Bandung | 0 Orang | - | APBD | PD | - | - | DISKOPUKM |
| x | xx | xx | xx | 5 | 4 | 5.1.1.5.4 | Workshop Pendalaman Tupoksi | Jumlah pegawai yang mengikuti workshop | Kab. Bandung | 45 Orang | 90.000.000 | APBD | PD | 45 orang | 103.336.057 | DISKOPUKM |
| x | xx | xx | xx | 6 | | 5.1.1.6 | Program peningkatan pengembangan sistem pelaporan capaian kinerja dan keuangan | Prosentase pemenuhan pelaporan capaian kinerja dan keuangan | Kab. Bandung | 100 % | 87.500.000 | APBD | PD | 100 % | 54.725.000 | DISKOPUKM |
| x | xx | xx | xx | 6 | 1 | 5.1.1.6.1 | Penyusunan laporan capaian kinerja dan ikhtisar realisasi kinerja SKPD | Jumlah Dokumen LAKIP, Jumlah Dokumen Laporan, Jumlah Dokumen Renstra, Jumlah Dokumen Renja, Jumlah Dokumen RKA/DPA | Kab. Bandung | 6 Jenis Dokumen . 1 kali Kegiatan | 80.000.000 | APBD | PD | 5 Jenis Dokumen dan 1 kali kegiatan | 32.835.000 | DISKOPUKM |

| | | | | | | | | | | | | | | | | | | |
|--|----------|-----------|-----------|-----------|---|-----------------|--|---|--------------------------|--------------|----------|---|----------------------|------|---------|---|----------------------|-----------|
| x | xx | xx | xx | 6 | 2 | 5.1.1.6.2 | Penyusunan laporan keuangan semesteran | Jumlah Dokumen laporan keuangan semesteran dinas | Kab. Bandung | | 2 | Jenis Dokumen Laporan Keuangan Semesteran | 2.500.000 | APBD | PD | 1 Jenis Dokumen Laporan Keuangan Semesteran | 5.472.500 | DISKOPUKM |
| x | xx | xx | xx | 6 | 3 | 5.1.1.6.3 | Penyusunan pelaporan prognosis realisasi anggaran | Jumlah dokumen laporan pelaporan prognosis realisasi anggaran | Kab. Bandung | | 0 | Laporan | - | APBD | PD | 12 laporan | 5.472.500 | DISKOPUKM |
| x | xx | xx | xx | 6 | 4 | 5.1.1.6.4 | Penyusunan pelaporan keuangan akhir tahun | Jumlah jenis dokumen laporan keuangan dinas | Kab. Bandung | | 1 | Laporan keuangan dinas | 2.500.000 | APBD | PD | 1 Jenis Dokumen Laporan Keuangan Dinas | 5.472.500 | DISKOPUKM |
| x | xx | xx | xx | 6 | 6 | 5.1.1.6.6 | Penyusunan administrasi kepegawaian dan Inventarisasi aset barang | Jumlah jenis dokumen administrasi kepegawaian dan inventarisasi aset barang dinas | Kab. Bandung | | 2 | Dokumen | 2.500.000 | APBD | PD | 2 Dokumen | 5.472.500 | DISKOPUKM |
| Jumlah 1 | | | | | | | | | | | | | 2.160.918.143 | | | 1.548.095.915 | DISKOPUKM | |
| Program penciptaan iklim Usaha Kecil Menengah yang kondusif | | | | | | | | | | | | | | | | | | |
| 1 | 2 | 11 | 15 | 16 | | 2.2.1.16 | Program Pengembangan Kewirausahaan dan Keunggulan Kompetitif Usaha Kecil Menengah | Persentase Usaha Kecil | Kab. Bandung | | 5 | % | 2.888.512.545 | APBD | PD | 6 % | 1.363.464.441 | DISKOPUKM |
| 1 | 2 | 11 | 15 | 16 | 1 | 2.2.1.16.1 | Fasilitasi pengembangan inkubator teknologi dan bisnis | Jumlah Unit Usaha Mikro | Kab. Bandung | | 0 | Unit | - | APBD | PD | - | - | DISKOPUKM |
| 1 | 2 | 11 | 15 | 16 | 3 | 2.2.1.16.3 | Memfasilitasi peningkatan kemitraan usaha bagi Usaha Mikro Kecil Menengah | Jumlah peserta dari UMKM yang dmenjaln kemitraan dengan BUMN/BUMD atau Perusahaan Besar | Kab. Bandung | | 50 | UMKM | 150.000.000 | APBD | PD | 100 UMKM | 218.900.000 | DISKOPUKM |
| 1 | 2 | 11 | 15 | 16 | 6 | 2.2.1.16.6 | Penyelenggaraan pelatihan kewirausahaan | Jumlah peserta dari UMKM yang difasilitasi pelatihan kewirausahaan melalui kegiatan : Pelatihan Kewirausahaan UMKM, Pelatihan UEP, Posvandu, PKK (UMKM) | Kab. Bandung | | 516 | UMKM | 100.000.000 | | PD | 195 UMKM | 272.768.079 | DISKOPUKM |
| 1 | 2 | 11 | 15 | 16 | 6 | | Penyelenggaraan pelatihan kewirausahaan | | Rancamanyar | Baleendah | 4 | orang | 5.600.000 | APBD | Wilayah | | | DISKOPUKM |
| 1 | 2 | 11 | 15 | 16 | 6 | | Penyelenggaraan pelatihan kewirausahaan | | Bojongsangka | Baleendah | 4 | orang | 5.600.000 | APBD | Wilayah | | | DISKOPUKM |
| 1 | 2 | 11 | 15 | 16 | 6 | | Penyelenggaraan pelatihan kewirausahaan | | Malakasari | Baleendah | 4 | orang | 5.600.000 | APBD | Wilayah | | | DISKOPUKM |
| 1 | 2 | 11 | 15 | 16 | 6 | | Penyelenggaraan pelatihan kewirausahaan | | Wargamekar | Baleendah | 4 | orang | 5.600.000 | APBD | Wilayah | | | DISKOPUKM |
| 1 | 2 | 11 | 15 | 16 | 6 | | Penyelenggaraan pelatihan kewirausahaan | | Jelegong | Baleendah | 4 | orang | 5.600.000 | APBD | Wilayah | | | DISKOPUKM |
| 1 | 2 | 11 | 15 | 16 | 6 | | Penyelenggaraan pelatihan kewirausahaan | | Manggahang | Baleendah | 4 | orang | 5.600.000 | APBD | Wilayah | | | DISKOPUKM |
| 1 | 2 | 11 | 15 | 16 | 6 | | Penyelenggaraan pelatihan kewirausahaan | | Baleendah | Baleendah | 2 | orang | 2.800.000 | APBD | Wilayah | | | DISKOPUKM |
| 1 | 2 | 11 | 15 | 16 | 6 | | Penyelenggaraan pelatihan kewirausahaan | | Andir | Baleendah | 4 | orang | 5.600.000 | APBD | Wilayah | | | DISKOPUKM |
| 1 | 2 | 11 | 15 | 16 | 6 | | Penyelenggaraan pelatihan kewirausahaan | | Margahurip | Banjaran | 3 | orang | 4.200.000 | APBD | Wilayah | | | DISKOPUKM |
| 1 | 2 | 11 | 15 | 16 | 6 | | Penyelenggaraan pelatihan kewirausahaan | | Ciapus | Banjaran | 3 | orang | 4.200.000 | APBD | Wilayah | | | DISKOPUKM |
| 1 | 2 | 11 | 15 | 16 | 6 | | Penyelenggaraan pelatihan kewirausahaan | | Banjaran Weta | Banjaran | 3 | orang | 4.200.000 | APBD | Wilayah | | | DISKOPUKM |
| 1 | 2 | 11 | 15 | 16 | 6 | | Penyelenggaraan pelatihan kewirausahaan | | Pasimulya | Banjaran | 3 | orang | 4.200.000 | APBD | Wilayah | | | DISKOPUKM |
| 1 | 2 | 11 | 15 | 16 | 6 | | Penyelenggaraan pelatihan kewirausahaan | | Banjaran Kota | Banjaran | 3 | orang | 4.200.000 | APBD | Wilayah | | | DISKOPUKM |
| 1 | 2 | 11 | 15 | 16 | 6 | | Penyelenggaraan pelatihan kewirausahaan | | Cipagalo | Bojongsangka | 4 | orang | 5.600.000 | APBD | Wilayah | | | DISKOPUKM |
| 1 | 2 | 11 | 15 | 16 | 6 | | Penyelenggaraan pelatihan kewirausahaan | | Bojongsari | Bojongsangka | 5 | orang | 7.000.000 | APBD | Wilayah | | | DISKOPUKM |
| 1 | 2 | 11 | 15 | 16 | 6 | | Penyelenggaraan pelatihan kewirausahaan | | Bojongsangka | Bojongsangka | 4 | orang | 5.600.000 | APBD | Wilayah | | | DISKOPUKM |
| 1 | 2 | 11 | 15 | 16 | 6 | | Penyelenggaraan pelatihan kewirausahaan | | Bandasari | Cangkuang | 4 | orang (UMKM Senatu) | 5.600.000 | APBD | Wilayah | | | DISKOPUKM |
| 1 | 2 | 11 | 15 | 16 | 6 | | Penyelenggaraan pelatihan kewirausahaan | | Tanjungsari | Cangkuang | 10 | orang | 14.000.000 | APBD | Wilayah | | | DISKOPUKM |
| 1 | 2 | 11 | 15 | 16 | 6 | | Penyelenggaraan pelatihan kewirausahaan | | Nagrak | Cangkuang | 5 | orang | 7.000.000 | APBD | Wilayah | | | DISKOPUKM |
| 1 | 2 | 11 | 15 | 16 | 6 | | Penyelenggaraan pelatihan kewirausahaan | | Cicalangka | | 30 | orang | 42.000.000 | APBD | Wilayah | | | DISKOPUKM |
| 1 | 2 | 11 | 15 | 16 | 6 | | Penyelenggaraan pelatihan kewirausahaan | | Mekarlaksana (Cikancung | | 5 | orang | 7.000.000 | APBD | Wilayah | | | DISKOPUKM |
| 1 | 2 | 11 | 15 | 16 | 6 | | Penyelenggaraan pelatihan kewirausahaan | | Cikasungka (Kp Cikancung | | 5 | orang | 7.000.000 | APBD | Wilayah | | | DISKOPUKM |

| | | | | | | | | | | | | | | | | | |
|---|---|----|----|----|---|--|---|--------------------|-------------|----|-------|------------|------|---------|--|--|-----------|
| 1 | 2 | 11 | 15 | 16 | 6 | | Penyelenggaraan pelatihan kewirausahaan | Hegarmanah | Cikancung | 8 | orang | 11.200.000 | APBD | Wilayah | | | DISKOPUKM |
| 1 | 2 | 11 | 15 | 16 | 6 | | Penyelenggaraan pelatihan kewirausahaan | Cileunyi Kulon | Cileunyi | 2 | orang | 2.800.000 | APBD | Wilayah | | | DISKOPUKM |
| 1 | 2 | 11 | 15 | 16 | 6 | | Penyelenggaraan pelatihan kewirausahaan | Cibiru Hillir (RW) | Cileunyi | 5 | orang | 7.000.000 | APBD | Wilayah | | | DISKOPUKM |
| 1 | 2 | 11 | 15 | 16 | 6 | | Penyelenggaraan pelatihan kewirausahaan | Cimekar | Cileunyi | 4 | orang | 5.600.000 | APBD | Wilayah | | | DISKOPUKM |
| 1 | 2 | 11 | 15 | 16 | 6 | | Penyelenggaraan pelatihan kewirausahaan | Cipinang | Cimaung | 3 | orang | 4.200.000 | APBD | Wilayah | | | DISKOPUKM |
| 1 | 2 | 11 | 15 | 16 | 6 | | Penyelenggaraan pelatihan kewirausahaan | Cimaung | Cimaung | 3 | orang | 4.200.000 | APBD | Wilayah | | | DISKOPUKM |
| 1 | 2 | 11 | 15 | 16 | 6 | | Penyelenggaraan pelatihan kewirausahaan | Sukamaju | Cimaung | 3 | orang | 4.200.000 | APBD | Wilayah | | | DISKOPUKM |
| 1 | 2 | 11 | 15 | 16 | 6 | | Penyelenggaraan pelatihan kewirausahaan | Jagabaya | Cimaung | 3 | orang | 4.200.000 | APBD | Wilayah | | | DISKOPUKM |
| 1 | 2 | 11 | 15 | 16 | 6 | | Penyelenggaraan pelatihan kewirausahaan | Mekarsari | Cimaung | 3 | orang | 4.200.000 | APBD | Wilayah | | | DISKOPUKM |
| 1 | 2 | 11 | 15 | 16 | 6 | | Penyelenggaraan pelatihan kewirausahaan | Cikalong | Cimaung | 2 | orang | 2.800.000 | APBD | Wilayah | | | DISKOPUKM |
| 1 | 2 | 11 | 15 | 16 | 6 | | Penyelenggaraan pelatihan kewirausahaan | Campakamulya | Cimaung | 3 | orang | 4.200.000 | APBD | Wilayah | | | DISKOPUKM |
| 1 | 2 | 11 | 15 | 16 | 6 | | Penyelenggaraan pelatihan kewirausahaan | Malasari | Cimaung | 2 | orang | 2.800.000 | APBD | Wilayah | | | DISKOPUKM |
| 1 | 2 | 11 | 15 | 16 | 6 | | Penyelenggaraan pelatihan kewirausahaan | Ciburial | Cimemyan | 3 | orang | 4.200.000 | APBD | Wilayah | | | DISKOPUKM |
| 1 | 2 | 11 | 15 | 16 | 6 | | Penyelenggaraan pelatihan kewirausahaan | Cikadut | Cimemyan | 3 | orang | 4.200.000 | APBD | Wilayah | | | DISKOPUKM |
| 1 | 2 | 11 | 15 | 16 | 6 | | Penyelenggaraan pelatihan kewirausahaan | Mekarmanik (RW) | Cimemyan | 3 | orang | 4.200.000 | APBD | Wilayah | | | DISKOPUKM |
| 1 | 2 | 11 | 15 | 16 | 6 | | Penyelenggaraan pelatihan kewirausahaan | Padasuka | Cimemyan | 6 | orang | 8.400.000 | APBD | Wilayah | | | DISKOPUKM |
| 1 | 2 | 11 | 15 | 16 | 6 | | Penyelenggaraan pelatihan kewirausahaan | Sindanglaya | Cimemyan | 3 | orang | 4.200.000 | APBD | Wilayah | | | DISKOPUKM |
| 1 | 2 | 11 | 15 | 16 | 6 | | Penyelenggaraan pelatihan kewirausahaan | Babakan (RW, C | Ciparay | 5 | orang | 7.000.000 | APBD | Wilayah | | | DISKOPUKM |
| 1 | 2 | 11 | 15 | 16 | 6 | | Penyelenggaraan pelatihan kewirausahaan | Cikoneng | Ciparay | 5 | orang | 7.000.000 | APBD | Wilayah | | | DISKOPUKM |
| 1 | 2 | 11 | 15 | 16 | 6 | | Penyelenggaraan pelatihan kewirausahaan | Bumiwangi | Ciparay | 5 | orang | 7.000.000 | APBD | Wilayah | | | DISKOPUKM |
| 1 | 2 | 11 | 15 | 16 | 6 | | Penyelenggaraan pelatihan kewirausahaan | Pakutandang | Ciparay | 5 | orang | 7.000.000 | APBD | Wilayah | | | DISKOPUKM |
| 1 | 2 | 11 | 15 | 16 | 6 | | Penyelenggaraan pelatihan kewirausahaan | Gunungleutik | Ciparay | 5 | orang | 7.000.000 | APBD | Wilayah | | | DISKOPUKM |
| 1 | 2 | 11 | 15 | 16 | 6 | | Penyelenggaraan pelatihan kewirausahaan | Ciwidey | Ciwidey | 1 | orang | 1.400.000 | APBD | Wilayah | | | DISKOPUKM |
| 1 | 2 | 11 | 15 | 16 | 6 | | Penyelenggaraan pelatihan kewirausahaan | Nengkelan | Ciwidey | 2 | orang | 2.800.000 | APBD | Wilayah | | | DISKOPUKM |
| 1 | 2 | 11 | 15 | 16 | 6 | | Penyelenggaraan pelatihan kewirausahaan | Panyocokan | Ciwidey | 5 | orang | 7.000.000 | APBD | Wilayah | | | DISKOPUKM |
| 1 | 2 | 11 | 15 | 16 | 6 | | Penyelenggaraan pelatihan kewirausahaan | Rawabogo | Ciwidey | 4 | orang | 5.600.000 | APBD | Wilayah | | | DISKOPUKM |
| 1 | 2 | 11 | 15 | 16 | 6 | | Penyelenggaraan pelatihan kewirausahaan | Sukawening | Ciwidey | 5 | orang | 7.000.000 | APBD | Wilayah | | | DISKOPUKM |
| 1 | 2 | 11 | 15 | 16 | 6 | | Penyelenggaraan pelatihan kewirausahaan | Cangkuang Wetan | Dayeuhkolot | 6 | orang | 8.400.000 | APBD | Wilayah | | | DISKOPUKM |
| 1 | 2 | 11 | 15 | 16 | 6 | | Penyelenggaraan pelatihan kewirausahaan | Cangkuamuh Kulon | Dayeuhkolot | 6 | orang | 8.400.000 | APBD | Wilayah | | | DISKOPUKM |
| 1 | 2 | 11 | 15 | 16 | 6 | | Penyelenggaraan pelatihan kewirausahaan | Dayeuhkolot | Dayeuhkolot | 6 | orang | 8.400.000 | APBD | Wilayah | | | DISKOPUKM |
| 1 | 2 | 11 | 15 | 16 | 6 | | Penyelenggaraan pelatihan kewirausahaan | Kel. Pasawahar | Dayeuhkolot | 6 | orang | 8.400.000 | APBD | Wilayah | | | DISKOPUKM |
| 1 | 2 | 11 | 15 | 16 | 6 | | Penyelenggaraan pelatihan kewirausahaan | Suikapura | Dayeuhkolot | 6 | orang | 8.400.000 | APBD | Wilayah | | | DISKOPUKM |
| 1 | 2 | 11 | 15 | 16 | 6 | | Penyelenggaraan pelatihan kewirausahaan | Laksana | Ibun | 2 | orang | 2.800.000 | APBD | Wilayah | | | DISKOPUKM |
| 1 | 2 | 11 | 15 | 16 | 6 | | Penyelenggaraan pelatihan kewirausahaan | Dukuh | Ibun | 4 | orang | 5.600.000 | APBD | Wilayah | | | DISKOPUKM |
| 1 | 2 | 11 | 15 | 16 | 6 | | Penyelenggaraan pelatihan kewirausahaan | Neglasari | Ibun | 2 | orang | 2.800.000 | APBD | Wilayah | | | DISKOPUKM |
| 1 | 2 | 11 | 15 | 16 | 6 | | Penyelenggaraan pelatihan kewirausahaan | Karyalaksana | Ibun | 4 | orang | 5.600.000 | APBD | Wilayah | | | DISKOPUKM |
| 1 | 2 | 11 | 15 | 16 | 6 | | Penyelenggaraan pelatihan kewirausahaan | Gandasari | Katapang | 15 | orang | 21.000.000 | APBD | Wilayah | | | DISKOPUKM |
| 1 | 2 | 11 | 15 | 16 | 6 | | Penyelenggaraan pelatihan kewirausahaan | Sangkanhurip | Katapang | 15 | orang | 21.000.000 | APBD | Wilayah | | | DISKOPUKM |
| 1 | 2 | 11 | 15 | 16 | 6 | | Penyelenggaraan pelatihan kewirausahaan | Resmi Tinggal | Kertasari | 9 | orang | 12.600.000 | APBD | Wilayah | | | DISKOPUKM |
| 1 | 2 | 11 | 15 | 16 | 6 | | Penyelenggaraan pelatihan kewirausahaan | Cikembang | Kertasari | 9 | orang | 12.600.000 | APBD | Wilayah | | | DISKOPUKM |

| | | | | | | | | | | | | | | | | | | | |
|---|---|----|----|----|----|-------------|---|--|--------------------------------|--------------|-----|---|-------------|------|---------|----------|-------------|--|-----------|
| 1 | 2 | 11 | 15 | 16 | 6 | | Penyelenggaraan pelatihan kewirausahaan | | Magahayu Selatan | Magahayu | | | 41.305.900 | APBD | e-pokir | | | | DISKOPUKM |
| 1 | 2 | 11 | 15 | 16 | 6 | | Penyelenggaraan pelatihan kewirausahaan | | Cangkuang Kul | Dayeuh Kolot | | | 41.305.900 | APBD | e-pokir | | | | DISKOPUKM |
| 1 | 2 | 11 | 15 | 16 | 6 | | Penyelenggaraan pelatihan kewirausahaan | | Bojongsong | Bojongsong | | | 41.305.900 | APBD | e-pokir | | | | DISKOPUKM |
| 1 | 2 | 11 | 15 | 16 | 8 | 2.2.1.16.8 | Sosialisasi HAKI kepada Usaha Mikro Kecil Menengah | Jumlah Sosialisasi HAKI bagi pelaku UMKM | Kab. Bandung | | 40 | UMKM | 77.577.684 | APBD | PD | 45 UMKM | 109.450.000 | | DISKOPUKM |
| 1 | 2 | 11 | 15 | 16 | 8 | | Sosialisasi HAKI kepada Usaha Mikro Kecil Menengah | | Baros | Arjasari | 10 | orang | 13.000.000 | APBD | Wilayah | | | | DISKOPUKM |
| 1 | 2 | 11 | 15 | 16 | 8 | | Sosialisasi HAKI kepada Usaha Mikro Kecil Menengah | | | Banjaran | 1 | orang (Karta Sunda/Opak Janda/Rian Hadiansan) | 1.300.000 | APBD | Wilayah | | | | DISKOPUKM |
| 1 | 2 | 11 | 15 | 16 | 8 | | Sosialisasi HAKI kepada Usaha Mikro Kecil Menengah | | | Banjaran | 1 | orang (Karta Sunda/Opak Janda/Rian Hadiansan) | 1.300.000 | APBD | Wilayah | | | | DISKOPUKM |
| 1 | 2 | 11 | 15 | 16 | 8 | | Sosialisasi HAKI kepada Usaha Mikro Kecil Menengah | | | Banjaran | 1 | orang | 1.300.000 | APBD | Wilayah | | | | DISKOPUKM |
| 1 | 2 | 11 | 15 | 16 | 8 | | Sosialisasi HAKI kepada Usaha Mikro Kecil Menengah | | Cipagalo | Bojongsong | 4 | orang | 5.200.000 | APBD | Wilayah | | | | DISKOPUKM |
| 1 | 2 | 11 | 15 | 16 | 8 | | Sosialisasi HAKI kepada Usaha Mikro Kecil Menengah | | Buahbatu | Bojongsong | 5 | orang | 6.500.000 | APBD | Wilayah | | | | DISKOPUKM |
| 1 | 2 | 11 | 15 | 16 | 8 | | Sosialisasi HAKI kepada Usaha Mikro Kecil Menengah | | Ciluncat | Cangkuang | 1 | produk (Es Yougert) Koperasi Keramat | 1.300.000 | APBD | Wilayah | | | | DISKOPUKM |
| 1 | 2 | 11 | 15 | 16 | 8 | | Sosialisasi HAKI kepada Usaha Mikro Kecil Menengah | | Ciluluk (Kp. Sawahbera RW. 07) | Cikancung | 6 | orang | 7.800.000 | APBD | Wilayah | | | | DISKOPUKM |
| 1 | 2 | 11 | 15 | 16 | 8 | | Sosialisasi HAKI kepada Usaha Mikro Kecil Menengah | | Warjabakti | Cimaung | 3 | orang | 3.900.000 | APBD | Wilayah | | | | DISKOPUKM |
| 1 | 2 | 11 | 15 | 16 | 8 | | Sosialisasi HAKI kepada Usaha Mikro Kecil Menengah | | Ciburial (RW. 04, RW. 02) | Cimencyan | 2 | orang | 2.600.000 | APBD | Wilayah | | | | DISKOPUKM |
| 1 | 2 | 11 | 15 | 16 | 8 | | Sosialisasi HAKI kepada Usaha Mikro Kecil Menengah | | | Kutawaringin | 3 | orang | 3.900.000 | APBD | Wilayah | | | | DISKOPUKM |
| 1 | 2 | 11 | 15 | 16 | 8 | | Sosialisasi HAKI kepada Usaha Mikro Kecil Menengah | | Ciaro | Nagreg | 12 | orang | 15.600.000 | APBD | Wilayah | | | | DISKOPUKM |
| 1 | 2 | 11 | 15 | 16 | 8 | | Sosialisasi HAKI kepada Usaha Mikro Kecil Menengah | | Cipaku | Paseh | 1 | orang | 1.300.000 | APBD | Wilayah | | | | DISKOPUKM |
| 1 | 2 | 11 | 15 | 16 | 8 | | Sosialisasi HAKI kepada Usaha Mikro Kecil Menengah | | Mekarsari | Pasirjambu | 5 | orang | 6.500.000 | APBD | Wilayah | | | | DISKOPUKM |
| 1 | 2 | 11 | 15 | 16 | 8 | | Sosialisasi HAKI kepada Usaha Mikro Kecil Menengah | | Cangkuang | Rancaekek | 2 | orang | 2.600.000 | APBD | Wilayah | | | | DISKOPUKM |
| 1 | 2 | 11 | 15 | 16 | 10 | 2.2.1.16.10 | Monitoring, evaluasi dan pelaporan | Jumlah monitoring, evaluasi terhadap para pelaku usaha mikro, kecil dan menengah yang mendapat fasilitasi sertifikasi PIPT & Halal | Kab. Bandung | | 75 | UMKM | - | APBD | PD | 100 UMKM | 109.450.000 | | DISKOPUKM |
| 1 | 2 | 11 | 15 | 16 | 13 | 2.2.1.16.13 | Perencanaan, koordinasi dan pengembangan Usaha Kecil Menengah | jumlah paket data base UMKM berbasis web | Kab. Bandung | | 1 | paket | 500.000.000 | APBD | PD | 1 paket | 109.450.000 | | DISKOPUKM |
| 1 | 2 | 11 | 15 | 16 | 14 | 2.2.1.16.14 | Fasilitasi pengembangan Usaha Kecil Menengah | Jumlah katalog informasi dan promosi produk UMKM, jumlah papan sentra, jumlah kegiatan sosialisasi kebijakan UMKM dan perundang-undangan | Kab. Bandung | | 0 | umkm | - | APBD | PD | 1 paket | 22.109.447 | | DISKOPUKM |
| 1 | 2 | 11 | 15 | 16 | 15 | 2.2.1.16.15 | Penyelenggaraan pembinaan industri rumah tangga, industri kecil dan industri menengah | Jumlah ukm yang difasilitasi pembinaan (industri rumah tangga kecil dan menengah) dan jumlah sertifikat produksi pangan industri rumah tangga dari DEPKES (izin kesehatan) dan sertifikasi halal (MUI) | Kab. Bandung | | 133 | UMKM | 429.099.461 | APBD | PD | 116 UMKM | 247.711.915 | | DISKOPUKM |
| 1 | 2 | 11 | 15 | 16 | 15 | | Penyelenggaraan pembinaan industri rumah tangga, industri kecil dan industri menengah | Sertifikasi Halal | Baleendah | Baleendah | 1 | orang | 3.000.000 | APBD | Wilayah | | | | DISKOPUKM |
| 1 | 2 | 11 | 15 | 16 | 15 | | Penyelenggaraan pembinaan industri rumah tangga, industri kecil dan industri menengah | Sertifikasi Halal | | Banjaran | 1 | orang | 3.000.000 | APBD | Wilayah | | | | DISKOPUKM |

| | | | | | | | | | | | | | | | | | | | |
|----------|----------|-----------|-----------|-----------|----|-----------------|---|---|--|--------------|-----|----------------------------|----------------------|------|---------|--------------|----------------------|--|-----------|
| 1 | 2 | 11 | 15 | 16 | 15 | | Penyelenggaraan pembinaan industri rumah tangga, industri kecil dan industri menengah | PIRT | Ciburial (RW. 12, RW. 04, RW. 01, RW. 02) | Cimenyah | 1 | orang | 1.500.000 | APBD | Wilayah | | | | DISKOPUKM |
| 1 | 2 | 11 | 15 | 16 | 15 | | Penyelenggaraan pembinaan industri rumah tangga, industri kecil dan industri menengah | PIRT | Mandalamekar | Cimenyah | 1 | produk (kelompok UP2K PKK) | 1.500.000 | APBD | Wilayah | | | | DISKOPUKM |
| 1 | 2 | 11 | 15 | 16 | 15 | | Penyelenggaraan pembinaan industri rumah tangga, industri kecil dan industri menengah | PIRT | Ciparay | Ciparay | 2 | orang | 3.000.000 | APBD | Wilayah | | | | DISKOPUKM |
| 1 | 2 | 11 | 15 | 16 | 15 | | Penyelenggaraan pembinaan industri rumah tangga, industri kecil dan industri menengah | PIRT | | Ciwidey | 1 | orang | 1.500.000 | APBD | Wilayah | | | | DISKOPUKM |
| 1 | 2 | 11 | 15 | 16 | 15 | | Penyelenggaraan pembinaan industri rumah tangga, industri kecil dan industri menengah | PIRT | Lebakmuncang | Ciwidey | 3 | orang | 4.500.000 | APBD | Wilayah | | | | DISKOPUKM |
| 1 | 2 | 11 | 15 | 16 | 15 | | Penyelenggaraan pembinaan industri rumah tangga, industri kecil dan industri menengah | PIRT | Panundaan | Ciwidey | 2 | orang | 3.000.000 | APBD | Wilayah | | | | DISKOPUKM |
| 1 | 2 | 11 | 15 | 16 | 15 | | Penyelenggaraan pembinaan industri rumah tangga, industri kecil dan industri menengah | PIRT | Tanggululun | Ibun | 2 | orang | 3.000.000 | APBD | Wilayah | | | | DISKOPUKM |
| 1 | 2 | 11 | 15 | 16 | 15 | | Penyelenggaraan pembinaan industri rumah tangga, industri kecil dan industri menengah | PIRT | | Kutawaringin | 2 | orang | 3.000.000 | APBD | Wilayah | | | | DISKOPUKM |
| 1 | 2 | 11 | 15 | 16 | 15 | | Penyelenggaraan pembinaan industri rumah tangga, industri kecil dan industri menengah | PIRT | Jatisari | Kutawaringin | 2 | orang | 3.000.000 | APBD | Wilayah | | | | DISKOPUKM |
| 1 | 2 | 11 | 15 | 16 | 15 | | Penyelenggaraan pembinaan industri rumah tangga, industri kecil dan industri menengah | PIRT | Cibodas | Kutawaringin | 2 | orang | 3.000.000 | APBD | Wilayah | | | | DISKOPUKM |
| 1 | 2 | 11 | 15 | 16 | 15 | | Penyelenggaraan pembinaan industri rumah tangga, industri kecil dan industri menengah | PIRT | | Margaasih | 3 | orang | 4.500.000 | APBD | Wilayah | | | | DISKOPUKM |
| 1 | 2 | 11 | 15 | 16 | 15 | | Penyelenggaraan pembinaan industri rumah tangga, industri kecil dan industri menengah | PIRT | Margahayu Selatan | Margahayu | 1 | orang | 1.500.000 | APBD | Wilayah | | | | DISKOPUKM |
| 1 | 2 | 11 | 15 | 16 | 15 | | Penyelenggaraan pembinaan industri rumah tangga, industri kecil dan industri menengah | PIRT | Mandalawangi | Pacet | 1 | orang | 1.500.000 | APBD | Wilayah | | | | DISKOPUKM |
| 1 | 2 | 11 | 15 | 16 | 15 | | Penyelenggaraan pembinaan industri rumah tangga, industri kecil dan industri menengah | PIRT | Sukamanah | Pangalengan | 1 | orang | 1.500.000 | APBD | Wilayah | | | | DISKOPUKM |
| 1 | 2 | 11 | 15 | 16 | 15 | | Penyelenggaraan pembinaan industri rumah tangga, industri kecil dan industri menengah | PIRT | Cisondari | Pasirjambu | 7 | orang | 10.500.000 | APBD | Wilayah | | | | DISKOPUKM |
| 1 | 2 | 11 | 15 | 16 | 15 | | Penyelenggaraan pembinaan industri rumah tangga, industri kecil dan industri menengah | PIRT | Cukanggenteng (RT. 02, RW. 04, Kp. Sindangasari) | Pasirjambu | 2 | orang | 3.000.000 | APBD | Wilayah | | | | DISKOPUKM |
| 1 | 2 | 11 | 15 | 16 | 15 | | Penyelenggaraan pembinaan industri rumah tangga, industri kecil dan industri menengah | PIRT | | Pasirjambu | 1 | orang | 1.500.000 | APBD | Wilayah | | | | DISKOPUKM |
| 1 | 2 | 11 | 15 | 16 | 15 | | Penyelenggaraan pembinaan industri rumah tangga, industri kecil dan industri menengah | PIRT | Tenjolaya | Pasirjambu | 3 | orang | 4.500.000 | APBD | Wilayah | | | | DISKOPUKM |
| 1 | 2 | 11 | 15 | 16 | 15 | | Penyelenggaraan pembinaan industri rumah tangga, industri kecil dan industri menengah | PIRT | | Rancaekek | 5 | orang | 7.500.000 | APBD | Wilayah | | | | DISKOPUKM |
| 1 | 2 | 11 | 15 | 16 | 15 | | Penyelenggaraan pembinaan industri rumah tangga, industri kecil dan industri menengah | PIRT | Sangiang | Rancaekek | 7 | orang | 10.500.000 | APBD | Wilayah | | | | DISKOPUKM |
| 1 | 2 | 11 | 15 | 16 | 16 | 2.2.1.16.16 | Penyelenggaraan promosi produk Usaha Mikro Kecil Menengah | Jumlah kegiatan promosi produk-produk UMKM melalui event pameran | Kab. Bandung | | 3 | kali | 600.000.000 | APBD | PD | 3 Kali | 273.625.000 | | DISKOPUKM |
| | | | | | | | Program Pengembangan Sistem Pendukung Usaha Bagi Usaha Mikro Kecil Menengah | | Kab. Bandung | | | | | APBD | PD | | | | DISKOPUKM |
| 1 | 2 | 11 | 15 | 18 | | 2.1.1.18 | Program Peningkatan Kualitas Kelembagaan Koperasi | Persentase Volume Usaha Koperasi yang RAT | Kab. Bandung | | | | 2.301.976.870 | APBD | PD | | 1.229.821.631 | | DISKOPUKM |
| 1 | 2 | 11 | 15 | 18 | 1 | 2.1.1.18.1 | Koordinasi pelaksanaan kebijakan dan program pembangunan koperasi | Jumlah koperasi yang mengikuti sosialisasi kebijakan pemerintah pusat dan daerah dalam hal pembentukan, penggabungan dan pembubaran koperasi. | Kab. Bandung | | 50 | Koperasi | 405.000.000 | APBD | PD | 100 Koperasi | 170.277.302 | | DISKOPUKM |
| 1 | 2 | 11 | 15 | 18 | 2 | 2.1.1.18.2 | Sosialisasi prinsip-prinsip pemahaman perkoperasian | Jumlah orang yang mengikuti kegiatan sosialisasi informasi tentang perkoperasian | Kab. Bandung | | 280 | Orang | 332.170.870 | APBD | PD | 250 Orang | 218.900.000 | | DISKOPUKM |
| 1 | 2 | 11 | 15 | 18 | 2 | | Sosialisasi prinsip-prinsip pemahaman perkoperasian | | Mekarjaya | Arjasari | 20 | orang | 22.420.000 | APBD | Wilayah | | | | DISKOPUKM |

| | | | | | | | | | | | | | | | | | | |
|----------|----------|-----------|-----------|-----------|----|-----------------|--|--|--|-------------|-----------|---------------------------------|----------------------|------|---------|------------------|----------------------|-----------|
| 1 | 2 | 11 | 15 | 18 | 2 | | Sosialisasi prinsip-prinsip pemahaman perkoperasian | | Girimekar | Cilengkrang | 5 | orang | 5.605.000 | APBD | Wilayah | | | DISKOPUKM |
| 1 | 2 | 11 | 15 | 18 | 2 | | Sosialisasi prinsip-prinsip pemahaman perkoperasian | | Cipanjalu | Cilengkrang | 5 | orang | 5.605.000 | APBD | Wilayah | | | DISKOPUKM |
| 1 | 2 | 11 | 15 | 18 | 2 | | Sosialisasi prinsip-prinsip pemahaman perkoperasian | | Melatiwangi | Cilengkrang | 4 | orang | 4.484.000 | APBD | Wilayah | | | DISKOPUKM |
| 1 | 2 | 11 | 15 | 18 | 2 | | Sosialisasi prinsip-prinsip pemahaman perkoperasian | | Jatiendah | Cilengkrang | 4 | orang | 4.484.000 | APBD | Wilayah | | | DISKOPUKM |
| 1 | 2 | 11 | 15 | 18 | 2 | | Sosialisasi prinsip-prinsip pemahaman perkoperasian | | Ciporeat | Cilengkrang | 4 | orang | 4.484.000 | APBD | Wilayah | | | DISKOPUKM |
| 1 | 2 | 11 | 15 | 18 | 2 | | Sosialisasi prinsip-prinsip pemahaman perkoperasian | | Cilengkrang | Cilengkrang | 4 | orang | 4.484.000 | APBD | Wilayah | | | DISKOPUKM |
| 1 | 2 | 11 | 15 | 18 | 2 | | Sosialisasi prinsip-prinsip pemahaman perkoperasian | | Sukamaju | Majalaya | 20 | orang | 22.420.000 | APBD | Wilayah | | | DISKOPUKM |
| 1 | 2 | 11 | 15 | 18 | 2 | | Sosialisasi prinsip-prinsip pemahaman perkoperasian | | Neglasari | Majalaya | 2 | orang | 2.242.000 | APBD | Wilayah | | | DISKOPUKM |
| 1 | 2 | 11 | 15 | 18 | 2 | | Sosialisasi prinsip-prinsip pemahaman perkoperasian | | Cigondawah Hilir | Margaasih | 20 | orang | 22.420.000 | APBD | Wilayah | | | DISKOPUKM |
| 1 | 2 | 11 | 15 | 18 | 2 | | Sosialisasi prinsip-prinsip pemahaman perkoperasian | | Margahayu Ten | Margahayu | 5 | orang | 5.605.000 | APBD | Wilayah | | | DISKOPUKM |
| 1 | 2 | 11 | 15 | 18 | 2 | | Sosialisasi prinsip-prinsip pemahaman perkoperasian | | Sayati | Margahayu | 15 | orang | 16.815.000 | APBD | Wilayah | | | DISKOPUKM |
| 1 | 2 | 11 | 15 | 18 | 2 | | Sosialisasi prinsip-prinsip pemahaman perkoperasian | | Mekar Pawitan | Paseh | 20 | orang | 22.420.000 | APBD | Wilayah | | | DISKOPUKM |
| 1 | 2 | 11 | 15 | 18 | 2 | | Sosialisasi prinsip-prinsip pemahaman perkoperasian | | Cukanggenteng | Pasirjambu | 8 | orang | 8.968.000 | APBD | Wilayah | | | DISKOPUKM |
| 1 | 2 | 11 | 15 | 18 | 2 | | Sosialisasi prinsip-prinsip pemahaman perkoperasian | | Tegalsumedang | Rancaekek | 20 | orang | 22.420.000 | APBD | Wilayah | | | DISKOPUKM |
| 1 | 2 | 11 | 15 | 18 | 5 | 2.1.1.18.5 | Permbinaan, pengawasan dan penghargaan koperasi berprestasi | Jumlah koperasi yang dibina, diawasi dan dinilai | Kab. Bandung | | 200 | Koperasi | 415.000.000 | APBD | PD | 200 Koperasi | 164.175.000 | DISKOPUKM |
| 1 | 2 | 11 | 15 | 18 | 7 | 2.1.1.18.7 | Penyebaran model-model pola pengembangan koperasi | Jumlah koperasi yang terbentuk pola pengembangan model koperasi pemula, unggul dan modern | Kab. Bandung | | 0 | Koperasi | - | APBD | PD | 20 Koperasi | 82.087.500 | DISKOPUKM |
| 1 | 2 | 11 | 15 | 18 | 8 | 2.1.1.18.8 | Rintisan penerapan teknologi sederhana/ manajemen modern pada jenis-jenis usaha koperasi | Jumah koperasi yang dikembangkan pengelolaan manajemen modern | Kab. Bandung | | 0 | Koperasi | 150.000.000 | APBD | PD | 174 Koperasi | 109.450.000 | DISKOPUKM |
| 1 | 2 | 11 | 15 | 18 | 9 | 2.1.1.18.9 | Monitoring, evaluasi dan pelaporan | Jumlah koperasi yang dimonitoring dan dievaluasi | Kab. Bandung | | 38 | Koperasi | 225.000.000 | APBD | PD | 80 Koperasi | 63.380.229 | DISKOPUKM |
| 1 | 2 | 11 | 15 | 18 | 12 | 2.1.1.18.12 | Penataan dan penertiban kantor cabang koperasi | Jumlah kantor cabang koperasi yang ditata dan ditertibkan | Kab. Bandung | | 0 | koperasi | - | APBD | PD | 20 Kantor Cabang | 98.505.000 | DISKOPUKM |
| 1 | 2 | 11 | 15 | 18 | 16 | 2.1.1.18.16 | Pelatihan manajemen pengelolaan koperasi/ KUD | Jumlah peserta dari pengurus koperasi yang difasilitasi pelatihan manajemen pengelolaan koperasi / KUD | Kab. Bandung | | 140 | Koperasi | 530.000.000 | APBD | PD | 160 Koperasi | 323.046.600 | DISKOPUKM |
| 1 | 2 | 11 | 15 | 18 | 16 | | Pelatihan manajemen pengelolaan koperasi/ KUD | | Tarajusari | Banjaran | 3 | orang (Koperasi Karang Sari) | 3.330.000 | APBD | Wilayah | | | DISKOPUKM |
| 1 | 2 | 11 | 15 | 18 | 16 | | Pelatihan manajemen pengelolaan koperasi/ KUD | | Cileunyi Wetan (Kp. Sekejengkol RW.14) | Cileunyi | 6 | orang | 6.660.000 | APBD | Wilayah | | | DISKOPUKM |
| 1 | 2 | 11 | 15 | 18 | 16 | | Pelatihan manajemen pengelolaan koperasi/ KUD | | Cimekar (Kop. Mekar Sejahtera Prima) | Cileunyi | 6 | orang | 6.660.000 | APBD | Wilayah | | | DISKOPUKM |
| 1 | 2 | 11 | 15 | 18 | 16 | | Pelatihan manajemen pengelolaan koperasi/ KUD | | Cibiru Wetan (Kop. Mekarbiru 14) | Cileunyi | 6 | orang | 6.660.000 | APBD | Wilayah | | | DISKOPUKM |
| 1 | 2 | 11 | 15 | 18 | 16 | | Pelatihan manajemen pengelolaan koperasi/ KUD | | Cibeunying | Cimendan | 6 | orang | 6.660.000 | APBD | Wilayah | | | DISKOPUKM |
| 1 | 2 | 11 | 15 | 18 | 16 | | Pelatihan manajemen pengelolaan koperasi/ KUD | | Ganjar Sabar | Nagreg | 10 | orang | 11.100.000 | APBD | Wilayah | | | DISKOPUKM |
| 1 | 2 | 11 | 15 | 18 | 16 | | Pelatihan manajemen pengelolaan koperasi/ KUD | | Banjarsari | Pangalengan | 20 | orang | 22.200.000 | APBD | Wilayah | | | DISKOPUKM |
| 1 | 2 | 11 | 15 | 18 | 16 | | Pelatihan manajemen pengelolaan koperasi/ KUD | | Sugihmukti | Pasirjambu | 6 | orang | 6.660.000 | APBD | Wilayah | | | DISKOPUKM |
| 1 | 2 | 11 | 15 | 19 | | 2.1.1.19 | Program Peningkatan Produktivitas Koperasi | Persentase Koperasi Sehat | Kab. Bandung | | 21 | % | 1.860.000.000 | APBD | PD | 22% | 1.313.400.000 | DISKOPUKM |
| 1 | 2 | 11 | 15 | 19 | 1 | 2.1.1.19.1 | Pembangunan sistem informasi perencanaan pengembangan Perkoperasian | Jumlah koperasi yang dikembangkan menjadi koperasi percontohan | Kab. Bandung | | 31 | Koperasi | 385.000.000 | APBD | PD | 31 Koperasi | 164.175.000 | DISKOPUKM |
| 1 | 2 | 11 | 15 | 19 | 2 | 2.1.1.19.2 | Peningkatan dan pengembangan jaringan kerjasama usaha koperasi | Jumlah koperasi yang difasilitasi kemitraan dengan pihak lain | Kab. Bandung | | 5 | Koperasi | 350.000.000 | APBD | PD | 5 Koperasi | 328.350.000 | DISKOPUKM |
| 1 | 2 | 11 | 15 | 19 | 3 | 2.1.1.19.3 | Monitoring, evaluasi dan pelaporan | Jumlah Koperasi penerima bantuan yang di monitoring dan evaluasi | Kab. Bandung | | 100 | Koperasi | 50.000.000 | APBD | PD | 100 Koperasi | 54.725.000 | DISKOPUKM |
| 1 | 2 | 11 | 15 | 19 | 4 | 2.1.1.19.4 | Peningkatan sarana dan prasarana pendidikan dan pelatihan perkoperasian | Jumlahkoperasi yang mengikuti kegiatan pelatihan administrasi keuangan Calon koperasi sehat | Kab. Bandung | | 91 | Koperasi | 500.000.000 | APBD | PD | 90 Koperasi | 191.537.500 | DISKOPUKM |
| 1 | 2 | 11 | 15 | 19 | 6 | 2.1.1.19.6 | Fasilitasi pengembangan produk dan promosi usaha koperasi | Jumlah koperasi yang difasilitasi pengembangan produk usahanya | Kab. Bandung | | 2 | kegiatan | 375.000.000 | APBD | PD | 2 Koperasi | 218.900.000 | DISKOPUKM |

| | | | | | | | | | | | | | | | | | | |
|---|---|----|----|----|---|------------|---|--|--------------|--|----|----------|----------------------|------|----|-------------|----------------------|-----------|
| 1 | 2 | 11 | 15 | 19 | 7 | 2.1.1.19.7 | Peningkatan manajemen usaha koperasi dan perluasan akses permodalan | jumlah koperasi yang ditingkatkan manajemen usahanya | Kab. Bandung | | 40 | koperasi | 200.000.000 | APBD | PD | 23 Koperasi | 136.812.500 | DISKOPUKM |
| 1 | 2 | 11 | 15 | 19 | 8 | 2.1.1.19.8 | Pengembangan sarana promosi hasil produksi | Jumlah Promosi Hasil Produk Koperasi dan UMKM | Kab. Bandung | | | | - | APBD | PD | | 218.900.000 | DISKOPUKM |
| 1 | 2 | 11 | 15 | 19 | 9 | 2.1.1.19.9 | Pengembangan Pusat Pelayanan Usaha Terpadu (PLUT) KUMKM | jumlah paket kajian | Kab. Bandung | | | | - | APBD | PD | | - | DISKOPUKM |
| | | | | | | | Jumlah 2 | | | | | | 7.050.489.415 | | | | 3.906.686.072 | DISKOPUKM |
| | | | | | | | Jumlah Total (1+2) | | | | | | 9.211.407.558 | | | | 5.454.781.987 | DISKOPUKM |

**RUMUSAN RENCANA PROGRAM DAN KEGIATAN PD TAHUN 2020
DAN PRAKIRAAN MAJU TAHUN 2021
KABUPATEN BANDUNG**

| Kode | Bidang Urusan Pemerintahan dan Program dan Kegiatan | Indikator Kinerja Program (Outcome) dan Kegiatan (Output) | Lokasi | | Rencana Tahun 2020 | | Menjadi | | Sumber Dana | Catatan Penting | Prakiraan Maju Rencana Tahun 2021 | | Penanggungjawab | | | | |
|------|---|---|--------|-----|--------------------|-----------------|--|--|-------------------|-----------------|-----------------------------------|-------------------------------|-----------------|----|------------|---------------|----------|
| | | | Desa | Kec | Target | Capaian Kinerja | Target | Capaian Kinerja | | | Target | Kebutuhan Dana/Pagu Indikatif | | | | | |
| | 5. | Mewujudkan Tata Kelola Pemerintahan Yang Baik dan Bersih | | | | | | | | | | | DISNAKER | | | | |
| | 5.1.1.1 | Program Peningkatan Profesionalisme Birokrasi | | | | | | | | | | | DISNAKER | | | | |
| x | xx | xx | xx | | | | | | | | | | DISNAKER | | | | |
| x | xx | xx | xx | 1 | | 5.1.1.1 | Program Pelayanan Administrasi Perkantoran | Persentase pemenuhan operasional administrasi perkantoran | | 100 | Persen | 3.202.237.000 | APBD | PD | 1 | 2.039.462.000 | DISNAKER |
| x | xx | xx | xx | 1 | 1 | 5.1.1.1.1 | Penyediaan Jasa Surat Menyurat | Jumlah pembuatan surat masuk dan keluar | Kabupaten Bandung | 5000 | Surat | 6.000.000 | APBD | PD | 5000 Surat | 6.000.000 | DISNAKER |
| x | xx | xx | xx | 1 | 2 | 5.1.1.1.2 | Penyediaan jasa komunikasi, sumber daya air dan listrik | Jumlah penyediaan tenaga perbaikan listrik, penyediaan listrik, air minum/air bersih, telekomunikasi dan internet | Kabupaten Bandung | 12 | Bulan | 286.000.000 | APBD | PD | 12 Bulan | 117.000.000 | DISNAKER |
| x | xx | xx | xx | 1 | 8 | 5.1.1.1.8 | Penyediaan jasa kebersihan kantor | Jumlah Jasa Kebersihan kantor | Kabupaten Bandung | 12 | Bulan | 609.840.000 | APBD | PD | 12 Bulan | 462.000.000 | DISNAKER |
| x | xx | xx | xx | 1 | 10 | 5.1.1.1.10 | Penyediaan alat tulis kantor | Jumlah penyediaan alat tulis kantor | Kabupaten Bandung | 77 | Jenis | 100.000.000 | APBD | PD | 77 Jenis | 152.000.000 | DISNAKER |
| x | xx | xx | xx | 1 | 11 | 5.1.1.1.11 | Penyediaan barang cetakan dan penggandaan | Jumlah Penyediaan Barang Cetak dan Penggandaan | Kabupaten Bandung | 78 | Jenis | 150.642.000 | APBD | PD | 78 Jenis | 131.387.000 | DISNAKER |
| x | xx | xx | xx | 1 | 12 | 5.1.1.1.12 | Penyediaan komponen instalasi listrik/penerangan bangunan kantor | Jumlah alat-alat listrik dan elektronik | Kabupaten Bandung | 9 | Jenis | 18.975.000 | APBD | PD | 9 Jenis | 18.975.000 | DISNAKER |
| x | xx | xx | xx | 1 | 13 | 5.1.1.1.13 | Penyediaan peralatan dan perlengkapan kantor | Jumlah peralatan dan perlengkapan kantor | Kabupaten Bandung | 16 | Jenis | 273.000.000 | APBD | PD | 8 Jenis | 137.000.000 | DISNAKER |
| x | xx | xx | xx | 1 | 14 | 5.1.1.1.14 | Penyediaan peralatan rumah tangga | Jumlah Penyediaan Peralatan Rumah Tangga | Kabupaten Bandung | 20 | Jenis | 10.000.000 | APBD | PD | 20 Jenis | 10.000.000 | DISNAKER |
| x | xx | xx | xx | 1 | 15 | 5.1.1.1.15 | Penyediaan bahan bacaan dan peraturan perundang-undangan | Jumlah penyediaan bahan bacaan | Kabupaten Bandung | 12 | Bulan | 27.500.000 | APBD | PD | 12 Bulan | 27.500.000 | DISNAKER |
| x | xx | xx | xx | 1 | 17 | 5.1.1.1.17 | Penyediaan makanan dan minuman | Jumlah penyediaan makanan dan minuman Rapat | Kabupaten Bandung | 1300 | OH | 60.000.000 | APBD | PD | 1300 OH | 87.000.000 | DISNAKER |
| x | xx | xx | xx | 1 | 18 | 5.1.1.1.18 | Rapat-rapat kordinasi dan konsultasi ke luar daerah | Jumlah pegawai memenuhi undangan tingkat provinsi, luar kabupaten dalam provinsi dan ibukota negara dan luar provinsi jawa barat | Kabupaten Bandung | 150 | HOK | 200.000.000 | APBD | PD | 80 HOK | 96.600.000 | DISNAKER |
| x | xx | xx | xx | 1 | 19 | 5.1.1.1.19 | Penyediaan Tenaga Pendukung teknis dan Administrasi Perkantoran | Jumlah Penyedia Tenaga Pendukung Teknis Administrasi | Kabupaten Bandung | 12 | Bulan | 1.385.280.000 | APBD | PD | 12 Bulan | 714.000.000 | DISNAKER |
| x | xx | xx | xx | 1 | 20 | 5.1.1.1.20 | Rapat-rapat kordinasi dan konsultasi ke Dalam Daerah | Jumlah pegawai memenuhi undangan dan kunjungan kerja ke dalam wilayah kabupaten Bandung | Kabupaten Bandung | 450 | HOK | 50.000.000 | APBD | PD | 180 HOK | 50.000.000 | DISNAKER |
| x | xx | xx | xx | 1 | 22 | 5.1.1.1.22 | Penunjang Perayaan Hari-hari Berseljarah *) | Jumlah Peningkatan Hari-hari besar berseljarah | Kabupaten Bandung | 4 | Kali | 25.000.000 | APBD | PD | 4 Kali | 30.000.000 | DISNAKER |
| x | xx | xx | xx | 2 | | 5.1.1.2 | Program Peningkatan Sarana dan Prasarana Aparatur | Persentase pemenuhan Sarana dan Prasarana Penunjang Aparatur | | 100 | Persen | 494.000.000 | APBD | PD | 1 | 410.000.000 | DISNAKER |
| x | xx | xx | xx | 2 | 5 | 5.1.1.2.5 | Pengadaan kendaraan dinas/operasional | Jumlah kendaraan dinas/operasional | Kabupaten Bandung | 1 | Unit | - | APBD | PD | - | - | DISNAKER |
| x | xx | xx | xx | 2 | 22 | 5.1.1.2.22 | Pemeliharaan rutin/berkala gedung kantor | Jumlah pemeliharaan gedung kantor | Kabupaten Bandung | 2 | Jenis | 134.000.000 | APBD | PD | 8 Jenis | 200.000.000 | DISNAKER |
| x | xx | xx | xx | 2 | 24 | 5.1.1.2.24 | Pemeliharaan rutin/berkala kendaraan dinas/operasional | Jumlah pemeliharaan kendaraan dinas | Kabupaten Bandung | 9 | Jenis | 180.000.000 | APBD | PD | 9 Jenis | 180.000.000 | DISNAKER |
| x | xx | xx | xx | 2 | 26 | 5.1.1.2.26 | Pemeliharaan rutin/berkala perlengkapan gedung kantor | Jumlah pemeliharaan Peralatan Gedung Kantor | Kabupaten Bandung | 7 | Jenis | 22.500.000 | APBD | PD | 7 Jenis | 22.500.000 | DISNAKER |
| x | xx | xx | xx | 2 | 29 | 5.1.1.2.29 | Pemeliharaan rutin/berkala mebeleur | Jumlah pemeliharaan Mebeleur | Kabupaten Bandung | 9 | Jenis | 7.500.000 | APBD | PD | 9 Jenis | 7.500.000 | DISNAKER |
| x | xx | xx | xx | 2 | 42 | 5.1.1.2.42 | Rehabilitasi sedang/berat Rumah Gedung Kantor | Jumlah Pekerjaan Rehabilitasi | Kabupaten Bandung | 2 | Pekerjaan | 150.000.000 | APBD | PD | | | DISNAKER |
| x | xx | xx | xx | 3 | | 5.1.1.3 | Program Peningkatan Disiplin Aparatur | Persentase penunjang kerja aparatur | Kabupaten Bandung | - | - | - | APBD | PD | 1 | 97.500.000 | DISNAKER |
| x | xx | xx | xx | 3 | 2 | 5.1.1.3.2 | Pengadaan pakaian dinas beserta perlengkapannya | Jumlah penyediaan pakaian dinas | Kabupaten Bandung | - | - | - | APBD | PD | 60 Stel | 61.500.000 | DISNAKER |
| x | xx | xx | xx | 3 | 5 | 5.1.1.3.5 | Pengadaan pakaian khusus hari-hari tertentu | Jumlah penyediaan pakaian olahrag | Kabupaten Bandung | - | - | - | APBD | PD | 60 Stel | 36.000.000 | DISNAKER |
| x | xx | xx | xx | 5 | | 5.1.1.5 | Program peningkatan kapasitas sumber daya aparatur | Persentase Peningkatan Kapasitas Aparatur | | 100 | Persen | 16.050.000 | APBD | PD | 1 | 60.000.000 | DISNAKER |
| x | xx | xx | xx | 5 | 3 | 5.1.1.5.3 | Bimbingan teknis implementasi peraturan perundang-undangan | Jumlah peserta yang menerima bimbingan | Kabupaten Bandung | 30 | orang | 16.050.000 | APBD | PD | 1 Keg | 60.000.000 | DISNAKER |

| | | | | | | | | | | | | | | | | | |
|-----------------|----------|----------|-----------|-----------|---|-----------------|---|--|-------------------|------------|---------|----------------------|-------------|------|----------|----------------------|-----------------|
| x | xx | xx | xx | 6 | | 5.1.1.6 | Program peningkatan pengembangan sistem pelaporan capaian kinerja dan keuangan | Prosentase ketersediaan pelaporan capaian kinerja dan keuangan | Kabupaten Bandung | 100 | Persen | 78.950.000 | APBD | PD | 1 | 95.000.000 | DISNAKER |
| x | xx | xx | xx | 6 | 1 | 5.1.1.6.1 | Penyusunan laporan capaian kinerja dan ikhtisar realisasi kinerja SKPD | Jumlah laporan yang diselesaikan | Kabupaten Bandung | 8 | Dokumen | 50.000.000 | APBD | PD | 8 Dok | 50.000.000 | DISNAKER |
| x | xx | xx | xx | 6 | 2 | 5.1.1.6.2 | Penyusunan laporan keuangan semesteran | Jumlah Laporan Keuangan semester I dan semester II | Kabupaten Bandung | 2 | Dokumen | 22.500.000 | APBD | PD | 2 Dok | 22.500.000 | DISNAKER |
| x | xx | xx | xx | 6 | 4 | 5.1.1.6.4 | Penyusunan pelaporan keuangan akhir tahun | Jumlah Laporan Keuangan Akhir Tahun | Kabupaten Bandung | 1 | Dokumen | 6.450.000 | APBD | PD | 1 Dok | 22.500.000 | DISNAKER |
| Jumlah 1 | | | | | | | | | | | | 3.791.237.000 | | | | 2.701.962.000 | DISNAKER |
| | | | | | | 1. | Peningkatan Kualitas Sumber Daya Manusia | | | | | | | | | | DISNAKER |
| | | | | | | 1.2.2.1 | Program Penanggulangan Kemiskinan dan Permasalahan Kesejahteraan Sosial Masyarakat | | | | | | | | | | DISNAKER |
| 1 | | | | | | | Urusan Wajib | | | | | | | | | | DISNAKER |
| 1 | 2 | | | | | | Urusan Wajib Bukan Pelayanan Dasar | | | | | | | | | | DISNAKER |
| 1 | 2 | 1 | | | | | Tenaga Kerja | | | | | | | | | | DISNAKER |
| 1 | 2 | 1 | 14 | 15 | | 1.1.1.15 | Program Peningkatan Kualitas dan Produktivitas Tenaga Kerja | Persentase pencari kerja dilatih yang bekerja | Kabupaten Bandung | 60 | Persen | 7.686.241.516 | APBD | PD | 62% | 8.700.000.000 | DISNAKER |
| 1 | 2 | 1 | 14 | 15 | 1 | 1.1.1.15.1 | Penyusunan Data Base Tenaga Kerja Daerah | Jumlah dokumen data penganggur kabupaten bandung yang dihasilkan | Kabupaten Bandung | 1 | Dokumen | 100.000.000 | APBD | PD | 1 Dok | 100.000.000 | DISNAKER |
| 1 | 2 | 1 | 14 | 15 | 6 | 1.1.1.15.6 | Pendidikan dan Pelatihan bagi Pencari Kerja | Jumlah Pencari Kerja yang lulus pendidikan dan pelatihan | | 840 | Orang | - | APBD | PD | 1500 Org | 8.500.000.000 | DISNAKER |
| 1 | 2 | 1 | 14 | 15 | 6 | | Pendidikan dan Pelatihan bagi Pencari Kerja | Jumlah Kegiatan Yang Dilaksanakan | | 1 | Keg | 100.000.000 | APBD | PD | | | DISNAKER |
| 1 | 2 | 1 | 14 | 15 | 6 | | Pendidikan dan Pelatihan bagi Pencari Kerja | Pelatihan Menjahit | Desa Kianroke | BANJARAN | 11 | Orang | 44.136.653 | APBD | Wilayah | | DISNAKER |
| 1 | 2 | 1 | 14 | 15 | 6 | | Pendidikan dan Pelatihan bagi Pencari Kerja | Pelatihan Menjahit | Desa Mekariaya | BANJARAN | 11 | Orang | 44.136.653 | APBD | Wilayah | | DISNAKER |
| 1 | 2 | 1 | 14 | 15 | 6 | | Pendidikan dan Pelatihan bagi Pencari Kerja | Pelatihan Las Listrik | Desa Sindang P | BANJARAN | 20 | Orang | 110.601.460 | APBD | Wilayah | | DISNAKER |
| 1 | 2 | 1 | 14 | 15 | 6 | | Pendidikan dan Pelatihan bagi Pencari Kerja | Pelatihan Menjahit | Desa Kamasan | BANJARAN | 11 | Orang | 44.136.653 | APBD | Wilayah | | DISNAKER |
| 1 | 2 | 1 | 14 | 15 | 6 | | Pendidikan dan Pelatihan bagi Pencari Kerja | Pelatihan Menjahit | Desa Taraiusari | BANJARAN | 11 | Orang | 44.136.653 | APBD | Wilayah | | DISNAKER |
| 1 | 2 | 1 | 14 | 15 | 6 | | Pendidikan dan Pelatihan bagi Pencari Kerja | Pelatihan Komputer | Desa Bojong M | BALEENDAH | 21 | Orang | 86.577.834 | APBD | Wilayah | | DISNAKER |
| 1 | 2 | 1 | 14 | 15 | 6 | | Pendidikan dan Pelatihan bagi Pencari Kerja | Pelatihan Tata Boga | Kelurahan Andil | BALEENDAH | 20 | Orang | 82.224.960 | APBD | Wilayah | | DISNAKER |
| 1 | 2 | 1 | 14 | 15 | 6 | | Pendidikan dan Pelatihan bagi Pencari Kerja | Pelatihan Tata Boga | Kelurahan Bale | BALEENDAH | 20 | Orang | 82.224.960 | APBD | Wilayah | | DISNAKER |
| 1 | 2 | 1 | 14 | 15 | 6 | | Pendidikan dan Pelatihan bagi Pencari Kerja | Pelatihan Komputer | Kelurahan Jelek | BALEENDAH | 20 | Orang | 82.455.080 | APBD | Wilayah | | DISNAKER |
| 1 | 2 | 1 | 14 | 15 | 6 | | Pendidikan dan Pelatihan bagi Pencari Kerja | Pelatihan Menjahit | Desa Baros | ARJASARI | 20 | Orang | 80.248.460 | APBD | Wilayah | | DISNAKER |
| 1 | 2 | 1 | 14 | 15 | 6 | | Pendidikan dan Pelatihan bagi Pencari Kerja | Pelatihan Menjahit | Desa Pingqirsari | ARJASARI | 20 | Orang | 80.248.460 | APBD | Wilayah | | DISNAKER |
| 1 | 2 | 1 | 14 | 15 | 6 | | Pendidikan dan Pelatihan bagi Pencari Kerja | Pelatihan Komputer | Desa Mangunia | ARJASARI | 20 | Orang | 82.455.080 | APBD | Wilayah | | DISNAKER |
| 1 | 2 | 1 | 14 | 15 | 6 | | Pendidikan dan Pelatihan bagi Pencari Kerja | Pelatihan Montir Sepeda Motor | Desa Ciluncat | CANGKUANG | 10 | Orang | 53.685.980 | APBD | Wilayah | | DISNAKER |
| 1 | 2 | 1 | 14 | 15 | 6 | | Pendidikan dan Pelatihan bagi Pencari Kerja | Pelatihan Tata Rias | Desa Tanjungs | CANGKUANG | 10 | Orang | 53.685.980 | APBD | Wilayah | | DISNAKER |
| 1 | 2 | 1 | 14 | 15 | 6 | | Pendidikan dan Pelatihan bagi Pencari Kerja | Pelatihan Tata Rias | Desa Candakuar | CANGKUANG | 10 | Orang | 40.589.980 | APBD | Wilayah | | DISNAKER |
| 1 | 2 | 1 | 14 | 15 | 6 | | Pendidikan dan Pelatihan bagi Pencari Kerja | Pelatihan Tata Boga | Desa Jatisari | CANGKUANG | 10 | Orang | 40.589.980 | APBD | Wilayah | | DISNAKER |
| 1 | 2 | 1 | 14 | 15 | 6 | | Pendidikan dan Pelatihan bagi Pencari Kerja | Pelatihan Sablon | Desa Nagrak | CANGKUANG | 6 | Orang | 24.747.138 | APBD | Wilayah | | DISNAKER |
| 1 | 2 | 1 | 14 | 15 | 6 | | Pendidikan dan Pelatihan bagi Pencari Kerja | Pelatihan Tata Rias | se-Kecamatan | CICALENGKA | 20 | Orang | 81.179.960 | APBD | Wilayah | | DISNAKER |
| 1 | 2 | 1 | 14 | 15 | 6 | | Pendidikan dan Pelatihan bagi Pencari Kerja | Pelatihan Daur ulang sampah | se-Kecamatan | CICALENGKA | 22 | Orang | 90.333.606 | APBD | Wilayah | | DISNAKER |
| 1 | 2 | 1 | 14 | 15 | 6 | | Pendidikan dan Pelatihan bagi Pencari Kerja | Pelatihan Tata Boga | Desa Mekarlaks | CIKANCUNG | 20 | Orang | 82.224.960 | APBD | Wilayah | | DISNAKER |
| 1 | 2 | 1 | 14 | 15 | 6 | | Pendidikan dan Pelatihan bagi Pencari Kerja | Pelatihan Menjahit | Desa Cihanyir | CIKANCUNG | 4 | Orang | 16.049.692 | APBD | Wilayah | | DISNAKER |
| 1 | 2 | 1 | 14 | 15 | 6 | | Pendidikan dan Pelatihan bagi Pencari Kerja | Pelatihan Menjahit | Desa Kersaman | CIKANCUNG | 4 | Orang | 16.049.692 | APBD | Wilayah | | DISNAKER |
| 1 | 2 | 1 | 14 | 15 | 6 | | Pendidikan dan Pelatihan bagi Pencari Kerja | Pelatihan Menjahit | Desa Srirahayu | CIKANCUNG | 4 | Orang | 16.049.692 | APBD | Wilayah | | DISNAKER |
| 1 | 2 | 1 | 14 | 15 | 6 | | Pendidikan dan Pelatihan bagi Pencari Kerja | Pelatihan Menjahit | Desa Ciluluk | CIKANCUNG | 4 | Orang | 16.049.692 | APBD | Wilayah | | DISNAKER |
| 1 | 2 | 1 | 14 | 15 | 6 | | Pendidikan dan Pelatihan bagi Pencari Kerja | Pelatihan Menjahit | Desa Cikancung | CIKANCUNG | 3 | Orang | 12.037.269 | APBD | Wilayah | | DISNAKER |

| | | | | | | | | | | | | | | | | | | | |
|---|---|---|----|----|---|--|---|-------------------------------|-----------------|-------------|----|-------|-------------|------|---------|--|--|--|----------|
| 1 | 2 | 1 | 14 | 15 | 6 | | Pendidikan dan Pelatihan bagi Pencari Kerja | | Desa Tanjung | CIKANJUNG | 3 | Orang | 12.037.269 | APBD | Wilayah | | | | DISNAKER |
| 1 | 2 | 1 | 14 | 15 | 6 | | Pendidikan dan Pelatihan bagi Pencari Kerja | | Desa Cikasung | CIKANJUNG | 3 | Orang | 12.037.269 | APBD | Wilayah | | | | DISNAKER |
| 1 | 2 | 1 | 14 | 15 | 6 | | Pendidikan dan Pelatihan bagi Pencari Kerja | | Desa Mandalas | CIKANJUNG | 3 | Orang | 12.037.269 | APBD | Wilayah | | | | DISNAKER |
| 1 | 2 | 1 | 14 | 15 | 6 | | Pendidikan dan Pelatihan bagi Pencari Kerja | Pelatihan Menjahit | Desa Waribak | CIMAUNG | 20 | Orang | 80.248.460 | APBD | Wilayah | | | | DISNAKER |
| 1 | 2 | 1 | 14 | 15 | 6 | | Pendidikan dan Pelatihan bagi Pencari Kerja | Pelatihan Montir Sepeda Motor | Desa Cimaung | CIMAUNG | 20 | Orang | 107.371.960 | APBD | Wilayah | | | | DISNAKER |
| 1 | 2 | 1 | 14 | 15 | 6 | | Pendidikan dan Pelatihan bagi Pencari Kerja | Pelatihan Daur ulang sampah | Desa Campakar | CIMAUNG | 20 | Orang | 82.121.460 | APBD | Wilayah | | | | DISNAKER |
| 1 | 2 | 1 | 14 | 15 | 6 | | Pendidikan dan Pelatihan bagi Pencari Kerja | Pelatihan Daur Ulang Sampah | Desa Cileunyi W | CILEUNYI | 20 | Orang | 82.121.460 | APBD | Wilayah | | | | DISNAKER |
| 1 | 2 | 1 | 14 | 15 | 6 | | Pendidikan dan Pelatihan bagi Pencari Kerja | Kejuruan Tata Rias | Desa Cileunyi K | CILEUNYI | 20 | Orang | 81.179.960 | APBD | Wilayah | | | | DISNAKER |
| 1 | 2 | 1 | 14 | 15 | 6 | | Pendidikan dan Pelatihan bagi Pencari Kerja | Pelatihan Komputer | Desa Cibiru We | CILEUNYI | 21 | Orang | 86.577.834 | APBD | Wilayah | | | | DISNAKER |
| 1 | 2 | 1 | 14 | 15 | 6 | | Pendidikan dan Pelatihan bagi Pencari Kerja | Pelatihan Daur Ulang Sampah | Desa Girimekar | CILENGKRANG | 10 | Orang | 41.060.730 | APBD | Wilayah | | | | DISNAKER |
| 1 | 2 | 1 | 14 | 15 | 6 | | Pendidikan dan Pelatihan bagi Pencari Kerja | | Desa Cilenkrang | CILENGKRANG | 10 | Orang | 41.060.730 | APBD | Wilayah | | | | DISNAKER |
| 1 | 2 | 1 | 14 | 15 | 6 | | Pendidikan dan Pelatihan bagi Pencari Kerja | Pelatihan Komputer | Desa Melatiwar | CILENGKRANG | 19 | Orang | 78.332.326 | APBD | Wilayah | | | | DISNAKER |
| 1 | 2 | 1 | 14 | 15 | 6 | | Pendidikan dan Pelatihan bagi Pencari Kerja | | Desa Mekarsalu | CIMENYAN | 3 | Orang | 12.333.744 | APBD | Wilayah | | | | DISNAKER |
| 1 | 2 | 1 | 14 | 15 | 6 | | Pendidikan dan Pelatihan bagi Pencari Kerja | | Desa Sindangla | CIMENYAN | 2 | Orang | 8.222.496 | APBD | Wilayah | | | | DISNAKER |
| 1 | 2 | 1 | 14 | 15 | 6 | | Pendidikan dan Pelatihan bagi Pencari Kerja | | Desa Mandala t | CIMENYAN | 3 | Orang | 12.333.744 | APBD | Wilayah | | | | DISNAKER |
| 1 | 2 | 1 | 14 | 15 | 6 | | Pendidikan dan Pelatihan bagi Pencari Kerja | | Desa Ciburial | CIMENYAN | 2 | Orang | 8.222.496 | APBD | Wilayah | | | | DISNAKER |
| 1 | 2 | 1 | 14 | 15 | 6 | | Pendidikan dan Pelatihan bagi Pencari Kerja | | Desa Cibeunvin | CIMENYAN | 2 | Orang | 8.222.496 | APBD | Wilayah | | | | DISNAKER |
| 1 | 2 | 1 | 14 | 15 | 6 | | Pendidikan dan Pelatihan bagi Pencari Kerja | | Desa Cikadut | CIMENYAN | 2 | Orang | 8.222.496 | APBD | Wilayah | | | | DISNAKER |
| 1 | 2 | 1 | 14 | 15 | 6 | | Pendidikan dan Pelatihan bagi Pencari Kerja | | Desa Mekar Ma | CIMENYAN | 2 | Orang | 8.222.496 | APBD | Wilayah | | | | DISNAKER |
| 1 | 2 | 1 | 14 | 15 | 6 | | Pendidikan dan Pelatihan bagi Pencari Kerja | | Desa Cimenyang | CIMENYAN | 4 | Orang | 16.444.992 | APBD | Wilayah | | | | DISNAKER |
| 1 | 2 | 1 | 14 | 15 | 6 | | Pendidikan dan Pelatihan bagi Pencari Kerja | | Desa Sindangla | CIMENYAN | 3 | Orang | 12.368.262 | APBD | Wilayah | | | | DISNAKER |
| 1 | 2 | 1 | 14 | 15 | 6 | | Pendidikan dan Pelatihan bagi Pencari Kerja | | Desa Padasuka | CIMENYAN | 13 | Orang | 53.595.802 | APBD | Wilayah | | | | DISNAKER |
| 1 | 2 | 1 | 14 | 15 | 6 | | Pendidikan dan Pelatihan bagi Pencari Kerja | | Desa Cikadut | CIMENYAN | 3 | Orang | 12.368.262 | APBD | Wilayah | | | | DISNAKER |
| 1 | 2 | 1 | 14 | 15 | 6 | | Pendidikan dan Pelatihan bagi Pencari Kerja | | Desa Mekar Ma | CIMENYAN | 2 | Orang | 8.245.508 | APBD | Wilayah | | | | DISNAKER |
| 1 | 2 | 1 | 14 | 15 | 6 | | Pendidikan dan Pelatihan bagi Pencari Kerja | | Desa Ciburial | CIMENYAN | 10 | Orang | 40.589.980 | APBD | Wilayah | | | | DISNAKER |
| 1 | 2 | 1 | 14 | 15 | 6 | | Pendidikan dan Pelatihan bagi Pencari Kerja | | Desa Cibeunvin | CIMENYAN | 10 | Orang | 40.589.980 | APBD | Wilayah | | | | DISNAKER |
| 1 | 2 | 1 | 14 | 15 | 6 | | Pendidikan dan Pelatihan bagi Pencari Kerja | Pelatihan Tata Boga | Desa Panyocok | CIWIDEY | 27 | Orang | 111.003.696 | APBD | Wilayah | | | | DISNAKER |
| 1 | 2 | 1 | 14 | 15 | 6 | | Pendidikan dan Pelatihan bagi Pencari Kerja | Pelatihan Daur ulang sampah | Desa Rawabog | CIWIDEY | 20 | Orang | 82.121.460 | APBD | Wilayah | | | | DISNAKER |
| 1 | 2 | 1 | 14 | 15 | 6 | | Pendidikan dan Pelatihan bagi Pencari Kerja | Pelatihan Tata Rias | Desa Babakan | CIPARAY | 20 | Orang | 81.179.960 | APBD | Wilayah | | | | DISNAKER |
| 1 | 2 | 1 | 14 | 15 | 6 | | Pendidikan dan Pelatihan bagi Pencari Kerja | Pelatihan Montir Sepeda Motor | Desa Serang M | CIPARAY | 20 | Orang | 107.371.960 | APBD | Wilayah | | | | DISNAKER |
| 1 | 2 | 1 | 14 | 15 | 6 | | Pendidikan dan Pelatihan bagi Pencari Kerja | Pelatihan Service HP | Desa Sukapura | DAYEUHKOLOT | 20 | Orang | 82.527.460 | APBD | Wilayah | | | | DISNAKER |
| 1 | 2 | 1 | 14 | 15 | 6 | | Pendidikan dan Pelatihan bagi Pencari Kerja | Pelatihan Tata Boga | Desa Candakuar | DAYEUHKOLOT | 17 | Orang | 69.891.216 | APBD | Wilayah | | | | DISNAKER |
| 1 | 2 | 1 | 14 | 15 | 6 | | Pendidikan dan Pelatihan bagi Pencari Kerja | Pelatihan Menjahit | Desa Pasawaha | DAYEUHKOLOT | 20 | Orang | 80.248.460 | APBD | Wilayah | | | | DISNAKER |
| 1 | 2 | 1 | 14 | 15 | 6 | | Pendidikan dan Pelatihan bagi Pencari Kerja | Pelatihan Komputer | Desa Citeureup | DAYEUHKOLOT | 20 | Orang | 82.455.080 | APBD | Wilayah | | | | DISNAKER |
| 1 | 2 | 1 | 14 | 15 | 6 | | Pendidikan dan Pelatihan bagi Pencari Kerja | | Desa Ibut | IBUN | 10 | Orang | 41.227.540 | APBD | Wilayah | | | | DISNAKER |
| 1 | 2 | 1 | 14 | 15 | 6 | | Pendidikan dan Pelatihan bagi Pencari Kerja | | Desa Pangguh | IBUN | 10 | Orang | 41.227.540 | APBD | Wilayah | | | | DISNAKER |
| 1 | 2 | 1 | 14 | 15 | 6 | | Pendidikan dan Pelatihan bagi Pencari Kerja | Pelatihan Daur ulang sampah | Desa Talun | IBUN | 20 | Orang | 82.121.460 | APBD | Wilayah | | | | DISNAKER |
| 1 | 2 | 1 | 14 | 15 | 6 | | Pendidikan dan Pelatihan bagi Pencari Kerja | | Desa Lampegar | IBUN | 11 | Orang | 45.223.728 | APBD | Wilayah | | | | DISNAKER |
| 1 | 2 | 1 | 14 | 15 | 6 | | Pendidikan dan Pelatihan bagi Pencari Kerja | | Desa Talun | IBUN | 10 | Orang | 41.112.480 | APBD | Wilayah | | | | DISNAKER |
| 1 | 2 | 1 | 14 | 15 | 6 | | Pendidikan dan Pelatihan bagi Pencari Kerja | Pelatihan Tata Boga | Desa Katapang | KATAPANG | 11 | Orang | 45.223.728 | APBD | Wilayah | | | | DISNAKER |

| | | | | | | | | | | | | | | | | | | | |
|---|---|---|----|----|---|--|---|-------------------------------|----------------|-------------|----|-------|-------------|------|---------|--|--|--|----------|
| 1 | 2 | 1 | 14 | 15 | 6 | | Pendidikan dan Pelatihan bagi Pencari Kerja | | Desa Cilampeni | KATAPANG | 10 | Orang | 41.112.480 | APBD | Wilayah | | | | DISNAKER |
| 1 | 2 | 1 | 14 | 15 | 6 | | Pendidikan dan Pelatihan bagi Pencari Kerja | Pelatihan Daur Ulang Sampah | Desa Pancauba | KATAPANG | 7 | Orang | 28.742.511 | APBD | Wilayah | | | | DISNAKER |
| 1 | 2 | 1 | 14 | 15 | 6 | | Pendidikan dan Pelatihan bagi Pencari Kerja | | Desa Sangkanah | KATAPANG | 6 | Orang | 24.636.438 | APBD | Wilayah | | | | DISNAKER |
| 1 | 2 | 1 | 14 | 15 | 6 | | Pendidikan dan Pelatihan bagi Pencari Kerja | Pelatihan Tata Rias | Desa Sukamukt | KATAPANG | 10 | Orang | 40.589.980 | APBD | Wilayah | | | | DISNAKER |
| 1 | 2 | 1 | 14 | 15 | 6 | | Pendidikan dan Pelatihan bagi Pencari Kerja | | Desa Gandasar | KATAPANG | 10 | Orang | 40.589.980 | APBD | Wilayah | | | | DISNAKER |
| 1 | 2 | 1 | 14 | 15 | 6 | | Pendidikan dan Pelatihan bagi Pencari Kerja | Pelatihan Komputer | Desa Padasuka | KATAPANG | 20 | Orang | 82.455.080 | APBD | Wilayah | | | | DISNAKER |
| 1 | 2 | 1 | 14 | 15 | 6 | | Pendidikan dan Pelatihan bagi Pencari Kerja | | Desa Kutawarir | KATAPANG | 21 | Orang | 84.260.883 | APBD | Wilayah | | | | DISNAKER |
| 1 | 2 | 1 | 14 | 15 | 6 | | Pendidikan dan Pelatihan bagi Pencari Kerja | Pelatihan Daur ulang sampah | Desa Resmiting | KERTASARI | 10 | Orang | 41.060.730 | APBD | Wilayah | | | | DISNAKER |
| 1 | 2 | 1 | 14 | 15 | 6 | | Pendidikan dan Pelatihan bagi Pencari Kerja | | Desa Sukapura | KERTASARI | 10 | Orang | 41.060.730 | APBD | Wilayah | | | | DISNAKER |
| 1 | 2 | 1 | 14 | 15 | 6 | | Pendidikan dan Pelatihan bagi Pencari Kerja | Pelatihan Daur ulang sampah | Desa Cibeureut | KERTASARI | 10 | Orang | 41.060.730 | APBD | Wilayah | | | | DISNAKER |
| 1 | 2 | 1 | 14 | 15 | 6 | | Pendidikan dan Pelatihan bagi Pencari Kerja | | Desa Cihawuk | KERTASARI | 10 | Orang | 41.060.730 | APBD | Wilayah | | | | DISNAKER |
| 1 | 2 | 1 | 14 | 15 | 6 | | Pendidikan dan Pelatihan bagi Pencari Kerja | Pelatihan Daur ulang sampah | Desa Cikemban | KERTASARI | 10 | Orang | 41.060.730 | APBD | Wilayah | | | | DISNAKER |
| 1 | 2 | 1 | 14 | 15 | 6 | | Pendidikan dan Pelatihan bagi Pencari Kerja | | Desa Tarumata | KERTASARI | 10 | Orang | 41.060.730 | APBD | Wilayah | | | | DISNAKER |
| 1 | 2 | 1 | 14 | 15 | 6 | | Pendidikan dan Pelatihan bagi Pencari Kerja | Pelatihan Daur ulang sampah | Desa Santosa | KERTASARI | 10 | Orang | 41.060.730 | APBD | Wilayah | | | | DISNAKER |
| 1 | 2 | 1 | 14 | 15 | 6 | | Pendidikan dan Pelatihan bagi Pencari Kerja | | Desa Neqlawan | KERTASARI | 10 | Orang | 41.060.730 | APBD | Wilayah | | | | DISNAKER |
| 1 | 2 | 1 | 14 | 15 | 6 | | Pendidikan dan Pelatihan bagi Pencari Kerja | Pelatihan Montir Sepeda Motor | Desa Majasetra | MAJALAYA | 4 | Orang | 21.474.392 | APBD | Wilayah | | | | DISNAKER |
| 1 | 2 | 1 | 14 | 15 | 6 | | Pendidikan dan Pelatihan bagi Pencari Kerja | | Desa Bojong | MAJALAYA | 4 | Orang | 21.474.392 | APBD | Wilayah | | | | DISNAKER |
| 1 | 2 | 1 | 14 | 15 | 6 | | Pendidikan dan Pelatihan bagi Pencari Kerja | | Desa Majakerta | MAJALAYA | 4 | Orang | 21.474.392 | APBD | Wilayah | | | | DISNAKER |
| 1 | 2 | 1 | 14 | 15 | 6 | | Pendidikan dan Pelatihan bagi Pencari Kerja | | Desa Majalaya | MAJALAYA | 4 | Orang | 21.474.392 | APBD | Wilayah | | | | DISNAKER |
| 1 | 2 | 1 | 14 | 15 | 6 | | Pendidikan dan Pelatihan bagi Pencari Kerja | | Desa Padamuly | MAJALAYA | 4 | Orang | 21.474.392 | APBD | Wilayah | | | | DISNAKER |
| 1 | 2 | 1 | 14 | 15 | 6 | | Pendidikan dan Pelatihan bagi Pencari Kerja | Pelatihan Las Listrik | Desa Padaulun | MAJALAYA | 5 | Orang | 27.650.365 | APBD | Wilayah | | | | DISNAKER |
| 1 | 2 | 1 | 14 | 15 | 6 | | Pendidikan dan Pelatihan bagi Pencari Kerja | | Desa Biru | MAJALAYA | 5 | Orang | 27.650.365 | APBD | Wilayah | | | | DISNAKER |
| 1 | 2 | 1 | 14 | 15 | 6 | | Pendidikan dan Pelatihan bagi Pencari Kerja | | Desa Sukamukt | MAJALAYA | 5 | Orang | 27.650.365 | APBD | Wilayah | | | | DISNAKER |
| 1 | 2 | 1 | 14 | 15 | 6 | | Pendidikan dan Pelatihan bagi Pencari Kerja | | Desa Neqlasari | MAJALAYA | 5 | Orang | 27.650.365 | APBD | Wilayah | | | | DISNAKER |
| 1 | 2 | 1 | 14 | 15 | 6 | | Pendidikan dan Pelatihan bagi Pencari Kerja | | Desa Sukamatu | MAJALAYA | 6 | Orang | 24.758.238 | APBD | Wilayah | | | | DISNAKER |
| 1 | 2 | 1 | 14 | 15 | 6 | | Pendidikan dan Pelatihan bagi Pencari Kerja | Pelatihan Service HP | Desa Majakerta | MAJALAYA | 5 | Orang | 20.631.865 | APBD | Wilayah | | | | DISNAKER |
| 1 | 2 | 1 | 14 | 15 | 6 | | Pendidikan dan Pelatihan bagi Pencari Kerja | | Desa Padamuly | MAJALAYA | 5 | Orang | 20.631.865 | APBD | Wilayah | | | | DISNAKER |
| 1 | 2 | 1 | 14 | 15 | 6 | | Pendidikan dan Pelatihan bagi Pencari Kerja | | Desa Sukamukt | MAJALAYA | 5 | Orang | 20.631.865 | APBD | Wilayah | | | | DISNAKER |
| 1 | 2 | 1 | 14 | 15 | 6 | | Pendidikan dan Pelatihan bagi Pencari Kerja | Pelatihan Menjahit | Desa Nantiung | MARGAASIH | 22 | Orang | 88.273.306 | APBD | Wilayah | | | | DISNAKER |
| 1 | 2 | 1 | 14 | 15 | 6 | | Pendidikan dan Pelatihan bagi Pencari Kerja | | Desa Cigondew | MARGAASIH | 20 | Orang | 82.224.960 | APBD | Wilayah | | | | DISNAKER |
| 1 | 2 | 1 | 14 | 15 | 6 | | Pendidikan dan Pelatihan bagi Pencari Kerja | Pelatihan Komputer | Desa Sukamans | MARGAHAYU | 20 | Orang | 82.455.080 | APBD | Wilayah | | | | DISNAKER |
| 1 | 2 | 1 | 14 | 15 | 6 | | Pendidikan dan Pelatihan bagi Pencari Kerja | | Kelurahan Suka | MARGAHAYU | 20 | Orang | 82.121.460 | APBD | Wilayah | | | | DISNAKER |
| 1 | 2 | 1 | 14 | 15 | 6 | | Pendidikan dan Pelatihan bagi Pencari Kerja | Pelatihan Daur ulang sampah | Desa Nagreg | NAGREG | 14 | Orang | 57.485.022 | APBD | Wilayah | | | | DISNAKER |
| 1 | 2 | 1 | 14 | 15 | 6 | | Pendidikan dan Pelatihan bagi Pencari Kerja | | Desa Mandalay | NAGREG | 5 | Orang | 20.530.365 | APBD | Wilayah | | | | DISNAKER |
| 1 | 2 | 1 | 14 | 15 | 6 | | Pendidikan dan Pelatihan bagi Pencari Kerja | | Desa Claro | NAGREG | 1 | Orang | 4.106.073 | APBD | Wilayah | | | | DISNAKER |
| 1 | 2 | 1 | 14 | 15 | 6 | | Pendidikan dan Pelatihan bagi Pencari Kerja | Pelatihan Tata Rias | Desa Sukamans | PANGALENGAN | 20 | Orang | 81.179.960 | APBD | Wilayah | | | | DISNAKER |
| 1 | 2 | 1 | 14 | 15 | 6 | | Pendidikan dan Pelatihan bagi Pencari Kerja | | Desa Tribaktim | PANGALENGAN | 20 | Orang | 107.371.960 | APBD | Wilayah | | | | DISNAKER |
| 1 | 2 | 1 | 14 | 15 | 6 | | Pendidikan dan Pelatihan bagi Pencari Kerja | Pelatihan Menjahit | Desa Sukaluyu | PANGALENGAN | 20 | Orang | 80.248.460 | APBD | Wilayah | | | | DISNAKER |
| 1 | 2 | 1 | 14 | 15 | 6 | | Pendidikan dan Pelatihan bagi Pencari Kerja | | Desa Pangaleng | PANGALENGAN | 20 | Orang | 82.121.460 | APBD | Wilayah | | | | DISNAKER |
| 1 | 2 | 1 | 14 | 15 | 6 | | Pendidikan dan Pelatihan bagi Pencari Kerja | Pelatihan Daur ulang sampah | Desa Marqamu | PANGALENGAN | 20 | Orang | 82.224.960 | APBD | Wilayah | | | | DISNAKER |

| | | | | | | | | | | | | | | | | | | | |
|---|---|---|----|----|---|------------|---|--|-------------------|--------------|------|----------|----------------------|------|---------|--|---------------|----------------------|----------|
| 1 | 2 | 1 | 14 | 15 | 6 | | Pendidikan dan Pelatihan bagi Pencari Kerja | Pelatihan Komputer | Desa Marqamu | PANGALENGAN | 6 | Orang | 24.736.524 | APBD | Wilayah | | | | DISNAKER |
| 1 | 2 | 1 | 14 | 15 | 6 | | Pendidikan dan Pelatihan bagi Pencari Kerja | Pelatihan Tata Boqa | Desa Sukamans | PANGALENGAN | 12 | Orang | 49.334.976 | APBD | Wilayah | | | | DISNAKER |
| 1 | 2 | 1 | 14 | 15 | 6 | | Pendidikan dan Pelatihan bagi Pencari Kerja | Pelatihan Las Listrik | Karta Desa Ten | PASIRJAMBU | 20 | Orang | 110.601.460 | APBD | Wilayah | | | | DISNAKER |
| 1 | 2 | 1 | 14 | 15 | 6 | | Pendidikan dan Pelatihan bagi Pencari Kerja | Pelatihan Daur ulang sampah | Desa Cikoneng | PASIRJAMBU | 30 | Orang | 123.182.190 | APBD | Wilayah | | | | DISNAKER |
| 1 | 2 | 1 | 14 | 15 | 6 | | Pendidikan dan Pelatihan bagi Pencari Kerja | Pelatihan Montir Sepeda Motor | Desa Suihuhuk | PASIRJAMBU | 20 | Orang | 107.371.960 | APBD | Wilayah | | | | DISNAKER |
| 1 | 2 | 1 | 14 | 15 | 6 | | Pendidikan dan Pelatihan bagi Pencari Kerja | Pelatihan Tata Boga | Desa Cipeujeuh | PACET | 20 | Orang | 82.224.960 | APBD | Wilayah | | | | DISNAKER |
| 1 | 2 | 1 | 14 | 15 | 6 | | Pendidikan dan Pelatihan bagi Pencari Kerja | | Desa Cikitu | PACET | 20 | Orang | 82.224.960 | APBD | Wilayah | | | | DISNAKER |
| 1 | 2 | 1 | 14 | 15 | 6 | | Pendidikan dan Pelatihan bagi Pencari Kerja | Pelatihan Komputer | Desa Mekarsari | PACET | 22 | Orang | 90.700.588 | APBD | Wilayah | | | | DISNAKER |
| 1 | 2 | 1 | 14 | 15 | 6 | | Pendidikan dan Pelatihan bagi Pencari Kerja | Pelatihan Montir Sepeda Motor | Desa Karang Tu | PASEH | 20 | Orang | 107.371.960 | APBD | Wilayah | | | | DISNAKER |
| 1 | 2 | 1 | 14 | 15 | 6 | | Pendidikan dan Pelatihan bagi Pencari Kerja | Pelatihan Elektronika | Desa Cipaku | PASEH | 5 | Orang | 28.002.115 | APBD | Wilayah | | | | DISNAKER |
| 1 | 2 | 1 | 14 | 15 | 6 | | Pendidikan dan Pelatihan bagi Pencari Kerja | | Desa Ciloa | PASEH | 5 | Orang | 28.002.115 | APBD | Wilayah | | | | DISNAKER |
| 1 | 2 | 1 | 14 | 15 | 6 | | Pendidikan dan Pelatihan bagi Pencari Kerja | | Desa Sindang s | PASEH | 5 | Orang | 28.002.115 | APBD | Wilayah | | | | DISNAKER |
| 1 | 2 | 1 | 14 | 15 | 6 | | Pendidikan dan Pelatihan bagi Pencari Kerja | | Desa Citedes | PASEH | 5 | Orang | 28.002.115 | APBD | Wilayah | | | | DISNAKER |
| 1 | 2 | 1 | 14 | 15 | 6 | | Pendidikan dan Pelatihan bagi Pencari Kerja | Pelatihan Menjahit | Desa Ciloa | PASEH | 5 | Orang | 20.062.115 | APBD | Wilayah | | | | DISNAKER |
| 1 | 2 | 1 | 14 | 15 | 6 | | Pendidikan dan Pelatihan bagi Pencari Kerja | Pelatihan Komputer | Desa Sukasari | PAMEUNGPEUK | 9 | Orang | 37.104.786 | APBD | Wilayah | | | | DISNAKER |
| 1 | 2 | 1 | 14 | 15 | 6 | | Pendidikan dan Pelatihan bagi Pencari Kerja | Pelatihan Daur ulang sampah | Desa Rancatur | PAMEUNGPEUK | 20 | Orang | 82.121.460 | APBD | Wilayah | | | | DISNAKER |
| 1 | 2 | 1 | 14 | 15 | 6 | | Pendidikan dan Pelatihan bagi Pencari Kerja | Pelatihan Las Listrik | Desa Langonsa | PAMEUNGPEUK | 20 | Orang | 110.601.460 | APBD | Wilayah | | | | DISNAKER |
| 1 | 2 | 1 | 14 | 15 | 6 | | Pendidikan dan Pelatihan bagi Pencari Kerja | Pelatihan Montir Sepeda Motor | Desa Indragiri | RANCABALI | 20 | Orang | 107.371.960 | APBD | Wilayah | | | | DISNAKER |
| 1 | 2 | 1 | 14 | 15 | 6 | | Pendidikan dan Pelatihan bagi Pencari Kerja | Pelatihan Montir Sepeda Motor | Desa Patengan | RANCABALI | 20 | Orang | 107.371.960 | APBD | Wilayah | | | | DISNAKER |
| 1 | 2 | 1 | 14 | 15 | 6 | | Pendidikan dan Pelatihan bagi Pencari Kerja | Pelatihan Tata Boqa | Desa Indragiri | RANCABALI | 21 | Orang | 86.336.208 | APBD | Wilayah | | | | DISNAKER |
| 1 | 2 | 1 | 14 | 15 | 6 | | Pendidikan dan Pelatihan bagi Pencari Kerja | Pelatihan Daur ulang sampah | se-Kecamatan | RANCAEKEK | 25 | Orang | 102.651.825 | APBD | Wilayah | | | | DISNAKER |
| 1 | 2 | 1 | 14 | 15 | 6 | | Pendidikan dan Pelatihan bagi Pencari Kerja | Pelatihan Montir Sepeda Motor | se-Kecamatan | RANCAEKEK | 20 | Orang | 107.371.960 | APBD | Wilayah | | | | DISNAKER |
| 1 | 2 | 1 | 14 | 15 | 6 | | Pendidikan dan Pelatihan bagi Pencari Kerja | Pelatihan Montir Sepeda Motor | Desa Padamukt | SOLOKANJERUK | 20 | Orang | 107.371.960 | APBD | Wilayah | | | | DISNAKER |
| 1 | 2 | 1 | 14 | 15 | 6 | | Pendidikan dan Pelatihan bagi Pencari Kerja | Pelatihan Komputer | Desa Langgers | SOLOKANJERUK | 5 | Orang | 20.613.770 | APBD | Wilayah | | | | DISNAKER |
| 1 | 2 | 1 | 14 | 15 | 6 | | Pendidikan dan Pelatihan bagi Pencari Kerja | | Desa Solokante | SOLOKANJERUK | 5 | Orang | 20.613.770 | APBD | Wilayah | | | | DISNAKER |
| 1 | 2 | 1 | 14 | 15 | 6 | | Pendidikan dan Pelatihan bagi Pencari Kerja | | Desa Cibodas | SOLOKANJERUK | 5 | Orang | 20.613.770 | APBD | Wilayah | | | | DISNAKER |
| 1 | 2 | 1 | 14 | 15 | 6 | | Pendidikan dan Pelatihan bagi Pencari Kerja | | Desa Bojoneer | SOLOKANJERUK | 6 | Orang | 24.736.524 | APBD | Wilayah | | | | DISNAKER |
| 1 | 2 | 1 | 14 | 15 | 6 | | Pendidikan dan Pelatihan bagi Pencari Kerja | Pelatihan Montir Sepeda Motor | Desa Cingcin | SOREANG | 20 | Orang | 107.371.960 | APBD | Wilayah | | | | DISNAKER |
| 1 | 2 | 1 | 14 | 15 | 6 | | Pendidikan dan Pelatihan bagi Pencari Kerja | Pelatihan Service HP | Desa Panwirapa | SOREANG | 8 | Orang | 33.010.984 | APBD | Wilayah | | | | DISNAKER |
| 1 | 2 | 1 | 14 | 15 | 6 | | Pendidikan dan Pelatihan bagi Pencari Kerja | Pelatihan Daur ulang sampah | Desa Sekarwan | SOREANG | 3 | Orang | 12.318.219 | APBD | Wilayah | | | | DISNAKER |
| 1 | 2 | 1 | 14 | 15 | 6 | | Pendidikan dan Pelatihan bagi Pencari Kerja | Pelatihan Tata Rias | Desa Karamatr | SOREANG | 20 | Orang | 81.179.960 | APBD | Wilayah | | | | DISNAKER |
| 1 | 2 | 1 | 14 | 15 | 6 | | Pendidikan dan Pelatihan bagi Pencari Kerja | Pelatihan Komputer | Desa Sulaiman | Margahayu | 10 | Org | 41.227.540 | APBD | e-pokir | | | | DISNAKER |
| 1 | 2 | 1 | 14 | 15 | 6 | | Pendidikan dan Pelatihan bagi Pencari Kerja | Pelatihan Komputer | Desa Naniuno | Margaasih | 5 | Org | 20.613.770 | APBD | e-pokir | | | | DISNAKER |
| 1 | 2 | 1 | 14 | 15 | 6 | | Pendidikan dan Pelatihan bagi Pencari Kerja | Pelatihan Komputer | Desa Naniuno | Margaasih | 5 | Org | 20.613.770 | APBD | e-pokir | | | | DISNAKER |
| 1 | 2 | 1 | 14 | 15 | 6 | | Pendidikan dan Pelatihan bagi Pencari Kerja | Pelatihan Menjahit | Desa Bojoneglo | Rancaekek | 10 | Org | 40.124.230 | APBD | e-pokir | | | | DISNAKER |
| 1 | 2 | 1 | 14 | 15 | 6 | | Pendidikan dan Pelatihan bagi Pencari Kerja | SIMDABASE Pengangguran | Desa Pamekara | Soreang | - | | - | APBD | e-pokir | | | | DISNAKER |
| 1 | 2 | 1 | 14 | 15 | 6 | | Pendidikan dan Pelatihan bagi Pencari Kerja | Pelatihan Menjahit | Desa Jelegong | Rancaekek | 10 | Org | 40.124.230 | APBD | e-pokir | | | | DISNAKER |
| 1 | 2 | 1 | 14 | 15 | 9 | 1.1.1.15.9 | Monitoring, Evaluasi dan Pelaporan | Jumlah Dokumen Laporan Monitoring , Evaluasi dan Pelaporan | Kabupaten Bandung | | 1 | Dokumen | 53.150.000 | APBD | PD | | 1 Dok | 100.000.000 | DISNAKER |
| 1 | 2 | 1 | 14 | 16 | | 1.1.1.16 | Program Peningkatan Kesempatan Kerja | Prosentase pencari kerja terdaftar yang ditempatkan | | | 74 | Persen | 5.362.283.536 | | | | 75% | 6.432.037.750 | DISNAKER |
| 1 | 2 | 1 | 14 | 16 | 2 | 1.1.1.16.2 | Penyebauran informasi bursa tenaga kerja | Jumlah lowongan kerja yang tersedia pada kegiatan jobfair | Kabupaten Bandung | | 7000 | lowongan | 400.000.000 | APBD | PD | | 7000 Lowongan | 400.000.000 | DISNAKER |

| | | | | | | | | | | | | | | | | | | |
|---|---|---|----|----|---|------------|---|--|-------------------|--------------|----|----------|---------------|------|---------|--------------|---------------|----------|
| 1 | 2 | 1 | 14 | 16 | 3 | 1.1.1.16.3 | Kerjasama pendidikan dan pelatihan | Jumlah Kerjasama pendidikan dan pelatihan | Kabupaten Bandung | | 7 | Kegiatan | 779.013.892 | APBD | PD | 20 Kerjasama | 3.032.037.750 | DISNAKER |
| 1 | 2 | 1 | 14 | 16 | 3 | | Kegiatan kegiatan Bimtek peningkatan produktivitas, Uji kompetensi dan sertifikasi, Uji kompetensi dan sertifikasi Instruktur, Bimtek Upgrading Pengelola LKP, Bimtek Instruktur Menjahit, Bimtek Akreditasi Akreditasi LPK | Pelatihan Bahasa Korea/Jepang | BOJONGSOANG | | | orang | 23.419.806 | APBD | Wilayah | | | DISNAKER |
| 1 | 2 | 1 | 14 | 16 | 3 | | | Desa Lengkung | | | 2 | | | | | | | |
| 1 | 2 | 1 | 14 | 16 | 3 | | | Desa Bojongsari | BOJONGSOANG | | 2 | orang | 23.419.806 | APBD | Wilayah | | | DISNAKER |
| 1 | 2 | 1 | 14 | 16 | 3 | | | Desa Buahbatu | BOJONGSOANG | | 2 | orang | 23.419.806 | APBD | Wilayah | | | DISNAKER |
| 1 | 2 | 1 | 14 | 16 | 3 | | | Desa Bojongsod | BOJONGSOANG | | 2 | orang | 23.419.806 | APBD | Wilayah | | | DISNAKER |
| 1 | 2 | 1 | 14 | 16 | 3 | | | Desa Tegal luar | BOJONGSOANG | | 2 | orang | 23.419.806 | APBD | Wilayah | | | DISNAKER |
| 1 | 2 | 1 | 14 | 16 | 3 | | | Pelatihan Bahasa Jepang | Rancamanyar | BALEENDAH | 2 | Orang | 23.419.806 | APBD | Wilayah | | | DISNAKER |
| 1 | 2 | 1 | 14 | 16 | 3 | | | Pelatihan Bahasa Jepang | Desa Ariasari | ARIASARI | 6 | orang | 70.259.418 | APBD | Wilayah | | | DISNAKER |
| 1 | 2 | 1 | 14 | 16 | 3 | | | Pelatihan Bahasa Korea/Jepang | Se-Kecamatan | CICALENGKA | 12 | orang | 140.518.836 | APBD | Wilayah | | | DISNAKER |
| 1 | 2 | 1 | 14 | 16 | 3 | | | Pelatihan Bahasa Korea/Jepang | Se-Kecamatan | CIKANCUNG | 10 | orang | 117.099.030 | APBD | Wilayah | | | DISNAKER |
| 1 | 2 | 1 | 14 | 16 | 3 | | | Desa Cileunyi W | CILEUNYI | | 1 | orang | 11.709.903 | APBD | Wilayah | | | DISNAKER |
| 1 | 2 | 1 | 14 | 16 | 3 | | | Desa Cimunuk | CILEUNYI | | 1 | orang | 11.709.903 | APBD | Wilayah | | | DISNAKER |
| 1 | 2 | 1 | 14 | 16 | 3 | | | Desa Cimekar | CILEUNYI | | 1 | orang | 11.709.903 | APBD | Wilayah | | | DISNAKER |
| 1 | 2 | 1 | 14 | 16 | 3 | | | Desa Cileunyi K | CILEUNYI | | 1 | orang | 11.709.903 | APBD | Wilayah | | | DISNAKER |
| 1 | 2 | 1 | 14 | 16 | 3 | | | Desa Cibiru Hill | CILEUNYI | | 1 | orang | 11.709.903 | APBD | Wilayah | | | DISNAKER |
| 1 | 2 | 1 | 14 | 16 | 3 | | | Desa Cibiru We | CILEUNYI | | 2 | orang | 23.419.806 | APBD | Wilayah | | | DISNAKER |
| 1 | 2 | 1 | 14 | 16 | 3 | | | Desa Girimekar | CILENGKRANG | | 2 | orang | 23.419.806 | APBD | Wilayah | | | DISNAKER |
| 1 | 2 | 1 | 14 | 16 | 3 | | | Desa Cilengkrang | CILENGKRANG | | 1 | orang | 11.709.903 | APBD | Wilayah | | | DISNAKER |
| 1 | 2 | 1 | 14 | 16 | 3 | | | Desa Melatiwar | CILENGKRANG | | 2 | orang | 23.419.806 | APBD | Wilayah | | | DISNAKER |
| 1 | 2 | 1 | 14 | 16 | 3 | | | Desa Mekarsalu | CIMENYAN | | 1 | orang | 11.709.903 | APBD | Wilayah | | | DISNAKER |
| 1 | 2 | 1 | 14 | 16 | 3 | | | Desa Sindangla | CIMENYAN | | 1 | orang | 11.709.903 | APBD | Wilayah | | | DISNAKER |
| 1 | 2 | 1 | 14 | 16 | 3 | | | Desa Mandala | CIMENYAN | | 1 | orang | 11.709.903 | APBD | Wilayah | | | DISNAKER |
| 1 | 2 | 1 | 14 | 16 | 3 | | | Desa Ciburial | CIMENYAN | | 1 | orang | 11.709.903 | APBD | Wilayah | | | DISNAKER |
| 1 | 2 | 1 | 14 | 16 | 3 | | | Desa Cibeunvin | CIMENYAN | | 1 | orang | 11.709.903 | APBD | Wilayah | | | DISNAKER |
| 1 | 2 | 1 | 14 | 16 | 3 | | | Desa Cikadut | CIMENYAN | | 1 | orang | 11.709.903 | APBD | Wilayah | | | DISNAKER |
| 1 | 2 | 1 | 14 | 16 | 3 | | | Desa Mekar Ma | CIMENYAN | | 1 | orang | 11.709.903 | APBD | Wilayah | | | DISNAKER |
| 1 | 2 | 1 | 14 | 16 | 3 | | | Se-Kecamatan | CIPARAY | | 9 | orang | 105.389.127 | APBD | Wilayah | | | DISNAKER |
| 1 | 2 | 1 | 14 | 16 | 3 | | | Desa Pancucuh | IBLIN | | 1 | orang | 11.709.903 | APBD | Wilayah | | | DISNAKER |
| 1 | 2 | 1 | 14 | 16 | 3 | | | Desa Karyalaks | IBLIN | | 1 | orang | 11.709.903 | APBD | Wilayah | | | DISNAKER |
| 1 | 2 | 1 | 14 | 16 | 3 | | | Desa Cibest | IBLIN | | 1 | orang | 11.709.903 | APBD | Wilayah | | | DISNAKER |
| 1 | 2 | 1 | 14 | 16 | 3 | | | Desa Neglasari | IBLIN | | 1 | orang | 11.709.903 | APBD | Wilayah | | | DISNAKER |
| 1 | 2 | 1 | 14 | 16 | 3 | | | Desa Katapang | KATAPANG | | 2 | orang | 23.419.806 | APBD | Wilayah | | | DISNAKER |
| 1 | 2 | 1 | 14 | 16 | 3 | | | Desa Clampeni | KATAPANG | | 2 | orang | 23.419.806 | APBD | Wilayah | | | DISNAKER |
| 1 | 2 | 1 | 14 | 16 | 3 | | | Desa Pangauha | KATAPANG | | 3 | orang | 35.129.709 | APBD | Wilayah | | | DISNAKER |
| 1 | 2 | 1 | 14 | 16 | 3 | | | Desa Sandkanh | KATAPANG | | 3 | orang | 35.129.709 | APBD | Wilayah | | | DISNAKER |
| 1 | 2 | 1 | 14 | 16 | 3 | | | Desa Kopo | KUTAWARINGIN | | 1 | orang | 11.709.903 | APBD | Wilayah | | | DISNAKER |
| 1 | 2 | 1 | 14 | 16 | 3 | | | Pelatihan Bahasa | KERTASARI | | 5 | orang | 58.549.515 | APBD | Wilayah | | | DISNAKER |
| 1 | 2 | 1 | 14 | 16 | 3 | | | Desa Majalaya | MATAJAYA | | 2 | orang | 23.419.806 | APBD | Wilayah | | | DISNAKER |
| 1 | 2 | 1 | 14 | 16 | 3 | | | Desa Cigondewah | MARGAASIH | | 9 | orang | 105.389.127 | APBD | Wilayah | | | DISNAKER |
| 1 | 2 | 1 | 14 | 16 | 3 | | | Desa Savati | MARGAHAYU | | 3 | orang | 35.129.709 | APBD | Wilayah | | | DISNAKER |
| 1 | 2 | 1 | 14 | 16 | 3 | | | Desa Margahayu | MARGAHAYU | | 3 | orang | 35.129.709 | APBD | Wilayah | | | DISNAKER |
| 1 | 2 | 1 | 14 | 16 | 3 | | | Se-Kecamatan | MARGREG | | 13 | orang | 152.228.739 | APBD | Wilayah | | | DISNAKER |
| 1 | 2 | 1 | 14 | 16 | 3 | | | Se-Kecamatan | PACET | | 7 | orang | 81.969.321 | APBD | Wilayah | | | DISNAKER |
| 1 | 2 | 1 | 14 | 16 | 3 | | | Se-Kecamatan | PASEH | | 4 | orang | 46.839.612 | APBD | Wilayah | | | DISNAKER |
| 1 | 2 | 1 | 14 | 16 | 3 | | | Pelatihan Bahasa Jepang | Desa Patengan | RANCABALI | 2 | orang | 23.419.806 | APBD | Wilayah | | | DISNAKER |
| 1 | 2 | 1 | 14 | 16 | 3 | | | Pelatihan Bahasa Korea/Jepang | Se-Kecamatan | RANCAEKEK | 10 | orang | 117.099.030 | APBD | Wilayah | | | DISNAKER |
| 1 | 2 | 1 | 14 | 16 | 3 | | | Pelatihan Bahasa Korea/Jepang | Desa Rancakas | SOLOKANJERUK | 2 | orang | 23.419.806 | APBD | Wilayah | | | DISNAKER |
| 1 | 2 | 1 | 14 | 16 | 3 | | | Pelatihan Bahasa Korea/Jepang | Desa Pamekara | SOREANG | 5 | orang | 58.549.515 | APBD | Wilayah | | | DISNAKER |
| 1 | 2 | 1 | 14 | 16 | 4 | 1.1.1.16.4 | Penyiapan Tenaga Kerja Siap Pakai | Jumlah kegiatan yang dilaksanakan untuk menunjang kegiatan tenaga kerja siap pakai | Kabupaten Bandung | | 7 | Kegiatan | 1.836.275.040 | APBD | | 10 Keg | 3.000.000.000 | DISNAKER |
| 1 | 2 | 1 | 14 | 16 | 4 | | | Jumlah kegiatan yang dilaksanakan untuk menunjang kegiatan tenaga kerja siap pakai | | | 1 | Kegiatan | - | APBD | Wilayah | | | DISNAKER |
| 1 | 2 | 1 | 14 | 16 | 4 | | | Pakan Ternak | Desa Parundaa | CIWIDEY | 20 | Orang | 155.203.900 | APBD | Wilayah | | | DISNAKER |
| 1 | 2 | 1 | 14 | 16 | 4 | | | Penyuluhan Hasil Pertanian | Desa Kopo | KUTAWARINGIN | 20 | Orang | 139.245.220 | APBD | Wilayah | | | DISNAKER |
| 1 | 2 | 1 | 14 | 16 | 4 | | | Penyuluhan Sampah Plastik | Desa Cisondari | PASIRJAMBU | 20 | Orang | 159.689.920 | APBD | Wilayah | | | DISNAKER |
| 1 | 2 | 1 | 14 | 16 | 4 | | | Penyuluhan Sampah Plastik | Desa Cibadalo | BOJONGSOANG | 20 | Orang | 159.689.920 | APBD | Wilayah | | | DISNAKER |
| 1 | 2 | 1 | 14 | 17 | | 1.1.2.17 | Program Perlindungan dan Pengembangan Lembaga Ketenagakerjaan | Proporsitas kasus yang diselesaikan dengan Perjanjian Bersama | Kabupaten Bandung | | 54 | Persen | 3.592.399.724 | APBD | PD | 55% | 3.514.000.000 | DISNAKER |
| 1 | 2 | 1 | 14 | 17 | 2 | 1.1.2.17.2 | Penyelesaian prosedur, penyelesaian perselisihan hubungan industrial | Jumlah kegiatan Fasilitas Penyelesaian Prosedur, penyelesaian perselisihan hubungan industrial | Kabupaten Bandung | | 3 | Kegiatan | 126.644.224 | APBD | PD | 3 Keg | 200.000.000 | DISNAKER |
| 1 | 2 | 1 | 14 | 17 | 3 | 1.1.2.17.4 | Sosialisasi berbagai peraturan pelaksanaan tentang ketenagakerjaan | Jumlah kegiatan Sosialisasi Berbagai Peraturan Pelaksanaan Tentang Ketenagakerjaan | Kabupaten Bandung | | 8 | Kegiatan | 2.378.647.000 | APBD | PD | 8 Keg | 2.500.000.000 | DISNAKER |
| 1 | 2 | 1 | 14 | 17 | 9 | 1.1.2.17.9 | Sosialisasi Jaminan sosial ketenagakerjaan dan kesejahteraan tenaga kerja | Jumlah Sosialisasi Jaminan Sosial Ketenagakerjaan dan kesejahteraan tenaga kerja | Kabupaten Bandung | | 8 | Kegiatan | 1.087.108.500 | APBD | PD | 8 Keg | 814.000.000 | DISNAKER |
| | | | | | | | | | | | | | | | | | | DISNAKER |

| | | | | | | | | | | | | | | | | | | | |
|---|---|---|-----|----|---|------------|--|---|-------------------|--|-----|--------|---|------|----|------------|-----------------------|-----------------------|----------|
| 3 | 0 | 2 | 6 | 21 | | 5.2.1.21 | Program Perencanaan pembangunan daerah | Persentase kesesuaian program yang diusulkan wilayah terhadap program/kegiatan yang diterima peranakat daerah | Kabupaten Bandung | | 100 | persen | - | APBD | PD | 100% | 10.950.000 | DISNAKER | |
| 3 | 0 | 2 | 6 | 21 | 1 | | Pengembangan partisipasi masyarakat dalam perumusan program dan kebijakan layanan publik | Jumlah Usulan Masuk yang diverifikasi menjadi kegiatan | Kabupaten Bandung | | 100 | usulan | - | APBD | PD | 100 Usulan | 10.950.000 | DISNAKER | |
| | | | | | | 3 | URUSAN PILIHAN | | | | | | | APBD | PD | | | DISNAKER | |
| | | | | | | 3.8 | Transmigrasi | | | | | | | APBD | PD | | | DISNAKER | |
| 2 | 0 | 8 | 2.8 | 17 | | 1.1.1.17 | Program Transmigrasi Regional | Jumlah transmigran yang ditempatkan | Kabupaten Bandung | | 5 | KK | - | APBD | PD | 5 KK | 218.000.000 | DISNAKER | |
| 2 | 0 | 8 | 2.8 | 17 | 4 | 1.1.1.17.4 | Koordinasi kerjasama penempatan transmigrasi | Jumlah transmigran yang ditempatkan | Kabupaten Bandung | | 5 | KK | - | APBD | PD | 5 KK | 218.000.000 | DISNAKER | |
| | | | | | | | Jumlah 2 | | | | | | | | | | 16.640.924.776 | 18.874.987.750 | DISNAKER |
| | | | | | | | Jumlah Total (1+2) | | | | | | | | | | 20.432.161.776 | 21.576.949.750 | DISNAKER |

**RUMUSAN RENCANA PROGRAM DAN KEGIATAN PD TAHUN 2020
DAN PRAKIRAAN MAJU TAHUN 2021
KABUPATEN BANDUNG**

| Kode | Bidang Urusan Pemerintahan dan Program dan Kegiatan | Indikator Kinerja Program (Outcome) dan Kegiatan (Output) | Lokasi | | Rencana Tahun 2020 | | Menjadi | | Sumber Dana | Catatan Penting | Prakiraan Maju Rencana Tahun 2021 | | Penanggungjawab | | | | |
|------|---|---|--------|-----|--------------------|-----------------|--|--|--------------|-----------------|-----------------------------------|----------------------|-----------------|----|------------|----------------------|-----------------|
| | | | Desa | Kec | Target | Capaian Kinerja | Target Capaian Kinerja | Kebutuhan Dana/Pagu Indikatif | | | | | | | | | |
| | 5. | Mewujudkan Tata Kelola Pemerintahan Yang Baik dan Bersih | | | | | | | | | | | DISPAKAN | | | | |
| | 5.1.1.1 | Program Peningkatan Profesionalisme Birokrasi | | | | | | | | | | | DISPAKAN | | | | |
| x | xx | xx | xx | | | | | | | | | | DISPAKAN | | | | |
| x | xx | xx | xx | 1 | | 5.1.1.1 | Program Pelayanan Administrasi Perkantoran | Persentase pemenuhan operasional administrasi dan pemeliharaan perkantoran | | | 100 % | 1.869.280.000 | APBD | PD | 100 % | 2.274.865.581 | DISPAKAN |
| x | xx | xx | xx | 1 | 1 | 5.1.1.1.1 | Penyediaan jasa surat menyurat | Jumlah materi dan perangko (berenda pos) tersedia | Kec. Soreang | 480 | Lembar | 5.000.000 | APBD | PD | 480 lembar | 5.000.000 | DISPAKAN |
| x | xx | xx | xx | 1 | 2 | 5.1.1.1.2 | Penyediaan jasa komunikasi, sumber daya air dan listrik | Pembayaran telepon, speedy, air dan listrik untuk kantor dan UPT | Kec. Soreang | 12 | Bulan | 200.000.000 | APBD | PD | 12 Bulan | 350.000.000 | DISPAKAN |
| x | xx | xx | xx | 1 | 3 | 5.1.1.1.3 | Penyediaan jasa peralatan dan perlengkapan kantor | Perbaikan dan pemeliharaan perlengkapan kantor | Kec. Soreang | 1 | Paket | 70.000.000 | APBD | PD | 1 paket | 70.000.000 | DISPAKAN |
| x | xx | xx | xx | 1 | 6 | 5.1.1.1.6 | Penyediaan jasa pemeliharaan dan perizinan kendaraan dinas/operasional | Perbaikan dan pemeliharaan kendaraan dinas/operasional | Kec. Soreang | 48 | Unit | 10.000.000 | APBD | PD | 48 unit | 24.000.000 | DISPAKAN |
| x | xx | xx | xx | 1 | 8 | 5.1.1.1.8 | Penyediaan jasa kebersihan kantor | Pembayaran jasa operasional kebersihan kantor | Kec. Soreang | 48 | OB | 75.600.000 | APBD | PD | 48 OB | 120.000.000 | DISPAKAN |
| x | xx | xx | xx | 1 | 10 | 5.1.1.1.10 | Penyediaan alat tulis kantor | Alat tulis kantor tersedia | Kec. Soreang | 1 | Paket | 150.000.000 | APBD | PD | 1 Paket | 150.000.000 | DISPAKAN |
| x | xx | xx | xx | 1 | 11 | 5.1.1.1.11 | Penyediaan barang cetakan dan pengadaan | Jumlah Cetakan dan Penggandaan Tersedia | Kec. Soreang | 2 | Paket | 120.000.000 | APBD | PD | 2 Paket | 120.000.000 | DISPAKAN |
| x | xx | xx | xx | 1 | 12 | 5.1.1.1.12 | Penyediaan komponen instalasi listrik/penerangan bangunan kantor | Jumlah komponen instalasi listrik/penerangan tersedia | Kec. Soreang | 1 | Paket | 15.000.000 | APBD | PD | 1 paket | 15.000.000 | DISPAKAN |
| x | xx | xx | xx | 1 | 13 | 5.1.1.1.13 | Penyediaan peralatan dan perlengkapan kantor | Jumlah peralatan dan perlengkapan kantor tersedia | Kec. Soreang | 1 | Paket | 200.000.000 | APBD | PD | 1 Paket | 354.000.000 | DISPAKAN |
| x | xx | xx | xx | 1 | 14 | 5.1.1.1.14 | Penyediaan peralatan rumah tangga | Penyediaan peralatan rumah tangga | Kec. Soreang | 1 | Paket | 41.300.000 | APBD | PD | 1 Paket | 41.300.000 | DISPAKAN |
| x | xx | xx | xx | 1 | 15 | 5.1.1.1.15 | Penyediaan bahan bacaan dan peraturan perundang-undangan | Pembayaran surat kabar dan majalah berlangganan | Kec. Soreang | 216 | Exp | 16.980.000 | APBD | PD | 216 exp | 16.980.000 | DISPAKAN |
| x | xx | xx | xx | 1 | 17 | 5.1.1.1.17 | Penyediaan makanan dan minuman | Jumlah makanan dan minuman rapat tersedia | Kec. Soreang | 740 | HOK | 100.000.000 | APBD | PD | 740 HOK | 100.000.000 | DISPAKAN |
| x | xx | xx | xx | 1 | 18 | 5.1.1.1.18 | Rapat-rapat kordinasi dan konsultasi ke luar daerah | Jumlah koordinasi dan konsultasi ke luar daerah terlaksana | Kec. Soreang | 300 | HOK | 330.400.000 | APBD | PD | 300 HOK | 330.400.000 | DISPAKAN |
| x | xx | xx | xx | 1 | 19 | 5.1.1.1.19 | Penyediaan Tenaga Pendukung teknis dan Administrasi Perkantoran | Pembayaran jasa tenaga pendukung dan administrasi perkantoran | Kec. Soreang | 144 | OB | 405.000.000 | APBD | PD | 144 OB | 350.000.000 | DISPAKAN |
| x | xx | xx | xx | 1 | 20 | 5.1.1.1.20 | Rapat-rapat kordinasi dan konsultasi ke Dalam Daerah | Jumlah koordinasi dan konsultasi dalam daerah terlaksana | Kec. Soreang | 760 | OH | 100.000.000 | APBD | PD | 760 OH | 198.185.581 | DISPAKAN |
| x | xx | xx | xx | 1 | 22 | 5.1.1.1.22 | Penunjang Perayaan Hari-hari Berseluruh | Jumlah Fasilitas Kegiatan Perayaan Hari-hari Berseluruh | Kec. Soreang | 2 | Kegiatan | 30.000.000 | APBD | PD | 2 kegiatan | 30.000.000 | DISPAKAN |
| x | xx | xx | xx | 2 | | 5.1.1.2 | Program peningkatan sarana dan prasarana aparatur | Persentase pemenuhan Sarana dan Prasarana Penunjang Aparatur | | 100 % | | 750.000.000 | APBD | PD | 100 % | 1.187.534.419 | DISPAKAN |
| x | xx | xx | xx | 2 | 5 | 5.1.1.2.05 | Pengadaan kendaraan dinas/operasional | Kendaraan Dinas Operasional Tersedia | Kec. Soreang | 1 | Unit | - | APBD | PD | 1 unit | 175.000.000 | DISPAKAN |
| x | xx | xx | xx | 2 | 10 | 5.1.1.2.10 | Pengadaan mebeleur | Jumlah Mebeleur Kantor tersedia | Kec. Soreang | 1 | Paket | 150.000.000 | APBD | PD | 1 Paket | 200.000.000 | DISPAKAN |
| x | xx | xx | xx | 2 | 22 | 5.1.1.2.22 | Pemeliharaan rutin/berkala gedung kantor | Jumlah sarana dan prasarana pendukung perkantoran terpelihara | Kec. Soreang | 2 | Paket | 400.000.000 | APBD | PD | 2 Paket | 562.534.419 | DISPAKAN |
| x | xx | xx | xx | 2 | 24 | 5.1.1.2.24 | Pemeliharaan rutin/berkala kendaraan dinas/operasional | Pemeliharaan Kendaraan roda 4 dan roda 2 | Kec. Soreang | 44 | Unit | 200.000.000 | APBD | PD | 44 unit | 250.000.000 | DISPAKAN |
| x | xx | xx | xx | 6 | | 5.1.1.6 | Program peningkatan pengembangan sistem pelaporan capaian kinerja dan keuangan | Persentase Ketersediaan Pelaporan Capaian Kinerja dan Keuangan | | 100 % | | 40.000.000 | APBD | PD | 100 % | 40.000.000 | DISPAKAN |
| x | xx | xx | xx | 6 | 1 | 5.1.1.6.1 | Penyusunan laporan capaian kinerja dan indikator realisasi kinerja SKPD | Jumlah dokumen perencanaan dan pelaporan | Kec. Soreang | 5 | Dokumen | 35.000.000 | APBD | PD | 5 Dokumen | 35.000.000 | DISPAKAN |
| x | xx | xx | xx | 6 | 2 | 5.1.1.6.2 | Penyusunan laporan keuangan semesteran | Jumlah laporan keuangan semesteran | Kec. Soreang | 2 | Laporan | 5.000.000 | APBD | PD | 2 Laporan | 5.000.000 | DISPAKAN |
| | | | | | | | Jumlah 1 | | | | | 2.659.280.000 | | | | 3.502.400.000 | DISPAKAN |
| | | | | | | 2. | Menciptakan Pembangunan Ekonomi yang berdaya saing | | | | | | | | | | DISPAKAN |
| | | | | | | 2.2.1.1 | Program pemantapan kemandirian pangan | | | | | | | | | | DISPAKAN |
| 1 | | | | | | | Urusan Wajib | | | | | | | | | | DISPAKAN |
| 1 | 2 | | | | | | Urusan Wajib Bukan Pelayanan Dasar | | | | | | | | | | DISPAKAN |
| 1 | 2 | 3 | | | | | Pangan | | | | | | | | | | DISPAKAN |
| 1 | 2 | 3 | 21 | 18 | | 2.2.1.18 | Program Peningkatan Ketersediaan dan Akses Pangan Masyarakat | Laju perkembangan ketersediaan pangan | | 1,22% | | 2.953.450.000 | | | 1,21% | 3.295.910.289 | DISPAKAN |

| | | | | | | | | | | | | | | | | | |
|---|---|---|----|----|----|-------------|---|--|--|--------------------|----------------------|------------|------|---------------------|----------------------|----------|----------|
| 1 | 2 | 3 | 21 | 18 | 1 | 2.2.1.18.1 | Penanganan daerah rawan pangan | Jumlah balita rawan pangan (gizi buruk) terintervensi (akumulasi); Jumlah KK miskin terintervensi (akumulasi) | Kab. Bandung | 700 balita; 933 KK | 517.450.000 | APBD | PD | 900 balita; 1333 KK | 600.000.000 | DISPAKAN | |
| 1 | 2 | 3 | 21 | 18 | 2 | 2.2.1.18.2 | Penyusunan data base potensi produk pangan | Jumlah Dokumen Skor Pola Pangan Harapan (PPH) Ketersediaan | Kab. Bandung | 1 dokumen | 102.000.000 | APBD | PD | 1 dokumen | 109.450.000 | DISPAKAN | |
| 1 | 2 | 3 | 21 | 18 | 3 | 2.2.1.18.3 | Kajian rantai pasokan dan pemasaran pangan | Jumlah laporan rantai pasokan dan pemasaran pangan | Kab. Bandung | 1 dokumen | 150.000.000 | APBD | PD | 1 Laporan | 200.000.000 | DISPAKAN | |
| 1 | 2 | 3 | 21 | 18 | 6 | 2.2.1.18.6 | Pengembangan cadangan pangan daerah | Jumlah cadangan beras/gabah milik PEMDA | Kab. Bandung | 120 ton | 612.000.000 | APBD | PD | 150 ton | 736.460.289 | DISPAKAN | |
| 1 | 2 | 3 | 21 | 18 | 7 | 2.2.1.18.7 | Pengembangan desa mandiri pangan | Jumlah desa mandiri pangan (akumulasi) | Kab. Bandung | 23 desa | 510.000.000 | APBD | PD | 29 desa | 600.000.000 | DISPAKAN | |
| 1 | 2 | 3 | 21 | 18 | 8 | 2.2.1.18.8 | Pengembangan model distribusi pangan | Jumlah lembaga distribusi pangan masyarakat (gapoktan/TTIC) (akumulasi) | Kab. Bandung | 17 gapoktan | 510.000.000 | APBD | PD | 21 gapoktan | 450.000.000 | DISPAKAN | |
| 1 | 2 | 3 | 21 | 18 | 9 | 2.2.1.18.9 | Pengembangan lumbung pangan desa | Jumlah Lumbung Pangan Masyarakat (akumulasi) | Kab. Bandung | 22 unit | 309.063.400 | APBD | PD | 26 unit | 600.000.000 | DISPAKAN | |
| 1 | 2 | 3 | 21 | 18 | 9 | | Pengembangan lumbung pangan desa | Pengadaan Gabah | Kp. Cibogo RT 02/09 Ds. Sukamukti | Katapang | 4000 kg | 31.600.000 | APBD | Wilayah | | | DISPAKAN |
| 1 | 2 | 3 | 21 | 18 | 9 | | Pengembangan lumbung pangan desa | Pembangunan Lumbung Padi Swadaya Masyarakat | Kp. Cijagra Rt 01 Rw 05 Ds. Cijagra | Paseh | 1 paket | 23.068.300 | APBD | Wilayah | | | DISPAKAN |
| 1 | 2 | 3 | 21 | 18 | 9 | | Pengembangan lumbung pangan desa | Pembangunan Lumbung Padi Swadaya Masyarakat | Kp. Cisarua Rt.02/05 | Pasirjambu | 1 paket | 23.068.300 | APBD | Wilayah | | | DISPAKAN |
| 1 | 2 | 3 | 21 | 18 | 9 | | Pengembangan lumbung pangan desa | Pengadaan Gabah | Kp. Cisarua Rt.02/05 | Pasirjambu | 4000 Kg | 31.600.000 | APBD | Wilayah | | | DISPAKAN |
| 1 | 2 | 3 | 21 | 18 | 9 | | Pengembangan lumbung pangan desa | Pengadaan Gabah | Kp Sindanglayung Rt. 01/09 | Pasirjambu | 4000 Kg | 31.600.000 | APBD | Wilayah | | | DISPAKAN |
| 1 | 2 | 3 | 21 | 18 | 10 | 2.2.1.18.10 | Pengembangan sistem informasi pasar | Data informasi harga pangan bagi masyarakat | Kab. Bandung | 1 Laporan | 102.000.000 | APBD | PD | 0 Laporan | - | DISPAKAN | |
| 1 | 2 | 3 | 21 | 19 | | 2.2.1.19 | Program Pengembangan konsumsi, pengankaragaman dan Keamanan Pangan | Laju perkembangan konsumsi pangan | | 0,38% | 4.302.737.515 | APBD | | 0,38% | 3.235.000.000 | DISPAKAN | |
| 1 | 2 | 3 | 21 | 19 | 1 | 2.2.1.19.1 | Pengembangan diversifikasi pangan | Jumlah model pengembangan pangan pokok lokal (akumulasi) | Kab. Bandung | 23 unit | 320.000.000 | APBD | PD | 32 Unit | 300.000.000 | DISPAKAN | |
| 1 | 2 | 3 | 21 | 19 | 1 | | Pengembangan diversifikasi pangan | Pengadaan Mesin Olahan Pangan | Ds. Pangauban RW 08 | Katapang | 1 paket | 20.000.000 | APBD | Wilayah | | | DISPAKAN |
| 1 | 2 | 3 | 21 | 19 | 1 | | Pengembangan diversifikasi pangan | Pengadaan Mesin Olahan Pangan | Kp. Citius Rt. 03/10 Warbasari | Pangalengan | 1 paket | 20.000.000 | APBD | Wilayah | | | DISPAKAN |
| 1 | 2 | 3 | 21 | 19 | 1 | | Pengembangan diversifikasi pangan | Pengadaan Mesin Olahan Pangan | Kp. Sukamenak Rt 07/02 Maroamukti | Pangalengan | 1 paket | 20.000.000 | APBD | Wilayah | | | DISPAKAN |
| 1 | 2 | 3 | 21 | 19 | 1 | | Pengembangan diversifikasi pangan | Pengadaan Mesin Olahan Pangan | Rw. 05 Desa Candukuang | Cangkuang | 1 paket | 20.000.000 | APBD | Wilayah | | | DISPAKAN |
| 1 | 2 | 3 | 21 | 19 | 1 | | Pengembangan diversifikasi pangan | Pengadaan Mesin Olahan Pangan | Kp. Cijalupang RW. 13 Desa Waluya | Cicalengka | 1 paket | 20.000.000 | APBD | Wilayah | | | DISPAKAN |
| 1 | 2 | 3 | 21 | 19 | 1 | | Pengembangan diversifikasi pangan | Pengadaan Mesin Olahan Pangan | Kp. Gamblok RT02/RW02, Desa Campaka Mulya | Cimaung | 1 paket | 20.000.000 | APBD | Wilayah | | | DISPAKAN |
| 1 | 2 | 3 | 21 | 19 | 1 | | Pengembangan diversifikasi pangan | Pengadaan Mesin Olahan Pangan | Kp. Sabagi Rt 01 Rw 17 Ds. Panwadap | Solokanjeruk | 1 paket | 20.000.000 | APBD | Wilayah | | | DISPAKAN |
| 1 | 2 | 3 | 21 | 19 | 1 | | Pengembangan diversifikasi pangan | Pengadaan Mesin Olahan Pangan | Rt.01/08 Ds. Cipeleuh | Pacet | 1 paket | 20.000.000 | APBD | Wilayah | | | DISPAKAN |
| 1 | 2 | 3 | 21 | 19 | 1 | | Pengembangan diversifikasi pangan | Pengadaan Mesin Olahan Pangan | Ds. Cipelah Babakan Resmi | Rancabali | 1 paket | 20.000.000 | APBD | Wilayah | | | DISPAKAN |
| 1 | 2 | 3 | 21 | 19 | 1 | 2.2.1.19.2 | Pemanfaatan pekarangan untuk pengembangan pangan | Jumlah Pemberdayaan Pekarangan Pangan | Kab. Bandung | 171 lokasi | 904.965.515 | APBD | PD | 221 lokasi | 1.500.000.000 | DISPAKAN | |
| 1 | 2 | 3 | 21 | 19 | 1 | | Pemanfaatan pekarangan untuk pengembangan pangan | Pengadaan Kawasan Rumah Pangan Lestari (KRPL) - baja ringan | Kp. Cigondewah hilir RT 02/09 Ds. Cigondewah | Margaasih | 1 paket | 20.084.000 | APBD | Wilayah | | | DISPAKAN |
| 1 | 2 | 3 | 21 | 19 | 1 | | Pemanfaatan pekarangan untuk pengembangan pangan | Pengadaan Kawasan Rumah Pangan Lestari (KRPL) - baja ringan | Ds. Nanjung | Margaasih | 1 paket | 20.084.000 | APBD | Wilayah | | | DISPAKAN |
| 1 | 2 | 3 | 21 | 19 | 1 | | Pemanfaatan pekarangan untuk pengembangan pangan | Pengadaan Kawasan Rumah Pangan Lestari (KRPL) - baja ringan | Ds. Lagadar | Margaasih | 1 paket | 20.084.000 | APBD | Wilayah | | | DISPAKAN |
| 1 | 2 | 3 | 21 | 19 | 1 | | Pemanfaatan pekarangan untuk pengembangan pangan | Pengadaan Kawasan Rumah Pangan Lestari (KRPL) - baja ringan | Kp. Patrol RT 02 RW 05 Ds. Sukamukti | Katapang | 1 paket | 20.084.000 | APBD | Wilayah | | | DISPAKAN |

| | | | | | | | | | | | | | | | | | | | |
|---|---|---|----|----|---|--|--|--|---|---|--------------|---------|--|------------|------|---------|--|--|----------|
| 1 | 2 | 3 | 21 | 19 | 1 | | | Pemanfaatan pekarangan untuk pengembangan pangan | Pengadaan Kawasan Rumah Pangan Lestari (KRPL) - baja ringan | Kp. Babakan kananga ds. Banjarsari rt 01/07 kec. Pangalengan | Pangalengan | 1 paket | | 20.084.000 | APBD | Wilayah | | | DISPAKAN |
| 1 | 2 | 3 | 21 | 19 | 1 | | | Pemanfaatan pekarangan untuk pengembangan pangan | Pengadaan Kawasan Rumah Pangan Lestari (KRPL) - baja ringan | Kp. Mekasmulya rt. 03 /07 ds. TriBaktimulya kec. Pangalengan | Pangalengan | 1 paket | | 20.084.000 | APBD | Wilayah | | | DISPAKAN |
| 1 | 2 | 3 | 21 | 19 | 1 | | | Pemanfaatan pekarangan untuk pengembangan pangan | Pengadaan Kawasan Rumah Pangan Lestari (KRPL) - baja ringan | Kp cinangsi rt 02/02 ds. Pulosari kec. Pangalengan | Pangalengan | 1 paket | | 20.084.000 | APBD | Wilayah | | | DISPAKAN |
| 1 | 2 | 3 | 21 | 19 | 1 | | | Pemanfaatan pekarangan untuk pengembangan pangan | Pengadaan Kawasan Rumah Pangan Lestari (KRPL) - baja ringan | kp. citere rt01/08 ds. sukamanah | Pangalengan | 1 paket | | 20.084.000 | APBD | Wilayah | | | DISPAKAN |
| 1 | 2 | 3 | 21 | 19 | 1 | | | Pemanfaatan pekarangan untuk pengembangan pangan | Pengadaan Kawasan Rumah Pangan Lestari (KRPL) - baja ringan | RT 01/02 Kp Waas Ds. Sukasari, RT 02/05 Kp. Palasari Ds. Sukasari | Pameungpeuk | 2 paket | | 40.168.000 | APBD | Wilayah | | | DISPAKAN |
| 1 | 2 | 3 | 21 | 19 | 1 | | | Pemanfaatan pekarangan untuk pengembangan pangan | Pengadaan Kawasan Rumah Pangan Lestari (KRPL) - baja ringan | Rw. 12 Desa Taralusari | Banjaran | 1 paket | | 20.084.000 | APBD | Wilayah | | | DISPAKAN |
| 1 | 2 | 3 | 21 | 19 | 1 | | | Pemanfaatan pekarangan untuk pengembangan pangan | Pengadaan Kawasan Rumah Pangan Lestari (KRPL) - baja ringan | Kp. SukarameRw. 02 Desa Sindanpanan | Banjaran | 1 paket | | 20.084.000 | APBD | Wilayah | | | DISPAKAN |
| 1 | 2 | 3 | 21 | 19 | 1 | | | Pemanfaatan pekarangan untuk pengembangan pangan | Pengadaan Kawasan Rumah Pangan Lestari (KRPL) - baja ringan | Kp. Gunungngun Rw. 05 Kel. Jelekonn | Baleendah | 1 paket | | 20.084.000 | APBD | Wilayah | | | DISPAKAN |
| 1 | 2 | 3 | 21 | 19 | 1 | | | Pemanfaatan pekarangan untuk pengembangan pangan | Pengadaan Kawasan Rumah Pangan Lestari (KRPL) - baja ringan | RT 01 RW 22, DESA CIMEKAR | Cileunyi | 1 paket | | 20.084.000 | APBD | Wilayah | | | DISPAKAN |
| 1 | 2 | 3 | 21 | 19 | 1 | | | Pemanfaatan pekarangan untuk pengembangan pangan | Pengadaan Kawasan Rumah Pangan Lestari (KRPL) - baja ringan | Kp. Gorowek RW.02 Desa Mekadaksana | Cikancung | 1 paket | | 20.084.000 | APBD | Wilayah | | | DISPAKAN |
| 1 | 2 | 3 | 21 | 19 | 1 | | | Pemanfaatan pekarangan untuk pengembangan pangan | Pengadaan Kawasan Rumah Pangan Lestari (KRPL) - baja ringan | Kp. Durung kidul RT 03/04 Desa Bojong | Nagreg | 1 paket | | 20.084.000 | APBD | Wilayah | | | DISPAKAN |
| 1 | 2 | 3 | 21 | 19 | 1 | | | Pemanfaatan pekarangan untuk pengembangan pangan | Pengadaan Kawasan Rumah Pangan Lestari (KRPL) - baja ringan | Kp. bojongkoneng, Desa Kutawaringin Rt. 03/05 | Kutawaringin | 1 paket | | 20.084.000 | APBD | Wilayah | | | DISPAKAN |
| 1 | 2 | 3 | 21 | 19 | 1 | | | Pemanfaatan pekarangan untuk pengembangan pangan | Pengadaan Kawasan Rumah Pangan Lestari (KRPL) - baja ringan | Gg. Sarbani Rt 01 Rw 02 Desa Sukamapak | Margahayu | 1 paket | | 20.084.000 | APBD | Wilayah | | | DISPAKAN |
| 1 | 2 | 3 | 21 | 19 | 1 | | | Pemanfaatan pekarangan untuk pengembangan pangan | Pengadaan Kawasan Rumah Pangan Lestari (KRPL) - baja ringan | Kp. Lalareun Desa Rancakasumba | Solojanjeruk | 1 paket | | 20.084.000 | APBD | Wilayah | | | DISPAKAN |
| 1 | 2 | 3 | 21 | 19 | 1 | | | Pemanfaatan pekarangan untuk pengembangan pangan | Pengadaan Kawasan Rumah Pangan Lestari (KRPL) - baja ringan | Kp. Kondang Rt 01 Rw 10 Ds. Majalaya | Majalaya | 1 paket | | 20.084.000 | APBD | Wilayah | | | DISPAKAN |
| 1 | 2 | 3 | 21 | 19 | 1 | | | Pemanfaatan pekarangan untuk pengembangan pangan | Pengadaan Kawasan Rumah Pangan Lestari (KRPL) - baja ringan | Kp. Loa Rt 05 Rw 02 Ds. Loa | Paseh | 1 paket | | 20.084.000 | APBD | Wilayah | | | DISPAKAN |
| 1 | 2 | 3 | 21 | 19 | 1 | | | Pemanfaatan pekarangan untuk pengembangan pangan | Pengadaan Kawasan Rumah Pangan Lestari (KRPL) - baja ringan | KP. Tangsi Rt 01 Ds. Tangsi Muka | Paseh | 1 paket | | 20.084.000 | APBD | Wilayah | | | DISPAKAN |
| 1 | 2 | 3 | 21 | 19 | 1 | | | Pemanfaatan pekarangan untuk pengembangan pangan | Pengadaan Kawasan Rumah Pangan Lestari (KRPL) - baja ringan | Kp. Saayunan Rt 09/01 Ds. Gir. Mulya | Pacet | 1 paket | | 20.084.000 | APBD | Wilayah | | | DISPAKAN |
| 1 | 2 | 3 | 21 | 19 | 1 | | | Pemanfaatan pekarangan untuk pengembangan pangan | Pengadaan Kawasan Rumah Pangan Lestari (KRPL) - baja ringan | Kp. Plered Rt. 01/12 Ds. Cikembang | Kertasari | 1 paket | | 20.084.000 | APBD | Wilayah | | | DISPAKAN |
| 1 | 2 | 3 | 21 | 19 | 1 | | | Pemanfaatan pekarangan untuk pengembangan pangan | Pengadaan Kawasan Rumah Pangan Lestari (KRPL) - baja ringan | Kp. Bandawa Rt. 03/15 | Soreang | 1 paket | | 20.084.000 | APBD | Wilayah | | | DISPAKAN |
| 1 | 2 | 3 | 21 | 19 | 1 | | | Pemanfaatan pekarangan untuk pengembangan pangan | Pengadaan Kawasan Rumah Pangan Lestari (KRPL) - baja ringan | Kp. Pasirkaramat Rt 02/14 ds. Karamat Mulya | Soreang | 1 paket | | 20.084.000 | APBD | Wilayah | | | DISPAKAN |

| | | | | | | | | | | | | | | | | | | | |
|---|---|---|----|----|---|------------|--|---|--|--------------|------------|--|---------------|------|---------|------------|--|-------------|----------|
| 1 | 2 | 3 | 21 | 19 | 1 | | Pemanfaatan pekarangan untuk pengembangan pangan | Pengadaan Kawasan Rumah Pangan Lestari (KRPL) - baja ringan | Kp. Gunung aseupan RW 13 Ds. Karamat Mulya | Soreang | 1 paket | | 20.084.000 | APBD | Wilayah | | | | DISPAKAN |
| 1 | 2 | 3 | 21 | 19 | 1 | | Pemanfaatan pekarangan untuk pengembangan pangan | Pengadaan Kawasan Rumah Pangan Lestari (KRPL) - baja ringan | Ds. Alam Endah Rw. 23 | Rancabali | 2 paket | | 40.168.000 | APBD | Wilayah | | | | DISPAKAN |
| 1 | 2 | 3 | 21 | 19 | 1 | | Pemanfaatan pekarangan untuk pengembangan pangan | Pengadaan Kawasan Rumah Pangan Lestari (KRPL) - baja ringan | Kp. Pamekar sari Rt 03/02 Ds. Ciwidey | Ciwidey | 1 paket | | 20.084.000 | APBD | Wilayah | | | | DISPAKAN |
| 1 | 2 | 3 | 21 | 19 | 1 | | Pemanfaatan pekarangan untuk pengembangan pangan | Pengadaan Kawasan Rumah Pangan Lestari (KRPL) - baja ringan | Kp. Arjasari Rt.01/06 Ds. Arjasari | Arjasari | 1 paket | | 20.084.000 | APBD | Wilayah | | | | DISPAKAN |
| 1 | 2 | 3 | 21 | 19 | 1 | | Pemanfaatan pekarangan untuk pengembangan pangan | Pengadaan Kawasan Rumah Pangan Lestari (KRPL) - baja ringan | Kp. Wargu Rt. 01/05 Ds. Manguniava | Arjasari | 1 paket | | 20.084.000 | APBD | Wilayah | | | | DISPAKAN |
| 1 | 2 | 3 | 21 | 19 | 1 | | Pemanfaatan pekarangan untuk pengembangan pangan | Jumlah Pemberdayaan Pekarangan Pangan | Bojongsari | Bojongsong | 1 paket | | 20.084.000 | APBD | e-pokir | | | | DISPAKAN |
| 1 | 2 | 3 | 21 | 19 | 3 | 2.2.1.19.3 | Analisis dan penyusunan pola konsumsi pangan | Dokumen pola dan kebutuhan konsumsi pangan | | Kab. Bandung | 1 Dokumen | | 200.000.000 | APBD | PD | 1 Dokumen | | 200.000.000 | DISPAKAN |
| 1 | 2 | 3 | 21 | 19 | 4 | 2.2.1.19.4 | Peningkatan mutu dan keamanan pangan | Jumlah sample uji keamanan pangan | | Kab. Bandung | 82 sampel | | 350.000.000 | APBD | PD | 113 sampel | | 350.000.000 | DISPAKAN |
| 1 | 2 | 3 | 21 | 19 | 5 | 2.2.1.19.5 | Penyuluhan sumber pangan alternatif | Jumlah gerakan diversifikasi pangan | | Kab. Bandung | 110 lokasi | | 1.309.736.300 | APBD | PD | 141 lokasi | | 535.000.000 | DISPAKAN |
| 1 | 2 | 3 | 21 | 19 | 5 | | Penyuluhan sumber pangan alternatif | Cooking class olahan pangan (10 OH) | Kp. Patrol RT 02 RW 09 Ds. Sukamukti | Katapang | 1 paket | | 1.486.100 | APBD | Wilayah | | | | DISPAKAN |
| 1 | 2 | 3 | 21 | 19 | 5 | | Penyuluhan sumber pangan alternatif | Cooking class olahan pangan (10 OH) | Rt. 02/07 Desa Cilengkrang | Cilengkrang | 1 paket | | 1.486.100 | APBD | Wilayah | | | | DISPAKAN |
| 1 | 2 | 3 | 21 | 19 | 5 | | Penyuluhan sumber pangan alternatif | Cooking class olahan pangan (10 OH) | Rt. 02/09 Desa Cilengkrang | Cilengkrang | 1 paket | | 1.486.100 | APBD | Wilayah | | | | DISPAKAN |
| 1 | 2 | 3 | 21 | 19 | 5 | | Penyuluhan sumber pangan alternatif | Cooking class olahan pangan (10 OH) | RW 14 CIGANITRI, DESA HENGKONG | Bojongsong | 1 paket | | 1.486.100 | APBD | Wilayah | | | | DISPAKAN |
| 1 | 2 | 3 | 21 | 19 | 5 | | Penyuluhan sumber pangan alternatif | Cooking class olahan pangan (20 OH) | RW 01/01 Kampung Barbis Desa Ciburial | Cimemyan | 1 paket | | 1.486.100 | APBD | Wilayah | | | | DISPAKAN |
| 1 | 2 | 3 | 21 | 19 | 5 | | Penyuluhan sumber pangan alternatif | Cooking class olahan pangan (11 OH) | RT 03/07 Kp. Panyandaan Desa Mandalamekar | Cimemyan | 1 paket | | 1.486.100 | APBD | Wilayah | | | | DISPAKAN |
| 1 | 2 | 3 | 21 | 19 | 5 | | Penyuluhan sumber pangan alternatif | Cooking class olahan pangan (12 OH) | Kp. Astraja Rt. M01/04 Ds. Maranahurin | Banjaran | 1 paket | | 1.486.100 | APBD | Wilayah | | | | DISPAKAN |
| 1 | 2 | 3 | 21 | 19 | 5 | | Penyuluhan sumber pangan alternatif | Cooking class olahan pangan (12 OH) | Rw 12 Desa Ciapus | Banjaran | 1 paket | | 1.486.100 | APBD | Wilayah | | | | DISPAKAN |
| 1 | 2 | 3 | 21 | 19 | 5 | | Penyuluhan sumber pangan alternatif | Cooking class olahan pangan (35 OH) | RT01 RW 10, DESA CIBIRU HILIR | Cileunyi | 1 paket | | 1.486.100 | APBD | Wilayah | | | | DISPAKAN |
| 1 | 2 | 3 | 21 | 19 | 5 | | Penyuluhan sumber pangan alternatif | Cooking class olahan pangan (15 OH) | Kp. Nunuk Rw.06 Desa Hegarmanah | Cikancung | 1 paket | | 1.486.100 | APBD | Wilayah | | | | DISPAKAN |
| 1 | 2 | 3 | 21 | 19 | 5 | | Penyuluhan sumber pangan alternatif | Cooking class olahan pangan (20 OH) | Kp. Tegalame RT 01/06 Desa Ciaro | Nagreg | 1 paket | | 1.486.100 | APBD | Wilayah | | | | DISPAKAN |
| 1 | 2 | 3 | 21 | 19 | 5 | | Penyuluhan sumber pangan alternatif | Cooking class olahan pangan (15 OH) | Kp. Cibodas RT01/08, Desa Cibodas | Kutawaringin | 1 paket | | 1.486.100 | APBD | Wilayah | | | | DISPAKAN |
| 1 | 2 | 3 | 21 | 19 | 5 | | Penyuluhan sumber pangan alternatif | Cooking class olahan pangan (14 OH) | Kp. Rancasaar Rt 02 Rw 21 Ds. Biru | Majalaya | 1 paket | | 1.486.100 | APBD | Wilayah | | | | DISPAKAN |
| 1 | 2 | 3 | 21 | 19 | 5 | | Penyuluhan sumber pangan alternatif | Cooking class olahan pangan (20 OH) | Rt.01/06 Ds. Cikitu | Pacet | 1 paket | | 1.486.100 | APBD | Wilayah | | | | DISPAKAN |
| 1 | 2 | 3 | 21 | 19 | 5 | | Penyuluhan sumber pangan alternatif | Cooking class olahan pangan (20 OH) | Kp. Sadu Kidul | Soreang | 1 paket | | 1.486.100 | APBD | Wilayah | | | | DISPAKAN |
| 1 | 2 | 3 | 21 | 19 | 5 | | Penyuluhan sumber pangan alternatif | Cooking class olahan pangan (20 OH) | Kp. Cimanis Rt. Rt. 02/08 Ds. Manguniava | Arjasari | 1 paket | | 1.486.100 | APBD | Wilayah | | | | DISPAKAN |
| 1 | 2 | 3 | 21 | 19 | 5 | | Penyuluhan sumber pangan alternatif | Cooking class olahan pangan (20 OH) | RW.05 Rancaekek Kencana | Rancaekek | 1 paket | | 1.486.100 | APBD | Wilayah | | | | DISPAKAN |
| 1 | 2 | 3 | 21 | 19 | 6 | 2.2.1.19.6 | Fasilitasi Dewan Ketahanan Pangan | Jumlah Koordinasi perumusan kebijakan | | Kab. Bandung | 1 rek. | | 350.000.000 | APBD | PD | 1 rek. | | 350.000.000 | DISPAKAN |

| 2 | 0 | 1 | 2.5 | 20 | | 2.2.1.20 | Program pengembangan budidaya perikanan | Persentase peningkatan produksi ikan | | 3 % | 3.883.920.000 | APBD | | 3 % | 4.100.000.000 | DISPAKAN | |
|---|---|---|-----|----|---|------------|---|--|--|---------------------|------------------|-------------|------|---------|------------------|---------------|----------|
| 2 | 0 | 2 | 2.5 | 20 | 1 | 2.2.1.20.1 | Pengembangan bibit ikan unggul | Produksi induk/benih ikan unggul | | UPT Pembenihan Ikan | 25.953 ribu ekor | 700.000.000 | APBD | PD | 26.991 ribu ekor | 700.000.000 | DISPAKAN |
| 2 | 0 | 2 | 2.5 | 20 | 3 | 2.2.1.20.3 | Pembinaan dan pengembangan perikanan | Jumlah kelompok pembudidaya ikan (akumulasi) | | Kab. Bandung | 173 kelompok | 532.287.500 | APBD | PD | 238 kelompok | 2.000.000.000 | DISPAKAN |
| 2 | 0 | 2 | 2.5 | 20 | 3 | | Pembinaan dan pengembangan perikanan | Budidaya ikan koi | Kp. Jalan cagak RW 04 Ds. Jagadar | Margaasih | 1 paket | 5.762.500 | APBD | Wilayah | | | DISPAKAN |
| 2 | 0 | 2 | 2.5 | 20 | 3 | | Pembinaan dan pengembangan perikanan | Budidaya ikan hias live bearer | Rw. 02 Desa Tanjungsari | Cangkuang | 1 paket | 5.270.000 | APBD | Wilayah | | | DISPAKAN |
| 2 | 0 | 2 | 2.5 | 20 | 3 | | Pembinaan dan pengembangan perikanan | Budidaya ikan hias lobster air tawar | Jl. Jaksanaranata Rw 16 Kel Baleendah | Baleendah | 10 paket | 7.450.000 | APBD | Wilayah | | | DISPAKAN |
| 2 | 0 | 2 | 2.5 | 20 | 3 | | Pembinaan dan pengembangan perikanan | Budidaya ikan koi | RW 15, DESA CIBIRU HILIR | Cileunyi | 1 paket | 5.762.500 | APBD | Wilayah | | | DISPAKAN |
| 2 | 0 | 2 | 2.5 | 20 | 3 | | Pembinaan dan pengembangan perikanan | Budidaya ikan hias live bearer | RW 03, DESA CILEUNYI WITAN | Cileunyi | 2 paket | 10.540.000 | APBD | Wilayah | | | DISPAKAN |
| 2 | 0 | 2 | 2.5 | 20 | 3 | | Pembinaan dan pengembangan perikanan | Budidaya ikan koi | Kp. Cilame RT/RW. 02/08 Desa Mandalawangi | Nagreg | 1 paket | 5.762.500 | APBD | Wilayah | | | DISPAKAN |
| 2 | 0 | 2 | 2.5 | 20 | 3 | | Pembinaan dan pengembangan perikanan | Budidaya ikan koi | Kp. Cibeunur RT/RW.01/06 Desa Ganjar Sahar | Nagreg | 1 paket | 5.762.500 | APBD | Wilayah | | | DISPAKAN |
| 2 | 0 | 2 | 2.5 | 20 | 3 | | Pembinaan dan pengembangan perikanan | Budidaya ikan hias live bearer | Kp. Pasir Lanjung RW02, Desa Janabawa | Cimaung | 1 paket | 5.270.000 | APBD | Wilayah | | | DISPAKAN |
| 2 | 0 | 2 | 2.5 | 20 | 3 | | Pembinaan dan pengembangan perikanan | Budidaya ikan koi | Kp. Cijagra Rt 01 Rw 05 Ds. Cilara | Paseh | 1 paket | 5.762.500 | APBD | Wilayah | | | DISPAKAN |
| 2 | 0 | 2 | 2.5 | 20 | 3 | | Pembinaan dan pengembangan perikanan | Budidaya ikan hias live bearer | Ds. Laksana | Ibun | 2 paket | 10.540.000 | APBD | Wilayah | | | DISPAKAN |
| 2 | 0 | 2 | 2.5 | 20 | 3 | | Pembinaan dan pengembangan perikanan | Budidaya ikan hias live bearer | Ds. Ibum | Ibun | 1 paket | 5.270.000 | APBD | Wilayah | | | DISPAKAN |
| 2 | 0 | 2 | 2.5 | 20 | 3 | | Pembinaan dan pengembangan perikanan | Budidaya ikan hias live bearer | Ds. Mekar wangi | Ibun | 1 paket | 5.270.000 | APBD | Wilayah | | | DISPAKAN |
| 2 | 0 | 2 | 2.5 | 20 | 3 | | Pembinaan dan pengembangan perikanan | Budidaya ikan hias lobster air tawar | Kp. Pelag Rt. 02/05 Ds. Nagrak | Pacet | 5 paket | 3.725.000 | APBD | Wilayah | | | DISPAKAN |
| 2 | 0 | 2 | 2.5 | 20 | 3 | | Pembinaan dan pengembangan perikanan | Budidaya ikan hias lobster air tawar | Kp. Gambung Rt 03/04 | Pasirjambu | 30 paket | 22.350.000 | APBD | Wilayah | | | DISPAKAN |
| 2 | 0 | 2 | 2.5 | 20 | 3 | | Pembinaan dan pengembangan perikanan | Budidaya ikan koi | Ds. Cipelah Rt. 01/07 Curug Tili | Rancabali | 2 paket | 11.525.000 | APBD | Wilayah | | | DISPAKAN |
| 2 | 0 | 2 | 2.5 | 20 | 3 | | Pembinaan dan pengembangan perikanan | Pembesaran Ikan Mas (KAT) | Kp. Cukul rt 01/07 ds. Sukaluyu | Pangalengan | 1 paket | 5.755.000 | APBD | Wilayah | | | DISPAKAN |
| 2 | 0 | 2 | 2.5 | 20 | 3 | | Pembinaan dan pengembangan perikanan | Pembesaran Ikan Mas (KAT) | Margamekar Pangalengan | Pangalengan | 1 paket | 5.755.000 | APBD | Wilayah | | | DISPAKAN |
| 2 | 0 | 2 | 2.5 | 20 | 3 | | Pembinaan dan pengembangan perikanan | Pembesaran Ikan Mas (KAT) | Rt. 04/11 Desa Giri Mekar | Cilengkrang | 5 paket | 28.775.000 | APBD | Wilayah | | | DISPAKAN |
| 2 | 0 | 2 | 2.5 | 20 | 3 | | Pembinaan dan pengembangan perikanan | Pembesaran Ikan Mas (KAT) | RT 01/05 Kp. Cadasgantung Desa Mekarmanik | Cimemyan | 1 paket | 5.755.000 | APBD | Wilayah | | | DISPAKAN |
| 2 | 0 | 2 | 2.5 | 20 | 3 | | Pembinaan dan pengembangan perikanan | Pembesaran Ikan Mas (KAT) | RW 04 Kp.Cikahuripan Desa Mekarsaluyu | Cimemyan | 2 paket | 11.510.000 | APBD | Wilayah | | | DISPAKAN |
| 2 | 0 | 2 | 2.5 | 20 | 3 | | Pembinaan dan pengembangan perikanan | Pembesaran Ikan Mas (KAT) | Rw. 11 Desa Nagrak | Cangkuang | 1 paket | 5.755.000 | APBD | Wilayah | | | DISPAKAN |
| 2 | 0 | 2 | 2.5 | 20 | 3 | | Pembinaan dan pengembangan perikanan | Pembesaran Ikan Mas (KAT) | Kp. Cihapit Rt. 03/06 Kel. Manggahang | Baleendah | 2 paket | 11.510.000 | APBD | Wilayah | | | DISPAKAN |
| 2 | 0 | 2 | 2.5 | 20 | 3 | | Pembinaan dan pengembangan perikanan | Pembesaran Ikan Mas (KAT) | RT02 RW 04, DESA CIBIRU HILIR | Cileunyi | 1 paket | 5.755.000 | APBD | Wilayah | | | DISPAKAN |
| 2 | 0 | 2 | 2.5 | 20 | 3 | | Pembinaan dan pengembangan perikanan | Pembesaran Ikan Mas (KAT) | Kp. Ragas RT/RW.02/04 Desa Ciluluk | Cikancung | 1 paket | 5.755.000 | APBD | Wilayah | | | DISPAKAN |
| 2 | 0 | 2 | 2.5 | 20 | 3 | | Pembinaan dan pengembangan perikanan | Pembesaran Ikan Mas (KAT) | Kp. Pangadungan RT/RW. 01/08 Desa Ciluluk | Cikancung | 1 paket | 5.755.000 | APBD | Wilayah | | | DISPAKAN |

| | | | | | | | | | | | | | | | | | | | |
|---|---|---|-----|----|---|--|--|--------------------------------------|----------------------------|---|--------------|---------|--|------------|------|---------|--|--|----------|
| 2 | 0 | 2 | 2.5 | 20 | 3 | | | Pembinaan dan pengembangan perikanan | Pembesaran Ikan Mas (KAT) | Kp. Pangauban Rw. 02 Desa Cikancung | Cikancung | 1 paket | | 5.755.000 | APBD | Wilayah | | | DISPAKAN |
| 2 | 0 | 2 | 2.5 | 20 | 3 | | | Pembinaan dan pengembangan perikanan | Pembesaran Ikan Mas (KAT) | Kp. Cikancung Hilir RT/RW.03/07 Desa Cikancung | Cikancung | 1 paket | | 5.755.000 | APBD | Wilayah | | | DISPAKAN |
| 2 | 0 | 2 | 2.5 | 20 | 3 | | | Pembinaan dan pengembangan perikanan | Pembesaran Ikan Mas (KAT) | Kp. Cirungki Rw. 04 Desa Hegarmanah | Cikancung | 1 paket | | 5.755.000 | APBD | Wilayah | | | DISPAKAN |
| 2 | 0 | 2 | 2.5 | 20 | 3 | | | Pembinaan dan pengembangan perikanan | Pembesaran Ikan Mas (KAT) | Kp. Cipeutay RW. 07 Desa Tenjolaya | Cicalengka | 1 paket | | 5.755.000 | APBD | Wilayah | | | DISPAKAN |
| 2 | 0 | 2 | 2.5 | 20 | 3 | | | Pembinaan dan pengembangan perikanan | Pembesaran Ikan Mas (KAT) | Kp. Buni Sari, Desa Padasuka Rt 01/01 | Kutawaringin | 3 paket | | 17.265.000 | APBD | Wilayah | | | DISPAKAN |
| 2 | 0 | 2 | 2.5 | 20 | 3 | | | Pembinaan dan pengembangan perikanan | Pembesaran Ikan Mas (KAT) | Kp. Rancajiang Rt 01 Rw 12 Desa Padamulya | Majalaya | 1 paket | | 5.755.000 | APBD | Wilayah | | | DISPAKAN |
| 2 | 0 | 2 | 2.5 | 20 | 3 | | | Pembinaan dan pengembangan perikanan | Pembesaran Ikan Mas (KAT) | Ds. Cibebet | Ibun | 1 paket | | 5.755.000 | APBD | Wilayah | | | DISPAKAN |
| 2 | 0 | 2 | 2.5 | 20 | 3 | | | Pembinaan dan pengembangan perikanan | Pembesaran Ikan Mas (KAT) | Ds. Lampegan | Ibun | 1 paket | | 5.755.000 | APBD | Wilayah | | | DISPAKAN |
| 2 | 0 | 2 | 2.5 | 20 | 3 | | | Pembinaan dan pengembangan perikanan | Pembesaran Ikan Mas (KAT) | Ds. Karvalaksana | Ibun | 2 paket | | 11.510.000 | APBD | Wilayah | | | DISPAKAN |
| 2 | 0 | 2 | 2.5 | 20 | 3 | | | Pembinaan dan pengembangan perikanan | Pembesaran Ikan Mas (KAT) | Ds. Talun | Ibun | 1 paket | | 5.755.000 | APBD | Wilayah | | | DISPAKAN |
| 2 | 0 | 2 | 2.5 | 20 | 3 | | | Pembinaan dan pengembangan perikanan | Pembesaran Ikan Mas (KAT) | Kp. Cijagong Rt. 01/08 Ds. Sukarame | Pacet | 1 paket | | 5.755.000 | APBD | Wilayah | | | DISPAKAN |
| 2 | 0 | 2 | 2.5 | 20 | 3 | | | Pembinaan dan pengembangan perikanan | Pembesaran ikan mas (KAT) | Kp. Cilahab Rt 01/22 Ds. Alamendah | Rancabali | 1 paket | | 5.755.000 | APBD | Wilayah | | | DISPAKAN |
| 2 | 0 | 2 | 2.5 | 20 | 3 | | | Pembinaan dan pengembangan perikanan | Pembesaran ikan mas (KAT) | Ds. Sukaresmi | Rancabali | 2 paket | | 11.510.000 | APBD | Wilayah | | | DISPAKAN |
| 2 | 0 | 2 | 2.5 | 20 | 3 | | | Pembinaan dan pengembangan perikanan | Pembesaran Ikan Mas (KAT) | Kp. Wargiluyu Rt. 06/05 Ds Ancol Mekar | Arjasari | 2 paket | | 11.510.000 | APBD | Wilayah | | | DISPAKAN |
| 2 | 0 | 2 | 2.5 | 20 | 3 | | | Pembinaan dan pengembangan perikanan | Pembesaran Ikan Nila (KAT) | Kp. Sukaati rt 02/01 ds. Banjarsari kec nanaalengan | Pangalengan | 1 paket | | 3.787.500 | APBD | Wilayah | | | DISPAKAN |
| 2 | 0 | 2 | 2.5 | 20 | 3 | | | Pembinaan dan pengembangan perikanan | Pembesaran Ikan Nila (KAT) | kp. cipanas rt 03/08 ds wanasuka kec nanaalengan | Pangalengan | 2 paket | | 7.575.000 | APBD | Wilayah | | | DISPAKAN |
| 2 | 0 | 2 | 2.5 | 20 | 3 | | | Pembinaan dan pengembangan perikanan | Pembesaran Ikan Nila (KAT) | Kp. Cukul rt 01/07 ds. Sukaluyu | Pangalengan | 5 paket | | 18.937.500 | APBD | Wilayah | | | DISPAKAN |
| 2 | 0 | 2 | 2.5 | 20 | 3 | | | Pembinaan dan pengembangan perikanan | Pembesaran Ikan Nila (KAT) | Rt. 01/01 Desa Melati Wangi | Cilengkrang | 1 paket | | 3.787.500 | APBD | Wilayah | | | DISPAKAN |
| 2 | 0 | 2 | 2.5 | 20 | 3 | | | Pembinaan dan pengembangan perikanan | Pembesaran Ikan Nila (KAT) | Rt.01/06 Desa Melati Wangi | Cilengkrang | 1 paket | | 3.787.500 | APBD | Wilayah | | | DISPAKAN |
| 2 | 0 | 2 | 2.5 | 20 | 3 | | | Pembinaan dan pengembangan perikanan | Pembesaran Ikan Nila (KAT) | Rw 12 Desa Jati Endah | Cilengkrang | 3 paket | | 11.362.500 | APBD | Wilayah | | | DISPAKAN |
| 2 | 0 | 2 | 2.5 | 20 | 3 | | | Pembinaan dan pengembangan perikanan | Pembesaran Ikan Nila (KAT) | RT 06 RW 5, DESA BUAH BATTI | Bojongsong | 2 paket | | 7.575.000 | APBD | Wilayah | | | DISPAKAN |
| 2 | 0 | 2 | 2.5 | 20 | 3 | | | Pembinaan dan pengembangan perikanan | Pembesaran Ikan Nila (KAT) | RW 10, DESA CIPAGALO | Bojongsong | 3 paket | | 11.362.500 | APBD | Wilayah | | | DISPAKAN |
| 2 | 0 | 2 | 2.5 | 20 | 3 | | | Pembinaan dan pengembangan perikanan | Pembesaran Ikan Nila (KAT) | RT 03/10 Kampung Pasirkara Desa Cikadut | Cimenyang | 2 paket | | 7.575.000 | APBD | Wilayah | | | DISPAKAN |
| 2 | 0 | 2 | 2.5 | 20 | 3 | | | Pembinaan dan pengembangan perikanan | Pembesaran Ikan Nila (KAT) | Giriharja Rt 01/01 Kel Jelekong | Baleendah | 1 paket | | 3.787.500 | APBD | Wilayah | | | DISPAKAN |
| 2 | 0 | 2 | 2.5 | 20 | 3 | | | Pembinaan dan pengembangan perikanan | Pembesaran Ikan Nila (KAT) | Kp. Situsipatahuna n Rw 05 Kel. Baleendah | Baleendah | 2 paket | | 7.575.000 | APBD | Wilayah | | | DISPAKAN |
| 2 | 0 | 2 | 2.5 | 20 | 3 | | | Pembinaan dan pengembangan perikanan | Pembesaran Ikan Nila (KAT) | RW 10 DESA CITUJUK | Cileunyi | 1 paket | | 3.787.500 | APBD | Wilayah | | | DISPAKAN |

| | | | | | | | | | | | | | | | | | | |
|---|---|---|-----|----|---|--|--------------------------------------|--------------------------------|---|--------------|---------|--|------------|------|---------|--|--|----------|
| 2 | 0 | 2 | 2.5 | 20 | 3 | | Pembinaan dan pengembangan perikanan | Pembesaran Ikan Nila (KAT) | RW 17, DESA CILEUNYI KUIJON | Cileunyi | 2 paket | | 7.575.000 | APBD | Wilayah | | | DISPAKAN |
| 2 | 0 | 2 | 2.5 | 20 | 3 | | Pembinaan dan pengembangan perikanan | Pembesaran Ikan Nila (KAT) | RW 25, DESA CILEUNYI KUIJON | Cileunyi | 2 paket | | 7.575.000 | APBD | Wilayah | | | DISPAKAN |
| 2 | 0 | 2 | 2.5 | 20 | 3 | | Pembinaan dan pengembangan perikanan | Pembesaran Ikan Nila (KAT) | Kp. Cilopang RW.01 Desa Mekarlaksana | Cikancung | 1 paket | | 3.787.500 | APBD | Wilayah | | | DISPAKAN |
| 2 | 0 | 2 | 2.5 | 20 | 3 | | Pembinaan dan pengembangan perikanan | Pembesaran Ikan Nila (KAT) | Kp. Gorowek RW.02 Desa Mekarlaksana | Cikancung | 1 paket | | 3.787.500 | APBD | Wilayah | | | DISPAKAN |
| 2 | 0 | 2 | 2.5 | 20 | 3 | | Pembinaan dan pengembangan perikanan | Pembesaran Ikan Nila (KAT) | Kp. Cisagatan RW.04 Desa Mekarlaksana | Cikancung | 1 paket | | 3.787.500 | APBD | Wilayah | | | DISPAKAN |
| 2 | 0 | 2 | 2.5 | 20 | 3 | | Pembinaan dan pengembangan perikanan | Pembesaran Ikan Nila (KAT) | Kp. Cikancung Girang Rw. 05 Desa Cikancung | Cikancung | 1 paket | | 3.787.500 | APBD | Wilayah | | | DISPAKAN |
| 2 | 0 | 2 | 2.5 | 20 | 3 | | Pembinaan dan pengembangan perikanan | Pembesaran Ikan Nila (KAT) | Desa Hiasamanah | Cikancung | 1 paket | | 3.787.500 | APBD | Wilayah | | | DISPAKAN |
| 2 | 0 | 2 | 2.5 | 20 | 3 | | Pembinaan dan pengembangan perikanan | Pembesaran Ikan Nila (KAT) | Kp. Nenggeng RT01/10 Desa Citaman | Nagreg | 1 paket | | 3.787.500 | APBD | Wilayah | | | DISPAKAN |
| 2 | 0 | 2 | 2.5 | 20 | 3 | | Pembinaan dan pengembangan perikanan | Pembesaran Ikan Nila (KAT) | Rt 01/01Kp. Pinggir Wangi, Desa Padasuka | Kutawaringin | 2 paket | | 7.575.000 | APBD | Wilayah | | | DISPAKAN |
| 2 | 0 | 2 | 2.5 | 20 | 3 | | Pembinaan dan pengembangan perikanan | Pembesaran Ikan Nila (KAT) | Kp. Bojongkoneng RT05/03, Desa Kutawaringin | Kutawaringin | 4 paket | | 15.150.000 | APBD | Wilayah | | | DISPAKAN |
| 2 | 0 | 2 | 2.5 | 20 | 3 | | Pembinaan dan pengembangan perikanan | Pembesaran Ikan Nila (KAT) | Kp. Maruyung RT02/RW03, Desa Ciminaan | Cimaung | 1 paket | | 3.787.500 | APBD | Wilayah | | | DISPAKAN |
| 2 | 0 | 2 | 2.5 | 20 | 3 | | Pembinaan dan pengembangan perikanan | Pembesaran Ikan Nila (KAT) | Kp. Jagabaya Kidul RW08, Desa Jagabaya | Cimaung | 1 paket | | 3.787.500 | APBD | Wilayah | | | DISPAKAN |
| 2 | 0 | 2 | 2.5 | 20 | 3 | | Pembinaan dan pengembangan perikanan | Pembesaran Ikan Nila (KAT) | Kp. Cilimus RT01/RW08, Desa Mekarsari | Cimaung | 1 paket | | 3.787.500 | APBD | Wilayah | | | DISPAKAN |
| 2 | 0 | 2 | 2.5 | 20 | 3 | | Pembinaan dan pengembangan perikanan | Pembesaran Ikan Nila (KAT) | Kp. Madur, Desa Sukamati | Cimaung | 2 paket | | 7.575.000 | APBD | Wilayah | | | DISPAKAN |
| 2 | 0 | 2 | 2.5 | 20 | 3 | | Pembinaan dan pengembangan perikanan | Pembesaran Ikan Nila (KAT) | Kp. Sukawening RW03, Desa Warahakti | Cimaung | 1 paket | | 3.787.500 | APBD | Wilayah | | | DISPAKAN |
| 2 | 0 | 2 | 2.5 | 20 | 3 | | Pembinaan dan pengembangan perikanan | Pembesaran Ikan Nila (KAT) | Kp. Citrip RT01/RW09, Desa Cimaung | Cimaung | 1 paket | | 3.787.500 | APBD | Wilayah | | | DISPAKAN |
| 2 | 0 | 2 | 2.5 | 20 | 3 | | Pembinaan dan pengembangan perikanan | Pembesaran Ikan Nila (KAT) | Kp. Ciawi Gede RT01/RW08, Desa Pasirhuni | Cimaung | 2 paket | | 3.787.500 | APBD | Wilayah | | | DISPAKAN |
| 2 | 0 | 2 | 2.5 | 20 | 3 | | Pembinaan dan pengembangan perikanan | Pembesaran Ikan Nila (KAT) | Kp. Ciseupan RT01/RW4, Desa Malasari | Cimaung | 1 paket | | 3.787.500 | APBD | Wilayah | | | DISPAKAN |
| 2 | 0 | 2 | 2.5 | 20 | 3 | | Pembinaan dan pengembangan perikanan | Pembesaran Ikan Nila (KAT) | Rt. 02/02 Ciwahakti | Kertasari | 2 paket | | 7.575.000 | APBD | Wilayah | | | DISPAKAN |
| 2 | 0 | 2 | 2.5 | 20 | 3 | | Pembinaan dan pengembangan perikanan | Pembesaran Ikan Nila (KAT) | Kp. Ancol Rt 04/09 Ds. Ancol Melar | Arjasari | 2 paket | | 7.575.000 | APBD | Wilayah | | | DISPAKAN |
| 2 | 0 | 2 | 2.5 | 20 | 3 | | Pembinaan dan pengembangan perikanan | Pembesaran Ikan Nila (KAT) | RT 02 RW 23 Jelegong | Rancaekek | 5 paket | | 18.937.500 | APBD | Wilayah | | | DISPAKAN |
| 2 | 0 | 2 | 2.5 | 20 | 3 | | Pembinaan dan pengembangan perikanan | Pengadaan benih dan pakan ikan | Kp. Pangkalan Rt 01 Rw 01 Ds. Maiaetra | Majalaya | 1 paket | | 5.665.000 | APBD | Wilayah | | | DISPAKAN |
| 2 | 0 | 2 | 2.5 | 20 | 3 | | Pembinaan dan pengembangan perikanan | Pengadaan benih dan pakan ikan | Kp. Kebon tiwu Rt 01 Rw 01 Ds. Padaulun | Majalaya | 1 paket | | 5.665.000 | APBD | Wilayah | | | DISPAKAN |
| 2 | 0 | 2 | 2.5 | 20 | 3 | | Pembinaan dan pengembangan perikanan | Pengadaan benih dan pakan ikan | Kp. Saporako Rt 02 Rw 05 Ds. Maialaya | Majalaya | 1 paket | | 5.665.000 | APBD | Wilayah | | | DISPAKAN |

| | | | | | | | | | | | | | | | | | |
|---|---|---|-----|----|---|--|--------------------------------------|--|--|-------------|---------|------------|------|---------|--|--|----------|
| 2 | 0 | 2 | 2.5 | 20 | 3 | | Pembinaan dan pengembangan perikanan | Pengadaan benih dan pakan ikan | Rw 12 Ds. Drawati | Paseh | 1 paket | 5.665.000 | APBD | Wilayah | | | DISPAKAN |
| 2 | 0 | 2 | 2.5 | 20 | 3 | | Pembinaan dan pengembangan perikanan | Pengadaan benih dan pakan ikan | Kp. Palawija Rw 09 Ds. Drawati | Paseh | 1 paket | 5.665.000 | APBD | Wilayah | | | DISPAKAN |
| 2 | 0 | 2 | 2.5 | 20 | 3 | | Pembinaan dan pengembangan perikanan | Pengadaan Benih Ikan Lele dan pakan ikan | Ds. Katapang | Katapang | 2 paket | 7.470.000 | APBD | Wilayah | | | DISPAKAN |
| 2 | 0 | 2 | 2.5 | 20 | 3 | | Pembinaan dan pengembangan perikanan | Pengadaan Benih Ikan Lele dan pakan ikan | RT 03/04 Ds. Banuyarsi | Katapang | 2 paket | 7.470.000 | APBD | Wilayah | | | DISPAKAN |
| 2 | 0 | 2 | 2.5 | 20 | 3 | | Pembinaan dan pengembangan perikanan | Pengadaan Benih Ikan Lele dan pakan ikan | Rt.03/04 Desa Cijanjal | Cilengkrang | 3 paket | 11.205.000 | APBD | Wilayah | | | DISPAKAN |
| 2 | 0 | 2 | 2.5 | 20 | 3 | | Pembinaan dan pengembangan perikanan | Pengadaan Benih Ikan Lele dan pakan ikan | Rt. 03/07 Desa Ciporeat | Cilengkrang | 3 paket | 11.205.000 | APBD | Wilayah | | | DISPAKAN |
| 2 | 0 | 2 | 2.5 | 20 | 3 | | Pembinaan dan pengembangan perikanan | Pengadaan Benih Ikan Lele dan pakan ikan | DESA BOJONGSOANG | Bojongsong | 3 paket | 11.205.000 | APBD | Wilayah | | | DISPAKAN |
| 2 | 0 | 2 | 2.5 | 20 | 3 | | Pembinaan dan pengembangan perikanan | Pengadaan Benih Ikan Lele dan pakan ikan | RT 01 RW 05, DESA BUAH BATTU | Bojongsong | 2 paket | 7.470.000 | APBD | Wilayah | | | DISPAKAN |
| 2 | 0 | 2 | 2.5 | 20 | 3 | | Pembinaan dan pengembangan perikanan | Pengadaan Benih Ikan Lele dan pakan ikan | RW 01, DESA TEGAL LUAR | Bojongsong | 1 paket | 3.735.000 | APBD | Wilayah | | | DISPAKAN |
| 2 | 0 | 2 | 2.5 | 20 | 3 | | Pembinaan dan pengembangan perikanan | Pengadaan Benih Ikan Lele dan pakan ikan | RT 03/10 Kampung Pasirkara Desa Cikadut | Cimemyan | 1 paket | 3.735.000 | APBD | Wilayah | | | DISPAKAN |
| 2 | 0 | 2 | 2.5 | 20 | 3 | | Pembinaan dan pengembangan perikanan | Pengadaan Benih Ikan Lele dan pakan ikan | RT 02/14 Kp Sirnagalih Desa Cimemyan | Cimemyan | 3 paket | 11.205.000 | APBD | Wilayah | | | DISPAKAN |
| 2 | 0 | 2 | 2.5 | 20 | 3 | | Pembinaan dan pengembangan perikanan | Pengadaan Benih Ikan Lele dan pakan ikan | RT 02/02 Kp. Panggilingan Desa Sindanglaja | Cimemyan | 2 paket | 7.470.000 | APBD | Wilayah | | | DISPAKAN |
| 2 | 0 | 2 | 2.5 | 20 | 3 | | Pembinaan dan pengembangan perikanan | Pengadaan Benih Ikan Lele dan pakan ikan | Rw 13 Desa Mekarjaya | Banjarn | 1 paket | 3.735.000 | APBD | Wilayah | | | DISPAKAN |
| 2 | 0 | 2 | 2.5 | 20 | 3 | | Pembinaan dan pengembangan perikanan | Pengadaan Benih Ikan Lele dan pakan ikan | Rw 1 Desa Mekarjaya | Banjarn | 1 paket | 3.735.000 | APBD | Wilayah | | | DISPAKAN |
| 2 | 0 | 2 | 2.5 | 20 | 3 | | Pembinaan dan pengembangan perikanan | Pengadaan Benih Ikan Lele dan pakan ikan | Kp. Panisan Rt. 01/11Ds Malakasari | Baleendah | 3 paket | 11.205.000 | APBD | Wilayah | | | DISPAKAN |
| 2 | 0 | 2 | 2.5 | 20 | 3 | | Pembinaan dan pengembangan perikanan | Pengadaan Benih Ikan Lele dan pakan ikan | Ds Waramekar | Baleendah | 1 paket | 3.735.000 | APBD | Wilayah | | | DISPAKAN |
| 2 | 0 | 2 | 2.5 | 20 | 3 | | Pembinaan dan pengembangan perikanan | Pengadaan Benih Ikan Lele dan pakan ikan | Ds Waramekar | Baleendah | 1 paket | 3.735.000 | APBD | Wilayah | | | DISPAKAN |
| 2 | 0 | 2 | 2.5 | 20 | 3 | | Pembinaan dan pengembangan perikanan | Pengadaan Benih Ikan Lele dan pakan ikan | Ds Jelekong | Baleendah | 1 paket | 3.735.000 | APBD | Wilayah | | | DISPAKAN |
| 2 | 0 | 2 | 2.5 | 20 | 3 | | Pembinaan dan pengembangan perikanan | Pengadaan Benih Ikan Lele dan pakan ikan | RW 09 DESA CILUNJUK | Cileunyi | 2 paket | 7.470.000 | APBD | Wilayah | | | DISPAKAN |
| 2 | 0 | 2 | 2.5 | 20 | 3 | | Pembinaan dan pengembangan perikanan | Pengadaan Benih Ikan Lele dan pakan ikan | RT 04 RW01, DESA CIBIRU HILIR | Cileunyi | 1 paket | 3.735.000 | APBD | Wilayah | | | DISPAKAN |
| 2 | 0 | 2 | 2.5 | 20 | 3 | | Pembinaan dan pengembangan perikanan | Pengadaan Benih Ikan Lele dan pakan ikan | Kp. Babakan Setia Desa Sirabayu | Cikancung | 2 paket | 7.470.000 | APBD | Wilayah | | | DISPAKAN |
| 2 | 0 | 2 | 2.5 | 20 | 3 | | Pembinaan dan pengembangan perikanan | Pengadaan Benih Ikan Lele dan pakan ikan | Kp. Kukun RW. 08 Desa Sirabayu | Cikancung | 1 paket | 3.735.000 | APBD | Wilayah | | | DISPAKAN |
| 2 | 0 | 2 | 2.5 | 20 | 3 | | Pembinaan dan pengembangan perikanan | Pengadaan Benih Ikan Lele dan pakan ikan | Kp. Bojonggenggo RT/Rw.02/01 Desa Ciluluk | Cikancung | 1 paket | 3.735.000 | APBD | Wilayah | | | DISPAKAN |
| 2 | 0 | 2 | 2.5 | 20 | 3 | | Pembinaan dan pengembangan perikanan | Pengadaan Benih Ikan Lele dan pakan ikan | Kp. Cirungki Rw. 04 Desa Hewanmanah | Cikancung | 1 paket | 3.735.000 | APBD | Wilayah | | | DISPAKAN |
| 2 | 0 | 2 | 2.5 | 20 | 3 | | Pembinaan dan pengembangan perikanan | Pengadaan Benih Ikan Lele dan pakan ikan | Kp. Nenggang RT.03./10 Desa Citaman | Nagreg | 1 paket | 3.735.000 | APBD | Wilayah | | | DISPAKAN |
| 2 | 0 | 2 | 2.5 | 20 | 3 | | Pembinaan dan pengembangan perikanan | Pengadaan Benih Ikan Lele dan pakan ikan | Kp. Cagak RT04/ 03 Desa Ciharang | Nagreg | 2 paket | 7.470.000 | APBD | Wilayah | | | DISPAKAN |
| 2 | 0 | 2 | 2.5 | 20 | 3 | | Pembinaan dan pengembangan perikanan | Pengadaan Benih Ikan Lele dan pakan ikan | Kp. Bojong RT/RW. 01/10 Desa Mandalawangi | Nagreg | 1 paket | 3.735.000 | APBD | Wilayah | | | DISPAKAN |

| | | | | | | | | | | | | | | | | | | | |
|---|---|---|-----|----|---|--|--|--------------------------------------|--|---|--------------|----------|--|------------|------|---------|--|--|----------|
| 2 | 0 | 2 | 2.5 | 20 | 3 | | | Pembinaan dan pengembangan perikanan | Pengadaan Benih Ikan Lele dan pakan ikan | Kp. Cipasung RT/Rw. 02/04 Desa Ganjar Sabar | Nagreg | 1 paket | | 3.735.000 | APBD | Wilayah | | | DISPAKAN |
| 2 | 0 | 2 | 2.5 | 20 | 3 | | | Pembinaan dan pengembangan perikanan | Pengadaan Benih Ikan Lele dan pakan ikan | Kp. Legok Jabar RT/RW.03/10 Desa CKL. Kulon | Cicalengka | 2 paket | | 7.470.000 | APBD | Wilayah | | | DISPAKAN |
| 2 | 0 | 2 | 2.5 | 20 | 3 | | | Pembinaan dan pengembangan perikanan | Pengadaan Benih Ikan Lele dan pakan ikan | Kp. Kelurahan Rw. 10 Desa Panenjoan | Cicalengka | 1paket | | 3.735.000 | APBD | Wilayah | | | DISPAKAN |
| 2 | 0 | 2 | 2.5 | 20 | 3 | | | Pembinaan dan pengembangan perikanan | Pengadaan Benih Ikan Lele dan pakan ikan | KP. Cukang Lemah RW. 09 Desa Tenblava | Cicalengka | 1 paket | | 3.735.000 | APBD | Wilayah | | | DISPAKAN |
| 2 | 0 | 2 | 2.5 | 20 | 3 | | | Pembinaan dan pengembangan perikanan | Pengadaan Benih Ikan Lele dan pakan ikan | RW 06 Kp. Sukamahi Ds. Saugara-cinta | Ciparay | 2 paket | | 7.470.000 | APBD | Wilayah | | | DISPAKAN |
| 2 | 0 | 2 | 2.5 | 20 | 3 | | | Pembinaan dan pengembangan perikanan | Pengadaan Benih Ikan Lele dan pakan ikan | Ds Cikoenng | Ciparay | 3 paket | | 11.205.000 | APBD | Wilayah | | | DISPAKAN |
| 2 | 0 | 2 | 2.5 | 20 | 3 | | | Pembinaan dan pengembangan perikanan | Pengadaan Benih Ikan Lele dan pakan ikan | Kp. Sukamandi, Desa Padasuka Rt. 02/04 | Kutawaringin | 1 paket | | 3.735.000 | APBD | Wilayah | | | DISPAKAN |
| 2 | 0 | 2 | 2.5 | 20 | 3 | | | Pembinaan dan pengembangan perikanan | Pengadaan Benih Ikan Lele dan pakan ikan | Kp., Muara Ciwidy Rt 02/04 | Kutawaringin | 2 paket | | 7.470.000 | APBD | Wilayah | | | DISPAKAN |
| 2 | 0 | 2 | 2.5 | 20 | 3 | | | Pembinaan dan pengembangan perikanan | Pengadaan Benih Ikan Lele dan pakan ikan | Kp. Hegarmanah RT01/RW01, Desa Ciniang | Cimaung | 1 paket | | 3.735.000 | APBD | Wilayah | | | DISPAKAN |
| 2 | 0 | 2 | 2.5 | 20 | 3 | | | Pembinaan dan pengembangan perikanan | Pengadaan Benih Ikan Lele dan pakan ikan | Rw 06 Kel. Sulaiman Ds. Margahayu selatan | Margahayu | 4 paket | | 14.940.000 | APBD | Wilayah | | | DISPAKAN |
| 2 | 0 | 2 | 2.5 | 20 | 3 | | | Pembinaan dan pengembangan perikanan | Pengadaan Benih Ikan Lele dan pakan ikan | Kp. Ereng Kulon Rt 03 Rw 07 Desa Bojonegas | Solokanjeruk | 1 paket | | 3.735.000 | APBD | Wilayah | | | DISPAKAN |
| 2 | 0 | 2 | 2.5 | 20 | 3 | | | Pembinaan dan pengembangan perikanan | Pengadaan Benih Ikan Lele dan pakan ikan | Kp. Bojonegas Rt 01 Rw 09 Ds. Bojonegas | Solokanjeruk | 1 paket | | 3.735.000 | APBD | Wilayah | | | DISPAKAN |
| 2 | 0 | 2 | 2.5 | 20 | 3 | | | Pembinaan dan pengembangan perikanan | Pengadaan Benih Ikan Lele dan pakan ikan | Kp. Puja Rt 03 Rw 03 Ds. Panwardan | Solokanjeruk | 1 paket | | 3.735.000 | APBD | Wilayah | | | DISPAKAN |
| 2 | 0 | 2 | 2.5 | 20 | 3 | | | Pembinaan dan pengembangan perikanan | Pengadaan Benih Ikan Lele dan pakan ikan | Kp. Hanja Rt 02 Rw 10 Ds. Majaseta | Majalaya | 1 paket | | 3.735.000 | APBD | Wilayah | | | DISPAKAN |
| 2 | 0 | 2 | 2.5 | 20 | 3 | | | Pembinaan dan pengembangan perikanan | Pengadaan Benih Ikan Lele dan pakan ikan | Kp. Ciomas Rt 02 Rw 05 Ds. Neolasari | Majalaya | 2 paket | | 7.470.000 | APBD | Wilayah | | | DISPAKAN |
| 2 | 0 | 2 | 2.5 | 20 | 3 | | | Pembinaan dan pengembangan perikanan | Pengadaan Benih Ikan Lele dan pakan ikan | RT 01RW 01 Desa Pasawahan | Dayeuhkolot | 10 paket | | 37.350.000 | APBD | Wilayah | | | DISPAKAN |
| 2 | 0 | 2 | 2.5 | 20 | 3 | | | Pembinaan dan pengembangan perikanan | Pengadaan Benih Ikan Lele dan pakan ikan | Kp. Sukabirus RT 04 RW 13 Desa Cireureun | Dayeuhkolot | 3 paket | | 11.205.000 | APBD | Wilayah | | | DISPAKAN |
| 2 | 0 | 2 | 2.5 | 20 | 3 | | | Pembinaan dan pengembangan perikanan | Pengadaan Benih Ikan Lele dan pakan ikan | RT 04 RW 03 Desa Sukapura | Dayeuhkolot | 6 paket | | 22.410.000 | APBD | Wilayah | | | DISPAKAN |
| 2 | 0 | 2 | 2.5 | 20 | 3 | | | Pembinaan dan pengembangan perikanan | Pengadaan Benih Ikan Lele dan pakan ikan | RW 03 Desa Sukapura | Dayeuhkolot | 6 paket | | 22.410.000 | APBD | Wilayah | | | DISPAKAN |
| 2 | 0 | 2 | 2.5 | 20 | 3 | | | Pembinaan dan pengembangan perikanan | Pengadaan Benih Ikan Lele dan pakan ikan | Rt. 02/06 Mekarsari | Pacet | 2 paket | | 7.470.000 | APBD | Wilayah | | | DISPAKAN |
| 2 | 0 | 2 | 2.5 | 20 | 3 | | | Pembinaan dan pengembangan perikanan | Pengadaan Benih Ikan Lele dan pakan ikan | Rt. 02/02 Ds. Maruyung | Pacet | 2 paket | | 7.470.000 | APBD | Wilayah | | | DISPAKAN |
| 2 | 0 | 2 | 2.5 | 20 | 3 | | | Pembinaan dan pengembangan perikanan | Pengadaan Benih Ikan Lele dan pakan ikan | Kp. Lebak Muncang Rt. 03/04 Ds. Lebak Muncang | Ciwidey | 3 paket | | 11.205.000 | APBD | Wilayah | | | DISPAKAN |
| 2 | 0 | 2 | 2.5 | 20 | 3 | | | Pembinaan dan pengembangan perikanan | Pengadaan Benih Ikan Lele dan pakan ikan | Kp. Lebak Muncang Rt 02/05 Ds. Lebak Muncang | Ciwidey | 3 paket | | 11.205.000 | APBD | Wilayah | | | DISPAKAN |

| | | | | | | | | | | | | | | | | | | | |
|---|---|---|-----|----|---|--|--|--------------------------------------|--|---|-------------|---------|--|------------|------|---------|--|--|----------|
| 2 | 0 | 2 | 2.5 | 20 | 3 | | | Pembinaan dan pengembangan perikanan | Pengadaan Benih Ikan Lele dan pakan ikan | Kp. Pasirhuni Rt. 01/08 ds. Ancol Mekar | Arjasari | 1 paket | | 3.735.000 | APBD | Wilayah | | | DISPAKAN |
| 2 | 0 | 2 | 2.5 | 20 | 3 | | | Pembinaan dan pengembangan perikanan | Pengadaan Benih Ikan Lele dan pakan ikan | Kp. Pasirkadu Rt. 02/09 Ds. Mekar Jaya | Arjasari | 2 paket | | 7.470.000 | APBD | Wilayah | | | DISPAKAN |
| 2 | 0 | 2 | 2.5 | 20 | 3 | | | Pembinaan dan pengembangan perikanan | Pengadaan Benih Ikan Lele dan pakan ikan | Kp. Ciputut Rt 04/05 Desa Barros | Arjasari | 1 paket | | 3.735.000 | APBD | Wilayah | | | DISPAKAN |
| 2 | 0 | 2 | 2.5 | 20 | 3 | | | Pembinaan dan pengembangan perikanan | Pengadaan Benih Ikan Lele dan pakan ikan | Kp. Cimentrik Rt 01/14 Ds. Barros | Arjasari | 1 paket | | 3.735.000 | APBD | Wilayah | | | DISPAKAN |
| 2 | 0 | 2 | 2.5 | 20 | 3 | | | Pembinaan dan pengembangan perikanan | Pengadaan induk nila, pakan dan peralatan pembenihan | Kp. Mahmud RW 09 Ds. Mekar rahayu | Margaasih | 1 paket | | 6.265.000 | APBD | Wilayah | | | DISPAKAN |
| 2 | 0 | 2 | 2.5 | 20 | 3 | | | Pembinaan dan pengembangan perikanan | Pengadaan induk nila, pakan dan peralatan pembenihan | Kp. Cikuya tonggoh RW 16 Ds. Lagadar | Margaasih | 1 paket | | 6.265.000 | APBD | Wilayah | | | DISPAKAN |
| 2 | 0 | 2 | 2.5 | 20 | 3 | | | Pembinaan dan pengembangan perikanan | Pengadaan induk nila, pakan dan peralatan pembenihan | Kp. Puncak raya rt. 02/01 ds. Margaluyu kec. Pangalengan | Pangalengan | 1 paket | | 6.265.000 | APBD | Wilayah | | | DISPAKAN |
| 2 | 0 | 2 | 2.5 | 20 | 3 | | | Pembinaan dan pengembangan perikanan | Pengadaan induk nila, pakan dan peralatan pembenihan | Gapoktan Desa Neglasari | Banjarnan | 1 paket | | 6.265.000 | APBD | Wilayah | | | DISPAKAN |
| 2 | 0 | 2 | 2.5 | 20 | 3 | | | Pembinaan dan pengembangan perikanan | Pengadaan induk nila, pakan dan peralatan pembenihan | Rw 02, RW 03 Desa Jatisari | Cangkuang | 1 paket | | 6.265.000 | APBD | Wilayah | | | DISPAKAN |
| 2 | 0 | 2 | 2.5 | 20 | 3 | | | Pembinaan dan pengembangan perikanan | Pengadaan induk nila, pakan dan peralatan pembenihan | Kp. Cibodas RW. 16 Desa Naaron | Cicalengka | 1 paket | | 6.265.000 | APBD | Wilayah | | | DISPAKAN |
| 2 | 0 | 2 | 2.5 | 20 | 3 | | | Pembinaan dan pengembangan perikanan | Pengadaan induk nila, pakan dan peralatan pembenihan | Kp. Sumelap RT/RW.01/08 Desa Margaasih | Cicalengka | 1 paket | | 6.265.000 | APBD | Wilayah | | | DISPAKAN |
| 2 | 0 | 2 | 2.5 | 20 | 3 | | | Pembinaan dan pengembangan perikanan | Pengadaan induk nila, pakan dan peralatan pembenihan | Kp. Pamoyanan Rw. 02 Desa Panenjoan | Cicalengka | 1 paket | | 6.265.000 | APBD | Wilayah | | | DISPAKAN |
| 2 | 0 | 2 | 2.5 | 20 | 3 | | | Pembinaan dan pengembangan perikanan | Pengadaan induk nila, pakan dan peralatan pembenihan | Rw. 01 Desa Panenjoan Kec. Cicalengka Kp. Warung Peteuy Rw. 06 Desa Panenjoan | Cicalengka | 2 paket | | 12.530.000 | APBD | Wilayah | | | DISPAKAN |
| 2 | 0 | 2 | 2.5 | 20 | 3 | | | Pembinaan dan pengembangan perikanan | Pengadaan induk nila, pakan dan peralatan pembenihan | Kp. Cijalupang RW. 13 Desa Waluya | Cicalengka | 1 paket | | 6.265.000 | APBD | Wilayah | | | DISPAKAN |
| 2 | 0 | 2 | 2.5 | 20 | 3 | | | Pembinaan dan pengembangan perikanan | Pengadaan induk nila, pakan dan peralatan pembenihan | Kp. Babakan Peuteuy RW.08 Desa Babakan Peuteuy | Cicalengka | 1 paket | | 6.265.000 | APBD | Wilayah | | | DISPAKAN |
| 2 | 0 | 2 | 2.5 | 20 | 3 | | | Pembinaan dan pengembangan perikanan | Pengadaan induk nila, pakan dan peralatan pembenihan | Kp. Cikuya RT/RW. 02/04 Desa Cikuya | Cicalengka | 1 paket | | 6.265.000 | APBD | Wilayah | | | DISPAKAN |
| 2 | 0 | 2 | 2.5 | 20 | 3 | | | Pembinaan dan pengembangan perikanan | Pengadaan induk nila, pakan dan peralatan pembenihan | RW 20 Ds Manduharia | Ciparay | 2 paket | | 12.530.000 | APBD | Wilayah | | | DISPAKAN |
| 2 | 0 | 2 | 2.5 | 20 | 3 | | | Pembinaan dan pengembangan perikanan | Pengadaan induk nila, pakan dan peralatan pembenihan | Kp. Sukagalih RW 11 Ds Cimeneng | Ciparay | 3 paket | | 18.795.000 | APBD | Wilayah | | | DISPAKAN |
| 2 | 0 | 2 | 2.5 | 20 | 3 | | | Pembinaan dan pengembangan perikanan | Pengadaan induk nila, pakan dan peralatan pembenihan | Kp. Cibodas Rt 01 Rw 04 Ds. Cibodas | Soloanjeruk | 1 paket | | 6.265.000 | APBD | Wilayah | | | DISPAKAN |
| 2 | 0 | 2 | 2.5 | 20 | 3 | | | Pembinaan dan pengembangan perikanan | Pengadaan induk nila, pakan dan peralatan pembenihan | Kp. Lebak wangi Rt 03 Rw 11 Ds. Wangisaagara | Majalaya | 4 paket | | 25.060.000 | APBD | Wilayah | | | DISPAKAN |
| 2 | 0 | 2 | 2.5 | 20 | 3 | | | Pembinaan dan pengembangan perikanan | Pengadaan induk nila, pakan dan peralatan pembenihan | Kp. Cipedes Rt 07 Rw 02 Ds. Cipedes | Paseh | 1 paket | | 6.265.000 | APBD | Wilayah | | | DISPAKAN |
| 2 | 0 | 2 | 2.5 | 20 | 3 | | | Pembinaan dan pengembangan perikanan | Pengadaan induk nila, pakan dan peralatan pembenihan | Kp. Kembon Kai Rt 02/03 Ds. Mekarsari | Pasirjambu | 5 paket | | 31.325.000 | APBD | Wilayah | | | DISPAKAN |

| | | | | | | | | | | | | | | | | | | |
|---|---|---|-----|----|---|--|--------------------------------------|--|--|--------------|---------|--|------------|------|---------|--|--|----------|
| 2 | 0 | 2 | 2.5 | 20 | 3 | | Pembinaan dan pengembangan perikanan | Pengadaan induk nila, pakan dan peralatan pembenihan | Ds. Patenggong | Rancabail | 2 paket | | 12.530.000 | APBD | Wilayah | | | DISPAKAN |
| 2 | 0 | 2 | 2.5 | 20 | 3 | | Pembinaan dan pengembangan perikanan | Pengadaan induk nila, pakan dan peralatan pembenihan | Kampung Ciumbra Ds. Indragiri | Rancabail | 2 paket | | 12.530.000 | APBD | Wilayah | | | DISPAKAN |
| 2 | 0 | 2 | 2.5 | 20 | 3 | | Pembinaan dan pengembangan perikanan | Pengadaan induk lele, pakan dan peralatan pembenihan | Kp. CIJERUK RT 04 RW 17, DESA BOJONGSART | Bojongsoang | 1 paket | | 3.445.000 | APBD | Wilayah | | | DISPAKAN |
| 2 | 0 | 2 | 2.5 | 20 | 3 | | Pembinaan dan pengembangan perikanan | Pengadaan induk lele, pakan dan peralatan pembenihan | Kp. Babakan Peuteuy RW.08 Desa Babakan Peuteuy | Cicalengka | 1 paket | | 3.445.000 | APBD | Wilayah | | | DISPAKAN |
| 2 | 0 | 2 | 2.5 | 20 | 3 | | Pembinaan dan pengembangan perikanan | Pengadaan induk lele, pakan dan peralatan pembenihan | Kp Cimalencer RT 02 RW 07 Ds. Cikonneng | Ciparay | 3 paket | | 10.335.000 | APBD | Wilayah | | | DISPAKAN |
| 2 | 0 | 2 | 2.5 | 20 | 3 | | Pembinaan dan pengembangan perikanan | Pengadaan induk lele, pakan dan peralatan pembenihan | Jln. Manglid RT 02 Rw 09 Desa Margahayu Tengah | Margahayu | 4 paket | | 13.780.000 | APBD | Wilayah | | | DISPAKAN |
| 2 | 0 | 2 | 2.5 | 20 | 3 | | Pembinaan dan pengembangan perikanan | Pengadaan induk lele, pakan dan peralatan pembenihan | Kp. Bendungan Telur Rt 01 Rw 08 Ds. Bojongsomas | Solokanjeruk | 1 paket | | 3.445.000 | APBD | Wilayah | | | DISPAKAN |
| 2 | 0 | 2 | 2.5 | 20 | 3 | | Pembinaan dan pengembangan perikanan | Pengadaan induk lele, pakan dan peralatan pembenihan | Kp. Solokan Jeruk Ds. Solokan Jeruk | Solokanjeruk | 1 paket | | 3.445.000 | APBD | Wilayah | | | DISPAKAN |
| 2 | 0 | 2 | 2.5 | 20 | 3 | | Pembinaan dan pengembangan perikanan | Pengadaan induk lele, pakan dan peralatan pembenihan | Kp. Lembang bagus Rw 09 Ds. Padamukti | Solokanjeruk | 1 paket | | 3.445.000 | APBD | Wilayah | | | DISPAKAN |
| 2 | 0 | 2 | 2.5 | 20 | 3 | | Pembinaan dan pengembangan perikanan | Pengadaan induk lele, pakan dan peralatan pembenihan | Kp. Rancanyiripan Rt 02 Rw 19 Ds. Cibodas | Solokanjeruk | 1 paket | | 3.445.000 | APBD | Wilayah | | | DISPAKAN |
| 2 | 0 | 2 | 2.5 | 20 | 3 | | Pembinaan dan pengembangan perikanan | Pengadaan induk lele, pakan dan peralatan pembenihan | Kp. Kalapa Nunggal Rt 02 Rw 12 Ds. Padaulun | Majalaya | 1 paket | | 3.445.000 | APBD | Wilayah | | | DISPAKAN |
| 2 | 0 | 2 | 2.5 | 20 | 3 | | Pembinaan dan pengembangan perikanan | Pengadaan induk lele, pakan dan peralatan pembenihan | Kp. Pasir gambir Rt 01 Rw 16 Ds. Majalaya | Majalaya | 1 paket | | 3.445.000 | APBD | Wilayah | | | DISPAKAN |
| 2 | 0 | 2 | 2.5 | 20 | 3 | | Pembinaan dan pengembangan perikanan | Pengadaan induk lele, pakan dan peralatan pembenihan | Jl. Raya Laswi Civalengke Rt 01 Rw 08 Ds. Sukamahu | Majalaya | 2 paket | | 6.890.000 | APBD | Wilayah | | | DISPAKAN |
| 2 | 0 | 2 | 2.5 | 20 | 3 | | Pembinaan dan pengembangan perikanan | Pengadaan induk lele, pakan dan peralatan pembenihan | Rt. 03/02 Ds. Tanjungwangi | Pacet | 3 paket | | 10.335.000 | APBD | Wilayah | | | DISPAKAN |
| 2 | 0 | 2 | 2.5 | 20 | 3 | | Pembinaan dan pengembangan perikanan | Pengadaan induk lele, pakan dan peralatan pembenihan | Rt. 05/07 Ds. Cibayuk | Kertasari | 2 paket | | 6.890.000 | APBD | Wilayah | | | DISPAKAN |
| 2 | 0 | 2 | 2.5 | 20 | 3 | | Pembinaan dan pengembangan perikanan | Pengadaan induk lele, pakan dan peralatan pembenihan | Kp. Arumsari Ds. Neglasari | Kertasari | 3 paket | | 10.335.000 | APBD | Wilayah | | | DISPAKAN |
| 2 | 0 | 2 | 2.5 | 20 | 3 | | Pembinaan dan pengembangan perikanan | Pengadaan induk lele, pakan dan peralatan pembenihan | Kp. Andir Rt. 03/02 Cukalengkeng | Pasirjambu | 1 paket | | 3.445.000 | APBD | Wilayah | | | DISPAKAN |
| 2 | 0 | 2 | 2.5 | 20 | 3 | | Pembinaan dan pengembangan perikanan | Pengadaan induk lele, pakan dan peralatan pembenihan | Ds. Suqihmukti | Pasirjambu | 1 paket | | 3.445.000 | APBD | Wilayah | | | DISPAKAN |
| 2 | 0 | 2 | 2.5 | 20 | 3 | | Pembinaan dan pengembangan perikanan | Pengadaan induk lele, pakan dan peralatan pembenihan | Kp. Gambung II RT03/09 | Pasirjambu | 5 paket | | 17.225.000 | APBD | Wilayah | | | DISPAKAN |
| 2 | 0 | 2 | 2.5 | 20 | 3 | | Pembinaan dan pengembangan perikanan | Pengadaan induk lele, pakan dan peralatan pembenihan | Kp Pasir awi Rt. 01/03 Ds. Panjurakan | Ciwidey | 1 paket | | 3.445.000 | APBD | Wilayah | | | DISPAKAN |
| 2 | 0 | 2 | 2.5 | 20 | 3 | | Pembinaan dan pengembangan perikanan | Pengadaan induk lele, pakan dan peralatan pembenihan | RT 02 RW 02 Jelegong | Rancaekek | 4 paket | | 13.780.000 | APBD | Wilayah | | | DISPAKAN |
| 2 | 0 | 2 | 2.5 | 20 | 3 | | Pembinaan dan pengembangan perikanan | Pengadaan induk lele, pakan dan peralatan pembenihan | RT 02 RW 12 Jelegong | Rancaekek | 4 paket | | 13.780.000 | APBD | Wilayah | | | DISPAKAN |
| 2 | 0 | 2 | 2.5 | 20 | 3 | | Pembinaan dan pengembangan perikanan | Pengadaan induk lele, pakan dan peralatan pembenihan | RT 02 RW 21 Jelegong | Rancaekek | 4 paket | | 13.780.000 | APBD | Wilayah | | | DISPAKAN |
| 2 | 0 | 2 | 2.5 | 20 | 3 | | Pembinaan dan pengembangan perikanan | Pengadaan induk lele, pakan dan peralatan pembenihan | RT.05 RW.06 Rancaekek Kulon | Rancaekek | 6 paket | | 20.670.000 | APBD | Wilayah | | | DISPAKAN |
| 2 | 0 | 2 | 2.5 | 20 | 3 | | Pembinaan dan pengembangan perikanan | Pengadaan induk mas, pakan dan peralatan pembenihan | Kp. Landean Girang RW 16 DS. Sukamukti | Katapang | 1 paket | | 11.265.000 | APBD | Wilayah | | | DISPAKAN |
| 2 | 0 | 2 | 2.5 | 20 | 3 | | Pembinaan dan pengembangan perikanan | Pengadaan induk mas, pakan dan peralatan pembenihan | Rt. 05/03 Kp. Sukamanah | Pameungpeuk | 3 paket | | 33.795.000 | APBD | Wilayah | | | DISPAKAN |

| | | | | | | | | | | | | | | | | | | | |
|----------|----------|----------|------------|-----------|----|-----------------|--|--|---|--------------|--------------------|--|----------------------|------|---------|--|--------------------|----------------------|----------|
| 2 | 0 | 2 | 2.5 | 20 | 3 | | Pembinaan dan pengembangan perikanan | Pengadaan induk mas, pakan dan peralatan pembenihan | Kp. Pereng Rt. 01/07 Ds. Pangoiban | Pacet | 1 paket | | 11.265.000 | APBD | Wilayah | | | | DISPAKAN |
| 2 | 0 | 2 | 2.5 | 20 | 3 | | Pembinaan dan pengembangan perikanan | Pengadaan induk mas, pakan dan peralatan pembenihan | Rt. 05/07 Ds. Chawuk | Kertasari | 1 paket | | 11.265.000 | APBD | Wilayah | | | | DISPAKAN |
| 2 | 0 | 2 | 2.5 | 20 | 3 | | Pembinaan dan pengembangan perikanan | Pengadaan induk mas, pakan dan peralatan pembenihan | Kp. Rawasari Rw. 19 | Kertasari | 2 paket | | 22.530.000 | APBD | Wilayah | | | | DISPAKAN |
| 2 | 0 | 2 | 2.5 | 20 | 3 | | Pembinaan dan pengembangan perikanan | Pengadaan induk mas, pakan dan peralatan pembenihan | Kp Sekarwangi Rt. 08 /08 Ds. Sugihmukti | Pasirjambu | 1 paket | | 11.265.000 | APBD | Wilayah | | | | DISPAKAN |
| 2 | 0 | 2 | 2.5 | 20 | 3 | | Pembinaan dan pengembangan perikanan | Pengadaan induk mas, pakan dan peralatan pembenihan | Kp. Ciloa Rt 02/11 Ds. Panwocokan | Ciwidey | 1 paket | | 11.265.000 | APBD | Wilayah | | | | DISPAKAN |
| 2 | 0 | 2 | 2.5 | 20 | 3 | | Pembinaan dan pengembangan perikanan | Pengadaan induk mas, pakan dan peralatan pembenihan | Kp. Malingping Rw 07 | Ciwidey | 1 paket | | 11.265.000 | APBD | Wilayah | | | | DISPAKAN |
| 2 | 0 | 2 | 2.5 | 20 | 3 | | Pembinaan dan pengembangan perikanan | Jumlah kelompok pembudidaya ikan terfasilitasi | Bojongsari | Bojongoang | 2 paket | | 7.470.000 | APBD | e-pokir | | | | DISPAKAN |
| 2 | 0 | 2 | 2.5 | 20 | 3 | | Pembinaan dan pengembangan perikanan | Jumlah kelompok pembudidaya ikan terfasilitasi | Baleendah | Baleendah | 2 paket | | 7.470.000 | APBD | e-pokir | | | | DISPAKAN |
| 2 | 0 | 2 | 2.5 | 20 | 3 | | Pembinaan dan pengembangan perikanan | Jumlah kelompok pembudidaya ikan terfasilitasi | Sukawening | Ciwidey | 2 paket | | 7.470.000 | APBD | e-pokir | | | | DISPAKAN |
| 2 | 0 | 2 | 2.5 | 20 | 3 | | Pembinaan dan pengembangan perikanan | Jumlah kelompok pembudidaya ikan terfasilitasi | Indragiri | Rancabali | 2 paket | | 11.510.000 | APBD | e-pokir | | | | DISPAKAN |
| 2 | 0 | 2 | 2.5 | 20 | 7 | 2.2.1.20.7 | Pengendalian Kesehatan dan Lingkungan Perikanan | Jumlah monitoring kesehatan penyakit ikan dan restocking perairan umum (akumulasi) | | Kab. Bandung | 118 lokasi | | 450.000.000 | APBD | PD | | 159 lokasi | 600.000.000 | DISPAKAN |
| 2 | 0 | 2 | 2.5 | 20 | 9 | 2.2.1.20.9 | Pengembangan UPTD Pembenihan Ikan (DAK) | Jumlah sarana prasarana unit pembenihan di UPT | | Kab. Bandung | 0 Unit | | - | APBD | DAK | | 0 Unit | 0 | DISPAKAN |
| 2 | 0 | 2 | 2.5 | 20 | 12 | 2.2.1.20.12 | Pengadaan Sarana dan Prasarana Pemberdayaan Usaha Skala Kecil Masyarakat Perikanan (DAK) | Jumlah kelompok penerima bantuan sarana dan prasarana perikanan | | Kab. Bandung | 0 Kelompok | | - | APBD | DAK | | 0 Kelompok | 0 | DISPAKAN |
| 2 | 0 | 2 | 2.5 | 20 | 13 | 2.2.1.20.13 | Peningkatan Sarana dan Prasarana Perikanan | Jumlah kelompok penerima bantuan sarana dan prasarana perikanan (kumulatif) | | Kab. Bandung | 40 Kelompok | | 497.715.000 | APBD | PD | | 0 Kelompok | 800.000.000 | DISPAKAN |
| 2 | 0 | 2 | 2.5 | 20 | 13 | | Peningkatan Sarana dan Prasarana Perikanan | Model percontohan budidaya ikan hias | Rw. 02 Desa Tanjungsari | Cangkuang | 2 paket | | 76.190.000 | APBD | Wilayah | | | | DISPAKAN |
| 2 | 0 | 2 | 2.5 | 20 | 13 | | Peningkatan Sarana dan Prasarana Perikanan | Model percontohan budidaya ikan hias | Ds. Margahayu selatan | Margahayu | 1 paket | | 38.095.000 | APBD | Wilayah | | | | DISPAKAN |
| 2 | 0 | 2 | 2.5 | 20 | 13 | | Peningkatan Sarana dan Prasarana Perikanan | Pengadaan pompa + selang masuk & keluar | DESA TEGAL LUAR | Bojongoang | 1 UNIT | | 8.000.000 | APBD | Wilayah | | | | DISPAKAN |
| 2 | 0 | 2 | 2.5 | 20 | 13 | | Peningkatan Sarana dan Prasarana Perikanan | Pengadaan pompa + selang masuk & keluar | RT 01/01 Kp Bojongkhiang Desa Cimenyang | Cimenyang | 1 unit | | 8.000.000 | APBD | Wilayah | | | | DISPAKAN |
| 2 | 0 | 2 | 2.5 | 20 | 13 | | Peningkatan Sarana dan Prasarana Perikanan | Pengadaan pompa + selang masuk & keluar | RW II Kp Citapen Desa Cimenyang | Cimenyang | 1 unit | | 8.000.000 | APBD | Wilayah | | | | DISPAKAN |
| 2 | 0 | 2 | 2.5 | 20 | 13 | | Peningkatan Sarana dan Prasarana Perikanan | Pengadaan pompa + selang masuk & keluar | RT 02/04 Kp. Lebakgede Desa Cimenyang | Cimenyang | 1 unit | | 8.000.000 | APBD | Wilayah | | | | DISPAKAN |
| 2 | 0 | 2 | 2.5 | 20 | 13 | | Peningkatan Sarana dan Prasarana Perikanan | Pengadaan pompa + selang masuk & keluar | RT 03/20 Kp Cijaringaok Desa Cimenyang | Cimenyang | 1 unit | | 8.000.000 | APBD | Wilayah | | | | DISPAKAN |
| 2 | 0 | 2 | 2.5 | 20 | 13 | | Peningkatan Sarana dan Prasarana Perikanan | Pengadaan pompa + selang masuk & keluar | Rw. 07 Desa Pasimulva | Banjaran | 1 Unit | | 8.000.000 | APBD | Wilayah | | | | DISPAKAN |
| 2 | 0 | 2 | 2.5 | 20 | 13 | | Peningkatan Sarana dan Prasarana Perikanan | Pengadaan pompa + selang masuk & keluar | Kp. Sukajadi Rw 12 Kel Jelekonn | Baleendah | 1 paket | | 8.000.000 | APBD | Wilayah | | | | DISPAKAN |
| 2 | 0 | 2 | 2.5 | 20 | 13 | | Peningkatan Sarana dan Prasarana Perikanan | Pengadaan pompa + selang masuk & keluar | RW 05 Ds Ciparay | Ciparay | 2 unit | | 16.000.000 | APBD | Wilayah | | | | DISPAKAN |
| 2 | 0 | 2 | 2.5 | 20 | 13 | | Peningkatan Sarana dan Prasarana Perikanan | Pengadaan pompa + selang masuk & keluar | Rt. 04/13Ds. Suka Pura | Kertasari | 1 Unit | | 8.000.000 | APBD | Wilayah | | | | DISPAKAN |
| 2 | 0 | 2 | 2.5 | 20 | 13 | | Peningkatan Sarana dan Prasarana Perikanan | Pengadaan pompa + selang masuk & keluar | Kp. Ngamprah Rt. 01/08 | Ciwidey | 1 Unit | | 8.000.000 | APBD | Wilayah | | | | DISPAKAN |
| 2 | 0 | 1 | 2.5 | 23 | | 2.1.1.23 | Program Optimalisasi pengelolaan dan pemasaran produksi perikanan | Cakupan bina kelompok perikanan | | | 50 kelompok | | 1.650.000.000 | APBD | | | 65 kelompok | 1.900.000.000 | DISPAKAN |
| 2 | 0 | 2 | 2.5 | 23 | 8 | 2.1.1.23.8 | Promosi Produk Perikanan | Gerakan memasyarakatkan makan ikan pada balita, ibu hamil dan anak sekolah (kumulatif orang) | | Kab. Bandung | 3.250 orang | | 500.000.000 | APBD | PD | | 4.000 orang | 400.000.000 | DISPAKAN |
| 2 | 0 | 2 | 2.5 | 23 | 9 | 2.1.1.23.9 | Pembinaan dan Pelayanan Izin Perikanan | Jumlah pelaku usaha perikanan yang terlayani (kumulatif orang) | | Kab. Bandung | 200 orang (TPUP) | | 150.000.000 | APBD | PD | | 300 orang (TPUP) | 300.000.000 | DISPAKAN |
| 2 | 0 | 2 | 2.5 | 23 | 12 | 2.1.1.23.12 | Peningkatan daya saing produk perikanan | Jumlah pelaku usaha pengolahan ikan yang terlatih | | Kab. Bandung | 40 Kelompok | | 488.425.414 | APBD | PD | | 50 kelompok | 700.000.000 | DISPAKAN |

| | | | | | | | | | | | | | | | | | | | | | | | | | | | | | | | | | |
|---|---|---|-----|----|----|--|-------------|---|---|---|--------------|-------------|--|---------------------------|------|---------|--|-------------|-----------------------|----------|--|--|--|--|--|--|-----------------------|----------|--|--|--|-----------------------|----------|
| 2 | 0 | 2 | 2.5 | 23 | 12 | | | Peningkatan daya saing produk perikanan | Kursus singkat pengolahan ikan | RW 10 CIGANITRI, DESA LINGKONG | Bojongsong | 20 OH | | 1.090.680 | APBD | Wilayah | | | | DISPAKAN | | | | | | | | | | | | | |
| 2 | 0 | 2 | 2.5 | 23 | 12 | | | Peningkatan daya saing produk perikanan | Kursus singkat pengolahan ikan | RT 16 RW 1 DESA BOJONGSOANG G. | Bojongsong | 20 OH | | 1.090.680 | APBD | Wilayah | | | | DISPAKAN | | | | | | | | | | | | | |
| 2 | 0 | 2 | 2.5 | 23 | 12 | | | Peningkatan daya saing produk perikanan | Kursus singkat pengolahan ikan | Jl. Purawidjaya Rt 01.11 Kerenceng Ds. Bojongmalaka | Baleendah | 20 OH | | 1.090.680 | APBD | Wilayah | | | | DISPAKAN | | | | | | | | | | | | | |
| 2 | 0 | 2 | 2.5 | 23 | 12 | | | Peningkatan daya saing produk perikanan | Kursus singkat pengolahan ikan | RT 06 RW 08 Ds Bumiwangi | Ciparay | 20 OH | | 1.090.680 | APBD | Wilayah | | | | DISPAKAN | | | | | | | | | | | | | |
| 2 | 0 | 2 | 2.5 | 23 | 12 | | | Peningkatan daya saing produk perikanan | Kursus singkat pengolahan ikan | Kp. Buah jajar Rt 05 Rw 11 Ds. Bojong | Majalaya | 4 OH | | 218.136 | APBD | Wilayah | | | | DISPAKAN | | | | | | | | | | | | | |
| 2 | 0 | 2 | 2.5 | 23 | 12 | | | Peningkatan daya saing produk perikanan | Kursus singkat pengolahan ikan | Ds. Dukuh | Ibun | 20 OH | | 1.090.680 | APBD | Wilayah | | | | DISPAKAN | | | | | | | | | | | | | |
| 2 | 0 | 2 | 2.5 | 23 | 12 | | | Peningkatan daya saing produk perikanan | Kursus singkat pengolahan ikan | Kp. Joglo RT. 02/ 04 Ds. Resmi Tegal | Kertasari | 12 OH | | 654.408 | APBD | Wilayah | | | | DISPAKAN | | | | | | | | | | | | | |
| 2 | 0 | 2 | 2.5 | 23 | 12 | | | Peningkatan daya saing produk perikanan | Kursus Singkat Pengolahan Ikan | Kp Kembon Kai Rt 02/03 Ds. Mekarsari | Pasirjambu | 20 OH | | 1.090.680 | APBD | Wilayah | | | | DISPAKAN | | | | | | | | | | | | | |
| 2 | 0 | 2 | 2.5 | 23 | 12 | | | Peningkatan daya saing produk perikanan | Kursus singkat pengolahan ikan | Desa Sukawening | Ciwidey | 43 OH | | 2.344.962 | APBD | Wilayah | | | | DISPAKAN | | | | | | | | | | | | | |
| 2 | 0 | 2 | 2.5 | 23 | 12 | | | Peningkatan daya saing produk perikanan | Pengadaan Alat Pengolahan Ikan | RT 05 RW 12, DESA BOJONGSARTI | Bojongsong | 1 paket | | 5.989.000 | APBD | Wilayah | | | | DISPAKAN | | | | | | | | | | | | | |
| 2 | 0 | 2 | 2.5 | 23 | 12 | | | Peningkatan daya saing produk perikanan | Pengadaan Alat Pengolahan Ikan | Rw. 15 Desa Banjaran Wilayan | Banjaran | 2 paket | | 11.978.000 | APBD | Wilayah | | | | DISPAKAN | | | | | | | | | | | | | |
| 2 | 0 | 2 | 2.5 | 23 | 12 | | | Peningkatan daya saing produk perikanan | Pengadaan alat pengolahan ikan | Kp. Jambatan Rt. 06/09 Kel. Andir | Baleendah | 3 paket | | 17.967.000 | APBD | Wilayah | | | | DISPAKAN | | | | | | | | | | | | | |
| 2 | 0 | 2 | 2.5 | 23 | 12 | | | Peningkatan daya saing produk perikanan | Pengadaan Alat Pengolahan Ikan | Kp. Bojongkoneng Rt 03/12 Ds. Bancamanwar | Baleendah | 1 paket | | 5.989.000 | APBD | Wilayah | | | | DISPAKAN | | | | | | | | | | | | | |
| 2 | 0 | 2 | 2.5 | 23 | 12 | | | Peningkatan daya saing produk perikanan | Pengadaan Alat Pengolahan Ikan | RT 04 RW 12, DESA CILEUNYI KIJON | Cileunyi | 1 paket | | 5.989.000 | APBD | Wilayah | | | | DISPAKAN | | | | | | | | | | | | | |
| 2 | 0 | 2 | 2.5 | 23 | 12 | | | Peningkatan daya saing produk perikanan | Pengadaan Alat Pengolahan Ikan | RT 06 RW 08 Ds Bumiwangi | Ciparay | 2 paket | | 11.978.000 | APBD | Wilayah | | | | DISPAKAN | | | | | | | | | | | | | |
| 2 | 0 | 2 | 2.5 | 23 | 12 | | | Peningkatan daya saing produk perikanan | Pengadaan Alat Pengolahan Ikan | Desa Cikalong | Cimaung | 1 paket | | 5.989.000 | APBD | Wilayah | | | | DISPAKAN | | | | | | | | | | | | | |
| 2 | 0 | 2 | 2.5 | 23 | 12 | | | Peningkatan daya saing produk perikanan | Pengadaan alat pengolahan ikan | Kp. Rancajiang Rt 02 Rw 11 Ds. Padamulya | Majalaya | 1 paket | | 5.989.000 | APBD | Wilayah | | | | DISPAKAN | | | | | | | | | | | | | |
| 2 | 0 | 2 | 2.5 | 23 | 12 | | | Peningkatan daya saing produk perikanan | Pengadaan Alat Pengolahan Ikan | Kp. Joglo RT. 02/ 04 Ds. Resmi Tegal | Kertasari | 2 paket | | 11.978.000 | APBD | Wilayah | | | | DISPAKAN | | | | | | | | | | | | | |
| 2 | 0 | 2 | 2.5 | 23 | 12 | | | Peningkatan daya saing produk perikanan | Pengadaan Alat Pengolahan Ikan | Kp. Lebak Muncang Rt 02/05 Ds. Lebak Muncang | Ciwidey | 2 paket | | 11.978.000 | APBD | Wilayah | | | | DISPAKAN | | | | | | | | | | | | | |
| 2 | 0 | 2 | 2.5 | 23 | 12 | | | Peningkatan daya saing produk perikanan | Pengadaan Alat Pengolahan Ikan | Ds. Kengelán | Ciwidey | 1 paket | | 5.989.000 | APBD | Wilayah | | | | DISPAKAN | | | | | | | | | | | | | |
| 2 | 0 | 2 | 2.5 | 23 | 14 | | 2.1.1.23.14 | Pendampingan Usaha Perikanan | Jumlah pelaku usaha perikanan terfasilitasi | | Kab. Bandung | 10 kelompok | | 400.000.000 | APBD | PD | | 25 kelompok | 500.000.000 | DISPAKAN | | | | | | | | | | | | | |
| | | | | | | | | | | | | | | Jumlah 2 | | | | | 12.790.107.515 | | | | | | | | 12.530.910.289 | DISPAKAN | | | | | |
| | | | | | | | | | | | | | | Jumlah Total (1+2) | | | | | | | | | | | | | 15.449.387.515 | | | | | 16.033.310.289 | DISPAKAN |

**RUMUSAN RENCANA PROGRAM DAN KEGIATAN PD TAHUN 2020
DAN PRAKIRAAN MAJU TAHUN 2021
KABUPATEN BANDUNG**

| Kode | Bidang Urusan Pemerintahan dan Program dan Kegiatan | Indikator Kinerja Program (Outcome) dan Kegiatan (Output) | Lokasi | | Rencana Tahun 2020 | | Menjadi | | Sumber Dana | Catatan Penting | Prakiraan Maju Rencana Tahun 2021 | | Penanggungjawab | | | |
|------|---|---|--------|-----|--------------------|-----------------|--|--|-------------|-----------------|-----------------------------------|-------------------------------|-----------------|------------------------|---------------|-----------|
| | | | Desa | Kec | Target | Capaian Kinerja | Target | Capaian Kinerja | | | Target Capaian Kinerja | Kebutuhan Dana/Pagu Indikatif | | | | |
| | | 5. | | | | | | | | | | | DISPARBUD | | | |
| | | 5.1.1.1 | | | | | | | | | | | DISPARBUD | | | |
| x | xx | xx | xx | | | | | | | | | | DISPARBUD | | | |
| x | xx | xx | 1 | | | | | | | | | | DISPARBUD | | | |
| x | xx | xx | 1 | 2 | 1 | 5.1.1.1.2 | Penyediaan jasa komunikasi, sumber daya air dan listrik | -Presentase Pemenuhan pelayanan administrasi perkantoran | 100 | % | 4.293.356.539 | APBD | PD | 100 % | 3.531.356.539 | DISPARBUD |
| x | xx | xx | 1 | 2 | 1 | 5.1.1.1.2 | Penyediaan jasa komunikasi, sumber daya air dan listrik | -Jumlah Pembayaran Penyediaan jasa listrik, air, internet dan telepon | 12 | Bulan | 800.000.000 | APBD | PD | 12 -Bulan | 850.000.000 | DISPARBUD |
| x | xx | xx | 1 | 3 | 1 | 5.1.1.1.3 | Penyediaan jasa peralatan dan perlengkapan kantor | -Jumlah jenis jasa service peralatan dan perlengkapan kantor | 4 | Jenis | - | APBD | PD | 4 Jenis | 15.000.000 | DISPARBUD |
| x | xx | xx | 1 | 8 | 1 | 5.1.1.1.5 | Penyediaan jasa Pemeliharaan Barang Milik Daerah | -Jumlah Bulan Penyediaan jasa Pemeliharaan Barang Milik Daerah | 12 | Bulan | 600.000.000 | APBD | PD | 12 -Bulan | 300.000.000 | DISPARBUD |
| x | xx | xx | 1 | 8 | 1 | 5.1.1.1.8 | Penyediaan jasa kebersihan kantor | -Jumlah penyediaan jasa kebersihan | 12 | Bulan | 540.000.000 | APBD | PD | 12 -Bulan | 500.000.000 | DISPARBUD |
| x | xx | xx | 1 | 9 | 1 | 5.1.1.1.9 | Penyediaan jasa perbaikan peralatan kerja | -Jumlah bulan Jasa Perbaikan peralatan kerja | 12 | Bulan | 25.000.000 | APBD | PD | 12 -Bulan | 20.000.000 | DISPARBUD |
| x | xx | xx | 1 | 10 | 1 | 5.1.1.1.10 | Penyediaan alat tulis kantor | -Jumlah Jenis Penyediaan ATK | 7 | Jenis | 70.000.000 | APBD | PD | 7 -Jenis | 80.000.000 | DISPARBUD |
| x | xx | xx | 1 | 11 | 1 | 5.1.1.1.11 | Penyediaan barang cetakan dan penggandaan | -Jumlah Jenis barang cetakan dan penggandaan | 7 | Jenis | 70.000.000 | APBD | PD | 7 -Jenis | 80.000.000 | DISPARBUD |
| x | xx | xx | 1 | 12 | 1 | 5.1.1.1.12 | Penyediaan komponen instalasi listrik/penerangan bangunan kantor | -Jumlah Bulan Penyediaan komponen instalasi listrik/penerangan bangunan kantor | 12 | Bulan | 30.000.000 | APBD | PD | 12 -Bulan | 30.000.000 | DISPARBUD |
| x | xx | xx | 1 | 13 | 1 | 5.1.1.1.13 | Penyediaan peralatan dan perlengkapan kantor | -Jumlah Unit Penyediaan peralatan dan perlengkapan kantor | 20 | Unit | 1.010.000.000 | APBD | PD | 15 -Unit | 210.000.000 | DISPARBUD |
| x | xx | xx | 1 | 14 | 1 | 5.1.1.1.14 | Penyediaan peralatan rumah tangga | -jumlah Jenis Peralatan Rumah tangga | 6 | Jenis | 6.000.000 | APBD | PD | 6 -Jenis | 6.000.000 | DISPARBUD |
| x | xx | xx | 1 | 15 | 1 | 5.1.1.1.15 | Penyediaan bahan bacaan dan peraturan perundang-undangan | -Jumlah Bulan penyediaan bahan bacaan dan peraturan perundang-undangan | 12 | Bulan | 10.356.539 | APBD | PD | 12 -Bulan | 10.356.539 | DISPARBUD |
| x | xx | xx | 1 | 16 | 1 | 5.1.1.1.17 | Penyediaan makanan dan minuman | -Jumlah Penyediaan makanan dan Minuman | 1000 | Dus | 38.000.000 | APBD | PD | 1.100 -Dus | 38.000.000 | DISPARBUD |
| x | xx | xx | 1 | 18 | 1 | 5.1.1.1.18 | Rapat-rapat kordinasi dan konsultasi ke luar daerah | -Jumlah Rapat-rapat kordinasi dan konsultasi ke luar daerah | 100 | HOK | 150.000.000 | APBD | PD | 110 -HOK | 160.000.000 | DISPARBUD |
| x | xx | xx | 1 | 19 | 1 | 5.1.1.1.19 | Penyediaan Tenaga Pendukung teknis dan Administrasi Perkantoran | -Jumlah Bulan Penyediaan tenaga pendukung teknis dan administrasi perkantoran | 12 | Bulan | 864.000.000 | APBD | PD | 12 Bulan | 1.152.000.000 | DISPARBUD |
| x | xx | xx | 1 | 20 | 1 | 5.1.1.1.20 | Rapat-rapat kordinasi dan konsultasi ke Dalam Daerah | -Jumlah Rapat-rapat kordinasi dan konsultasi ke dalam daerah | 80 | HOK | 30.000.000 | APBD | PD | 90 -HOK | 30.000.000 | DISPARBUD |
| x | xx | xx | 1 | 22 | 1 | 5.1.1.1.22 | Penunjang Perayaan Hari-hari Berseluruh *) | -Frekuensi partisipasi perayaan hari-hari berseluruh | 2 | Frekuensi | 50.000.000 | APBD | PD | 2 -Frekuensi | 50.000.000 | DISPARBUD |
| x | xx | xx | 2 | | | 5.1.1.2 | Program peningkatan sarana dan prasarana aparatur | Presentase pemenuhan peningkatan sarana dan prasarana aparatur | 100 | % | 873.344.320 | APBD | PD | 100 % | 1.054.344.320 | DISPARBUD |
| x | xx | xx | 2 | 3 | 1 | 5.1.1.2.3 | Pembangunan gedung kantor | -Jumlah Lokasi Pembangunan sarana dan prasarana aparatur | | | - | APBD | PD | 0 - | - | DISPARBUD |
| x | xx | xx | 2 | 5 | 1 | 5.1.1.2.5 | Pengadaan kendaraan dinas/operasional | - | | | - | APBD | PD | 0 - | - | DISPARBUD |
| x | xx | xx | 2 | 10 | 1 | 5.1.1.2.10 | Pengadaan mebeleur | -Jumlah Jenis Unit Mebeuler | 4 | Jenis | 310.000.000 | APBD | PD | 4 -Jenis | 200.000.000 | DISPARBUD |
| x | xx | xx | 2 | 24 | 1 | 5.1.1.2.24 | Pemeliharaan rutin/berkala kendaraan dinas/operasional | -Jumlah Bulan pemeliharaan kendaraan dinas / operasional | 12 | Bulan | 170.000.000 | APBD | PD | 12 Bulan | 172.000.000 | DISPARBUD |
| x | xx | xx | 2 | 22 | 1 | 5.1.1.2.22 | Pemeliharaan rutin/berkala gedung kantor | -Jumlah Gedung yang di pelihara | 5 | Gedung | 271.000.000 | APBD | PD | 0 - | 460.000.000 | DISPARBUD |
| x | xx | xx | 2 | 28 | 1 | 5.1.1.2.28 | Pemeliharaan rutin/berkala peralatan gedung kantor | -Jumlah Peralatan Gedung yang di pelihara | 15 | Unit | 118.000.000 | APBD | PD | 0 - | 218.000.000 | DISPARBUD |
| x | xx | xx | 2 | 29 | 1 | 5.1.1.2.29 | Pemeliharaan rutin/berkala mebeleur | -Jumlah Jenis mebeuler yang di pelihara | 4 | Jenis | 4.344.320 | APBD | PD | 4 -Jenis | 4.344.320 | DISPARBUD |
| x | xx | xx | 2 | 42 | 1 | 5.1.1.2.42 | Rehabilitasi sedang/berat rumah gedung kantor | -Jumlah lokasi rehabilitasi rumah gedung kantor | 0 | Gedung | - | APBD | PD | 1 -Gedung | - | DISPARBUD |
| x | xx | xx | 3 | | | 5.1.1.3 | Program peningkatan disiplin aparatur | Presentase pemenuhan peningkatan disiplin aparatur | 100 | % | - | APBD | PD | 100 % | 59.000.000 | DISPARBUD |
| x | xx | xx | 3 | 2 | 1 | 5.1.1.3.2 | Pengadaan pakaian dinas beserta perlengkapannya | -Jumlah pakaian dinas beserta perlengkapannya | 95 | Stel/Potong | - | APBD | PD | 110 -Stell / potong | 59.000.000 | DISPARBUD |
| x | xx | xx | 3 | 4 | 1 | 5.1.1.3.4 | Pengadaan pakaian KORPRI | -Jumlah Pakaian KORPRI | 50 | Potong | - | APBD | PD | 50 -Potong | - | DISPARBUD |
| x | xx | xx | 3 | 5 | 1 | 5.1.1.3.5 | Pengadaan pakaian khusus hari-hari tertentu | -Jumlah pakaian khusus hari-hari tertentu | 80 | Stel | - | APBD | PD | 80 -Stell | - | DISPARBUD |
| x | xx | xx | 5 | | | 5.1.1.5 | Program peningkatan kapasitas sumber daya aparatur | -Presentase Peningkatan kapasitas sumber daya aparatur | 100 | % | - | APBD | PD | 100 -% | - | DISPARBUD |
| x | xx | xx | 5 | 3 | 1 | 5.1.1.5.3 | Bimbingan teknis implementasi peraturan perundang-undangan | -Jumlah kegiatan Peningkatan karakter/kapasitas aparatur | 100000000 | Kegiatan | - | APBD | PD | 100.000.000 - Kegiatan | - | DISPARBUD |

| | | | | | | | | | | | | | | | | | | | | | |
|---|----|----|-----|----|----|--|-------------|--|--|--------------|----|-------------|---------------|----------|-------------|------|--------------|----------------------|----------------------|-------------|-----------|
| x | xx | xx | 6 | | | | 5.1.1.6 | Program peningkatan pengembangan sistem pelaporan capaian kinerja dan keuangan | -Presentase pemenuhan peningkatan pengembangan sistem pelaporan capaian kinerja dan keuangan | 100 | % | 115.826.268 | APBD | PD | 100 | -% | 96.826.268 | DISPARBUD | | | |
| x | xx | xx | 6 | 1 | 1 | | 5.1.1.6.1 | Penyusunan laporan capaian kinerja dan ikhtisar realisasi kinerja SKPD | -Jumlah Dokumen Laporan capaian kinerja dan ikhtisar realisasi kinerja SKPD | Kab. Bandung | 7 | Dok | 100.000.000 | APBD | PD | 7 | -Dokumen | 81.000.000 | DISPARBUD | | |
| x | xx | xx | 6 | 2 | 1 | | 5.1.1.6.2 | Penyusunan laporan keuangan semesteran | -Jumlah Laporan Keuangan Semesteran | Kab. Bandung | 2 | Dok | 10.000.000 | APBD | PD | 2 | -Dokumen | 10.000.000 | DISPARBUD | | |
| x | xx | xx | 6 | 4 | 1 | | 5.1.1.6.4 | Penyusunan pelaporan keuangan akhir tahun | -Jumlah Dokumen pelaporan keuangan akhir tahun | Kab. Bandung | 1 | Dok | 5.826.268 | APBD | PD | 1 | -Dokumen | 5.826.268 | DISPARBUD | | |
| | | | | | | | | Jumlah 1 | | | | | | | | | | 5.282.527.127 | 4.741.527.127 | DISPARBUD | |
| | | | | | | | 2. | Menciptakan Pembangunan Ekonomi yang berdaya saing | | | | | | | | | | | | DISPARBUD | |
| | | | | | | | 2.1.4.1 | Program Pengembangan Kebudayaan dan Kepariwisataaan Daerah | | | | | | | | | | | | DISPARBUD | |
| 1 | | | | | | | | Urusan Wajib | | | | | | | | | | | | DISPARBUD | |
| 1 | 2 | | | | | | | Urusan Wajib Bukan Pelayanan Dasar | | | | | | | | | | | | DISPARBUD | |
| 1 | 2 | 16 | | | | | | Kebudayaan | | | | | | | | | | | | DISPARBUD | |
| 1 | 2 | 16 | 17 | 15 | | | 2.1.2.15 | Program Pengembangan Nilai Budaya | -Jumlah Event Pagelaran Seni / Budaya | | 13 | Event | 566.443.589 | APBD | PD | 14 | Event | 1.676.193.589 | DISPARBUD | | |
| 1 | 2 | 16 | 17 | 15 | 1 | | 2.1.2.15.1 | Pelestarian dan aktualisasi adat budaya daerah | Jumlah Kegiatan Pelestarian dan aktualisasi adat budaya daerah | Kab. Bandung | | | | - APBD | PD | 0 | Kegiatan | - | DISPARBUD | | |
| 1 | 2 | 16 | 17 | 15 | 2 | | 2.1.2.15.2 | Penetapan naskah kuno nusantara | Jumlah Kegiatan penetapan naskah kuno nusantara | Kab. Bandung | | | | - APBD | PD | 0 | Kegiatan | - | DISPARBUD | | |
| 1 | 2 | 16 | 17 | 15 | 3 | | 2.1.2.15.3 | Penyusunan kebijakan tentang budaya lokal daerah | Jumlah Dokumen Perda/Perbup tentang budaya lokal | Kab. Bandung | 1 | Dok | | - APBD | PD | 2 | Dokumen | 200.000.000 | DISPARBUD | | |
| 1 | 2 | 16 | 17 | 15 | 4 | | 2.1.2.15.4 | Pemantauan dan evaluasi pelaksanaan program pengembangan nilai budaya | Jumlah MONEV | Kab. Bandung | | | | - APBD | PD | 0 | Dokumen | - | DISPARBUD | | |
| 1 | 2 | 16 | 17 | 15 | 9 | | 2.1.2.15.9 | Pengembangan Sarana Kebudayaan | Jumlah Kegiatan pengembangan sarana Kebudayaan | Kab. Bandung | | | | - APBD | PD | 0 | Kegiatan | - | DISPARBUD | | |
| 1 | 2 | 16 | 17 | 15 | 20 | | 2.1.2.15.20 | Pemeliharaan Kawasan Gedung Budaya Sabulungan | Jumlah Gedung yang di pelihara | Kab. Bandung | | | | - APBD | PD | 0 | Gedung | - | DISPARBUD | | |
| 1 | 2 | 16 | 17 | 15 | 21 | | 2.1.2.15.21 | Buku Promosi Potensi Seni dan Budaya Kabupaten Bandung | Jumlah Jenis Buku Potensi seni dan budaya kabupaten bandung | Kab. Bandung | 1 | Jenis | | - APBD | PD | 1 | -Jenis | - | DISPARBUD | | |
| 1 | 2 | 16 | 17 | 15 | 24 | | 2.1.2.15.24 | Pengembangan Kesenian dan Kebudayaan Daerah | -Jumlah Kegiatan bantuan alat kesenian | Kab. Bandung | 1 | Kegiatan | 50.000.000 | APBD | PD | 1 | -Paket | 500.000.000 | DISPARBUD | | |
| 2 | 0 | 2 | 2.4 | 15 | 24 | | 2.1.2.15.24 | Pengembangan Kesenian dan Kebudayaan Daerah | | Pamekaran | | | 1 | Kegiatan | 10.000.000 | APBD | e-pokir | | DISPARBUD | | |
| 2 | 0 | 2 | 2.4 | 15 | 24 | | 2.1.2.15.24 | Pengembangan Kesenian dan Kebudayaan Daerah | | Pamekaran | | | 1 | Kegiatan | 250.000 | APBD | e-pokir | | DISPARBUD | | |
| 2 | 0 | 2 | 2.4 | 15 | 24 | | 2.1.2.15.24 | Pengembangan Kesenian dan Kebudayaan Daerah | | Linggar | | | 1 | Kegiatan | 15.000.000 | APBD | e-pokir | | DISPARBUD | | |
| 2 | 0 | 2 | 2.4 | 15 | 24 | | 2.1.2.15.24 | Pengembangan Kesenian dan Kebudayaan Daerah | | Katapang | | | 1 | Kegiatan | 15.000.000 | APBD | e-pokir | | DISPARBUD | | |
| 1 | 2 | 16 | 17 | 15 | 26 | | 2.1.2.15.26 | Pemberian penghargaan dan kerja sama bidang seni dan budaya | Anugrah budaya | Kab. Bandung | 1 | Kegiatan | 376.193.589 | APBD | PD | 1 | Kegiatan | 376.193.589 | DISPARBUD | | |
| 1 | 2 | 16 | 17 | 15 | 28 | | 2.1.2.15.28 | Pemenuhan sarana dan prasarana Gedung kesenian | -Jumlah Lokasi Pemenuhan sarana dan prasarana gedung kesenian | Kab. Bandung | 1 | Lokasi | | - APBD | PD | 1 | Lokasi | 500.000.000 | DISPARBUD | | |
| 1 | 2 | 16 | 17 | 15 | 29 | | 2.1.2.15.29 | Pembinaan seniman dan budayawan | -Jumlah Kegiatan pembinaan seniman dan budayawan | Kab. Bandung | 1 | Kegiatan | 100.000.000 | APBD | PD | 1 | -kegiatan | 100.000.000 | DISPARBUD | | |
| 1 | 2 | 16 | 17 | 16 | | | 2.1.2.16 | Program Pengelolaan Kekayaan Budaya | -Jumlah Situs / Cagar Budaya dalam kondisi baik | | 50 | Situs/Cagar | 1.042.164.456 | APBD | PD | 55 | Situs/ Cagar | 1.328.793.596 | DISPARBUD | | |
| 1 | 2 | 16 | 17 | 16 | 1 | | 2.1.2.16.1 | Facilitasi partisipasi masyarakat dalam pengelolaan kekayaan budaya | Jumlah Kegiatan partisipasi masyarakat dalam pengelolaan kekayaan budaya | Kab. Bandung | | | | - APBD | PD | 0 | Dokumen | - | DISPARBUD | | |
| 1 | 2 | 16 | 17 | 16 | 2 | | 2.1.2.16.2 | Pelestarian fisik dan kandungan bahan pustaka termasuk naskah kuno | | Kab. Bandung | | | | - APBD | PD | 0 | Kegiatan | - | DISPARBUD | | |
| 1 | 2 | 16 | 17 | 16 | 4 | | 2.1.2.16.4 | Sosialisasi pengelolaan kekayaan budaya lokal daerah | Jumlah Kegiatan sosialisasi | Kab. Bandung | | | | - APBD | PD | 0 | Kegiatan | - | DISPARBUD | | |
| 1 | 2 | 16 | 17 | 16 | 6 | | 2.1.2.16.6 | Pengembangan kebudayaan dan pariwisata | Jumlah Kegiatan Pengembangan kebudayaan dan pariwisata | Kab. Bandung | | | | - APBD | PD | 0 | Kegiatan | - | DISPARBUD | | |
| 1 | 2 | 16 | 17 | 16 | 7 | | 2.1.2.16.7 | Pengembangan nilai dan geografi sejarah | Jumlah Kegiatan napak tilas sejarah budaya kabupaten bandung | Kab. Bandung | 1 | Kegiatan | 200.000.000 | APBD | PD | 1 | kegiatan | 200.000.000 | DISPARBUD | | |
| 1 | 2 | 16 | 17 | 16 | 9 | | 2.1.2.16.9 | Perumusan kebijakan sejarah dan purbakala | -Jumlah dokumen perda / perbup sejarah dan purbakala | Kab. Bandung | 1 | Dok | | - APBD | PD | 1 | -Dokumen | - | DISPARBUD | | |
| 1 | 2 | 16 | 17 | 16 | 12 | | 2.1.2.16.12 | Pengelolaan karya cetak dan karya rekam | Jumlah Dokumen Karya Cetak dan Karya Rekam | Kab. Bandung | | | | Dok | 228.793.596 | APBD | PD | 0 | Dokumen | 228.793.596 | DISPARBUD |
| 1 | 2 | 16 | 17 | 16 | 13 | | 2.1.2.16.13 | Pengembangan database sistem informasi sejarah purbakala | | Kab. Bandung | | | | - APBD | PD | 0 | | - | DISPARBUD | | |
| 1 | 2 | 16 | 17 | 16 | 15 | | 2.1.2.16.15 | Facilitas Alat Seni | Jumlah Paket Bantuan alat kesenian | Kab. Bandung | | | | - APBD | PD | 0 | Paket | - | DISPARBUD | | |
| 1 | 2 | 16 | 17 | 16 | 16 | | 2.1.2.16.16 | Sosialisasi UU Cagar Budaya | -Jumlah Sosialisasi UU Cagar Budaya | Kab. Bandung | 1 | Kegiatan | | - APBD | PD | 1 | -Kegiatan | - | DISPARBUD | | |
| 1 | 2 | 16 | 17 | 16 | 21 | | 2.1.2.16.21 | Pemberian Dukungan kepada Pelaku Seni dan Budaya (Pagelaran Tingkat Nasional) | - | Kab. Bandung | | | | - APBD | PD | 0 | | - | DISPARBUD | | |
| 1 | 2 | 16 | 17 | 16 | 23 | | 2.1.2.16.23 | Pengembangan sarana kebudayaan | Penataan sarana dan prasarana Situs/Cagar Kebudayaan | Kab. Bandung | 10 | Situs/Cagar | 213.370.860 | APBD | PD | 113 | Situs/Cagar | 500.000.000 | DISPARBUD | | |

| | | | | | | | | | | | | | | | | | | | |
|----------|----------|-----------|-----------|-----------|----|-----------------|--|--|----------------------------------|--|--------------|-----|----------|----------------------|------|---------|-------------|----------------------|-----------|
| 1 | 2 | 16 | 17 | 16 | 25 | 2.1.2.16.25 | Pengelolaan dan Pengembangan pelestarian peninggalan sejarah purbakala dan peninggalan bawah air | -Jumlah Juru pelihara situs/cagar budaya yang ada di kabupaten Bandung di beri insentive | Kab. Bandung | | | 112 | Juru | 400.000.000 | APBD | PD | 113 -Juru | 400.000.000 | DISPARBUD |
| 1 | 2 | 16 | 17 | 16 | 28 | 2.1.2.16.28 | Penataan situs cikondang dan makam Bupati | kegiatan Penataan situs cikondang dan makam bupati | Kab. Bandung | | | 1 | Kegiatan | - | APBD | PD | 1 -Kegiatan | - | DISPARBUD |
| 1 | 2 | 16 | 17 | 17 | | 2.1.2.17 | Program Pengelolaan Keragaman Budaya | -Jumlah Event Pagelaran | | | | 13 | Event | 3.284.270.000 | APBD | PD | 14 -Event | 5.904.000.000 | DISPARBUD |
| 1 | 2 | 16 | 17 | 17 | 1 | 2.1.2.17.1 | Pengembangan kesenian dan kebudayaan daerah | Jumlah kegiatan Pengembangan kesenian dan kebudayaan daerah | Kab. Bandung | | | | Kegiatan | - | APBD | PD | 0 Kegiatan | - | DISPARBUD |
| 1 | 2 | 16 | 17 | 17 | 2 | 2.1.2.17.2 | Penyusunan sistem informasi database bidang kebudayaan | Jumlah Database sistem informasi bidang Kebudayaan | Kab. Bandung | | | | Database | - | APBD | PD | 0 Database | - | DISPARBUD |
| 1 | 2 | 16 | 17 | 17 | 3 | 2.1.2.17.3 | Penyelenggaraan dialog kebudayaan | Jumlah Kegiatan Dialog/ Workshop Budaya | Kab. Bandung | | | | Kegiatan | - | APBD | PD | 0 Kegiatan | - | DISPARBUD |
| 1 | 2 | 16 | 17 | 17 | 4 | 2.1.2.17.4 | Perkembangan keragaman budaya daerah | Jumlah Kegiatan perkembangan keragaman budaya daerah | Kab. Bandung | | | | Kegiatan | - | APBD | PD | 0 Kegiatan | - | DISPARBUD |
| 1 | 2 | 16 | 17 | 17 | 6 | 2.1.2.17.6 | Seminar dalam rangka revitalisasi dan reaktualisasi budaya lokal | Jumlah Seminar dan workshop /Pelatihan revitalisasi dan reaktualisasi Seni budaya lokal | Kab. Bandung | | | 1 | Kegiatan | 50.000.000 | APBD | PD | 2 -Kegiatan | 1.250.000.000 | DISPARBUD |
| 1 | 2 | 16 | 17 | 17 | 6 | | Seminar dalam rangka revitalisasi dan reaktualisasi budaya lokal | Pelatihan / Workshop / Dialog Seni Budaya | Sugih Mukti | Pasirjambu | | 1 | Kegiatan | 65.022.500 | APBD | Wilayah | | DISPARBUD | |
| 1 | 2 | 16 | 17 | 17 | 6 | | Seminar dalam rangka revitalisasi dan reaktualisasi budaya lokal | Pelatihan / Workshop / Dialog Seni Budaya | | Pacet | | 1 | Kegiatan | 65.022.500 | APBD | Wilayah | | DISPARBUD | |
| 1 | 2 | 16 | 17 | 17 | 6 | | Seminar dalam rangka revitalisasi dan reaktualisasi budaya lokal | Pelatihan / Workshop / Dialog Seni Budaya | | Jelekong | Baleendah | 1 | Kegiatan | 65.022.500 | APBD | Wilayah | | DISPARBUD | |
| 1 | 2 | 16 | 17 | 17 | 6 | | Seminar dalam rangka revitalisasi dan reaktualisasi budaya lokal | Pelatihan / Workshop / Dialog Seni Budaya | | Seluruh desa yang di kecamatan cicalengka | Cicalengka | 1 | Kegiatan | 65.022.500 | APBD | Wilayah | | DISPARBUD | |
| 1 | 2 | 16 | 17 | 17 | 6 | | Seminar dalam rangka revitalisasi dan reaktualisasi budaya lokal | Pelatihan / Workshop / Dialog Seni Budaya | | Seluruh desa yang di kecamatan cikancung | Cikancung | 1 | Kegiatan | 65.022.500 | APBD | Wilayah | | DISPARBUD | |
| 1 | 2 | 16 | 17 | 17 | 6 | | Seminar dalam rangka revitalisasi dan reaktualisasi budaya lokal | Pelatihan / Workshop / Dialog Seni Budaya | | Marqahurip Masyarakat Desa yang ada di Kecamatan Cimaung | Banjaran | 1 | Kegiatan | 65.022.500 | APBD | Wilayah | | DISPARBUD | |
| 1 | 2 | 16 | 17 | 17 | 6 | | Seminar dalam rangka revitalisasi dan reaktualisasi budaya lokal | Pelatihan / Workshop / Dialog Seni Budaya | | | cimaung | 1 | Kegiatan | 65.022.500 | APBD | Wilayah | | DISPARBUD | |
| 1 | 2 | 16 | 17 | 17 | 6 | | Seminar dalam rangka revitalisasi dan reaktualisasi budaya lokal | Pelatihan / Workshop / Dialog Seni Budaya | | Lamajang | Pangalengan | 1 | Kegiatan | 65.022.500 | APBD | Wilayah | | DISPARBUD | |
| 1 | 2 | 16 | 17 | 17 | 6 | | Seminar dalam rangka revitalisasi dan reaktualisasi budaya lokal | Pelatihan / Workshop / Dialog Seni Budaya | | | Arjasari | 1 | Kegiatan | 65.022.500 | APBD | Wilayah | | DISPARBUD | |
| 1 | 2 | 16 | 17 | 17 | 6 | | Seminar dalam rangka revitalisasi dan reaktualisasi budaya lokal | Pelatihan / Workshop / Dialog Seni Budaya | | Kopo, Cibodas | Kutawaringin | 1 | Kegiatan | 65.022.500 | APBD | Wilayah | | DISPARBUD | |
| 1 | 2 | 16 | 17 | 17 | 6 | | Seminar dalam rangka revitalisasi dan reaktualisasi budaya lokal | Pelatihan / Workshop / Dialog Seni Budaya | | Cileunyi wetan | Cileunyi | 1 | Kegiatan | 65.022.500 | APBD | Wilayah | | DISPARBUD | |
| 1 | 2 | 16 | 17 | 17 | 6 | | Seminar dalam rangka revitalisasi dan reaktualisasi budaya lokal | Pelatihan / Workshop / Dialog Seni Budaya | | Teugalluar | Bojongsoang | 1 | Kegiatan | 65.022.500 | APBD | Wilayah | | DISPARBUD | |
| 1 | 2 | 16 | 17 | 17 | 7 | 2.1.2.17.7 | Monitoring, evaluasi dan pelaporan pelaksanaan pengembangan keanekaragaman budaya | Jumlah Dokumen Movev | Kab. Bandung | | | | Dok | - | APBD | PD | 0 Dokumen | - | DISPARBUD |
| 1 | 2 | 16 | 17 | 17 | 8 | 2.1.2.17.8 | Festival pagelaran seni tradisional | -Jumlah festival Pegelaran Tradisional | Kab. Bandung | | | 4 | Event | 350.000.000 | APBD | PD | 4 -Event | 400.000.000 | DISPARBUD |
| 1 | 2 | 16 | 17 | 17 | 9 | 2.1.2.17.9 | Gelar Budaya Daerah | -Jumlah Event Gelar Budaya daerah | Kab. Bandung | | | 5 | Event | 504.000.000 | APBD | PD | 6 -Event | 1.504.000.000 | DISPARBUD |
| 1 | 2 | 16 | 17 | 17 | 11 | 2.1.2.17.11 | Gelar Seni Budaya | -jumlah event seni budaya Lokal | Kab. Bandung | | | 2 | Event | 90.000.000 | APBD | PD | 2 -Event | 1.250.000.000 | DISPARBUD |
| 1 | 2 | 16 | 17 | 17 | 11 | 2.1.2.17.11 | Gelar Seni Budaya | Gelar Seni dan Budaya (Festival Nagara Padang) | Rawa Bogo | | Ciwidey | 1 | Event | 75.500.000 | APBD | Wilayah | | DISPARBUD | |
| 1 | 2 | 16 | 17 | 17 | 11 | 2.1.2.17.11 | Gelar Seni Budaya | Gelar Seni dan Budaya (Ciwidey Festival) | Ciwidey | | Ciwidey | 1 | Event | 75.500.000 | APBD | Wilayah | | DISPARBUD | |
| 1 | 2 | 16 | 17 | 17 | 11 | 2.1.2.17.11 | Gelar Seni Budaya | Gelar Seni Budaya (Nyukcruk Galur Karuhun) | Mekarsari | | Pasirjambu | 1 | Event | 75.500.000 | APBD | Wilayah | | DISPARBUD | |
| 1 | 2 | 16 | 17 | 17 | 11 | 2.1.2.17.11 | Gelar Seni Budaya | Gelar Seni Budaya | Pamekaran | | Soreang | 1 | Event | 75.500.000 | APBD | Wilayah | | DISPARBUD | |
| 1 | 2 | 16 | 17 | 17 | 11 | 2.1.2.17.11 | Gelar Seni Budaya | Gelar Seni Budaya Tk Kecamatan | | | kertasari | 1 | Event | 75.500.000 | APBD | Wilayah | | DISPARBUD | |
| 1 | 2 | 16 | 17 | 17 | 11 | 2.1.2.17.11 | Gelar Seni Budaya | Gelar Seni Budaya Tk Kecamatan | | | Pacet | 1 | Event | 75.500.000 | APBD | Wilayah | | DISPARBUD | |
| 1 | 2 | 16 | 17 | 17 | 11 | 2.1.2.17.11 | Gelar Seni Budaya | Gelar Seni Budaya Situ Sipatahunan | Baleendah | | Baleendah | 1 | Event | 75.500.000 | APBD | Wilayah | | DISPARBUD | |
| 1 | 2 | 16 | 17 | 17 | 11 | 2.1.2.17.11 | Gelar Seni Budaya | Gelar Seni Budaya Tk Kecamatan | | | Rancaekek | 1 | Event | 75.500.000 | APBD | Wilayah | | DISPARBUD | |
| 1 | 2 | 16 | 17 | 17 | 11 | 2.1.2.17.11 | Gelar Seni Budaya | Gelar Seni Budaya | Sentra Bisnis Warung Lobak | | Katapang | 1 | Event | 75.500.000 | APBD | Wilayah | | DISPARBUD | |
| 1 | 2 | 16 | 17 | 17 | 11 | 2.1.2.17.11 | Gelar Seni Budaya | Gelar Seni Budaya | Bojong taniung | | Katapang | 1 | Event | 75.500.000 | APBD | Wilayah | | DISPARBUD | |
| 1 | 2 | 16 | 17 | 17 | 11 | 2.1.2.17.11 | Gelar Seni Budaya | Gelar Seni Budaya | Sukamenak | | Marqahayu | 1 | Event | 75.500.000 | APBD | Wilayah | | DISPARBUD | |
| 1 | 2 | 16 | 17 | 17 | 11 | 2.1.2.17.11 | Gelar Seni Budaya | Gelar Seni Budaya | Citeureup | | Daveuhkolot | 1 | Event | 75.500.000 | APBD | Wilayah | | DISPARBUD | |
| 1 | 2 | 16 | 17 | 17 | 11 | 2.1.2.17.11 | Gelar Seni Budaya | Gelar Seni Budaya | banjaran kota | | Banjaran | 1 | Event | 75.500.000 | APBD | Wilayah | | DISPARBUD | |
| 1 | 2 | 16 | 17 | 17 | 11 | 2.1.2.17.11 | Gelar Seni Budaya | Gelar Seni Budaya | Ranca Mulya | | Pameunpeuk | 1 | Event | 75.500.000 | APBD | Wilayah | | DISPARBUD | |
| 1 | 2 | 16 | 17 | 17 | 11 | 2.1.2.17.11 | Gelar Seni Budaya | Gelar Seni Budaya | Lamajang | | Pangalengan | 1 | Event | 75.500.000 | APBD | Wilayah | | DISPARBUD | |
| 1 | 2 | 16 | 17 | 17 | 11 | 2.1.2.17.11 | Gelar Seni Budaya | Gelar Seni Budaya | | | Arjasari | 1 | Event | 75.500.000 | APBD | Wilayah | | DISPARBUD | |
| 1 | 2 | 16 | 17 | 17 | 11 | 2.1.2.17.11 | Gelar Seni Budaya | Gelar Seni Budaya | Cinunuk cibural (Tebing Keraton) | | Cileunyi | 1 | Event | 75.500.000 | APBD | Wilayah | | DISPARBUD | |
| 1 | 2 | 16 | 17 | 17 | 11 | 2.1.2.17.11 | Gelar Seni Budaya | Gelar Seni Budaya | | | Cimenvan | 1 | Event | 75.500.000 | APBD | Wilayah | | DISPARBUD | |

| | | | | | | | | | | | | | | | | | | | | | |
|---|---|----|-----|----|----|-------------|---|---|----------------|--|-------------|-------|--------------|-----------------------|------|---------|------------------|----------|-----------------------|-----------|-----------|
| 1 | 2 | 16 | 17 | 17 | 11 | 2.1.2.17.11 | Gelar Seni Budaya | Gelar Seni Budaya | Cikadut | | Cimenvan | 1 | Event | 75.500.000 | APBD | Wilayah | | | | DISPARBUD | |
| 1 | 2 | 16 | 17 | 17 | 11 | 2.1.2.17.11 | Gelar Seni Budaya | Gelar Seni Budaya | Cigaqala | | Bolongsoang | 1 | Event | 75.500.000 | APBD | Wilayah | | | | DISPARBUD | |
| 1 | 2 | 16 | 17 | 17 | 12 | 2.1.2.17.12 | Pagelaran seni dan budaya tingkat Nasional | -Jumlah pagelaran tingkat nasional | Kab. Bandung | | | 1 | Event | - | APBD | PD | | 1 -Event | 1.500.000.000 | DISPARBUD | |
| 1 | 2 | 16 | 17 | 18 | | 2.1.2.18 | Program pengembangan kerjasama pengelolaan kekayaan budaya | -Jumlah Workshop/Dialog kebudayaan Pengelolaan kekayaan budaya | | | | | | - | | | | 0 - | | - | DISPARBUD |
| 2 | 0 | | | | | | Urusan Pilihan | | | | | | | | | | | | | | DISPARBUD |
| 2 | 0 | | | | | | Urusan Pilihan | | | | | | | | | | | | | | DISPARBUD |
| 2 | 0 | 2 | | | | | Pariwisata | | | | | | | | | | | | | | DISPARBUD |
| 2 | 0 | 2 | 2.4 | 15 | | 2.1.1.15 | Program pengembangan pemasaran pariwisata | -Jumlah kunjungan Wisatawan | | | 2250000 | Orang | | 10.556.238.561 | APBD | PD | 2.300.000 -Orang | | 4.957.079.936 | DISPARBUD | |
| 2 | 0 | 2 | 2.4 | 15 | 1 | 2.1.1.15.1 | Analisa pasar untuk promosi dan pemasaran objek pariwisata | -Jumlah Dokumen Analisis potensi pasar pariwisata Kabupaten Bandung | Kab. Bandung | | | 1 | Dok | 100.000.000 | APBD | PD | 1 -Dokumen | | 100.000.000 | DISPARBUD | |
| 2 | 0 | 2 | 2.4 | 15 | 2 | 2.1.1.15.2 | Peningkatan pemanfaatan teknologi informasi dalam pemasaran pariwisata | -Jumlah Web aplikasi database informasi pariwisata | Kab. Bandung | | | 1 | Web/Aplikasi | 1.057.079.936 | APBD | PD | 1 -Web/Aplikasi | | 1.257.079.936 | DISPARBUD | |
| 2 | 0 | 2 | 2.4 | 15 | 3 | 2.1.1.15.3 | Pengembangan jaringan kerja sama promosi pariwisata | Jumlah Mou yang terjalin | Kab. Bandung | | | 3 | MOU | - | APBD | PD | 4 MOU | | - | DISPARBUD | |
| 2 | 0 | 2 | 2.4 | 15 | 4 | 2.1.1.15.4 | Koordinasi dengan sektor pendukung pariwisata | Jumlah Kegiatan Koordinasi dengan sektor pendukung pariwisata | Kab. Bandung | | | | Kegiatan | - | APBD | PD | 0 Kegiatan | | - | DISPARBUD | |
| 2 | 0 | 2 | 2.4 | 15 | 5 | 2.1.1.15.5 | Pelaksanaan promosi pariwisata nusantara di dalam dan di luar negeri | -Jumlah Event Pameran promosi pariwisata dalam dan luar negeri | Kab. Bandung | | | 5 | Event | 8.299.158.625 | APBD | PD | 6 -Event | | 2.500.000.000 | DISPARBUD | |
| 2 | 0 | 2 | 2.4 | 15 | 6 | 2.1.1.15.6 | Monitoring, Evaluasi dan Pelaporan | Jumlah Dokumen Monitoring Evaluasi dan pelaporan | Kab. Bandung | | | 1 | Dok | 500.000.000 | APBD | PD | 1 Dokumen | | 500.000.000 | DISPARBUD | |
| 2 | 0 | 2 | 2.4 | 15 | 7 | 2.1.1.15.7 | Pengembangan statistik wisata terpadu | -Dokumen Statistik kepariwisataan | Kab. Bandung | | | 1 | Dok | - | APBD | PD | 1 -Dokumen | | - | DISPARBUD | |
| 2 | 0 | 2 | 2.4 | 15 | 8 | 2.1.1.15.8 | Pelatihan pemandu wisata terpadu | Jumlah Kegiatan Pelatihan Pemandu Wisata | Kab. Bandung | | | 2 | Kegiatan | - | APBD | PD | 2 Kegiatan | | - | DISPARBUD | |
| 2 | 0 | 2 | 2.4 | 15 | 9 | 2.1.1.15.9 | Pembinaan dan Promosi Kepariwisataan | -Jumlah kegiatan Pembinaan dan promosi kepariwisataan | Kab. Bandung | | | 1 | Kegiatan | 600.000.000 | APBD | PD | 1 -kegiatan | | 600.000.000 | DISPARBUD | |
| 2 | 0 | 2 | 2.4 | 16 | | 2.1.1.16 | Program pengembangan destinasi pariwisata | -Jumlah Destinasi Parawisata | | | | 68 | Objek Wisata | 6.400.000.000 | APBD | PD | 70 -Objek Wisata | | 16.881.684.355 | DISPARBUD | |
| 2 | 0 | 2 | 2.4 | 16 | 1 | 2.1.1.16.1 | Pengembangan objek pariwisata unggulan | -Jumlah Kajian Rencana Pengembangan objek pariwisata unggulan | Kab. Bandung | | | 8 | Kajian | 1.300.000.000 | APBD | PD | 6 -Kajian | | 2.300.000.000 | DISPARBUD | |
| 2 | 0 | 2 | 2.4 | 16 | 2 | 2.1.1.16.2 | Peningkatan pembangunan sarana dan prasarana pariwisata | -Jumlah Lokasi Peningkatan pembangunan sarana dan prasarana pariwisata | Kab. Bandung | | | 2 | Lokasi | 2.000.000.000 | APBD | PD | 2 -Lokasi | | 8.300.794.987 | DISPARBUD | |
| 2 | 0 | 2 | 2.4 | 16 | 3 | 2.1.1.16.3 | Pengembangan jenis dan paket wisata unggulan | Jumlah Sosialisasi Dokumen Jenis dan Paket wisata unggulan | Kab. Bandung | | | 2 | Dok | - | APBD | PD | 2 Dokumen | | 200.000.000 | DISPARBUD | |
| 2 | 0 | 2 | 2.4 | 16 | 4 | 2.1.1.16.4 | Pelaksanaan koordinasi pembangunan objek pariwisata dengan lembaga/dunia usaha | Jumlah Kegiatan Pelaksanaan koordinasi pembangunan objek wisata dengan lembaga / dunia usaha | Kab. Bandung | | | | Kegiatan | - | APBD | PD | 0 Kegiatan | | - | DISPARBUD | |
| 2 | 0 | 2 | 2.4 | 16 | 6 | 2.1.1.16.6 | Pengembangan daerah tujuan wisata | -Jumlah Lokasi Pengembangan daerah tujuan wisata | Kab. Bandung | | | 1 | Lokasi | 2.800.000.000 | APBD | PD | 2 -Lokasi | | 5.880.889.368 | DISPARBUD | |
| 2 | 0 | 2 | 2.4 | 16 | 7 | 2.1.1.16.7 | Pengembangan sosialisasi dan penerapan serta pengawasan standarisasi | -Jumlah Sosialisasi dan pengawasan standarisasi pariwisata | Kab. Bandung | | | 2 | Kegiatan | 300.000.000 | APBD | PD | 2 -Kegiatan | | 200.000.000 | DISPARBUD | |
| 2 | 0 | 2 | 2.4 | 17 | | 2.1.1.17 | Program pengembangan Kemitraan | -Jumlah MOU yang terjalin | | | | | MOU | 2.754.000.000 | APBD | PD | 0 -MOU | | 2.800.000.000 | DISPARBUD | |
| 2 | 0 | 2 | 2.4 | 17 | 1 | 2.1.1.17.1 | Pengembangan dan penguatan informasi dan database | Jumlah Dokumen database Informasi Kepariwisataan | Kab. Bandung | | | | Database | - | APBD | PD | 0 Database | | - | DISPARBUD | |
| 2 | 0 | 2 | 2.4 | 17 | 3 | 2.1.1.17.3 | Pengembangan SDM di bidang kebudayaan dan pariwisata bekerjasama dengan lembaga lainnya | -Jumlah kegiatan pelatihan SDM di bidang kebudayaan dan pariwisata bekerjasama dengan Lembaga lainnya | Kab. Bandung | | | 1 | Kegiatan | 100.000.000 | APBD | PD | 1 -Kegiatan | | 100.000.000 | DISPARBUD | |
| 2 | 0 | 2 | 2.4 | 17 | 4 | 2.1.1.17.4 | Fasilitasi pembentukan forum komunikasi antar pelaku industri pariwisata dan budaya | -Jumlah Kegiatan Workshop atau dialog antar industri pariwisata dan budaya | Kab. Bandung | | | 1 | Kegiatan | 100.000.000 | APBD | PD | 1 -Kegiatan | | 100.000.000 | DISPARBUD | |
| 2 | 0 | 2 | 2.4 | 17 | 5 | 2.1.1.17.5 | Pelaksanaan koordinasi pembangunan kemitraan pariwisata | -Jumlah Dialog Kemitraan pariwisata | Kab. Bandung | | | 1 | Kegiatan | 100.000.000 | APBD | PD | 1 -Kegiatan | | 100.000.000 | DISPARBUD | |
| 2 | 0 | 2 | 2.4 | 17 | 7 | 2.1.1.17.7 | Pengembangan sumber daya manusia dan profesionalisme bidang pariwisata | -Jumlah Pelatihan pengembangan SDM dan profesionalisme bidang pariwisata | Kab. Bandung | | | 1 | Kegiatan | 189.320.000 | APBD | PD | 1 -Kegiatan | | 1.900.000.000 | DISPARBUD | |
| 2 | 0 | 2 | 2.4 | 17 | 7 | 2.1.1.17.7 | Pengembangan sumber daya manusia dan profesionalisme bidang pariwisata | | Cisondari | | Pasirjambu | 1 | Kegiatan | 62.945.000 | APBD | Wilayah | | | | DISPARBUD | |
| 2 | 0 | 2 | 2.4 | 17 | 7 | 2.1.1.17.7 | Pengembangan sumber daya manusia dan profesionalisme bidang pariwisata | | Cipelah | | Rancabali | 1 | Kegiatan | 62.945.000 | APBD | Wilayah | | | | DISPARBUD | |
| 2 | 0 | 2 | 2.4 | 17 | 7 | 2.1.1.17.7 | Pengembangan sumber daya manusia dan profesionalisme bidang pariwisata | | Alam Endah, Su | | Rancabali | 1 | Kegiatan | 62.945.000 | APBD | Wilayah | | | | DISPARBUD | |
| 2 | 0 | 2 | 2.4 | 17 | 7 | 2.1.1.17.7 | Pengembangan sumber daya manusia dan profesionalisme bidang pariwisata | | Tarunajaya, Ne | | kertasari | 1 | Kegiatan | 62.945.000 | APBD | Wilayah | | | | DISPARBUD | |

| | | | | | | | | | | | | | | | | |
|---|---|---|-----|----|---|------------|--|--|--------------|---|----------|------------|------|---------|--|-----------|
| 2 | 0 | 2 | 2.4 | 17 | 7 | 2.1.1.17.7 | Pengembangan sumber daya manusia dan profesionalisme bidang pariwisata | Bumi wanqi | Ciparav | 1 | Kegiatan | 62.945.000 | APBD | Wilayah | | DISPARBUD |
| 2 | 0 | 2 | 2.4 | 17 | 7 | 2.1.1.17.7 | Pengembangan sumber daya manusia dan profesionalisme bidang pariwisata | | Cicalengka | 1 | Kegiatan | 62.945.000 | APBD | Wilayah | | DISPARBUD |
| 2 | 0 | 2 | 2.4 | 17 | 7 | 2.1.1.17.7 | Pengembangan sumber daya manusia dan profesionalisme bidang pariwisata | | Rancaekek | 1 | Kegiatan | 62.945.000 | APBD | Wilayah | | DISPARBUD |
| 2 | 0 | 2 | 2.4 | 17 | 7 | 2.1.1.17.7 | Pengembangan sumber daya manusia dan profesionalisme bidang pariwisata | Mandalasari | Cikancung | 1 | Kegiatan | 62.945.000 | APBD | Wilayah | | DISPARBUD |
| 2 | 0 | 2 | 2.4 | 17 | 7 | 2.1.1.17.7 | Pengembangan sumber daya manusia dan profesionalisme bidang pariwisata | Citaman | Nagreg | 1 | Kegiatan | 62.945.000 | APBD | Wilayah | | DISPARBUD |
| 2 | 0 | 2 | 2.4 | 17 | 7 | 2.1.1.17.7 | Pengembangan sumber daya manusia dan profesionalisme bidang pariwisata | Laqadar | Marqaasih | 1 | Kegiatan | 62.945.000 | APBD | Wilayah | | DISPARBUD |
| 2 | 0 | 2 | 2.4 | 17 | 7 | 2.1.1.17.7 | Pengembangan sumber daya manusia dan profesionalisme bidang pariwisata | Ciqondewah hill | Marqaasih | 1 | Kegiatan | 62.945.000 | APBD | Wilayah | | DISPARBUD |
| 2 | 0 | 2 | 2.4 | 17 | 7 | 2.1.1.17.7 | Pengembangan sumber daya manusia dan profesionalisme bidang pariwisata | Cangkuang Kul | Dayeuhkolot | 1 | Kegiatan | 62.945.000 | APBD | Wilayah | | DISPARBUD |
| 2 | 0 | 2 | 2.4 | 17 | 7 | 2.1.1.17.7 | Pengembangan sumber daya manusia dan profesionalisme bidang pariwisata | Masyarakat Desa yang ada di Kecamatan Cangkuang | Cangkuang | 1 | Kegiatan | 62.945.000 | APBD | Wilayah | | DISPARBUD |
| 2 | 0 | 2 | 2.4 | 17 | 7 | 2.1.1.17.7 | Pengembangan sumber daya manusia dan profesionalisme bidang pariwisata | Masyarakat Desa yang ada di Kecamatan Cimaung | cimaung | 1 | Kegiatan | 62.945.000 | APBD | Wilayah | | DISPARBUD |
| 2 | 0 | 2 | 2.4 | 17 | 7 | 2.1.1.17.7 | Pengembangan sumber daya manusia dan profesionalisme bidang pariwisata | Masyarakat Desa yang ada di Kecamatan Pangalengan | Pangalengan | 1 | Kegiatan | 62.945.000 | APBD | Wilayah | | DISPARBUD |
| 2 | 0 | 2 | 2.4 | 17 | 7 | 2.1.1.17.7 | Pengembangan sumber daya manusia dan profesionalisme bidang pariwisata | Cilame | Kutawaringin | 1 | Kegiatan | 62.945.000 | APBD | Wilayah | | DISPARBUD |
| 2 | 0 | 2 | 2.4 | 17 | 7 | 2.1.1.17.7 | Pengembangan sumber daya manusia dan profesionalisme bidang pariwisata | Masyarakat Desa yang ada di Wilayah Kecamatan Majalaya | Majalaya | 1 | Kegiatan | 62.945.000 | APBD | Wilayah | | DISPARBUD |
| 2 | 0 | 2 | 2.4 | 17 | 7 | 2.1.1.17.7 | Pengembangan sumber daya manusia dan profesionalisme bidang pariwisata | Masyarakat Desa yang ada di Wilayah Kecamatan Majalaya | Majalaya | 1 | Kegiatan | 62.945.000 | APBD | Wilayah | | DISPARBUD |
| 2 | 0 | 2 | 2.4 | 17 | 7 | 2.1.1.17.7 | Pengembangan sumber daya manusia dan profesionalisme bidang pariwisata | Karang Tunqgal | Paseh | 1 | Kegiatan | 62.945.000 | APBD | Wilayah | | DISPARBUD |
| 2 | 0 | 2 | 2.4 | 17 | 7 | 2.1.1.17.7 | Pengembangan sumber daya manusia dan profesionalisme bidang pariwisata | Loa | Paseh | 1 | Kegiatan | 62.945.000 | APBD | Wilayah | | DISPARBUD |
| 2 | 0 | 2 | 2.4 | 17 | 7 | 2.1.1.17.7 | Pengembangan sumber daya manusia dan profesionalisme bidang pariwisata | Masyarakat Desa yang ada di Wilayah Kecamatan Solokanjeruk | Solokanjeruk | 1 | Kegiatan | 62.945.000 | APBD | Wilayah | | DISPARBUD |
| 2 | 0 | 2 | 2.4 | 17 | 7 | 2.1.1.17.7 | Pengembangan sumber daya manusia dan profesionalisme bidang pariwisata | Masyarakat Desa yang ada di Wilayah Kecamatan Solokanjeruk | Ibun | 1 | Kegiatan | 62.945.000 | APBD | Wilayah | | DISPARBUD |
| 2 | 0 | 2 | 2.4 | 17 | 7 | 2.1.1.17.7 | Pengembangan sumber daya manusia dan profesionalisme bidang pariwisata | Masyarakat Desa yang ada di Wilayah Kecamatan Solokanjeruk | Ibun | 1 | Kegiatan | 62.945.000 | APBD | Wilayah | | DISPARBUD |
| 2 | 0 | 2 | 2.4 | 17 | 7 | 2.1.1.17.7 | Pengembangan sumber daya manusia dan profesionalisme bidang pariwisata | Melati wangi, Girimekar | Cilengkrang | 1 | Kegiatan | 62.945.000 | APBD | Wilayah | | DISPARBUD |

**RUMUSAN RENCANA PROGRAM DAN KEGIATAN PD TAHUN 2020
DAN PRAKIRAAN MAJU TAHUN 2021
KABUPATEN BANDUNG**

| Kode | Bidang Urusan Pemerintahan dan Program dan Kegiatan | Indikator Kinerja Program (Outcome) dan Kegiatan (Output) | Lokasi | | Rencana Tahun 2020 | | Menjadi | | Sumber Dana | Catatan Penting | Prakiraan Maju Rencana Tahun 2021 | | Penanggungjawab | | | |
|------|---|---|--------|-----|--------------------|-----------------|--|---|--------------|-----------------|-----------------------------------|-------------------------------|-----------------|----------|---------------|----------|
| | | | Desa | Kec | Target | Capaian Kinerja | Target | Capaian Kinerja | | | Target Capaian Kinerja | Kebutuhan Dana/Pagu Indikatif | | | | |
| | 5. | Mewujudkan Tata Kelola Pemerintahan Yang Baik dan Bersih | | | | | | | | | | | DISPERIN | | | |
| | 5.1.1.1 | Program Peningkatan Profesionalisme Birokrasi | | | | | | | | | | | DISPERIN | | | |
| x | xx | xx | xx | | | | | | | | | | DISPERIN | | | |
| x | xx | xx | xx | 1 | | 5.1.1.1 | Program Pelayanan Administrasi Perkantoran | Presentase Pelayanan Operasional Perkantoran | | 100 % | 2.470.674.383 | APBD | PD | 100 % | 2.455.426.366 | DISPERIN |
| x | xx | xx | xx | 1 | 2 | 5.1.1.1.2 | Penyediaan jasa komunikasi, sumber daya air dan listrik | Jumlah Bulan Pembayaran rekening telepon, internet dan listrik | Kab. Bandung | 12 Bulan | 65.324.383 | APBD | PD | 12 Bulan | 63.544.994 | DISPERIN |
| x | xx | xx | xx | 1 | 8 | 5.1.1.1.8 | Penyediaan jasa kebersihan kantor | Jumlah petugas kebersihan dan Jumlah jenis peralatan kebersihan | Kab. Bandung | 12 Bulan | 128.000.000 | APBD | PD | 12 Bulan | 98.505.000 | DISPERIN |
| x | xx | xx | xx | 1 | 9 | 5.1.1.1.9 | Penyediaan jasa perbaikan peralatan kerja | Jumlah bulan pelaksanaan penyediaan jasa perbaikan peralatan kerja | Kab. Bandung | 15 Unit | 25.000.000 | APBD | PD | 15 Unit | 16.417.500 | DISPERIN |
| x | xx | xx | xx | 1 | 10 | 5.1.1.1.10 | Penyediaan alat tulis kantor | Jumlah bulan penyediaan alat tulis kantor | Kab. Bandung | 50 Jenis | 150.000.000 | APBD | PD | 60 Jenis | 153.230.000 | DISPERIN |
| x | xx | xx | xx | 1 | 11 | 5.1.1.1.11 | Penyediaan barang cetakan dan penggandaan | Jumlah cetakan quasi dan non quasi serta penggandaan | Kab. Bandung | 40 Jenis | 100.000.000 | APBD | PD | 40 Jenis | 109.450.000 | DISPERIN |
| x | xx | xx | xx | 1 | 12 | 5.1.1.1.12 | Penyediaan komponen instalasi listrik/penerangan bangunan kantor | Jumlah Jenis Komponen Instalasi / Penerangan Kantor | Kab. Bandung | 15 Jenis | 6.000.000 | APBD | PD | 15 Jenis | 6.567.000 | DISPERIN |
| x | xx | xx | xx | 1 | 13 | 5.1.1.1.13 | Penyediaan peralatan dan perlengkapan kantor | Jumlah Jenis Peralatan dan Perlengkapan Kantor | Kab. Bandung | 14 Jenis | 153.000.000 | APBD | PD | 14 Jenis | 164.175.000 | DISPERIN |
| x | xx | xx | xx | 1 | 15 | 5.1.1.1.15 | Penyediaan bahan bacaan dan peraturan perundang-undangan | Jumlah Bulan Penyediaan Bahan Bacaan | Kab. Bandung | 12 Bulan | 18.750.000 | APBD | PD | 12 Bulan | 19.564.188 | DISPERIN |
| x | xx | xx | xx | 1 | 17 | 5.1.1.1.17 | Penyediaan makanan dan minuman | Jumlah Bulan Penyediaan Makan | Kab. Bandung | 12 Bulan | 240.000.000 | APBD | PD | 12 Bulan | 263.322.684 | DISPERIN |
| x | xx | xx | xx | 1 | 18 | 5.1.1.1.18 | Rapat-rapat kordinasi dan konsultasi ke luar daerah | Jumlah Rapat-rapat Koordinasi ke Luar Daerah | Kab. Bandung | 73 kali | 120.000.000 | APBD | PD | 75 kali | 153.230.000 | DISPERIN |
| x | xx | xx | xx | 1 | 19 | 5.1.1.1.19 | Penyediaan Tenaga Pendukung teknis dan Administrasi Perkantoran | Jumlah Bulan Tenaga Teknis dan Perkantoran | Kab. Bandung | 12 Bulan | 1.434.600.000 | APBD | PD | 12 Bulan | 1.341.750.000 | DISPERIN |
| x | xx | xx | xx | 1 | 20 | 5.1.1.1.20 | Rapat-rapat kordinasi dan konsultasi ke Dalam Daerah | Jumlah Rapat-rapat Koordinasi Dalam Daerah | Kab. Bandung | 350 Kali | 30.000.000 | APBD | PD | 365 Kali | 65.670.000 | DISPERIN |
| x | xx | xx | xx | 1 | 22 | 5.1.1.1.22 | Penunjang Perayaan Hari-hari Bersejarah *) | Jumlah Perayaan Hari-hari Besar yang diikuti | Kab. Bandung | 2 kali | - | APBD | PD | 2 kali | - | DISPERIN |
| x | xx | xx | xx | 2 | | 5.1.1.2 | Program peningkatan sarana dan prasarana aparatur | Program peningkatan sarana dan prasarana aparatur | | 75 % | 786.140.000 | APBD | PD | 77 % | 826.675.850 | DISPERIN |
| x | xx | xx | xx | 2 | 5 | 5.1.1.2.5 | Pengadaan kendaraan dinas/operasional | Jumlah Kendaraan Operasional Dinas | Kab. Bandung | 1 Unit | - | APBD | PD | 1 Unit | 279.425.850 | DISPERIN |
| x | xx | xx | xx | 2 | 22 | 5.1.1.2.22 | Pemeliharaan rutin/berkala gedung kantor | Jumlah Gedung/Kantor dalam kondisi baik | Kab. Bandung | 2 unit | 136.140.000 | APBD | PD | 2 unit | 109.450.000 | DISPERIN |
| x | xx | xx | xx | 2 | 24 | 5.1.1.2.24 | Pemeliharaan rutin/berkala kendaraan dinas/operasional | Jumlah Sarana Gedung Kantor dalam kondisi baik | Kab. Bandung | 30 unit | 250.000.000 | APBD | PD | 30 unit | 218.900.000 | DISPERIN |
| x | xx | xx | xx | 2 | 42 | 5.1.1.2.42 | Rehabilitasi sedang/berat rumah gedung kantor | Jumlah Sarana Gedung Kantor dalam kondisi baik | Kab. Bandung | 1 Unit | 400.000.000 | APBD | PD | 1 Unit | 218.900.000 | DISPERIN |
| x | xx | xx | xx | 3 | | 5.1.1.3 | Program peningkatan disiplin aparatur | Presentase Peningkatan Disiplin Pegawai | | 77 % | 204.500.000 | APBD | PD | 78 % | 240.790.000 | DISPERIN |
| x | xx | xx | xx | 3 | 2 | 5.1.1.3.2 | Pengadaan pakaian dinas beserta perlengkapannya | Jumlah pakaian dinas beserta perlengkapannya | Kab. Bandung | 255 stel | - | APBD | PD | 255 stel | 136.812.500 | DISPERIN |
| x | xx | xx | xx | 3 | 3 | 5.1.1.3.3 | Pengadaan pakaian kerja lapangan | Jumlah pakaian kerja lapangan | Kab. Bandung | 100 stel | 90.000.000 | APBD | PD | 100 stel | 103.977.500 | DISPERIN |
| x | xx | xx | xx | 3 | 5 | 5.1.1.3.5 | Pengadaan pakaian khusus hari-hari tertentu | Jumlah pakaian khusus hari-hari tertentu | Kab. Bandung | 255 stel | 114.500.000 | APBD | PD | 255 stel | - | DISPERIN |
| x | xx | xx | xx | 5 | | 5.1.1.5 | Program peningkatan kapasitas sumber daya aparatur | Presentase kapasitas sumber daya aparatur | | 74 % | - | APBD | PD | 75 % | 136.812.500 | DISPERIN |
| x | xx | xx | xx | 5 | 2 | 5.1.1.5.2 | Sosialisasi peraturan perundang-undangan | Jumlah Orang Sosialisasi peraturan perundang-undangan | Kab. Bandung | 0 | - | APBD | PD | 1 kali | 27.362.500 | DISPERIN |
| x | xx | xx | xx | 5 | 3 | 5.1.1.5.3 | Bimbingan teknis implementasi peraturan perundang-undangan | Jumlah Peserta Bimbingan teknis implementasi peraturan perundang-undangan | Kab. Bandung | 0 | - | APBD | PD | 50 Orang | 109.450.000 | DISPERIN |
| x | xx | xx | xx | 6 | | 5.1.1.6 | Program peningkatan pengembangan sistem pelaporan capaian kinerja dan keuangan | Nilai Akuntabilitas Kinerja Dinas Perdagangan dan Perindustrian | | 80 point | 72.368.582 | APBD | PD | 82 point | 67.936.461 | DISPERIN |
| x | xx | xx | xx | 6 | 1 | 5.1.1.6.1 | Penyusunan laporan capaian kinerja dan ikhtisar realisasi kinerja SKPD | Jumlah Dokumen Perencanaan dan Pelaporan Kinerja | Kab. Bandung | 6 Jenis | 53.100.000 | APBD | PD | 6 Jenis | 49.252.500 | DISPERIN |
| x | xx | xx | xx | 6 | 2 | 5.1.1.6.2 | Penyusunan laporan keuangan semesteran | Jumlah Pelaporan Keuangan Semesteran | Kab. Bandung | 2 Jenis | 7.080.000 | APBD | PD | 2 Jenis | 6.567.000 | DISPERIN |
| x | xx | xx | xx | 6 | 3 | 5.1.1.6.3 | Penyusunan pelaporan prognosis realisasi anggaran | Jumlah Prognosis Realisasi Anggaran | Kab. Bandung | 1 Jenis | - | APBD | PD | 1 Jenis | - | DISPERIN |
| x | xx | xx | xx | 6 | 4 | 5.1.1.6.4 | Penyusunan pelaporan keuangan akhir tahun | Jumlah Dokumen Pelaporan Keuangan Akhir Tahun | Kab. Bandung | 1 Jenis | 5.900.000 | APBD | PD | 1 Jenis | 5.472.500 | DISPERIN |

| | | | | | | | | | | | | | | | | | |
|----------|----------|----------|------------|-----------|----|-----------------|--|---|--------------|------------------|----------------------|------|----|------------------|----------------------|-----------------|----------|
| x | xx | xx | xx | 6 | | 5.1.1.6.6 | Penyusunan Administrasi Kepegawaian dan Inventarisasi Aset Barang | Jumlah Dokumen Administrasi Kepegawaian dan Aset Barang | Kab. Bandung | 2 Jenis | 6.288.582 | APBD | PD | 2 Jenis | 6.644.461 | DISPERIN | |
| | | | | | | | Jumlah 1 | | | | 3.533.682.965 | | | | 3.727.641.177 | DISPERIN | |
| | | | | | | | 2. | Menciptakan Pembangunan Ekonomi yang berdaya saing | | | | | | | | | DISPERIN |
| | | | | | | | 2.1.2.1 | Program Pengembangan Perdagangan dan Jasa yang Kompetitif | | | | | | | | | DISPERIN |
| 2 | | | | | | | Urusan Pilihan | | | | | | | | | DISPERIN | |
| 2 | 0 | | | | | | Urusan Pilihan | | | | | | | | | DISPERIN | |
| 2 | 0 | 6 | | | | | Perdagangan | | | | | | | | | DISPERIN | |
| 2 | 0 | 6 | 2.6 | 15 | | 2.2.1.15 | Program perlindungan konsumen dan pengamanan perdagangan | Persentase Alat UTPP yang Bertanda tera yang sah | | 15 % | 1.593.290.050 | | | 20 % | 1.840.587.268 | DISPERIN | |
| 2 | 0 | 6 | 2.6 | 15 | 4 | 2.2.1.15.4 | Operasionalisasi dan pengembangan UPT kemetrolgian daerah | Jumlah Tera serta Tera Ulang alat UTPP | Kab. Bandung | 450 unit | 1.110.614.050 | | | 400 unit | 1.151.115.749 | DISPERIN | |
| 2 | 0 | 6 | 2.6 | 15 | 12 | 2.2.1.15.12 | Pengumpulan Informasi Hasil Tembakau yang Dilekati Pita Cukai di Peredaran atau Tempat Penjualan Eceran (DBHCHT) | Persentase Peredaran Tembakau dan Hasil Tembakau yang dilekati Pita Cukai | Kab. Bandung | 0 % | - | | | 0 % | - | DISPERIN | |
| 2 | 0 | 6 | 2.6 | 15 | 16 | 2.2.1.15.16 | PenyusunanPerangkat Peraturan, Kebijakan dan Pelaksanaan tentang Kemetrolgian Legal | Jumlah Perangkat Peraturan yang tersusun | Kab. Bandung | 0 dokumen | - | | | 0 dokumen | 66.701.019 | DISPERIN | |
| 2 | 0 | 6 | 2.6 | 15 | 17 | 2.2.1.15.17 | Sosialisasi Tentang Metrologian Legal | Jumlah Peserta Sosialisasi Metrologi Legal | Kab. Bandung | 40 Org | 187.680.000 | | | 40 Org | 201.388.000 | DISPERIN | |
| 2 | 0 | 6 | 2.6 | 15 | 17 | 2.2.1.15.18 | Kalibrasi dan Verifikasi Peralatan Standar Alat Metrologian Legal | Persentase Alat Kemetrolgionyang sudah Kalibrasi dan Verifikasi sesuai Standar | Kab. Bandung | 73 % | 86.700.000 | | | 75 % | 93.032.500 | DISPERIN | |
| 2 | 0 | 6 | 2.6 | 15 | 19 | 2.2.1.15.19 | Pengawasan dan Monitoring Alat UTPP Pasca Tera dan Tera Ulang | Persentase Alat UTPP pasca tera dan tera ulang yang sesuai dengan ketentuan | Kab. Bandung | 58 - | 208.296.000 | | | 62 - | 328.350.000 | DISPERIN | |
| 2 | 0 | 6 | 2.6 | 15 | 20 | 2.2.1.15.20 | Bantuan Pengadaan Sarana dan Prasarana Metrologi Legal (DAK) | Jumlah Kendaraan Operasional Pelayanan Tera alat UTPP beserta peralatannya | Kab. Bandung | 0 unit | - | | | 0 unit | - | DISPERIN | |
| 2 | 0 | 6 | 2.6 | 17 | | 2.1.1.17 | Program peningkatan dan pengembangan ekspor | Nilai Ekspor Bersih Perdagangan Non Migas | | 897.710.575 \$ | 784.750.000 | | | 906687681 \$ | 809.930.000 | DISPERIN | |
| 2 | 0 | 6 | 2.6 | 17 | 2 | 2.1.1.17.2 | Pengembangan informasi peluang pasar perdagangan luar negeri | Jumlah promosi produk ekspor | Kab. Bandung | 1 event | 459.000.000 | | | 1 event | 547.250.000 | DISPERIN | |
| 2 | 0 | 6 | 2.6 | 17 | 3 | 2.1.1.17.3 | Sosialisasi kebijakan penyederhanaan prosedur dan dokumen ekspor dan impor | Jumlah pengusaha yang paham kebijakan prosedur ekspor maupun impor | Kab. Bandung | 30 Orang | 86.700.000 | | | 30 Orang | 98.505.000 | DISPERIN | |
| 2 | 0 | 6 | 2.6 | 17 | 4 | 2.1.1.17.4 | Pengembangan data base informasi potensi unggulan | Jumlah Dokumen Database Informasi Potensi Unggulan | Kab. Bandung | 0 dokumen | - | | | 1 dokumen | 65.670.000 | DISPERIN | |
| 2 | 0 | 6 | 2.6 | 17 | 13 | 2.1.1.17.13 | Pelatihan Ekspor bagi IKM, UMKM dan Koperasi | Jumlah orang yang terampil dalam tata cara ekspor | Kab. Bandung | 20 Orang | 91.800.000 | | | 20 Orang | 98.505.000 | DISPERIN | |
| 2 | 0 | 6 | 2.6 | 17 | 14 | 2.1.1.17.14 | Focus Group Discussion (FGD) Penanganan Hambatan Perdagangan Luar Negeri di Daerah | Jumlah Peserta FGD Penanganan Hambatan Ekspor Daerah | Kab. Bandung | 30 Orang | 147.250.000 | | | 0 Orang | - | DISPERIN | |
| 2 | 0 | 6 | 2.6 | 18 | | 2.2.2.18 | Program peningkatan efisiensi perdagangan dalam negeri | Persentase kontribusi Perdagangan terhadap PDRB | | 6 % | 7.683.642.806 | | | 6 % | 8.319.799.251 | DISPERIN | |
| 2 | 0 | 6 | 2.6 | 18 | 1 | 2.2.2.18.1 | Penyempurnaan perangkat peraturan, kebijakan dan pelaksanaan operasional | Jumlah perangkat peraturan, kebijakan dan sosialisasi tentang peraturan perdagangan | Kab. Bandung | 0 dokumen | 125.000.000 | | | 1 dokumen | 218.900.000 | DISPERIN | |
| 2 | 0 | 6 | 2.6 | 18 | 2 | 2.2.2.18.2 | Kemudahan perijinan pengembangan usaha | Jumlah Pelaku usaha yang difasilitasi Kemudahan Pengembangan Usaha | Kab. Bandung | 100 Pelaku Usaha | 200.000.000 | | | 100 Pelaku Usaha | 437.800.000 | DISPERIN | |
| 2 | 0 | 6 | 2.6 | 18 | 3 | 2.2.2.18.3 | Pengembangan pasar dan distribusi barang/produk | Jumlah renovasi/revitalisasi pasar dan distribusi barang / produk | Kab. Bandung | 0 - | 5.388.556.606 | | | 0 - | 5.638.394.251 | DISPERIN | |
| 2 | 0 | 6 | 2.6 | 18 | 4 | 2.2.2.18.4 | Pengembangan kelembagaan kerjasama kemitraan | Jumlah event promosi dan kerjasama kemitraan yang diikuti | Kab. Bandung | 2 promosi | 309.660.000 | | | 2 promosi | 394.020.000 | DISPERIN | |
| 2 | 0 | 6 | 2.6 | 18 | 6 | 2.2.2.18.6 | Peningkatan sistem dan jaringan informasi perdagangan | Jumlah Monitoring Barang Kebutuhan Pokok dan Barang Strategis | Kab. Bandung | 250 kali | 294.585.000 | | | 250 kali | 383.075.000 | DISPERIN | |
| 2 | 0 | 6 | 2.6 | 18 | 7 | 2.2.2.18.7 | Sosialisasi peningkatan penggunaan produk dalam negeri | Jumlah Peserta Sosialisasi Peningkatan Penggunaan Produk dalam negeri | Kab. Bandung | 150 Orang | 104.356.200 | | | 150 Orang | 164.175.000 | DISPERIN | |
| 2 | 0 | 6 | 2.6 | 18 | 8 | 2.2.2.18.8 | Pengembangan Distribusi dan Promosi Barang/Produk | Jumlah event Promosi barang dan produk unggulan | Kab. Bandung | 4 promosi | 471.485.000 | | | 4 promosi | 525.360.000 | DISPERIN | |
| 2 | 0 | 6 | 2.6 | 18 | 12 | 2.2.2.18.12 | Monitoring dan Pendataan Sarana distribusi Perdagangan | Jumlah Peserta Pelatihan Manajemen Pengelolaan Pasar | Kab. Bandung | 75 Orang | 300.000.000 | | | 75 Orang | 109.450.000 | DISPERIN | |
| 2 | 0 | 6 | 2.6 | 18 | 19 | 2.2.2.18.19 | Pengembangan pasar dan distribusi barang/produk (DAK) | Jumlah Pasar Rakyat yang diperbaiki sarana dan prasarannya | Kab. Bandung | 0 pasar | - | | | 0 pasar | - | DISPERIN | |
| 2 | 0 | 6 | 2.6 | 18 | 25 | 2.2.2.18.25 | Pelatihan manajemen pengelolaan pasar | Jumlah Sarana Distribusi Perdagangan yang terdata | Kab. Bandung | 160 unit | 355.000.000 | | | 200 unit | 273.625.000 | DISPERIN | |
| 2 | 0 | 6 | 2.6 | 18 | 18 | 2.2.2.18.x | Operasionalisasi dan pengembangan UPT Pasar Cicalengka | Jumlah sarana pengelolaan UPT Pasar yang tersedia | Kab. Bandung | 5 Jenis | 15.000.000 | | | 5 Jenis | 20.000.000 | DISPERIN | |
| 2 | 0 | 6 | 2.6 | 18 | 18 | 2.2.2.18.x | Operasionalisasi dan pengembangan UPT Pasar Cileunyi | Jumlah sarana pengelolaan UPT Pasar yang tersedia | Kab. Bandung | 4 Jenis | 10.000.000 | | | 4 Jenis | 15.000.000 | DISPERIN | |

| | | | | | | | | | | | | | | | | | |
|----------|----------|----------|------------|-----------|----|-----------------|---|---|---------------------------|-------------|-----------|----------------------|------|---------|-----------|----------------------|----------|
| 2 | 0 | 6 | 2.6 | 18 | 18 | 2.2.2.18.x | Operasionalisasi dan pengembangan UPT Pasar Soreang | Jumlah sarana pengelolaan UPT Pasar yang tersedia | Kab. Bandung | | 5 Jenis | 15.000.000 | | | 5 Jenis | 20.000.000 | DISPERIN |
| 2 | 0 | 6 | 2.6 | 18 | 18 | 2.2.2.18.x | Operasionalisasi dan pengembangan UPT Pasar Majalaya | Jumlah sarana pengelolaan UPT Pasar yang tersedia | Kab. Bandung | | 5 Jenis | 15.000.000 | | | 5 Jenis | 20.000.000 | DISPERIN |
| 2 | 0 | 6 | 2.6 | 18 | 18 | 2.2.2.18.x | Operasionalisasi dan pengembangan UPT Pasar Banjaran | Jumlah sarana pengelolaan UPT Pasar yang tersedia | Kab. Bandung | | 6 Jenis | 20.000.000 | | | 6 Jenis | 25.000.000 | DISPERIN |
| 2 | 0 | 6 | 2.6 | 18 | 18 | 2.2.2.18.x | Operasionalisasi dan pengembangan UPT Pasar Baleendah | Jumlah sarana pengelolaan UPT Pasar yang tersedia | Kab. Bandung | | 6 Jenis | 20.000.000 | | | 6 Jenis | 25.000.000 | DISPERIN |
| 2 | 0 | 6 | 2.6 | 18 | 18 | 2.2.2.18.x | Operasionalisasi dan pengembangan UPT Pasar Ciwidey | Jumlah sarana pengelolaan UPT Pasar yang tersedia | Kab. Bandung | | 6 Jenis | 20.000.000 | | | 6 Jenis | 25.000.000 | DISPERIN |
| 2 | 0 | 6 | 2.6 | 18 | 18 | 2.2.2.18.x | Operasionalisasi dan pengembangan UPT Pasar Savati | Jumlah sarana pengelolaan UPT Pasar yang tersedia | Kab. Bandung | | 6 Jenis | 20.000.000 | | | 6 Jenis | 25.000.000 | DISPERIN |
| 2 | 0 | | | | | | Urusan Pilihan | | | | | | | | | | DISPERIN |
| 2 | 0 | | | | | | Urusan Pilihan | | | | | | | | | | DISPERIN |
| 2 | 0 | 5 | | | | | Energi dan Sumberdaya Mineral | | | | | | | | | | DISPERIN |
| 2 | 0 | 5 | 2.3 | 17 | | 2.4.1.17 | Program pembinaan dan pengembangan bidang ketenagalistrikan | Proporsitas pemanfaatan uap panas bumi yang dimanfaatkan | | | 94 % | 697.183.000 | | | 95 % | 437.800.000 | DISPERIN |
| 2 | 0 | 5 | 2.3 | 17 | 6 | 2.4.1.17.6 | Monitoring evaluasi dan pelaporan panas bumi | Jumlah monitoring dan evaluasi pemanfaatan panas bumi | Kab. Bandung | | 230 kali | 115.803.000 | | | 230 kali | 218.900.000 | DISPERIN |
| 2 | 0 | 5 | 2.3 | 17 | 10 | 2.4.1.17.10 | Penyusunan data dan informasi geologi serta potensi panas bumi | Jumlah Dokumen potensi Panas Bumi yang tersedia di Kabupaten Bandung | Kab. Bandung | | 1 - | 381.380.000 | | | 1 - | - | DISPERIN |
| 2 | 0 | 5 | 2.3 | 17 | 11 | 2.4.1.17.11 | Pengembangan dan Pemberdayaan Masyarakat Pada Kegiatan Usaha Panas Bumi | Jumlah Pengembangan dan Pemberdayaan Masyarakat Pada Kegiatan Usaha Panas Bumi | Kab. Bandung | | 2 kali | 200.000.000 | | | 2 kali | 218.900.000 | DISPERIN |
| 2 | 0 | | | | | | Urusan Pilihan | | | | | | | | | | DISPERIN |
| 2 | 0 | | | | | | Urusan Pilihan | | | | | | | | | | DISPERIN |
| 2 | 0 | 6 | | | | | Perdagangan | | | | | | | | | | DISPERIN |
| 2 | 0 | 6 | 2.6 | 19 | | 2.2.3.19 | Program pembinaan pedagang kakilima dan asongan | Persentase jumlah PKL yang telah dilakukan pembinaan dibandingkan dengan total PKL yang terdaftar | | | 25 % | - | | | 30 % | 448.088.300 | DISPERIN |
| 2 | 0 | 6 | 2.6 | 19 | 2 | 2.2.3.19.2 | Penyuluhan peningkatan disiplin pedagang kakilima dan asongan | Jumlah PKL yang didata dan paham tentang peraturan | Kab. Bandung | | 150 orang | - | | | 160 orang | 164.175.000 | DISPERIN |
| 2 | 0 | 6 | 2.6 | 19 | 3 | 2.2.3.19.3 | Penataan tempat berusaha bagi pedagang kakilima dan asongan | Jumlah PKL yang di tata tempat berusaha bagi perdagangan kaki lima | Kab. Bandung | | 1 lokasi | - | | | 1 lokasi | 383.075.000 | DISPERIN |
| 2 | 0 | 6 | 2.6 | 19 | 5 | 2.2.3.19.5 | Pengawasan mutu dagangan pedagang kakilima dan asongan | Jumlah PKL yang diawasi mutu dagangan pedagang kaki lima | Kab. Bandung | | 0 orang | - | | | 500 orang | - | DISPERIN |
| 2 | 0 | 6 | 2.6 | 19 | 6 | 2.2.3.19.8 | Pengembangan Kelembagaan Pedagang Kaki Lima dan Asongan | Jumlah Presentase PKL yang di memiliki kelembagaan | Kab. Bandung | | 0 - | - | | | 0 - | 65.013.300 | DISPERIN |
| 2 | 0 | | | | | | Urusan Pilihan | | | | | | | | | | DISPERIN |
| 2 | 0 | | | | | | Urusan Pilihan | | | | | | | | | | DISPERIN |
| 2 | 0 | 7 | | | | | Perindustrian | | | | | | | | | | DISPERIN |
| 2 | 0 | 7 | 2.7 | 15 | | 2.3.1.15 | Program peningkatan kapasitas iptek sistem produksi | Persentase Kontribusi sub sektor Perindustrian Terhadap PDRB Kabupaten Bandung | | | 6 % | 2.047.467.400 | | | 6 % | 3.283.500.000 | DISPERIN |
| 2 | 0 | 7 | 2.7 | 15 | 5 | 2.3.1.15.5 | Pengembangan sistem inovasi teknologi industri | Jumlah Peserta pengembangan sistem inovasi teknologi | Kab. Bandung | | 30 Orang | 81.460.000 | APBD | PD | 185 orang | 711.425.000 | DISPERIN |
| 2 | 0 | 7 | 2.7 | 15 | 5 | | Pengembangan sistem inovasi teknologi industri | Pelatihan Perbengkelan Las | Sekarwangi | Soreang | 3 Orang | 15.000.000 | APBD | Wilayah | | | DISPERIN |
| 2 | 0 | 7 | 2.7 | 15 | 5 | | Pengembangan sistem inovasi teknologi industri | Bimtek IKM Perbengkelan service Motor | Cikasungka RT 1,2,2 RW 11 | Cikancung | 14 Orang | 81.281.200 | APBD | Wilayah | | | DISPERIN |
| 2 | 0 | 7 | 2.7 | 15 | 5 | | Pengembangan sistem inovasi teknologi industri | Bimtek IKM Perbengkelan service Motor | Lebakmuncana | Ciwidey | 4 Orang | 23.223.200 | APBD | Wilayah | | | DISPERIN |
| 2 | 0 | 7 | 2.7 | 15 | 5 | | Pengembangan sistem inovasi teknologi industri | Bimtek IKM Perbengkelan Las | Cisondari | Pasirjambu | 6 Orang | 30.000.000 | APBD | Wilayah | | | DISPERIN |
| 2 | 0 | 7 | 2.7 | 15 | 5 | | Pengembangan sistem inovasi teknologi industri | Pelatihan IKM Las Listrik | Tenjolaya | Pasirjambu | 4 Orang | 20.000.000 | APBD | Wilayah | | | DISPERIN |
| 2 | 0 | 7 | 2.7 | 15 | 5 | | Pengembangan sistem inovasi teknologi industri | Bimtek IKM las Argon | Jatisari | Cangkuang | 3 Orang | 15.000.000 | APBD | Wilayah | | | DISPERIN |
| 2 | 0 | 7 | 2.7 | 15 | 5 | | Pengembangan sistem inovasi teknologi industri | Bimtek Perbengkelan Service Motor | Langonsari | Pameunpeuk | 8 Orang | 46.446.400 | APBD | Wilayah | | | DISPERIN |
| 2 | 0 | 7 | 2.7 | 15 | 5 | | Pengembangan sistem inovasi teknologi industri | Bimtek Perbengkelan Service Motor | Tarajusari | Banjaran | 3 Orang | 17.417.400 | APBD | Wilayah | | | DISPERIN |
| 2 | 0 | 7 | 2.7 | 15 | 5 | | Pengembangan sistem inovasi teknologi industri | Bimtek Perbengkelan Service Motor | Cigentar | Paseh | 2 Orang | 11.611.600 | APBD | Wilayah | | | DISPERIN |
| 2 | 0 | 7 | 2.7 | 15 | 5 | | Pengembangan sistem inovasi teknologi industri | Bimtek Perbengkelan Service Motor | Neglasari | Ibun | 1 Orang | 5.805.800 | APBD | Wilayah | | | DISPERIN |
| 2 | 0 | 7 | 2.7 | 15 | 5 | | Pengembangan sistem inovasi teknologi industri | Bimtek Perbengkelan Service Motor | Sukamaju | Majalaya | 1 Orang | 5.805.800 | APBD | Wilayah | | | DISPERIN |
| 2 | 0 | 7 | 2.7 | 15 | 5 | | Pengembangan sistem inovasi teknologi industri | Bimtek Perbengkelan Service Motor | Banjarsari | Pangalengan | 6 Orang | 34.834.800 | APBD | Wilayah | | | DISPERIN |
| 2 | 0 | 7 | 2.7 | 15 | 5 | | Pengembangan sistem inovasi teknologi industri | Bimtek Perbengkelan Service Motor | Pulosari | Pangalengan | 7 Orang | 40.640.600 | APBD | Wilayah | | | DISPERIN |

| | | | | | | | | | | | | | | | | | | | |
|---|---|---|-----|----|---|------------|--|--|---------------------|--------------|-----|-------|-------------|------|---------|-----------|-------------|----------|----------|
| 2 | 0 | 7 | 2.7 | 15 | 5 | | Pengembangan sistem inovasi teknologi industri | Bimtek Perbengkelan Service Motor | Tribaktimulya | Pangalengan | 7 | Orang | 40.640.600 | APBD | Wilayah | | | | DISPERIN |
| 2 | 0 | 7 | 2.7 | 15 | 5 | | Pengembangan sistem inovasi teknologi industri | Bimtek IK Las | Desa Cimekar | Cileunyi | 1 | Orang | 5.000.000 | APBD | Wilayah | | | | DISPERIN |
| 2 | 0 | 7 | 2.7 | 15 | 6 | 2.3.1.15.6 | Penguatan kemampuan industri berbasis teknologi | Jumlah penguatan kemampuan industri berbasis Teknologi bagi pelaku IKM | Kab. Bandung | | 30 | Orang | 100.000.000 | | | 165 orang | 738.787.500 | DISPERIN | |
| 2 | 0 | 7 | 2.7 | 15 | 6 | | Penguatan kemampuan industri berbasis teknologi | Pelatihan IK Sablon | Sekarwangi | Soreang | 10 | Orang | 50.000.000 | APBD | Wilayah | | | | DISPERIN |
| 2 | 0 | 7 | 2.7 | 15 | 6 | | Penguatan kemampuan industri berbasis teknologi | Pelatihan IK Sablon | Panyirapan | Soreang | 10 | Orang | 50.000.000 | APBD | Wilayah | | | | DISPERIN |
| 2 | 0 | 7 | 2.7 | 15 | 6 | | Penguatan kemampuan industri berbasis teknologi | Bimtek IKM Sablon | Cicalengka | | 16 | Orang | 80.000.000 | APBD | Wilayah | | | | DISPERIN |
| 2 | 0 | 7 | 2.7 | 15 | 6 | | Penguatan kemampuan industri berbasis teknologi | Bimtek IKM Sablon Digital | Ciwidey | | 2 | Orang | 10.000.000 | APBD | Wilayah | | | | DISPERIN |
| 2 | 0 | 7 | 2.7 | 15 | 6 | | Penguatan kemampuan industri berbasis teknologi | Pelatihan Sablon | Tarumajaya | Kertasari | 4 | Orang | 20.000.000 | APBD | Wilayah | | | | DISPERIN |
| 2 | 0 | 7 | 2.7 | 15 | 6 | | Penguatan kemampuan industri berbasis teknologi | BINTEK SABLON | DAYEUH KOLLOT | Dayeuhkolot | 8 | Orang | 40.000.000 | APBD | Wilayah | | | | DISPERIN |
| 2 | 0 | 7 | 2.7 | 15 | 6 | | Penguatan kemampuan industri berbasis teknologi | BINTEK SABLON | CANGKUANG KULON | Dayeuhkolot | 11 | Orang | 55.000.000 | APBD | Wilayah | | | | DISPERIN |
| 2 | 0 | 7 | 2.7 | 15 | 6 | | Penguatan kemampuan industri berbasis teknologi | Bimtek IKM Sablon Digital | Dukuh | Ibun | 2 | Orang | 10.000.000 | APBD | Wilayah | | | | DISPERIN |
| 2 | 0 | 7 | 2.7 | 15 | 6 | | Penguatan kemampuan industri berbasis teknologi | Bimtek IKM Sablon Digital | Biru | Majalaya | 3 | Orang | 15.000.000 | APBD | Wilayah | | | | DISPERIN |
| 2 | 0 | 7 | 2.7 | 15 | 6 | | Penguatan kemampuan industri berbasis teknologi | Bimtek IKM Sablon Digital | Sukamaju | Majalaya | 2 | Orang | 10.000.000 | APBD | Wilayah | | | | DISPERIN |
| 2 | 0 | 7 | 2.7 | 15 | 6 | | Penguatan kemampuan industri berbasis teknologi | Pelatihan Sablon digital | Desa Cileunyi Kulon | Cileunyi | 1 | Orang | 5.000.000 | APBD | Wilayah | | | | DISPERIN |
| 2 | 0 | 7 | 2.7 | 15 | 6 | | Penguatan kemampuan industri berbasis teknologi | Pelatihan Sablon digital | Desa Cinunuk | Cileunyi | 3 | Orang | 15.000.000 | APBD | Wilayah | | | | DISPERIN |
| 2 | 0 | 7 | 2.7 | 15 | 7 | 2.3.1.15.7 | Pengembangan industri kreatif berbasis fashion | Jumlah IKM yang dilatih pengembangan industri kreatif berbasis fashion | Kab. Bandung | | 87 | orang | - | APBD | PD | 162 orang | 711.425.000 | DISPERIN | |
| 2 | 0 | 7 | 2.7 | 15 | 7 | | Pengembangan industri kreatif berbasis fashion | Pelatihan Konveksi / Bordir | Sukawening | Ciwidey | 5 | orang | 25.000.000 | APBD | Wilayah | | | | DISPERIN |
| 2 | 0 | 7 | 2.7 | 15 | 7 | | Pengembangan industri kreatif berbasis fashion | Pelatihan IKM Konveksi | Margamulya | Pasirjambu | 15 | Orang | 75.000.000 | APBD | Wilayah | | | | DISPERIN |
| 2 | 0 | 7 | 2.7 | 15 | 7 | | Pengembangan industri kreatif berbasis fashion | Bimtek Limbah plastik untuk kerajinan/IK Konveksi | Ciluncat | Cangkuang | 3 | Orang | 15.000.000 | APBD | Wilayah | | | | DISPERIN |
| 2 | 0 | 7 | 2.7 | 15 | 7 | | Pengembangan industri kreatif berbasis fashion | Bimtek IK Konveksi | Kiangroke | Banjaran | 4 | Orang | 20.000.000 | APBD | Wilayah | | | | DISPERIN |
| 2 | 0 | 7 | 2.7 | 15 | 7 | | Pengembangan industri kreatif berbasis fashion | Bimtek IKM Pakaian jadi/IKM konveksi | Desa Bojong Malaka | Baleendah | 4 | Orang | 20.000.000 | APBD | Wilayah | | | | DISPERIN |
| 2 | 0 | 7 | 2.7 | 15 | 7 | | Pengembangan industri kreatif berbasis fashion | Bimtek IKM Pakaian Jad/Konveksi | Cipeujeuh | Pacet | 2 | Orang | 10.000.000 | APBD | Wilayah | | | | DISPERIN |
| 2 | 0 | 7 | 2.7 | 15 | 7 | | Pengembangan industri kreatif berbasis fashion | Bimtek IK Konveksi | Cijagra | Paseh | 5 | Orang | 25.000.000 | APBD | Wilayah | | | | DISPERIN |
| 2 | 0 | 7 | 2.7 | 15 | 7 | | Pengembangan industri kreatif berbasis fashion | Bimtek IK Konveksi | Karantunggal | Paseh | 3 | Orang | 15.000.000 | APBD | Wilayah | | | | DISPERIN |
| 2 | 0 | 7 | 2.7 | 15 | 7 | | Pengembangan industri kreatif berbasis fashion | Bimtek IK Konveksi | Cigentur | Paseh | 2 | Orang | 10.000.000 | APBD | Wilayah | | | | DISPERIN |
| 2 | 0 | 7 | 2.7 | 15 | 7 | | Pengembangan industri kreatif berbasis fashion | Bimtek IK Konveksi | Karyalaksana | Ibun | 1 | Orang | 5.000.000 | APBD | Wilayah | | | | DISPERIN |
| 2 | 0 | 7 | 2.7 | 15 | 7 | | Pengembangan industri kreatif berbasis fashion | Bimtek IKM Konveksi | Solokanjeruk | Solokanjeruk | 3 | Orang | 15.000.000 | APBD | Wilayah | | | | DISPERIN |
| 2 | 0 | 7 | 2.7 | 15 | 7 | | Pengembangan industri kreatif berbasis fashion | Bimtek IKM Konveksi | Padamukti | Solokanjeruk | 4 | Orang | 20.000.000 | APBD | Wilayah | | | | DISPERIN |
| 2 | 0 | 7 | 2.7 | 15 | 7 | | Pengembangan industri kreatif berbasis fashion | Bimtek IKM Konveksi | Cibeunying | Cimemyan | 5 | Orang | 25.000.000 | APBD | Wilayah | | | | DISPERIN |
| 2 | 0 | 7 | 2.7 | 15 | 7 | | Pengembangan industri kreatif berbasis fashion | Bimtek IKM Konveksi | Cimburial | Cimemyan | 4 | Orang | 20.000.000 | APBD | Wilayah | | | | DISPERIN |
| 2 | 0 | 7 | 2.7 | 15 | 7 | | Pengembangan industri kreatif berbasis fashion | Bimtek IKM Konveksi | Cikadut | Cimemyan | 3 | Orang | 15.000.000 | APBD | Wilayah | | | | DISPERIN |
| 2 | 0 | 7 | 2.7 | 15 | 7 | | Pengembangan industri kreatif berbasis fashion | Bimtek IKM Konveksi | Sindanglaya | Cimemyan | 4 | Orang | 20.000.000 | APBD | Wilayah | | | | DISPERIN |
| 2 | 0 | 7 | 2.7 | 15 | 7 | | Pengembangan industri kreatif berbasis fashion | Bimtek IKM Konveksi | Lamajang | Pangalengan | 3 | Orang | 15.000.000 | APBD | Wilayah | | | | DISPERIN |
| 2 | 0 | 7 | 2.7 | 15 | 7 | | Pengembangan industri kreatif berbasis fashion | Bimtek IKM Konveksi | Margamulya | Pangalengan | 5 | Orang | 25.000.000 | APBD | Wilayah | | | | DISPERIN |
| 2 | 0 | 7 | 2.7 | 15 | 7 | | Pengembangan industri kreatif berbasis fashion | Bimtek IKM Konveksi | Sukaluyu | Pangalengan | 5 | Orang | 25.000.000 | APBD | Wilayah | | | | DISPERIN |
| 2 | 0 | 7 | 2.7 | 15 | 7 | | Pengembangan industri kreatif berbasis fashion | Bimtek IKM Konveksi | Sukamanah | Pangalengan | 7 | Orang | 35.000.000 | APBD | Wilayah | | | | DISPERIN |
| 2 | 0 | 7 | 2.7 | 15 | 8 | 2.3.1.15.8 | Pengembangan Industri Kreatif Berbasis Kerajinan | Jumlah Peserta Pelatihan Industri Kreatif Kerajinan | Kab. Bandung | | 102 | Orang | - | | | 265 orang | 930.325.000 | DISPERIN | |
| 2 | 0 | 7 | 2.7 | 15 | 8 | | Pengembangan Industri Kreatif Berbasis Kerajinan | Pelatihan Service HP | Tegalsumedan | Rancaekek | 10 | Orang | 50.000.000 | APBD | Wilayah | | | | DISPERIN |
| 2 | 0 | 7 | 2.7 | 15 | 8 | | Pengembangan Industri Kreatif Berbasis Kerajinan | Bimtek Elektronik dan Service HP | | Cicalengka | 15 | Orang | 75.000.000 | APBD | Wilayah | | | | DISPERIN |

| | | | | | | | | | | | | | | | | | | |
|---|---|---|-----|----|---|--|--|---|--|------------|----|-------|------------|------|---------|--|--|----------|
| 2 | 0 | 7 | 2.7 | 17 | 1 | | Pembinaan kemampuan teknologi industri | Fasilitas PIRT | Cisondari | Pasirjambu | 4 | Paket | 15.210.667 | APBD | Wilayah | | | DISPERIN |
| 2 | 0 | 7 | 2.7 | 17 | 1 | | Pembinaan kemampuan teknologi industri | Pelatihan Olahan Makanan dan Minuman | Margamulya | Pasirjambu | 5 | Orang | 16.502.565 | APBD | Wilayah | | | DISPERIN |
| 2 | 0 | 7 | 2.7 | 17 | 1 | | Pembinaan kemampuan teknologi industri | Pelatihan IKM olahan makanan minuman | Margahurip | Banjaran | 4 | Orang | 13.202.052 | APBD | Wilayah | | | DISPERIN |
| 2 | 0 | 7 | 2.7 | 17 | 1 | | Pembinaan kemampuan teknologi industri | Pelatihan IKM olahan makanan minuman | Clapus | Banjaran | 4 | Orang | 13.202.052 | APBD | Wilayah | | | DISPERIN |
| 2 | 0 | 7 | 2.7 | 17 | 1 | | Pembinaan kemampuan teknologi industri | Pelatihan IKM Olahan dan Makanan | Desa Rancamanyar | Baleendah | 7 | Orang | 23.103.591 | APBD | Wilayah | | | DISPERIN |
| 2 | 0 | 7 | 2.7 | 17 | 1 | | Pembinaan kemampuan teknologi industri | Fasilitas Sertifikat Produk Pangan Industri (P-IRT) | Desa Malakasari | Baleendah | 2 | Orang | 7.605.333 | APBD | Wilayah | | | DISPERIN |
| 2 | 0 | 7 | 2.7 | 17 | 1 | | Pembinaan kemampuan teknologi industri | Fasilitas Sertifikat Halal Produk Makanan dan Minuman | Desa Malakasari | Baleendah | 5 | Orang | 20.714.250 | APBD | Wilayah | | | DISPERIN |
| 2 | 0 | 7 | 2.7 | 17 | 1 | | Pembinaan kemampuan teknologi industri | Pelatihan IKM Olahan dan Makanan | Kelurahan Wargaamekar | Baleendah | 6 | Orang | 19.803.078 | APBD | Wilayah | | | DISPERIN |
| 2 | 0 | 7 | 2.7 | 17 | 1 | | Pembinaan kemampuan teknologi industri | Pelatihan IKM Olahan dan Makanan | Rw.01 - Rw 15 Kelurahan Jalekoga | Baleendah | 6 | Orang | 19.803.078 | APBD | Wilayah | | | DISPERIN |
| 2 | 0 | 7 | 2.7 | 17 | 1 | | Pembinaan kemampuan teknologi industri | Pelatihan IKM Olahan dan Makanan | Rw.02.08.09 dan 18, Kelurahan Manggahang | Baleendah | 6 | Orang | 19.803.078 | APBD | Wilayah | | | DISPERIN |
| 2 | 0 | 7 | 2.7 | 17 | 1 | | Pembinaan kemampuan teknologi industri | Pelatihan IKM Olahan dan Makanan | Harisa Rw.02 Kelurahan Baleendah | Baleendah | 7 | Orang | 23.103.591 | APBD | Wilayah | | | DISPERIN |
| 2 | 0 | 7 | 2.7 | 17 | 1 | | Pembinaan kemampuan teknologi industri | Fasilitas Sertifikat Produk Pangan Industri (P-IRT) | Desa Ciparay | Ciparay | 7 | Orang | 26.618.667 | APBD | Wilayah | | | DISPERIN |
| 2 | 0 | 7 | 2.7 | 17 | 1 | | Pembinaan kemampuan teknologi industri | Pelatihan Pengolahan Makanan dan Minuman | Cikembang | Kertasari | 3 | Orang | 9.901.539 | APBD | Wilayah | | | DISPERIN |
| 2 | 0 | 7 | 2.7 | 17 | 1 | | Pembinaan kemampuan teknologi industri | Pelatihan Pengolahan Makanan dan Minuman | Neglawangi | Kertasari | 4 | Orang | 13.202.052 | APBD | Wilayah | | | DISPERIN |
| 2 | 0 | 7 | 2.7 | 17 | 1 | | Pembinaan kemampuan teknologi industri | Pelatihan Olahan Makanan dan Minuman | Cipeujeuh | Pacet | 3 | Orang | 9.901.539 | APBD | Wilayah | | | DISPERIN |
| 2 | 0 | 7 | 2.7 | 17 | 1 | | Pembinaan kemampuan teknologi industri | Pelatihan Olahan Makanan dan Minuman | Nagrag | Pacet | 4 | Orang | 13.202.052 | APBD | Wilayah | | | DISPERIN |
| 2 | 0 | 7 | 2.7 | 17 | 1 | | Pembinaan kemampuan teknologi industri | Pelatihan Olahan Makanan dan Minuman | Mandalahaji | Pacet | 2 | Orang | 6.601.026 | APBD | Wilayah | | | DISPERIN |
| 2 | 0 | 7 | 2.7 | 17 | 1 | | Pembinaan kemampuan teknologi industri | Pelatihan Olahan Makanan dan Minuman | Tanjungwangi | Pacet | 3 | Orang | 9.901.539 | APBD | Wilayah | | | DISPERIN |
| 2 | 0 | 7 | 2.7 | 17 | 1 | | Pembinaan kemampuan teknologi industri | Pelatihan Olahan Makanan dan Minuman | Mekarsari | Pacet | 4 | Orang | 13.202.052 | APBD | Wilayah | | | DISPERIN |
| 2 | 0 | 7 | 2.7 | 17 | 1 | | Pembinaan kemampuan teknologi industri | Fasilitas Sertifikat Produk Pangan Industri (P-IRT) | Mekarsari | Pacet | 4 | Orang | 15.210.667 | APBD | Wilayah | | | DISPERIN |
| 2 | 0 | 7 | 2.7 | 17 | 1 | | Pembinaan kemampuan teknologi industri | FASILITASI PIRT | MARGAHAYU SELATAN | MARGAHAYU | 4 | Orang | 15.210.668 | APBD | Wilayah | | | DISPERIN |
| 2 | 0 | 7 | 2.7 | 17 | 1 | | Pembinaan kemampuan teknologi industri | FASILITASI HALAL | MARGAHAYU SELATAN | MARGAHAYU | 2 | Orang | 8.285.700 | APBD | Wilayah | | | DISPERIN |
| 2 | 0 | 7 | 2.7 | 17 | 1 | | Pembinaan kemampuan teknologi industri | PELATIHAN IKM OLAHAN MAKANAN MINUM | MARGAHAYU TENGAH | MARGAHAYU | 3 | Orang | 9.901.539 | APBD | Wilayah | | | DISPERIN |
| 2 | 0 | 7 | 2.7 | 17 | 1 | | Pembinaan kemampuan teknologi industri | PELATIHAN IKM OLAHAN MAKANAN MINUM | SULAEMAN | MARGAHAYU | 10 | Orang | 33.005.130 | APBD | Wilayah | | | DISPERIN |
| 2 | 0 | 7 | 2.7 | 17 | 1 | | Pembinaan kemampuan teknologi industri | Fasilitas Sertifikasi Produk Pangan Industri (P-IRT) | Tangsimekar | Paseh | 1 | Orang | 3.802.667 | APBD | Wilayah | | | DISPERIN |
| 2 | 0 | 7 | 2.7 | 17 | 1 | | Pembinaan kemampuan teknologi industri | Pelatihan IKM olahan makanan minuman | Cipaku | Paseh | 3 | Orang | 9.901.539 | APBD | Wilayah | | | DISPERIN |
| 2 | 0 | 7 | 2.7 | 17 | 1 | | Pembinaan kemampuan teknologi industri | Pelatihan IKM olahan makanan minuman | Mekarpawitan | Paseh | 1 | Orang | 3.300.513 | APBD | Wilayah | | | DISPERIN |
| 2 | 0 | 7 | 2.7 | 17 | 1 | | Pembinaan kemampuan teknologi industri | Pelatihan IKM olahan makanan minuman | Sukamantri | Paseh | 5 | Orang | 16.502.565 | APBD | Wilayah | | | DISPERIN |
| 2 | 0 | 7 | 2.7 | 17 | 1 | | Pembinaan kemampuan teknologi industri | Pelatihan IKM olahan makanan minuman | Drawati | Paseh | 3 | Orang | 9.901.539 | APBD | Wilayah | | | DISPERIN |
| 2 | 0 | 7 | 2.7 | 17 | 1 | | Pembinaan kemampuan teknologi industri | Pelatihan IKM olahan makanan minuman | Karyalaksana | Ibun | 2 | Orang | 6.601.026 | APBD | Wilayah | | | DISPERIN |
| 2 | 0 | 7 | 2.7 | 17 | 1 | | Pembinaan kemampuan teknologi industri | Pelatihan IKM olahan makanan minuman | Pangguh | Ibun | 5 | Orang | 16.502.565 | APBD | Wilayah | | | DISPERIN |
| 2 | 0 | 7 | 2.7 | 17 | 1 | | Pembinaan kemampuan teknologi industri | Pelatihan IKM olahan makanan minuman | Biru | Majalaya | 4 | Orang | 13.202.052 | APBD | Wilayah | | | DISPERIN |
| 2 | 0 | 7 | 2.7 | 17 | 1 | | Pembinaan kemampuan teknologi industri | Pelatihan IKM olahan makanan minuman | Padaulun | Majalaya | 4 | Orang | 13.202.052 | APBD | Wilayah | | | DISPERIN |
| 2 | 0 | 7 | 2.7 | 17 | 1 | | Pembinaan kemampuan teknologi industri | Pelatihan IKM olahan makanan minuman | Majalaya | Majalaya | 4 | Orang | 13.202.052 | APBD | Wilayah | | | DISPERIN |
| 2 | 0 | 7 | 2.7 | 17 | 1 | | Pembinaan kemampuan teknologi industri | Pelatihan IKM olahan makanan minuman | Padamulya | Majalaya | 4 | Orang | 13.202.052 | APBD | Wilayah | | | DISPERIN |
| 2 | 0 | 7 | 2.7 | 17 | 1 | | Pembinaan kemampuan teknologi industri | Pelatihan IKM olahan makanan minuman | Neglasari | Majalaya | 4 | Orang | 13.202.052 | APBD | Wilayah | | | DISPERIN |
| 2 | 0 | 7 | 2.7 | 17 | 1 | | Pembinaan kemampuan teknologi industri | Pelatihan IKM olahan makanan minuman | Sukanukti | Majalaya | 4 | Orang | 13.202.052 | APBD | Wilayah | | | DISPERIN |
| 2 | 0 | 7 | 2.7 | 17 | 1 | | Pembinaan kemampuan teknologi industri | Pelatihan IKM olahan makanan minuman | Wangisagara | Majalaya | 4 | Orang | 13.202.052 | APBD | Wilayah | | | DISPERIN |

| | | | | | | | | | | | | | | | | | | | | |
|---|---|---|-----|----|---|--|--|--|--|---------------------|--------------|----|-------|------------|------|---------|--|--|--|----------|
| 2 | 0 | 7 | 2.7 | 17 | 1 | | | Pembinaan kemampuan teknologi industri | Pelatihan IKM olahan makanan minuman | Majasetra | Majalaya | 4 | Orang | 13.202.052 | APBD | Wilayah | | | | DISPERIN |
| 2 | 0 | 7 | 2.7 | 17 | 1 | | | Pembinaan kemampuan teknologi industri | Pelatihan IKM olahan makanan minuman | Panyadap | Solokanjeruk | 2 | Orang | 6.601.026 | APBD | Wilayah | | | | DISPERIN |
| 2 | 0 | 7 | 2.7 | 17 | 1 | | | Pembinaan kemampuan teknologi industri | Pelatihan IKM olahan makanan minuman | Langensari | Solokanjeruk | 3 | Orang | 9.901.539 | APBD | Wilayah | | | | DISPERIN |
| 2 | 0 | 7 | 2.7 | 17 | 1 | | | Pembinaan kemampuan teknologi industri | Pelatihan IKM olahan makanan minuman | Lengkong | Bojongsong | 8 | Orang | 26.404.104 | APBD | Wilayah | | | | DISPERIN |
| 2 | 0 | 7 | 2.7 | 17 | 1 | | | Pembinaan kemampuan teknologi industri | Pelatihan IKM olahan makanan minuman | Bojongsari | Bojongsong | 8 | Orang | 26.404.104 | APBD | Wilayah | | | | DISPERIN |
| 2 | 0 | 7 | 2.7 | 17 | 1 | | | Pembinaan kemampuan teknologi industri | Fasilitas Sertifikasi Produk Pangan Industri (P-IRTI) | Bojongsong | Bojongsong | 8 | Orang | 30.421.333 | APBD | Wilayah | | | | DISPERIN |
| 2 | 0 | 7 | 2.7 | 17 | 1 | | | Pembinaan kemampuan teknologi industri | Pelatihan IKM olahan makanan minuman | Buahbatu | Bojongsong | 8 | Orang | 26.404.104 | APBD | Wilayah | | | | DISPERIN |
| 2 | 0 | 7 | 2.7 | 17 | 1 | | | Pembinaan kemampuan teknologi industri | Pelatihan IKM olahan makanan minuman | Tegalluar | Bojongsong | 8 | Orang | 26.404.104 | APBD | Wilayah | | | | DISPERIN |
| 2 | 0 | 7 | 2.7 | 17 | 1 | | | Pembinaan kemampuan teknologi industri | FASILITASI HALAL | Cimeryan | Cimeryan | 2 | Orang | 8.285.700 | APBD | Wilayah | | | | DISPERIN |
| 2 | 0 | 7 | 2.7 | 17 | 1 | | | Pembinaan kemampuan teknologi industri | Fasilitas Sertifikasi Produk Pangan Industri (P-IRTI) | Cimeryan | Cimeryan | 2 | Orang | 7.605.333 | APBD | Wilayah | | | | DISPERIN |
| 2 | 0 | 7 | 2.7 | 17 | 1 | | | Pembinaan kemampuan teknologi industri | Pelatihan IKM olahan makanan minuman | Padasuka | Cimeryan | 15 | Orang | 49.507.695 | APBD | Wilayah | | | | DISPERIN |
| 2 | 0 | 7 | 2.7 | 17 | 1 | | | Pembinaan kemampuan teknologi industri | Pelatihan IKM olahan makanan minuman | Gandasari | Katapang | 10 | Orang | 33.005.130 | APBD | Wilayah | | | | DISPERIN |
| 2 | 0 | 7 | 2.7 | 17 | 1 | | | Pembinaan kemampuan teknologi industri | Pelatihan IKM olahan makanan minuman | Buninagara | Kutawaringin | 15 | Orang | 49.507.695 | APBD | Wilayah | | | | DISPERIN |
| 2 | 0 | 7 | 2.7 | 17 | 1 | | | Pembinaan kemampuan teknologi industri | Pelatihan IKM olahan makanan minuman | Cibodas | Kutawaringin | 6 | Orang | 19.803.078 | APBD | Wilayah | | | | DISPERIN |
| 2 | 0 | 7 | 2.7 | 17 | 1 | | | Pembinaan kemampuan teknologi industri | Pelatihan IKM olahan makanan minuman | Campakamulya | Cimaung | 4 | Orang | 13.202.052 | APBD | Wilayah | | | | DISPERIN |
| 2 | 0 | 7 | 2.7 | 17 | 1 | | | Pembinaan kemampuan teknologi industri | Pelatihan IKM olahan makanan minuman | Cikalong | Cimaung | 4 | Orang | 13.202.052 | APBD | Wilayah | | | | DISPERIN |
| 2 | 0 | 7 | 2.7 | 17 | 1 | | | Pembinaan kemampuan teknologi industri | Pelatihan IKM olahan makanan minuman | Cimaung | Cimaung | 4 | Orang | 13.202.052 | APBD | Wilayah | | | | DISPERIN |
| 2 | 0 | 7 | 2.7 | 17 | 1 | | | Pembinaan kemampuan teknologi industri | Pelatihan IKM olahan makanan minuman | Cipinang | Cimaung | 5 | Orang | 16.502.565 | APBD | Wilayah | | | | DISPERIN |
| 2 | 0 | 7 | 2.7 | 17 | 1 | | | Pembinaan kemampuan teknologi industri | Pelatihan IKM olahan makanan minuman | Jagabaya | Cimaung | 4 | Orang | 13.202.052 | APBD | Wilayah | | | | DISPERIN |
| 2 | 0 | 7 | 2.7 | 17 | 1 | | | Pembinaan kemampuan teknologi industri | Pelatihan IKM olahan makanan minuman | Malasari | Cimaung | 4 | Orang | 13.202.052 | APBD | Wilayah | | | | DISPERIN |
| 2 | 0 | 7 | 2.7 | 17 | 1 | | | Pembinaan kemampuan teknologi industri | Pelatihan IKM olahan makanan minuman | Mekarsari | Cimaung | 4 | Orang | 13.202.052 | APBD | Wilayah | | | | DISPERIN |
| 2 | 0 | 7 | 2.7 | 17 | 1 | | | Pembinaan kemampuan teknologi industri | Pelatihan IKM olahan makanan minuman | Pasirhuni | Cimaung | 4 | Orang | 13.202.052 | APBD | Wilayah | | | | DISPERIN |
| 2 | 0 | 7 | 2.7 | 17 | 1 | | | Pembinaan kemampuan teknologi industri | Pelatihan IKM olahan makanan minuman | Sukamaju | Cimaung | 4 | Orang | 13.202.052 | APBD | Wilayah | | | | DISPERIN |
| 2 | 0 | 7 | 2.7 | 17 | 1 | | | Pembinaan kemampuan teknologi industri | Pelatihan IKM olahan makanan minuman | Warjabakti | Cimaung | 4 | Orang | 13.202.052 | APBD | Wilayah | | | | DISPERIN |
| 2 | 0 | 7 | 2.7 | 17 | 1 | | | Pembinaan kemampuan teknologi industri | Pelatihan IKM olahan makanan minuman | Ancolmekar | Arjasari | 2 | Orang | 6.601.026 | APBD | Wilayah | | | | DISPERIN |
| 2 | 0 | 7 | 2.7 | 17 | 1 | | | Pembinaan kemampuan teknologi industri | Pelatihan IKM olahan makanan minuman | Arjasari | Arjasari | 2 | Orang | 6.601.026 | APBD | Wilayah | | | | DISPERIN |
| 2 | 0 | 7 | 2.7 | 17 | 1 | | | Pembinaan kemampuan teknologi industri | Pelatihan IKM olahan makanan minuman | Baros | Arjasari | 2 | Orang | 6.601.026 | APBD | Wilayah | | | | DISPERIN |
| 2 | 0 | 7 | 2.7 | 17 | 1 | | | Pembinaan kemampuan teknologi industri | Pelatihan IKM olahan makanan minuman | Batukarut | Arjasari | 3 | Orang | 9.901.539 | APBD | Wilayah | | | | DISPERIN |
| 2 | 0 | 7 | 2.7 | 17 | 1 | | | Pembinaan kemampuan teknologi industri | Pelatihan IKM olahan makanan minuman | Lebakwangi | Arjasari | 2 | Orang | 6.601.026 | APBD | Wilayah | | | | DISPERIN |
| 2 | 0 | 7 | 2.7 | 17 | 1 | | | Pembinaan kemampuan teknologi industri | Pelatihan IKM olahan makanan minuman | Mangunjaya | Arjasari | 2 | Orang | 6.601.026 | APBD | Wilayah | | | | DISPERIN |
| 2 | 0 | 7 | 2.7 | 17 | 1 | | | Pembinaan kemampuan teknologi industri | Pelatihan IKM olahan makanan minuman | Mekarjaya | Arjasari | 2 | Orang | 6.601.026 | APBD | Wilayah | | | | DISPERIN |
| 2 | 0 | 7 | 2.7 | 17 | 1 | | | Pembinaan kemampuan teknologi industri | Pelatihan IKM olahan makanan minuman | Patrolsari | Arjasari | 3 | Orang | 9.901.539 | APBD | Wilayah | | | | DISPERIN |
| 2 | 0 | 7 | 2.7 | 17 | 1 | | | Pembinaan kemampuan teknologi industri | Pelatihan IKM olahan makanan minuman | Pinggirsari | Arjasari | 3 | Orang | 9.901.539 | APBD | Wilayah | | | | DISPERIN |
| 2 | 0 | 7 | 2.7 | 17 | 1 | | | Pembinaan kemampuan teknologi industri | Pelatihan IKM olahan makanan minuman | Rancakole | Arjasari | 2 | Orang | 6.601.026 | APBD | Wilayah | | | | DISPERIN |
| 2 | 0 | 7 | 2.7 | 17 | 1 | | | Pembinaan kemampuan teknologi industri | Pelatihan IKM olahan makanan minuman | Wargaluyu | Arjasari | 3 | Orang | 9.901.539 | APBD | Wilayah | | | | DISPERIN |
| 2 | 0 | 7 | 2.7 | 17 | 1 | | | Pembinaan kemampuan teknologi industri | FASILITASI HALAL | Pangalengan | Pangalengan | 4 | Orang | 16.571.400 | APBD | Wilayah | | | | DISPERIN |
| 2 | 0 | 7 | 2.7 | 17 | 1 | | | Pembinaan kemampuan teknologi industri | FASILITASI HALAL | Sukananah | Pangalengan | 5 | Orang | 20.714.250 | APBD | Wilayah | | | | DISPERIN |
| 2 | 0 | 7 | 2.7 | 17 | 1 | | | Pembinaan kemampuan teknologi industri | Fasilitas Sertifikasi Produk Pangan Industri (PIRT) | Desa Cileunyi Wetan | Cileunyi | 2 | Orang | 7.605.333 | APBD | Wilayah | | | | DISPERIN |
| 2 | 0 | 7 | 2.7 | 17 | 1 | | | Pembinaan kemampuan teknologi industri | Fasilitas Sertifikasi Halal Produk makanan dan minuman | Desa Cileunyi Wetan | Cileunyi | 1 | Orang | 4.142.850 | APBD | Wilayah | | | | DISPERIN |
| 2 | 0 | 7 | 2.7 | 17 | 1 | | | Pembinaan kemampuan teknologi industri | Pelatihan IKM Olahan makan dan Minuman | Desa Cileunyi Wetan | Cileunyi | 2 | Orang | 6.601.026 | APBD | Wilayah | | | | DISPERIN |

| | | | | | | | | | | | | | | | | | | |
|---|---|---|-----|----|---|--|---|-------------------------|-------------------------------------|------------|----|-------|-------------|------|---------|--|--|----------|
| 2 | 0 | 7 | 2.7 | 17 | 7 | | Peningkatan Kemampuan Teknologi Industri Hasil Hutan dan Perkebunan | Pelatihan Rosting Kopi | Tenjolaya | Pasirjambu | 5 | Orang | 27.500.000 | APBD | Wilayah | | | DISPERIN |
| 2 | 0 | 7 | 2.7 | 17 | 7 | | Peningkatan Kemampuan Teknologi Industri Hasil Hutan dan Perkebunan | Pelatihan Rosting Kopi | Sugihmukti | Pasirjambu | 5 | Orang | 27.500.000 | APBD | Wilayah | | | DISPERIN |
| 2 | 0 | 7 | 2.7 | 17 | 7 | | Peningkatan Kemampuan Teknologi Industri Hasil Hutan dan Perkebunan | Pelatihan Roasting Kopi | Jatisari | Cangkuang | 3 | Orang | 16.500.000 | APBD | Wilayah | | | DISPERIN |
| 2 | 0 | 7 | 2.7 | 17 | 7 | | Peningkatan Kemampuan Teknologi Industri Hasil Hutan dan Perkebunan | Pelatihan Barista Kopi | Pasirmulya | Banjaran | 1 | Orang | 6.500.000 | APBD | Wilayah | | | DISPERIN |
| 2 | 0 | 7 | 2.7 | 17 | 7 | | Peningkatan Kemampuan Teknologi Industri Hasil Hutan dan Perkebunan | Pelatihan Mebel | Mekarjaya | Banjaran | 4 | Orang | 18.000.000 | APBD | Wilayah | | | DISPERIN |
| 2 | 0 | 7 | 2.7 | 17 | 7 | | Peningkatan Kemampuan Teknologi Industri Hasil Hutan dan Perkebunan | Pelatihan Mebel | Sindangpanon | Banjaran | 3 | Orang | 13.500.000 | APBD | Wilayah | | | DISPERIN |
| 2 | 0 | 7 | 2.7 | 17 | 7 | | Peningkatan Kemampuan Teknologi Industri Hasil Hutan dan Perkebunan | Pelatihan Roasting Kopi | Kelompok Tani Mekar Saluyu II Rw.07 | Ciparay | 20 | Orang | 110.000.000 | APBD | Wilayah | | | DISPERIN |
| 2 | 0 | 7 | 2.7 | 17 | 7 | | Peningkatan Kemampuan Teknologi Industri Hasil Hutan dan Perkebunan | Pelatihan Roasting Kopi | Resmi Tinggal | Kertasari | 4 | Orang | 22.000.000 | APBD | Wilayah | | | DISPERIN |
| 2 | 0 | 7 | 2.7 | 17 | 7 | | Peningkatan Kemampuan Teknologi Industri Hasil Hutan dan Perkebunan | Pelatihan Barista Kopi | Cihawuk | Kertasari | 4 | Orang | 26.000.000 | APBD | Wilayah | | | DISPERIN |
| 2 | 0 | 7 | 2.7 | 17 | 7 | | Peningkatan Kemampuan Teknologi Industri Hasil Hutan dan Perkebunan | Pelatihan Roasting Kopi | Cihawuk | Kertasari | 4 | Orang | 22.000.000 | APBD | Wilayah | | | DISPERIN |
| 2 | 0 | 7 | 2.7 | 17 | 7 | | Peningkatan Kemampuan Teknologi Industri Hasil Hutan dan Perkebunan | Pelatihan Roasting Kopi | Cipeujeuh | Pacet | 2 | Orang | 11.000.000 | APBD | Wilayah | | | DISPERIN |
| 2 | 0 | 7 | 2.7 | 17 | 7 | | Peningkatan Kemampuan Teknologi Industri Hasil Hutan dan Perkebunan | Pelatihan Barista Kopi | Cipeujeuh | Pacet | 1 | Orang | 6.500.000 | APBD | Wilayah | | | DISPERIN |
| 2 | 0 | 7 | 2.7 | 17 | 7 | | Peningkatan Kemampuan Teknologi Industri Hasil Hutan dan Perkebunan | Pelatihan Meubel | Cikitu | Pacet | 2 | Orang | 9.000.000 | APBD | Wilayah | | | DISPERIN |
| 2 | 0 | 7 | 2.7 | 17 | 7 | | Peningkatan Kemampuan Teknologi Industri Hasil Hutan dan Perkebunan | Pelatihan Roasting Kopi | Cinanggela | Pacet | 1 | Orang | 5.500.000 | APBD | Wilayah | | | DISPERIN |
| 2 | 0 | 7 | 2.7 | 17 | 7 | | Peningkatan Kemampuan Teknologi Industri Hasil Hutan dan Perkebunan | Pelatihan Roasting Kopi | Sukarame | Pacet | 2 | Orang | 11.000.000 | APBD | Wilayah | | | DISPERIN |
| 2 | 0 | 7 | 2.7 | 17 | 7 | | Peningkatan Kemampuan Teknologi Industri Hasil Hutan dan Perkebunan | Pelatihan Meubel | Sukarame | Pacet | 2 | orang | 9.000.000 | APBD | Wilayah | | | DISPERIN |
| 2 | 0 | 7 | 2.7 | 17 | 7 | | Peningkatan Kemampuan Teknologi Industri Hasil Hutan dan Perkebunan | Pelatihan Bata Merah | Nagrag | Pacet | 2 | orang | 9.000.000 | APBD | Wilayah | | | DISPERIN |
| 2 | 0 | 7 | 2.7 | 17 | 7 | | Peningkatan Kemampuan Teknologi Industri Hasil Hutan dan Perkebunan | Pelatihan Bata Merah | Mandalahaji | Pacet | 2 | Orang | 9.000.000 | APBD | Wilayah | | | DISPERIN |
| 2 | 0 | 7 | 2.7 | 17 | 7 | | Peningkatan Kemampuan Teknologi Industri Hasil Hutan dan Perkebunan | Pelatihan Roasting Kopi | Mekarsari | Pacet | 1 | Orang | 5.500.000 | APBD | Wilayah | | | DISPERIN |
| 2 | 0 | 7 | 2.7 | 17 | 7 | | Peningkatan Kemampuan Teknologi Industri Hasil Hutan dan Perkebunan | PELATIHAN BARISTA KOPI | SAYATI | MARGAHAYU | 3 | Orang | 19.500.000 | APBD | Wilayah | | | DISPERIN |
| 2 | 0 | 7 | 2.7 | 17 | 7 | | Peningkatan Kemampuan Teknologi Industri Hasil Hutan dan Perkebunan | PELATIHAN BARISTA KOPI | MARGAHAYU TENGAH | MARGAHAYU | 2 | Orang | 13.000.000 | APBD | Wilayah | | | DISPERIN |
| 2 | 0 | 7 | 2.7 | 17 | 7 | | Peningkatan Kemampuan Teknologi Industri Hasil Hutan dan Perkebunan | Pelatihan Roasting Kopi | Loa | Paseh | 3 | Orang | 16.500.000 | APBD | Wilayah | | | DISPERIN |
| 2 | 0 | 7 | 2.7 | 17 | 7 | | Peningkatan Kemampuan Teknologi Industri Hasil Hutan dan Perkebunan | Pelatihan Barista Kopi | Cibeet | Ibun | 2 | Orang | 13.000.000 | APBD | Wilayah | | | DISPERIN |
| 2 | 0 | 7 | 2.7 | 17 | 7 | | Peningkatan Kemampuan Teknologi Industri Hasil Hutan dan Perkebunan | Pelatihan Barista Kopi | Laksana | Ibun | 1 | Orang | 6.500.000 | APBD | Wilayah | | | DISPERIN |
| 2 | 0 | 7 | 2.7 | 17 | 7 | | Peningkatan Kemampuan Teknologi Industri Hasil Hutan dan Perkebunan | Pelatihan Roasting Kopi | Ibun | Ibun | 1 | Orang | 5.500.000 | APBD | Wilayah | | | DISPERIN |
| 2 | 0 | 7 | 2.7 | 17 | 7 | | Peningkatan Kemampuan Teknologi Industri Hasil Hutan dan Perkebunan | Pelatihan Barista Kopi | Ibun | Ibun | 1 | Orang | 6.500.000 | APBD | Wilayah | | | DISPERIN |

| | | | | | | | | | | | | | | | | | | | |
|---|---|---|-----|----|---|------------|--|---|-----------------------------------|--------------|-----|-------|-------------|------|---------|-----|-------|-------------|----------|
| 2 | 0 | 7 | 2.7 | 17 | 7 | | Peningkatan Kemampuan Teknologi Industri Hasil Hutan dan Perkebunan | Pelatihan Meubel | Margaasih | Margaasih | 15 | orang | 67.500.000 | APBD | Wilayah | | | | DISPERIN |
| 2 | 0 | 7 | 2.7 | 17 | 7 | | Peningkatan Kemampuan Teknologi Industri Hasil Hutan dan Perkebunan | Pelatihan Barista Kopi | Margaasih | Margaasih | 11 | Orang | 71.500.000 | APBD | Wilayah | | | | DISPERIN |
| 2 | 0 | 7 | 2.7 | 17 | 7 | | Peningkatan Kemampuan Teknologi Industri Hasil Hutan dan Perkebunan | Pelatihan Meubel | Pameuntasan | Kutawaringin | 20 | orang | 90.000.000 | APBD | Wilayah | | | | DISPERIN |
| 2 | 0 | 7 | 2.7 | 17 | 7 | | Peningkatan Kemampuan Teknologi Industri Hasil Hutan dan Perkebunan | Pelatihan Mebel | Desa Cimekar | Cileunyi | 2 | Orang | 9.000.000 | APBD | Wilayah | | | | DISPERIN |
| 2 | 0 | 7 | 2.7 | 17 | 7 | | Peningkatan Kemampuan Teknologi Industri Hasil Hutan dan Perkebunan | Pelatihan Roasting Kopi | Desa Cibiruwetan | Cileunyi | 2 | Orang | 11.000.000 | APBD | Wilayah | | | | DISPERIN |
| 2 | 0 | 7 | 2.7 | 17 | 7 | | Peningkatan Kemampuan Teknologi Industri Hasil Hutan dan Perkebunan | Pelatihan barista kopi | Desa Cibiruwetan | Cileunyi | 2 | Orang | 13.000.000 | APBD | Wilayah | | | | DISPERIN |
| 2 | 0 | 7 | 2.7 | 17 | 7 | | Peningkatan Kemampuan Teknologi Industri Hasil Hutan dan Perkebunan | Pelatihan roasting kopi | desa cipanjal | Cilengkrang | 5 | Orang | 27.500.000 | APBD | Wilayah | | | | DISPERIN |
| 2 | 0 | 7 | 2.7 | 17 | 8 | 2.3.3.17.8 | Facilitasi Merk Bagi IK Olahan Makanan dan Minuman | Jumlah Fasilitas Merk Bagi IK Olahan Makanan dan Minuman | Kab. Bandung | | 50 | IKM | 153.000.000 | APBD | Wilayah | 50 | IKM | 164.175.000 | DISPERIN |
| 2 | 0 | 7 | 2.7 | 17 | 9 | 2.3.3.17.9 | Peningkatan kemampuan teknologi Industri Kecil Kimia, Farmasi dan Obat Tradisional | Jumlah Peserta pelatihan Peningkatan teknologi industri kecil Kimia, Farmasi dan Obat Tradisional | Kab. Bandung | | 127 | Orang | 33.000.000 | APBD | Wilayah | 220 | orang | 383.075.000 | DISPERIN |
| 2 | 0 | 7 | 2.7 | 17 | 9 | | Peningkatan kemampuan teknologi Industri Kecil Kimia, Farmasi dan Obat Tradisional | Pelatihan Pemanfaatan Tanaman obat keluarga /Toga | Alamendah | Rancabali | 8 | Orang | 32.006.000 | APBD | Wilayah | | | | DISPERIN |
| 2 | 0 | 7 | 2.7 | 17 | 9 | | Peningkatan kemampuan teknologi Industri Kecil Kimia, Farmasi dan Obat Tradisional | Pelatihan Pembuatan Sabun | Tegalsumedan | Rancaekek | 20 | Orang | 76.155.000 | APBD | Wilayah | | | | DISPERIN |
| 2 | 0 | 7 | 2.7 | 17 | 9 | | Peningkatan kemampuan teknologi Industri Kecil Kimia, Farmasi dan Obat Tradisional | Pelatihan Pembuatan Pupuk Organik | Ciwidey | Ciwidey | 1 | Orang | 3.625.750 | APBD | Wilayah | | | | DISPERIN |
| 2 | 0 | 7 | 2.7 | 17 | 9 | | Peningkatan kemampuan teknologi Industri Kecil Kimia, Farmasi dan Obat Tradisional | Pelatihan Pemanfaatan Tanaman Obat Keluarga / TOGA | Bandasari | Cangkuang | 4 | Orang | 16.003.000 | APBD | Wilayah | | | | DISPERIN |
| 2 | 0 | 7 | 2.7 | 17 | 9 | | Peningkatan kemampuan teknologi Industri Kecil Kimia, Farmasi dan Obat Tradisional | Pelatihan Pemanfaatan Tanaman Obat Keluarga / TOGA | Banjaran Wetan | Banjaran | 4 | Orang | 16.003.000 | APBD | Wilayah | | | | DISPERIN |
| 2 | 0 | 7 | 2.7 | 17 | 9 | | Peningkatan kemampuan teknologi Industri Kecil Kimia, Farmasi dan Obat Tradisional | Pelatihan Pembuatan Sabun | Rw.03 Kelurahan Andir | Baleendah | 7 | Orang | 26.654.250 | APBD | Wilayah | | | | DISPERIN |
| 2 | 0 | 7 | 2.7 | 17 | 9 | | Peningkatan kemampuan teknologi Industri Kecil Kimia, Farmasi dan Obat Tradisional | Pelatihan Pembuatan Pupuk Organik | Kader Lingkungan SeDesa Bumiwangi | Ciparay | 4 | Orang | 14.503.000 | APBD | Wilayah | | | | DISPERIN |
| 2 | 0 | 7 | 2.7 | 17 | 9 | | Peningkatan kemampuan teknologi Industri Kecil Kimia, Farmasi dan Obat Tradisional | Pelatihan Pembuatan Pupuk Organik | Desa Cihoulang | Ciparay | 3 | Orang | 10.877.250 | APBD | Wilayah | | | | DISPERIN |
| 2 | 0 | 7 | 2.7 | 17 | 9 | | Peningkatan kemampuan teknologi Industri Kecil Kimia, Farmasi dan Obat Tradisional | Pelatihan Pemanfaatan Tanaman Obat Keluarga/Toga | Cikembang | Kertasari | 2 | Orang | 8.001.500 | APBD | Wilayah | | | | DISPERIN |
| 2 | 0 | 7 | 2.7 | 17 | 9 | | Peningkatan kemampuan teknologi Industri Kecil Kimia, Farmasi dan Obat Tradisional | Pelatihan Pembuatan Cat | Cipeujeuh | Pacet | 2 | Orang | 7.251.500 | APBD | Wilayah | | | | DISPERIN |
| 2 | 0 | 7 | 2.7 | 17 | 9 | | Peningkatan kemampuan teknologi Industri Kecil Kimia, Farmasi dan Obat Tradisional | PELATIHAN PEMANFAATAN TOGA | MARGAHAYU TENGAH | MARGAHAYU | 3 | Orang | 12.002.250 | APBD | Wilayah | | | | DISPERIN |
| 2 | 0 | 7 | 2.7 | 17 | 9 | | Peningkatan kemampuan teknologi Industri Kecil Kimia, Farmasi dan Obat Tradisional | Pelatihan Pembuatan Pupuk Organik | Tangsimekar | Paseh | 2 | Orang | 7.251.500 | APBD | Wilayah | | | | DISPERIN |
| 2 | 0 | 7 | 2.7 | 17 | 9 | | Peningkatan kemampuan teknologi Industri Kecil Kimia, Farmasi dan Obat Tradisional | Pelatihan Pembuatan Pupuk Organik | Pangguh | Ibun | 2 | Orang | 7.251.500 | APBD | Wilayah | | | | DISPERIN |
| 2 | 0 | 7 | 2.7 | 17 | 9 | | Peningkatan kemampuan teknologi Industri Kecil Kimia, Farmasi dan Obat Tradisional | Pelatihan Pembuatan Pupuk Organik | Dukuh | Ibun | 2 | Orang | 7.251.500 | APBD | Wilayah | | | | DISPERIN |
| 2 | 0 | 7 | 2.7 | 17 | 9 | | Peningkatan kemampuan teknologi Industri Kecil Kimia, Farmasi dan Obat Tradisional | Pelatihan Pembuatan Pupuk Organik | Bojong | Majalaya | 4 | Orang | 14.503.000 | APBD | Wilayah | | | | DISPERIN |
| 2 | 0 | 7 | 2.7 | 17 | 9 | | Peningkatan kemampuan teknologi Industri Kecil Kimia, Farmasi dan Obat Tradisional | Pelatihan Pembuatan Pupuk Organik | Majakerta | Majalaya | 4 | Orang | 14.503.000 | APBD | Wilayah | | | | DISPERIN |
| 2 | 0 | 7 | 2.7 | 17 | 9 | | Peningkatan kemampuan teknologi Industri Kecil Kimia, Farmasi dan Obat Tradisional | Pelatihan Pembuatan Pupuk Organik | Gandasari | Katapang | 20 | Orang | 72.515.000 | APBD | Wilayah | | | | DISPERIN |
| 2 | 0 | 7 | 2.7 | 17 | 9 | | Peningkatan kemampuan teknologi Industri Kecil Kimia, Farmasi dan Obat Tradisional | Pelatihan Pembuatan Pupuk Organik | Banyusari | Katapang | 9 | Orang | 32.631.750 | APBD | Wilayah | | | | DISPERIN |

| | | | | | | | | | | | | | | | | | | | | | | | | | | | | | | | |
|---|---|---|-----|----|----|-------------|--|---|-------------------|----------|----------|-----------|---------------------------|------|---------|-----------|--|-------------|----------|--|--|--|-----------------------|-----------------------|--|--|--|--|-----------------------|-----------------------|----------|
| 2 | 0 | 7 | 2.7 | 17 | 9 | | Peningkatan kemampuan teknologi Industri Kecil Kimia, Farmasi dan Obat Tradisional | Pelatihan Pembuatan Pupuk Organik | Ancolmekar | Arjasari | | 2 Orang | 7.251.500 | APBD | Wilayah | | | | DISPERIN | | | | | | | | | | | | |
| 2 | 0 | 7 | 2.7 | 17 | 9 | | Peningkatan kemampuan teknologi Industri Kecil Kimia, Farmasi dan Obat Tradisional | Pelatihan Pembuatan Pupuk Organik | | Arjasari | Arjasari | 2 Orang | 7.251.500 | APBD | Wilayah | | | | DISPERIN | | | | | | | | | | | | |
| 2 | 0 | 7 | 2.7 | 17 | 9 | | Peningkatan kemampuan teknologi Industri Kecil Kimia, Farmasi dan Obat Tradisional | Pelatihan Pembuatan Pupuk Organik | Baros | Arjasari | | 2 Orang | 7.251.500 | APBD | Wilayah | | | | DISPERIN | | | | | | | | | | | | |
| 2 | 0 | 7 | 2.7 | 17 | 9 | | Peningkatan kemampuan teknologi Industri Kecil Kimia, Farmasi dan Obat Tradisional | Pelatihan Pembuatan Pupuk Organik | Batukurat | Arjasari | | 2 Orang | 7.251.500 | APBD | Wilayah | | | | DISPERIN | | | | | | | | | | | | |
| 2 | 0 | 7 | 2.7 | 17 | 9 | | Peningkatan kemampuan teknologi Industri Kecil Kimia, Farmasi dan Obat Tradisional | Pelatihan Pembuatan Pupuk Organik | Lebakwangi | Arjasari | | 2 Orang | 7.251.500 | APBD | Wilayah | | | | DISPERIN | | | | | | | | | | | | |
| 2 | 0 | 7 | 2.7 | 17 | 9 | | Peningkatan kemampuan teknologi Industri Kecil Kimia, Farmasi dan Obat Tradisional | Pelatihan Pembuatan Pupuk Organik | Mangunjaya | Arjasari | | 2 Orang | 7.251.500 | APBD | Wilayah | | | | DISPERIN | | | | | | | | | | | | |
| 2 | 0 | 7 | 2.7 | 17 | 9 | | Peningkatan kemampuan teknologi Industri Kecil Kimia, Farmasi dan Obat Tradisional | Pelatihan Pembuatan Pupuk Organik | Mekarjaya | Arjasari | | 2 Orang | 7.251.500 | APBD | Wilayah | | | | DISPERIN | | | | | | | | | | | | |
| 2 | 0 | 7 | 2.7 | 17 | 9 | | Peningkatan kemampuan teknologi Industri Kecil Kimia, Farmasi dan Obat Tradisional | Pelatihan Pembuatan Pupuk Organik | Patrosari | Arjasari | | 1 Orang | 3.625.750 | APBD | Wilayah | | | | DISPERIN | | | | | | | | | | | | |
| 2 | 0 | 7 | 2.7 | 17 | 9 | | Peningkatan kemampuan teknologi Industri Kecil Kimia, Farmasi dan Obat Tradisional | Pelatihan Pembuatan Pupuk Organik | Pinggirsari | Arjasari | | 1 Orang | 3.625.750 | APBD | Wilayah | | | | DISPERIN | | | | | | | | | | | | |
| 2 | 0 | 7 | 2.7 | 17 | 9 | | Peningkatan kemampuan teknologi Industri Kecil Kimia, Farmasi dan Obat Tradisional | Pelatihan Pembuatan Pupuk Organik | Rancakole | Arjasari | | 2 Orang | 7.251.500 | APBD | Wilayah | | | | DISPERIN | | | | | | | | | | | | |
| 2 | 0 | 7 | 2.7 | 17 | 9 | | Peningkatan kemampuan teknologi Industri Kecil Kimia, Farmasi dan Obat Tradisional | Pelatihan Pembuatan Pupuk Organik | Wargaluyu | Arjasari | | 2 Orang | 7.251.500 | APBD | Wilayah | | | | DISPERIN | | | | | | | | | | | | |
| 2 | 0 | 7 | 2.7 | 17 | 9 | | Peningkatan kemampuan teknologi Industri Kecil Kimia, Farmasi dan Obat Tradisional | Pelatihan Toga (Tanaman Obat Keluarga) | Desa Cimekar | Cileunyi | | 1 Orang | 4.000.750 | APBD | Wilayah | | | | DISPERIN | | | | | | | | | | | | |
| 2 | 0 | 7 | 2.7 | 17 | 9 | | Peningkatan kemampuan teknologi Industri Kecil Kimia, Farmasi dan Obat Tradisional | Pelatihan pembuatan kosmetik | Desa Cibiru hilir | Cileunyi | | 1 Orang | 3.274.050 | APBD | Wilayah | | | | DISPERIN | | | | | | | | | | | | |
| 2 | 0 | 7 | 2.7 | 17 | 9 | | Peningkatan kemampuan teknologi Industri Kecil Kimia, Farmasi dan Obat Tradisional | Pelatihan pembuatan pupuk organik | Desa Cibiru hilir | Cileunyi | | 3 Orang | 10.877.250 | APBD | Wilayah | | | | DISPERIN | | | | | | | | | | | | |
| 2 | 0 | 7 | 2.7 | 17 | 9 | | Peningkatan kemampuan teknologi Industri Kecil Kimia, Farmasi dan Obat Tradisional | Pelatihan pembuatan sabun | Desa Cibiru hilir | Cileunyi | | 1 Orang | 3.807.750 | APBD | Wilayah | | | | DISPERIN | | | | | | | | | | | | |
| 2 | 0 | 7 | 2.7 | 17 | 10 | 2.3.3.17.10 | Pembinaan, penguatan kelembagaan IKM dan bantuan sarana prasarana bagi sentra IKM | Jumlah cakupan pembinaan IKM dalam kawasan sentra | Kab. Bandung | | | 100 orang | - | | | 120 orang | | 328.350.000 | DISPERIN | | | | | | | | | | | | |
| 2 | 0 | 7 | 2.7 | 17 | 11 | 2.3.3.17.11 | Pembangunan Sentra Promosi Produk IKM Unggulan | Persentase Cakupan pembinaan IKM dalam kawasan sentra | Kab. Bandung | | | 1 % | - | | | 2 % | | 594.500.000 | DISPERIN | | | | | | | | | | | | |
| 2 | 0 | 7 | 2.7 | 17 | 12 | 2.3.3.17.12 | Standarisasi Produk Industri kecil, kimia, farmasi dan obat tradisional | Jumlah Fasilitas Standarisasi Produk Industri Kecil Kimia, Farmasi dan Obat Tradisional | Kab. Bandung | | | 50 orang | 117.500.000 | | | 50 orang | | 136.812.500 | DISPERIN | | | | | | | | | | | | |
| | | | | | | | | | | | | | Jumlah 2 | | | | | | | | | | 17.425.345.856 | | | | | | 20.319.759.319 | DISPERIN | |
| | | | | | | | | | | | | | Jumlah Total (1+2) | | | | | | | | | | | 20.959.028.821 | | | | | | 24.047.400.495 | DISPERIN |

**RUMUSAN RENCANA PROGRAM DAN KEGIATAN PD TAHUN 2020
DAN PRAKIRAAN MAJU TAHUN 2021
KABUPATEN BANDUNG**

| Kode | Bidang Urusan Pemerintahan dan Program dan Kegiatan | Indikator Kinerja Program (Outcome) dan Kegiatan (Output) | Lokasi | | Rencana Tahun 2020 | | Menjadi | Sumber Dana | Catatan Penting | Prakiraan Maju Rencana Tahun 2021 | | Penanggungjawab | | | | |
|------|---|---|--------|-----|------------------------|------------|--|---|-----------------|-----------------------------------|-------------------------------|-----------------|----|-----------|---------------|--------------|
| | | | Desa | Kec | Target Capaian Kinerja | | | | | Target Capaian Kinerja | Kebutuhan Dana/Pagu Indikatif | | | | | |
| | 5. | Mewujudkan Tata Kelola Pemerintahan Yang Baik dan Bersih | | | | | | | | | | DISPERKIMTAN | | | | |
| | 5.1.1.1 | Program Peningkatan Profesionalisme Birokrasi | | | | | | | | | | DISPERKIMTAN | | | | |
| x | xx | xx | xx | xx | | | | | | | | DISPERKIMTAN | | | | |
| x | xx | xx | xx | 1 | | | | | | | | DISPERKIMTAN | | | | |
| x | xx | xx | xx | 1 | 2 | 5.1.1.1.2 | Penyediaan jasa komunikasi, sumber daya air dan listrik | Jumlah Penyediaan kebutuhan biaya telepon, internet, air dan listrik dinas | Kab. Bandung | 12 bulan | 70.000.000 | APBD | PD | 12 bulan | 75.000.000 | DISPERKIMTAN |
| x | xx | xx | xx | 1 | 5 | 5.1.1.1.5 | Penyediaan jasa jaminan barang milik daerah | Jumlah dokumen inventarisasi barang milik daerah lingkup Disperkintan yang disusun | Kab. Bandung | 1 dokumen | 80.000.000 | APBD | PD | 1 dokumen | 150.000.000 | DISPERKIMTAN |
| x | xx | xx | xx | 1 | 7 | 5.1.1.1.7 | Penyediaan jasa administrasi keuangan | Jumlah penyediaan materi dan cek sebagai bahan pendukung administrasi bendahara pengeluaran dan penerimaan dan pengelolaan barang | Kab. Bandung | 12 bulan | 15.000.000 | APBD | PD | 12 bulan | 15.000.000 | DISPERKIMTAN |
| x | xx | xx | xx | 1 | 8 | 5.1.1.1.8 | Penyediaan jasa kebersihan kantor | Jumlah pelayanan kebersihan kantor | Kab. Bandung | 12 bulan | 180.000.000 | APBD | PD | 12 bulan | 200.000.000 | DISPERKIMTAN |
| x | xx | xx | xx | 1 | 9 | 5.1.1.1.10 | Penyediaan alat tulis kantor | Jumlah penyediaan alat tulis kantor | Kab. Bandung | 55 Jenis | 144.000.000 | APBD | PD | 55 Jenis | 200.000.000 | DISPERKIMTAN |
| x | xx | xx | xx | 1 | 10 | 5.1.1.1.11 | Penyediaan barang cetakan dan pengandaan | Jumlah penyediaan cetakan dan pengandaan kantor | Kab. Bandung | 0 Jenis | 144.000.000 | APBD | PD | 0 Jenis | 200.000.000 | DISPERKIMTAN |
| x | xx | xx | xx | 1 | 11 | 5.1.1.1.12 | Penyediaan komponen instalasi listrik/penerangan bangunan kantor | Jumlah Penyediaan alat-alat listrik dinas | Kab. Bandung | 10 jenis | 63.000.000 | APBD | PD | 10 jenis | 70.000.000 | DISPERKIMTAN |
| x | xx | xx | xx | 1 | 12 | 5.1.1.1.15 | Penyediaan bahan bacaan dan peraturan perundang-undangan | Jumlah penyediaan bahan bacaan dan peraturan | Kab. Bandung | 12 bulan | 36.000.000 | APBD | PD | 12 bulan | 40.000.000 | DISPERKIMTAN |
| x | xx | xx | xx | 1 | 17 | 5.1.1.1.17 | Penyediaan makanan dan minuman | Jumlah penyediaan makanan dan minuman rapat dan tamu | Kab. Bandung | 12 bulan | 54.000.000 | APBD | PD | 12 bulan | 70.000.000 | DISPERKIMTAN |
| x | xx | xx | xx | 1 | 18 | 5.1.1.1.18 | Rapat-rapat koordinasi dan konsultasi ke luar daerah | Jumlah laporan hasil koordinas dan konsultasi ke luar daerah | Kab. Bandung | 150 ok | 243.000.000 | APBD | PD | 160 ok | 300.000.000 | DISPERKIMTAN |
| x | xx | xx | xx | 1 | 19 | 5.1.1.1.19 | Penyediaan Tenaga Pendukung teknis dan Administrasi Perkantoran | Jumlah penyediaan tenaga kerja/teknis dan tenaga ahli akuntansi | Kab. Bandung | 12 bulan | 3.737.028.324 | APBD | PD | 12 bulan | 3.800.000.000 | DISPERKIMTAN |
| x | xx | xx | xx | 1 | 20 | 5.1.1.1.20 | Rapat-rapat koordinasi dan konsultasi ke Dalam Daerah | Jumlah laporan hasil koordinas dan konsultasi ke dalam daerah | Kab. Bandung | 100 oh | 50.000.000 | APBD | PD | 0 oh | 55.000.000 | DISPERKIMTAN |
| x | xx | xx | xx | 1 | 22 | 5.1.1.1.22 | Penunjang Perayaan Hari-hari Bersejarah | Jumlah pelaksanaan kegiatan hari-hari besar bersejarah (HUT RI, HUT PU, HUT Kab. Bandung) | Kab. Bandung | 3 paket | 44.000.000 | APBD | PD | 3 paket | 60.000.000 | DISPERKIMTAN |
| x | xx | xx | xx | 2 | | 5.1.1.2 | Program peningkatan sarana dan prasarana aparatur | Persentase pemenuhan sarana prasarana penunjang aparatur | | 100 % | 2.133.000.000 | APBD | PD | 100 % | 5.160.000.000 | DISPERKIMTAN |
| x | xx | xx | xx | 2 | 5 | 5.1.1.2.5 | Pengadaan kendaraan dinas/operasional | - | Kab. Bandung | 0 - | - | APBD | PD | 0 - | 1.500.000.000 | DISPERKIMTAN |
| x | xx | xx | xx | 2 | 7 | 5.1.1.2.7 | Pengadaan perlengkapan gedung kantor | Jumlah pemenuhan perlengkapan gedung kantor | Kab. Bandung | 85 unit | - | APBD | PD | 90 unit | - | DISPERKIMTAN |
| x | xx | xx | xx | 2 | 9 | 5.1.1.2.9 | Pengadaan peralatan gedung kantor | Jumlah Penyediaan peralatan gedung kantor | Kab. Bandung | 20 unit | - | APBD | PD | 20 unit | - | DISPERKIMTAN |
| x | xx | xx | xx | 2 | 10 | 5.1.1.2.10 | Pengadaan mebeleur | - | Kab. Bandung | 0 - | - | APBD | PD | 0 - | 150.000.000 | DISPERKIMTAN |
| x | xx | xx | xx | 2 | 13 | 5.1.1.2.13 | Pengadaan Peralatan dan Perlengkapan Kantor | Jumlah Peralatan dan Perlengkapan Kantor | Kab. Bandung | 80 unit | 600.000.000 | APBD | PD | 0 - | 600.000.000 | DISPERKIMTAN |
| x | xx | xx | xx | 2 | 14 | 5.1.1.2.14 | Pengadaan Pagar dan Pintu Gerbang Kantor | - | Kab. Bandung | 0 - | - | APBD | PD | 0 - | - | DISPERKIMTAN |
| x | xx | xx | xx | 2 | 16 | 5.1.1.2.16 | Pengadaan Tempat Parkir Kendaraan | - | Kab. Bandung | 0 - | - | APBD | PD | 0 - | 500.000.000 | DISPERKIMTAN |
| x | xx | xx | xx | 2 | 17 | 5.1.1.2.17 | Pengadaan Local Area Network | - | Kab. Bandung | 0 - | - | APBD | PD | 0 - | - | DISPERKIMTAN |
| x | xx | xx | xx | 2 | 22 | 5.1.1.2.22 | Pemeliharaan rutin/berkala gedung kantor | Jumlah pemeliharaan rutin/berkala gedung kantor | Kab. Bandung | 12 bulan | 135.000.000 | APBD | PD | 12 bulan | 150.000.000 | DISPERKIMTAN |
| x | xx | xx | xx | 2 | 23 | 5.1.1.2.23 | Pemeliharaan rutin/berkala mobil jabatan | - | Kab. Bandung | 0 - | - | APBD | PD | 0 - | - | DISPERKIMTAN |
| x | xx | xx | xx | 2 | 24 | 5.1.1.2.24 | Pemeliharaan rutin/berkala kendaraan dinas/operasional | Jumlah pemeliharaan rutin/berkala kendaraan dinas/operasional | Kab. Bandung | 12 bulan | 255.000.000 | APBD | PD | 12 bulan | 400.000.000 | DISPERKIMTAN |
| x | xx | xx | xx | 2 | 26 | 5.1.1.2.26 | Pemeliharaan rutin/berkala perlengkapan gedung kantor | Jumlah pemenuhan perlengkapan gedung kantor | Kab. Bandung | 0 - | 45.000.000 | APBD | PD | 0 - | 50.000.000 | DISPERKIMTAN |
| x | xx | xx | xx | 2 | 28 | 5.1.1.2.28 | Pemeliharaan rutin/berkala peralatan gedung kantor | Jumlah pemeliharaan peralatan gedung kantor Terpeliharanya peralatan gedung kantor dinas | Kab. Bandung | 12 bulan | - | APBD | PD | 12 bulan | 50.000.000 | DISPERKIMTAN |
| x | xx | xx | xx | 2 | 29 | 5.1.1.2.29 | Pemeliharaan rutin/berkala mebeleur | - | Kab. Bandung | 0 - | - | APBD | PD | 0 - | - | DISPERKIMTAN |
| x | xx | xx | xx | 2 | 31 | 5.1.1.2.31 | Pemeliharaan Rutin/Berkala Software, Hardware dan Jaringan | - | Kab. Bandung | 0 - | - | APBD | PD | 0 - | 10.000.000 | DISPERKIMTAN |
| x | xx | xx | xx | 2 | 42 | 5.1.1.2.42 | Rehabilitasi sedang/berat rumah gedung kantor | Jumlah rehabilitasi gedung kantor yang representatif | Kab. Bandung | 1 gedung | 900.000.000 | APBD | PD | 1 gedung | 1.500.000.000 | DISPERKIMTAN |

| | | | | | | | | | | | | | | | | | | | | | | | | | | |
|---|----|----|----|----|----|-------------|--|---|--------------|---|------------|--|-------------|--------------|-----------|-----------------------|-------------|---------------------|---------------------|-----------|--|--------------|--|-----------------------|--|---------------------|
| x | xx | xx | xx | 2 | 45 | 5.1.1.2.45 | Pengadaan Sarana dan Prasarana Kendaraan Dinas/Operasional | Jumlah penyediaan sarana dan prasarana kendaraan operasional Dinas | Kab. Bandung | | 5 unit | | 198.000.000 | APBD | PD | 5 unit | 250.000.000 | DISPERKIMTAN | | | | | | | | |
| x | xx | xx | xx | 3 | | 5.1.1.3 | Program peningkatan disiplin aparatur | Persentase penunjang kerja aparatur | | | 100 % | | 60.000.000 | APBD | PD | 100 % | 570.000.000 | DISPERKIMTAN | | | | | | | | |
| x | xx | xx | xx | 3 | 1 | 5.1.1.3.1 | Pengadaan mesin/kartu absensi | Jumlah mesin/kartu absensi | Kab. Bandung | | 0 unit | | - | APBD | PD | 0 unit | 20.000.000 | DISPERKIMTAN | | | | | | | | |
| x | xx | xx | xx | 3 | 2 | 5.1.1.3.2 | Pengadaan pakaian dinas beserta perlengkapannya | Jumlah penyediaan pakaian dinas harian lengkap + Nametag | Kab. Bandung | | 87 stel | | - | APBD | PD | 87 stel | 100.000.000 | DISPERKIMTAN | | | | | | | | |
| x | xx | xx | xx | 3 | 3 | 5.1.1.3.3 | Pengadaan pakaian kerja lapangan | Jumlah penyediaan pakaian lapangan | Kab. Bandung | | 94 stel | | 60.000.000 | APBD | PD | 94 stel | 100.000.000 | DISPERKIMTAN | | | | | | | | |
| x | xx | xx | xx | 3 | 4 | 5.1.1.3.4 | Pengadaan pakaian KORPRI | Jumlah Pakaian KORPRI | Kab. Bandung | | 87 stel | | - | APBD | PD | 87 stel | 100.000.000 | DISPERKIMTAN | | | | | | | | |
| x | xx | xx | xx | 3 | 5 | 5.1.1.3.5 | Pengadaan pakaian khusus hari-hari tertentu | Jumlah penyediaan pakaian batik tradisional, pakaian olahraga + sepatu, dan Kemeja putih | Kab. Bandung | | 87 - | | - | APBD | PD | 87 - | 250.000.000 | DISPERKIMTAN | | | | | | | | |
| x | xx | xx | xx | 3 | 7 | 5.1.1.3.7 | Peningkatan Kinerja dan Disiplin Aparatur | - | | | 0 - | | - | APBD | PD | 0 - | - | DISPERKIMTAN | | | | | | | | |
| x | xx | xx | xx | 5 | | 5.1.1.5 | Program peningkatan kapasitas sumber daya aparatur | Persentase peningkatan kapasitas aparatur | | | 100 % | | 254.500.000 | APBD | PD | 100 % | 135.000.000 | DISPERKIMTAN | | | | | | | | |
| x | xx | xx | xx | 5 | 16 | 5.1.1.5.16 | Penyusunan SOP Dinas Perumahan dan Kawasan Permukiman dan Pertanahan | Jumlah Dokumen SOP Dinas Perumahan dan Kawasan Permukiman dan Pertanahan | Kab. Bandung | | 1 dokumen | | 50.000.000 | APBD | PD | 0 dokumen | - | DISPERKIMTAN | | | | | | | | |
| x | xx | xx | xx | 5 | 16 | 5.1.1.5.16 | Sosialisasi Peraturan-peraturan pembangunan bangunan gedung negara di Kabupaten Bandung | Jumlah sosialisasi peraturan perundang-undangan tentang bangunan gedung negara | Kab. Bandung | | | | - | APBD | PD | | - | DISPERKIMTAN | | | | | | | | |
| x | xx | xx | xx | 5 | 16 | 5.1.1.5.16 | Penyusunan Revisi Renstra Dinas Perumahan dan Kawasan Permukiman dan Pertanahan | Jumlah dokumen Renstra Dinas Perumahan dan Kawasan Permukiman dan Pertanahan | Kab. Bandung | | 1 dokumen | | 127.500.000 | APBD | PD | | 55.000.000 | DISPERKIMTAN | | | | | | | | |
| x | xx | xx | xx | 5 | 21 | 5.1.1.5.21 | Peningkatan kapasitas aparatur pemerintah | Jumlah kegiatan peningkatan kapasitas aparatur Disperkimtan | Kab. Bandung | | 1 Kegiatan | | 77.000.000 | APBD | PD | 1 Kegiatan | 80.000.000 | DISPERKIMTAN | | | | | | | | |
| x | xx | xx | xx | 6 | | 5.1.1.6 | Program peningkatan pengembangan sistem pelaporan capaian kinerja dan keuangan | Prosentase Ketersediaan pelaporan kinerja dan capaian keuangan | | | 10 dokumen | | 50.000.000 | APBD | PD | 10 dokumen | 50.000.000 | DISPERKIMTAN | | | | | | | | |
| x | xx | xx | xx | 6 | 1 | 5.1.1.6.1 | Penyusunan laporan capaian kinerja dan ikhtisar realisasi kinerja SKPD | Jumlah laporan kinerja dinas (RKA/DPA, RKAP/DPPA, RENJA/PERUBAHAN RENJA, LKJP, Laporan Bulanan/Triwulan/Semesteran, LAPTAH dan Laporan Keuangan Akhir Tahun | Kab. Bandung | | 10 laporan | | 50.000.000 | APBD | PD | 10 laporan | 50.000.000 | DISPERKIMTAN | | | | | | | | |
| | | | | | | | | | | Jumlah 1 | | 7.357.528.324 | | | | 11.150.000.000 | | DISPERKIMTAN | | | | | | | | |
| | | | | | | | | | | 4.2 | | | | | | | | DISPERKIMTAN | | | | | | | | |
| | | | | | | | | | | Perencanaan | | | | | | | | DISPERKIMTAN | | | | | | | | |
| | | | | | | | | | | 3 | | | | | | | | DISPERKIMTAN | | | | | | | | |
| | | | | | | | | | | 0 | | | | | | | | DISPERKIMTAN | | | | | | | | |
| | | | | | | | | | | 3 | | | | | | | | DISPERKIMTAN | | | | | | | | |
| | | | | | | | | | | 0 | | | | | | | | DISPERKIMTAN | | | | | | | | |
| | | | | | | | | | | 2 | | | | | | | | DISPERKIMTAN | | | | | | | | |
| | | | | | | | | | | 3 | | | | | | | | DISPERKIMTAN | | | | | | | | |
| | | | | | | | | | | 0 | | | | | | | | DISPERKIMTAN | | | | | | | | |
| | | | | | | | | | | 2 | | | | | | | | DISPERKIMTAN | | | | | | | | |
| | | | | | | | | | | 6 | | | | | | | | DISPERKIMTAN | | | | | | | | |
| | | | | | | | | | | 15 | | | | | | | | DISPERKIMTAN | | | | | | | | |
| | | | | | | | | | | 5.1.1.15 | | | | | | | | DISPERKIMTAN | | | | | | | | |
| | | | | | | | | | | Program pengembangan data/informasi | | Persentase ketersediaan data informasi keciptakarya | | 100 % | | - | | APBD | | PD | | 100 % | | - | | DISPERKIMTAN |
| 3 | 0 | 2 | 6 | 15 | 7 | 5.1.1.15.7 | Penyusunan Kajian Keterpaduan Program Kawasan Perumahan dan Permukiman pada Kawasan Perkotaan di Kabupaten Bandung | Jumlah dokumen (Perda/perbup) Pedoman standarisasi keciptakarya di Kabupaten Bandung pada Dinas Perumahan Rakyat, Kawasan Permukiman dan Pertanahan | Kab. Bandung | | 0 Dokumen | | - | APBD | PD | 0 Dokumen | - | DISPERKIMTAN | | | | | | | | |
| 3 | 0 | 2 | 6 | 15 | 22 | 5.1.1.15.22 | Belanja Informasi Daerah (Media Informasi) | Jumlah/jenis media informasi | Kab. Bandung | | 0 Jenis | | - | APBD | PD | 0 Jenis | - | DISPERKIMTAN | | | | | | | | |
| 3 | 0 | 2 | 6 | 15 | 23 | 5.1.1.15.23 | Penyusunan Analisa Harga satuan Keciptakarya | Jumlah dokumen standarisasi/harga satuan keciptakarya | Kab. Bandung | | 0 Dokumen | | - | APBD | PD | 0 Dokumen | - | DISPERKIMTAN | | | | | | | | |
| 3 | 0 | 2 | 6 | 21 | | 5.1.1.21 | Program perencanaan pembangunan daerah | Persentase kesesuaian program/kegiatan yang diusulkan wilayah terhadap program/kegiatan yang diterima Peranokat Daerah. | | | 0 % | | - | APBD | PD | 0 % | | - | DISPERKIMTAN | | | | | | | |
| 3 | 0 | 2 | 6 | 21 | 1 | 5.1.1.21.1 | Pengembangan partisipasi masyarakat dalam perumusan program dan kebijakan layanan publik | - | Kab. Bandung | | 0 - | | - | APBD | PD | 0 - | - | DISPERKIMTAN | | | | | | | | |
| | | | | | | | | | | 3. | | | | | | | | DISPERKIMTAN | | | | | | | | |
| | | | | | | | | | | Mewujudkan Pembangunan Infrastruktur Dasar Terpadu Dengan Tata Ruang | | | | | | | | DISPERKIMTAN | | | | | | | | |
| | | | | | | | | | | Program Peningkatan Kualitas Infrastruktur Kawasan Permukiman (RAKSA PERMUKIMAN) | | | | | | | | DISPERKIMTAN | | | | | | | | |
| | | | | | | | | | | 3.1.3.1 | | | | | | | | DISPERKIMTAN | | | | | | | | |
| | | | | | | | | | | 1 | | | | | | | | DISPERKIMTAN | | | | | | | | |
| | | | | | | | | | | 1 | | | | | | | | DISPERKIMTAN | | | | | | | | |
| | | | | | | | | | | 1 | | | | | | | | DISPERKIMTAN | | | | | | | | |
| | | | | | | | | | | 1 | | | | | | | | DISPERKIMTAN | | | | | | | | |
| | | | | | | | | | | 4 | | | | | | | | DISPERKIMTAN | | | | | | | | |
| | | | | | | | | | | 1 | | | | | | | | DISPERKIMTAN | | | | | | | | |
| | | | | | | | | | | 1 | | | | | | | | DISPERKIMTAN | | | | | | | | |
| | | | | | | | | | | 4 | | | | | | | | DISPERKIMTAN | | | | | | | | |
| | | | | | | | | | | 4 | | | | | | | | DISPERKIMTAN | | | | | | | | |
| | | | | | | | | | | 15 | | | | | | | | DISPERKIMTAN | | | | | | | | |
| | | | | | | | | | | 3.1.2.15 | | | | | | | | DISPERKIMTAN | | | | | | | | |
| | | | | | | | | | | Program Pengembangan Perumahan | | Persentase Ketersediaan Rumah Lavax huni | | 86 % | | 36.120.506.407 | | APBD | | PD | | 86 % | | 58.170.000.000 | | DISPERKIMTAN |

| | | | | | | | | | | | | | | | | | | |
|---|---|---|---|----|---|--|--|------|-----------------|--------------|---|------|-------------|------|---------|--|--|--------------|
| 1 | 1 | 4 | 4 | 15 | 6 | | Facilitasi dan stimulasi pembangunan perumahan masyarakat kurang mampu | RTLH | Cibodas | Solokanjeruk | 0 | unit | - | APBD | Wilayah | | | DISPERKIMTAN |
| 1 | 1 | 4 | 4 | 15 | 6 | | Facilitasi dan stimulasi pembangunan perumahan masyarakat kurang mampu | RTLH | Cibodas | Solokanjeruk | 0 | unit | - | APBD | Wilayah | | | DISPERKIMTAN |
| 1 | 1 | 4 | 4 | 15 | 6 | | Facilitasi dan stimulasi pembangunan perumahan masyarakat kurang mampu | RTLH | Cibodas | Solokanjeruk | 5 | unit | 88.001.950 | APBD | Wilayah | | | DISPERKIMTAN |
| 1 | 1 | 4 | 4 | 15 | 6 | | Facilitasi dan stimulasi pembangunan perumahan masyarakat kurang mampu | RTLH | Panyadap | Solokanjeruk | 5 | unit | 88.001.950 | APBD | Wilayah | | | DISPERKIMTAN |
| 1 | 1 | 4 | 4 | 15 | 6 | | Facilitasi dan stimulasi pembangunan perumahan masyarakat kurang mampu | RTLH | Rancakasumba | Solokanjeruk | 5 | unit | 88.001.950 | APBD | Wilayah | | | DISPERKIMTAN |
| 1 | 1 | 4 | 4 | 15 | 6 | | Facilitasi dan stimulasi pembangunan perumahan masyarakat kurang mampu | RTLH | | Solokanjeruk | 5 | unit | 88.001.950 | APBD | Wilayah | | | DISPERKIMTAN |
| 1 | 1 | 4 | 4 | 15 | 6 | | Facilitasi dan stimulasi pembangunan perumahan masyarakat kurang mampu | RTLH | Padamukti | Solokanjeruk | 4 | unit | 70.401.560 | APBD | Wilayah | | | DISPERKIMTAN |
| 1 | 1 | 4 | 4 | 15 | 6 | | Facilitasi dan stimulasi pembangunan perumahan masyarakat kurang mampu | RTLH | Bojonegamas | Solokanjeruk | 4 | unit | 70.401.560 | APBD | Wilayah | | | DISPERKIMTAN |
| 1 | 1 | 4 | 4 | 15 | 6 | | Facilitasi dan stimulasi pembangunan perumahan masyarakat kurang mampu | RTLH | Naniung | Marqaasih | 7 | unit | 123.202.730 | APBD | Wilayah | | | DISPERKIMTAN |
| 1 | 1 | 4 | 4 | 15 | 6 | | Facilitasi dan stimulasi pembangunan perumahan masyarakat kurang mampu | RTLH | Lagadar | Marqaasih | 7 | unit | 123.202.730 | APBD | Wilayah | | | DISPERKIMTAN |
| 1 | 1 | 4 | 4 | 15 | 6 | | Facilitasi dan stimulasi pembangunan perumahan masyarakat kurang mampu | RTLH | Marqaasih | Marqaasih | 7 | unit | 123.202.730 | APBD | Wilayah | | | DISPERKIMTAN |
| 1 | 1 | 4 | 4 | 15 | 6 | | Facilitasi dan stimulasi pembangunan perumahan masyarakat kurang mampu | RTLH | Cigondewahhilir | Marqaasih | 7 | unit | 123.202.730 | APBD | Wilayah | | | DISPERKIMTAN |
| 1 | 1 | 4 | 4 | 15 | 6 | | Facilitasi dan stimulasi pembangunan perumahan masyarakat kurang mampu | RTLH | Marqaasih | Marqaasih | 7 | unit | 123.202.730 | APBD | Wilayah | | | DISPERKIMTAN |
| 1 | 1 | 4 | 4 | 15 | 6 | | Facilitasi dan stimulasi pembangunan perumahan masyarakat kurang mampu | RTLH | Mekarrahayu | Marqaasih | 7 | unit | 123.202.730 | APBD | Wilayah | | | DISPERKIMTAN |
| 1 | 1 | 4 | 4 | 15 | 6 | | Facilitasi dan stimulasi pembangunan perumahan masyarakat kurang mampu | RTLH | Bandasari | Cangkuang | 3 | unit | 52.801.170 | APBD | Wilayah | | | DISPERKIMTAN |
| 1 | 1 | 4 | 4 | 15 | 6 | | Facilitasi dan stimulasi pembangunan perumahan masyarakat kurang mampu | RTLH | Jatisari | Cangkuang | 0 | unit | - | APBD | Wilayah | | | DISPERKIMTAN |
| 1 | 1 | 4 | 4 | 15 | 6 | | Facilitasi dan stimulasi pembangunan perumahan masyarakat kurang mampu | RTLH | Ciluncat | Cangkuang | 3 | unit | 52.801.170 | APBD | Wilayah | | | DISPERKIMTAN |
| 1 | 1 | 4 | 4 | 15 | 6 | | Facilitasi dan stimulasi pembangunan perumahan masyarakat kurang mampu | RTLH | Nagrak | Cangkuang | 3 | unit | 52.801.170 | APBD | Wilayah | | | DISPERKIMTAN |
| 1 | 1 | 4 | 4 | 15 | 6 | | Facilitasi dan stimulasi pembangunan perumahan masyarakat kurang mampu | RTLH | Tanjung Sari | Cangkuang | 0 | unit | - | APBD | Wilayah | | | DISPERKIMTAN |
| 1 | 1 | 4 | 4 | 15 | 6 | | Facilitasi dan stimulasi pembangunan perumahan masyarakat kurang mampu | RTLH | Cangkuang | Cangkuang | 3 | unit | 52.801.170 | APBD | Wilayah | | | DISPERKIMTAN |
| 1 | 1 | 4 | 4 | 15 | 6 | | Facilitasi dan stimulasi pembangunan perumahan masyarakat kurang mampu | RTLH | Pananjung | Cangkuang | 3 | unit | 52.801.170 | APBD | Wilayah | | | DISPERKIMTAN |
| 1 | 1 | 4 | 4 | 15 | 6 | | Facilitasi dan stimulasi pembangunan perumahan masyarakat kurang mampu | RTLH | Ciburial | Cimenyang | 6 | unit | 105.602.340 | APBD | Wilayah | | | DISPERKIMTAN |
| 1 | 1 | 4 | 4 | 15 | 6 | | Facilitasi dan stimulasi pembangunan perumahan masyarakat kurang mampu | RTLH | Cimenyang | Cimenyang | 0 | unit | - | APBD | Wilayah | | | DISPERKIMTAN |
| 1 | 1 | 4 | 4 | 15 | 6 | | Facilitasi dan stimulasi pembangunan perumahan masyarakat kurang mampu | RTLH | Mandalamekar | Cimenyang | 3 | unit | 52.801.170 | APBD | Wilayah | | | DISPERKIMTAN |
| 1 | 1 | 4 | 4 | 15 | 6 | | Facilitasi dan stimulasi pembangunan perumahan masyarakat kurang mampu | RTLH | Mekarmanik | Cimenyang | 5 | unit | 88.001.950 | APBD | Wilayah | | | DISPERKIMTAN |
| 1 | 1 | 4 | 4 | 15 | 6 | | Facilitasi dan stimulasi pembangunan perumahan masyarakat kurang mampu | RTLH | Padasuka | Cimenyang | 3 | unit | 52.801.170 | APBD | Wilayah | | | DISPERKIMTAN |
| 1 | 1 | 4 | 4 | 15 | 6 | | Facilitasi dan stimulasi pembangunan perumahan masyarakat kurang mampu | RTLH | Cibeunying | Cimenyang | 3 | unit | 52.801.170 | APBD | Wilayah | | | DISPERKIMTAN |

| | | | | | | | | | | | | | | | | | | |
|---|---|---|---|----|---|--|--|------|---------------|-------------|---|------|-------------|------|---------|--|--|--------------|
| 1 | 1 | 4 | 4 | 15 | 6 | | Facilitasi dan stimulasi pembangunan perumahan masyarakat kurang mampu | RTLH | Sindanglaya | Cimendan | 3 | unit | 52.801.170 | APBD | Wilayah | | | DISPERKIMTAN |
| 1 | 1 | 4 | 4 | 15 | 6 | | Facilitasi dan stimulasi pembangunan perumahan masyarakat kurang mampu | RTLH | Ganjar Sabar | Naqreq | 5 | unit | 88.001.950 | APBD | Wilayah | | | DISPERKIMTAN |
| 1 | 1 | 4 | 4 | 15 | 6 | | Facilitasi dan stimulasi pembangunan perumahan masyarakat kurang mampu | RTLH | Mandalawangaj | Naqreq | 4 | unit | 70.401.560 | APBD | Wilayah | | | DISPERKIMTAN |
| 1 | 1 | 4 | 4 | 15 | 6 | | Facilitasi dan stimulasi pembangunan perumahan masyarakat kurang mampu | RTLH | Ciherang | Naqreq | 4 | unit | 70.401.560 | APBD | Wilayah | | | DISPERKIMTAN |
| 1 | 1 | 4 | 4 | 15 | 6 | | Facilitasi dan stimulasi pembangunan perumahan masyarakat kurang mampu | RTLH | Ciaro | Naqreq | 4 | unit | 70.401.560 | APBD | Wilayah | | | DISPERKIMTAN |
| 1 | 1 | 4 | 4 | 15 | 6 | | Facilitasi dan stimulasi pembangunan perumahan masyarakat kurang mampu | RTLH | Naqreq | Naqreq | 8 | unit | 140.803.120 | APBD | Wilayah | | | DISPERKIMTAN |
| 1 | 1 | 4 | 4 | 15 | 6 | | Facilitasi dan stimulasi pembangunan perumahan masyarakat kurang mampu | RTLH | Sukamanah | Pangalengan | 4 | unit | 70.401.560 | APBD | Wilayah | | | DISPERKIMTAN |
| 1 | 1 | 4 | 4 | 15 | 6 | | Facilitasi dan stimulasi pembangunan perumahan masyarakat kurang mampu | RTLH | Marqaluyu | Pangalengan | 4 | unit | 70.401.560 | APBD | Wilayah | | | DISPERKIMTAN |
| 1 | 1 | 4 | 4 | 15 | 6 | | Facilitasi dan stimulasi pembangunan perumahan masyarakat kurang mampu | RTLH | Marqamekar | Pangalengan | 5 | unit | 88.001.950 | APBD | Wilayah | | | DISPERKIMTAN |
| 1 | 1 | 4 | 4 | 15 | 6 | | Facilitasi dan stimulasi pembangunan perumahan masyarakat kurang mampu | RTLH | Pangalengan | Pangalengan | 5 | unit | 88.001.950 | APBD | Wilayah | | | DISPERKIMTAN |
| 1 | 1 | 4 | 4 | 15 | 6 | | Facilitasi dan stimulasi pembangunan perumahan masyarakat kurang mampu | RTLH | Pangalengan | Pangalengan | 0 | unit | - | APBD | Wilayah | | | DISPERKIMTAN |
| 1 | 1 | 4 | 4 | 15 | 6 | | Facilitasi dan stimulasi pembangunan perumahan masyarakat kurang mampu | RTLH | Pangalengan | Pangalengan | 0 | unit | - | APBD | Wilayah | | | DISPERKIMTAN |
| 1 | 1 | 4 | 4 | 15 | 6 | | Facilitasi dan stimulasi pembangunan perumahan masyarakat kurang mampu | RTLH | Pangalengan | Pangalengan | 0 | unit | - | APBD | Wilayah | | | DISPERKIMTAN |
| 1 | 1 | 4 | 4 | 15 | 6 | | Facilitasi dan stimulasi pembangunan perumahan masyarakat kurang mampu | RTLH | Pangalengan | Pangalengan | 0 | unit | - | APBD | Wilayah | | | DISPERKIMTAN |
| 1 | 1 | 4 | 4 | 15 | 6 | | Facilitasi dan stimulasi pembangunan perumahan masyarakat kurang mampu | RTLH | Pangalengan | Pangalengan | 0 | unit | - | APBD | Wilayah | | | DISPERKIMTAN |
| 1 | 1 | 4 | 4 | 15 | 6 | | Facilitasi dan stimulasi pembangunan perumahan masyarakat kurang mampu | RTLH | Tribaktimulya | Pangalengan | 4 | unit | 70.401.560 | APBD | Wilayah | | | DISPERKIMTAN |
| 1 | 1 | 4 | 4 | 15 | 6 | | Facilitasi dan stimulasi pembangunan perumahan masyarakat kurang mampu | RTLH | Sukaluyu | Pangalengan | 4 | unit | - | APBD | Wilayah | | | DISPERKIMTAN |
| 1 | 1 | 4 | 4 | 15 | 6 | | Facilitasi dan stimulasi pembangunan perumahan masyarakat kurang mampu | RTLH | Sukaluyu | Pangalengan | 4 | unit | 70.401.560 | APBD | Wilayah | | | DISPERKIMTAN |
| 1 | 1 | 4 | 4 | 15 | 6 | | Facilitasi dan stimulasi pembangunan perumahan masyarakat kurang mampu | RTLH | Marqamulya | Pangalengan | 0 | unit | - | APBD | Wilayah | | | DISPERKIMTAN |
| 1 | 1 | 4 | 4 | 15 | 6 | | Facilitasi dan stimulasi pembangunan perumahan masyarakat kurang mampu | RTLH | Warnasari | Pangalengan | 0 | unit | - | APBD | Wilayah | | | DISPERKIMTAN |
| 1 | 1 | 4 | 4 | 15 | 6 | | Facilitasi dan stimulasi pembangunan perumahan masyarakat kurang mampu | RTLH | Sukamantri | Paseh | 4 | unit | 70.401.560 | APBD | Wilayah | | | DISPERKIMTAN |
| 1 | 1 | 4 | 4 | 15 | 6 | | Facilitasi dan stimulasi pembangunan perumahan masyarakat kurang mampu | RTLH | Tangsimekar | Paseh | 0 | unit | - | APBD | Wilayah | | | DISPERKIMTAN |
| 1 | 1 | 4 | 4 | 15 | 6 | | Facilitasi dan stimulasi pembangunan perumahan masyarakat kurang mampu | RTLH | Tangsimekar | Paseh | 0 | unit | - | APBD | Wilayah | | | DISPERKIMTAN |
| 1 | 1 | 4 | 4 | 15 | 6 | | Facilitasi dan stimulasi pembangunan perumahan masyarakat kurang mampu | RTLH | Tangsimekar | Paseh | 0 | unit | - | APBD | Wilayah | | | DISPERKIMTAN |
| 1 | 1 | 4 | 4 | 15 | 6 | | Facilitasi dan stimulasi pembangunan perumahan masyarakat kurang mampu | RTLH | Tangsimekar | Paseh | 4 | unit | 70.401.560 | APBD | Wilayah | | | DISPERKIMTAN |
| 1 | 1 | 4 | 4 | 15 | 6 | | Facilitasi dan stimulasi pembangunan perumahan masyarakat kurang mampu | RTLH | Cipaku | Paseh | 5 | unit | 88.001.950 | APBD | Wilayah | | | DISPERKIMTAN |
| 1 | 1 | 4 | 4 | 15 | 6 | | Facilitasi dan stimulasi pembangunan perumahan masyarakat kurang mampu | RTLH | Karantunggal | Paseh | 3 | unit | 52.801.170 | APBD | Wilayah | | | DISPERKIMTAN |

| | | | | | | | | | | | | | | | | | | | |
|---|---|---|---|----|---|--|--|------|--------------------|-----------|---|------|------------|------|---------|--|--|--|--------------|
| 1 | 1 | 4 | 4 | 15 | 6 | | Facilitasi dan stimulasi pembangunan perumahan masyarakat kurang mampu | RTLH | Sindangsari | Paseh | 4 | unit | 70.401.560 | APBD | Wilayah | | | | DISPERKIMTAN |
| 1 | 1 | 4 | 4 | 15 | 6 | | Facilitasi dan stimulasi pembangunan perumahan masyarakat kurang mampu | RTLH | Sangkanhurip | Katapang | 3 | unit | 52.801.170 | APBD | Wilayah | | | | DISPERKIMTAN |
| 1 | 1 | 4 | 4 | 15 | 6 | | Facilitasi dan stimulasi pembangunan perumahan masyarakat kurang mampu | RTLH | Banyusari | Katapang | 4 | unit | 70.401.560 | APBD | Wilayah | | | | DISPERKIMTAN |
| 1 | 1 | 4 | 4 | 15 | 6 | | Facilitasi dan stimulasi pembangunan perumahan masyarakat kurang mampu | RTLH | Sukamukti | Katapang | 4 | unit | 70.401.560 | APBD | Wilayah | | | | DISPERKIMTAN |
| 1 | 1 | 4 | 4 | 15 | 6 | | Facilitasi dan stimulasi pembangunan perumahan masyarakat kurang mampu | RTLH | Katapang | Katapang | 4 | unit | 70.401.560 | APBD | Wilayah | | | | DISPERKIMTAN |
| 1 | 1 | 4 | 4 | 15 | 6 | | Facilitasi dan stimulasi pembangunan perumahan masyarakat kurang mampu | RTLH | Pangauban | Katapang | 4 | unit | 70.401.560 | APBD | Wilayah | | | | DISPERKIMTAN |
| 1 | 1 | 4 | 4 | 15 | 6 | | Facilitasi dan stimulasi pembangunan perumahan masyarakat kurang mampu | RTLH | Sukamukti | Katapang | 3 | unit | 52.801.170 | APBD | Wilayah | | | | DISPERKIMTAN |
| 1 | 1 | 4 | 4 | 15 | 6 | | Facilitasi dan stimulasi pembangunan perumahan masyarakat kurang mampu | RTLH | Babakan | Ciparay | 4 | unit | 70.401.560 | APBD | Wilayah | | | | DISPERKIMTAN |
| 1 | 1 | 4 | 4 | 15 | 6 | | Facilitasi dan stimulasi pembangunan perumahan masyarakat kurang mampu | RTLH | Gunungleutik | Ciparay | 4 | unit | 70.401.560 | APBD | Wilayah | | | | DISPERKIMTAN |
| 1 | 1 | 4 | 4 | 15 | 6 | | Facilitasi dan stimulasi pembangunan perumahan masyarakat kurang mampu | RTLH | Mekarleksana | Ciparay | 3 | unit | 52.801.170 | APBD | Wilayah | | | | DISPERKIMTAN |
| 1 | 1 | 4 | 4 | 15 | 6 | | Facilitasi dan stimulasi pembangunan perumahan masyarakat kurang mampu | RTLH | Cikancung Cihanvir | Ciparay | 0 | unit | - | APBD | Wilayah | | | | DISPERKIMTAN |
| 1 | 1 | 4 | 4 | 15 | 6 | | Facilitasi dan stimulasi pembangunan perumahan masyarakat kurang mampu | RTLH | Mekarsari | Ciparay | 5 | unit | 88.001.950 | APBD | Wilayah | | | | DISPERKIMTAN |
| 1 | 1 | 4 | 4 | 15 | 6 | | Facilitasi dan stimulasi pembangunan perumahan masyarakat kurang mampu | RTLH | Pakutandang | Ciparay | 3 | unit | 52.801.170 | APBD | Wilayah | | | | DISPERKIMTAN |
| 1 | 1 | 4 | 4 | 15 | 6 | | Facilitasi dan stimulasi pembangunan perumahan masyarakat kurang mampu | RTLH | Serangmekar | Ciparay | 3 | unit | 52.801.170 | APBD | Wilayah | | | | DISPERKIMTAN |
| 1 | 1 | 4 | 4 | 15 | 6 | | Facilitasi dan stimulasi pembangunan perumahan masyarakat kurang mampu | RTLH | Sarimahi | Ciparay | 3 | unit | 52.801.170 | APBD | Wilayah | | | | DISPERKIMTAN |
| 1 | 1 | 4 | 4 | 15 | 6 | | Facilitasi dan stimulasi pembangunan perumahan masyarakat kurang mampu | RTLH | Manqunharja | Ciparay | 3 | unit | 52.801.170 | APBD | Wilayah | | | | DISPERKIMTAN |
| 1 | 1 | 4 | 4 | 15 | 6 | | Facilitasi dan stimulasi pembangunan perumahan masyarakat kurang mampu | RTLH | Sagaracipta | Ciparay | 3 | unit | 52.801.170 | APBD | Wilayah | | | | DISPERKIMTAN |
| 1 | 1 | 4 | 4 | 15 | 6 | | Facilitasi dan stimulasi pembangunan perumahan masyarakat kurang mampu | RTLH | Ciparay | Ciparay | 3 | unit | 52.801.170 | APBD | Wilayah | | | | DISPERKIMTAN |
| 1 | 1 | 4 | 4 | 15 | 6 | | Facilitasi dan stimulasi pembangunan perumahan masyarakat kurang mampu | RTLH | Pangauban | Katapang | 0 | unit | - | APBD | Wilayah | | | | DISPERKIMTAN |
| 1 | 1 | 4 | 4 | 15 | 6 | | Facilitasi dan stimulasi pembangunan perumahan masyarakat kurang mampu | RTLH | Sangkanhurip | Katapang | 3 | unit | 52.801.170 | APBD | Wilayah | | | | DISPERKIMTAN |
| 1 | 1 | 4 | 4 | 15 | 6 | | Facilitasi dan stimulasi pembangunan perumahan masyarakat kurang mampu | RTLH | Sukamenak | Marqahayu | 5 | unit | 88.001.950 | APBD | Wilayah | | | | DISPERKIMTAN |
| 1 | 1 | 4 | 4 | 15 | 6 | | Facilitasi dan stimulasi pembangunan perumahan masyarakat kurang mampu | RTLH | Savati | Marqahayu | 4 | unit | 70.401.560 | APBD | Wilayah | | | | DISPERKIMTAN |
| 1 | 1 | 4 | 4 | 15 | 6 | | Facilitasi dan stimulasi pembangunan perumahan masyarakat kurang mampu | RTLH | Sulaiman | Marqahayu | 5 | unit | 88.001.950 | APBD | Wilayah | | | | DISPERKIMTAN |
| 1 | 1 | 4 | 4 | 15 | 6 | | Facilitasi dan stimulasi pembangunan perumahan masyarakat kurang mampu | RTLH | Margahayu Tengah | Marqahayu | 5 | unit | 88.001.950 | APBD | Wilayah | | | | DISPERKIMTAN |
| 1 | 1 | 4 | 4 | 15 | 6 | | Facilitasi dan stimulasi pembangunan perumahan masyarakat kurang mampu | RTLH | Cikancung | Cikancung | 5 | unit | 88.001.950 | APBD | Wilayah | | | | DISPERKIMTAN |
| 1 | 1 | 4 | 4 | 15 | 6 | | Facilitasi dan stimulasi pembangunan perumahan masyarakat kurang mampu | RTLH | Cikancung | Cikancung | 0 | unit | - | APBD | Wilayah | | | | DISPERKIMTAN |
| 1 | 1 | 4 | 4 | 15 | 6 | | Facilitasi dan stimulasi pembangunan perumahan masyarakat kurang mampu | RTLH | Cihanvir | Cikancung | 5 | unit | 88.001.950 | APBD | Wilayah | | | | DISPERKIMTAN |

| | | | | | | | | | | | | | | | | | | | |
|---|---|---|---|----|---|--|--|------|--------------|--------------|---|------|-------------|------|---------|--|--|--|--------------|
| 1 | 1 | 4 | 4 | 15 | 6 | | Fasilitasi dan stimulasi pembangunan perumahan masyarakat kurang mampu | RTLH | Srirahayu | Cikancung | 5 | unit | 88.001.950 | APBD | Wilayah | | | | DISPERKIMTAN |
| 1 | 1 | 4 | 4 | 15 | 6 | | Fasilitasi dan stimulasi pembangunan perumahan masyarakat kurang mampu | RTLH | Srirahayu | Cikancung | 0 | unit | - | APBD | Wilayah | | | | DISPERKIMTAN |
| 1 | 1 | 4 | 4 | 15 | 6 | | Fasilitasi dan stimulasi pembangunan perumahan masyarakat kurang mampu | RTLH | Srirahayu | Cikancung | 0 | unit | - | APBD | Wilayah | | | | DISPERKIMTAN |
| 1 | 1 | 4 | 4 | 15 | 6 | | Fasilitasi dan stimulasi pembangunan perumahan masyarakat kurang mampu | RTLH | Srirahayu | Cikancung | 0 | unit | - | APBD | Wilayah | | | | DISPERKIMTAN |
| 1 | 1 | 4 | 4 | 15 | 6 | | Fasilitasi dan stimulasi pembangunan perumahan masyarakat kurang mampu | RTLH | Hegarmanah | Cikancung | 5 | unit | 88.001.950 | APBD | Wilayah | | | | DISPERKIMTAN |
| 1 | 1 | 4 | 4 | 15 | 6 | | Fasilitasi dan stimulasi pembangunan perumahan masyarakat kurang mampu | RTLH | Cikasungka | Cikancung | 5 | unit | 88.001.950 | APBD | Wilayah | | | | DISPERKIMTAN |
| 1 | 1 | 4 | 4 | 15 | 6 | | Fasilitasi dan stimulasi pembangunan perumahan masyarakat kurang mampu | RTLH | Tanjunglaya | Cikancung | 5 | unit | 88.001.950 | APBD | Wilayah | | | | DISPERKIMTAN |
| 1 | 1 | 4 | 4 | 15 | 6 | | Fasilitasi dan stimulasi pembangunan perumahan masyarakat kurang mampu | RTLH | Ciluluk | Cikancung | 5 | unit | 88.001.950 | APBD | Wilayah | | | | DISPERKIMTAN |
| 1 | 1 | 4 | 4 | 15 | 6 | | Fasilitasi dan stimulasi pembangunan perumahan masyarakat kurang mampu | RTLH | Cibodas | Pasirjambu | 5 | unit | 88.001.950 | APBD | Wilayah | | | | DISPERKIMTAN |
| 1 | 1 | 4 | 4 | 15 | 6 | | Fasilitasi dan stimulasi pembangunan perumahan masyarakat kurang mampu | RTLH | Pasirjambu | Pasirjambu | 5 | unit | 88.001.950 | APBD | Wilayah | | | | DISPERKIMTAN |
| 1 | 1 | 4 | 4 | 15 | 6 | | Fasilitasi dan stimulasi pembangunan perumahan masyarakat kurang mampu | RTLH | Cisondari | Pasirjambu | 5 | unit | 88.001.950 | APBD | Wilayah | | | | DISPERKIMTAN |
| 1 | 1 | 4 | 4 | 15 | 6 | | Fasilitasi dan stimulasi pembangunan perumahan masyarakat kurang mampu | RTLH | Tenjolaya | Pasirjambu | 5 | unit | 88.001.950 | APBD | Wilayah | | | | DISPERKIMTAN |
| 1 | 1 | 4 | 4 | 15 | 6 | | Fasilitasi dan stimulasi pembangunan perumahan masyarakat kurang mampu | RTLH | Mekarmaju | Pasirjambu | 5 | unit | 88.001.950 | APBD | Wilayah | | | | DISPERKIMTAN |
| 1 | 1 | 4 | 4 | 15 | 6 | | Fasilitasi dan stimulasi pembangunan perumahan masyarakat kurang mampu | RTLH | Margamulya | Pasirjambu | 5 | unit | 88.001.950 | APBD | Wilayah | | | | DISPERKIMTAN |
| 1 | 1 | 4 | 4 | 15 | 6 | | Fasilitasi dan stimulasi pembangunan perumahan masyarakat kurang mampu | RTLH | Ciokoneng | Pasirjambu | 5 | unit | 88.001.950 | APBD | Wilayah | | | | DISPERKIMTAN |
| 1 | 1 | 4 | 4 | 15 | 6 | | Fasilitasi dan stimulasi pembangunan perumahan masyarakat kurang mampu | RTLH | Jatisari | Kutawaringin | 4 | unit | 70.401.560 | APBD | Wilayah | | | | DISPERKIMTAN |
| 1 | 1 | 4 | 4 | 15 | 6 | | Fasilitasi dan stimulasi pembangunan perumahan masyarakat kurang mampu | RTLH | Kutawaringin | Kutawaringin | 4 | unit | 70.401.560 | APBD | Wilayah | | | | DISPERKIMTAN |
| 1 | 1 | 4 | 4 | 15 | 6 | | Fasilitasi dan stimulasi pembangunan perumahan masyarakat kurang mampu | RTLH | Melatiwangi | Cilengkrang | 2 | unit | 35.200.780 | APBD | Wilayah | | | | DISPERKIMTAN |
| 1 | 1 | 4 | 4 | 15 | 6 | | Fasilitasi dan stimulasi pembangunan perumahan masyarakat kurang mampu | RTLH | Cipreat | Cilengkrang | 6 | unit | 105.602.340 | APBD | Wilayah | | | | DISPERKIMTAN |
| 1 | 1 | 4 | 4 | 15 | 6 | | Fasilitasi dan stimulasi pembangunan perumahan masyarakat kurang mampu | RTLH | Cipanjalu | Cilengkrang | 3 | unit | 52.801.170 | APBD | Wilayah | | | | DISPERKIMTAN |
| 1 | 1 | 4 | 4 | 15 | 6 | | Fasilitasi dan stimulasi pembangunan perumahan masyarakat kurang mampu | RTLH | Cilengkrang | Cilengkrang | 3 | unit | 52.801.170 | APBD | Wilayah | | | | DISPERKIMTAN |
| 1 | 1 | 4 | 4 | 15 | 6 | | Fasilitasi dan stimulasi pembangunan perumahan masyarakat kurang mampu | RTLH | Girimekar | Cilengkrang | 3 | unit | 52.801.170 | APBD | Wilayah | | | | DISPERKIMTAN |
| 1 | 1 | 4 | 4 | 15 | 6 | | Fasilitasi dan stimulasi pembangunan perumahan masyarakat kurang mampu | RTLH | Malakasari | Baleendah | 6 | unit | 105.602.340 | APBD | Wilayah | | | | DISPERKIMTAN |
| 1 | 1 | 4 | 4 | 15 | 6 | | Fasilitasi dan stimulasi pembangunan perumahan masyarakat kurang mampu | RTLH | Mangqahang | Baleendah | 6 | unit | 105.602.340 | APBD | Wilayah | | | | DISPERKIMTAN |
| 1 | 1 | 4 | 4 | 15 | 6 | | Fasilitasi dan stimulasi pembangunan perumahan masyarakat kurang mampu | RTLH | Bojongmalaka | Baleendah | 6 | unit | 105.602.340 | APBD | Wilayah | | | | DISPERKIMTAN |
| 1 | 1 | 4 | 4 | 15 | 6 | | Fasilitasi dan stimulasi pembangunan perumahan masyarakat kurang mampu | RTLH | Wargamekar | Baleendah | 6 | unit | 105.602.340 | APBD | Wilayah | | | | DISPERKIMTAN |
| 1 | 1 | 4 | 4 | 15 | 6 | | Fasilitasi dan stimulasi pembangunan perumahan masyarakat kurang mampu | RTLH | Baleendah | Baleendah | 6 | unit | 105.602.340 | APBD | Wilayah | | | | DISPERKIMTAN |

| | | | | | | | | | | | | | | | | | | |
|---|---|---|---|----|---|--|--|------|-----------------|-------------|----|------|-------------|------|---------|--|--|--------------|
| 1 | 1 | 4 | 4 | 15 | 6 | | Fasilitasi dan stimulasi pembangunan perumahan masyarakat kurang mampu | RTLH | Jelegong | Baleendah | 6 | unit | 105.602.340 | APBD | Wilayah | | | DISPERKIMTAN |
| 1 | 1 | 4 | 4 | 15 | 6 | | Fasilitasi dan stimulasi pembangunan perumahan masyarakat kurang mampu | RTLH | Rancamanyar | Baleendah | 1 | unit | 17.600.390 | APBD | Wilayah | | | DISPERKIMTAN |
| 1 | 1 | 4 | 4 | 15 | 6 | | Fasilitasi dan stimulasi pembangunan perumahan masyarakat kurang mampu | RTLH | Rancamanyar | Baleendah | 1 | unit | 17.600.390 | APBD | Wilayah | | | DISPERKIMTAN |
| 1 | 1 | 4 | 4 | 15 | 6 | | Fasilitasi dan stimulasi pembangunan perumahan masyarakat kurang mampu | RTLH | Rancamanyar | Baleendah | 1 | unit | 17.600.390 | APBD | Wilayah | | | DISPERKIMTAN |
| 1 | 1 | 4 | 4 | 15 | 6 | | Fasilitasi dan stimulasi pembangunan perumahan masyarakat kurang mampu | RTLH | Rancamanyar | Baleendah | 1 | unit | 17.600.390 | APBD | Wilayah | | | DISPERKIMTAN |
| 1 | 1 | 4 | 4 | 15 | 6 | | Fasilitasi dan stimulasi pembangunan perumahan masyarakat kurang mampu | RTLH | Rancamanyar | Baleendah | 1 | unit | 17.600.390 | APBD | Wilayah | | | DISPERKIMTAN |
| 1 | 1 | 4 | 4 | 15 | 6 | | Fasilitasi dan stimulasi pembangunan perumahan masyarakat kurang mampu | RTLH | Rancamanyar | Baleendah | 1 | unit | 17.600.390 | APBD | Wilayah | | | DISPERKIMTAN |
| 1 | 1 | 4 | 4 | 15 | 6 | | Fasilitasi dan stimulasi pembangunan perumahan masyarakat kurang mampu | RTLH | Rancamanyar | Baleendah | 1 | unit | 17.600.390 | APBD | Wilayah | | | DISPERKIMTAN |
| 1 | 1 | 4 | 4 | 15 | 6 | | Fasilitasi dan stimulasi pembangunan perumahan masyarakat kurang mampu | RTLH | Panyiripan | Soreang | 0 | unit | - | APBD | Wilayah | | | DISPERKIMTAN |
| 1 | 1 | 4 | 4 | 15 | 6 | | Fasilitasi dan stimulasi pembangunan perumahan masyarakat kurang mampu | RTLH | Jatendah | Cilengkrang | 1 | unit | 17.600.390 | APBD | Wilayah | | | DISPERKIMTAN |
| 1 | 1 | 4 | 4 | 15 | 6 | | Fasilitasi dan stimulasi pembangunan perumahan masyarakat kurang mampu | RTLH | Cileunyi Kulon | Cileunyi | 4 | unit | 70.401.560 | APBD | Wilayah | | | DISPERKIMTAN |
| 1 | 1 | 4 | 4 | 15 | 6 | | Fasilitasi dan stimulasi pembangunan perumahan masyarakat kurang mampu | RTLH | Soreang | Soreang | 5 | unit | 88.001.950 | APBD | Wilayah | | | DISPERKIMTAN |
| 1 | 1 | 4 | 4 | 15 | 6 | | Fasilitasi dan stimulasi pembangunan perumahan masyarakat kurang mampu | RTLH | Sukajadi | Soreang | 10 | unit | 176.003.900 | APBD | Wilayah | | | DISPERKIMTAN |
| 1 | 1 | 4 | 4 | 15 | 6 | | Fasilitasi dan stimulasi pembangunan perumahan masyarakat kurang mampu | RTLH | Cinunuk | Cileunyi | 5 | unit | 88.001.950 | APBD | Wilayah | | | DISPERKIMTAN |
| 1 | 1 | 4 | 4 | 15 | 6 | | Fasilitasi dan stimulasi pembangunan perumahan masyarakat kurang mampu | RTLH | Cibiru Hilir | Cileunyi | 4 | unit | 70.401.560 | APBD | Wilayah | | | DISPERKIMTAN |
| 1 | 1 | 4 | 4 | 15 | 6 | | Fasilitasi dan stimulasi pembangunan perumahan masyarakat kurang mampu | RTLH | Cibiru Wetan | Cileunyi | 8 | unit | 140.803.120 | APBD | Wilayah | | | DISPERKIMTAN |
| 1 | 1 | 4 | 4 | 15 | 6 | | Fasilitasi dan stimulasi pembangunan perumahan masyarakat kurang mampu | RTLH | Ciwidey | Ciwidey | 5 | unit | 88.001.950 | APBD | Wilayah | | | DISPERKIMTAN |
| 1 | 1 | 4 | 4 | 15 | 6 | | Fasilitasi dan stimulasi pembangunan perumahan masyarakat kurang mampu | RTLH | Panvocokan | Ciwidey | 10 | unit | 176.003.900 | APBD | Wilayah | | | DISPERKIMTAN |
| 1 | 1 | 4 | 4 | 15 | 6 | | Fasilitasi dan stimulasi pembangunan perumahan masyarakat kurang mampu | RTLH | Rawabogo | Ciwidey | 5 | unit | 88.001.950 | APBD | Wilayah | | | DISPERKIMTAN |
| 1 | 1 | 4 | 4 | 15 | 6 | | Fasilitasi dan stimulasi pembangunan perumahan masyarakat kurang mampu | RTLH | Bojongloa | Rancaekek | 4 | unit | 70.401.560 | APBD | Wilayah | | | DISPERKIMTAN |
| 1 | 1 | 4 | 4 | 15 | 6 | | Fasilitasi dan stimulasi pembangunan perumahan masyarakat kurang mampu | RTLH | Canukuang | Rancaekek | 4 | unit | 70.401.560 | APBD | Wilayah | | | DISPERKIMTAN |
| 1 | 1 | 4 | 4 | 15 | 6 | | Fasilitasi dan stimulasi pembangunan perumahan masyarakat kurang mampu | RTLH | Haurpugur | Rancaekek | 4 | unit | 70.401.560 | APBD | Wilayah | | | DISPERKIMTAN |
| 1 | 1 | 4 | 4 | 15 | 6 | | Fasilitasi dan stimulasi pembangunan perumahan masyarakat kurang mampu | RTLH | Jelegong | Rancaekek | 4 | unit | 70.401.560 | APBD | Wilayah | | | DISPERKIMTAN |
| 1 | 1 | 4 | 4 | 15 | 6 | | Fasilitasi dan stimulasi pembangunan perumahan masyarakat kurang mampu | RTLH | Rancaekek Wetan | Rancaekek | 4 | unit | 70.401.560 | APBD | Wilayah | | | DISPERKIMTAN |
| 1 | 1 | 4 | 4 | 15 | 6 | | Fasilitasi dan stimulasi pembangunan perumahan masyarakat kurang mampu | RTLH | Rancaekek Kulon | Rancaekek | 4 | unit | 70.401.560 | APBD | Wilayah | | | DISPERKIMTAN |
| 1 | 1 | 4 | 4 | 15 | 6 | | Fasilitasi dan stimulasi pembangunan perumahan masyarakat kurang mampu | RTLH | Sukamanah | Rancaekek | 4 | unit | 70.401.560 | APBD | Wilayah | | | DISPERKIMTAN |
| 1 | 1 | 4 | 4 | 15 | 6 | | Fasilitasi dan stimulasi pembangunan perumahan masyarakat kurang mampu | RTLH | Sukamulya | Rancaekek | 4 | unit | 70.401.560 | APBD | Wilayah | | | DISPERKIMTAN |

| | | | | | | | | | | | | | | | | | | | |
|---|---|---|---|----|---|--|--|------|--------------|------------|---|------|------------|------|---------|--|--|--|--------------|
| 1 | 1 | 4 | 4 | 15 | 6 | | Fasilitasi dan stimulasi pembangunan perumahan masyarakat kurang mampu | RTLH | Tegalsumedan | Rancaekek | 4 | unit | 70.401.560 | APBD | Wilayah | | | | DISPERKIMTAN |
| 1 | 1 | 4 | 4 | 15 | 6 | | Fasilitasi dan stimulasi pembangunan perumahan masyarakat kurang mampu | RTLH | Bojongsalam | Rancaekek | 4 | unit | 70.401.560 | APBD | Wilayah | | | | DISPERKIMTAN |
| 1 | 1 | 4 | 4 | 15 | 6 | | Fasilitasi dan stimulasi pembangunan perumahan masyarakat kurang mampu | RTLH | Manqunjaya | Ariasari | 4 | unit | 70.401.560 | APBD | Wilayah | | | | DISPERKIMTAN |
| 1 | 1 | 4 | 4 | 15 | 6 | | Fasilitasi dan stimulasi pembangunan perumahan masyarakat kurang mampu | RTLH | Mekarjaya | Ariasari | 4 | unit | 70.401.560 | APBD | Wilayah | | | | DISPERKIMTAN |
| 1 | 1 | 4 | 4 | 15 | 6 | | Fasilitasi dan stimulasi pembangunan perumahan masyarakat kurang mampu | RTLH | Pingqirsari | Ariasari | 4 | unit | 70.401.560 | APBD | Wilayah | | | | DISPERKIMTAN |
| 1 | 1 | 4 | 4 | 15 | 6 | | Fasilitasi dan stimulasi pembangunan perumahan masyarakat kurang mampu | RTLH | Patrosari | Ariasari | 4 | unit | 70.401.560 | APBD | Wilayah | | | | DISPERKIMTAN |
| 1 | 1 | 4 | 4 | 15 | 6 | | Fasilitasi dan stimulasi pembangunan perumahan masyarakat kurang mampu | RTLH | Ariasari | Ariasari | 3 | unit | 52.801.170 | APBD | Wilayah | | | | DISPERKIMTAN |
| 1 | 1 | 4 | 4 | 15 | 6 | | Fasilitasi dan stimulasi pembangunan perumahan masyarakat kurang mampu | RTLH | Baros | Ariasari | 4 | unit | 70.401.560 | APBD | Wilayah | | | | DISPERKIMTAN |
| 1 | 1 | 4 | 4 | 15 | 6 | | Fasilitasi dan stimulasi pembangunan perumahan masyarakat kurang mampu | RTLH | Sugihmukti | Pasirjambu | 5 | unit | 88.001.950 | APBD | Wilayah | | | | DISPERKIMTAN |
| 1 | 1 | 4 | 4 | 15 | 6 | | Fasilitasi dan stimulasi pembangunan perumahan masyarakat kurang mampu | RTLH | Pasirhuni | Cimaung | 4 | unit | 70.401.560 | APBD | Wilayah | | | | DISPERKIMTAN |
| 1 | 1 | 4 | 4 | 15 | 6 | | Fasilitasi dan stimulasi pembangunan perumahan masyarakat kurang mampu | RTLH | Cipinang | Cimaung | 4 | unit | 70.401.560 | APBD | Wilayah | | | | DISPERKIMTAN |
| 1 | 1 | 4 | 4 | 15 | 6 | | Fasilitasi dan stimulasi pembangunan perumahan masyarakat kurang mampu | RTLH | Cimaung | Cimaung | 0 | unit | - | APBD | Wilayah | | | | DISPERKIMTAN |
| 1 | 1 | 4 | 4 | 15 | 6 | | Fasilitasi dan stimulasi pembangunan perumahan masyarakat kurang mampu | RTLH | Sukamaju | Cimaung | 0 | unit | - | APBD | Wilayah | | | | DISPERKIMTAN |
| 1 | 1 | 4 | 4 | 15 | 6 | | Fasilitasi dan stimulasi pembangunan perumahan masyarakat kurang mampu | RTLH | Jagabaya | Cimaung | 0 | unit | - | APBD | Wilayah | | | | DISPERKIMTAN |
| 1 | 1 | 4 | 4 | 15 | 6 | | Fasilitasi dan stimulasi pembangunan perumahan masyarakat kurang mampu | RTLH | Mekarsari | Cimaung | 3 | unit | 52.801.170 | APBD | Wilayah | | | | DISPERKIMTAN |
| 1 | 1 | 4 | 4 | 15 | 6 | | Fasilitasi dan stimulasi pembangunan perumahan masyarakat kurang mampu | RTLH | Campakamulya | Cimaung | 3 | unit | 52.801.170 | APBD | Wilayah | | | | DISPERKIMTAN |
| 1 | 1 | 4 | 4 | 15 | 6 | | Fasilitasi dan stimulasi pembangunan perumahan masyarakat kurang mampu | RTLH | Malasari | Cimaung | 3 | unit | 52.801.170 | APBD | Wilayah | | | | DISPERKIMTAN |
| 1 | 1 | 4 | 4 | 15 | 6 | | Fasilitasi dan stimulasi pembangunan perumahan masyarakat kurang mampu | RTLH | Padamulya | Majalaya | 5 | unit | 88.001.950 | APBD | Wilayah | | | | DISPERKIMTAN |
| 1 | 1 | 4 | 4 | 15 | 6 | | Fasilitasi dan stimulasi pembangunan perumahan masyarakat kurang mampu | RTLH | Majasetra | Majalaya | 5 | unit | 88.001.950 | APBD | Wilayah | | | | DISPERKIMTAN |
| 1 | 1 | 4 | 4 | 15 | 6 | | Fasilitasi dan stimulasi pembangunan perumahan masyarakat kurang mampu | RTLH | Neqlasari | Majalaya | 5 | unit | 88.001.950 | APBD | Wilayah | | | | DISPERKIMTAN |
| 1 | 1 | 4 | 4 | 15 | 6 | | Fasilitasi dan stimulasi pembangunan perumahan masyarakat kurang mampu | RTLH | Majakerta | Majalaya | 5 | unit | 88.001.950 | APBD | Wilayah | | | | DISPERKIMTAN |
| 1 | 1 | 4 | 4 | 15 | 6 | | Fasilitasi dan stimulasi pembangunan perumahan masyarakat kurang mampu | RTLH | Sukamaju | Majalaya | 5 | unit | 88.001.950 | APBD | Wilayah | | | | DISPERKIMTAN |
| 1 | 1 | 4 | 4 | 15 | 6 | | Fasilitasi dan stimulasi pembangunan perumahan masyarakat kurang mampu | RTLH | Bojong | Majalaya | 5 | unit | 88.001.950 | APBD | Wilayah | | | | DISPERKIMTAN |
| 1 | 1 | 4 | 4 | 15 | 6 | | Fasilitasi dan stimulasi pembangunan perumahan masyarakat kurang mampu | RTLH | Majalaya | Majalaya | 5 | unit | 88.001.950 | APBD | Wilayah | | | | DISPERKIMTAN |
| 1 | 1 | 4 | 4 | 15 | 6 | | Fasilitasi dan stimulasi pembangunan perumahan masyarakat kurang mampu | RTLH | Ibun | Ibun | 3 | unit | 52.801.170 | APBD | Wilayah | | | | DISPERKIMTAN |
| 1 | 1 | 4 | 4 | 15 | 6 | | Fasilitasi dan stimulasi pembangunan perumahan masyarakat kurang mampu | RTLH | Cibeet | Ibun | 3 | unit | 52.801.170 | APBD | Wilayah | | | | DISPERKIMTAN |
| 1 | 1 | 4 | 4 | 15 | 6 | | Fasilitasi dan stimulasi pembangunan perumahan masyarakat kurang mampu | RTLH | Talun | Ibun | 3 | unit | 52.801.170 | APBD | Wilayah | | | | DISPERKIMTAN |

| | | | | | | | | | | | | | | | | | | |
|---|---|---|---|----|---|--|--|------|-----------------|-------------|----|------|-------------|------|---------|--|--|--------------|
| 1 | 1 | 4 | 4 | 15 | 6 | | Facilitasi dan stimulasi pembangunan perumahan masyarakat kurang mampu | RTLH | Karyalaksana | Ibun | 3 | unit | 52.801.170 | APBD | Wilayah | | | DISPERKIMTAN |
| 1 | 1 | 4 | 4 | 15 | 6 | | Facilitasi dan stimulasi pembangunan perumahan masyarakat kurang mampu | RTLH | Lampeyan | Ibun | 3 | unit | 52.801.170 | APBD | Wilayah | | | DISPERKIMTAN |
| 1 | 1 | 4 | 4 | 15 | 6 | | Facilitasi dan stimulasi pembangunan perumahan masyarakat kurang mampu | RTLH | Mekarwangi | Ibun | 3 | unit | 52.801.170 | APBD | Wilayah | | | DISPERKIMTAN |
| 1 | 1 | 4 | 4 | 15 | 6 | | Facilitasi dan stimulasi pembangunan perumahan masyarakat kurang mampu | RTLH | Sudi | Ibun | 3 | unit | 52.801.170 | APBD | Wilayah | | | DISPERKIMTAN |
| 1 | 1 | 4 | 4 | 15 | 6 | | Facilitasi dan stimulasi pembangunan perumahan masyarakat kurang mampu | RTLH | Laksana | Ibun | 3 | unit | 52.801.170 | APBD | Wilayah | | | DISPERKIMTAN |
| 1 | 1 | 4 | 4 | 15 | 6 | | Facilitasi dan stimulasi pembangunan perumahan masyarakat kurang mampu | RTLH | Dukuh | Ibun | 3 | unit | 52.801.170 | APBD | Wilayah | | | DISPERKIMTAN |
| 1 | 1 | 4 | 4 | 15 | 6 | | Facilitasi dan stimulasi pembangunan perumahan masyarakat kurang mampu | RTLH | Pangguh | Ibun | 3 | unit | 52.801.170 | APBD | Wilayah | | | DISPERKIMTAN |
| 1 | 1 | 4 | 4 | 15 | 6 | | Facilitasi dan stimulasi pembangunan perumahan masyarakat kurang mampu | RTLH | Neglasari | Ibun | 3 | unit | 52.801.170 | APBD | Wilayah | | | DISPERKIMTAN |
| 1 | 1 | 4 | 4 | 15 | 6 | | Facilitasi dan stimulasi pembangunan perumahan masyarakat kurang mampu | RTLH | Pasawahan | Daveuhkolot | 5 | unit | 88.001.950 | APBD | Wilayah | | | DISPERKIMTAN |
| 1 | 1 | 4 | 4 | 15 | 6 | | Facilitasi dan stimulasi pembangunan perumahan masyarakat kurang mampu | RTLH | Sukapura | Daveuhkolot | 10 | unit | 176.003.900 | APBD | Wilayah | | | DISPERKIMTAN |
| 1 | 1 | 4 | 4 | 15 | 6 | | Facilitasi dan stimulasi pembangunan perumahan masyarakat kurang mampu | RTLH | Cangkuang Wetan | Daveuhkolot | 9 | unit | 158.403.510 | APBD | Wilayah | | | DISPERKIMTAN |
| 1 | 1 | 4 | 4 | 15 | 6 | | Facilitasi dan stimulasi pembangunan perumahan masyarakat kurang mampu | RTLH | Cangkuang Kulon | Daveuhkolot | 9 | unit | 158.403.510 | APBD | Wilayah | | | DISPERKIMTAN |
| 1 | 1 | 4 | 4 | 15 | 6 | | Facilitasi dan stimulasi pembangunan perumahan masyarakat kurang mampu | RTLH | Bojongkunci | Pameungpeuk | 2 | unit | 35.200.780 | APBD | Wilayah | | | DISPERKIMTAN |
| 1 | 1 | 4 | 4 | 15 | 6 | | Facilitasi dan stimulasi pembangunan perumahan masyarakat kurang mampu | RTLH | Rancatungku | Pameungpeuk | 3 | unit | 52.801.170 | APBD | Wilayah | | | DISPERKIMTAN |
| 1 | 1 | 4 | 4 | 15 | 6 | | Facilitasi dan stimulasi pembangunan perumahan masyarakat kurang mampu | RTLH | Langonsari | Pameungpeuk | 3 | unit | 52.801.170 | APBD | Wilayah | | | DISPERKIMTAN |
| 1 | 1 | 4 | 4 | 15 | 6 | | Facilitasi dan stimulasi pembangunan perumahan masyarakat kurang mampu | RTLH | Daveuhkolot | Daveuhkolot | 6 | unit | 105.602.340 | APBD | Wilayah | | | DISPERKIMTAN |
| 1 | 1 | 4 | 4 | 15 | 6 | | Facilitasi dan stimulasi pembangunan perumahan masyarakat kurang mampu | RTLH | Kiangroke | Banjaran | 3 | unit | 52.801.170 | APBD | Wilayah | | | DISPERKIMTAN |
| 1 | 1 | 4 | 4 | 15 | 6 | | Facilitasi dan stimulasi pembangunan perumahan masyarakat kurang mampu | RTLH | Marqahurip | Banjaran | 5 | unit | 88.001.950 | APBD | Wilayah | | | DISPERKIMTAN |
| 1 | 1 | 4 | 4 | 15 | 6 | | Facilitasi dan stimulasi pembangunan perumahan masyarakat kurang mampu | RTLH | Pasirmulya | Banjaran | 4 | unit | 70.401.560 | APBD | Wilayah | | | DISPERKIMTAN |
| 1 | 1 | 4 | 4 | 15 | 6 | | Facilitasi dan stimulasi pembangunan perumahan masyarakat kurang mampu | RTLH | Tarajusari | Banjaran | 5 | unit | 88.001.950 | APBD | Wilayah | | | DISPERKIMTAN |
| 1 | 1 | 4 | 4 | 15 | 6 | | Facilitasi dan stimulasi pembangunan perumahan masyarakat kurang mampu | RTLH | Sindangpanon | Banjaran | 2 | unit | 35.200.780 | APBD | Wilayah | | | DISPERKIMTAN |
| 1 | 1 | 4 | 4 | 15 | 6 | | Facilitasi dan stimulasi pembangunan perumahan masyarakat kurang mampu | RTLH | Banjaran | Banjaran | 2 | unit | 35.200.780 | APBD | Wilayah | | | DISPERKIMTAN |
| 1 | 1 | 4 | 4 | 15 | 6 | | Facilitasi dan stimulasi pembangunan perumahan masyarakat kurang mampu | RTLH | Neglasari | Banjaran | 0 | unit | - | APBD | Wilayah | | | DISPERKIMTAN |
| 1 | 1 | 4 | 4 | 15 | 6 | | Facilitasi dan stimulasi pembangunan perumahan masyarakat kurang mampu | RTLH | Ciapus | Banjaran | 4 | unit | 70.401.560 | APBD | Wilayah | | | DISPERKIMTAN |
| 1 | 1 | 4 | 4 | 15 | 6 | | Facilitasi dan stimulasi pembangunan perumahan masyarakat kurang mampu | RTLH | Resmitinggal | Kertasari | 3 | unit | 52.801.170 | APBD | Wilayah | | | DISPERKIMTAN |
| 1 | 1 | 4 | 4 | 15 | 6 | | Facilitasi dan stimulasi pembangunan perumahan masyarakat kurang mampu | RTLH | Cikembang | Kertasari | 6 | unit | 105.602.340 | APBD | Wilayah | | | DISPERKIMTAN |
| 1 | 1 | 4 | 4 | 15 | 6 | | Facilitasi dan stimulasi pembangunan perumahan masyarakat kurang mampu | RTLH | Cibeureum | Kertasari | 10 | unit | 176.003.900 | APBD | Wilayah | | | DISPERKIMTAN |

| | | | | | | | | | | | | | | | | | | |
|---|---|---|---|----|---|--|--|------------|--------------|-------------|------|------|-------------|------|---------|--|--|--------------|
| 1 | 1 | 4 | 4 | 15 | 6 | | Fasilitasi dan stimulasi pembangunan perumahan masyarakat kurang mampu | RTLH | Tarumajaya | Kertasari | 12 | unit | 211.204.680 | APBD | Wilayah | | | DISPERKIMTAN |
| 1 | 1 | 4 | 4 | 15 | 6 | | Fasilitasi dan stimulasi pembangunan perumahan masyarakat kurang mampu | RTLH | Cipelah | Pacet | 0 | unit | - | APBD | Wilayah | | | DISPERKIMTAN |
| 1 | 1 | 4 | 4 | 15 | 6 | | Fasilitasi dan stimulasi pembangunan perumahan masyarakat kurang mampu | RTLH | Cipeujeuh | Pacet | 3 | unit | 52.801.170 | APBD | Wilayah | | | DISPERKIMTAN |
| 1 | 1 | 4 | 4 | 15 | 6 | | Fasilitasi dan stimulasi pembangunan perumahan masyarakat kurang mampu | RTLH | Cikitu | Pacet | 3 | unit | 52.801.170 | APBD | Wilayah | | | DISPERKIMTAN |
| 1 | 1 | 4 | 4 | 15 | 6 | | Fasilitasi dan stimulasi pembangunan perumahan masyarakat kurang mampu | RTLH | Mekarjaya | Pacet | 3 | unit | 52.801.170 | APBD | Wilayah | | | DISPERKIMTAN |
| 1 | 1 | 4 | 4 | 15 | 6 | | Fasilitasi dan stimulasi pembangunan perumahan masyarakat kurang mampu | RTLH | Cinangela | Pacet | 3 | unit | 52.801.170 | APBD | Wilayah | | | DISPERKIMTAN |
| 1 | 1 | 4 | 4 | 15 | 6 | | Fasilitasi dan stimulasi pembangunan perumahan masyarakat kurang mampu | RTLH | Pangauban | Pacet | 3 | unit | 52.801.170 | APBD | Wilayah | | | DISPERKIMTAN |
| 1 | 1 | 4 | 4 | 15 | 6 | | Fasilitasi dan stimulasi pembangunan perumahan masyarakat kurang mampu | RTLH | Mandalahaji | Pacet | 3 | unit | 52.801.170 | APBD | Wilayah | | | DISPERKIMTAN |
| 1 | 1 | 4 | 4 | 15 | 6 | | Fasilitasi dan stimulasi pembangunan perumahan masyarakat kurang mampu | RTLH | Cikawao | Pacet | 3 | unit | 52.801.170 | APBD | Wilayah | | | DISPERKIMTAN |
| 1 | 1 | 4 | 4 | 15 | 6 | | Fasilitasi dan stimulasi pembangunan perumahan masyarakat kurang mampu | RTLH | Sukarame | Pacet | 3 | unit | 52.801.170 | APBD | Wilayah | | | DISPERKIMTAN |
| 1 | 1 | 4 | 4 | 15 | 6 | | Fasilitasi dan stimulasi pembangunan perumahan masyarakat kurang mampu | RTLH | Girimulya | Pacet | 3 | unit | 52.801.170 | APBD | Wilayah | | | DISPERKIMTAN |
| 1 | 1 | 4 | 4 | 15 | 6 | | Fasilitasi dan stimulasi pembangunan perumahan masyarakat kurang mampu | RTLH | Mekarsari | Pacet | 3 | unit | 52.801.170 | APBD | Wilayah | | | DISPERKIMTAN |
| 1 | 1 | 4 | 4 | 15 | 6 | | Fasilitasi dan stimulasi pembangunan perumahan masyarakat kurang mampu | RTLH | Maruvung | Pacet | 3 | unit | 52.801.170 | APBD | Wilayah | | | DISPERKIMTAN |
| 1 | 1 | 4 | 4 | 15 | 6 | | Fasilitasi dan stimulasi pembangunan perumahan masyarakat kurang mampu | RTLH | Rancakole | Ariasar | 3 | unit | 52.801.170 | APBD | Wilayah | | | DISPERKIMTAN |
| 1 | 1 | 4 | 4 | 15 | 6 | | Fasilitasi dan stimulasi pembangunan perumahan masyarakat kurang mampu | RTLH | Nagrak | Pacet | 3 | unit | 52.801.170 | APBD | Wilayah | | | DISPERKIMTAN |
| 1 | 1 | 4 | 4 | 15 | 6 | | Fasilitasi dan stimulasi pembangunan perumahan masyarakat kurang mampu | RTLH | Tanjungwanan | Pacet | 3 | unit | 52.801.170 | APBD | Wilayah | | | DISPERKIMTAN |
| 1 | 1 | 4 | 4 | 15 | 6 | | Fasilitasi dan stimulasi pembangunan perumahan masyarakat kurang mampu | KIRMIR/TPT | Bojongsari | Bojongsoang | 38,0 | m1 | 35.417.066 | APBD | Wilayah | | | DISPERKIMTAN |
| 1 | 1 | 4 | 4 | 15 | 6 | | Fasilitasi dan stimulasi pembangunan perumahan masyarakat kurang mampu | KIRMIR/TPT | Tegalluar | Bojongsoang | 120 | m1 | 111.759.720 | APBD | Wilayah | | | DISPERKIMTAN |
| 1 | 1 | 4 | 4 | 15 | 6 | | Fasilitasi dan stimulasi pembangunan perumahan masyarakat kurang mampu | KIRMIR/TPT | Sukaresmi | Rancabali | 0 | m1 | - | APBD | Wilayah | | | DISPERKIMTAN |
| 1 | 1 | 4 | 4 | 15 | 6 | | Fasilitasi dan stimulasi pembangunan perumahan masyarakat kurang mampu | KIRMIR/TPT | Sukaresmi | Rancabali | 0 | m1 | - | APBD | Wilayah | | | DISPERKIMTAN |
| 1 | 1 | 4 | 4 | 15 | 6 | | Fasilitasi dan stimulasi pembangunan perumahan masyarakat kurang mampu | KIRMIR/TPT | Sukaresmi | Rancabali | 0 | m1 | - | APBD | Wilayah | | | DISPERKIMTAN |
| 1 | 1 | 4 | 4 | 15 | 6 | | Fasilitasi dan stimulasi pembangunan perumahan masyarakat kurang mampu | KIRMIR/TPT | Patengan | Rancabali | 50 | m1 | 46.566.550 | APBD | Wilayah | | | DISPERKIMTAN |
| 1 | 1 | 4 | 4 | 15 | 6 | | Fasilitasi dan stimulasi pembangunan perumahan masyarakat kurang mampu | KIRMIR/TPT | Alamendah | Rancabali | 100 | m1 | 93.133.100 | APBD | Wilayah | | | DISPERKIMTAN |
| 1 | 1 | 4 | 4 | 15 | 6 | | Fasilitasi dan stimulasi pembangunan perumahan masyarakat kurang mampu | KIRMIR/TPT | Ciluncat | Cangkuang | 0 | m1 | - | APBD | Wilayah | | | DISPERKIMTAN |
| 1 | 1 | 4 | 4 | 15 | 6 | | Fasilitasi dan stimulasi pembangunan perumahan masyarakat kurang mampu | KIRMIR/TPT | Nagrak | Cangkuang | 0 | m1 | - | APBD | Wilayah | | | DISPERKIMTAN |
| 1 | 1 | 4 | 4 | 15 | 6 | | Fasilitasi dan stimulasi pembangunan perumahan masyarakat kurang mampu | KIRMIR/TPT | Pananjung | Cangkuang | 28 | m1 | 26.077.268 | APBD | Wilayah | | | DISPERKIMTAN |
| 1 | 1 | 4 | 4 | 15 | 6 | | Fasilitasi dan stimulasi pembangunan perumahan masyarakat kurang mampu | KIRMIR/TPT | Cikadut | Cimenvan | 34 | m1 | 31.665.254 | APBD | Wilayah | | | DISPERKIMTAN |

| | | | | | | | | | | | | | | | | | | |
|---|---|---|---|----|---|--|--|---------------|----------------|--------------|---------|----|-------------|------|---------|--|--|--------------|
| 1 | 1 | 4 | 4 | 15 | 6 | | Facilitasi dan stimulasi pembangunan perumahan masyarakat kurang mampu | KIRMIR/TPT | Padasuka | Kutawaringin | 24 | m1 | 22.351.944 | APBD | Wilayah | | | DISPERKIMTAN |
| 1 | 1 | 4 | 4 | 15 | 6 | | Facilitasi dan stimulasi pembangunan perumahan masyarakat kurang mampu | KIRMIR/TPT | Padasuka | Kutawaringin | 80 | m1 | 74.506.480 | APBD | Wilayah | | | DISPERKIMTAN |
| 1 | 1 | 4 | 4 | 15 | 6 | | Facilitasi dan stimulasi pembangunan perumahan masyarakat kurang mampu | KIRMIR/TPT | Pameuntasan | Kutawaringin | 50 | m1 | 46.566.550 | APBD | Wilayah | | | DISPERKIMTAN |
| 1 | 1 | 4 | 4 | 15 | 6 | | Facilitasi dan stimulasi pembangunan perumahan masyarakat kurang mampu | KIRMIR/TPT | Pameuntasan | Kutawaringin | 35 | m1 | 32.596.585 | APBD | Wilayah | | | DISPERKIMTAN |
| 1 | 1 | 4 | 4 | 15 | 6 | | Facilitasi dan stimulasi pembangunan perumahan masyarakat kurang mampu | KIRMIR/TPT | Jelegong | Baleendah | 80 | m1 | 74.506.480 | APBD | Wilayah | | | DISPERKIMTAN |
| 1 | 1 | 4 | 4 | 15 | 6 | | Facilitasi dan stimulasi pembangunan perumahan masyarakat kurang mampu | KIRMIR/TPT | Panvirapan | Soreang | 63 | m1 | 58.673.853 | APBD | Wilayah | | | DISPERKIMTAN |
| 1 | 1 | 4 | 4 | 15 | 6 | | Facilitasi dan stimulasi pembangunan perumahan masyarakat kurang mampu | KIRMIR/TPT | Cileunyi Wetan | Cileunyi | 138,127 | m1 | 128.641.957 | APBD | Wilayah | | | DISPERKIMTAN |
| 1 | 1 | 4 | 4 | 15 | 6 | | Facilitasi dan stimulasi pembangunan perumahan masyarakat kurang mampu | KIRMIR/TPT | Panundaan | Ciwidey | 50 | m1 | 46.566.550 | APBD | Wilayah | | | DISPERKIMTAN |
| 1 | 1 | 4 | 4 | 15 | 6 | | Facilitasi dan stimulasi pembangunan perumahan masyarakat kurang mampu | KIRMIR/TPT | Kamasan | Banjaran | 53 | m1 | 49.360.543 | APBD | Wilayah | | | DISPERKIMTAN |
| 1 | 1 | 4 | 4 | 15 | 6 | | Facilitasi dan stimulasi pembangunan perumahan masyarakat kurang mampu | KIRMIR/TPT | Cihawuk | Kertasari | 110 | m1 | 102.446.410 | APBD | Wilayah | | | DISPERKIMTAN |
| 1 | 1 | 4 | 4 | 15 | 6 | | Facilitasi dan stimulasi pembangunan perumahan masyarakat kurang mampu | KIRMIR/TPT | Neglawangi | Kertasari | 146 | m1 | 135.974.326 | APBD | Wilayah | | | DISPERKIMTAN |
| 1 | 1 | 4 | 4 | 15 | 6 | | Facilitasi dan stimulasi pembangunan perumahan masyarakat kurang mampu | KIRMIR/TPT | Sanghiang | Rancaekkek | 31 | m1 | 28.871.261 | APBD | Wilayah | | | DISPERKIMTAN |
| 1 | 1 | 4 | 4 | 15 | 6 | | Facilitasi dan stimulasi pembangunan perumahan masyarakat kurang mampu | KIRMIR/TPT | Cipeujeuh | Pacet | 0 | m1 | - | APBD | Wilayah | | | DISPERKIMTAN |
| 1 | 1 | 4 | 4 | 15 | 6 | | Facilitasi dan stimulasi pembangunan perumahan masyarakat kurang mampu | JALAN SETAPAK | Tenjolaya | Cicalengka | 90 | m1 | 29.570.490 | APBD | Wilayah | | | DISPERKIMTAN |
| 1 | 1 | 4 | 4 | 15 | 6 | | Facilitasi dan stimulasi pembangunan perumahan masyarakat kurang mampu | JALAN SETAPAK | Dampit | Cicalengka | 241 | m1 | 79.183.201 | APBD | Wilayah | | | DISPERKIMTAN |
| 1 | 1 | 4 | 4 | 15 | 6 | | Facilitasi dan stimulasi pembangunan perumahan masyarakat kurang mampu | JALAN SETAPAK | Waluya | Cicalengka | 150 | m1 | 49.284.150 | APBD | Wilayah | | | DISPERKIMTAN |
| 1 | 1 | 4 | 4 | 15 | 6 | | Facilitasi dan stimulasi pembangunan perumahan masyarakat kurang mampu | JALAN SETAPAK | Cipelah | Rancabali | 268 | m1 | 88.054.348 | APBD | Wilayah | | | DISPERKIMTAN |
| 1 | 1 | 4 | 4 | 15 | 6 | | Facilitasi dan stimulasi pembangunan perumahan masyarakat kurang mampu | JALAN SETAPAK | Patengan | Rancabali | 434 | m1 | 142.595.474 | APBD | Wilayah | | | DISPERKIMTAN |
| 1 | 1 | 4 | 4 | 15 | 6 | | Facilitasi dan stimulasi pembangunan perumahan masyarakat kurang mampu | JALAN SETAPAK | Bandasari | Cangkuang | 100 | m1 | 32.856.100 | APBD | Wilayah | | | DISPERKIMTAN |
| 1 | 1 | 4 | 4 | 15 | 6 | | Facilitasi dan stimulasi pembangunan perumahan masyarakat kurang mampu | JALAN SETAPAK | Jatisari | Cangkuang | 125 | m1 | 41.070.125 | APBD | Wilayah | | | DISPERKIMTAN |
| 1 | 1 | 4 | 4 | 15 | 6 | | Facilitasi dan stimulasi pembangunan perumahan masyarakat kurang mampu | JALAN SETAPAK | Alamendah | Rancabali | 200 | m1 | 65.712.200 | APBD | Wilayah | | | DISPERKIMTAN |
| 1 | 1 | 4 | 4 | 15 | 6 | | Facilitasi dan stimulasi pembangunan perumahan masyarakat kurang mampu | JALAN SETAPAK | Ciluncat | Cangkuang | 0 | m1 | - | APBD | Wilayah | | | DISPERKIMTAN |
| 1 | 1 | 4 | 4 | 15 | 6 | | Facilitasi dan stimulasi pembangunan perumahan masyarakat kurang mampu | JALAN SETAPAK | Nagrak | Cangkuang | 0 | m1 | - | APBD | Wilayah | | | DISPERKIMTAN |
| 1 | 1 | 4 | 4 | 15 | 6 | | Facilitasi dan stimulasi pembangunan perumahan masyarakat kurang mampu | JALAN SETAPAK | Cibeunying | Cimenyang | 231,11 | m1 | 75.932.460 | APBD | Wilayah | | | DISPERKIMTAN |
| 1 | 1 | 4 | 4 | 15 | 6 | | Facilitasi dan stimulasi pembangunan perumahan masyarakat kurang mampu | JALAN SETAPAK | Cimenyang | Cimenyang | 225 | m1 | 73.926.225 | APBD | Wilayah | | | DISPERKIMTAN |
| 1 | 1 | 4 | 4 | 15 | 6 | | Facilitasi dan stimulasi pembangunan perumahan masyarakat kurang mampu | JALAN SETAPAK | Padasuka | Cimenyang | 227 | m1 | 74.583.347 | APBD | Wilayah | | | DISPERKIMTAN |
| 1 | 1 | 4 | 4 | 15 | 6 | | Facilitasi dan stimulasi pembangunan perumahan masyarakat kurang mampu | JALAN SETAPAK | Kendan | Nagreg | 216 | m1 | 70.969.176 | APBD | Wilayah | | | DISPERKIMTAN |

| | | | | | | | | | | | | | | | | | | |
|---|---|---|---|----|---|--|--|---------------|---------------|--------------|------|----|------------|------|---------|--|--|--------------|
| 1 | 1 | 4 | 4 | 15 | 6 | | Facilitasi dan stimulasi pembangunan perumahan masyarakat kurang mampu | JALAN SETAPAK | Bojone | Nareq | 200 | m1 | 65.712.200 | APBD | Wilayah | | | DISPERKIMTAN |
| 1 | 1 | 4 | 4 | 15 | 6 | | Facilitasi dan stimulasi pembangunan perumahan masyarakat kurang mampu | JALAN SETAPAK | Pulosari | Pangalengan | 300 | m1 | 98.568.300 | APBD | Wilayah | | | DISPERKIMTAN |
| 1 | 1 | 4 | 4 | 15 | 6 | | Facilitasi dan stimulasi pembangunan perumahan masyarakat kurang mampu | JALAN SETAPAK | Pulosari | Pangalengan | 0 | m1 | - | APBD | Wilayah | | | DISPERKIMTAN |
| 1 | 1 | 4 | 4 | 15 | 6 | | Facilitasi dan stimulasi pembangunan perumahan masyarakat kurang mampu | JALAN SETAPAK | Pulosari | Pangalengan | 0 | m1 | - | APBD | Wilayah | | | DISPERKIMTAN |
| 1 | 1 | 4 | 4 | 15 | 6 | | Facilitasi dan stimulasi pembangunan perumahan masyarakat kurang mampu | JALAN SETAPAK | Pulosari | Pangalengan | 0 | m1 | - | APBD | Wilayah | | | DISPERKIMTAN |
| 1 | 1 | 4 | 4 | 15 | 6 | | Facilitasi dan stimulasi pembangunan perumahan masyarakat kurang mampu | JALAN SETAPAK | Tribaktimulva | Pangalengan | 0 | m1 | - | APBD | Wilayah | | | DISPERKIMTAN |
| 1 | 1 | 4 | 4 | 15 | 6 | | Facilitasi dan stimulasi pembangunan perumahan masyarakat kurang mampu | JALAN SETAPAK | Tribaktimulva | Pangalengan | 0 | m1 | - | APBD | Wilayah | | | DISPERKIMTAN |
| 1 | 1 | 4 | 4 | 15 | 6 | | Facilitasi dan stimulasi pembangunan perumahan masyarakat kurang mampu | JALAN SETAPAK | Tribaktimulva | Pangalengan | 0 | m1 | - | APBD | Wilayah | | | DISPERKIMTAN |
| 1 | 1 | 4 | 4 | 15 | 6 | | Facilitasi dan stimulasi pembangunan perumahan masyarakat kurang mampu | JALAN SETAPAK | Banjarsari | Pangalengan | 0 | m1 | - | APBD | Wilayah | | | DISPERKIMTAN |
| 1 | 1 | 4 | 4 | 15 | 6 | | Facilitasi dan stimulasi pembangunan perumahan masyarakat kurang mampu | JALAN SETAPAK | Banjarsari | Pangalengan | 0 | m1 | - | APBD | Wilayah | | | DISPERKIMTAN |
| 1 | 1 | 4 | 4 | 15 | 6 | | Facilitasi dan stimulasi pembangunan perumahan masyarakat kurang mampu | JALAN SETAPAK | Warnasari | Pangalengan | 0 | m1 | - | APBD | Wilayah | | | DISPERKIMTAN |
| 1 | 1 | 4 | 4 | 15 | 6 | | Facilitasi dan stimulasi pembangunan perumahan masyarakat kurang mampu | JALAN SETAPAK | Loa | Paseh | 300 | m1 | 98.568.300 | APBD | Wilayah | | | DISPERKIMTAN |
| 1 | 1 | 4 | 4 | 15 | 6 | | Facilitasi dan stimulasi pembangunan perumahan masyarakat kurang mampu | JALAN SETAPAK | Drawati | Paseh | 204 | m1 | 67.026.444 | APBD | Wilayah | | | DISPERKIMTAN |
| 1 | 1 | 4 | 4 | 15 | 6 | | Facilitasi dan stimulasi pembangunan perumahan masyarakat kurang mampu | JALAN SETAPAK | Sangkanhurip | Katapang | 110 | m1 | 36.141.710 | APBD | Wilayah | | | DISPERKIMTAN |
| 1 | 1 | 4 | 4 | 15 | 6 | | Facilitasi dan stimulasi pembangunan perumahan masyarakat kurang mampu | JALAN SETAPAK | Katapang | Katapang | 100 | m1 | 32.856.100 | APBD | Wilayah | | | DISPERKIMTAN |
| 1 | 1 | 4 | 4 | 15 | 6 | | Facilitasi dan stimulasi pembangunan perumahan masyarakat kurang mampu | JALAN SETAPAK | Bumiwangi | Ciparay | 98,9 | m1 | 32.494.683 | APBD | Wilayah | | | DISPERKIMTAN |
| 1 | 1 | 4 | 4 | 15 | 6 | | Facilitasi dan stimulasi pembangunan perumahan masyarakat kurang mampu | JALAN SETAPAK | Sayati | Marqahayu | 50 | m1 | 16.428.050 | APBD | Wilayah | | | DISPERKIMTAN |
| 1 | 1 | 4 | 4 | 15 | 6 | | Facilitasi dan stimulasi pembangunan perumahan masyarakat kurang mampu | JALAN SETAPAK | Sayati | Marqahayu | 100 | m1 | 32.856.100 | APBD | Wilayah | | | DISPERKIMTAN |
| 1 | 1 | 4 | 4 | 15 | 6 | | Facilitasi dan stimulasi pembangunan perumahan masyarakat kurang mampu | JALAN SETAPAK | Sayati | Marqahayu | 50 | m1 | 16.428.050 | APBD | Wilayah | | | DISPERKIMTAN |
| 1 | 1 | 4 | 4 | 15 | 6 | | Facilitasi dan stimulasi pembangunan perumahan masyarakat kurang mampu | JALAN SETAPAK | Sulaiman | Marqahayu | 300 | m1 | 98.568.300 | APBD | Wilayah | | | DISPERKIMTAN |
| 1 | 1 | 4 | 4 | 15 | 6 | | Facilitasi dan stimulasi pembangunan perumahan masyarakat kurang mampu | JALAN SETAPAK | Pasirjambu | Pasirjambu | 0 | m1 | - | APBD | Wilayah | | | DISPERKIMTAN |
| 1 | 1 | 4 | 4 | 15 | 6 | | Facilitasi dan stimulasi pembangunan perumahan masyarakat kurang mampu | JALAN SETAPAK | Mekarmaju | Pasirjambu | 100 | m1 | 32.856.100 | APBD | Wilayah | | | DISPERKIMTAN |
| 1 | 1 | 4 | 4 | 15 | 6 | | Facilitasi dan stimulasi pembangunan perumahan masyarakat kurang mampu | JALAN SETAPAK | Sugihmukti | Pasirjambu | 116 | m1 | 38.238.363 | APBD | Wilayah | | | DISPERKIMTAN |
| 1 | 1 | 4 | 4 | 15 | 6 | | Facilitasi dan stimulasi pembangunan perumahan masyarakat kurang mampu | JALAN SETAPAK | Cibodas | Kutawaringin | 121 | m1 | 39.755.881 | APBD | Wilayah | | | DISPERKIMTAN |
| 1 | 1 | 4 | 4 | 15 | 6 | | Facilitasi dan stimulasi pembangunan perumahan masyarakat kurang mampu | JALAN SETAPAK | Cipanjalu | Cilengkrang | 144 | m1 | 47.312.784 | APBD | Wilayah | | | DISPERKIMTAN |
| 1 | 1 | 4 | 4 | 15 | 6 | | Facilitasi dan stimulasi pembangunan perumahan masyarakat kurang mampu | JALAN SETAPAK | Girimekar | Cilengkrang | 134 | m1 | 44.027.174 | APBD | Wilayah | | | DISPERKIMTAN |
| 1 | 1 | 4 | 4 | 15 | 6 | | Facilitasi dan stimulasi pembangunan perumahan masyarakat kurang mampu | JALAN SETAPAK | Jatendah | Cilengkrang | 200 | m1 | 65.712.200 | APBD | Wilayah | | | DISPERKIMTAN |

| | | | | | | | | | | | | | | | | | | |
|---|---|---|---|----|---|--|--|---------------|----------------|-------------|-------|----|-------------|------|---------|--|--|--------------|
| 1 | 1 | 4 | 4 | 15 | 6 | | Facilitasi dan stimulasi pembangunan perumahan masyarakat kurang mampu | JALAN SETAPAK | Melatiwangi | Cilengkrang | 200 | m1 | 65.712.200 | APBD | Wilayah | | | DISPERKIMTAN |
| 1 | 1 | 4 | 4 | 15 | 6 | | Facilitasi dan stimulasi pembangunan perumahan masyarakat kurang mampu | JALAN SETAPAK | Cileunyi Wetan | Cileunyi | 155 | m1 | 50.926.955 | APBD | Wilayah | | | DISPERKIMTAN |
| 1 | 1 | 4 | 4 | 15 | 6 | | Facilitasi dan stimulasi pembangunan perumahan masyarakat kurang mampu | JALAN SETAPAK | Kulon | Cileunyi | 220 | m1 | 72.283.420 | APBD | Wilayah | | | DISPERKIMTAN |
| 1 | 1 | 4 | 4 | 15 | 6 | | Facilitasi dan stimulasi pembangunan perumahan masyarakat kurang mampu | JALAN SETAPAK | Cinunuk | Cileunyi | 200 | m1 | 65.712.200 | APBD | Wilayah | | | DISPERKIMTAN |
| 1 | 1 | 4 | 4 | 15 | 6 | | Facilitasi dan stimulasi pembangunan perumahan masyarakat kurang mampu | JALAN SETAPAK | Cibiru Hilir | Cileunyi | 120 | m1 | 39.427.320 | APBD | Wilayah | | | DISPERKIMTAN |
| 1 | 1 | 4 | 4 | 15 | 6 | | Facilitasi dan stimulasi pembangunan perumahan masyarakat kurang mampu | JALAN SETAPAK | Ciwidev | Ciwidev | 200 | m1 | 65.712.200 | APBD | Wilayah | | | DISPERKIMTAN |
| 1 | 1 | 4 | 4 | 15 | 6 | | Facilitasi dan stimulasi pembangunan perumahan masyarakat kurang mampu | JALAN SETAPAK | Ciwidev | Ciwidev | 0 | m1 | - | APBD | Wilayah | | | DISPERKIMTAN |
| 1 | 1 | 4 | 4 | 15 | 6 | | Facilitasi dan stimulasi pembangunan perumahan masyarakat kurang mampu | JALAN SETAPAK | Sadu | Soreang | 334 | m1 | 109.828.880 | APBD | Wilayah | | | DISPERKIMTAN |
| 1 | 1 | 4 | 4 | 15 | 6 | | Facilitasi dan stimulasi pembangunan perumahan masyarakat kurang mampu | JALAN SETAPAK | Panundaan | Ciwidev | 50 | m1 | 16.428.050 | APBD | Wilayah | | | DISPERKIMTAN |
| 1 | 1 | 4 | 4 | 15 | 6 | | Facilitasi dan stimulasi pembangunan perumahan masyarakat kurang mampu | JALAN SETAPAK | Sukawening | Ciwidev | 305 | m1 | 100.211.105 | APBD | Wilayah | | | DISPERKIMTAN |
| 1 | 1 | 4 | 4 | 15 | 6 | | Facilitasi dan stimulasi pembangunan perumahan masyarakat kurang mampu | JALAN SETAPAK | Sukawening | Ciwidev | 300 | m1 | 98.568.300 | APBD | Wilayah | | | DISPERKIMTAN |
| 1 | 1 | 4 | 4 | 15 | 6 | | Facilitasi dan stimulasi pembangunan perumahan masyarakat kurang mampu | JALAN SETAPAK | Patrolsari | Ariasar | 0 | m1 | - | APBD | Wilayah | | | DISPERKIMTAN |
| 1 | 1 | 4 | 4 | 15 | 6 | | Facilitasi dan stimulasi pembangunan perumahan masyarakat kurang mampu | JALAN SETAPAK | Cimaung | Cimaung | 0 | m1 | - | APBD | Wilayah | | | DISPERKIMTAN |
| 1 | 1 | 4 | 4 | 15 | 6 | | Facilitasi dan stimulasi pembangunan perumahan masyarakat kurang mampu | JALAN SETAPAK | Padaulun | Majalaya | 220 | m1 | 72.283.420 | APBD | Wilayah | | | DISPERKIMTAN |
| 1 | 1 | 4 | 4 | 15 | 6 | | Facilitasi dan stimulasi pembangunan perumahan masyarakat kurang mampu | JALAN SETAPAK | Biru | Majalaya | 193 | m1 | 63.412.273 | APBD | Wilayah | | | DISPERKIMTAN |
| 1 | 1 | 4 | 4 | 15 | 6 | | Facilitasi dan stimulasi pembangunan perumahan masyarakat kurang mampu | JALAN SETAPAK | Siqihmukti | Majalaya | 200 | m1 | 65.712.200 | APBD | Wilayah | | | DISPERKIMTAN |
| 1 | 1 | 4 | 4 | 15 | 6 | | Facilitasi dan stimulasi pembangunan perumahan masyarakat kurang mampu | JALAN SETAPAK | Wangsisagara | Majalaya | 200 | m1 | 65.712.200 | APBD | Wilayah | | | DISPERKIMTAN |
| 1 | 1 | 4 | 4 | 15 | 6 | | Facilitasi dan stimulasi pembangunan perumahan masyarakat kurang mampu | JALAN SETAPAK | Karyalaksana | Ibun | 211,5 | m1 | 69.490.652 | APBD | Wilayah | | | DISPERKIMTAN |
| 1 | 1 | 4 | 4 | 15 | 6 | | Facilitasi dan stimulasi pembangunan perumahan masyarakat kurang mampu | JALAN SETAPAK | Pasawahan | Daveuhkolot | 276 | m1 | 90.682.836 | APBD | Wilayah | | | DISPERKIMTAN |
| 1 | 1 | 4 | 4 | 15 | 6 | | Facilitasi dan stimulasi pembangunan perumahan masyarakat kurang mampu | JALAN SETAPAK | Kamasan | Banjaran | 101 | m1 | 33.184.661 | APBD | Wilayah | | | DISPERKIMTAN |
| 1 | 1 | 4 | 4 | 15 | 6 | | Facilitasi dan stimulasi pembangunan perumahan masyarakat kurang mampu | JALAN SETAPAK | Kiangroke | Banjaran | 80 | m1 | 26.284.880 | APBD | Wilayah | | | DISPERKIMTAN |
| 1 | 1 | 4 | 4 | 15 | 6 | | Facilitasi dan stimulasi pembangunan perumahan masyarakat kurang mampu | JALAN SETAPAK | Mekariaya | Banjaran | 200 | m1 | 65.712.200 | APBD | Wilayah | | | DISPERKIMTAN |
| 1 | 1 | 4 | 4 | 15 | 6 | | Facilitasi dan stimulasi pembangunan perumahan masyarakat kurang mampu | JALAN SETAPAK | Wetan | Banjaran | 150 | m1 | 49.284.150 | APBD | Wilayah | | | DISPERKIMTAN |
| 1 | 1 | 4 | 4 | 15 | 6 | | Facilitasi dan stimulasi pembangunan perumahan masyarakat kurang mampu | JALAN SETAPAK | Neglasari | Banjaran | 200 | m1 | 65.712.200 | APBD | Wilayah | | | DISPERKIMTAN |
| 1 | 1 | 4 | 4 | 15 | 6 | | Facilitasi dan stimulasi pembangunan perumahan masyarakat kurang mampu | JALAN SETAPAK | Sukapura | Kertasari | 100 | m1 | 32.856.100 | APBD | Wilayah | | | DISPERKIMTAN |
| 1 | 1 | 4 | 4 | 15 | 6 | | Facilitasi dan stimulasi pembangunan perumahan masyarakat kurang mampu | JALAN SETAPAK | Sentosa | Kertasari | 351 | m1 | 115.324.911 | APBD | Wilayah | | | DISPERKIMTAN |
| 1 | 1 | 4 | 4 | 15 | 6 | | Facilitasi dan stimulasi pembangunan perumahan masyarakat kurang mampu | JALAN SETAPAK | Cikoeneng | Pasirjambu | 116 | m1 | 38.238.363 | APBD | Wilayah | | | DISPERKIMTAN |

| | | | | | | | | | | | | | | | | | | |
|---|---|---|---|----|---|--|--|--|------------------|--------------|-----|----|-------------|------|---------|--|--|--------------|
| 1 | 1 | 4 | 4 | 15 | 6 | | Facilitasi dan stimulasi pembangunan perumahan masyarakat kurang mampu | JALAN SETAPAK | Cipelah | Pacet | 0 | m1 | - | APBD | Wilayah | | | DISPERKIMTAN |
| 1 | 1 | 4 | 4 | 15 | 6 | | Facilitasi dan stimulasi pembangunan perumahan masyarakat kurang mampu | JALAN SETAPAK | Cikitu | Pacet | 106 | m1 | 34.827.466 | APBD | Wilayah | | | DISPERKIMTAN |
| 1 | 1 | 4 | 4 | 15 | 6 | | Facilitasi dan stimulasi pembangunan perumahan masyarakat kurang mampu | RUTILAHU | Alamendah | Rancabali | 2 | m1 | 35.200.780 | APBD | e-pokir | | | DISPERKIMTAN |
| 1 | 1 | 4 | 4 | 15 | 6 | | Facilitasi dan stimulasi pembangunan perumahan masyarakat kurang mampu | RABAT BETON | Biru | Majalaya | 100 | m1 | 32.856.100 | APBD | e-pokir | | | DISPERKIMTAN |
| 1 | 1 | 4 | 4 | 15 | 6 | | Facilitasi dan stimulasi pembangunan perumahan masyarakat kurang mampu | Kirmir | Magahayu Selatan | Marqahayu | | | 46.566.550 | APBD | e-pokir | | | DISPERKIMTAN |
| 1 | 1 | 4 | 4 | 15 | 6 | | Facilitasi dan stimulasi pembangunan perumahan masyarakat kurang mampu | Kirmir | Rahayu | Marqaasih | | | 46.566.550 | APBD | e-pokir | | | DISPERKIMTAN |
| 1 | 1 | 4 | 4 | 15 | 6 | | Facilitasi dan stimulasi pembangunan perumahan masyarakat kurang mampu | Rabat beton | Mekarrahayu | Marqaasih | | | 65.712.200 | APBD | e-pokir | | | DISPERKIMTAN |
| 1 | 1 | 4 | 4 | 15 | 6 | | Facilitasi dan stimulasi pembangunan perumahan masyarakat kurang mampu | Rabat Beton | Margahayu Tengah | Marqahayu | | | 49.284.150 | APBD | e-pokir | | | DISPERKIMTAN |
| 1 | 1 | 4 | 4 | 15 | 6 | | Facilitasi dan stimulasi pembangunan perumahan masyarakat kurang mampu | Rutilahu | Cangkuang Kulon | Daveuhkolot | | | 70.401.560 | APBD | e-pokir | | | DISPERKIMTAN |
| 1 | 1 | 4 | 4 | 15 | 6 | | Facilitasi dan stimulasi pembangunan perumahan masyarakat kurang mampu | RUTILAHU | Nanjung | Marqaasih | | | 176.003.900 | APBD | e-pokir | | | DISPERKIMTAN |
| 1 | 1 | 4 | 4 | 15 | 6 | | Facilitasi dan stimulasi pembangunan perumahan masyarakat kurang mampu | Jalan Gang / Rabat Beton | Rancamanyar | Baleendah | | | 32.856.100 | APBD | e-pokir | | | DISPERKIMTAN |
| 1 | 1 | 4 | 4 | 15 | 6 | | Facilitasi dan stimulasi pembangunan perumahan masyarakat kurang mampu | Rutilahu | Nagrak | Pacet | | | 35.200.780 | APBD | e-pokir | | | DISPERKIMTAN |
| 1 | 1 | 4 | 4 | 15 | 6 | | Facilitasi dan stimulasi pembangunan perumahan masyarakat kurang mampu | Rutilahu | Nagrak | Pacet | | | 35.200.780 | APBD | e-pokir | | | DISPERKIMTAN |
| 1 | 1 | 4 | 4 | 15 | 6 | | Facilitasi dan stimulasi pembangunan perumahan masyarakat kurang mampu | RUTILAHU | Ganjar Sabar | Naqreg | | | 70.401.560 | APBD | e-pokir | | | DISPERKIMTAN |
| 1 | 1 | 4 | 4 | 15 | 6 | | Facilitasi dan stimulasi pembangunan perumahan masyarakat kurang mampu | RUTILAHU | Mandalawangi | Naqreg | | | 70.401.560 | APBD | e-pokir | | | DISPERKIMTAN |
| 1 | 1 | 4 | 4 | 15 | 6 | | Facilitasi dan stimulasi pembangunan perumahan masyarakat kurang mampu | Rehabilitasi Rumah Tidak Layak Huni | Lanqensari | Solokanjeruk | | | 70.401.560 | APBD | e-pokir | | | DISPERKIMTAN |
| 1 | 1 | 4 | 4 | 15 | 6 | | Facilitasi dan stimulasi pembangunan perumahan masyarakat kurang mampu | TPT/Kirmir | Panyadap | Solokanjeruk | | | 186.266.200 | APBD | e-pokir | | | DISPERKIMTAN |
| 1 | 1 | 4 | 4 | 15 | 6 | | Facilitasi dan stimulasi pembangunan perumahan masyarakat kurang mampu | PEMBANGUNAN JALAN LINGKUNGAN BTONISASI | Mekarsari | Pacet | | | 50.926.955 | APBD | e-pokir | | | DISPERKIMTAN |
| 1 | 1 | 4 | 4 | 15 | 6 | | Facilitasi dan stimulasi pembangunan perumahan masyarakat kurang mampu | RABAT BETON | Cimencyan | Cimencyan | | | 32.856.100 | APBD | e-pokir | | | DISPERKIMTAN |
| 1 | 1 | 4 | 4 | 15 | 6 | | Facilitasi dan stimulasi pembangunan perumahan masyarakat kurang mampu | RABAT BETON | Cimekar | Cileunyi | | | 32.856.100 | APBD | e-pokir | | | DISPERKIMTAN |
| 1 | 1 | 4 | 4 | 15 | 6 | | Facilitasi dan stimulasi pembangunan perumahan masyarakat kurang mampu | RABAT BETON | Cileunyi Wetan | Cileunyi | | | 32.856.100 | APBD | e-pokir | | | DISPERKIMTAN |
| 1 | 1 | 4 | 4 | 15 | 6 | | Facilitasi dan stimulasi pembangunan perumahan masyarakat kurang mampu | RABAT BETON | Cileunyi Kulon | Cileunyi | | | 32.856.100 | APBD | e-pokir | | | DISPERKIMTAN |
| 1 | 1 | 4 | 4 | 15 | 6 | | Facilitasi dan stimulasi pembangunan perumahan masyarakat kurang mampu | RABAT BETON | Ciburial | Cimencyan | | | 32.856.100 | APBD | e-pokir | | | DISPERKIMTAN |
| 1 | 1 | 4 | 4 | 15 | 6 | | Facilitasi dan stimulasi pembangunan perumahan masyarakat kurang mampu | RABAT BETON | Mekarsaluyu | Cimencyan | | | 32.856.100 | APBD | e-pokir | | | DISPERKIMTAN |
| 1 | 1 | 4 | 4 | 15 | 6 | | Facilitasi dan stimulasi pembangunan perumahan masyarakat kurang mampu | TPT | Cimekar | Cileunyi | | | 93.133.100 | APBD | e-pokir | | | DISPERKIMTAN |
| 1 | 1 | 4 | 4 | 15 | 6 | | Facilitasi dan stimulasi pembangunan perumahan masyarakat kurang mampu | Jalan Lingkungan | Banjaran Wetan | Banjaran | | | 65.712.200 | APBD | e-pokir | | | DISPERKIMTAN |
| 1 | 1 | 4 | 4 | 15 | 6 | | Facilitasi dan stimulasi pembangunan perumahan masyarakat kurang mampu | Jalan Lingkungan | Marqaluyu | Panqalengan | | | 65.712.200 | APBD | e-pokir | | | DISPERKIMTAN |

| | | | | | | | | | | | | | | | | | |
|---|---|---|---|----|---|--|--|--|-----------------|-------------|------------|------|---------|--|--|--|--------------|
| 1 | 1 | 4 | 4 | 15 | 6 | | Facilitasi dan stimulasi pembangunan perumahan masyarakat kurang mampu | Jalan Lingkungan | Lebakwanji | Ariasari | 65.712.200 | APBD | e-pokir | | | | DISPERKIMTAN |
| 1 | 1 | 4 | 4 | 15 | 6 | | Facilitasi dan stimulasi pembangunan perumahan masyarakat kurang mampu | Pembangunan TPT | Wamasari | Pangalengan | 46.566.550 | APBD | e-pokir | | | | DISPERKIMTAN |
| 1 | 1 | 4 | 4 | 15 | 6 | | Facilitasi dan stimulasi pembangunan perumahan masyarakat kurang mampu | Pembangunan TPT | Ariasari | Ariasari | 46.566.550 | APBD | e-pokir | | | | DISPERKIMTAN |
| 1 | 1 | 4 | 4 | 15 | 6 | | Facilitasi dan stimulasi pembangunan perumahan masyarakat kurang mampu | Pembangunan TPT | Cimaung | Cimaung | 46.566.550 | APBD | e-pokir | | | | DISPERKIMTAN |
| 1 | 1 | 4 | 4 | 15 | 6 | | Facilitasi dan stimulasi pembangunan perumahan masyarakat kurang mampu | Pembangunan TPT | Waluya | Cicalengka | 46.566.550 | APBD | e-pokir | | | | DISPERKIMTAN |
| 1 | 1 | 4 | 4 | 15 | 6 | | Facilitasi dan stimulasi pembangunan perumahan masyarakat kurang mampu | Pembangunan TPT | Cisondari | Pasirjambu | 46.566.550 | APBD | e-pokir | | | | DISPERKIMTAN |
| 1 | 1 | 4 | 4 | 15 | 6 | | Facilitasi dan stimulasi pembangunan perumahan masyarakat kurang mampu | Pembangunan TPT | Rawabogo | Ciwidey | 46.566.550 | APBD | e-pokir | | | | DISPERKIMTAN |
| 1 | 1 | 4 | 4 | 15 | 6 | | Facilitasi dan stimulasi pembangunan perumahan masyarakat kurang mampu | Kirmir | Bojongloa | Rancaekek | 55.879.860 | APBD | e-pokir | | | | DISPERKIMTAN |
| 1 | 1 | 4 | 4 | 15 | 6 | | Facilitasi dan stimulasi pembangunan perumahan masyarakat kurang mampu | Rabat Beton | Bojongloa | Rancaekek | 32.856.100 | APBD | e-pokir | | | | DISPERKIMTAN |
| 1 | 1 | 4 | 4 | 15 | 6 | | Facilitasi dan stimulasi pembangunan perumahan masyarakat kurang mampu | Rabat beton | Rancaekek Wetan | Rancaekek | 32.856.100 | APBD | e-pokir | | | | DISPERKIMTAN |
| 1 | 1 | 4 | 4 | 15 | 6 | | Facilitasi dan stimulasi pembangunan perumahan masyarakat kurang mampu | Rabat beton | Linggar | Rancaekek | 32.856.100 | APBD | e-pokir | | | | DISPERKIMTAN |
| 1 | 1 | 4 | 4 | 15 | 6 | | Facilitasi dan stimulasi pembangunan perumahan masyarakat kurang mampu | RUTILAHU | Nanjung Mekar | Rancaekek | 17.600.390 | APBD | e-pokir | | | | DISPERKIMTAN |
| 1 | 1 | 4 | 4 | 15 | 6 | | Facilitasi dan stimulasi pembangunan perumahan masyarakat kurang mampu | RUTILAHU | Nanjung Mekar | Rancaekek | 17.600.390 | APBD | e-pokir | | | | DISPERKIMTAN |
| 1 | 1 | 4 | 4 | 15 | 6 | | Facilitasi dan stimulasi pembangunan perumahan masyarakat kurang mampu | DRAINASE | Sukamukti | Katapang | 37.384.400 | APBD | e-pokir | | | | DISPERKIMTAN |
| 1 | 1 | 4 | 4 | 15 | 6 | | Facilitasi dan stimulasi pembangunan perumahan masyarakat kurang mampu | RABAT BETON | Banyusari | Katapang | 32.856.100 | APBD | e-pokir | | | | DISPERKIMTAN |
| 1 | 1 | 4 | 4 | 15 | 6 | | Facilitasi dan stimulasi pembangunan perumahan masyarakat kurang mampu | RABAT BETON JALAN LINGKUNGAN | Katapang | Katapang | 32.856.100 | APBD | e-pokir | | | | DISPERKIMTAN |
| 1 | 1 | 4 | 4 | 15 | 6 | | Facilitasi dan stimulasi pembangunan perumahan masyarakat kurang mampu | TEMBOK PENAHAN TANAH (TPT) | Cilampeni | Katapang | 46.566.550 | APBD | e-pokir | | | | DISPERKIMTAN |
| 1 | 1 | 4 | 4 | 15 | 6 | | Facilitasi dan stimulasi pembangunan perumahan masyarakat kurang mampu | TPT (TEMBOK PENAHAN TANAH) | Sukamukti | Katapang | 46.566.550 | APBD | e-pokir | | | | DISPERKIMTAN |
| 1 | 1 | 4 | 4 | 15 | 6 | | Facilitasi dan stimulasi pembangunan perumahan masyarakat kurang mampu | Pembangunan TPT Lingkungan | Cipeujeuh | Pacet | 93.133.100 | APBD | e-pokir | | | | DISPERKIMTAN |
| 1 | 1 | 4 | 4 | 15 | 6 | | Facilitasi dan stimulasi pembangunan perumahan masyarakat kurang mampu | Rehabilitasi jalan lingkungan masyarakat | Pangauban | Pacet | 52.569.760 | APBD | e-pokir | | | | DISPERKIMTAN |
| 1 | 1 | 4 | 4 | 15 | 6 | | Facilitasi dan stimulasi pembangunan perumahan masyarakat kurang mampu | Rehabilitasi jalan lingkungan masyarakat | Nagrak | Pacet | 52.569.760 | APBD | e-pokir | | | | DISPERKIMTAN |
| 1 | 1 | 4 | 4 | 15 | 6 | | Facilitasi dan stimulasi pembangunan perumahan masyarakat kurang mampu | Pembangunan Rabat Beton Jalan Lingkungan | Biru | Majalaya | 82.140.250 | APBD | e-pokir | | | | DISPERKIMTAN |
| 1 | 1 | 4 | 4 | 15 | 6 | | Facilitasi dan stimulasi pembangunan perumahan masyarakat kurang mampu | Pembangunan Rabat Beton Jalan Lingkungan | Majakerta | Majalaya | 82.140.250 | APBD | e-pokir | | | | DISPERKIMTAN |
| 1 | 1 | 4 | 4 | 15 | 6 | | Facilitasi dan stimulasi pembangunan perumahan masyarakat kurang mampu | PEMBANGUNAN JALAN SETAPAK | Ciwidey | Ciwidey | 32.856.100 | APBD | e-pokir | | | | DISPERKIMTAN |
| 1 | 1 | 4 | 4 | 15 | 6 | | Facilitasi dan stimulasi pembangunan perumahan masyarakat kurang mampu | PEMBANGUNAN JALAN LINGKUNGAN | Ibun | Ibun | 52.569.760 | APBD | e-pokir | | | | DISPERKIMTAN |
| 1 | 1 | 4 | 4 | 15 | 6 | | Facilitasi dan stimulasi pembangunan perumahan masyarakat kurang mampu | PEMBANGUNAN JALAN LINGKUNGAN | Sukamukti | Majalaya | 52.569.760 | APBD | e-pokir | | | | DISPERKIMTAN |
| 1 | 1 | 4 | 4 | 15 | 6 | | Facilitasi dan stimulasi pembangunan perumahan masyarakat kurang mampu | PEMBANGUNAN JALAN LINGKUNGAN | Majakerta | Majalaya | 52.569.760 | APBD | e-pokir | | | | DISPERKIMTAN |

| | | | | | | | | | | | | | | | | | | | |
|---|---|---|---|----|---|--|--|--|------------------|-------------|--|--|-------------|------|---------|--|--|--|--------------|
| 1 | 1 | 4 | 4 | 15 | 6 | | Facilitasi dan stimulasi pembangunan perumahan masyarakat kurang mampu | PEMBANGUNAN JALAN LINGKUNGAN | Padalun | Majalaya | | | 52.569.760 | APBD | e-pokir | | | | DISPERKIMTAN |
| 1 | 1 | 4 | 4 | 15 | 6 | | Facilitasi dan stimulasi pembangunan perumahan masyarakat kurang mampu | PEMBANGUNAN TEMBOK PENAHAN TANAH (TPT) | Laksana | Ibun | | | 65.193.170 | APBD | e-pokir | | | | DISPERKIMTAN |
| 1 | 1 | 4 | 4 | 15 | 6 | | Facilitasi dan stimulasi pembangunan perumahan masyarakat kurang mampu | PEMBANGUNAN TEMBOK PENAHAN TANAH (TPT) | Sukamantri | Paseh | | | 104.355.639 | APBD | e-pokir | | | | DISPERKIMTAN |
| 1 | 1 | 4 | 4 | 15 | 6 | | Facilitasi dan stimulasi pembangunan perumahan masyarakat kurang mampu | PEMBANGUNAN TEMBOK PENAHAN TANAH (TPT) | Neglasari | Majalaya | | | 93.133.100 | APBD | e-pokir | | | | DISPERKIMTAN |
| 1 | 1 | 4 | 4 | 15 | 6 | | Facilitasi dan stimulasi pembangunan perumahan masyarakat kurang mampu | Jalan gang | Pasirjambu | Pasirjambu | | | 65.712.200 | APBD | e-pokir | | | | DISPERKIMTAN |
| 1 | 1 | 4 | 4 | 15 | 6 | | Facilitasi dan stimulasi pembangunan perumahan masyarakat kurang mampu | Pembangunan TPT | Pasirjambu | Pasirjambu | | | 65.712.200 | APBD | e-pokir | | | | DISPERKIMTAN |
| 1 | 1 | 4 | 4 | 15 | 6 | | Facilitasi dan stimulasi pembangunan perumahan masyarakat kurang mampu | Rabat Beton Jalan Gang 9 x 100 M | Pasirjambu | Pasirjambu | | | 65.712.200 | APBD | e-pokir | | | | DISPERKIMTAN |
| 1 | 1 | 4 | 4 | 15 | 6 | | Facilitasi dan stimulasi pembangunan perumahan masyarakat kurang mampu | JALAN GANG | Ciluluk | Cikancung | | | 65.712.200 | APBD | e-pokir | | | | DISPERKIMTAN |
| 1 | 1 | 4 | 4 | 15 | 6 | | Facilitasi dan stimulasi pembangunan perumahan masyarakat kurang mampu | JALAN GANG | Srirahayu | Cikancung | | | 65.712.200 | APBD | e-pokir | | | | DISPERKIMTAN |
| 1 | 1 | 4 | 4 | 15 | 6 | | Facilitasi dan stimulasi pembangunan perumahan masyarakat kurang mampu | JALAN GANG | Cikasungka | Cikancung | | | 65.712.200 | APBD | e-pokir | | | | DISPERKIMTAN |
| 1 | 1 | 4 | 4 | 15 | 6 | | Facilitasi dan stimulasi pembangunan perumahan masyarakat kurang mampu | JALAN GANG | Tanjunlaya | Cikancung | | | 65.712.200 | APBD | e-pokir | | | | DISPERKIMTAN |
| 1 | 1 | 4 | 4 | 15 | 6 | | Facilitasi dan stimulasi pembangunan perumahan masyarakat kurang mampu | JALAN GANG | Srirahayu | Cikancung | | | 65.712.200 | APBD | e-pokir | | | | DISPERKIMTAN |
| 1 | 1 | 4 | 4 | 15 | 6 | | Facilitasi dan stimulasi pembangunan perumahan masyarakat kurang mampu | TPT | Srirahayu | Cikancung | | | 74.506.480 | APBD | e-pokir | | | | DISPERKIMTAN |
| 1 | 1 | 4 | 4 | 15 | 6 | | Facilitasi dan stimulasi pembangunan perumahan masyarakat kurang mampu | TPT | Srirahayu | Cikancung | | | 74.506.480 | APBD | e-pokir | | | | DISPERKIMTAN |
| 1 | 1 | 4 | 4 | 15 | 6 | | Facilitasi dan stimulasi pembangunan perumahan masyarakat kurang mampu | JALAN GANG | Mekarsari | Ciparay | | | 49.284.150 | APBD | e-pokir | | | | DISPERKIMTAN |
| 1 | 1 | 4 | 4 | 15 | 6 | | Facilitasi dan stimulasi pembangunan perumahan masyarakat kurang mampu | JALAN LINGKUNGAN | Manqqaqahang | Baleendah | | | 49.284.150 | APBD | e-pokir | | | | DISPERKIMTAN |
| 1 | 1 | 4 | 4 | 15 | 6 | | Facilitasi dan stimulasi pembangunan perumahan masyarakat kurang mampu | RUTILAHU | Malakasari | Baleendah | | | 70.401.560 | APBD | e-pokir | | | | DISPERKIMTAN |
| 1 | 1 | 4 | 4 | 15 | 6 | | Facilitasi dan stimulasi pembangunan perumahan masyarakat kurang mampu | PERBAIKAN JALAN GANG | Cikadut | Cimencyan | | | 49.284.150 | APBD | e-pokir | | | | DISPERKIMTAN |
| 1 | 1 | 4 | 4 | 15 | 6 | | Facilitasi dan stimulasi pembangunan perumahan masyarakat kurang mampu | RABAT BETON | Cilengkrang | Cilengkrang | | | 32.856.100 | APBD | e-pokir | | | | DISPERKIMTAN |
| 1 | 1 | 4 | 4 | 15 | 6 | | Facilitasi dan stimulasi pembangunan perumahan masyarakat kurang mampu | REHAB GANG | Teqallur | Bojongsong | | | 32.856.100 | APBD | e-pokir | | | | DISPERKIMTAN |
| 1 | 1 | 4 | 4 | 15 | 6 | | Facilitasi dan stimulasi pembangunan perumahan masyarakat kurang mampu | RUTILAHU | Buahbatu | Bojongsong | | | 88.001.950 | APBD | e-pokir | | | | DISPERKIMTAN |
| 1 | 1 | 4 | 4 | 15 | 6 | | Facilitasi dan stimulasi pembangunan perumahan masyarakat kurang mampu | RUTILAHU | Panqauban | Katapang | | | 88.001.950 | APBD | e-pokir | | | | DISPERKIMTAN |
| 1 | 1 | 4 | 4 | 15 | 6 | | Facilitasi dan stimulasi pembangunan perumahan masyarakat kurang mampu | RUTILAHU | Cilampeni | Katapang | | | 88.001.950 | APBD | e-pokir | | | | DISPERKIMTAN |
| 1 | 1 | 4 | 4 | 15 | 6 | | Facilitasi dan stimulasi pembangunan perumahan masyarakat kurang mampu | RUTILAHU | Magahayu Selatan | Marqahayu | | | 88.001.950 | APBD | e-pokir | | | | DISPERKIMTAN |
| 1 | 1 | 4 | 4 | 15 | 6 | | Facilitasi dan stimulasi pembangunan perumahan masyarakat kurang mampu | RUTILAHU | Laqadar | Marqaasih | | | 88.001.950 | APBD | e-pokir | | | | DISPERKIMTAN |
| 1 | 1 | 4 | 4 | 15 | 6 | | Facilitasi dan stimulasi pembangunan perumahan masyarakat kurang mampu | Jalan gang | Soreang | Soreang | | | 65.712.200 | APBD | e-pokir | | | | DISPERKIMTAN |
| 1 | 1 | 4 | 4 | 15 | 6 | | Facilitasi dan stimulasi pembangunan perumahan masyarakat kurang mampu | Jalan gang | Lebakmuncan | Ciwidny | | | 65.712.200 | APBD | e-pokir | | | | DISPERKIMTAN |

| | | | | | | | | | | | | | | | | | | | |
|---|---|---|---|----|---|--|--|-------------------------------------|----------------|-------------|--|--|-------------|------|---------|--|--|--|--------------|
| 1 | 1 | 4 | 4 | 15 | 6 | | Facilitasi dan stimulasi pembangunan perumahan masyarakat kurang mampu | Jl. Lingkungan | Cileunyi Kulon | Cileunyi | | | 49.284.150 | APBD | e-pokir | | | | DISPERKIMTAN |
| 1 | 1 | 4 | 4 | 15 | 6 | | Facilitasi dan stimulasi pembangunan perumahan masyarakat kurang mampu | COR BETON | Cikadut | Cimenyang | | | 65.712.200 | APBD | e-pokir | | | | DISPERKIMTAN |
| 1 | 1 | 4 | 4 | 15 | 6 | | Facilitasi dan stimulasi pembangunan perumahan masyarakat kurang mampu | TEMBOK PENAHAN TANAH (TPT) | Mekarmanik | Cimenyang | | | 93.133.100 | APBD | e-pokir | | | | DISPERKIMTAN |
| 1 | 1 | 4 | 4 | 15 | 6 | | Facilitasi dan stimulasi pembangunan perumahan masyarakat kurang mampu | TEMBOK PENAHAN TANAH (TPT) | Cikadut | Cimenyang | | | 93.133.100 | APBD | e-pokir | | | | DISPERKIMTAN |
| 1 | 1 | 4 | 4 | 15 | 6 | | Facilitasi dan stimulasi pembangunan perumahan masyarakat kurang mampu | RABAT BETON | Sukamaju | Cimaung | | | 32.856.100 | APBD | e-pokir | | | | DISPERKIMTAN |
| 1 | 1 | 4 | 4 | 15 | 6 | | Facilitasi dan stimulasi pembangunan perumahan masyarakat kurang mampu | RABAT BETON JALAN PENGHUBUNG | Campakamulya | Cimaung | | | 65.712.200 | APBD | e-pokir | | | | DISPERKIMTAN |
| 1 | 1 | 4 | 4 | 15 | 6 | | Facilitasi dan stimulasi pembangunan perumahan masyarakat kurang mampu | RABAT BETON JALAN PENGHUBUNG | Marqaluvu | Panqalengan | | | 65.712.200 | APBD | e-pokir | | | | DISPERKIMTAN |
| 1 | 1 | 4 | 4 | 15 | 6 | | Facilitasi dan stimulasi pembangunan perumahan masyarakat kurang mampu | TPT JALAN Cibulan -Babakan Peundeuy | Sukamaju | Cimaung | | | 93.133.100 | APBD | e-pokir | | | | DISPERKIMTAN |
| 1 | 1 | 4 | 4 | 15 | 6 | | Facilitasi dan stimulasi pembangunan perumahan masyarakat kurang mampu | Beton jalan | Bojongsrang | Bojongsrang | | | 52.569.760 | APBD | e-pokir | | | | DISPERKIMTAN |
| 1 | 1 | 4 | 4 | 15 | 6 | | Facilitasi dan stimulasi pembangunan perumahan masyarakat kurang mampu | Jalan Lingkunga | Cipaqalo | Bojongsrang | | | 52.569.760 | APBD | e-pokir | | | | DISPERKIMTAN |
| 1 | 1 | 4 | 4 | 15 | 6 | | Facilitasi dan stimulasi pembangunan perumahan masyarakat kurang mampu | Rutilahu | Bojongsari | Bojongsrang | | | 70.401.560 | APBD | e-pokir | | | | DISPERKIMTAN |
| 1 | 1 | 4 | 4 | 15 | 6 | | Facilitasi dan stimulasi pembangunan perumahan masyarakat kurang mampu | RUMAH TIDAK LAYAK HUNI | Lamajang | Panqalengan | | | 105.602.340 | APBD | e-pokir | | | | DISPERKIMTAN |
| 1 | 1 | 4 | 4 | 15 | 6 | | Facilitasi dan stimulasi pembangunan perumahan masyarakat kurang mampu | RUMAH TIDAK LAYAK HUNI | Marqamulya | Panqalengan | | | 88.001.950 | APBD | e-pokir | | | | DISPERKIMTAN |
| 1 | 1 | 4 | 4 | 15 | 6 | | Facilitasi dan stimulasi pembangunan perumahan masyarakat kurang mampu | RUMAH TIDAK LAYAK HUNI | Rancakole | Arjasari | | | 88.001.950 | APBD | e-pokir | | | | DISPERKIMTAN |
| 1 | 1 | 4 | 4 | 15 | 6 | | Facilitasi dan stimulasi pembangunan perumahan masyarakat kurang mampu | RUMAH TIDAK LAYAK HUNI | Patrolsari | Arjasari | | | 88.001.950 | APBD | e-pokir | | | | DISPERKIMTAN |
| 1 | 1 | 4 | 4 | 15 | 6 | | Facilitasi dan stimulasi pembangunan perumahan masyarakat kurang mampu | RUMAH TIDAK LAYAK HUNI | Pingqirsari | Arjasari | | | 70.401.560 | APBD | e-pokir | | | | DISPERKIMTAN |
| 1 | 1 | 4 | 4 | 15 | 6 | | Facilitasi dan stimulasi pembangunan perumahan masyarakat kurang mampu | Gang Rabat Beton | | | | | 32.856.100 | APBD | e-pokir | | | | DISPERKIMTAN |
| 1 | 1 | 4 | 4 | 15 | 6 | | Facilitasi dan stimulasi pembangunan perumahan masyarakat kurang mampu | Rabat Beton Jalan | Cibeunying | Cimenyang | | | 32.856.100 | APBD | e-pokir | | | | DISPERKIMTAN |
| 1 | 1 | 4 | 4 | 15 | 6 | | Facilitasi dan stimulasi pembangunan perumahan masyarakat kurang mampu | Rehab Rumah Tidak Layak Huni (RTLH) | Cikadut | Cimenyang | | | 17.600.390 | APBD | e-pokir | | | | DISPERKIMTAN |
| 1 | 1 | 4 | 4 | 15 | 6 | | Facilitasi dan stimulasi pembangunan perumahan masyarakat kurang mampu | Rehab Rumah Tidak Layak Huni (RTLH) | Cibeunying | Cimenyang | | | 17.600.390 | APBD | e-pokir | | | | DISPERKIMTAN |
| 1 | 1 | 4 | 4 | 15 | 6 | | Facilitasi dan stimulasi pembangunan perumahan masyarakat kurang mampu | Rehab Rumah Tidak Layak Huni (RTLH) | Cibeunying | Cimenyang | | | 17.600.390 | APBD | e-pokir | | | | DISPERKIMTAN |
| 1 | 1 | 4 | 4 | 15 | 6 | | Facilitasi dan stimulasi pembangunan perumahan masyarakat kurang mampu | Rehab Rumah Tidak Layak Huni (RTLH) | Lengkong | Bojongsrang | | | 17.600.390 | APBD | e-pokir | | | | DISPERKIMTAN |
| 1 | 1 | 4 | 4 | 15 | 6 | | Facilitasi dan stimulasi pembangunan perumahan masyarakat kurang mampu | Rehab Rumah Tidak Layak Huni (RTLH) | Lengkong | Bojongsrang | | | 17.600.390 | APBD | e-pokir | | | | DISPERKIMTAN |
| 1 | 1 | 4 | 4 | 15 | 6 | | Facilitasi dan stimulasi pembangunan perumahan masyarakat kurang mampu | Rehab Rumah Tidak Layak Huni (RTLH) | Bojongsari | Bojongsrang | | | 17.600.390 | APBD | e-pokir | | | | DISPERKIMTAN |
| 1 | 1 | 4 | 4 | 15 | 6 | | Facilitasi dan stimulasi pembangunan perumahan masyarakat kurang mampu | Rehab Rumah Tidak Layak Huni (RTLH) | Bojongsari | Bojongsrang | | | 17.600.390 | APBD | e-pokir | | | | DISPERKIMTAN |
| 1 | 1 | 4 | 4 | 15 | 6 | | Facilitasi dan stimulasi pembangunan perumahan masyarakat kurang mampu | Rehab Rumah Tidak Layak Huni (RTLH) | Bojongsari | Bojongsrang | | | 17.600.390 | APBD | e-pokir | | | | DISPERKIMTAN |
| 1 | 1 | 4 | 4 | 15 | 6 | | Facilitasi dan stimulasi pembangunan perumahan masyarakat kurang mampu | Rehab Rumah Tidak Layak Huni (RTLH) | Cibeunying | Cimenyang | | | 17.600.390 | APBD | e-pokir | | | | DISPERKIMTAN |

| | | | | | | | | | | | | | | | | | | | |
|----------|----------|----------|----------|-----------|----|-----------------|---|--|---------------|-------------|--|-------------|-----------------------|-------------|---------|-------------|-----------------------|--|--------------|
| 1 | 1 | 4 | 4 | 15 | 6 | | Fasilitasi dan stimulasi pembangunan perumahan masyarakat kurang mampu | Jl. Gang | Cipeujeuh | Pacet | | | 32.856.100 | APBD | e-pokir | | | | DISPERKIMTAN |
| 1 | 1 | 4 | 4 | 15 | 6 | | Fasilitasi dan stimulasi pembangunan perumahan masyarakat kurang mampu | Jl. Gang | Cikoneng | Ciparay | | | 32.856.100 | APBD | e-pokir | | | | DISPERKIMTAN |
| 1 | 1 | 4 | 4 | 15 | 6 | | Fasilitasi dan stimulasi pembangunan perumahan masyarakat kurang mampu | jalan lingkungan | Mangqahang | Baleendah | | | 82.140.250 | APBD | e-pokir | | | | DISPERKIMTAN |
| 1 | 1 | 4 | 4 | 15 | 6 | | Fasilitasi dan stimulasi pembangunan perumahan masyarakat kurang mampu | Rabat Beton | Baros | Arjasari | | | 82.140.250 | APBD | e-pokir | | | | DISPERKIMTAN |
| 1 | 1 | 4 | 4 | 15 | 6 | | Fasilitasi dan stimulasi pembangunan perumahan masyarakat kurang mampu | rabat beton jalan gang | Lamajang | Pangalengan | | | 82.140.250 | APBD | e-pokir | | | | DISPERKIMTAN |
| 1 | 1 | 4 | 4 | 15 | 6 | | Fasilitasi dan stimulasi pembangunan perumahan masyarakat kurang mampu | rabat beton jalan gang | Mekarjaya | Banjaran | | | 82.140.250 | APBD | e-pokir | | | | DISPERKIMTAN |
| 1 | 1 | 4 | 4 | 15 | 6 | | Fasilitasi dan stimulasi pembangunan perumahan masyarakat kurang mampu | rabat beton jalan gang | Tribaktimulya | Pangalengan | | | 82.140.250 | APBD | e-pokir | | | | DISPERKIMTAN |
| 1 | 1 | 4 | 4 | 15 | 6 | | Fasilitasi dan stimulasi pembangunan perumahan masyarakat kurang mampu | rabat jalan beton gang | Sukarame | Pacet | | | 82.140.250 | APBD | e-pokir | | | | DISPERKIMTAN |
| 1 | 1 | 4 | 4 | 15 | 6 | | Fasilitasi dan stimulasi pembangunan perumahan masyarakat kurang mampu | Perbaikan Jalan Lingkungan | Ciparay | Ciaparay | | | 98.568.300 | APBD | e-pokir | | | | DISPERKIMTAN |
| 1 | 1 | 4 | 4 | 15 | 6 | | Fasilitasi dan stimulasi pembangunan perumahan masyarakat kurang mampu | Perbaikan Jalan Lingkungan | Cipeujeuh | Pacet | | | 49.284.150 | APBD | e-pokir | | | | DISPERKIMTAN |
| 1 | 1 | 4 | 4 | 15 | 6 | | Fasilitasi dan stimulasi pembangunan perumahan masyarakat kurang mampu | Perbaikan Jalan Lingkungan | Sukapura | Kertasari | | | 98.568.300 | APBD | e-pokir | | | | DISPERKIMTAN |
| 1 | 1 | 4 | 4 | 15 | 6 | | Fasilitasi dan stimulasi pembangunan perumahan masyarakat kurang mampu | Perbaikan Jalan Lingkungan | Baleendah | Baleendah | | | 65.712.200 | APBD | e-pokir | | | | DISPERKIMTAN |
| 1 | 1 | 4 | 4 | 15 | 6 | | Fasilitasi dan stimulasi pembangunan perumahan masyarakat kurang mampu | Rutilaha | Cipeujeuh | Pacet | | | 176.003.900 | APBD | e-pokir | | | | DISPERKIMTAN |
| 1 | 1 | 4 | 4 | 15 | 7 | 3.1.2.15.7 | Pembangunan sarana dan prasarana rumah sederhana sehat | Jumlah kegiatan penyediaan sarana dan prasarana dan utilitas di lingkungan kawasan perumahan dan perdesaan | Kab. Bandung | | | 6 Kegiatan | 2.000.000.000 | APBD | PD | 6 Kegiatan | 5.000.000.000 | | DISPERKIMTAN |
| 1 | 1 | 4 | 4 | 15 | 18 | 3.1.2.15.18 | Penataan Kawasan Kumuh | Jumlah Lokasi kawasan kumuh yang ditata dan Jumlah dokumen perencanaan penataan sarana dan prasarana kawasan kumuh | Kab. Bandung | | | 0 Lokasi | - | APBD | PD | 0 Lokasi | - | | DISPERKIMTAN |
| 1 | 1 | 4 | 4 | 15 | 19 | 3.1.2.15.19 | Fasilitasi dan stimulasi pembangunan perumahan masyarakat kurang mampu (DAK) | Jumlah rumah layak huni | Kab. Bandung | | | 0 unit | - | APBD | PD | 0 unit | - | | DISPERKIMTAN |
| 1 | 1 | 4 | 4 | 15 | 22 | 3.1.2.15.22 | Pengelolaan dan penataan Prasarana, Sarana dan Utilitas Rusunawa | Jumlah rusunawa yang dibangun prasarana dan sarana utilitas | Kab. Bandung | | | 3 Lokasi | 1.200.000.000 | APBD | PD | 3 Lokasi | 2.000.000.000 | | DISPERKIMTAN |
| 1 | 1 | 4 | 4 | 15 | 23 | 3.1.2.15.23 | Pembangunan sarana dan prasarana rumah sederhana sehat (Pokja PKP) | Jumlah Lokasi Penataan sarana dan prasarana rumah sederhana sehat | Kab. Bandung | | | 1 Lokasi | 112.200.000 | APBD | PD | 1 Lokasi | 120.000.000 | | DISPERKIMTAN |
| 1 | 1 | 4 | 4 | 15 | 24 | 3.1.2.15.24 | Penetapan Kebijakan strategi dan Program Perumahan | Jumlah Dokumen Kebijakan Startegi dan Program Perumahan | | | | | 560.000.000 | APBD | PD | 1 dokumen | 800.000.000 | | DISPERKIMTAN |
| 1 | 1 | 4 | 4 | 16 | | 3.1.1.16 | Program Lingkungan Sehat perumahan | Akses aman terhadap air bersih di kawasan pedesaan | | | | 15 % | 21.205.844.929 | APBD | PD | 16 % | 81.500.000.000 | | DISPERKIMTAN |
| 1 | 1 | 4 | 4 | 16 | 2 | 3.1.1.16.2 | Penyediaan sarana air bersih dan sanitasi dasar terutama bagi masyarakat miskin | Jumlah Sistem Penyediaan Air Minum (SPAM) yang terbangun | Kab. Bandung | | | 150 unit | 2.450.000.000 | APBD | PD | 150 Unit | 45.000.000.000 | | DISPERKIMTAN |
| 1 | 1 | 4 | 4 | 16 | 2 | 3.1.1.16.2 | Penyediaan sarana air bersih dan sanitasi dasar terutama bagi masyarakat miskin | Jumlah Sistem Penyediaan Air Minum (SPAM) yang terbangun | Kab. Bandung | | | 180 unit | - | APBD | Wilayah | 100 unit | - | | DISPERKIMTAN |
| 1 | 1 | 4 | 4 | 16 | 2 | | Penyediaan sarana air bersih dan sanitasi dasar terutama bagi masyarakat miskin | Sumur Dangkal 60 M | Pangauban | Katapang | | 1 | unit | 134.376.890 | APBD | Wilayah | | | DISPERKIMTAN |
| 1 | 1 | 4 | 4 | 16 | 2 | | Penyediaan sarana air bersih dan sanitasi dasar terutama bagi masyarakat miskin | Sumur Dangkal 60 M | Cipelah | Rancabali | | 1 | unit | 134.376.890 | APBD | Wilayah | | | DISPERKIMTAN |
| 1 | 1 | 4 | 4 | 16 | 2 | | Penyediaan sarana air bersih dan sanitasi dasar terutama bagi masyarakat miskin | Sumur Dangkal 60 M | Gandasari | Katapang | | 1 | unit | 134.376.890 | APBD | Wilayah | | | DISPERKIMTAN |

| | | | | | | | | | | | | | | | | | | |
|---|---|---|---|----|---|--|---|----------------------|--------------|--------------|----|------|-------------|------|---------|--|--|--------------|
| 1 | 1 | 4 | 4 | 16 | 2 | | Penyediaan sarana air bersih dan sanitasi dasar terutama bagi masyarakat miskin | Sumur Dangkal 60 M | Cilampeni | Katapanga | 1 | unit | 134.376.890 | APBD | Wilayah | | | DISPERKIMTAN |
| 1 | 1 | 4 | 4 | 16 | 2 | | Penyediaan sarana air bersih dan sanitasi dasar terutama bagi masyarakat miskin | Sumur Dangkal 60 M | Gandasari | Katapanga | 0 | unit | - | APBD | Wilayah | | | DISPERKIMTAN |
| 1 | 1 | 4 | 4 | 16 | 2 | | Penyediaan sarana air bersih dan sanitasi dasar terutama bagi masyarakat miskin | Sumur Dangkal 60 M | Kopo | Kutawaringin | 1 | unit | 170.719.095 | APBD | Wilayah | | | DISPERKIMTAN |
| 1 | 1 | 4 | 4 | 16 | 2 | | Penyediaan sarana air bersih dan sanitasi dasar terutama bagi masyarakat miskin | Sumur Dangkal 60 M | Kopo | Kutawaringin | 1 | unit | 134.376.890 | APBD | Wilayah | | | DISPERKIMTAN |
| 1 | 1 | 4 | 4 | 16 | 2 | | Penyediaan sarana air bersih dan sanitasi dasar terutama bagi masyarakat miskin | Sumur Dangkal 60 M | Cimekar | Cileunyi | 1 | unit | 134.376.890 | APBD | Wilayah | | | DISPERKIMTAN |
| 1 | 1 | 4 | 4 | 16 | 2 | | Penyediaan sarana air bersih dan sanitasi dasar terutama bagi masyarakat miskin | Sumur Dangkal 60 M | Panundaaan | Ciwidey | 1 | unit | 134.376.890 | APBD | Wilayah | | | DISPERKIMTAN |
| 1 | 1 | 4 | 4 | 16 | 2 | | Penyediaan sarana air bersih dan sanitasi dasar terutama bagi masyarakat miskin | Sumur Dangkal 60 M | Batukarut | Ariasarri | 1 | unit | 134.376.891 | APBD | Wilayah | | | DISPERKIMTAN |
| 1 | 1 | 4 | 4 | 16 | 2 | | Penyediaan sarana air bersih dan sanitasi dasar terutama bagi masyarakat miskin | Sumur Dangkal 60 M | Ancolmekar | Ariasarri | 1 | unit | 134.376.891 | APBD | Wilayah | | | DISPERKIMTAN |
| 1 | 1 | 4 | 4 | 16 | 2 | | Penyediaan sarana air bersih dan sanitasi dasar terutama bagi masyarakat miskin | Sumur Dangkal 60 M | Cimaung | Cimaung | 1 | unit | 134.376.891 | APBD | Wilayah | | | DISPERKIMTAN |
| 1 | 1 | 4 | 4 | 16 | 2 | | Penyediaan sarana air bersih dan sanitasi dasar terutama bagi masyarakat miskin | Sumur Dangkal 60 M | Jagabaya | Cimaung | 1 | unit | 134.376.891 | APBD | Wilayah | | | DISPERKIMTAN |
| 1 | 1 | 4 | 4 | 16 | 2 | | Penyediaan sarana air bersih dan sanitasi dasar terutama bagi masyarakat miskin | Sumur Dangkal 60 M | Bojongmangu | Pameungpeuk | 1 | unit | 134.376.890 | APBD | Wilayah | | | DISPERKIMTAN |
| 1 | 1 | 4 | 4 | 16 | 2 | | Penyediaan sarana air bersih dan sanitasi dasar terutama bagi masyarakat miskin | Sumur Dangkal 60 M | Rancamulya | Pameungpeuk | 1 | unit | 134.376.890 | APBD | Wilayah | | | DISPERKIMTAN |
| 1 | 1 | 4 | 4 | 16 | 2 | | Penyediaan sarana air bersih dan sanitasi dasar terutama bagi masyarakat miskin | Sumur Dangkal 60 M | Maruyung | Pacet | 1 | unit | 134.376.890 | APBD | Wilayah | | | DISPERKIMTAN |
| 1 | 1 | 4 | 4 | 16 | 2 | | Penyediaan sarana air bersih dan sanitasi dasar terutama bagi masyarakat miskin | Sumur Dangkal 70 M | Ciluncat | Cangkuang | 0 | unit | - | APBD | Wilayah | | | DISPERKIMTAN |
| 1 | 1 | 4 | 4 | 16 | 2 | | Penyediaan sarana air bersih dan sanitasi dasar terutama bagi masyarakat miskin | Sumur Dangkal 70 M | Chanyir | Cikancung | 0 | unit | - | APBD | Wilayah | | | DISPERKIMTAN |
| 1 | 1 | 4 | 4 | 16 | 2 | | Penyediaan sarana air bersih dan sanitasi dasar terutama bagi masyarakat miskin | Sumur Dangkal 70 M | Mekarlaksana | Cikancung | 1 | unit | 152.171.297 | APBD | Wilayah | | | DISPERKIMTAN |
| 1 | 1 | 4 | 4 | 16 | 2 | | Penyediaan sarana air bersih dan sanitasi dasar terutama bagi masyarakat miskin | Sumur Dangkal 70 M | Pamekaran | Soreang | 1 | unit | 152.171.297 | APBD | Wilayah | | | DISPERKIMTAN |
| 1 | 1 | 4 | 4 | 16 | 2 | | Penyediaan sarana air bersih dan sanitasi dasar terutama bagi masyarakat miskin | Sumur Dangkal 70 M | Citeureup | Dayeuhkolot | 1 | unit | 152.171.297 | APBD | Wilayah | | | DISPERKIMTAN |
| 1 | 1 | 4 | 4 | 16 | 2 | | Penyediaan sarana air bersih dan sanitasi dasar terutama bagi masyarakat miskin | Sumur Dangkal 70 M | Sukasari | Pameungpeuk | 1 | unit | 152.171.297 | APBD | Wilayah | | | DISPERKIMTAN |
| 1 | 1 | 4 | 4 | 16 | 2 | | Penyediaan sarana air bersih dan sanitasi dasar terutama bagi masyarakat miskin | Sumur Dangkal 80 M | Jatisari | Cangkuang | 0 | unit | - | APBD | Wilayah | | | DISPERKIMTAN |
| 1 | 1 | 4 | 4 | 16 | 2 | | Penyediaan sarana air bersih dan sanitasi dasar terutama bagi masyarakat miskin | Sumur Dangkal 80 M | Ciheulana | Ciparay | 1 | unit | 170.719.095 | APBD | Wilayah | | | DISPERKIMTAN |
| 1 | 1 | 4 | 4 | 16 | 2 | | Penyediaan sarana air bersih dan sanitasi dasar terutama bagi masyarakat miskin | Sumur Dangkal 80 M | Sekarwanqi | Soreang | 1 | unit | 170.719.094 | APBD | Wilayah | | | DISPERKIMTAN |
| 1 | 1 | 4 | 4 | 16 | 2 | | Penyediaan sarana air bersih dan sanitasi dasar terutama bagi masyarakat miskin | PERPIPAAN | Wamasari | Pangalengan | 0 | unit | - | APBD | Wilayah | | | DISPERKIMTAN |
| 1 | 1 | 4 | 4 | 16 | 2 | | Penyediaan sarana air bersih dan sanitasi dasar terutama bagi masyarakat miskin | PERPIPAAN | Patengan | Rancabali | 0 | unit | - | APBD | Wilayah | | | DISPERKIMTAN |
| 1 | 1 | 4 | 4 | 16 | 2 | | Penyediaan sarana air bersih dan sanitasi dasar terutama bagi masyarakat miskin | PERPIPAAN | Ariasarri | Ariasarri | 0 | unit | - | APBD | Wilayah | | | DISPERKIMTAN |
| 1 | 1 | 4 | 4 | 16 | 2 | | Penyediaan sarana air bersih dan sanitasi dasar terutama bagi masyarakat miskin | Sambungan Rumah (SR) | Margamukti | Pangalengan | 60 | unit | 103.857.780 | APBD | Wilayah | | | DISPERKIMTAN |
| 1 | 1 | 4 | 4 | 16 | 2 | | Penyediaan sarana air bersih dan sanitasi dasar terutama bagi masyarakat miskin | Sambungan Rumah (SR) | Banjarsari | Pangalengan | 60 | unit | 64.317.780 | APBD | Wilayah | | | DISPERKIMTAN |

| | | | | | | | | | | | | | | | | | | |
|---|---|---|---|----|---|--|---|---|------------------|--------------|----|-------|-------------|------|---------|--|--|--------------|
| 1 | 1 | 4 | 4 | 16 | 2 | | Penyediaan sarana air bersih dan sanitasi dasar terutama bagi masyarakat miskin | Sambungan Rumah (SR) | Banjarsari | Pangalengan | 0 | unit | - | APBD | Wilayah | | | DISPERKIMTAN |
| 1 | 1 | 4 | 4 | 16 | 2 | | Penyediaan sarana air bersih dan sanitasi dasar terutama bagi masyarakat miskin | Sambungan Rumah (SR) | Banjarsari | Pangalengan | 0 | unit | - | APBD | Wilayah | | | DISPERKIMTAN |
| 1 | 1 | 4 | 4 | 16 | 2 | | Penyediaan sarana air bersih dan sanitasi dasar terutama bagi masyarakat miskin | Sambungan Rumah (SR) | Banjarsari | Pangalengan | 0 | unit | - | APBD | Wilayah | | | DISPERKIMTAN |
| 1 | 1 | 4 | 4 | 16 | 2 | | Penyediaan sarana air bersih dan sanitasi dasar terutama bagi masyarakat miskin | Sambungan Rumah (SR) | Warnasari | Pangalengan | 60 | unit | 64.317.780 | APBD | Wilayah | | | DISPERKIMTAN |
| 1 | 1 | 4 | 4 | 16 | 2 | | Penyediaan sarana air bersih dan sanitasi dasar terutama bagi masyarakat miskin | Sambungan Rumah (SR) | Margamulya | Pangalengan | 90 | unit | 96.476.670 | APBD | Wilayah | | | DISPERKIMTAN |
| 1 | 1 | 4 | 4 | 16 | 2 | | Penyediaan sarana air bersih dan sanitasi dasar terutama bagi masyarakat miskin | Sambungan Rumah (SR) | Mandalasari | Cikancung | 69 | unit | 74.103.447 | APBD | Wilayah | | | DISPERKIMTAN |
| 1 | 1 | 4 | 4 | 16 | 2 | | Penyediaan sarana air bersih dan sanitasi dasar terutama bagi masyarakat miskin | Sambungan Rumah (SR) | Cisondari | Pasirjambu | 60 | unit | 64.380.000 | APBD | Wilayah | | | DISPERKIMTAN |
| 1 | 1 | 4 | 4 | 16 | 2 | | Penyediaan sarana air bersih dan sanitasi dasar terutama bagi masyarakat miskin | Sambungan Rumah (SR) | Tanggulun | Ibun | 90 | unit | 155.786.670 | APBD | Wilayah | | | DISPERKIMTAN |
| 1 | 1 | 4 | 4 | 16 | 2 | | Penyediaan sarana air bersih dan sanitasi dasar terutama bagi masyarakat miskin | Sambungan Rumah (SR) | Sukamaju | Cimaung | 40 | unit | 69.238.520 | APBD | Wilayah | | | DISPERKIMTAN |
| 1 | 1 | 4 | 4 | 16 | 2 | | Penyediaan sarana air bersih dan sanitasi dasar terutama bagi masyarakat miskin | Air bersih | Sayati | Margahayu | 1 | Paket | 200.792.030 | APBD | e-pokir | | | DISPERKIMTAN |
| 1 | 1 | 4 | 4 | 16 | 2 | | Penyediaan sarana air bersih dan sanitasi dasar terutama bagi masyarakat miskin | MCK Komunal | Mekarrahayu | Margaasih | 1 | Paket | 220.078.410 | APBD | e-pokir | | | DISPERKIMTAN |
| 1 | 1 | 4 | 4 | 16 | 2 | | Penyediaan sarana air bersih dan sanitasi dasar terutama bagi masyarakat miskin | SARANA AIR BERSIH | Nanjung | Margaasih | 1 | Paket | 170.719.094 | APBD | e-pokir | | | DISPERKIMTAN |
| 1 | 1 | 4 | 4 | 16 | 2 | | Penyediaan sarana air bersih dan sanitasi dasar terutama bagi masyarakat miskin | Sarana Air Bersih | Rancamanyar | Baleendah | 1 | Paket | 170.719.094 | APBD | e-pokir | | | DISPERKIMTAN |
| 1 | 1 | 4 | 4 | 16 | 2 | | Penyediaan sarana air bersih dan sanitasi dasar terutama bagi masyarakat miskin | PIPANISASI | Pasirjambu | Pasirjambu | 1 | Paket | 227.312.950 | APBD | e-pokir | | | DISPERKIMTAN |
| 1 | 1 | 4 | 4 | 16 | 2 | | Penyediaan sarana air bersih dan sanitasi dasar terutama bagi masyarakat miskin | SARANA IR BERSIH | Biru | Majalaya | 1 | Paket | 170.719.094 | APBD | e-pokir | | | DISPERKIMTAN |
| 1 | 1 | 4 | 4 | 16 | 2 | | Penyediaan sarana air bersih dan sanitasi dasar terutama bagi masyarakat miskin | SARANA AIR BERSIH | Ciaro | Nagreg | 1 | Paket | 227.312.950 | APBD | e-pokir | | | DISPERKIMTAN |
| 1 | 1 | 4 | 4 | 16 | 2 | | Penyediaan sarana air bersih dan sanitasi dasar terutama bagi masyarakat miskin | PEMBUATAN SARANA AIR BERSIH (SAB) | Cicalengka Wetan | Cicalengka | 1 | Paket | 200.792.030 | APBD | e-pokir | | | DISPERKIMTAN |
| 1 | 1 | 4 | 4 | 16 | 2 | | Penyediaan sarana air bersih dan sanitasi dasar terutama bagi masyarakat miskin | PEMBUATAN SARANA AIR BERSIH (SAB) | Waluya | Cicalengka | 1 | Paket | 200.792.030 | APBD | e-pokir | | | DISPERKIMTAN |
| 1 | 1 | 4 | 4 | 16 | 2 | | Penyediaan sarana air bersih dan sanitasi dasar terutama bagi masyarakat miskin | Sumur Dangkal 80 m | Padamukti | Solokanjeruk | 1 | Paket | 170.719.094 | APBD | e-pokir | | | DISPERKIMTAN |
| 1 | 1 | 4 | 4 | 16 | 2 | | Penyediaan sarana air bersih dan sanitasi dasar terutama bagi masyarakat miskin | PEMBANGUNAN AIR BERSIH | Mandalahaji | Pacet | 1 | Paket | 227.312.950 | APBD | e-pokir | | | DISPERKIMTAN |
| 1 | 1 | 4 | 4 | 16 | 2 | | Penyediaan sarana air bersih dan sanitasi dasar terutama bagi masyarakat miskin | SARANA AIR BERSIH | Cimencyan | Cimencyan | 1 | Paket | 170.719.094 | APBD | e-pokir | | | DISPERKIMTAN |
| 1 | 1 | 4 | 4 | 16 | 2 | | Penyediaan sarana air bersih dan sanitasi dasar terutama bagi masyarakat miskin | PEMBANGUNAN SARANA AIR BERSIH | Katapang | Katapang | 1 | Paket | 170.719.094 | APBD | e-pokir | | | DISPERKIMTAN |
| 1 | 1 | 4 | 4 | 16 | 2 | | Penyediaan sarana air bersih dan sanitasi dasar terutama bagi masyarakat miskin | Pipanisasi dan pembangunan sarana air bersih masyarakat | Cananggela | Pacet | 1 | Paket | 227.312.950 | APBD | e-pokir | | | DISPERKIMTAN |
| 1 | 1 | 4 | 4 | 16 | 2 | | Penyediaan sarana air bersih dan sanitasi dasar terutama bagi masyarakat miskin | Pembangunan Sarana Air Bersih (60 Meter) | Sukamukti | Majalaya | 1 | Paket | 134.376.890 | APBD | e-pokir | | | DISPERKIMTAN |
| 1 | 1 | 4 | 4 | 16 | 2 | | Penyediaan sarana air bersih dan sanitasi dasar terutama bagi masyarakat miskin | Pembangunan Sarana Air Bersih (60 Meter) | Sukamukti | Majalaya | 1 | Paket | 134.376.890 | APBD | e-pokir | | | DISPERKIMTAN |
| 1 | 1 | 4 | 4 | 16 | 2 | | Penyediaan sarana air bersih dan sanitasi dasar terutama bagi masyarakat miskin | PEMBANGUNAN SUMUR DANGKAL (ARTESIS) | Bojongkunci | Pameungpeuk | 1 | Paket | 170.719.094 | APBD | e-pokir | | | DISPERKIMTAN |
| 1 | 1 | 4 | 4 | 16 | 2 | | Penyediaan sarana air bersih dan sanitasi dasar terutama bagi masyarakat miskin | PIPANISASI AIR BERSIH | Bojongkunci | Pameungpeuk | 1 | Paket | 227.312.950 | APBD | e-pokir | | | DISPERKIMTAN |

| | | | | | | | | | | | | | | | | | | | |
|---|---|---|---|----|---|------------|---|--|-----------------|--------------|-----------|-------|-------------|------|---------|-----------|--|---|--------------|
| 1 | 1 | 4 | 4 | 16 | 2 | | Penyediaan sarana air bersih dan sanitasi dasar terutama bagi masyarakat miskin | Pipanisasi | Margamulya | Pangalengan | 1 | Paket | 227.312.950 | APBD | e-pokir | | | | DISPERKIMTAN |
| 1 | 1 | 4 | 4 | 16 | 2 | | Penyediaan sarana air bersih dan sanitasi dasar terutama bagi masyarakat miskin | Pembuatan Sumur Dangkal | Pasirjambu | Pasirjambu | 1 | Paket | 170.719.094 | APBD | e-pokir | | | | DISPERKIMTAN |
| 1 | 1 | 4 | 4 | 16 | 2 | | Penyediaan sarana air bersih dan sanitasi dasar terutama bagi masyarakat miskin | SARANA AIR BERSIH (MCK) | Tarumajaya | Kertasari | 1 | Paket | 200.792.030 | APBD | e-pokir | | | | DISPERKIMTAN |
| 1 | 1 | 4 | 4 | 16 | 2 | | Penyediaan sarana air bersih dan sanitasi dasar terutama bagi masyarakat miskin | AIR BERSIH | Buahbatu | Bojongsong | 1 | Paket | 170.719.094 | APBD | e-pokir | | | | DISPERKIMTAN |
| 1 | 1 | 4 | 4 | 16 | 2 | | Penyediaan sarana air bersih dan sanitasi dasar terutama bagi masyarakat miskin | Sarana Air Bersih | Jelegong | Kutawaringin | 1 | Paket | 170.719.094 | APBD | e-pokir | | | | DISPERKIMTAN |
| 1 | 1 | 4 | 4 | 16 | 2 | | Penyediaan sarana air bersih dan sanitasi dasar terutama bagi masyarakat miskin | Pipanisasi | Margamulya | Pangalengan | 1 | Paket | 227.312.950 | APBD | e-pokir | | | | DISPERKIMTAN |
| 1 | 1 | 4 | 4 | 16 | 2 | | Penyediaan sarana air bersih dan sanitasi dasar terutama bagi masyarakat miskin | Pembangunan sarana air bersih masyarakat | Karyalaksana | Ibun | 1 | Paket | 134.376.890 | APBD | e-pokir | | | | DISPERKIMTAN |
| 1 | 1 | 4 | 4 | 16 | 2 | | Penyediaan sarana air bersih dan sanitasi dasar terutama bagi masyarakat miskin | Pengeboran sarana air bersih lingkungan | Pangguh | Ibun | 1 | Paket | 134.376.890 | APBD | e-pokir | | | | DISPERKIMTAN |
| 1 | 1 | 4 | 4 | 16 | 2 | | Penyediaan sarana air bersih dan sanitasi dasar terutama bagi masyarakat miskin | Pengeboran sarana air bersih lingkungan | Drawati | Paseh | 1 | Paket | 134.376.890 | APBD | e-pokir | | | | DISPERKIMTAN |
| 1 | 1 | 4 | 4 | 16 | 2 | | Penyediaan sarana air bersih dan sanitasi dasar terutama bagi masyarakat miskin | PEMBANGUNAN MCK | Sukamanah | Paseh | 1 | Paket | 220.078.410 | APBD | e-pokir | | | | DISPERKIMTAN |
| 1 | 1 | 4 | 4 | 16 | 2 | | Penyediaan sarana air bersih dan sanitasi dasar terutama bagi masyarakat miskin | SUMUR DANGKAL | Cipelah | Rancabail | 1 | Paket | 170.719.094 | APBD | e-pokir | | | | DISPERKIMTAN |
| 1 | 1 | 4 | 4 | 16 | 2 | | Penyediaan sarana air bersih dan sanitasi dasar terutama bagi masyarakat miskin | PENINGKATAN JALAN (RABAT BETON) | Buninagara | Kutawaringin | 200 | Paket | 65.712.200 | APBD | e-pokir | | | | DISPERKIMTAN |
| 1 | 1 | 4 | 4 | 16 | 2 | | Penyediaan sarana air bersih dan sanitasi dasar terutama bagi masyarakat miskin | MCK | Cibodas | Pasirjambu | 1 | Paket | 220.078.410 | APBD | e-pokir | | | | DISPERKIMTAN |
| 1 | 1 | 4 | 4 | 16 | 2 | | Penyediaan sarana air bersih dan sanitasi dasar terutama bagi masyarakat miskin | Pengadaan Sarana Air Bersih | Sangkanhurip | Katapang | 1 | Paket | 170.719.094 | APBD | e-pokir | | | | DISPERKIMTAN |
| 1 | 1 | 4 | 4 | 16 | 2 | | Penyediaan sarana air bersih dan sanitasi dasar terutama bagi masyarakat miskin | Sarana Air Bersih | Katapang | Katapang | 1 | Paket | 227.312.950 | APBD | e-pokir | | | | DISPERKIMTAN |
| 1 | 1 | 4 | 4 | 16 | 2 | | Penyediaan sarana air bersih dan sanitasi dasar terutama bagi masyarakat miskin | Pembuatan Sarana Air Bersih | Sukanagara | Soreang | 1 | Paket | 200.792.030 | APBD | e-pokir | | | | DISPERKIMTAN |
| 1 | 1 | 4 | 4 | 16 | 2 | | Penyediaan sarana air bersih dan sanitasi dasar terutama bagi masyarakat miskin | Sarana Air Bersih | Cimekar | Cileunyi | 1 | Paket | 170.719.094 | APBD | e-pokir | | | | DISPERKIMTAN |
| 1 | 1 | 4 | 4 | 16 | 2 | | Penyediaan sarana air bersih dan sanitasi dasar terutama bagi masyarakat miskin | Sarana Air Bersih | Cinunuk | Cileunyi | 1 | Paket | 170.719.094 | APBD | e-pokir | | | | DISPERKIMTAN |
| 1 | 1 | 4 | 4 | 16 | 2 | | Penyediaan sarana air bersih dan sanitasi dasar terutama bagi masyarakat miskin | PIPANISASI AIR BERSIH | Lampegan | Ibun | 1 | Paket | 227.312.950 | APBD | e-pokir | | | | DISPERKIMTAN |
| 1 | 1 | 4 | 4 | 16 | 2 | | Penyediaan sarana air bersih dan sanitasi dasar terutama bagi masyarakat miskin | Sarana Air Bersih | Cukanggenteng | Pasirjambu | 1 | Paket | 227.312.950 | APBD | e-pokir | | | | DISPERKIMTAN |
| 1 | 1 | 4 | 4 | 16 | 2 | | Penyediaan sarana air bersih dan sanitasi dasar terutama bagi masyarakat miskin | SARANA AIR BERSIH | Cangkuang Wetan | Dayeuhklot | 1 | Paket | 170.719.094 | APBD | e-pokir | | | | DISPERKIMTAN |
| 1 | 1 | 4 | 4 | 16 | 2 | | Penyediaan sarana air bersih dan sanitasi dasar terutama bagi masyarakat miskin | SARANA AIR BERSIH | Claro | Nagreg | 1 | Paket | 170.719.094 | APBD | e-pokir | | | | DISPERKIMTAN |
| 1 | 1 | 4 | 4 | 16 | 2 | | Penyediaan sarana air bersih dan sanitasi dasar terutama bagi masyarakat miskin | SARANA AIR BERSIH | Nagrog | Cicalengka | 1 | Paket | 170.719.094 | APBD | e-pokir | | | | DISPERKIMTAN |
| 1 | 1 | 4 | 4 | 16 | 2 | | Penyediaan sarana air bersih dan sanitasi dasar terutama bagi masyarakat miskin | Pengeboran Sumur dan MCK | Mekaraksana | Ciparay | 1 | Paket | 152.171.297 | APBD | e-pokir | | | | DISPERKIMTAN |
| 1 | 1 | 4 | 4 | 16 | 2 | | Penyediaan sarana air bersih dan sanitasi dasar terutama bagi masyarakat miskin | Pipanisasi | Sukapura | Kertasari | 1 | Paket | 227.312.950 | APBD | e-pokir | | | | DISPERKIMTAN |
| 1 | 1 | 4 | 4 | 16 | 5 | 3.1.1.16.5 | Penetapan kebijakan dan strategi penyelenggaraan keserasian kawasan dan lingkungan hunian berimbang | | Kab. Bandung | | 0 dokumen | | - | APBD | PD | 0 dokumen | | - | DISPERKIMTAN |

| | | | | | | | | | | | | | | | | | | |
|---|---|---|---|----|---|------------|---|---|------------------|--------------|--------|------|---------------|------|---------|---------|----------------|--------------|
| 1 | 1 | 4 | 4 | 16 | 8 | 3.1.1.16.8 | Penyediaan sarana sanitasi komunal bagi masyarakat miskin | Jumlah KK yang terlayani sarana sanitasi (instalasi pengolahan air limbah domestik) | Kab. Bandung | 950 KK | | | 1.450.000.000 | APBD | PD | 6000 kk | 35.000.000.000 | DISPERKIMTAN |
| 1 | 1 | 4 | 4 | 16 | 8 | 3.1.1.16.8 | Penyediaan sarana sanitasi komunal bagi masyarakat miskin | Jumlah KK yang terlayani sarana sanitasi (instalasi pengolahan air limbah domestik) | Kab. Bandung | 1100 KK | | | - | APBD | Wilayah | 5000 kk | - | DISPERKIMTAN |
| 1 | 1 | 4 | 4 | 16 | 8 | | Penyediaan sarana sanitasi komunal bagi masyarakat miskin | SPAL | Panyirapan | Soreang | 100 | M2 | 36.490.400 | APBD | Wilayah | | | DISPERKIMTAN |
| 1 | 1 | 4 | 4 | 16 | 8 | | Penyediaan sarana sanitasi komunal bagi masyarakat miskin | SPAL | Panundaan | Ciwidey | 0 | M2 | - | APBD | Wilayah | | | DISPERKIMTAN |
| 1 | 1 | 4 | 4 | 16 | 8 | | Penyediaan sarana sanitasi komunal bagi masyarakat miskin | SPAL | Sukamanah | Pangalengan | 138 | M2 | 50.356.752 | APBD | Wilayah | | | DISPERKIMTAN |
| 1 | 1 | 4 | 4 | 16 | 8 | | Penyediaan sarana sanitasi komunal bagi masyarakat miskin | SPAL | Sindanglaya | Cimencyan | 0 | M2 | - | APBD | Wilayah | | | DISPERKIMTAN |
| 1 | 1 | 4 | 4 | 16 | 8 | | Penyediaan sarana sanitasi komunal bagi masyarakat miskin | SPAL | Cigentur | Paseh | 165 | M2 | 60.209.160 | APBD | Wilayah | | | DISPERKIMTAN |
| 1 | 1 | 4 | 4 | 16 | 8 | | Penyediaan sarana sanitasi komunal bagi masyarakat miskin | SPAL | Sukamantri | Paseh | 280 | M2 | 102.173.120 | APBD | Wilayah | | | DISPERKIMTAN |
| 1 | 1 | 4 | 4 | 16 | 8 | | Penyediaan sarana sanitasi komunal bagi masyarakat miskin | SPAL | Magahayu Selatan | Margahayu | 280 | M2 | 102.173.120 | APBD | Wilayah | | | DISPERKIMTAN |
| 1 | 1 | 4 | 4 | 16 | 8 | | Penyediaan sarana sanitasi komunal bagi masyarakat miskin | SPAL | Sukamenak | Margahayu | 156 | M2 | 56.925.024 | APBD | Wilayah | | | DISPERKIMTAN |
| 1 | 1 | 4 | 4 | 16 | 8 | | Penyediaan sarana sanitasi komunal bagi masyarakat miskin | SPAL | Sayati | Margahayu | 160 | M2 | 58.384.640 | APBD | Wilayah | | | DISPERKIMTAN |
| 1 | 1 | 4 | 4 | 16 | 8 | | Penyediaan sarana sanitasi komunal bagi masyarakat miskin | SPAL | Wamasari | Pangalengan | | M2 | - | APBD | Wilayah | | | DISPERKIMTAN |
| 1 | 1 | 4 | 4 | 16 | 8 | | Penyediaan sarana sanitasi komunal bagi masyarakat miskin | SPAL | Tenjolaya | Pasirjambu | 104,51 | M2 | 38.134.576 | APBD | Wilayah | | | DISPERKIMTAN |
| 1 | 1 | 4 | 4 | 16 | 8 | | Penyediaan sarana sanitasi komunal bagi masyarakat miskin | SPAL | Mekarsari | Pasirjambu | 331 | M2 | 120.783.224 | APBD | Wilayah | | | DISPERKIMTAN |
| 1 | 1 | 4 | 4 | 16 | 8 | | Penyediaan sarana sanitasi komunal bagi masyarakat miskin | SPAL | Linggar | Rancaekek | 192,93 | M2 | 70.401.560 | APBD | Wilayah | | | DISPERKIMTAN |
| 1 | 1 | 4 | 4 | 16 | 8 | | Penyediaan sarana sanitasi komunal bagi masyarakat miskin | SPAL | Cibiru Hilir | Cileunyi | 100 | M2 | 36.490.400 | APBD | Wilayah | | | DISPERKIMTAN |
| 1 | 1 | 4 | 4 | 16 | 8 | | Penyediaan sarana sanitasi komunal bagi masyarakat miskin | SPAL | Resmitinggal | Kertasari | 90 | M2 | 32.841.360 | APBD | Wilayah | | | DISPERKIMTAN |
| 1 | 1 | 4 | 4 | 16 | 8 | | Penyediaan sarana sanitasi komunal bagi masyarakat miskin | IPAL INDIVIDUAL | Tenjolaya | Cicalengka | 4 | Unit | 45.396.496 | APBD | Wilayah | | | DISPERKIMTAN |
| 1 | 1 | 4 | 4 | 16 | 8 | | Penyediaan sarana sanitasi komunal bagi masyarakat miskin | IPAL INDIVIDUAL | Tenjolaya | Cicalengka | 0 | Unit | - | APBD | Wilayah | | | DISPERKIMTAN |
| 1 | 1 | 4 | 4 | 16 | 8 | | Penyediaan sarana sanitasi komunal bagi masyarakat miskin | IPAL INDIVIDUAL | Tenjolaya | Cicalengka | 0 | Unit | - | APBD | Wilayah | | | DISPERKIMTAN |
| 1 | 1 | 4 | 4 | 16 | 8 | | Penyediaan sarana sanitasi komunal bagi masyarakat miskin | IPAL INDIVIDUAL | Tenjolaya | Cicalengka | 0 | Unit | - | APBD | Wilayah | | | DISPERKIMTAN |
| 1 | 1 | 4 | 4 | 16 | 8 | | Penyediaan sarana sanitasi komunal bagi masyarakat miskin | IPAL INDIVIDUAL | Jatisari | Cangkuang | 0 | Unit | - | APBD | Wilayah | | | DISPERKIMTAN |
| 1 | 1 | 4 | 4 | 16 | 8 | | Penyediaan sarana sanitasi komunal bagi masyarakat miskin | IPAL INDIVIDUAL | Margahayu Tengah | Margahayu | 4 | Unit | 45.396.496 | APBD | Wilayah | | | DISPERKIMTAN |
| 1 | 1 | 4 | 4 | 16 | 8 | | Penyediaan sarana sanitasi komunal bagi masyarakat miskin | IPAL INDIVIDUAL | Baleendah | Baleendah | 6 | Unit | 68.094.744 | APBD | Wilayah | | | DISPERKIMTAN |
| 1 | 1 | 4 | 4 | 16 | 8 | | Penyediaan sarana sanitasi komunal bagi masyarakat miskin | IPAL INDIVIDUAL | Sanghiang | Rancaekek | 0 | Unit | - | APBD | Wilayah | | | DISPERKIMTAN |
| 1 | 1 | 4 | 4 | 16 | 8 | | Penyediaan sarana sanitasi komunal bagi masyarakat miskin | IPAL INDIVIDUAL | Warjabakti | Cimaung | 5 | Unit | 56.745.624 | APBD | Wilayah | | | DISPERKIMTAN |
| 1 | 1 | 4 | 4 | 16 | 8 | | Penyediaan sarana sanitasi komunal bagi masyarakat miskin | IPAL INDIVIDUAL | Bojongkunci | Pameungpeuk | 5 | Unit | 56.745.620 | APBD | Wilayah | | | DISPERKIMTAN |
| 1 | 1 | 4 | 4 | 16 | 8 | | Penyediaan sarana sanitasi komunal bagi masyarakat miskin | IPAL INDIVIDUAL | Banjaran | Banjaran | 4 | Unit | 45.396.496 | APBD | Wilayah | | | DISPERKIMTAN |
| 1 | 1 | 4 | 4 | 16 | 8 | | Penyediaan sarana sanitasi komunal bagi masyarakat miskin | IPAL INDIVIDUAL | Mekarsari | Pacet | 5 | Unit | 56.745.620 | APBD | Wilayah | | | DISPERKIMTAN |
| 1 | 1 | 4 | 4 | 16 | 8 | | Penyediaan sarana sanitasi komunal bagi masyarakat miskin | MCK + IPAL | Nagrak | Cangkuang | 1 | Unit | 220.078.410 | APBD | Wilayah | | | DISPERKIMTAN |
| 1 | 1 | 4 | 4 | 16 | 8 | | Penyediaan sarana sanitasi komunal bagi masyarakat miskin | MCK + IPAL | Margamekar | Pangalengan | 0 | Unit | - | APBD | Wilayah | | | DISPERKIMTAN |
| 1 | 1 | 4 | 4 | 16 | 8 | | Penyediaan sarana sanitasi komunal bagi masyarakat miskin | MCK + IPAL | Margamukti | Pangalengan | 0 | Unit | - | APBD | Wilayah | | | DISPERKIMTAN |
| 1 | 1 | 4 | 4 | 16 | 8 | | Penyediaan sarana sanitasi komunal bagi masyarakat miskin | MCK + IPAL | Cihanyir | Cikancung | | Unit | - | APBD | Wilayah | | | DISPERKIMTAN |
| 1 | 1 | 4 | 4 | 16 | 8 | | Penyediaan sarana sanitasi komunal bagi masyarakat miskin | MCK + IPAL | Jelegong | Kutawaringin | 0 | Unit | - | APBD | Wilayah | | | DISPERKIMTAN |
| 1 | 1 | 4 | 4 | 16 | 8 | | Penyediaan sarana sanitasi komunal bagi masyarakat miskin | MCK + IPAL | Jelegong | Kutawaringin | | Unit | - | APBD | Wilayah | | | DISPERKIMTAN |
| 1 | 1 | 4 | 4 | 16 | 8 | | Penyediaan sarana sanitasi komunal bagi masyarakat miskin | MCK + IPAL | Mekarsari | Pacet | 0 | Unit | - | APBD | Wilayah | | | DISPERKIMTAN |
| 1 | 1 | 4 | 4 | 16 | 8 | | Penyediaan sarana sanitasi komunal bagi masyarakat miskin | IPAL + SR (10) | Wamasari | Pangalengan | 0 | Unit | - | APBD | Wilayah | | | DISPERKIMTAN |
| 1 | 1 | 4 | 4 | 16 | 8 | | Penyediaan sarana sanitasi komunal bagi masyarakat miskin | IPAL + SR (10) | Cibodas | Pasirjambu | 1 | Unit | 38.752.490 | APBD | Wilayah | | | DISPERKIMTAN |
| 1 | 1 | 4 | 4 | 16 | 8 | | Penyediaan sarana sanitasi komunal bagi masyarakat miskin | IPAL + SR (10) | Cilame | Kutawaringin | 2 | Unit | 77.504.980 | APBD | Wilayah | | | DISPERKIMTAN |

| | | | | | | | | | | | | | | | | | | |
|---|---|---|---|----|---|--|---|------------------------------|------------------|--------------|-----|-------|-------------|------|---------|--|--|--------------|
| 1 | 1 | 4 | 4 | 16 | 8 | | Penyediaan sarana sanitasi komunal bagi masyarakat miskin | IPAL + SR (10) | Jelegong | Kutawaringin | 2 | Unit | 77.504.980 | APBD | Wilayah | | | DISPERKIMTAN |
| 1 | 1 | 4 | 4 | 16 | 8 | | Penyediaan sarana sanitasi komunal bagi masyarakat miskin | IPAL + SR (10) | Kopo | Kutawaringin | 0 | Unit | - | APBD | Wilayah | | | DISPERKIMTAN |
| 1 | 1 | 4 | 4 | 16 | 8 | | Penyediaan sarana sanitasi komunal bagi masyarakat miskin | IPAL + SR (10) | Cicalong | Cimaung | 1 | Unit | 38.752.490 | APBD | Wilayah | | | DISPERKIMTAN |
| 1 | 1 | 4 | 4 | 16 | 8 | | Penyediaan sarana sanitasi komunal bagi masyarakat miskin | IPAL + SR (10) | Langonsari | Pameungpeuk | 0 | Unit | - | APBD | Wilayah | | | DISPERKIMTAN |
| 1 | 1 | 4 | 4 | 16 | 8 | | Penyediaan sarana sanitasi komunal bagi masyarakat miskin | DRAINASE PERMUKIMAN | Buninagara | Kutawaringin | 120 | M2 | 44.861.280 | APBD | Wilayah | | | DISPERKIMTAN |
| 1 | 1 | 4 | 4 | 16 | 8 | | Penyediaan sarana sanitasi komunal bagi masyarakat miskin | DRAINASE PERMUKIMAN | Indragiri | Rancabali | 350 | M2 | 130.845.400 | APBD | Wilayah | | | DISPERKIMTAN |
| 1 | 1 | 4 | 4 | 16 | 8 | | Penyediaan sarana sanitasi komunal bagi masyarakat miskin | DRAINASE PERMUKIMAN | Padasuka | Cimenyang | 140 | M2 | 52.338.160 | APBD | Wilayah | | | DISPERKIMTAN |
| 1 | 1 | 4 | 4 | 16 | 8 | | Penyediaan sarana sanitasi komunal bagi masyarakat miskin | DRAINASE PERMUKIMAN | Mekarsaluyu | Cimenyang | 160 | M2 | 59.815.040 | APBD | Wilayah | | | DISPERKIMTAN |
| 1 | 1 | 4 | 4 | 16 | 8 | | Penyediaan sarana sanitasi komunal bagi masyarakat miskin | DRAINASE PERMUKIMAN | Margamekar | Pangalengan | 0 | M2 | - | APBD | Wilayah | | | DISPERKIMTAN |
| 1 | 1 | 4 | 4 | 16 | 8 | | Penyediaan sarana sanitasi komunal bagi masyarakat miskin | DRAINASE PERMUKIMAN | Sukaluyu | Pangalengan | 100 | M2 | 37.384.400 | APBD | Wilayah | | | DISPERKIMTAN |
| 1 | 1 | 4 | 4 | 16 | 8 | | Penyediaan sarana sanitasi komunal bagi masyarakat miskin | DRAINASE PERMUKIMAN | Pangalengan | Pangalengan | 0 | M2 | - | APBD | Wilayah | | | DISPERKIMTAN |
| 1 | 1 | 4 | 4 | 16 | 8 | | Penyediaan sarana sanitasi komunal bagi masyarakat miskin | DRAINASE PERMUKIMAN | Wamasari | Pangalengan | | M2 | - | APBD | Wilayah | | | DISPERKIMTAN |
| 1 | 1 | 4 | 4 | 16 | 8 | | Penyediaan sarana sanitasi komunal bagi masyarakat miskin | DRAINASE PERMUKIMAN | Gunungleutik | Ciparay | 0 | M2 | - | APBD | Wilayah | | | DISPERKIMTAN |
| 1 | 1 | 4 | 4 | 16 | 8 | | Penyediaan sarana sanitasi komunal bagi masyarakat miskin | DRAINASE PERMUKIMAN | Cilengkrang | Cilengkrang | 150 | M2 | 56.076.600 | APBD | Wilayah | | | DISPERKIMTAN |
| 1 | 1 | 4 | 4 | 16 | 8 | | Penyediaan sarana sanitasi komunal bagi masyarakat miskin | DRAINASE PERMUKIMAN | Andir | Baleendah | 182 | M2 | 68.039.608 | APBD | Wilayah | | | DISPERKIMTAN |
| 1 | 1 | 4 | 4 | 16 | 8 | | Penyediaan sarana sanitasi komunal bagi masyarakat miskin | DRAINASE PERMUKIMAN | Andir | Baleendah | 0 | M2 | - | APBD | Wilayah | | | DISPERKIMTAN |
| 1 | 1 | 4 | 4 | 16 | 8 | | Penyediaan sarana sanitasi komunal bagi masyarakat miskin | DRAINASE PERMUKIMAN | Dayeuhkolot | Dayeuhkolot | 158 | M2 | 59.067.352 | APBD | Wilayah | | | DISPERKIMTAN |
| 1 | 1 | 4 | 4 | 16 | 8 | | Penyediaan sarana sanitasi komunal bagi masyarakat miskin | DRAINASE PERMUKIMAN | Kamasan | Banjaran | 0 | M2 | - | APBD | Wilayah | | | DISPERKIMTAN |
| 1 | 1 | 4 | 4 | 16 | 8 | | Penyediaan sarana sanitasi komunal bagi masyarakat miskin | DRAINASE PERMUKIMAN | Neglasari | Banjaran | 0 | M2 | - | APBD | Wilayah | | | DISPERKIMTAN |
| 1 | 1 | 4 | 4 | 16 | 8 | | Penyediaan sarana sanitasi komunal bagi masyarakat miskin | MCK | Rancamanyar | Baleendah | 1 | Paket | 220.078.410 | APBD | e-pokir | | | DISPERKIMTAN |
| 1 | 1 | 4 | 4 | 16 | 8 | | Penyediaan sarana sanitasi komunal bagi masyarakat miskin | PEMBUATAN MCK | Sukaresmi | Rancabali | 1 | Paket | 220.078.410 | APBD | e-pokir | | | DISPERKIMTAN |
| 1 | 1 | 4 | 4 | 16 | 8 | | Penyediaan sarana sanitasi komunal bagi masyarakat miskin | DRAINASE | Biru | Majalaya | 100 | M2 | 37.384.400 | APBD | e-pokir | | | DISPERKIMTAN |
| 1 | 1 | 4 | 4 | 16 | 8 | | Penyediaan sarana sanitasi komunal bagi masyarakat miskin | DRAINASE | Nagreg | Nagreg | 100 | M2 | 37.384.400 | APBD | e-pokir | | | DISPERKIMTAN |
| 1 | 1 | 4 | 4 | 16 | 8 | | Penyediaan sarana sanitasi komunal bagi masyarakat miskin | PEMBANGUNAN MCK KOMUNAL | Cikitu | Pacet | 1 | Paket | 220.078.410 | APBD | e-pokir | | | DISPERKIMTAN |
| 1 | 1 | 4 | 4 | 16 | 8 | | Penyediaan sarana sanitasi komunal bagi masyarakat miskin | PERBAIKAN MCK | Rancaeek Kencana | Rancaeek | 1 | Paket | 220.078.410 | APBD | e-pokir | | | DISPERKIMTAN |
| 1 | 1 | 4 | 4 | 16 | 8 | | Penyediaan sarana sanitasi komunal bagi masyarakat miskin | PEMBANGUNAN SALURAN DRAINASE | Bojongkunci | Pameungpeuk | 100 | M2 | 37.384.400 | APBD | e-pokir | | | DISPERKIMTAN |
| 1 | 1 | 4 | 4 | 16 | 8 | | Penyediaan sarana sanitasi komunal bagi masyarakat miskin | Drainase | Gandasari | Katapang | 100 | M2 | 37.384.400 | APBD | e-pokir | | | DISPERKIMTAN |
| 1 | 1 | 4 | 4 | 16 | 8 | | Penyediaan sarana sanitasi komunal bagi masyarakat miskin | Perbaikan Drainase | Pasirjambu | Pasirjambu | 200 | M2 | 65.712.200 | APBD | e-pokir | | | DISPERKIMTAN |
| 1 | 1 | 4 | 4 | 16 | 8 | | Penyediaan sarana sanitasi komunal bagi masyarakat miskin | PERBAIKAN DRAINASE | Wargamekar | Baleendah | 150 | M2 | 56.076.600 | APBD | e-pokir | | | DISPERKIMTAN |
| 1 | 1 | 4 | 4 | 16 | 8 | | Penyediaan sarana sanitasi komunal bagi masyarakat miskin | PEMBUATAN SPAL | Tegalluar | Bojongsong | 150 | M2 | 54.735.600 | APBD | e-pokir | | | DISPERKIMTAN |
| 1 | 1 | 4 | 4 | 16 | 8 | | Penyediaan sarana sanitasi komunal bagi masyarakat miskin | SEFTIC TANK | Buahbatu | Bojongsong | 5 | M2 | 56.745.620 | APBD | e-pokir | | | DISPERKIMTAN |
| 1 | 1 | 4 | 4 | 16 | 8 | | Penyediaan sarana sanitasi komunal bagi masyarakat miskin | PEMBANGUNAN MCK | Bandasari | Cangkuang | 1 | Paket | 220.078.410 | APBD | e-pokir | | | DISPERKIMTAN |
| 1 | 1 | 4 | 4 | 16 | 8 | | Penyediaan sarana sanitasi komunal bagi masyarakat miskin | Drainase | Cibodas | Pasirjambu | 150 | M2 | 56.076.600 | APBD | e-pokir | | | DISPERKIMTAN |
| 1 | 1 | 4 | 4 | 16 | 8 | | Penyediaan sarana sanitasi komunal bagi masyarakat miskin | Drainase | Cileunyi Wetan | Cileunyi | 120 | M2 | 44.861.280 | APBD | e-pokir | | | DISPERKIMTAN |
| 1 | 1 | 4 | 4 | 16 | 8 | | Penyediaan sarana sanitasi komunal bagi masyarakat miskin | DRAINASE | Mekarmanik | Cimenyang | 200 | M2 | 74.768.800 | APBD | e-pokir | | | DISPERKIMTAN |
| 1 | 1 | 4 | 4 | 16 | 8 | | Penyediaan sarana sanitasi komunal bagi masyarakat miskin | DRAINASE | Cikadut | Cimenyang | 200 | M2 | 74.768.800 | APBD | e-pokir | | | DISPERKIMTAN |
| 1 | 1 | 4 | 4 | 16 | 8 | | Penyediaan sarana sanitasi komunal bagi masyarakat miskin | PEMBANGUNAN MCK | Mekarwangi | Ibun | 1 | Paket | 220.078.410 | APBD | e-pokir | | | DISPERKIMTAN |
| 1 | 1 | 4 | 4 | 16 | 8 | | Penyediaan sarana sanitasi komunal bagi masyarakat miskin | MCK KOMUNAL | Margaluyu | Pangalengan | 1 | Paket | 220.078.410 | APBD | e-pokir | | | DISPERKIMTAN |
| 1 | 1 | 4 | 4 | 16 | 8 | | Penyediaan sarana sanitasi komunal bagi masyarakat miskin | Pembangunan MCK Komunal | Bojongsari | Bojongsong | 1 | Paket | 220.078.410 | APBD | e-pokir | | | DISPERKIMTAN |
| 1 | 1 | 4 | 4 | 16 | 8 | | Penyediaan sarana sanitasi komunal bagi masyarakat miskin | Drainase | Cibodas | Pasirjambu | 140 | M2 | 52.338.160 | APBD | e-pokir | | | DISPERKIMTAN |

| | | | | | | | | | | | | | | | | | | | |
|---|---|---|---|----|----|-------------|--|--|--------------|-----------|---------------------|-------|----------------------|------|---------|---------------------|--|-----------------------|--------------|
| 1 | 1 | 4 | 4 | 16 | 8 | | Penyediaan sarana sanitasi komunal bagi masyarakat miskin | DRAINASE | Banyuwari | Katapang | 100 | M2 | 37.384.400 | APBD | e-pokir | | | | DISPERKIMTAN |
| 1 | 1 | 4 | 4 | 16 | 8 | | Penyediaan sarana sanitasi komunal bagi masyarakat miskin | MCK KOMUNAL | Mekarrahyayu | Margaasih | 1 | Paket | 220.078.410 | APBD | e-pokir | | | | DISPERKIMTAN |
| 1 | 1 | 4 | 4 | 16 | 9 | 3.1.1.16.9 | Penyediaan sarana sanitasi komunal bagi masyarakat miskin (DAK) | - | Kab. Bandung | | 0 - | | - | APBD | PD | 0 - | | | DISPERKIMTAN |
| 1 | 1 | 4 | 4 | 16 | 12 | 3.1.1.16.12 | Penyediaan sarana air bersih dan sanitasi dasar terutama bagi masyarakat miskin (DAK) | - | Kab. Bandung | | 0 - | | - | APBD | PD | 0 - | | | DISPERKIMTAN |
| 1 | 1 | 4 | 4 | 16 | 23 | 3.1.1.16.23 | Penyediaan Sarana Sanitasi Komunal bagi Masyarakat Miskin (Sanimas 1DB) | - | Kab. Bandung | | 0 - | | - | APBD | PD | 0 - | | | DISPERKIMTAN |
| 1 | 1 | 4 | 4 | 16 | 24 | 3.1.1.16.24 | Pengelolaan Sanitasi Bertumpu pada Masyarakat (Sabernas) di DAS Citarum (Bantuan Gubernur) | Jumlah KK yang terlayani sarana sanitasi (instalasi pengolahan air limbah domestik) | Kab. Bandung | | 0 KK | | - | APBD | PD | 0 KK | | | DISPERKIMTAN |
| 1 | 1 | 4 | 4 | 16 | 25 | 3.1.1.16.25 | Pemeliharaan dan Operasional IPAL Domestik | Jumlah Pemeliharaan dan operasional IPAL Domestik | Kab. Bandung | | 3500 KK | | 850.000.000 | APBD | PD | | | 1.500.000.000 | DISPERKIMTAN |
| 1 | 1 | 4 | 4 | 17 | | 3.1.1.17 | Program Pemberdayaan Komunitas Perumahan | Persentase kelompok berstrata baik dalam pengelola air bersih dan sanitasi | | | 40 % | | 1.000.000.000 | APBD | PD | 60 % | | 2.000.000.000 | DISPERKIMTAN |
| 1 | 1 | 4 | 4 | 17 | 3 | 3.1.1.17.3 | Peningkatan peran serta masyarakat dalam pelestarian lingkungan perumahan | Jumlah kelompok yang berkomitmen mengelola air bersih dan sanitasi berstrata baik | Kab. Bandung | | 190 Kelompok | | 1.000.000.000 | APBD | PD | 485 Kelompok | | 2.000.000.000 | DISPERKIMTAN |
| 1 | 1 | 4 | 4 | 18 | | 3.1.2.18 | Program perbaikan perumahan akibat bencana alam/sosial | Jumlah rehabilitasi rumah akibat bencana alam | | | 60 rumah | | - | APBD | PD | 60 rumah | | - | DISPERKIMTAN |
| 1 | 1 | 4 | 4 | 18 | 1 | 3.1.2.18.1 | Stimulasi rehabilitasi rumah akibat bencana alam | Jumlah rumah yang terkena bencana alam | Kab. Bandung | | 60 rumah | | - | APBD | PD | 60 rumah | | - | DISPERKIMTAN |
| 1 | 1 | 4 | 4 | 22 | | 3.1.2.22 | Program Pengembangan Kawasan Permukiman | Luas Kawasan Kumuh yang tertangani | | | 970 ha | | 8.620.097.168 | APBD | PD | 905 ha | | 15.220.000.000 | DISPERKIMTAN |
| 1 | 1 | 4 | 4 | 22 | 1 | 3.1.2.22.1 | Penataan Kawasan Kumuh | Jumlah Lokasi kawasan kumuh yang ditata dan Jumlah dokumen perencanaan penataan sarana dan prasarana kawasan kumuh | Kab. Bandung | | 7 ha | | 3.400.000.000 | APBD | PD | 6 ha | | 5.000.000.000 | DISPERKIMTAN |
| 1 | 1 | 4 | 4 | 22 | 2 | 3.1.2.22.2 | Penetapan kebijakan dan strategi penyelenggaraan keserasian kawasan dan lingkungan hunian berimbang | Jumlah Keputusan Bupati tentang rencana tindak perbaikan lingkungan permukiman | Kab. Bandung | | 1 Dokumen | | 96.900.000 | APBD | PD | 1 Dokumen | | 110.000.000 | DISPERKIMTAN |
| 1 | 1 | 4 | 4 | 22 | 3 | 3.1.2.22.3 | Penyusunan Kajian Keterpaduan program kawasan perumahan dan permukiman pada kawasan perkotaan di Kabupaten Bandung | Jumlah Dokumen Kajian Keterpaduan Kawasan Perumahan dan Permukiman Perkotaan | Kab. Bandung | | 0 - | | 96.900.000 | APBD | PD | 0 - | | 110.000.000 | DISPERKIMTAN |
| 1 | 1 | 4 | 4 | 22 | 4 | 3.1.2.22.4 | Penataan Kawasan Permukiman 1000 Kampung | Jumlah Lokasi Penataan Permukiman pendukung Program 1000 Kampung | Kab. Bandung | | 0 - | | 5.026.297.168 | APBD | PD | 10 lokasi | | 10.000.000.000 | DISPERKIMTAN |
| 1 | 1 | 4 | 4 | 23 | | 3.1.2.23 | Program Perencanaan Pengembangan Wilayah Strategis dan Cepat Tumbuh Bidang Perumahan Permukiman | Persentase ketersediaan rencana tindak penataan sarana dan prasarana kawasan permukiman strategis | | | 100 % | | 183.600.000 | APBD | PD | 100 % | | 220.000.000 | DISPERKIMTAN |
| 1 | 1 | 4 | 4 | 23 | 1 | 3.1.2.23.1 | Penyusunan Perencanaan Pengembangan Wilayah Strategis dan Cepat Tumbuh | Jumlah dokumen rencana tindak penataan sarana dan prasarana kawasan permukiman strategis | Kab. Bandung | | 1 dokumen | | 183.600.000 | APBD | PD | 1 dokumen | | 220.000.000 | DISPERKIMTAN |
| 1 | 1 | 4 | 4 | 25 | | 3.1.2.25 | Program Pengembangan Data/Informasi Bidang Perumahan Permukiman | Persentase ketersediaan data informasi keciptakarya | | | 100 % | | 564.400.000 | APBD | PD | 100 % | | 620.000.000 | DISPERKIMTAN |
| 1 | 1 | 4 | 4 | 25 | 2 | 3.1.2.25.2 | Penyusunan Analisa Harga Satuan Keciptakarya | Jumlah dokumen standarisasi/harga satuan keciptakarya | Kab. Bandung | | 1 Dokumen | | 91.800.000 | APBD | PD | 1 Dokumen | | - | DISPERKIMTAN |
| 1 | 1 | 4 | 4 | 25 | 3 | 3.1.2.25.3 | Penyusunan Data Sarana dan prasarana Keciptakarya | Jumlah Dokumen data sarana dan prasarana keciptakarya di Kabupaten Bandung | Kab. Bandung | | 1 Dokumen | | 137.700.000 | APBD | PD | 1 Dokumen | | 200.000.000 | DISPERKIMTAN |
| 1 | 1 | 4 | 4 | 25 | 5 | 3.1.2.25.5 | Belanja informasi daerah (media informasi) | Jumlah/jenis media informasi | Kab. Bandung | | 2 Jenis | | 238.000.000 | APBD | PD | 2 Jenis | | 300.000.000 | DISPERKIMTAN |
| 1 | 1 | 4 | 4 | 25 | 6 | 3.1.2.25.6 | Penyusunan Norma, Standar, Pedoman dan Manual (NSPM) | Jumlah dokumen prioritas pembangunan bidang keciptakarya | Kab. Bandung | | 1 Dokumen | | 96.900.000 | APBD | PD | 1 Dokumen | | 120.000.000 | DISPERKIMTAN |
| 1 | 1 | 4 | 4 | 26 | | 3.1.2.26 | Program perencanaan pembangunan daerah Bidang Perumahan Permukiman | Persentase Kesesuaian program/kegiatan yang diusulkan wilayah terhadap program/kegiatan yang diterima Perangkat Daerah. | | | 100 % | | 71.400.000 | APBD | PD | 100 % | | 75.000.000 | DISPERKIMTAN |
| 1 | 1 | 4 | 4 | 26 | 1 | 3.1.2.26.1 | Partisipasi Masyarakat dalam Perumusan Program dan Kebijakan Layanan Publik | Jumlah usulan kegiatan kewilayahan | Kab. Bandung | | 450 Usulan | | 71.400.000 | APBD | PD | 450 Usulan | | 75.000.000 | DISPERKIMTAN |
| 1 | 1 | 4 | 4 | 19 | | 3.1.3.19 | Program Pemanfaatan, Pengawasan dan Pengendalian Barang Milik Daerah | Jumlah Bidang Tanah Pemda yang sudah bersertifikat | | | 5 Sertifikat | | 516.000.000 | APBD | PD | 5 Sertifikat | | 1.040.000.000 | DISPERKIMTAN |
| 1 | 1 | 4 | 4 | 19 | 1 | 3.1.3.19.1 | Pemanfaatan, Penertiban dan Pengendalian Barang Milik Daerah | Jumlah Bidang Tanah Pemda yang sudah bersertifikat | Kab. Bandung | | 5 Sertifikat | | 516.000.000 | APBD | PD | 5 Sertifikat | | 1.040.000.000 | DISPERKIMTAN |
| 1 | 1 | 4 | 4 | 20 | | 3.1.3.20 | Program Penataan tapal batas wilayah | Persentase titik lokasi batas wilayah Kabupaten Bandung yang terbangun | | | 2 lokasi | | 788.880.000 | APBD | PD | 2 lokasi | | 1.040.000.000 | DISPERKIMTAN |

| | | | | | | | | | | | | | | | | | | |
|---|---|---|---|----|----|-------------|--|--|-------------------|-------------|------------|---------------|----------------|------------|-----------|---------------|-----------------|--------------|
| 1 | 1 | 4 | 4 | 20 | 1 | 3.1.3.20.1 | Percepatan penyelesaian tapal batas wilayah antar daerah | Jumlah titik lokasi batas wilayah Kabupaten Bandung yang terbanjir | Kab. Bandung | | 2 Lokasi | | 788.880.000 | APBD | PD | 2 Lokasi | 1.040.000.000 | DISPERKIMTAN |
| 1 | 2 | | | | | 2 | | | | | | | | APBD | PD | | | DISPERKIMTAN |
| 1 | 2 | 4 | | | | 2.4 | | | | | | | | APBD | PD | | | DISPERKIMTAN |
| 1 | 2 | 4 | 9 | 16 | | 3.1.3.16 | Program penataan penguasaan, pemilikan, penggunaan dan pemanfaatan tanah | Jumlah penyediaan dokumen dan pemanfaatan tanah di Kab. Bandung | | | 1 Dokumen | | 6.919.000.000 | APBD | PD | 1 Dokumen | 15.420.000.000 | DISPERKIMTAN |
| 1 | 2 | 4 | 9 | 16 | 1 | 3.1.3.16.1 | Penataan penguasaan, pemilikan, penggunaan dan pemanfaatan tanah | Jumlah kegiatan kajian penggunaan dan pemanfaatan tanah | Kab. Bandung | | 6 Kegiatan | | 6.519.000.000 | APBD | PD | 8 Kegiatan | 15.000.000.000 | DISPERKIMTAN |
| 1 | 2 | 4 | 9 | 16 | 2 | 3.1.3.16.2 | Penyuluhan hukum pertanahan | Jumlah Kegiatan sosialisasi penyuluhan teknis tentang pertanahan | Kab. Bandung | | 1 Kegiatan | | 400.000.000 | APBD | PD | 1 Kegiatan | 420.000.000 | DISPERKIMTAN |
| 1 | 2 | | | | | | Urusan Wajib | | | | | | | | | | | DISPERKIMTAN |
| 1 | 2 | | | | | | Urusan Wajib Bukan Pelayanan Dasar | | | | | | | | | | | DISPERKIMTAN |
| 1 | 2 | 7 | | | | 2.7 | | | | | | | | | | | | DISPERKIMTAN |
| 1 | 2 | 7 | 2 | 17 | | 3.1.2.17 | Program Peningkatan Partisipasi Masyarakat dalam Membangun Desa | Jumlah kegiatan penyediaan sarana dan prasarana dan utilitas di lingkungan kawasan perumahan dan perdesaan | | | 0 Kegiatan | | - | APBD | PD | 0 Kegiatan | - | DISPERKIMTAN |
| 1 | 2 | 7 | 2 | 17 | 12 | 3.1.2.17.12 | Pembangunan Sarana dan Prasarana Rumah Sederhana Sehat | Jumlah kegiatan penyediaan sarana dan prasarana dan utilitas di lingkungan kawasan perumahan dan perdesaan | Kab. Bandung | | 0 Kegiatan | | - | APBD | PD | 0 Kegiatan | - | DISPERKIMTAN |
| | | | | | | 4. | Meningkatkan Kualitas Lingkungan Hidup | | | | | | | | | | | DISPERKIMTAN |
| | | | | | | 4.1.2.1 | Program Konservasi Sumber Daya Alam | | | | | | | | | | | DISPERKIMTAN |
| 1 | 1 | | | | | | Urusan Wajib | | | | | | | | | | | DISPERKIMTAN |
| 1 | 1 | | | | | | Urusan Wajib Pelayanan Dasar | | | | | | | | | | | DISPERKIMTAN |
| 1 | 1 | 4 | | | | | Perumahan Rakyat dan Kawasan Permukiman | | | | | | | | | | | DISPERKIMTAN |
| 1 | 1 | 4 | 4 | 20 | | 4.1.1.20 | Program pengelolaan areal pemakaman | Persentase Luas Tempat Pemakaman Umum Yang Terpelihara | | | 25 % | | 5.650.000.000 | | | 30 % | 9.000.000.000 | DISPERKIMTAN |
| 1 | 1 | 4 | 4 | 20 | 7 | 4.1.1.20.7 | Pemeliharaan sarana dan prasarana pemakaman | Jumlah Lokasi Penataan sarana dan prasarana TPU | Kab. Bandung | | 5 Lokasi | | 850.000.000 | APBD | PD | 6 Lokasi | 2.000.000.000 | DISPERKIMTAN |
| 1 | 1 | 4 | 4 | 20 | 9 | 4.1.1.20.9 | Penataan sarana dan prasarana pemakaman | Jumlah Lokasi Penataan sarana dan prasarana TPU | Kab. Bandung | | 6 Lokasi | | 4.800.000.000 | APBD | PD | 6 Lokasi | 7.000.000.000 | DISPERKIMTAN |
| 1 | 2 | | | | | | Urusan Wajib Bukan Pelayanan Dasar | | | | | | | | | | | DISPERKIMTAN |
| 1 | 2 | 5 | | | | | Lingkungan Hidup | | | | | | | | | | | DISPERKIMTAN |
| 1 | 2 | 5 | 8 | 24 | | 4.1.1.24 | Program Pengelolaan ruang terbuka hijau (RTH) | Persentase Luas Ruang Terbuka Hijau perkotaan | | | 15 % | | 6.185.000.000 | | | 20 % | 14.500.000.000 | DISPERKIMTAN |
| 1 | 2 | 5 | 8 | 24 | 1 | 4.1.1.24.1 | Penataan RTH | Jumlah Ruang Terbuka Hijau (RTH) yang tertata | Kab. Bandung | 15 lokasi | | 2.250.000.000 | APBD | PD | 15 lokasi | 7.500.000.000 | DISPERKIMTAN | |
| 1 | 2 | 5 | 8 | 24 | 1 | 4.1.1.24.1 | Penataan RTH | Jumlah Ruang Terbuka Hijau (RTH) yang tertata | Kab. Bandung | 40 lokasi | | - | APBD | Wilayah | 30 lokasi | | DISPERKIMTAN | |
| 1 | 2 | 5 | 8 | 24 | 1 | | Penataan RTH | TAMAN LINGKUNGAN TIPE 2 | Cicalengka Kulon | | 1 | Unit | 80.000.000 | APBD | Wilayah | | DISPERKIMTAN | |
| 1 | 2 | 5 | 8 | 24 | 1 | | Penataan RTH | TAMAN LINGKUNGAN TIPE 1 | Lampasari | | 1 | Unit | 50.000.000 | APBD | Wilayah | | DISPERKIMTAN | |
| 1 | 2 | 5 | 8 | 24 | 1 | | Penataan RTH | TAMAN LINGKUNGAN TIPE 2 | Pangalengan | | 1 | Unit | 80.000.000 | APBD | Wilayah | | DISPERKIMTAN | |
| 1 | 2 | 5 | 8 | 24 | 1 | | Penataan RTH | TAMAN LINGKUNGAN TIPE 2 | Lebakmuncang | | 1 | Unit | 80.000.000 | APBD | Wilayah | | DISPERKIMTAN | |
| 1 | 2 | 5 | 8 | 24 | 1 | | Penataan RTH | TAMAN LINGKUNGAN TIPE 1 | Nengkelan | | 1 | Unit | 50.000.000 | APBD | Wilayah | | DISPERKIMTAN | |
| 1 | 2 | 5 | 8 | 24 | 1 | | Penataan RTH | TAMAN LINGKUNGAN TIPE 2 | Rancaekek Kencana | Rancaekek | | 1 | Unit | 80.000.000 | APBD | Wilayah | | DISPERKIMTAN |
| 1 | 2 | 5 | 8 | 24 | 1 | | Penataan RTH | TAMAN LINGKUNGAN TIPE 2 | Resmitinggal | Kertasari | | 1 | Unit | 80.000.000 | APBD | Wilayah | | DISPERKIMTAN |
| 1 | 2 | 5 | 8 | 24 | 1 | | Penataan RTH | TAMAN LINGKUNGAN TIPE 2 | Maruyung | Pacet | | 0 | Unit | - | APBD | Wilayah | | DISPERKIMTAN |
| 1 | 2 | 5 | 8 | 24 | 1 | | Penataan RTH | PENATAAN TAMAN CILEUANG DI AREAL KOLAM RETENSI | Rancaekek Kencana | Rancaekek | | 1 | Unit | 80.000.000 | APBD | e-pokir | | DISPERKIMTAN |
| 1 | 2 | 5 | 8 | 24 | 1 | | Penataan RTH | EDUKASI TAMAN BERMAIN ANAK | Cilampeni | Katapanan | | 1 | Unit | 80.000.000 | APBD | e-pokir | | DISPERKIMTAN |
| 1 | 2 | 5 | 8 | 24 | 1 | | Penataan RTH | TAMAN LANSIA | Baleendah | Baleendah | | 1 | Unit | 70.000.000 | APBD | e-pokir | | DISPERKIMTAN |
| 1 | 2 | 5 | 8 | 24 | 1 | | Penataan RTH | Pembuatan Taman | Bolongsonga | Bolongsonga | | 1 | Unit | 80.000.000 | APBD | e-pokir | | DISPERKIMTAN |
| 1 | 2 | 5 | 8 | 24 | 2 | 4.1.1.24.2 | Pemeliharaan RTH | Jumlah Ruang Terbuka Hijau (RTH) yang tertata | Kab. Bandung | | 25 lokasi | | 2.375.000.000 | APBD | PD | 30 lokasi | 5.000.000.000 | DISPERKIMTAN |
| 1 | 2 | 5 | 8 | 24 | 3 | 4.1.1.24.3 | Pengendalian Reklame | Jumlah Lokasi Pemasangan dan pertertiban reklame | Kab. Bandung | | 20 Lokasi | | - | APBD | PD | 25 Lokasi | - | DISPERKIMTAN |
| 1 | 2 | 5 | 8 | 24 | 4 | 4.1.1.24.4 | Pengelolaan Sarana dan Prasarana | Jumlah sarana dan prasarana yang dikelola | Kab. Bandung | | 1 ls | | 750.000.000 | APBD | PD | 1 ls | 2.000.000.000 | DISPERKIMTAN |
| | | | | | | | Jumlah 2 | | | | | | 87.824.728.504 | | | | 198.805.000.000 | DISPERKIMTAN |
| | | | | | | | Jumlah Total (1+2) | | | | | | 95.182.256.828 | | | | 209.955.000.000 | DISPERKIMTAN |

**RUMUSAN RENCANA PROGRAM DAN KEGIATAN PD TAHUN 2020
DAN PRAKIRAAN MAJU TAHUN 2021
KABUPATEN BANDUNG**

| Kode | Bidang Urusan Pemerintahan dan Program dan Kegiatan | Indikator Kinerja Program (Outcome) dan Kegiatan (Output) | Lokasi | | Rencana Tahun 2020 | | Menjadi | | Sumber Dana | Catatan Penting | Prakiraan Maju Rencana Tahun 2021 | | Penanggungjawab | | | | | |
|------|---|---|--------|-----|--------------------|-----------------|--|--|--------------|-----------------|-----------------------------------|---------------|-----------------|------|-----|---------------|---------------|--------|
| | | | Desa | Kec | Target | Capaian Kinerja | Target Capaian Kinerja | Kebutuhan Dana/Pagu Indikatif | | | | | | | | | | |
| | | 5. | | | | | | | | | | | DISTAN | | | | | |
| | | 5.1.1.1 | | | | | | | | | | | DISTAN | | | | | |
| x | xx | xx | xx | | | | | | | | | | DISTAN | | | | | |
| x | xx | xx | xx | 1 | | 5.1.1.1 | Program Pelayanan Administrasi Perkantoran | Persentase pemenuhan operasional administrasi perkantoran | Kab. Bandung | | 100 % | 3.957.468.510 | APBD | PD | 100 | 4.050.109.866 | DISTAN | |
| x | xx | xx | xx | 1 | 1 | 5.1.1.1.1 | Penyediaan jasa surat menyurat | Jumlah terpenuhinya kebutuhan Surat-menyurat Kantor Dinas dan UPTD (bulan) | Kab. Bandung | | 0 | bulan | APBD | PD | 0 | | DISTAN | |
| x | xx | xx | xx | 1 | 2 | 5.1.1.1.2 | Penyediaan jasa komunikasi, sumber daya air dan listrik | Jumlah terpenuhinya kebutuhan jasa penyediaan listrik, air minum/air bersih, telekomunikasi dan internet (bulan) | Kab. Bandung | | 12 | bulan | APBD | PD | 12 | 382.767.546 | DISTAN | |
| x | xx | xx | xx | 1 | 3 | 5.1.1.1.3 | Penyediaan jasa peralatan dan perlengkapan kantor | Jumlah jenis peralatan dan perlengkapan kantor terfasilitasi jasa perbaikan yang menunjang kinerja pegawai (jenis) | Kab. Bandung | | 2 | jenis | 30.000.000 | APBD | PD | 2 | 37.000.000 | DISTAN |
| x | xx | xx | xx | 1 | 5 | 5.1.1.1.5 | Penyediaan jasa jaminan barang milik daerah | Jumlah periode pengamanan kantor dan UPTD | Kab. Bandung | | 12 | bulan | 252.000.000 | APBD | PD | 12 | 252.000.000 | DISTAN |
| x | xx | xx | xx | 1 | 7 | 5.1.1.1.7 | Penyediaan Jasa administrasi keuangan | Jumlah periode terpenuhinya kebutuhan operator Pembantuan Pengadministrasian keuangan | Kab. Bandung | | 12 | bulan | - | APBD | PD | 12 | - | DISTAN |
| x | xx | xx | xx | 1 | 8 | 5.1.1.1.8 | Penyediaan jasa kebersihan kantor | Jumlah periode terpenuhinya kebutuhan kebersihan kantor dan halaman (bulan) | Kab. Bandung | | 12 | bulan | 630.006.795 | APBD | PD | 12 | 630.007.370 | DISTAN |
| x | xx | xx | xx | 1 | 10 | 5.1.1.1.10 | Penyediaan alat tulis kantor | Jumlah penyediaan alat tulis kantor yang menunjang kinerja pegawai (jenis) | Kab. Bandung | | 30 | jenis | 230.606.190 | APBD | PD | 30 | 173.000.000 | DISTAN |
| x | xx | xx | xx | 1 | 11 | 5.1.1.1.11 | Penyediaan barang cetakan dan pengadaan | Jumlah penyediaan bahan cetakan yang menunjang kinerja pegawai (jenis) | Kab. Bandung | | 22 | jenis | 151.473.000 | APBD | PD | 22 | 145.934.950 | DISTAN |
| x | xx | xx | xx | 1 | 12 | 5.1.1.1.12 | Penyediaan komponen instalasi listrik/penerangan bangunan kantor | Jumlah alat-alat listrik dan elektronik yang menunjang kinerja pegawai (jenis) | Kab. Bandung | | 6 | jenis | 28.856.300 | APBD | PD | 6 | 25.000.000 | DISTAN |
| x | xx | xx | xx | 1 | 13 | 5.1.1.1.13 | Penyediaan peralatan dan perlengkapan kantor | Jumlah peralatan dan perlengkapan kantor yang menunjang kinerja pegawai (jenis) | Kab. Bandung | | 8 | jenis | 96.386.125 | APBD | PD | 8 | 175.000.000 | DISTAN |
| x | xx | xx | xx | 1 | 14 | 5.1.1.1.14 | Penyediaan peralatan rumah tangga | Jumlah peralatan rumah tangga yang menunjang kinerja pegawai (jenis) | Kab. Bandung | | 1 | jenis | - | APBD | PD | 1 | | DISTAN |
| x | xx | xx | xx | 1 | 15 | 5.1.1.1.15 | Penyediaan Bahan Bacaan dan Peraturan perundang - undangan | Jumlah bahan bacaan dinas harian, mingguan dan bulanan (jenis) | Kab. Bandung | | 3 | jenis | 10.000.000 | APBD | PD | 3 | 10.000.000 | DISTAN |
| x | xx | xx | xx | 1 | 17 | 5.1.1.1.17 | Penyediaan makanan dan minuman | Jumlah periode kebutuhan makanan dan minuman Rapat, dan tamu (bulan) | Kab. Bandung | | 12 | bulan | 64.300.000 | APBD | PD | 12 | 90.000.000 | DISTAN |
| x | xx | xx | xx | 1 | 18 | 5.1.1.1.18 | Rapat-rapat kordinasi dan konsultasi ke luar daerah | Jumlah perjalanan dinas tingkat provinsi, luar kabupaten dalam provinsi dan ibukota negara dan luar Provinsi Jawa Barat dan Ibukota Negara dalam menunjang kinerja dinas (HOK) | Kab. Bandung | | 310 | HOK | 320.000.000 | APBD | PD | 310 | 320.000.000 | DISTAN |
| x | xx | xx | xx | 1 | 19 | 5.1.1.1.19 | Penyediaan Tenaga Pendukung Administrasi Teknis dan Perkantoran | Jumlah petugas teknis non PNS (orang) | Kab. Bandung | | 8 | orang bulan | 1.679.400.000 | APBD | PD | 8 | 1.679.400.000 | DISTAN |
| x | xx | xx | xx | 1 | 20 | 5.1.1.1.20 | Rapat - rapat Koordinasi dan Konsultasi Dalam Daerah | Jumlah perjalanan dinas dalam rangka koordinasi, monitoring, evaluasi dan konsultasi dalam daerah (HOK) | Kab. Bandung | | 350 | HOK | 90.000.000 | APBD | PD | 350 | 90.000.000 | DISTAN |
| x | xx | xx | xx | 1 | 22 | 5.1.1.1.22 | Penunjang Peringatan Hari-hari Besar Bersejarah | Jumlah keikutsertaan dinas dalam peringatan hari besar daerah dan nasional (kali) | Kab. Bandung | | 3 | kali | 28.100.000 | APBD | PD | 3 | 40.000.000 | DISTAN |
| x | xx | xx | xx | 2 | | 5.1.1.2 | Program peningkatan sarana dan prasarana aparatur | Persentase pemenuhan Sarana dan Prasarana Penunjang Aparatur | Kab. Bandung | | 100 % | 1.305.329.600 | APBD | PD | 100 | 2.003.298.884 | DISTAN | |
| x | xx | xx | xx | 2 | 3 | 5.1.1.2.3 | Pembangunan Gedung Kantor | Jumlah pembangunan Gudang Alat Mesin Pertanian lanjutan (lokasi) | Kab. Bandung | | 2 | lokasi | 153.800.000 | APBD | PD | 2 | 153.800.000 | DISTAN |
| x | xx | xx | xx | 2 | 3 | | Pengadaan Kendaraan Dinas/ Operasional | Jumlah kendaraan dinas dan operasional kantor tersedia (unit) | Kab. Bandung | | 1 | unit | - | APBD | PD | 1 | 320.000.000 | DISTAN |

| | | | | | | | | | | | | | | | | | | | |
|--|----|----|----|---|----|------------|--|---|--------------|--|-----|---------|-------------|------|----|--|-----|-------------|--------|
| x | xx | xx | xx | 2 | 7 | 5.1.1.2.7 | Pengadaan Perlengkapan Gedung Kantor | Jumlah perlengkapan gedung yang menunjang kinerja pegawai (jenis) | Kab. Bandung | | 3 | Jenis | 75.000.000 | APBD | PD | | 3 | 75.000.000 | DISTAN |
| x | xx | xx | xx | 2 | 10 | 5.1.1.2.10 | Pengadaan Meubelair | Jumlah Meubelair yang menunjang kinerja pegawai (jenis) | Kab. Bandung | | 1 | Jenis | 202.020.000 | APBD | PD | | 1 | 255.000.000 | DISTAN |
| x | xx | xx | xx | 2 | 22 | 5.1.1.2.22 | Pemeliharaan rutin/berkala gedung kantor | Jumlah gedung dan halaman kantor terpelihara (gedung) | Kab. Bandung | | 5 | gedung | 409.579.600 | APBD | PD | | 5 | 523.098.884 | DISTAN |
| x | xx | xx | xx | 2 | 24 | 5.1.1.2.24 | Pemeliharaan rutin/berkala kendaraan dinas/ operasional | Jumlah Periode terpenuhinya kebutuhan Kendaraan Dinas Operasional terpelihara (bulan) | Kab. Bandung | | 12 | bulan | 464.930.000 | APBD | PD | | 12 | 676.400.000 | DISTAN |
| x | xx | xx | xx | 3 | | 5.1.1.3 | Program peningkatan disiplin aparatur | -Terpenuhinya kebutuhan pakaian dinas | | | 100 | % | - | APBD | PD | | 100 | 110.500.000 | DISTAN |
| x | xx | xx | xx | 3 | 1 | 5.1.1.3.1 | Pengadaan pakaian dinas beserta perlengkapannya | Jumlah pegawai yang difasilitasi seragam dinas (orang) | | | 221 | stel | - | APBD | PD | | 221 | 110.500.000 | DISTAN |
| x | xx | xx | xx | 5 | | 5.1.1.5 | Program peningkatan kapasitas sumber daya aparatur | Persentase peningkatan sumberdaya pegawai dinas | Kab. Bandung | | 100 | % | 9.990.000 | APBD | PD | | 100 | 10.000.000 | DISTAN |
| x | xx | xx | xx | 5 | 4 | 5.1.1.5.4 | Penilaian Angka Kredit | Jumlah penilaian angka kredit aparatur fungsional dinas (orang) | | | 80 | orang | 9.990.000 | APBD | PD | | 80 | 10.000.000 | DISTAN |
| x | xx | xx | xx | 6 | | 5.1.1.6 | Program peningkatan pengembangan sistem pelaporan capaian kinerja dan keuangan | - Persentase Ketersediaan Pelaporan Capaian Kinerja dan Keuangan | Kab. Bandung | | 100 | % | 35.577.300 | APBD | PD | | 100 | 65.000.000 | DISTAN |
| x | xx | xx | xx | 6 | 1 | 5.1.1.6.1 | Penyusunan laporan capaian kinerja dan ikhtisar realisasi kinerja SKPD | Jumlah dokumen perencanaan dan pelaporan kinerja dinas tersedia (dokumen) | | | 10 | dokumen | 35.577.300 | APBD | PD | | 10 | 65.000.000 | DISTAN |
| Jumlah 1 | | | | | | | | | | | | | | | | | | | |
| 6.238.908.750 | | | | | | | | | | | | | | | | | | | |
| DISTAN | | | | | | | | | | | | | | | | | | | |
| 2. | | | | | | | | | | | | | | | | | | | |
| Menciptakan Pembangunan Ekonomi yang berdaya saing | | | | | | | | | | | | | | | | | | | |
| 2.2.1.1 | | | | | | | | | | | | | | | | | | | |
| Program pemantapan kemandirian pangan | | | | | | | | | | | | | | | | | | | |
| 2 0 | | | | | | | | | | | | | | | | | | | |
| 2 0 3 | | | | | | | | | | | | | | | | | | | |
| Urusan Pilihan Pertanian | | | | | | | | | | | | | | | | | | | |
| 2 0 3 2.1 19 | | | | | | | | | | | | | | | | | | | |
| 2.1.2.19 | | | | | | | | | | | | | | | | | | | |
| Program peningkatan produksi pertanian/perkebunan | | | | | | | | | | | | | | | | | | | |
| Produksi Non-Pangan Utama (Hortikultura) (ton) | | | | | | | | | | | | | | | | | | | |
| Kab. Bandung | | | | | | | | | | | | | | | | | | | |
| 405179 ton | | | | | | | | | | | | | | | | | | | |
| 4.906.551.150 | | | | | | | | | | | | | | | | | | | |
| APBD | | | | | | | | | | | | | | | | | | | |
| PD/WILAYAH | | | | | | | | | | | | | | | | | | | |
| 428147 | | | | | | | | | | | | | | | | | | | |
| 6.125.200.000 | | | | | | | | | | | | | | | | | | | |
| DISTAN | | | | | | | | | | | | | | | | | | | |
| 2 0 3 2.1 19 | | | | | | | | | | | | | | | | | | | |
| 2.1.2.19.2 | | | | | | | | | | | | | | | | | | | |
| Penyediaan Sarana Produksi Pertanian/Perkebunan (Perkebunan) | | | | | | | | | | | | | | | | | | | |
| 1. Jumlah sarana perkebunan dapat meningkatkan produktivitas (jenis) | | | | | | | | | | | | | | | | | | | |
| Kab. Bandung | | | | | | | | | | | | | | | | | | | |
| 6 Jenis | | | | | | | | | | | | | | | | | | | |
| 408.000.000 | | | | | | | | | | | | | | | | | | | |
| PD | | | | | | | | | | | | | | | | | | | |
| 6 | | | | | | | | | | | | | | | | | | | |
| 850.000.000 | | | | | | | | | | | | | | | | | | | |
| DISTAN | | | | | | | | | | | | | | | | | | | |
| 2 0 3 2.1 19 2 | | | | | | | | | | | | | | | | | | | |
| Penyediaan Sarana Produksi Pertanian/Perkebunan (Perkebunan) | | | | | | | | | | | | | | | | | | | |
| 2. Jumlah komoditi perkebunan unggulan yang dikembangkan (komoditi) | | | | | | | | | | | | | | | | | | | |
| Kab. Bandung | | | | | | | | | | | | | | | | | | | |
| 1 Komoditi | | | | | | | | | | | | | | | | | | | |
| PD | | | | | | | | | | | | | | | | | | | |
| 1 | | | | | | | | | | | | | | | | | | | |
| DISTAN | | | | | | | | | | | | | | | | | | | |
| 2 0 3 2.1 19 2 | | | | | | | | | | | | | | | | | | | |
| Penyediaan Sarana Produksi Pertanian/Perkebunan (Perkebunan) | | | | | | | | | | | | | | | | | | | |
| 3. Jumlah Peningkatan SDM budidaya komoditas perkebunan (orang) | | | | | | | | | | | | | | | | | | | |
| Kab. Bandung | | | | | | | | | | | | | | | | | | | |
| Orang | | | | | | | | | | | | | | | | | | | |
| PD | | | | | | | | | | | | | | | | | | | |
| DISTAN | | | | | | | | | | | | | | | | | | | |
| 2 0 3 2.1 19 2 | | | | | | | | | | | | | | | | | | | |
| Penyediaan Sarana Produksi Pertanian/Perkebunan (Perkebunan) | | | | | | | | | | | | | | | | | | | |
| 4. Jumlah event promosi komoditas perkebunan (kali) | | | | | | | | | | | | | | | | | | | |
| Kab. Bandung | | | | | | | | | | | | | | | | | | | |
| Kali | | | | | | | | | | | | | | | | | | | |
| PD | | | | | | | | | | | | | | | | | | | |
| DISTAN | | | | | | | | | | | | | | | | | | | |
| 2 0 3 2.1 19 2 | | | | | | | | | | | | | | | | | | | |
| Penyediaan Sarana Produksi Pertanian/Perkebunan (Perkebunan) | | | | | | | | | | | | | | | | | | | |
| Gunting Stek | | | | | | | | | | | | | | | | | | | |
| Loa | | | | | | | | | | | | | | | | | | | |
| Paseh | | | | | | | | | | | | | | | | | | | |
| 20 pohon | | | | | | | | | | | | | | | | | | | |
| 7.000.000 | | | | | | | | | | | | | | | | | | | |
| Wilayah | | | | | | | | | | | | | | | | | | | |
| DISTAN | | | | | | | | | | | | | | | | | | | |
| 2 0 3 2.1 19 2 | | | | | | | | | | | | | | | | | | | |
| Penyediaan Sarana Produksi Pertanian/Perkebunan (Perkebunan) | | | | | | | | | | | | | | | | | | | |
| Gunting Stek | | | | | | | | | | | | | | | | | | | |
| Cileunyi Wetan | | | | | | | | | | | | | | | | | | | |
| Cileunyi | | | | | | | | | | | | | | | | | | | |
| 30 unit | | | | | | | | | | | | | | | | | | | |
| 10.500.000 | | | | | | | | | | | | | | | | | | | |
| Wilayah | | | | | | | | | | | | | | | | | | | |
| DISTAN | | | | | | | | | | | | | | | | | | | |
| 2 0 3 2.1 19 2 | | | | | | | | | | | | | | | | | | | |
| Penyediaan Sarana Produksi Pertanian/Perkebunan (Perkebunan) | | | | | | | | | | | | | | | | | | | |
| Gunting Stek | | | | | | | | | | | | | | | | | | | |
| Cibiru Wetan | | | | | | | | | | | | | | | | | | | |
| Cileunyi | | | | | | | | | | | | | | | | | | | |
| 20 unit | | | | | | | | | | | | | | | | | | | |
| 7.000.000 | | | | | | | | | | | | | | | | | | | |
| Wilayah | | | | | | | | | | | | | | | | | | | |
| DISTAN | | | | | | | | | | | | | | | | | | | |
| 2 0 3 2.1 19 2 | | | | | | | | | | | | | | | | | | | |
| Penyediaan Sarana Produksi Pertanian/Perkebunan (Perkebunan) | | | | | | | | | | | | | | | | | | | |
| Gunting Stek | | | | | | | | | | | | | | | | | | | |
| Lebak Muncang | | | | | | | | | | | | | | | | | | | |
| Ciwidey | | | | | | | | | | | | | | | | | | | |
| 10 unit | | | | | | | | | | | | | | | | | | | |
| 3.500.000 | | | | | | | | | | | | | | | | | | | |
| Wilayah | | | | | | | | | | | | | | | | | | | |
| DISTAN | | | | | | | | | | | | | | | | | | | |
| 2 0 3 2.1 19 2 | | | | | | | | | | | | | | | | | | | |
| Penyediaan Sarana Produksi Pertanian/Perkebunan (Perkebunan) | | | | | | | | | | | | | | | | | | | |
| Gunting Stek | | | | | | | | | | | | | | | | | | | |
| Laksana | | | | | | | | | | | | | | | | | | | |
| Ibun | | | | | | | | | | | | | | | | | | | |
| 42 buah | | | | | | | | | | | | | | | | | | | |
| 14.700.000 | | | | | | | | | | | | | | | | | | | |
| Wilayah | | | | | | | | | | | | | | | | | | | |
| DISTAN | | | | | | | | | | | | | | | | | | | |
| 2 0 3 2.1 19 2 | | | | | | | | | | | | | | | | | | | |
| Penyediaan Sarana Produksi Pertanian/Perkebunan (Perkebunan) | | | | | | | | | | | | | | | | | | | |
| Gunting Stek | | | | | | | | | | | | | | | | | | | |
| Cikawao | | | | | | | | | | | | | | | | | | | |
| Pacet | | | | | | | | | | | | | | | | | | | |
| 11 unit | | | | | | | | | | | | | | | | | | | |
| 3.850.000 | | | | | | | | | | | | | | | | | | | |
| Wilayah | | | | | | | | | | | | | | | | | | | |
| DISTAN | | | | | | | | | | | | | | | | | | | |
| 2 0 3 2.1 19 2 | | | | | | | | | | | | | | | | | | | |
| Penyediaan Sarana Produksi Pertanian/Perkebunan (Perkebunan) | | | | | | | | | | | | | | | | | | | |
| Gunting Stek | | | | | | | | | | | | | | | | | | | |
| Alamendah | | | | | | | | | | | | | | | | | | | |
| Rancabali | | | | | | | | | | | | | | | | | | | |
| 10 unit | | | | | | | | | | | | | | | | | | | |
| 3.500.000 | | | | | | | | | | | | | | | | | | | |
| Wilayah | | | | | | | | | | | | | | | | | | | |
| DISTAN | | | | | | | | | | | | | | | | | | | |
| 2 0 3 2.1 19 2 | | | | | | | | | | | | | | | | | | | |
| Penyediaan Sarana Produksi Pertanian/Perkebunan (Perkebunan) | | | | | | | | | | | | | | | | | | | |
| Pompa air 2" untuk perkebunan (Kopi, cengkeh, tembakau, dll) | | | | | | | | | | | | | | | | | | | |
| Lebak Muncang | | | | | | | | | | | | | | | | | | | |
| Ciwidey | | | | | | | | | | | | | | | | | | | |
| 1 paket | | | | | | | | | | | | | | | | | | | |
| 5.500.000 | | | | | | | | | | | | | | | | | | | |
| Wilayah | | | | | | | | | | | | | | | | | | | |
| DISTAN | | | | | | | | | | | | | | | | | | | |
| 2 0 3 2.1 19 2 | | | | | | | | | | | | | | | | | | | |
| Penyediaan Sarana Produksi Pertanian/Perkebunan (Perkebunan) | | | | | | | | | | | | | | | | | | | |
| Pompa air 2" untuk perkebunan (Kopi, cengkeh, tembakau, dll) | | | | | | | | | | | | | | | | | | | |
| Rawabogo | | | | | | | | | | | | | | | | | | | |
| Ciwidey | | | | | | | | | | | | | | | | | | | |
| 1 unit | | | | | | | | | | | | | | | | | | | |
| 5.500.000 | | | | | | | | | | | | | | | | | | | |
| Wilayah | | | | | | | | | | | | | | | | | | | |
| DISTAN | | | | | | | | | | | | | | | | | | | |
| 2 0 3 2.1 19 2 | | | | | | | | | | | | | | | | | | | |
| Penyediaan Sarana Produksi Pertanian/Perkebunan (Perkebunan) | | | | | | | | | | | | | | | | | | | |
| Pompa air 2" untuk perkebunan (Kopi, cengkeh, tembakau, dll) | | | | | | | | | | | | | | | | | | | |
| Rawabogo | | | | | | | | | | | | | | | | | | | |
| Ciwidey | | | | | | | | | | | | | | | | | | | |
| 1 unit | | | | | | | | | | | | | | | | | | | |
| 5.500.000 | | | | | | | | | | | | | | | | | | | |
| Wilayah | | | | | | | | | | | | | | | | | | | |
| DISTAN | | | | | | | | | | | | | | | | | | | |
| 2 0 3 2.1 19 2 | | | | | | | | | | | | | | | | | | | |
| Penyediaan Sarana Produksi Pertanian/Perkebunan (Perkebunan) | | | | | | | | | | | | | | | | | | | |
| Pompa air 2" untuk perkebunan (Kopi, cengkeh, tembakau, dll) | | | | | | | | | | | | | | | | | | | |
| Rawabogo | | | | | | | | | | | | | | | | | | | |
| Ciwidey | | | | | | | | | | | | | | | | | | | |
| 1 unit | | | | | | | | | | | | | | | | | | | |
| 5.500.000 | | | | | | | | | | | | | | | | | | | |
| Wilayah | | | | | | | | | | | | | | | | | | | |
| DISTAN | | | | | | | | | | | | | | | | | | | |

| | | | | | | | | | | | | | | | | | | | | |
|---|---|---|-----|----|----|-------------|---|--|----------------|-------------|--|-----|--------|-------------|--|---------|--|----|-------------|--------|
| 2 | 0 | 3 | 2.1 | 19 | 2 | | Penyediaan Sarana Produksi Pertanian/Perkebunan (Perkebunan) | Pompa air 2" untuk perkebunan (Kopi, cengkeh, tembakau, dll) | Rawabogo | Ciwidey | | 1 | unit | 5.500.000 | | Wilayah | | | | DISTAN |
| 2 | 0 | 3 | 2.1 | 19 | 2 | | Penyediaan Sarana Produksi Pertanian/Perkebunan (Perkebunan) | Pompa air 2" untuk perkebunan (Kopi, cengkeh, tembakau, dll) | Rawabogo | Ciwidey | | 1 | unit | 5.500.000 | | Wilayah | | | | DISTAN |
| 2 | 0 | 3 | 2.1 | 19 | 2 | | Penyediaan Sarana Produksi Pertanian/Perkebunan (Perkebunan) | Pompa air 2" untuk perkebunan (Kopi, cengkeh, tembakau, dll) | Ganjar Sabar | Nagreg | | 1 | unit | 5.500.000 | | Wilayah | | | | DISTAN |
| 2 | 0 | 3 | 2.1 | 19 | 2 | | Penyediaan Sarana Produksi Pertanian/Perkebunan (Perkebunan) | Pompa air 2" untuk perkebunan (Kopi, cengkeh, tembakau, dll) | Ganjar Sabar | Nagreg | | 1 | unit | 5.500.000 | | Wilayah | | | | DISTAN |
| 2 | 0 | 3 | 2.1 | 19 | 2 | | Penyediaan Sarana Produksi Pertanian/Perkebunan (Perkebunan) | Pompa air 2" untuk perkebunan (Kopi, cengkeh, tembakau, dll) | Ganjar Sabar | Nagreg | | 1 | unit | 5.500.000 | | Wilayah | | | | DISTAN |
| 2 | 0 | 3 | 2.1 | 19 | 2 | | Penyediaan Sarana Produksi Pertanian/Perkebunan (Perkebunan) | Pompa air 2" untuk perkebunan (Kopi, cengkeh, tembakau, dll) | Citaman | Nagreg | | 1 | unit | 5.500.000 | | Wilayah | | | | DISTAN |
| 2 | 0 | 3 | 2.1 | 19 | 2 | | Penyediaan Sarana Produksi Pertanian/Perkebunan (Perkebunan) | Pompa air 2" untuk perkebunan (Kopi, cengkeh, tembakau, dll) | Citaman | Nagreg | | 2 | unit | 11.000.000 | | Wilayah | | | | DISTAN |
| 2 | 0 | 3 | 2.1 | 19 | 2 | | Penyediaan Sarana Produksi Pertanian/Perkebunan (Perkebunan) | Pompa air 2" untuk perkebunan (Kopi, cengkeh, tembakau, dll) | Margamulya | Pasirjambu | | 1 | unit | 5.500.000 | | Wilayah | | | | DISTAN |
| 2 | 0 | 3 | 2.1 | 19 | 2 | | Penyediaan Sarana Produksi Pertanian/Perkebunan (Perkebunan) | Pompa air 2" untuk perkebunan (Kopi, cengkeh, tembakau, dll) | Cibodas | Pasirjambu | | 4 | unit | 22.000.000 | | Wilayah | | | | DISTAN |
| 2 | 0 | 3 | 2.1 | 19 | 2 | | Penyediaan Sarana Produksi Pertanian/Perkebunan (Perkebunan) | Pompa air 2" untuk perkebunan (Kopi, cengkeh, tembakau, dll) | Cikoneng | Pasirjambu | | 3 | unit | 16.500.000 | | Wilayah | | | | DISTAN |
| 2 | 0 | 3 | 2.1 | 19 | 23 | 2.1.2.19.23 | Penanganan Panen dan Pasca Panen Bahan Baku Tembakau (DBHCHT) | () | Kab. Bandung | | | | | - | | PD | | | | DISTAN |
| 2 | 0 | 3 | 2.1 | 19 | 24 | 2.1.2.19.24 | Penyediaan sarana produksi hortikultura | 1. Jumlah komoditi hortikultura yang dibudidayakan secara ramah lingkungan (lokasi) | Kab. Bandung | | | 3 | Lokasi | 138.775.000 | | PD | | 3 | 550.000.000 | DISTAN |
| 2 | 0 | 3 | 2.1 | 19 | 24 | | Penyediaan sarana produksi hortikultura | 2. Jumlah sarana dan prasarana produksi dan perlindungan tanaman yang dapat mendorong produktivitas (unit) | Kab. Bandung | | | 70 | Unit | - | | PD | | 70 | | DISTAN |
| 2 | 0 | 3 | 2.1 | 19 | 24 | | Penyediaan sarana produksi hortikultura | 3. Jumlah lokasi budidaya terkendali OPT (lokasi) | Kab. Bandung | | | 12 | Lokasi | - | | PD | | 12 | | DISTAN |
| 2 | 0 | 3 | 2.1 | 19 | 24 | | Penyediaan sarana produksi hortikultura | Bantuan Mula Plastik Hitam Perak untuk Budidaya Cabai/ Kentang | Margaluyu | Pangalengan | | 1 | paket | 8.800.000 | | Wilayah | | | | DISTAN |
| 2 | 0 | 3 | 2.1 | 19 | 24 | | Penyediaan sarana produksi hortikultura | Bantuan Mula Plastik Hitam Perak untuk Budidaya Cabai/ Kentang | Tribaktimulya | Pangalengan | | 1 | paket | 8.800.000 | | Wilayah | | | | DISTAN |
| 2 | 0 | 3 | 2.1 | 19 | 24 | | Penyediaan sarana produksi hortikultura | Bantuan Mula Plastik Hitam Perak untuk Budidaya Cabai/ Kentang | Pangalengan | Pangalengan | | 1 | paket | 8.800.000 | | Wilayah | | | | DISTAN |
| 2 | 0 | 3 | 2.1 | 19 | 24 | | Penyediaan sarana produksi hortikultura | Bantuan pupuk untuk mendukung peningkatan produksi hortikultura | Warjabakti | Cimaung | | 0,5 | paket | 17.650.000 | | Wilayah | | | | DISTAN |
| 2 | 0 | 3 | 2.1 | 19 | 24 | | Penyediaan sarana produksi hortikultura | Bantuan pupuk untuk mendukung peningkatan produksi hortikultura | Sukamaju | Cimaung | | 0,5 | paket | 17.650.000 | | Wilayah | | | | DISTAN |
| 2 | 0 | 3 | 2.1 | 19 | 24 | | Penyediaan sarana produksi hortikultura | Bantuan pupuk untuk mendukung peningkatan produksi hortikultura | Cikalong | Cimaung | | 0,5 | paket | 17.650.000 | | Wilayah | | | | DISTAN |
| 2 | 0 | 3 | 2.1 | 19 | 24 | | Penyediaan sarana produksi hortikultura | Bantuan pupuk untuk mendukung peningkatan produksi hortikultura | Malasari | Cimaung | | 0,5 | paket | 17.650.000 | | Wilayah | | | | DISTAN |
| 2 | 0 | 3 | 2.1 | 19 | 24 | | Penyediaan sarana produksi hortikultura | Bantuan pupuk untuk mendukung peningkatan produksi hortikultura | Margamulya | Pasirjambu | | 1 | paket | 35.300.000 | | Wilayah | | | | DISTAN |
| 2 | 0 | 3 | 2.1 | 19 | 24 | | Penyediaan sarana produksi hortikultura | Bantuan pupuk untuk mendukung peningkatan produksi hortikultura | Cukang Genteng | Pasirjambu | | 1 | paket | 35.300.000 | | Wilayah | | | | DISTAN |
| 2 | 0 | 3 | 2.1 | 19 | 24 | | Penyediaan sarana produksi hortikultura | Power Sprayer untuk Sarana Pemeliharaan Hortikultura | Margamekar | Pangalengan | | 1 | paket | 9.600.000 | | Wilayah | | | | DISTAN |
| 2 | 0 | 3 | 2.1 | 19 | 24 | | Penyediaan sarana produksi hortikultura | Power Sprayer untuk Sarana Pemeliharaan Hortikultura | Alamdendah | Rancabali | | 1 | paket | 9.600.000 | | Wilayah | | | | DISTAN |
| 2 | 0 | 3 | 2.1 | 19 | 24 | | Penyediaan sarana produksi hortikultura | Power Sprayer untuk Sarana Pemeliharaan Hortikultura | Drawati | Paseh | | 1 | paket | 9.600.000 | | Wilayah | | | | DISTAN |
| 2 | 0 | 3 | 2.1 | 19 | 24 | | Penyediaan sarana produksi hortikultura | Power Sprayer untuk Sarana Pemeliharaan Hortikultura | Cijagra | Paseh | | 1 | paket | 9.600.000 | | Wilayah | | | | DISTAN |
| 2 | 0 | 3 | 2.1 | 19 | 24 | | Penyediaan sarana produksi hortikultura | Power Sprayer untuk Sarana Pemeliharaan Hortikultura | Margamukti | Pangalengan | | 2 | paket | 19.200.000 | | Wilayah | | | | DISTAN |
| 2 | 0 | 3 | 2.1 | 19 | 24 | | Penyediaan sarana produksi hortikultura | Power Sprayer untuk Sarana Pemeliharaan Hortikultura | Cikadut | Cimencyan | | 1 | paket | 9.600.000 | | Wilayah | | | | DISTAN |
| 2 | 0 | 3 | 2.1 | 19 | 24 | | Penyediaan sarana produksi hortikultura | Power Sprayer untuk Sarana Pemeliharaan Hortikultura | Jatiendah | Cilengkrang | | 1 | paket | 9.600.000 | | Wilayah | | | | DISTAN |
| 2 | 0 | 3 | 2.1 | 19 | 24 | | Penyediaan sarana produksi hortikultura | Power Sprayer untuk Sarana Pemeliharaan Hortikultura | Margaluyu | Pangalengan | | 1 | paket | 9.600.000 | | Wilayah | | | | DISTAN |
| 2 | 0 | 3 | 2.1 | 19 | 24 | | Penyediaan sarana produksi hortikultura | Power Sprayer untuk Sarana Pemeliharaan Hortikultura | Mekarjaya | Banjaran | | 1 | unit | 9.600.000 | | Wilayah | | | | DISTAN |
| 2 | 0 | 3 | 2.1 | 19 | 24 | | Penyediaan sarana produksi hortikultura | Power Sprayer untuk Sarana Pemeliharaan Hortikultura | Tanjungwangi | Cicalengka | | 1 | unit | 9.600.000 | | Wilayah | | | | DISTAN |

| | | | | | | | | | | | | | | | | | | | | |
|---|---|---|-----|----|----|-------------|--|---|---------------|-------------|--|-------|---------------|-------------|--|---------|--|-------|-------------|--------|
| 2 | 0 | 3 | 2.1 | 19 | 30 | | Pengembangan Budi Daya Tanaman Obat | Fasilitasi Pengembangan Tanaman Obat Dalam Polybag | Melatiwangi | Cilengkrang | | 1 | paket | 13.650.000 | | Wilayah | | | DISTAN | |
| 2 | 0 | 3 | 2.1 | 19 | 30 | | Pengembangan Budi Daya Tanaman Obat | Fasilitasi Pengembangan Tanaman Obat Dalam Polybag | Jatiendah | Cilengkrang | | 1 | paket | 13.650.000 | | Wilayah | | | DISTAN | |
| 2 | 0 | 3 | 2.1 | 19 | 30 | | Pengembangan Budi Daya Tanaman Obat | Fasilitasi Pengembangan Tanaman Obat Dalam Polybag | Ciburial | Cimenyang | | 1 | paket | 13.650.000 | | Wilayah | | | DISTAN | |
| 2 | 0 | 3 | 2.1 | 19 | 30 | | Pengembangan Budi Daya Tanaman Obat | Fasilitasi Pengembangan Tanaman Obat Dalam Polybag | Ciwidey | Ciwidey | | 1 | paket | 13.650.000 | | Wilayah | | | DISTAN | |
| 2 | 0 | 3 | 2.1 | 19 | 30 | | Pengembangan Budi Daya Tanaman Obat | Fasilitasi Pengembangan Tanaman Obat Dalam Polybag | Sukawening | Ciwidey | | 1 | paket | 13.650.000 | | Wilayah | | | DISTAN | |
| 2 | 0 | 3 | 2.1 | 19 | 30 | | Pengembangan Budi Daya Tanaman Obat | Fasilitasi Pengembangan Tanaman Obat Dalam Polybag | Neglasari | Ibun | | 1 | PAKET | 13.650.000 | | Wilayah | | | DISTAN | |
| 2 | 0 | 3 | 2.1 | 19 | 30 | | Pengembangan Budi Daya Tanaman Obat | Fasilitasi Pengembangan Tanaman Obat Dalam Polybag | Mekarsari | Pasirjambu | | 1 | pakety | 13.650.000 | | Wilayah | | | DISTAN | |
| 2 | 0 | 3 | 2.1 | 19 | 31 | 2.1.2.19.31 | Pengembangan Budi daya Florikultura | Jumlah luas lahan tertanam florikultura (meter persegi) | Kab. Bandung | | | 500 | Meter Persegi | 167.740.000 | | PD | | 800 | 175.000.000 | DISTAN |
| 2 | 0 | 3 | 2.1 | 19 | 31 | | Pengembangan Budi daya Florikultura | Jumlah luas tanaman florikultura terpelihara (meter persegi) | Kab. Bandung | | | 5000 | Meter Persegi | - | | PD | | 5000 | | DISTAN |
| 2 | 0 | 3 | 2.1 | 19 | 32 | 2.1.2.19.32 | Pengembangan Tanaman Perkebunan Tahunan dan Penyegar | Jumlah kopi arabika Java Preanger Lokal yang Eksplorasi dan dilindungi (jenis) | Kab. Bandung | | | 2 | Jenis | 621.490.000 | | PD | | 2 | 898.000.000 | DISTAN |
| 2 | 0 | 3 | 2.1 | 19 | 32 | | Pengembangan Tanaman Perkebunan Tahunan dan Penyegar | Jumlah budidaya komoditi perkebunan tahunan unggulan yang mendorong produktivitas (pohon) | Kab. Bandung | | | 15000 | Pohon | - | | PD | | 15000 | | DISTAN |
| 2 | 0 | 3 | 2.1 | 19 | 32 | | Pengembangan Tanaman Perkebunan Tahunan dan Penyegar | Bibit Cengkeh | Ciporeat | Cilengkrang | | 62 | pohon | 3.720.000 | | Wilayah | | | | DISTAN |
| 2 | 0 | 3 | 2.1 | 19 | 32 | | Pengembangan Tanaman Perkebunan Tahunan dan Penyegar | Bibit Cengkeh | Mandalawangi | Nagreg | | 170 | pohon | 10.200.000 | | Wilayah | | | | DISTAN |
| 2 | 0 | 3 | 2.1 | 19 | 32 | | Pengembangan Tanaman Perkebunan Tahunan dan Penyegar | Bibit Cengkeh | Ciherang | Nagreg | | 125 | pohon | 7.500.000 | | Wilayah | | | | DISTAN |
| 2 | 0 | 3 | 2.1 | 19 | 32 | | Pengembangan Tanaman Perkebunan Tahunan dan Penyegar | Bibit Cengkeh | Nagrog | Cicalengka | | 500 | pohon | 30.000.000 | | Wilayah | | | | DISTAN |
| 2 | 0 | 3 | 2.1 | 19 | 32 | | Pengembangan Tanaman Perkebunan Tahunan dan Penyegar | Bibit Cengkeh | Mandala Mekar | Cimenyang | | 121 | pohon | 7.260.000 | | Wilayah | | | | DISTAN |
| 2 | 0 | 3 | 2.1 | 19 | 32 | | Pengembangan Tanaman Perkebunan Tahunan dan Penyegar | Bibit kopi | Ganjar Sabar | Nagreg | | 2000 | pohon | 15.000.000 | | Wilayah | | | | DISTAN |
| 2 | 0 | 3 | 2.1 | 19 | 32 | | Pengembangan Tanaman Perkebunan Tahunan dan Penyegar | Bibit kopi | Mandalawangi | Nagreg | | 1000 | pohon | 7.500.000 | | Wilayah | | | | DISTAN |
| 2 | 0 | 3 | 2.1 | 19 | 32 | | Pengembangan Tanaman Perkebunan Tahunan dan Penyegar | Bibit kopi | Ciherang | Nagreg | | 500 | pohon | 3.750.000 | | Wilayah | | | | DISTAN |
| 2 | 0 | 3 | 2.1 | 19 | 32 | | Pengembangan Tanaman Perkebunan Tahunan dan Penyegar | Bibit kopi | Margaluyu | Pangalengan | | 5000 | pohon | 37.500.000 | | Wilayah | | | | DISTAN |
| 2 | 0 | 3 | 2.1 | 19 | 32 | | Pengembangan Tanaman Perkebunan Tahunan dan Penyegar | Bibit kopi | Margamulya | Pangalengan | | 5000 | pohon | 37.500.000 | | Wilayah | | | | DISTAN |
| 2 | 0 | 3 | 2.1 | 19 | 32 | | Pengembangan Tanaman Perkebunan Tahunan dan Penyegar | Bibit kopi | Cikadut | Cimenyang | | 1653 | pohon | 12.397.500 | | Wilayah | | | | DISTAN |
| 2 | 0 | 3 | 2.1 | 19 | 32 | | Pengembangan Tanaman Perkebunan Tahunan dan Penyegar | Bibit kopi | Loa | Paseh | | 2697 | pohon | 20.227.500 | | Wilayah | | | | DISTAN |
| 2 | 0 | 3 | 2.1 | 19 | 32 | | Pengembangan Tanaman Perkebunan Tahunan dan Penyegar | Bibit kopi | Banjarsari | Pangalengan | | 3000 | pohon | 22.500.000 | | Wilayah | | | | DISTAN |
| 2 | 0 | 3 | 2.1 | 19 | 32 | | Pengembangan Tanaman Perkebunan Tahunan dan Penyegar | Bibit kopi | Cipanjalu | Cilengkrang | | 500 | pohon | 3.750.000 | | Wilayah | | | | DISTAN |
| 2 | 0 | 3 | 2.1 | 19 | 32 | | Pengembangan Tanaman Perkebunan Tahunan dan Penyegar | Bibit Kopi | Cibiru Wetan | Cileunyi | | 3500 | pohon | 26.250.000 | | Wilayah | | | | DISTAN |
| 2 | 0 | 3 | 2.1 | 19 | 32 | | Pengembangan Tanaman Perkebunan Tahunan dan Penyegar | Bibit Kopi | Cimekar | Cileunyi | | 5000 | pohon | 37.500.000 | | Wilayah | | | | DISTAN |
| 2 | 0 | 3 | 2.1 | 19 | 32 | | Pengembangan Tanaman Perkebunan Tahunan dan Penyegar | Bibit Kopi | Mandala Mekar | Cimenyang | | 1000 | pohon | 7.500.000 | | Wilayah | | | | DISTAN |
| 2 | 0 | 3 | 2.1 | 19 | 32 | | Pengembangan Tanaman Perkebunan Tahunan dan Penyegar | Bibit Kopi | Sindanglaya | Cimenyang | | 725 | pohon | 5.437.500 | | Wilayah | | | | DISTAN |
| 2 | 0 | 3 | 2.1 | 19 | 32 | | Pengembangan Tanaman Perkebunan Tahunan dan Penyegar | Bibit Kopi | Sukawening | Ciwidey | | 2600 | pohon | 19.500.000 | | Wilayah | | | | DISTAN |

| | | | | | | | | | | | | | | | | | | | |
|---|---|---|-----|----|----|-------------|---|---|----------------|-------------|------|----------|-------------|--|---------|--|-----|-------------|--------|
| 2 | 0 | 3 | 2.1 | 19 | 32 | | Pengembangan Tanaman Perkebunan Tahunan dan Penyegar | Bibit Kopi | Nengkelan | Ciwidey | 2200 | pohon | 16.500.000 | | Wilayah | | | DISTAN | |
| 2 | 0 | 3 | 2.1 | 19 | 32 | | Pengembangan Tanaman Perkebunan Tahunan dan Penyegar | Bibit Kopi | Panyocokan | Ciwidey | 180 | pohon | 1.350.000 | | Wilayah | | | DISTAN | |
| 2 | 0 | 3 | 2.1 | 19 | 32 | | Pengembangan Tanaman Perkebunan Tahunan dan Penyegar | Bibit Kopi | Ibun | Ibun | 2493 | pohon | 18.697.500 | | Wilayah | | | DISTAN | |
| 2 | 0 | 3 | 2.1 | 19 | 32 | | Pengembangan Tanaman Perkebunan Tahunan dan Penyegar | Bibit Kopi | Sukapura | Kertasari | 2500 | pohon | 18.750.000 | | Wilayah | | | DISTAN | |
| 2 | 0 | 3 | 2.1 | 19 | 32 | | Pengembangan Tanaman Perkebunan Tahunan dan Penyegar | Bibit Kopi | Cikembang | Kertasari | 1500 | pohon | 11.250.000 | | Wilayah | | | DISTAN | |
| 2 | 0 | 3 | 2.1 | 19 | 32 | | Pengembangan Tanaman Perkebunan Tahunan dan Penyegar | Bibit Kopi | Cikawao | Pacet | 1000 | pohon | 7.500.000 | | Wilayah | | | DISTAN | |
| 2 | 0 | 3 | 2.1 | 19 | 32 | | Pengembangan Tanaman Perkebunan Tahunan dan Penyegar | Bibit Kopi | Pangauban | Pacet | 565 | pohon | 4.237.500 | | Wilayah | | | DISTAN | |
| 2 | 0 | 3 | 2.1 | 19 | 32 | | Pengembangan Tanaman Perkebunan Tahunan dan Penyegar | Bibit Kopi | Margamulya | Pasirjambu | 3000 | pohon | 22.500.000 | | Wilayah | | | DISTAN | |
| 2 | 0 | 3 | 2.1 | 19 | 32 | | Pengembangan Tanaman Perkebunan Tahunan dan Penyegar | Bibit Kopi | Sugihmukti | Pasirjambu | 3000 | pohon | 22.500.000 | | Wilayah | | | DISTAN | |
| 2 | 0 | 3 | 2.1 | 19 | 32 | | Pengembangan Tanaman Perkebunan Tahunan dan Penyegar | Bibit Kopi | Cibodas | Pasirjambu | 1940 | pohon | 14.550.000 | | Wilayah | | | DISTAN | |
| 2 | 0 | 3 | 2.1 | 19 | 32 | | Pengembangan Tanaman Perkebunan Tahunan dan Penyegar | Bibit Kopi | Cukang Genteng | Pasirjambu | 2700 | pohon | 20.250.000 | | Wilayah | | | DISTAN | |
| 2 | 0 | 3 | 2.1 | 19 | 32 | | Pengembangan Tanaman Perkebunan Tahunan dan Penyegar | Bibit Kopi | Cisondari | Pasirjambu | 1400 | pohon | 10.500.000 | | Wilayah | | | DISTAN | |
| 2 | 0 | 3 | 2.1 | 19 | 32 | | Pengembangan Tanaman Perkebunan Tahunan dan Penyegar | Bibit Kopi | Sukaresmi | Rancabali | 4000 | pohon | 30.000.000 | | Wilayah | | | DISTAN | |
| 2 | 0 | 3 | 2.1 | 19 | 32 | | Pengembangan Tanaman Perkebunan Tahunan dan Penyegar | Bibit Kopi | Indragiri | Rancabali | 4000 | pohon | 30.000.000 | | Wilayah | | | DISTAN | |
| 2 | 0 | 3 | 2.1 | 19 | 32 | | Pengembangan Tanaman Perkebunan Tahunan dan Penyegar | Bibit Kopi | Cikancung | Cikancung | 1900 | pohon | 14.250.000 | | Wilayah | | | DISTAN | |
| 2 | 0 | 3 | 2.1 | 19 | 32 | | Pengembangan Tanaman Perkebunan Tahunan dan Penyegar | Bibit Kopi | Cihanyir | Cikancung | 1900 | pohon | 14.250.000 | | Wilayah | | | DISTAN | |
| 2 | 0 | 3 | 2.1 | 19 | 32 | | Pengembangan Tanaman Perkebunan Tahunan dan Penyegar | Bibit Kopi | Cilengkrang | Cilengkrang | 500 | pohon | 3.750.000 | | Wilayah | | | DISTAN | |
| 2 | 0 | 3 | 2.1 | 19 | 33 | 2.1.2.19.33 | Pengembangan Tanaman Perkebunan Semusim dan Rempah | Jumlah luas lahan tertanam tanaman perkebunan Semusim dan Rempah (Ha) | Kab. Bandung | | 2,5 | Ha | 156.000.000 | | PD | | 2,5 | 180.000.000 | DISTAN |
| 2 | 0 | 3 | 2.1 | 19 | 33 | | Pengembangan Tanaman Perkebunan Semusim dan Rempah | Jumlah komoditi perkebunan semusim unggulan yang diujicobakan dan dikembangkan (jenis) | Kab. Bandung | | 2 | Jenis | - | | PD | | 2 | | DISTAN |
| 2 | 0 | 3 | 2.1 | 19 | 34 | 2.1.2.19.34 | Pengembangan Perbibitan Tanaman Hortikultura dan Perkebunan | Jumlah Jenis bibit tanaman yang mampu diproduksi oleh UPT Perbibitan Pertanian (Jenis) | Kab. Bandung | | 11 | Jenis | 271.660.100 | | PD | | 11 | 312.600.000 | DISTAN |
| 2 | 0 | 3 | 2.1 | 19 | 34 | | Pengembangan Perbibitan Tanaman Hortikultura dan Perkebunan | Jumlah Sarana yang mampu menunjang produktivitas budidaya di UPT Perbibitan Pertanian (Jenis) | Kab. Bandung | | 2 | Jenis | - | | PD | | 2 | | DISTAN |
| 2 | 0 | 3 | 2.1 | 19 | 36 | 2.1.2.19.36 | Peningkatan perlindungan tanaman Hortikultura | 1. Jumlah petani yang mampu menerapkan Pengendalian Hama (orang) | Kab. Bandung | | 100 | orang | 65.000.000 | | PD | | 100 | 275.000.000 | DISTAN |
| 2 | 0 | 3 | 2.1 | 19 | 36 | | Peningkatan perlindungan tanaman Hortikultura | 2. Jumlah kelompok yang mampu melaksanakan pengendalian OPT pertanian hortikultura dengan baik (kelompok) | Kab. Bandung | | 6 | kelompok | - | | PD | | 6 | | DISTAN |
| 2 | 0 | 3 | 2.1 | 19 | 36 | | Peningkatan perlindungan tanaman Hortikultura | Bantuan obat-obatan pengendali sawuran dan buah | Ciwidey | Ciwidey | 1 | paket | 12.350.000 | | Wilayah | | | DISTAN | |
| 2 | 0 | 3 | 2.1 | 19 | 36 | | Peningkatan perlindungan tanaman Hortikultura | Bantuan obat-obatan pengendali sawuran dan buah | Panundaan | Ciwidey | 1 | paket | 13.250.000 | | Wilayah | | | DISTAN | |
| 2 | 0 | 3 | 2.1 | 19 | 36 | | Peningkatan perlindungan tanaman Hortikultura | Bantuan obat-obatan pengendali sawuran dan buah | Patengan | Rancabali | 1 | paket | 13.250.000 | | Wilayah | | | DISTAN | |
| 2 | 0 | 3 | 2.1 | 19 | 36 | | Peningkatan perlindungan tanaman Hortikultura | Bantuan obat-obatan pengendali sawuran dan buah | Mekar Saluyu | Cimencyan | 1 | paket | 13.250.000 | | Wilayah | | | DISTAN | |
| 2 | 0 | 3 | 2.1 | 19 | 36 | | Penyediaan sarana produksi hortikultura | Bantuan Hand Sprayer Otomatis untuk sawuran/buah-buahan | Alamendah | Rancabali | 1 | PAKET | 17.300.000 | | Wilayah | | | DISTAN | |

| | | | | | | | | | | | | | | | | | | |
|---|---|---|-----|----|----|-------------|---|---|-------------------|--------------|---------|----------|---------------|------|---------|-------------|---------------|--------|
| 2 | 0 | 3 | 2.1 | 19 | 36 | | Peningkatan perlindungan tanaman Hortikultura | Handsprayer otomatis untuk sayuran dan buah | Ciwidey | Ciwidey | 1 | paket | 16.400.000 | | Wilayah | | | DISTAN |
| 2 | 0 | 3 | 2.1 | 21 | | 2.1.3.21 | Program pencegahan dan pengendalian penyakit ternak | Persentase status kesehatan hewan | Kab. Bandung | | 72,5 | % | 1.036.735.050 | APBD | PD | 73 | 1.201.800.000 | DISTAN |
| 2 | 0 | 3 | 2.1 | 21 | 2 | 2.1.3.21.2 | Pemeliharaan kesehatan dan pencegahan penyakit menular ternak | Jumlah Hewan yang meningkat Kekebalannya (ekor) | Kab. Bandung | | 27000 | ekor | 243.200.000 | | PD | 36000 | 360.000.000 | DISTAN |
| 2 | 0 | 3 | 2.1 | 21 | 2 | | Pemeliharaan kesehatan dan pencegahan penyakit menular ternak | Jumlah masyarakat/petugas keswan yang meningkat kapasitas pengetahuan dan keterampilannya (orang) | Kab. Bandung | | | orang | - | | PD | | | DISTAN |
| 2 | 0 | 3 | 2.1 | 21 | 3 | 2.1.3.21.3 | Pemusnahan ternak yang terjangkit penyakit endemik | Jumlah kontrol populasi/eliminasi Hewan berpotensi terjangkit PHMS (ekor) | Kab. Bandung | | 1000 | ekor | 118.750.000 | | PD | 1200 | 95.000.000 | DISTAN |
| 2 | 0 | 3 | 2.1 | 21 | 3 | | Pemusnahan ternak yang terjangkit penyakit endemik | Jumlah Kelompok Terdampak kasus Flu Burung yang kembali melanjutkan usaha peternakan (kelompok) | Kab. Bandung | | 2 | kelompok | - | | PD | | | DISTAN |
| 2 | 0 | 3 | 2.1 | 21 | 4 | 2.1.3.21.4 | Pengawasan perdagangan ternak antar daerah | Jumlah ternak kurban yang terawasi status kesehatannya (ekor) | Kab. Bandung | | 26500 | ekor | 114.944.800 | | PD | 28500 | 134.200.000 | DISTAN |
| 2 | 0 | 3 | 2.1 | 21 | 6 | 2.1.3.21.6 | Pelayanan Kesehatan Hewan dan Laboratorium | Jumlah hewan/ternak yang terlayani kesehatan hewan oleh UPT Puskesmas dan Lab (ekor) | Kab. Bandung | | 22000 | ekor | 298.868.750 | | PD | 28000 | 287.600.000 | DISTAN |
| 2 | 0 | 3 | 2.1 | 21 | 9 | 2.1.3.21.9 | Peningkatan Sarana Prasarana Pusat Kesehatan Hewan dan Laboratorium (DAK) | () | Kab. Bandung | | | | - | | PD | | | DISTAN |
| 2 | 0 | 3 | 2.1 | 21 | 11 | 2.1.3.21.11 | Peningkatan sarana prasarana Pelayanan Kesehatan Hewan | 1. Jumlah SDM petugas keswan yang terlatih (orang) | Kab. Bandung | | 21 | orang | 260.971.500 | | PD | 21 | 325.000.000 | DISTAN |
| 2 | 0 | 3 | 2.1 | 21 | 11 | | Peningkatan sarana prasarana Pelayanan Kesehatan Hewan | 2. Jumlah ternak yang terlayani kesehatan hewan akibat gangguan reproduksi dan parasiter (ekor) | Kab. Bandung | | 5000 | ekor | | | PD | 8000 | | DISTAN |
| 2 | 0 | 3 | 2.1 | 21 | 11 | | Peningkatan sarana prasarana Pelayanan Kesehatan Hewan | Jumlah pelayanan kesehatan hewan dinas dalam event promosi tingkat kabupaten/provinsi (kali) | Kab. Bandung | | 1 | kali | | | PD | 1 | | DISTAN |
| 2 | 0 | 3 | 2.1 | 22 | | 2.1.3.22 | Program peningkatan produksi hasil peternakan | Populasi Ternak Ruminansia Besar | Kab. Bandung | | 64283 | ekor | 4.366.886.289 | APBD | PD | 64.283 ekor | 6.612.036.800 | DISTAN |
| 2 | 0 | 3 | 2.1 | 22 | | | Program peningkatan produksi hasil peternakan | Populasi Ternak Ruminansia Kecil (ekor) | Kab. Bandung | | 309787 | ekor | | | PD | 312885 | | DISTAN |
| 2 | 0 | 3 | 2.1 | 22 | | | Program peningkatan produksi hasil peternakan | Populasi unggas (ekor) | Kab. Bandung | | 7889304 | ekor | | | PD | 7968197 | | DISTAN |
| 2 | 0 | 3 | 2.1 | 22 | 1 | 2.1.3.22.1 | Pembangunan sarana dan prasarana serta pembibitan ternak | 1. Jumlah ternak di UPT Perbibitan ternak yang dapat berproduksi (ekor) | Kab. Bandung | | 95 | ekor | 933.699.688 | | PD | 105 | 1.000.000.000 | DISTAN |
| 2 | 0 | 3 | 2.1 | 22 | 1 | | Pembangunan sarana dan prasarana serta pembibitan ternak | 2. Jumlah sarana pemeliharaan ternak yang menunjang produksi (jenis) | Kab. Bandung | | 1 | jenis | | | PD | 1 | | DISTAN |
| 2 | 0 | 3 | 2.1 | 22 | 2 | 2.1.3.22.2 | Pembibitan dan perawatan ternak | 1. Jumlah Sapi Potong/Perah yang di Inseminasi Buatan (ekor) | Kab. Bandung | | 18000 | ekor | 478.896.000 | | PD | 20000 | 600.000.000 | DISTAN |
| 2 | 0 | 3 | 2.1 | 22 | 2 | | Pembibitan dan perawatan ternak | 2. Jumlah peternak pembibit yang mampu menerapkan pembibitan ternak yang baik (orang) | Kab. Bandung | | 50 | orang | | | PD | 50 | | DISTAN |
| 2 | 0 | 3 | 2.1 | 22 | 2 | | Pembibitan dan perawatan ternak | 3. Jumlah kelompok yang meningkat ketersediaan bibit ternak ruminansia (kelompok) | Kab. Bandung | | 15 | kelompok | | | PD | 18 | | DISTAN |
| 2 | 0 | 3 | 2.1 | 22 | 8 | 2.1.3.22.8 | Pengembangan agribisnis peternakan | 1. Jumlah kelompok yang meningkatkan sarana dan kapasitas kelompok budidaya ternak (kelompok) | Kab. Bandung | | 160 | kelompok | 628.269.000 | | PD | 180 | 4.114.036.800 | DISTAN |
| 2 | 0 | 3 | 2.1 | 22 | 8 | | Pengembangan agribisnis peternakan | 2. Jumlah peternak yang mampu menerapkan teknis budidaya ternak yang baik (orang) | Kab. Bandung | | 240 | orang | | | PD | 240 | | DISTAN |
| 2 | 0 | 3 | 2.1 | 22 | 8 | | Pengembangan agribisnis peternakan | 3. jumlah pakan ternak yang diketahui kualitasnya (sampel) | Kab. Bandung | | 10 | sampel | | | PD | 10 | | DISTAN |
| 2 | 0 | 3 | 2.1 | 22 | 8 | | Pengembangan agribisnis peternakan | Pengadaan Ayam Buras | Margahayu Selatan | margahayu | 1 | paket | 12.100.000 | | Wilayah | 12.100.000 | | DISTAN |
| 2 | 0 | 3 | 2.1 | 22 | 8 | | Pengembangan agribisnis peternakan | Pengadaan DOD Itik | Padamukti | Solokanjeruk | 2 | paket | 11.000.000 | | Wilayah | 5.500.000 | | DISTAN |
| 2 | 0 | 3 | 2.1 | 22 | 8 | | Pengembangan agribisnis peternakan | Pengadaan DOD Itik | Citeureup | Dayeuhkolot | 2 | Paket | 11.000.000 | | Wilayah | 5.500.000 | | DISTAN |
| 2 | 0 | 3 | 2.1 | 22 | 8 | | Pengembangan agribisnis peternakan | Pengadaan Ternak Domba | Bojongkunci | Pameungpeuk | 1 | paket | 29.700.000 | | Wilayah | | | DISTAN |
| 2 | 0 | 3 | 2.1 | 22 | 8 | | Pengembangan agribisnis peternakan | Pengadaan Ternak Domba | Nagreg | Nagreg | 1 | paket | 29.700.000 | | Wilayah | | | DISTAN |
| 2 | 0 | 3 | 2.1 | 22 | 8 | | Pengembangan agribisnis peternakan | Pengadaan Ternak Domba | Jatisari | Cangkuang | 1 | paket | 29.700.000 | | Wilayah | | | DISTAN |
| 2 | 0 | 3 | 2.1 | 22 | 8 | | Pengembangan agribisnis peternakan | Pengadaan Ternak Domba | Gunungleutik | Ciparay | 1 | paket | 29.700.000 | | Wilayah | | | DISTAN |
| 2 | 0 | 3 | 2.1 | 22 | 8 | | Pengembangan agribisnis peternakan | Pengadaan Ternak Domba | Serangmekar | Ciparay | 1 | paket | 29.700.000 | | Wilayah | | | DISTAN |
| 2 | 0 | 3 | 2.1 | 22 | 8 | | Pengembangan agribisnis peternakan | Pengadaan Ternak Domba | Sarimahi | Ciparay | 1 | paket | 29.700.000 | | Wilayah | | | DISTAN |

| | | | | | | | | | | | | | | | | | | | | | | |
|---|---|---|-----|----|---|--|--|------------------------------------|--|-----------------|--------------|--|--|-----|-------|------------|--|---------|--|--|--|--------|
| 2 | 0 | 3 | 2.1 | 22 | 8 | | | Pengembangan agribisnis peternakan | Pengadaan ternak domba | Rancakole | Arjasari | | | 1 | paket | 29.700.000 | | Wilayah | | | | DISTAN |
| 2 | 0 | 3 | 2.1 | 22 | 8 | | | Pengembangan agribisnis peternakan | Pengadaan ternak domba | Arjasari | Arjasari | | | 1 | paket | 29.700.000 | | Wilayah | | | | DISTAN |
| 2 | 0 | 3 | 2.1 | 22 | 8 | | | Pengembangan agribisnis peternakan | Pengadaan ternak domba | Lebakwangi | Arjasari | | | 1 | paket | 29.700.000 | | Wilayah | | | | DISTAN |
| 2 | 0 | 3 | 2.1 | 22 | 8 | | | Pengembangan agribisnis peternakan | Pengadaan ternak domba | Mekarjaya | Banjaran | | | 0,5 | ekor | 14.850.000 | | Wilayah | | | | DISTAN |
| 2 | 0 | 3 | 2.1 | 22 | 8 | | | Pengembangan agribisnis peternakan | Pengadaan ternak domba | Panyocokan | Ciwidey | | | 1 | paket | 29.700.000 | | Wilayah | | | | DISTAN |
| 2 | 0 | 3 | 2.1 | 22 | 8 | | | Pengembangan agribisnis peternakan | Pengadaan ternak domba | Lebak Muncang | Ciwidey | | | 1 | paket | 29.700.000 | | Wilayah | | | | DISTAN |
| 2 | 0 | 3 | 2.1 | 22 | 8 | | | Pengembangan agribisnis peternakan | Pengadaan ternak domba | Mekarwangi | Ibun | | | 0,5 | PAKET | 14.850.000 | | Wilayah | | | | DISTAN |
| 2 | 0 | 3 | 2.1 | 22 | 8 | | | Pengembangan agribisnis peternakan | Pengadaan ternak domba | Cibeureum | Kertasari | | | 1 | paket | 29.700.000 | | Wilayah | | | | DISTAN |
| 2 | 0 | 3 | 2.1 | 22 | 8 | | | Pengembangan agribisnis peternakan | Pengadaan ternak domba | Mekarsari | Pacet | | | 1 | paket | 29.700.000 | | Wilayah | | | | DISTAN |
| 2 | 0 | 3 | 2.1 | 22 | 8 | | | Pengembangan agribisnis peternakan | Pengadaan ternak domba | Giri Mulya | Pacet | | | 1 | paket | 29.700.000 | | Wilayah | | | | DISTAN |
| 2 | 0 | 3 | 2.1 | 22 | 8 | | | Pengembangan agribisnis peternakan | Pengadaan ternak domba | Maruyung | Pacet | | | 1 | paket | 29.700.000 | | Wilayah | | | | DISTAN |
| 2 | 0 | 3 | 2.1 | 22 | 8 | | | Pengembangan agribisnis peternakan | Pengadaan ternak domba | Jelegong | Rancaekek | | | 1 | paket | 29.700.000 | | Wilayah | | | | DISTAN |
| 2 | 0 | 3 | 2.1 | 22 | 8 | | | Pengembangan agribisnis peternakan | Pengadaan Ternak Itik dewasa (jantan dan betina) | Gandasari | Katapang | | | 1 | paket | 21.780.000 | | Wilayah | | | | DISTAN |
| 2 | 0 | 3 | 2.1 | 22 | 8 | | | Pengembangan agribisnis peternakan | Pengadaan Ternak Itik dewasa (jantan dan betina) | Cilampeni | Katapang | | | 1 | paket | 21.780.000 | | Wilayah | | | | DISTAN |
| 2 | 0 | 3 | 2.1 | 22 | 8 | | | Pengembangan agribisnis peternakan | Pengadaan Ternak Itik dewasa (jantan dan betina) | Sukamukti | Katapang | | | 1 | paket | 21.780.000 | | Wilayah | | | | DISTAN |
| 2 | 0 | 3 | 2.1 | 22 | 8 | | | Pengembangan agribisnis peternakan | Pengadaan Ternak Itik dewasa (jantan dan betina) | Manggahang | Baleendah | | | 1 | paket | 21.780.000 | | Wilayah | | | | DISTAN |
| 2 | 0 | 3 | 2.1 | 22 | 8 | | | Pengembangan agribisnis peternakan | Pengadaan Ternak Itik dewasa (jantan dan betina) | Baleendah | Baleendah | | | 1 | paket | 21.780.000 | | Wilayah | | | | DISTAN |
| 2 | 0 | 3 | 2.1 | 22 | 8 | | | Pengembangan agribisnis peternakan | Pengadaan Ternak Itik dewasa (jantan dan betina) | Andir | Baleendah | | | 1 | paket | 21.780.000 | | Wilayah | | | | DISTAN |
| 2 | 0 | 3 | 2.1 | 22 | 8 | | | Pengembangan agribisnis peternakan | Pengadaan Ternak Itik dewasa (jantan dan betina) | Rancamanyar | Baleendah | | | 1 | paket | 21.780.000 | | Wilayah | | | | DISTAN |
| 2 | 0 | 3 | 2.1 | 22 | 8 | | | Pengembangan agribisnis peternakan | Pengadaan Ternak Itik dewasa (jantan dan betina) | Solokanjeruk | Solokanjeruk | | | 1 | paket | 21.780.000 | | Wilayah | | | | DISTAN |
| 2 | 0 | 3 | 2.1 | 22 | 8 | | | Pengembangan agribisnis peternakan | Pengadaan Ternak Itik dewasa (jantan dan betina) | Citeureup | Dayeuhkolot | | | 2 | Paket | 43.560.000 | | Wilayah | | | | DISTAN |
| 2 | 0 | 3 | 2.1 | 22 | 8 | | | Pengembangan agribisnis peternakan | Pengadaan Ternak Itik dewasa (jantan dan betina) | Cangkuang Wetan | Dayeuhkolot | | | 1 | Paket | 21.780.000 | | Wilayah | | | | DISTAN |
| 2 | 0 | 3 | 2.1 | 22 | 8 | | | Pengembangan agribisnis peternakan | Pengadaan Ternak Itik dewasa (jantan dan betina) | Rancamulya | Pameungpeuk | | | 1 | PAKET | 21.780.000 | | Wilayah | | | | DISTAN |
| 2 | 0 | 3 | 2.1 | 22 | 8 | | | Pengembangan agribisnis peternakan | Pengadaan Ternak Itik dewasa (jantan dan betina) | Rancatungku | Pameungpeuk | | | 1 | PAKET | 21.780.000 | | Wilayah | | | | DISTAN |
| 2 | 0 | 3 | 2.1 | 22 | 8 | | | Pengembangan agribisnis peternakan | Pengadaan ternak kambing perah | Tenjolaya | Pasirjambu | | | 1 | paket | 46.200.000 | | Wilayah | | | | DISTAN |
| 2 | 0 | 3 | 2.1 | 22 | 8 | | | Pengembangan agribisnis peternakan | Pengadaan ternak kambing perah | Mekarmaju | Pasirjambu | | | 1 | paket | 46.200.000 | | Wilayah | | | | DISTAN |
| 2 | 0 | 3 | 2.1 | 22 | 8 | | | Pengembangan agribisnis peternakan | Pengadaan ternak kelinci | Sukamanah | Pangalengan | | | 1 | paket | 10.010.000 | | Wilayah | | | | DISTAN |
| 2 | 0 | 3 | 2.1 | 22 | 8 | | | Pengembangan agribisnis peternakan | Pengadaan ternak kelinci | Sekar Wangi | Soreang | | | 3 | paket | 30.030.000 | | Wilayah | | | | DISTAN |
| 2 | 0 | 3 | 2.1 | 22 | 8 | | | Pengembangan agribisnis peternakan | Pengadaan ternak kelinci | Margamulya | Pangalengan | | | 1 | paket | 10.010.000 | | Wilayah | | | | DISTAN |
| 2 | 0 | 3 | 2.1 | 22 | 8 | | | Pengembangan agribisnis peternakan | Pengadaan ternak kelinci | Wamasari | Pangalengan | | | 2 | paket | 20.020.000 | | Wilayah | | | | DISTAN |
| 2 | 0 | 3 | 2.1 | 22 | 8 | | | Pengembangan agribisnis peternakan | Pengadaan ternak kelinci | Pangalengan | Pangalengan | | | 1 | paket | 10.010.000 | | Wilayah | | | | DISTAN |
| 2 | 0 | 3 | 2.1 | 22 | 8 | | | Pengembangan agribisnis peternakan | Pengadaan ternak kelinci | Ciluncat | Cangkuang | | | 1 | paket | 10.010.000 | | Wilayah | | | | DISTAN |
| 2 | 0 | 3 | 2.1 | 22 | 8 | | | Pengembangan agribisnis peternakan | Pengadaan ternak kelinci | Sukaluyu | Pangalengan | | | 1 | paket | 10.010.000 | | Wilayah | | | | DISTAN |
| 2 | 0 | 3 | 2.1 | 22 | 8 | | | Pengembangan agribisnis peternakan | Pengadaan ternak kelinci | Pulosari | Pangalengan | | | 1 | paket | 10.010.000 | | Wilayah | | | | DISTAN |
| 2 | 0 | 3 | 2.1 | 22 | 8 | | | Pengembangan agribisnis peternakan | Pengadaan ternak kelinci | Pulosari | Pangalengan | | | 1 | paket | 10.010.000 | | Wilayah | | | | DISTAN |
| 2 | 0 | 3 | 2.1 | 22 | 8 | | | Pengembangan agribisnis peternakan | Pengadaan ternak kelinci | Wanasuka | Pangalengan | | | 2 | paket | 20.020.000 | | Wilayah | | | | DISTAN |
| 2 | 0 | 3 | 2.1 | 22 | 8 | | | Pengembangan agribisnis peternakan | Pengadaan ternak kelinci | Banjarsari | Pangalengan | | | 1 | paket | 10.010.000 | | Wilayah | | | | DISTAN |
| 2 | 0 | 3 | 2.1 | 22 | 8 | | | Pengembangan agribisnis peternakan | Pengadaan ternak kelinci | Lamajang | Pangalengan | | | 1 | paket | 10.010.000 | | Wilayah | | | | DISTAN |
| 2 | 0 | 3 | 2.1 | 22 | 8 | | | Pengembangan agribisnis peternakan | Pengadaan ternak kelinci | Campaka Mulya | Cimaung | | | 2 | paket | 20.020.000 | | Wilayah | | | | DISTAN |
| 2 | 0 | 3 | 2.1 | 22 | 8 | | | Pengembangan agribisnis peternakan | Pengadaan ternak kelinci | Cipinang | Cimaung | | | 2 | paket | 20.020.000 | | Wilayah | | | | DISTAN |

| | | | | | | | | | | | | | | | | | | | | |
|---|---|---|-----|----|----|-------------|---|--|-----------------|-------------|--|-----|----------|-------------|------|---------|--|-----|-------------|--------|
| 2 | 0 | 3 | 2.1 | 22 | 8 | | Pengembangan agribisnis peternakan | Pengadaan ternak kelinci | Lampegan | Ibun | | 2 | PAKET | 20.020.000 | | Wilayah | | | DISTAN | |
| 2 | 0 | 3 | 2.1 | 22 | 8 | | Pengembangan agribisnis peternakan | Pengadaan ternak kelinci | Neglawangi | Kertasari | | 4 | paket | 40.040.000 | | Wilayah | | | DISTAN | |
| 2 | 0 | 3 | 2.1 | 22 | 8 | | Pengembangan agribisnis peternakan | Pengadaan ternak kelinci | Sukapura | Kertasari | | 3 | paket | 30.030.000 | | Wilayah | | | DISTAN | |
| 2 | 0 | 3 | 2.1 | 22 | 8 | | Pengembangan agribisnis peternakan | Pengadaan ternak kelinci | Neglawangi | Kertasari | | 2 | paket | 20.020.000 | | Wilayah | | | DISTAN | |
| 2 | 0 | 3 | 2.1 | 22 | 8 | | Pengembangan agribisnis peternakan | Pengadaan ternak kelinci | Cihawuk | Kertasari | | 2 | paket | 20.020.000 | | Wilayah | | | DISTAN | |
| 2 | 0 | 3 | 2.1 | 22 | 8 | | Pengembangan agribisnis peternakan | Pengadaan Ternak Domba | Cukangenteng | Pasirjambu | | 10 | ekor | 29.700.000 | APBD | e-pokir | | | DISTAN | |
| 2 | 0 | 3 | 2.1 | 22 | 8 | | Pengembangan agribisnis peternakan | Pengadaan Ternak Domba | Sagaracipta | Ciparay | | 10 | ekor | 29.700.000 | APBD | e-pokir | | | DISTAN | |
| 2 | 0 | 3 | 2.1 | 22 | 8 | | Pengembangan agribisnis peternakan | Pengadaan Ternak Domba | Sagaracipta | Ciparay | | 10 | ekor | 29.700.000 | APBD | e-pokir | | | DISTAN | |
| 2 | 0 | 3 | 2.1 | 22 | 8 | | Pengembangan agribisnis peternakan | Pengadaan Ternak Domba | Mandalahaji | Pacet | | 10 | ekor | 29.700.000 | APBD | e-pokir | | | DISTAN | |
| 2 | 0 | 3 | 2.1 | 22 | 8 | | Pengembangan agribisnis peternakan | Pengadaan ternak kelinci | Sukapura | Kertasari | | 100 | ekor | 10.010.000 | APBD | e-pokir | | | DISTAN | |
| 2 | 0 | 3 | 2.1 | 22 | 8 | | Pengembangan agribisnis peternakan | Pengadaan Ternak Domba | Baros | Arjasari | | 10 | ekor | 29.700.000 | APBD | e-pokir | | | DISTAN | |
| 2 | 0 | 3 | 2.1 | 22 | 8 | | Pengembangan agribisnis peternakan | Pengadaan ternak kelinci | Patengan | Rancabali | | 100 | ekor | 10.010.000 | APBD | e-pokir | | | DISTAN | |
| 2 | 0 | 3 | 2.1 | 22 | 8 | | Pengembangan agribisnis peternakan | Pengadaan Ternak Kambing Perah | Sukaresmi | Rancabali | | 10 | ekor | 46.200.000 | APBD | e-pokir | | | DISTAN | |
| 2 | 0 | 3 | 2.1 | 22 | 8 | | Pengembangan agribisnis peternakan | Pengadaan Ternak Kambing Perah | Indragiri | Rancabali | | 10 | ekor | 46.200.000 | APBD | e-pokir | | | DISTAN | |
| 2 | 0 | 3 | 2.1 | 22 | 8 | | Pengembangan agribisnis peternakan | Pengadaan Ternak Kambing Perah | Rawabogo | Ciwidey | | 10 | ekor | 46.200.000 | APBD | e-pokir | | | DISTAN | |
| 2 | 0 | 3 | 2.1 | 22 | 8 | | Pengembangan agribisnis peternakan | Pengadaan Ternak Kambing Perah | Mekarsari | Pasirjambu | | 10 | ekor | 46.200.000 | APBD | e-pokir | | | DISTAN | |
| 2 | 0 | 3 | 2.1 | 22 | 8 | | Pengembangan agribisnis peternakan | Pengadaan Ternak Domba | Ibun | Ibun | | 10 | ekor | 29.700.000 | APBD | e-pokir | | | DISTAN | |
| 2 | 0 | 3 | 2.1 | 22 | 8 | | Pengembangan agribisnis peternakan | Pengadaan Ternak Domba | Ciaro | Nagreg | | 10 | ekor | 29.700.000 | APBD | e-pokir | | | DISTAN | |
| 2 | 0 | 3 | 2.1 | 22 | 16 | 2.1.3.22.16 | Kontes ternak dan apresiasi pembudidaya peternakan | Jumlah komoditi ternak yang di konteskan (Komoditi) | Kab. Bandung | | | 4 | Komoditi | 249.252.000 | | PD | | 4 | 275.000.000 | DISTAN |
| 2 | 0 | 3 | 2.1 | 22 | 16 | | Kontes ternak dan apresiasi pembudidaya peternakan | Jumlah sarana kontes ternak (jenis) | Kab. Bandung | | | 2 | jenis | - | | PD | | 2 | | DISTAN |
| 2 | 0 | 3 | 2.1 | 22 | 17 | 2.1.3.22.17 | Pengembangan Pengolahan dan Pemasaran Hasil Peternakan | 1. Jumlah masyarakat/peternak terampil dalam pengolahan pasca panen hasil peternakan (orang) | Kab. Bandung | | | 100 | orang | 158.641.000 | | PD | | 100 | 223.000.000 | DISTAN |
| 2 | 0 | 3 | 2.1 | 22 | 17 | | Pengembangan Pengolahan dan Pemasaran Hasil Peternakan | 2. Jumlah kelompok yang meningkat produksi dan mutu olahan hasil ternak (kelompok) | Kab. Bandung | | | 12 | kelompok | - | | PD | | 16 | | DISTAN |
| 2 | 0 | 3 | 2.1 | 22 | 18 | 2.1.3.22.18 | Penyusunan data statistik dan informasi peternakan | Jumlah data base (statistik) peternakan (dokumen) | Kab. Bandung | | | | | - | | PD | | | | DISTAN |
| 2 | 0 | 3 | 2.1 | 22 | 19 | 2.1.3.22.19 | Pemberdayaan Masyarakat melalui Kewirausahaan Peternakan (DBHCHT) | () | Kab. Bandung | | | | | - | | PD | | | | DISTAN |
| 2 | 0 | 3 | 2.1 | 22 | 20 | 2.1.3.22.20 | Pengembangan kawasan peternakan | Jumlah laporan penunjang desa sentra komoditi ternak unggulan dan khas yang terbentuk (lokasi) (dokumen) | Kab. Bandung | | | | dokumen | - | | PD | | | | DISTAN |
| 2 | 0 | 3 | 2.1 | 22 | 21 | 2.1.3.22.21 | Pengembangan sarana teknologi peternakan tepat guna | 1. Jumlah sapronak yang dapat menunjang produksi ternak (jenis) | Kab. Bandung | | | 5 | jenis | 171.138.601 | | PD | | 5 | 400.000.000 | DISTAN |
| 2 | 0 | 3 | 2.1 | 22 | 21 | | Pengembangan sarana teknologi peternakan tepat guna | 2. Jumlah jenis bibit rumput cadangan pakan ternak (jenis) | Kab. Bandung | | | 2 | jenis | - | | PD | | 2 | | DISTAN |
| 2 | 0 | 3 | 2.1 | 22 | 21 | | Pengembangan sarana teknologi peternakan tepat guna | 3. Peningkatan peternak yang mampu menerapkan teknologi peternakan (orang) | Kab. Bandung | | | 110 | orang | - | | PD | | 110 | | DISTAN |
| 2 | 0 | 3 | 2.1 | 22 | 21 | | Pengembangan sarana teknologi peternakan tepat guna | Kompos | Banjaran Wetan | Banjaran | | 1 | paket | 10.000.000 | | Wilayah | | | DISTAN | |
| 2 | 0 | 3 | 2.1 | 22 | 21 | | Pengembangan sarana teknologi peternakan tepat guna | Kompos | Ciwidey | Ciwidey | | 1 | paket | 10.000.000 | | Wilayah | | | DISTAN | |
| 2 | 0 | 3 | 2.1 | 22 | 21 | | Pengembangan sarana teknologi peternakan tepat guna | Kompos | Panundaan | Ciwidey | | 1 | paket | 10.000.000 | | Wilayah | | | DISTAN | |
| 2 | 0 | 3 | 2.1 | 22 | 21 | | Pengembangan sarana teknologi peternakan tepat guna | Mesin Tetas Telur Kapasitas 225 - 275 butir | Banyusari | Katapang | | 4 | unit | 13.200.000 | | Wilayah | | | DISTAN | |
| 2 | 0 | 3 | 2.1 | 22 | 21 | | Pengembangan sarana teknologi peternakan tepat guna | Mesin Tetas Telur Kapasitas 225 - 275 butir | Sagaracipta | Ciparay | | 1 | unit | 3.300.000 | | Wilayah | | | DISTAN | |
| 2 | 0 | 3 | 2.1 | 22 | 21 | | Pengembangan sarana teknologi peternakan tepat guna | Mesin Tetas Telur Kapasitas 225 - 275 butir | Gunungleutik | Ciparay | | 2 | unit | 6.600.000 | | Wilayah | | | DISTAN | |
| 2 | 0 | 3 | 2.1 | 22 | 21 | | Pengembangan sarana teknologi peternakan tepat guna | Mesin Tetas Telur Kapasitas 225 - 275 butir | Sindanganpanon | Banjaran | | 1 | unit | 3.300.000 | | Wilayah | | | DISTAN | |
| 2 | 0 | 3 | 2.1 | 22 | 21 | | Pengembangan sarana teknologi peternakan tepat guna | Mesin Tetas Telur Kapasitas 225 - 275 butir | Banjaran Wetan | Banjaran | | 1 | unit | 3.300.000 | | Wilayah | | | DISTAN | |
| 2 | 0 | 3 | 2.1 | 22 | 21 | | Pengembangan sarana teknologi peternakan tepat guna | Mesin Tetas Telur Kapasitas 225 - 275 butir | Cangkuang Wetan | Dayeuhkolot | | 1 | unit | 3.300.000 | | Wilayah | | | DISTAN | |

| | | | | | | | | | | | | | | | | | | | |
|----------|----------|----------|------------|-----------|----|-----------------|--|--|------------------|--------------|------------------|----------|----------------------|------|---------|--|-------------|----------------------|--------|
| 2 | 0 | 3 | 2.1 | 22 | 21 | | Pengembangan sarana teknologi peternakan tepat guna | Chopper 6,5 PK | Bojong | Nagreg | 1 unit | | 26.400.000 | APBD | e-pokir | | | | DISTAN |
| 2 | 0 | 3 | 2.1 | 22 | 24 | 2.1.3.22.24 | Pembangunan Sarana dan prasarana Perbibitan Ternak (DAK) | () | | | | | | | PD | | | | DISTAN |
| 2 | 0 | 3 | 2.1 | 22 | 25 | 2.1.3.22.25 | Pengembangan Agribisnis Peternakan (DID) | () | | | | | | | PD | | | | DISTAN |
| 2 | 0 | 3 | 2.1 | 23 | | 2.1.3.23 | Program peningkatan pemasaran hasil produksi peternakan | Persentase pelayanan pemasaran ternak | Kab. Bandung | | 7,21 % | | 354.081.030 | APBD | PD | | 8,29 | 559.000.000 | DISTAN |
| 2 | 0 | 3 | 2.1 | 23 | 3 | 2.1.3.23.3 | Pembangunan sarana dan prasarana pasar produksi hasil peternakan | Jumlah sarana yang menunjang operasional Pasar Hewan (jenis) | Kab. Bandung | | 3 jenis | | 261.743.290 | | PD | | 5 | 259.000.000 | DISTAN |
| 2 | 0 | 3 | 2.1 | 23 | 3 | | Pembangunan sarana dan prasarana pasar produksi hasil peternakan | Jumlah lahan pasar hewan (lokasi) | Kab. Bandung | | | lokasi | | | PD | | | | DISTAN |
| 2 | 0 | 3 | 2.1 | 23 | 7 | 2.1.3.23.7 | Promosi Atas Hasil Produksi Peternakan Unggulan Daerah | Jumlah event promosi hasil peternakan diikuti (event) | Kab. Bandung | | | event | | | PD | | | | DISTAN |
| 2 | 0 | 3 | 2.1 | 23 | 14 | 2.1.3.23.14 | Pengembangan Pemasaran dan Pengolahan Hasil Produksi Peternakan | 1. Peningkatan SDM pasca panen produk hasil ternak (orang) | Kab. Bandung | | | orang | | | PD | | | | DISTAN |
| 2 | 0 | 3 | 2.1 | 23 | 14 | | Pengembangan Pemasaran dan Pengolahan Hasil Produksi Peternakan | 2. Jumlah kelompok yang meningkatkan sarana pengolahan hasil peternakan (kelompok) | Kab. Bandung | | | kelompok | | | PD | | | | DISTAN |
| 2 | 0 | 3 | 2.1 | 23 | 17 | 2.1.3.23.17 | Pelayanan pasar hewan | Jumlah pelayanan penjualan ternak di pasar hewan (ekor) (ekor) | Kab. Bandung | | 8200 ekor | | 92.337.740 | | PD | | 8200 | 300.000.000 | DISTAN |
| 2 | 0 | 3 | 2.1 | 25 | | 2.1.3.25 | Program Penjaminan Produk Asal Hewan/Ternak | Persentase produk asal hewan yang HAUS | Kab. Bandung | | 85 % | 85 % | 790.302.097 | APBD | PD | | 85,15 | 1.039.400.000 | DISTAN |
| 2 | 0 | 3 | 2.1 | 25 | 1 | 2.1.3.25.1 | Pelayanan Rumah Potong Hewan | 1. Jumlah ternak ruminansia besar yang dipotong di RPH pemerintah (ekor) | Kab. Bandung | | 15400 ekor | | 355.260.000 | | PD | | 15400 | 459.400.000 | DISTAN |
| 2 | 0 | 3 | 2.1 | 25 | 1 | | Pelayanan Rumah Potong Hewan | 2. Jumlah ternak unggas yang dipotong di RPH pemerintah (ekor) | Kab. Bandung | | 600000 ekor | | | | PD | | 700000 | | DISTAN |
| 2 | 0 | 3 | 2.1 | 25 | 2 | 2.1.3.25.2 | Pengawasan dan Pembinaan Penerapan Kesmavet dan Kesrawan | 1. Jumlah masyarakat yang mampu menerapkan teknis kesmavet dan kesrawan (kali/orang) | Kab. Bandung | | 120 kali / orang | | 155.652.197 | | PD | | 120 | 250.000.000 | DISTAN |
| 2 | 0 | 3 | 2.1 | 25 | 2 | | Pengawasan dan Pembinaan Penerapan Kesmavet dan Kesrawan | 2. jumlah sampel PAH (daging, susu, telur, olahan) yang diketahui baku mutunya (sampel) | Kab. Bandung | | 350 sampel | | | | PD | | 350 | | DISTAN |
| 2 | 0 | 3 | 2.1 | 25 | 2 | | Pengawasan dan Pembinaan Penerapan Kesmavet dan Kesrawan | 3. Jumlah wilayah terawasi postmortem daging kurban (lokasi) | Kab. Bandung | | 31 lokasi | | | | PD | | 31 | | DISTAN |
| 2 | 0 | 3 | 2.1 | 25 | 3 | 2.1.3.25.3 | Peningkatan Sarana Prasarana RPHU | Jumlah sarana prasarana RPHU Pemerintah yang menunjang pemotongan ternak (jenis) | Kab. Bandung | | 2 jenis | | 207.390.000 | | PD | | 3 | 250.000.000 | DISTAN |
| 2 | 0 | 3 | 2.1 | 25 | 4 | 2.1.3.25.4 | Pengendalian ruminansia betina produktif | Jumlah ternak ruminansia betina produktif dikendalikan di RPH/tahun (ekor) | Kab. Bandung | | 7 ekor | | 71.999.900 | | PD | | 7 | 80.000.000 | DISTAN |
| 2 | 0 | 3 | 2.1 | 25 | 5 | 2.1.3.25.5 | Penyusunan Legislasi Rancangan Peraturan Perundang-undangan Keswan/Kesmavet/Kesrawan | Jumlah peraturan kesehatan hewan tersusun (peraturan) | Kab. Bandung | | 1 peraturan | | | | PD | | 1 | | DISTAN |
| 2 | 0 | 3 | 2.1 | 25 | 7 | 2.1.3.25.7 | Peningkatan Sarana prasarana Rumah Potong Hewan Ungas (DAK) | () | | | | | | | PD | | | | DISTAN |
| 2 | 0 | 3 | 2.1 | 30 | | 2.1.2.30 | Program Peningkatan Produksi Tanaman Pangan | Tercapainya produksi komoditi tanaman pangan | Kab. Bandung | | 708348 ton | | 5.125.391.182 | APBD | PD | | 709.348 ton | 4.334.743.580 | DISTAN |
| 2 | 0 | 3 | 2.1 | 30 | 2 | 2.1.2.30.2 | Pengembangan intensifikasi tanaman padi, palawija | Jumlah Gerakan Tanam dan Panen serentak, sosialisasi, rapat koordinasi, temu lapang (lokasi) | Kab. Bandung | | 3 lokasi | | 345.130.855 | | PD | | 3 | 627.500.000 | DISTAN |
| 2 | 0 | 3 | 2.1 | 30 | 2 | | Pengembangan intensifikasi tanaman padi, palawija | Jumlah kelompok padi Organik (Kelompok) | Kab. Bandung | | 2 Kelompok | | | | PD | | 4 | | DISTAN |
| 2 | 0 | 3 | 2.1 | 30 | 2 | | Pengembangan intensifikasi tanaman padi, palawija | Jumlah data yang terhimpun dalam Evaluasi Musim Tanam dan statistik pertanian (dokumen) | Kab. Bandung | | 1 dokumen | | | | PD | | 1 | | DISTAN |
| 2 | 0 | 3 | 2.1 | 30 | 2 | | Pengembangan intensifikasi tanaman padi, palawija | Jumlah kelompok tani tanaman pangan yang meningkat produksinya (Kelompok) | Kab. Bandung | | 28 Kelompok | | | | PD | | 28 | | DISTAN |
| 2 | 0 | 3 | 2.1 | 30 | 2 | | Pengembangan intensifikasi tanaman padi, palawija | Budidaya Jagung Hibrida | Nagreg Keadian | Nagreg | 10 Ha | | 17.100.000 | | Wilayah | | | | DISTAN |
| 2 | 0 | 3 | 2.1 | 30 | 2 | | Pengembangan intensifikasi tanaman padi, palawija | Budidaya Jagung Hibrida | Ciherang | Nagreg | 4 Ha | | 6.840.000 | | Wilayah | | | | DISTAN |
| 2 | 0 | 3 | 2.1 | 30 | 2 | | Pengembangan intensifikasi tanaman padi, palawija | Budidaya Jagung Hibrida | Jatisari | Kutawaringin | 1 paket | | 1.710.000 | | Wilayah | | | | DISTAN |
| 2 | 0 | 3 | 2.1 | 30 | 2 | | Pengembangan intensifikasi tanaman padi, palawija | Budidaya padi inbrida (POC Standar Indonesia) | Cigondewah Hilir | Margaasih | 1 paket | | 17.625.000 | | Wilayah | | | | DISTAN |
| 2 | 0 | 3 | 2.1 | 30 | 2 | | Pengembangan intensifikasi tanaman padi, palawija | Budidaya padi inbrida (POC Standar Indonesia) | Cipedes | Paseh | 1 paket | | 17.625.000 | | Wilayah | | | | DISTAN |
| 2 | 0 | 3 | 2.1 | 30 | 2 | | Pengembangan intensifikasi tanaman padi, palawija | Budidaya padi inbrida (POC Standar Indonesia) | Sulaiman | Margahayu | 1 paket | | 17.625.000 | | Wilayah | | | | DISTAN |
| 2 | 0 | 3 | 2.1 | 30 | 2 | | Pengembangan intensifikasi tanaman padi, palawija | Budidaya padi inbrida (POC Standar Indonesia) | Sangkanhurip | Katapang | 1 paket | | 17.625.000 | | Wilayah | | | | DISTAN |

| | | | | | | | | | | | | | | | | | | | |
|---|---|---|-----|----|---|------------|--|--|----------------|---------------|-------|----------|-------------|------|---------|--|-----------|---------------|--------|
| 2 | 0 | 3 | 2.1 | 30 | 2 | | Pengembangan intensifikasi tanaman padi, palawija | Budidaya padi inbrida (POC Standar Indonesia) | Ciapus | Banjaran | 0,4 | Ha | 7.050.000 | | Wilayah | | | DISTAN | |
| 2 | 0 | 3 | 2.1 | 30 | 2 | | Pengembangan intensifikasi tanaman padi, palawija | Budidaya padi inbrida (POC Standar Indonesia) | Margahurip | Banjaran | 0,4 | Ha | 7.050.000 | | Wilayah | | | DISTAN | |
| 2 | 0 | 3 | 2.1 | 30 | 2 | | Pengembangan intensifikasi tanaman padi, palawija | Budidaya padi inbrida (POC Standar Indonesia) | Kiangroke | Banjaran | 1 | paket | 17.625.000 | | Wilayah | | | DISTAN | |
| 2 | 0 | 3 | 2.1 | 30 | 2 | | Pengembangan intensifikasi tanaman padi, palawija | Budidaya padi inbrida (POC Standar Indonesia) | Tenjolaya | Cicalengka | 1 | paket | 17.625.000 | | Wilayah | | | DISTAN | |
| 2 | 0 | 3 | 2.1 | 30 | 2 | | Pengembangan intensifikasi tanaman padi, palawija | Budidaya padi inbrida (POC Standar Indonesia) | Jagabaya | Cimaung | 1 | paket | 17.625.000 | | Wilayah | | | DISTAN | |
| 2 | 0 | 3 | 2.1 | 30 | 2 | | Pengembangan intensifikasi tanaman padi, palawija | Budidaya padi inbrida (POC Standar Indonesia) | jatisari | Kutawaringin | 1 | paket | 17.625.000 | | Wilayah | | | DISTAN | |
| 2 | 0 | 3 | 2.1 | 30 | 2 | | Pengembangan intensifikasi tanaman padi, palawija | Budidaya padi inbrida (POC Standar Indonesia) | Rancatungku | Pameungpeuk | 1 | PAKET | 17.625.000 | | Wilayah | | | DISTAN | |
| 2 | 0 | 3 | 2.1 | 30 | 2 | | Pengembangan intensifikasi tanaman padi, palawija | Budidaya padi inbrida (POC Standar Indonesia) | Sangiang | Rancaekek | 1 | paket | 17.625.000 | | Wilayah | | | DISTAN | |
| 2 | 0 | 3 | 2.1 | 30 | 2 | | Pengembangan intensifikasi tanaman padi, palawija | Budidaya padi inbrida (POC Standar Indonesia) | Katapang | Katapang | 25 | Ha | 17.625.000 | APBD | e-pokir | | | DISTAN | |
| 2 | 0 | 3 | 2.1 | 30 | 3 | 2.1.2.30.3 | Pengembangan diversifikasi tanaman | Jumlah kelompok tani yang menerapkan konsep diversifikasi tanaman pangan (kelompok) | Kab. Bandung | | 2 | kelompok | 207.416.900 | | PD | | 3 | 350.000.000 | DISTAN |
| 2 | 0 | 3 | 2.1 | 30 | 3 | | Pengembangan diversifikasi tanaman | Jumlah agenda pemerintah pusat dalam peningkatan produksi akabi (kali) | Kab. Bandung | | 3 | kali | - | | PD | | 3 | | DISTAN |
| 2 | 0 | 3 | 2.1 | 30 | 3 | | Pengembangan diversifikasi tanaman | Jumlah kelompok tani akabi yang mengolah produk bernilai tambah (kelompok) | Kab. Bandung | | 1 | Kelompok | - | | PD | | 2 | | DISTAN |
| 2 | 0 | 3 | 2.1 | 30 | 3 | | Pengembangan diversifikasi tanaman | Budidaya Kacang Tanah | Cibiru Hilir | Cileunyi | 1 | Paket | 18.750.000 | | Wilayah | | | DISTAN | |
| 2 | 0 | 3 | 2.1 | 30 | 3 | | Pengembangan diversifikasi tanaman | Budidaya Kacang Tanah | Cileunyi Wetan | Cileunyi | 1 | Paket | 18.750.000 | | Wilayah | | | DISTAN | |
| 2 | 0 | 3 | 2.1 | 30 | 3 | | Pengembangan diversifikasi tanaman | Budidaya Kacang Tanah | Cibiru Wetan | Cileunyi | 1 | Paket | 18.750.000 | | Wilayah | | | DISTAN | |
| 2 | 0 | 3 | 2.1 | 30 | 3 | | Pengembangan diversifikasi tanaman | Budidaya Kacang Tanah | Cinunuk | Cileunyi | 1 | Paket | 18.750.000 | | Wilayah | | | DISTAN | |
| 2 | 0 | 3 | 2.1 | 30 | 3 | | Pengembangan diversifikasi tanaman | Budidaya Kacang Tanah | | Pasirjambu | 0,3 | PAKET | 5.625.000 | | Wilayah | | | DISTAN | |
| 2 | 0 | 3 | 2.1 | 30 | 4 | 2.1.2.30.4 | Pengembangan perbenihan/perbibitan | Jumlah Benih Padi Lokal berlabel dihasilkan bagi masyarakat (Kg/GKG) | Kab. Bandung | | 46387 | Kg/GKG | 402.484.028 | | PD | | 48387,341 | 569.000.000 | DISTAN |
| 2 | 0 | 3 | 2.1 | 30 | 5 | 2.1.2.30.5 | Peningkatan produksi, produktivitas dan mutu produk perkebunan, produk pertanian | 1. Jumlah petani yang mampu menerapkan pengendalian Hama Terpadu (orang) | Kab. Bandung | | 150 | orang | - | | PD | | 150 | | DISTAN |
| 2 | 0 | 3 | 2.1 | 30 | 5 | | Peningkatan produksi, produktivitas dan mutu produk perkebunan, produk pertanian | 2. Jumlah kelompok yang mampu melaksanakan pengendalian OPT pertanian dengan baik (kelompok) | Kab. Bandung | | 15 | kelompok | - | | PD | | 15 | | DISTAN |
| 2 | 0 | 3 | 2.1 | 30 | 6 | 2.1.2.30.6 | Pengadaan sarana dan prasarana teknologi pertanian tepat guna | Jumlah sarana teknologi pertanian tepat guna tersedia (kelompok) | Kab. Bandung | | 25 | kelompok | 278.132.245 | | PD | | 55 | 1.245.000.000 | DISTAN |
| 2 | 0 | 3 | 2.1 | 30 | 6 | | Pengadaan sarana dan prasarana teknologi pertanian tepat guna | Jumlah laporan hasil pemantauan pelayanan dan kebutuhan alsintan (dokumen) | Kab. Bandung | | 1 | dokumen | - | | PD | | 1 | | DISTAN |
| 2 | 0 | 3 | 2.1 | 30 | 6 | | Pengadaan sarana dan prasarana teknologi pertanian tepat guna | Peralatan dan Mesin Pertanian, Traktor Sawah Besar Diesel (Traktor Roda 2 - 8,5 PK) | Lagadar | Margaasih | 1 | unit | 26.400.000 | | Wilayah | | | DISTAN | |
| 2 | 0 | 3 | 2.1 | 30 | 6 | | Pengadaan sarana dan prasarana teknologi pertanian tepat guna | Peralatan dan Mesin Pertanian, Traktor Sawah Besar Diesel (Traktor Roda 2 - 8,5 PK) | Bojongemas | Solokjanjeruk | 1 | unit | 26.400.000 | | Wilayah | | | DISTAN | |
| 2 | 0 | 3 | 2.1 | 30 | 6 | | Pengadaan sarana dan prasarana teknologi pertanian tepat guna | Peralatan dan Mesin Pertanian, Traktor Sawah Besar Diesel (Traktor Roda 2 - 8,5 PK) | Cikoneng | Ciparay | 1 | unit | 26.400.000 | | Wilayah | | | DISTAN | |
| 2 | 0 | 3 | 2.1 | 30 | 6 | | Pengadaan sarana dan prasarana teknologi pertanian tepat guna | Peralatan dan Mesin Pertanian, Traktor Sawah Besar Diesel (Traktor Roda 2 - 8,5 PK) | Banyusari | Katapang | 1 | unit | 26.400.000 | | Wilayah | | | DISTAN | |
| 2 | 0 | 3 | 2.1 | 30 | 6 | | Pengadaan sarana dan prasarana teknologi pertanian tepat guna | Peralatan dan Mesin Pertanian, Traktor Sawah Besar Diesel (Traktor Roda 2 - 8,5 PK) | Bojongmalaka | Baleendah | 1 | unit | 26.400.000 | | Wilayah | | | DISTAN | |
| 2 | 0 | 3 | 2.1 | 30 | 6 | | Pengadaan sarana dan prasarana teknologi pertanian tepat guna | Peralatan dan Mesin Pertanian, Traktor Sawah Besar Diesel (Traktor Roda 2 - 8,5 PK) | Malakasari | Baleendah | 1 | unit | 26.400.000 | | Wilayah | | | DISTAN | |
| 2 | 0 | 3 | 2.1 | 30 | 6 | | Pengadaan sarana dan prasarana teknologi pertanian tepat guna | Peralatan dan Mesin Pertanian, Traktor Sawah Besar Diesel (Traktor Roda 2 - 8,5 PK) | Tanjungsari | Cangkuang | 1 | unit | 26.400.000 | | Wilayah | | | DISTAN | |
| 2 | 0 | 3 | 2.1 | 30 | 6 | | Pengadaan sarana dan prasarana teknologi pertanian tepat guna | Peralatan dan Mesin Pertanian, Traktor Sawah Besar Diesel (Traktor Roda 2 - 8,5 PK) | Panyirapan | Soreang | 1 | unit | 26.400.000 | | Wilayah | | | DISTAN | |
| 2 | 0 | 3 | 2.1 | 30 | 6 | | Pengadaan sarana dan prasarana teknologi pertanian tepat guna | Peralatan dan Mesin Pertanian, Traktor Sawah Besar Diesel (Traktor Roda 2 - 8,5 PK) | Jelekong | Baleendah | 1 | unit | 26.400.000 | | Wilayah | | | DISTAN | |
| 2 | 0 | 3 | 2.1 | 30 | 6 | | Pengadaan sarana dan prasarana teknologi pertanian tepat guna | Peralatan dan Mesin Pertanian, Traktor Sawah Besar Diesel (Traktor Roda 2 - 8,5 PK) | Rancamanyar | Baleendah | 1 | unit | 26.400.000 | | Wilayah | | | DISTAN | |

| | | | | | | | | | | | | | | | | | | | | |
|---|---|---|-----|----|---|--|--|---|--|------------------|--------------|--|---|------|------------|--|---------|--|--|--------|
| 2 | 0 | 3 | 2.1 | 30 | 6 | | | Pengadaan sarana dan prasarana teknologi pertanian tepat guna | Peralatan dan Mesin Pertanian, Traktor Sawah Besar Diesel (Traktor Roda 2 - 8.5 PK) | Sangkanhurip | Katapang | | 1 | unit | 26.400.000 | | Wilayah | | | DISTAN |
| 2 | 0 | 3 | 2.1 | 30 | 6 | | | Pengadaan sarana dan prasarana teknologi pertanian tepat guna | Peralatan dan Mesin Pertanian, Traktor Sawah Besar Diesel (Traktor Roda 2 - 8.5 PK) | Pasirmulya | Banjaran | | 1 | unit | 26.400.000 | | Wilayah | | | DISTAN |
| 2 | 0 | 3 | 2.1 | 30 | 6 | | | Pengadaan sarana dan prasarana teknologi pertanian tepat guna | Peralatan dan Mesin Pertanian, Traktor Sawah Besar Diesel (Traktor Roda 2 - 8.5 PK) | Kamasan | Banjaran | | 1 | unit | 26.400.000 | | Wilayah | | | DISTAN |
| 2 | 0 | 3 | 2.1 | 30 | 6 | | | Pengadaan sarana dan prasarana teknologi pertanian tepat guna | Peralatan dan Mesin Pertanian, Traktor Sawah Besar Diesel (Traktor Roda 2 - 8.5 PK) | Cibodas | Kutawaringin | | 1 | unit | 26.400.000 | | Wilayah | | | DISTAN |
| 2 | 0 | 3 | 2.1 | 30 | 6 | | | Pengadaan sarana dan prasarana teknologi pertanian tepat guna | Peralatan dan Mesin Pertanian, Traktor Sawah Besar Diesel (Traktor Roda 2 - 8.5 PK) | Cilame | Kutawaringin | | 1 | unit | 26.400.000 | | Wilayah | | | DISTAN |
| 2 | 0 | 3 | 2.1 | 30 | 6 | | | Pengadaan sarana dan prasarana teknologi pertanian tepat guna | Peralatan dan Mesin Pertanian, Traktor Sawah Besar Diesel (Traktor Roda 2 - 8.5 PK) | Cipeujeuh | Pacet | | 1 | unit | 26.400.000 | | Wilayah | | | DISTAN |
| 2 | 0 | 3 | 2.1 | 30 | 6 | | | Pengadaan sarana dan prasarana teknologi pertanian tepat guna | Peralatan dan Mesin Pertanian, Traktor Sawah Besar Diesel (Traktor Roda 2 - 8.5 PK) | Rancamulya | Pameungpeuk | | 1 | unit | 26.400.000 | | Wilayah | | | DISTAN |
| 2 | 0 | 3 | 2.1 | 30 | 6 | | | Pengadaan sarana dan prasarana teknologi pertanian tepat guna | Peralatan dan Mesin Pertanian, Traktor Sawah Besar Diesel (Traktor Roda 2 - 8.5 PK) | Lengkong | Bojongsong | | 1 | unit | 26.400.000 | | Wilayah | | | DISTAN |
| 2 | 0 | 3 | 2.1 | 30 | 6 | | | Pengadaan sarana dan prasarana teknologi pertanian tepat guna | Peralatan dan Mesin Pertanian, Traktor Sawah Besar Diesel (Traktor Roda 2 - 8.5 PK) | Cihanyir | Cikancung | | 1 | unit | 26.400.000 | | Wilayah | | | DISTAN |
| 2 | 0 | 3 | 2.1 | 30 | 6 | | | Pengadaan sarana dan prasarana teknologi pertanian tepat guna | Peralatan dan Mesin Pertanian, Traktor Sawah Besar Diesel (Traktor Roda 2 - 8.5 PK) | Hegarmanah | Cikancung | | 1 | unit | 26.400.000 | | Wilayah | | | DISTAN |
| 2 | 0 | 3 | 2.1 | 30 | 6 | | | Pengadaan sarana dan prasarana teknologi pertanian tepat guna | Peralatan dan Mesin Pertanian, Traktor Sawah Mini tipe A Diesel (Traktor Roda 2- 6.5 PK) | Rancakasumba | Solokanjeruk | | 1 | unit | 21.450.000 | | Wilayah | | | DISTAN |
| 2 | 0 | 3 | 2.1 | 30 | 6 | | | Pengadaan sarana dan prasarana teknologi pertanian tepat guna | Peralatan dan Mesin Pertanian, Traktor Sawah Mini tipe A Diesel (Traktor Roda 2- 6.5 PK) | Cigondewah Hilir | Margaasih | | 2 | unit | 42.900.000 | | Wilayah | | | DISTAN |
| 2 | 0 | 3 | 2.1 | 30 | 6 | | | Pengadaan sarana dan prasarana teknologi pertanian tepat guna | Peralatan dan Mesin Pertanian, Traktor Sawah Mini tipe A Diesel (Traktor Roda 2- 6.5 PK) | Karangtungal | Paseh | | 1 | unit | 21.450.000 | | Wilayah | | | DISTAN |
| 2 | 0 | 3 | 2.1 | 30 | 6 | | | Pengadaan sarana dan prasarana teknologi pertanian tepat guna | Peralatan dan Mesin Pertanian, Traktor Sawah Mini tipe A Diesel (Traktor Roda 2- 6.5 PK) | Cigentur | Paseh | | 1 | unit | 21.450.000 | | Wilayah | | | DISTAN |
| 2 | 0 | 3 | 2.1 | 30 | 6 | | | Pengadaan sarana dan prasarana teknologi pertanian tepat guna | Peralatan dan Mesin Pertanian, Traktor Sawah Mini tipe A Diesel (Traktor Roda 2- 6.5 PK) | Kopo | Kutawaringin | | 1 | unit | 21.450.000 | | Wilayah | | | DISTAN |
| 2 | 0 | 3 | 2.1 | 30 | 6 | | | Pengadaan sarana dan prasarana teknologi pertanian tepat guna | Peralatan dan Mesin Pertanian, Traktor Sawah Mini tipe A Diesel (Traktor Roda 2- 6.5 PK) | Mekarjaya | Arjasari | | 1 | unit | 21.450.000 | | Wilayah | | | DISTAN |
| 2 | 0 | 3 | 2.1 | 30 | 6 | | | Pengadaan sarana dan prasarana teknologi pertanian tepat guna | Peralatan dan Mesin Pertanian, Traktor Sawah Mini tipe A Diesel (Traktor Roda 2- 6.5 PK) | Batukanut | Arjasari | | 1 | unit | 21.450.000 | | Wilayah | | | DISTAN |
| 2 | 0 | 3 | 2.1 | 30 | 6 | | | Pengadaan sarana dan prasarana teknologi pertanian tepat guna | Peralatan dan Mesin Pertanian, Traktor Sawah Mini tipe A Diesel (Traktor Roda 2- 6.5 PK) | Mangunjaya | Arjasari | | 1 | unit | 21.450.000 | | Wilayah | | | DISTAN |
| 2 | 0 | 3 | 2.1 | 30 | 6 | | | Pengadaan sarana dan prasarana teknologi pertanian tepat guna | Peralatan dan Mesin Pertanian, Traktor Sawah Mini tipe A Diesel (Traktor Roda 2- 6.5 PK) | Cimaung | Cimaung | | 1 | unit | 21.450.000 | | Wilayah | | | DISTAN |
| 2 | 0 | 3 | 2.1 | 30 | 6 | | | Pengadaan sarana dan prasarana teknologi pertanian tepat guna | Peralatan dan Mesin Pertanian, Traktor Sawah Mini tipe A Diesel (Traktor Roda 2- 6.5 PK) | Jelegong | Kutawaringin | | 1 | unit | 21.450.000 | | Wilayah | | | DISTAN |
| 2 | 0 | 3 | 2.1 | 30 | 6 | | | Pengadaan sarana dan prasarana teknologi pertanian tepat guna | Peralatan dan Mesin Pertanian, Traktor Sawah Mini tipe A Diesel (Traktor Roda 2- 6.5 PK) | Gajah Mekar | Kutawaringin | | 1 | unit | 21.450.000 | | Wilayah | | | DISTAN |
| 2 | 0 | 3 | 2.1 | 30 | 6 | | | Pengadaan sarana dan prasarana teknologi pertanian tepat guna | Peralatan dan Mesin Pertanian, Traktor Sawah Mini tipe A Diesel (Traktor Roda 2- 6.5 PK) | Padamulya | Majalaya | | 1 | unit | 21.450.000 | | Wilayah | | | DISTAN |
| 2 | 0 | 3 | 2.1 | 30 | 6 | | | Pengadaan sarana dan prasarana teknologi pertanian tepat guna | Peralatan dan Mesin Pertanian, Traktor Sawah Mini tipe A Diesel (Traktor Roda 2- 6.5 PK) | Cikitu | Pacet | | 1 | unit | 21.450.000 | | Wilayah | | | DISTAN |
| 2 | 0 | 3 | 2.1 | 30 | 6 | | | Pengadaan sarana dan prasarana teknologi pertanian tepat guna | Peralatan dan Mesin Pertanian, Traktor Sawah Mini tipe A Diesel (Traktor Roda 2- 6.5 PK) | Sukarame | Pacet | | 1 | unit | 21.450.000 | | Wilayah | | | DISTAN |
| 2 | 0 | 3 | 2.1 | 30 | 6 | | | Pengadaan sarana dan prasarana teknologi pertanian tepat guna | Peralatan dan Mesin Pertanian, Traktor Sawah Mini tipe A Diesel (Traktor Roda 2- 6.5 PK) | Mekarjaya | Pacet | | 1 | unit | 21.450.000 | | Wilayah | | | DISTAN |
| 2 | 0 | 3 | 2.1 | 30 | 6 | | | Pengadaan sarana dan prasarana teknologi pertanian tepat guna | Peralatan dan Mesin Pertanian, Traktor Sawah Mini tipe A Diesel (Traktor Roda 2- 6.5 PK) | Cikoneng | Pasirjambu | | 1 | unit | 21.450.000 | | Wilayah | | | DISTAN |
| 2 | 0 | 3 | 2.1 | 30 | 6 | | | Pengadaan sarana dan prasarana teknologi pertanian tepat guna | Pompa Air 2" untuk sawah | Cibodas | Solokanjeruk | | 1 | unit | 5.500.000 | | Wilayah | | | DISTAN |

| | | | | | | | | | | | | | | | | | | | | |
|---|---|---|-----|----|---|--|---|--------------------------|------------------|--------------|--|---|------|--|------------|--|---------|--|--|--------|
| 2 | 0 | 3 | 2.1 | 30 | 6 | | Pengadaan sarana dan prasarana teknologi pertanian tepat guna | Pompa Air 2" untuk sawah | Bojongsari | Bojongsong | | 1 | unit | | 5.500.000 | | Wilayah | | | DISTAN |
| 2 | 0 | 3 | 2.1 | 30 | 6 | | Pengadaan sarana dan prasarana teknologi pertanian tepat guna | Pompa Air 2" untuk sawah | Bojongsari | Bojongsong | | 1 | unit | | 5.500.000 | | Wilayah | | | DISTAN |
| 2 | 0 | 3 | 2.1 | 30 | 6 | | Pengadaan sarana dan prasarana teknologi pertanian tepat guna | Pompa Air 2" untuk sawah | Bojongsari | Bojongsong | | 1 | unit | | 5.500.000 | | Wilayah | | | DISTAN |
| 2 | 0 | 3 | 2.1 | 30 | 6 | | Pengadaan sarana dan prasarana teknologi pertanian tepat guna | Pompa Air 2" untuk sawah | Bojongsari | Bojongsong | | 1 | unit | | 5.500.000 | | Wilayah | | | DISTAN |
| 2 | 0 | 3 | 2.1 | 30 | 6 | | Pengadaan sarana dan prasarana teknologi pertanian tepat guna | Pompa Air 2" untuk sawah | Cigondewah Hilir | Margaasih | | 1 | unit | | 5.500.000 | | Wilayah | | | DISTAN |
| 2 | 0 | 3 | 2.1 | 30 | 6 | | Pengadaan sarana dan prasarana teknologi pertanian tepat guna | Pompa Air 2" untuk sawah | Alamdah | Rancabali | | 1 | unit | | 5.500.000 | | Wilayah | | | DISTAN |
| 2 | 0 | 3 | 2.1 | 30 | 6 | | Pengadaan sarana dan prasarana teknologi pertanian tepat guna | Pompa Air 2" untuk sawah | Drawati | Paseh | | 2 | unit | | 11.000.000 | | Wilayah | | | DISTAN |
| 2 | 0 | 3 | 2.1 | 30 | 6 | | Pengadaan sarana dan prasarana teknologi pertanian tepat guna | Pompa Air 2" untuk sawah | Ciparay | Ciparay | | 2 | unit | | 11.000.000 | | Wilayah | | | DISTAN |
| 2 | 0 | 3 | 2.1 | 30 | 6 | | Pengadaan sarana dan prasarana teknologi pertanian tepat guna | Pompa Air 2" untuk sawah | Sukanantri | Paseh | | 1 | unit | | 5.500.000 | | Wilayah | | | DISTAN |
| 2 | 0 | 3 | 2.1 | 30 | 6 | | Pengadaan sarana dan prasarana teknologi pertanian tepat guna | Pompa Air 2" untuk sawah | Padaulun | Majalaya | | 2 | unit | | 11.000.000 | | Wilayah | | | DISTAN |
| 2 | 0 | 3 | 2.1 | 30 | 6 | | Pengadaan sarana dan prasarana teknologi pertanian tepat guna | Pompa Air 2" untuk sawah | Cipaku | Paseh | | 1 | unit | | 5.500.000 | | Wilayah | | | DISTAN |
| 2 | 0 | 3 | 2.1 | 30 | 6 | | Pengadaan sarana dan prasarana teknologi pertanian tepat guna | Pompa Air 2" untuk sawah | Cipedes | Paseh | | 1 | unit | | 5.500.000 | | Wilayah | | | DISTAN |
| 2 | 0 | 3 | 2.1 | 30 | 6 | | Pengadaan sarana dan prasarana teknologi pertanian tepat guna | Pompa Air 2" untuk sawah | Pananjung | Cangkuang | | 1 | unit | | 5.500.000 | | Wilayah | | | DISTAN |
| 2 | 0 | 3 | 2.1 | 30 | 6 | | Pengadaan sarana dan prasarana teknologi pertanian tepat guna | Pompa Air 2" untuk sawah | Pamekaran | Soreang | | 1 | unit | | 5.500.000 | | Wilayah | | | DISTAN |
| 2 | 0 | 3 | 2.1 | 30 | 6 | | Pengadaan sarana dan prasarana teknologi pertanian tepat guna | Pompa Air 2" untuk sawah | Melatiwangi | Cilengkrang | | 2 | unit | | 11.000.000 | | Wilayah | | | DISTAN |
| 2 | 0 | 3 | 2.1 | 30 | 6 | | Pengadaan sarana dan prasarana teknologi pertanian tepat guna | Pompa Air 2" untuk sawah | Sukanagara | Soreang | | 4 | unit | | 22.000.000 | | Wilayah | | | DISTAN |
| 2 | 0 | 3 | 2.1 | 30 | 6 | | Pengadaan sarana dan prasarana teknologi pertanian tepat guna | Pompa Air 2" untuk sawah | Sangkanhurip | Katapang | | 2 | unit | | 11.000.000 | | Wilayah | | | DISTAN |
| 2 | 0 | 3 | 2.1 | 30 | 6 | | Pengadaan sarana dan prasarana teknologi pertanian tepat guna | Pompa Air 2" untuk sawah | Gunungleutik | Ciparay | | 1 | unit | | 5.500.000 | | Wilayah | | | DISTAN |
| 2 | 0 | 3 | 2.1 | 30 | 6 | | Pengadaan sarana dan prasarana teknologi pertanian tepat guna | Pompa Air 2" untuk sawah | Arjasari | Arjasari | | 2 | unit | | 11.000.000 | | Wilayah | | | DISTAN |
| 2 | 0 | 3 | 2.1 | 30 | 6 | | Pengadaan sarana dan prasarana teknologi pertanian tepat guna | Pompa Air 2" untuk sawah | Lebakwangi | Arjasari | | 2 | unit | | 11.000.000 | | Wilayah | | | DISTAN |
| 2 | 0 | 3 | 2.1 | 30 | 6 | | Pengadaan sarana dan prasarana teknologi pertanian tepat guna | Pompa Air 2" untuk sawah | Sindangpanon | Banjaran | | 1 | unit | | 5.500.000 | | Wilayah | | | DISTAN |
| 2 | 0 | 3 | 2.1 | 30 | 6 | | Pengadaan sarana dan prasarana teknologi pertanian tepat guna | Pompa Air 2" untuk sawah | Kamasan | Banjaran | | 1 | unit | | 5.500.000 | | Wilayah | | | DISTAN |
| 2 | 0 | 3 | 2.1 | 30 | 6 | | Pengadaan sarana dan prasarana teknologi pertanian tepat guna | Pompa Air 2" untuk sawah | Nagrog | Cicalengka | | 3 | unit | | 16.500.000 | | Wilayah | | | DISTAN |
| 2 | 0 | 3 | 2.1 | 30 | 6 | | Pengadaan sarana dan prasarana teknologi pertanian tepat guna | Pompa Air 2" untuk sawah | Margaasih | Cicalengka | | 2 | unit | | 11.000.000 | | Wilayah | | | DISTAN |
| 2 | 0 | 3 | 2.1 | 30 | 6 | | Pengadaan sarana dan prasarana teknologi pertanian tepat guna | Pompa Air 2" untuk sawah | Cileunyi Wetan | Cileunyi | | 1 | unit | | 5.500.000 | | Wilayah | | | DISTAN |
| 2 | 0 | 3 | 2.1 | 30 | 6 | | Pengadaan sarana dan prasarana teknologi pertanian tepat guna | Pompa Air 2" untuk sawah | Cimencyan | Cimencyan | | 2 | unit | | 11.000.000 | | Wilayah | | | DISTAN |
| 2 | 0 | 3 | 2.1 | 30 | 6 | | Pengadaan sarana dan prasarana teknologi pertanian tepat guna | Pompa Air 2" untuk sawah | Sukamukti | Majalaya | | 2 | unit | | 11.000.000 | | Wilayah | | | DISTAN |
| 2 | 0 | 3 | 2.1 | 30 | 6 | | Pengadaan sarana dan prasarana teknologi pertanian tepat guna | Pompa Air 2" untuk sawah | Bojong | Majalaya | | 1 | unit | | 5.500.000 | | Wilayah | | | DISTAN |
| 2 | 0 | 3 | 2.1 | 30 | 6 | | Pengadaan sarana dan prasarana teknologi pertanian tepat guna | Pompa Air 2" untuk sawah | Bojong | Majalaya | | 1 | unit | | 5.500.000 | | Wilayah | | | DISTAN |
| 2 | 0 | 3 | 2.1 | 30 | 6 | | Pengadaan sarana dan prasarana teknologi pertanian tepat guna | Pompa Air 2" untuk sawah | Bojong | Majalaya | | 1 | unit | | 5.500.000 | | Wilayah | | | DISTAN |
| 2 | 0 | 3 | 2.1 | 30 | 6 | | Pengadaan sarana dan prasarana teknologi pertanian tepat guna | Pompa Air 2" untuk sawah | Rancamulya | Pameungpeuk | | 1 | unit | | 5.500.000 | | Wilayah | | | DISTAN |
| 2 | 0 | 3 | 2.1 | 30 | 6 | | Pengadaan sarana dan prasarana teknologi pertanian tepat guna | Pompa Air 2" untuk sawah | Bojongmangg | Pameungpeuk | | 1 | unit | | 5.500.000 | | Wilayah | | | DISTAN |
| 2 | 0 | 3 | 2.1 | 30 | 6 | | Pengadaan sarana dan prasarana teknologi pertanian tepat guna | Pompa Air 2" untuk sawah | Cangkuang | Rancaekek | | 1 | unit | | 5.500.000 | | Wilayah | | | DISTAN |
| 2 | 0 | 3 | 2.1 | 30 | 6 | | Pengadaan sarana dan prasarana teknologi pertanian tepat guna | Pompa Air 2" untuk sawah | Cikasungka | Cikancung | | 1 | unit | | 5.500.000 | | Wilayah | | | DISTAN |
| 2 | 0 | 3 | 2.1 | 30 | 6 | | Pengadaan sarana dan prasarana teknologi pertanian tepat guna | Pompa Air 4" untuk sawah | Cigondewah Hilir | Margaasih | | 1 | unit | | 19.800.000 | | Wilayah | | | DISTAN |
| 2 | 0 | 3 | 2.1 | 30 | 6 | | Pengadaan sarana dan prasarana teknologi pertanian tepat guna | Pompa Air 4" untuk sawah | Langensari | Solojanjeruk | | 1 | unit | | 19.800.000 | | Wilayah | | | DISTAN |
| 2 | 0 | 3 | 2.1 | 30 | 6 | | Pengadaan sarana dan prasarana teknologi pertanian tepat guna | Pompa Air 4" untuk sawah | Mekarpawitan | Paseh | | 1 | unit | | 19.800.000 | | Wilayah | | | DISTAN |
| 2 | 0 | 3 | 2.1 | 30 | 6 | | Pengadaan sarana dan prasarana teknologi pertanian tepat guna | Pompa Air 4" untuk sawah | Banyusari | Katapang | | 1 | unit | | 19.800.000 | | Wilayah | | | DISTAN |
| 2 | 0 | 3 | 2.1 | 30 | 6 | | Pengadaan sarana dan prasarana teknologi pertanian tepat guna | Pompa Air 4" untuk sawah | Majakerta | Majalaya | | 1 | unit | | 19.800.000 | | Wilayah | | | DISTAN |

| | | | | | | | | | | | | | | | | | | | |
|---|---|---|-----|----|---|--|---|--|-----------------|--------------|--|---|------|------------|------|---------|--|--|--------|
| 2 | 0 | 3 | 2.1 | 30 | 6 | | Pengadaan sarana dan prasarana teknologi pertanian tepat guna | Pompa Air 4" untuk sawah | Tangsemekar | Paseh | | 1 | unit | 19.800.000 | | Wilayah | | | DISTAN |
| 2 | 0 | 3 | 2.1 | 30 | 6 | | Pengadaan sarana dan prasarana teknologi pertanian tepat guna | Pompa Air 4" untuk sawah | Sangkanhurip | Katapang | | 1 | unit | 19.800.000 | | Wilayah | | | DISTAN |
| 2 | 0 | 3 | 2.1 | 30 | 6 | | Pengadaan sarana dan prasarana teknologi pertanian tepat guna | Pompa Air 4" untuk sawah | Banjaran Kulon | Banjaran | | 1 | unit | 19.800.000 | | Wilayah | | | DISTAN |
| 2 | 0 | 3 | 2.1 | 30 | 6 | | Pengadaan sarana dan prasarana teknologi pertanian tepat guna | Pompa Air 4" untuk sawah | Neglasari | Banjaran | | 1 | unit | 19.800.000 | | Wilayah | | | DISTAN |
| 2 | 0 | 3 | 2.1 | 30 | 6 | | Pengadaan sarana dan prasarana teknologi pertanian tepat guna | Pompa Air 4" untuk sawah | Tanjungwangi | Cicalengka | | 1 | unit | 19.800.000 | | Wilayah | | | DISTAN |
| 2 | 0 | 3 | 2.1 | 30 | 6 | | Pengadaan sarana dan prasarana teknologi pertanian tepat guna | Pompa Air 4" untuk sawah | Waluya | Cicalengka | | 1 | unit | 19.800.000 | | Wilayah | | | DISTAN |
| 2 | 0 | 3 | 2.1 | 30 | 6 | | Pengadaan sarana dan prasarana teknologi pertanian tepat guna | Pompa Air 4" untuk sawah | Babakan Peuteuy | Cicalengka | | 1 | unit | 19.800.000 | | Wilayah | | | DISTAN |
| 2 | 0 | 3 | 2.1 | 30 | 6 | | Pengadaan sarana dan prasarana teknologi pertanian tepat guna | Pompa Air 4" untuk sawah | Cibiru Hillir | Cileunyi | | 3 | unit | 59.400.000 | | Wilayah | | | DISTAN |
| 2 | 0 | 3 | 2.1 | 30 | 6 | | Pengadaan sarana dan prasarana teknologi pertanian tepat guna | Pompa Air 4" untuk sawah | pasir Huni | Cimaung | | 1 | unit | 19.800.000 | | Wilayah | | | DISTAN |
| 2 | 0 | 3 | 2.1 | 30 | 6 | | Pengadaan sarana dan prasarana teknologi pertanian tepat guna | Pompa Air 4" untuk sawah | Cibeet | Ibun | | 1 | unit | 19.800.000 | | Wilayah | | | DISTAN |
| 2 | 0 | 3 | 2.1 | 30 | 6 | | Pengadaan sarana dan prasarana teknologi pertanian tepat guna | Pompa Air 4" untuk sawah | Buninagara | Kutawaringin | | 1 | unit | 19.800.000 | | Wilayah | | | DISTAN |
| 2 | 0 | 3 | 2.1 | 30 | 6 | | Pengadaan sarana dan prasarana teknologi pertanian tepat guna | Pompa Air 4" untuk sawah | Kopo | Kutawaringin | | 1 | unit | 19.800.000 | | Wilayah | | | DISTAN |
| 2 | 0 | 3 | 2.1 | 30 | 6 | | Pengadaan sarana dan prasarana teknologi pertanian tepat guna | Pompa Air 4" untuk sawah | Wangisagara | Majalaya | | 1 | unit | 19.800.000 | | Wilayah | | | DISTAN |
| 2 | 0 | 3 | 2.1 | 30 | 6 | | Pengadaan sarana dan prasarana teknologi pertanian tepat guna | Pompa Air 4" untuk sawah | Sukamaju | Majalaya | | 1 | unit | 19.800.000 | | Wilayah | | | DISTAN |
| 2 | 0 | 3 | 2.1 | 30 | 6 | | Pengadaan sarana dan prasarana teknologi pertanian tepat guna | Pompa Air 4" untuk sawah | Biru | Majalaya | | 1 | unit | 19.800.000 | | Wilayah | | | DISTAN |
| 2 | 0 | 3 | 2.1 | 30 | 6 | | Pengadaan sarana dan prasarana teknologi pertanian tepat guna | Pompa Air 4" untuk sawah | Majalaya | Majalaya | | 1 | unit | 19.800.000 | | Wilayah | | | DISTAN |
| 2 | 0 | 3 | 2.1 | 30 | 6 | | Pengadaan sarana dan prasarana teknologi pertanian tepat guna | Pompa Air 4" untuk sawah | Neglasari | Majalaya | | 1 | unit | 19.800.000 | | Wilayah | | | DISTAN |
| 2 | 0 | 3 | 2.1 | 30 | 6 | | Pengadaan sarana dan prasarana teknologi pertanian tepat guna | Pompa Air 4" untuk sawah | Majasetra | Majalaya | | 1 | unit | 19.800.000 | | Wilayah | | | DISTAN |
| 2 | 0 | 3 | 2.1 | 30 | 6 | | Pengadaan sarana dan prasarana teknologi pertanian tepat guna | Pompa Air 4" untuk sawah | Tanjungwangi | Pacet | | 1 | unit | 19.800.000 | | Wilayah | | | DISTAN |
| 2 | 0 | 3 | 2.1 | 30 | 6 | | Pengadaan sarana dan prasarana teknologi pertanian tepat guna | Pompa Air 4" untuk sawah | Bojongkunci | Pameungpeuk | | 1 | unit | 19.800.000 | | Wilayah | | | DISTAN |
| 2 | 0 | 3 | 2.1 | 30 | 6 | | Pengadaan sarana dan prasarana teknologi pertanian tepat guna | Pompa Air 4" untuk sawah | Buahbatu | Bojongsong | | 1 | unit | 19.800.000 | | Wilayah | | | DISTAN |
| 2 | 0 | 3 | 2.1 | 30 | 6 | | Pengadaan sarana dan prasarana teknologi pertanian tepat guna | Pompa Air 4" untuk sawah | Buahbatu | Bojongsong | | 1 | unit | 19.800.000 | | Wilayah | | | DISTAN |
| 2 | 0 | 3 | 2.1 | 30 | 6 | | Pengadaan sarana dan prasarana teknologi pertanian tepat guna | Peralatan dan Mesin Pertanian, Traktor Sawah Mini tipe A Diesel (Traktor Roda 2- 6.5 PK) | Bojongsari | Bojongsong | | 1 | unit | 21.450.000 | APBD | e-pokir | | | DISTAN |
| 2 | 0 | 3 | 2.1 | 30 | 6 | | Pengadaan sarana dan prasarana teknologi pertanian tepat guna | Peralatan dan Mesin Pertanian, Traktor Sawah Mini tipe A Diesel (Traktor Roda 2- 6.5 PK) | Bojongmalaka | Baleendah | | 1 | unit | 21.450.000 | APBD | e-pokir | | | DISTAN |
| 2 | 0 | 3 | 2.1 | 30 | 6 | | Pengadaan sarana dan prasarana teknologi pertanian tepat guna | Peralatan dan Mesin Pertanian, Traktor Sawah Mini tipe A Diesel (Traktor Roda 2- 6.5 PK) | Bojongmalaka | Baleendah | | 1 | unit | 21.450.000 | APBD | e-pokir | | | DISTAN |
| 2 | 0 | 3 | 2.1 | 30 | 6 | | Pengadaan sarana dan prasarana teknologi pertanian tepat guna | Peralatan dan Mesin Pertanian, Traktor Sawah Mini tipe A Diesel (Traktor Roda 2- 6.5 PK) | Bojongmalaka | Baleendah | | 1 | unit | 21.450.000 | APBD | e-pokir | | | DISTAN |
| 2 | 0 | 3 | 2.1 | 30 | 6 | | Pengadaan sarana dan prasarana teknologi pertanian tepat guna | Pompa Air 4" untuk sawah | Sangkanhurip | Katapang | | 1 | unit | 19.800.000 | APBD | e-pokir | | | DISTAN |
| 2 | 0 | 3 | 2.1 | 30 | 6 | | Pengadaan sarana dan prasarana teknologi pertanian tepat guna | Pompa Air 4" untuk sawah | Katapang | Katapang | | 1 | unit | 19.800.000 | APBD | e-pokir | | | DISTAN |
| 2 | 0 | 3 | 2.1 | 30 | 6 | | Pengadaan sarana dan prasarana teknologi pertanian tepat guna | Pompa Air 4" untuk sawah | Sukamukti | Katapang | | 1 | unit | 19.800.000 | APBD | e-pokir | | | DISTAN |
| 2 | 0 | 3 | 2.1 | 30 | 6 | | Pengadaan sarana dan prasarana teknologi pertanian tepat guna | Pompa Air 4" untuk sawah | Cilampeni | Katapang | | 1 | unit | 19.800.000 | APBD | e-pokir | | | DISTAN |
| 2 | 0 | 3 | 2.1 | 30 | 6 | | Pengadaan sarana dan prasarana teknologi pertanian tepat guna | Peralatan dan Mesin Pertanian, Traktor Sawah Mini tipe A Diesel (Traktor Roda 2- 6.5 PK) | Sangkanhurip | Katapang | | 1 | unit | 21.450.000 | APBD | e-pokir | | | DISTAN |
| 2 | 0 | 3 | 2.1 | 30 | 6 | | Pengadaan sarana dan prasarana teknologi pertanian tepat guna | Peralatan dan Mesin Pertanian, Traktor Sawah Mini tipe A Diesel (Traktor Roda 2- 6.5 PK) | Katapang | Katapang | | 1 | unit | 21.450.000 | APBD | e-pokir | | | DISTAN |
| 2 | 0 | 3 | 2.1 | 30 | 6 | | Pengadaan sarana dan prasarana teknologi pertanian tepat guna | Peralatan dan Mesin Pertanian, Traktor Sawah Mini tipe A Diesel (Traktor Roda 2- 6.5 PK) | Sukamukti | Katapang | | 1 | unit | 21.450.000 | APBD | e-pokir | | | DISTAN |
| 2 | 0 | 3 | 2.1 | 30 | 6 | | Pengadaan sarana dan prasarana teknologi pertanian tepat guna | Peralatan dan Mesin Pertanian, Traktor Sawah Mini tipe A Diesel (Traktor Roda 2- 6.5 PK) | Ibun | Ibun | | 1 | unit | 21.450.000 | APBD | e-pokir | | | DISTAN |
| 2 | 0 | 3 | 2.1 | 30 | 6 | | Pengadaan sarana dan prasarana teknologi pertanian tepat guna | Pompa Air 4" untuk sawah | Ibun | Ibun | | 1 | unit | 19.800.000 | APBD | e-pokir | | | DISTAN |

| | | | | | | | | | | | | | | | | | | | |
|---|---|---|-----|----|---|------------|--|--|------------------|--------------|---------------|--|-------------|------|---------|--|-----|-------------|--------|
| 2 | 0 | 3 | 2.1 | 30 | 6 | | Pengadaan sarana dan prasarana teknologi pertanian tepat guna | Peralatan dan Mesin Pertanian, Traktor Sawah Mini tipe A Diesel (Traktor Roda 2- 6 5 PK) | Katapang | Katapang | 1 unit | | 21.450.000 | APBD | e-pokir | | | | DISTAN |
| 2 | 0 | 3 | 2.1 | 30 | 7 | 2.1.2.30.7 | Pemeliharaan rutin/berkala sarana teknologi pertanian tepat guna | Jumlah petani yang terampil dam mampu dalam pemeliharaan saprodi (grape) | Kab. Bandung | | 100 orang | | 219.212.500 | | PD | | 100 | 325.000.000 | DISTAN |
| 2 | 0 | 3 | 2.1 | 30 | 7 | | Pemeliharaan rutin/berkala sarana teknologi pertanian tepat guna | Jumlah sarana teknologi pertanian yang dapat digunakan kembali (unit) | Kab. Bandung | | 50 unit | | - | | PD | | 80 | | DISTAN |
| 2 | 0 | 3 | 2.1 | 30 | 8 | 2.1.2.30.8 | Peningkatan Infrastruktur pertanian | 1. Jumlah kelompok yang dapat memelihara infrastruktur pertanian (kelompok) | Kab. Bandung | | 6 kelompok | | 742.409.654 | | PD | | 8 | 843.243.580 | DISTAN |
| 2 | 0 | 3 | 2.1 | 30 | 8 | | Peningkatan Infrastruktur pertanian | 2. Jumlah Jaringan Irigasi yang terhabilitasi (lokasi) | Kab. Bandung | | 4 lokasi | | - | | PD | | 4 | | DISTAN |
| 2 | 0 | 3 | 2.1 | 30 | 8 | | Peningkatan Infrastruktur pertanian | 3. Jumlah Jalan usaha tani terbangun (meter persegi) | Kab. Bandung | | meter persegi | | - | | PD | | | | DISTAN |
| 2 | 0 | 3 | 2.1 | 30 | 8 | | Peningkatan Infrastruktur pertanian | 4. Jumlah Dam parit terbangun (lokasi) | Kab. Bandung | | 4 lokasi | | - | | PD | | 2 | | DISTAN |
| 2 | 0 | 3 | 2.1 | 30 | 8 | | Peningkatan Infrastruktur pertanian | 5. Jumlah Sumur dangkal terbangun (lokasi) | Kab. Bandung | | lokasi | | - | | PD | | 1 | | DISTAN |
| 2 | 0 | 3 | 2.1 | 30 | 9 | 2.1.2.30.9 | Peningkatan perlindungan tanaman pangan | 1. Jumlah petani yang mampu menerapkan Pengendalian Hama Terpadu (grape) | Kab. Bandung | | 100 orang | | 166.105.000 | | PD | | 100 | 375.000.000 | DISTAN |
| 2 | 0 | 3 | 2.1 | 30 | 9 | | Peningkatan perlindungan tanaman pangan | 2. Jumlah kelompok yang mampu melaksanakan pengendalian OPT pertanian dengan baik (kelompok) | Kab. Bandung | | 6 kelompok | | - | | PD | | 8 | | DISTAN |
| 2 | 0 | 3 | 2.1 | 30 | 9 | | Peningkatan perlindungan tanaman pangan | Handsprayer elektrik untuk sawah | Lagadar | Margaasih | 1 unit | | 1.100.000 | | Wilayah | | | | DISTAN |
| 2 | 0 | 3 | 2.1 | 30 | 9 | | Peningkatan perlindungan tanaman pangan | Handsprayer elektrik untuk sawah | Bojongemas | Solokanjeruk | 7 unit | | 7.700.000 | | Wilayah | | | | DISTAN |
| 2 | 0 | 3 | 2.1 | 30 | 9 | | Peningkatan perlindungan tanaman pangan | Handsprayer elektrik untuk sawah | Cigondewah Hilir | Margaasih | 1 unit | | 1.100.000 | | Wilayah | | | | DISTAN |
| 2 | 0 | 3 | 2.1 | 30 | 9 | | Peningkatan perlindungan tanaman pangan | Handsprayer elektrik untuk sawah | Bandasari | Cangkuang | 4 unit | | 4.400.000 | | Wilayah | | | | DISTAN |
| 2 | 0 | 3 | 2.1 | 30 | 9 | | Peningkatan perlindungan tanaman pangan | Handsprayer elektrik untuk sawah | Nagrak | Cangkuang | 3 unit | | 3.300.000 | | Wilayah | | | | DISTAN |
| 2 | 0 | 3 | 2.1 | 30 | 9 | | Peningkatan perlindungan tanaman pangan | Handsprayer elektrik untuk sawah | Claro | Nagreg | 15 unit | | 16.500.000 | | Wilayah | | | | DISTAN |
| 2 | 0 | 3 | 2.1 | 30 | 9 | | Peningkatan perlindungan tanaman pangan | Handsprayer elektrik untuk sawah | Banyusari | Katapang | 11 unit | | 12.100.000 | | Wilayah | | | | DISTAN |
| 2 | 0 | 3 | 2.1 | 30 | 9 | | Peningkatan perlindungan tanaman pangan | Handsprayer elektrik untuk sawah | Sukamantri | Paseh | 9 unit | | 9.900.000 | | Wilayah | | | | DISTAN |
| 2 | 0 | 3 | 2.1 | 30 | 9 | | Peningkatan perlindungan tanaman pangan | Handsprayer elektrik untuk sawah | Cijagra | Paseh | 6 unit | | 6.600.000 | | Wilayah | | | | DISTAN |
| 2 | 0 | 3 | 2.1 | 30 | 9 | | Peningkatan perlindungan tanaman pangan | Handsprayer elektrik untuk sawah | Majakerta | Majalaya | 1 unit | | 1.100.000 | | Wilayah | | | | DISTAN |
| 2 | 0 | 3 | 2.1 | 30 | 9 | | Peningkatan perlindungan tanaman pangan | Handsprayer elektrik untuk sawah | Cikasungka | Cikancung | 1 unit | | 1.100.000 | | Wilayah | | | | DISTAN |
| 2 | 0 | 3 | 2.1 | 30 | 9 | | Peningkatan perlindungan tanaman pangan | Handsprayer elektrik untuk sawah | Sukamukti | Katapang | 11 unit | | 12.100.000 | | Wilayah | | | | DISTAN |
| 2 | 0 | 3 | 2.1 | 30 | 9 | | Peningkatan perlindungan tanaman pangan | Handsprayer elektrik untuk sawah | Manggahang | Baleendah | 7 unit | | 7.700.000 | | Wilayah | | | | DISTAN |
| 2 | 0 | 3 | 2.1 | 30 | 9 | | Peningkatan perlindungan tanaman pangan | Handsprayer elektrik untuk sawah | Jelekong | Baleendah | 4 unit | | 4.400.000 | | Wilayah | | | | DISTAN |
| 2 | 0 | 3 | 2.1 | 30 | 9 | | Peningkatan perlindungan tanaman pangan | Handsprayer elektrik untuk sawah | Sukanagara | Soreang | 11 unit | | 12.100.000 | | Wilayah | | | | DISTAN |
| 2 | 0 | 3 | 2.1 | 30 | 9 | | Peningkatan perlindungan tanaman pangan | Handsprayer elektrik untuk sawah | Sukajadi | Soreang | 10 unit | | 11.000.000 | | Wilayah | | | | DISTAN |
| 2 | 0 | 3 | 2.1 | 30 | 9 | | Peningkatan perlindungan tanaman pangan | Handsprayer elektrik untuk sawah | Sukajadi | Soreang | 10 unit | | 11.000.000 | | Wilayah | | | | DISTAN |
| 2 | 0 | 3 | 2.1 | 30 | 9 | | Peningkatan perlindungan tanaman pangan | Handsprayer elektrik untuk sawah | Ancol Mekar | Arjasari | 2 unit | | 2.200.000 | | Wilayah | | | | DISTAN |
| 2 | 0 | 3 | 2.1 | 30 | 9 | | Peningkatan perlindungan tanaman pangan | Handsprayer elektrik untuk sawah | Pinggirsari | Arjasari | 4 unit | | 4.400.000 | | Wilayah | | | | DISTAN |
| 2 | 0 | 3 | 2.1 | 30 | 9 | | Peningkatan perlindungan tanaman pangan | Handsprayer elektrik untuk sawah | Pinggirsari | Arjasari | 3 unit | | 3.300.000 | | Wilayah | | | | DISTAN |
| 2 | 0 | 3 | 2.1 | 30 | 9 | | Peningkatan perlindungan tanaman pangan | Handsprayer elektrik untuk sawah | Lebakwangi | Arjasari | 2 unit | | 2.200.000 | | Wilayah | | | | DISTAN |
| 2 | 0 | 3 | 2.1 | 30 | 9 | | Peningkatan perlindungan tanaman pangan | Handsprayer elektrik untuk sawah | Sindangpanon | Banjara | 1 unit | | 1.100.000 | | Wilayah | | | | DISTAN |
| 2 | 0 | 3 | 2.1 | 30 | 9 | | Peningkatan perlindungan tanaman pangan | Handsprayer elektrik untuk sawah | Banjaran Wetan | Banjara | 4 unit | | 4.400.000 | | Wilayah | | | | DISTAN |
| 2 | 0 | 3 | 2.1 | 30 | 9 | | Peningkatan perlindungan tanaman pangan | Handsprayer elektrik untuk sawah | Tarjusari | Banjara | 6 unit | | 6.600.000 | | Wilayah | | | | DISTAN |
| 2 | 0 | 3 | 2.1 | 30 | 9 | | Peningkatan perlindungan tanaman pangan | Handsprayer elektrik untuk sawah | Kamasan | Banjara | 2 unit | | 2.200.000 | | Wilayah | | | | DISTAN |
| 2 | 0 | 3 | 2.1 | 30 | 9 | | Peningkatan perlindungan tanaman pangan | Handsprayer elektrik untuk sawah | Nagrog | Cicalengka | 10 unit | | 11.000.000 | | Wilayah | | | | DISTAN |
| 2 | 0 | 3 | 2.1 | 30 | 9 | | Peningkatan perlindungan tanaman pangan | Handsprayer elektrik untuk sawah | Waluya | Cicalengka | 10 unit | | 11.000.000 | | Wilayah | | | | DISTAN |

| | | | | | | | | | | | | | | | | | | | | |
|---|---|---|-----|----|----|-------------|---|--|---------------------|--------------|--|----|----------|---|-------------|---------------|----|--------|---------------|--------|
| 2 | 0 | 3 | 2.1 | 30 | 9 | | Peningkatan perlindungan tanaman pangan | Handsprayer elektrik untuk sawah | Margaasih | Cicalengka | | 8 | unit | | 8.800.000 | Wilayah | | | DISTAN | |
| 2 | 0 | 3 | 2.1 | 30 | 9 | | Peningkatan perlindungan tanaman pangan | Handsprayer elektrik untuk sawah | Mekarsari | Cimaung | | 6 | unit | | 6.600.000 | Wilayah | | | DISTAN | |
| 2 | 0 | 3 | 2.1 | 30 | 9 | | Peningkatan perlindungan tanaman pangan | Handsprayer elektrik untuk sawah | Warjabakti | Cimaung | | 3 | unit | | 3.300.000 | Wilayah | | | DISTAN | |
| 2 | 0 | 3 | 2.1 | 30 | 9 | | Peningkatan perlindungan tanaman pangan | Handsprayer elektrik untuk sawah | Karya Laksana | Ibun | | 18 | unit | | 19.800.000 | Wilayah | | | DISTAN | |
| 2 | 0 | 3 | 2.1 | 30 | 9 | | Peningkatan perlindungan tanaman pangan | Handsprayer elektrik untuk sawah | Dukuh | Ibun | | 18 | unit | | 19.800.000 | Wilayah | | | DISTAN | |
| 2 | 0 | 3 | 2.1 | 30 | 9 | | Peningkatan perlindungan tanaman pangan | Handsprayer elektrik untuk sawah | Pangguh | Ibun | | 18 | unit | | 19.800.000 | Wilayah | | | DISTAN | |
| 2 | 0 | 3 | 2.1 | 30 | 9 | | Peningkatan perlindungan tanaman pangan | Handsprayer elektrik untuk sawah | Sudi | Ibun | | 10 | unit | | 11.000.000 | Wilayah | | | DISTAN | |
| 2 | 0 | 3 | 2.1 | 30 | 9 | | Peningkatan perlindungan tanaman pangan | Handsprayer elektrik untuk sawah | Laksana | Ibun | | 12 | unit | | 13.200.000 | Wilayah | | | DISTAN | |
| 2 | 0 | 3 | 2.1 | 30 | 9 | | Peningkatan perlindungan tanaman pangan | Handsprayer elektrik untuk sawah | Mekarwangi | Ibun | | 2 | unit | | 2.200.000 | Wilayah | | | DISTAN | |
| 2 | 0 | 3 | 2.1 | 30 | 9 | | Peningkatan perlindungan tanaman pangan | Handsprayer elektrik untuk sawah | Tanggulun | Ibun | | 10 | unit | | 11.000.000 | Wilayah | | | DISTAN | |
| 2 | 0 | 3 | 2.1 | 30 | 9 | | Peningkatan perlindungan tanaman pangan | Handsprayer elektrik untuk sawah | Buninagara | Kutawaringin | | 1 | unit | | 1.100.000 | Wilayah | | | DISTAN | |
| 2 | 0 | 3 | 2.1 | 30 | 9 | | Peningkatan perlindungan tanaman pangan | Handsprayer elektrik untuk sawah | Gajah Mekar | Kutawaringin | | 8 | unit | | 8.800.000 | Wilayah | | | DISTAN | |
| 2 | 0 | 3 | 2.1 | 30 | 9 | | Peningkatan perlindungan tanaman pangan | Handsprayer elektrik untuk sawah | Gajah Mekar | Kutawaringin | | 7 | unit | | 7.700.000 | Wilayah | | | DISTAN | |
| 2 | 0 | 3 | 2.1 | 30 | 9 | | Peningkatan perlindungan tanaman pangan | Handsprayer elektrik untuk sawah | Sukamulya | Kutawaringin | | 7 | unit | | 7.700.000 | Wilayah | | | DISTAN | |
| 2 | 0 | 3 | 2.1 | 30 | 9 | | Peningkatan perlindungan tanaman pangan | Handsprayer elektrik untuk sawah | Kutawaringin | Kutawaringin | | 4 | unit | | 4.400.000 | Wilayah | | | DISTAN | |
| 2 | 0 | 3 | 2.1 | 30 | 9 | | Peningkatan perlindungan tanaman pangan | Handsprayer elektrik untuk sawah | Pamentasan | Kutawaringin | | 5 | unit | | 5.500.000 | Wilayah | | | DISTAN | |
| 2 | 0 | 3 | 2.1 | 30 | 9 | | Peningkatan perlindungan tanaman pangan | Handsprayer elektrik untuk sawah | Sukamukti | Majalaya | | 9 | unit | | 9.900.000 | Wilayah | | | DISTAN | |
| 2 | 0 | 3 | 2.1 | 30 | 9 | | Peningkatan perlindungan tanaman pangan | Handsprayer elektrik untuk sawah | Majakerta | Majalaya | | 2 | unit | | 2.200.000 | Wilayah | | | DISTAN | |
| 2 | 0 | 3 | 2.1 | 30 | 9 | | Peningkatan perlindungan tanaman pangan | Handsprayer elektrik untuk sawah | Sukamaju | Majalaya | | 1 | unit | | 1.100.000 | Wilayah | | | DISTAN | |
| 2 | 0 | 3 | 2.1 | 30 | 9 | | Peningkatan perlindungan tanaman pangan | Handsprayer elektrik untuk sawah | Biru | Majalaya | | 2 | unit | | 2.200.000 | Wilayah | | | DISTAN | |
| 2 | 0 | 3 | 2.1 | 30 | 9 | | Peningkatan perlindungan tanaman pangan | Handsprayer elektrik untuk sawah | Majalaya | Majalaya | | 1 | unit | | 1.100.000 | Wilayah | | | DISTAN | |
| 2 | 0 | 3 | 2.1 | 30 | 9 | | Peningkatan perlindungan tanaman pangan | Handsprayer elektrik untuk sawah | Neglasari | Majalaya | | 1 | unit | | 1.100.000 | Wilayah | | | DISTAN | |
| 2 | 0 | 3 | 2.1 | 30 | 9 | | Peningkatan perlindungan tanaman pangan | Handsprayer elektrik untuk sawah | Bojongkunci | Pameungpeuk | | 2 | unit | | 2.200.000 | Wilayah | | | DISTAN | |
| 2 | 0 | 3 | 2.1 | 30 | 9 | | Peningkatan perlindungan tanaman pangan | Handsprayer elektrik untuk sawah | Bojongmangu | Pameungpeuk | | 3 | unit | | 3.300.000 | Wilayah | | | DISTAN | |
| 2 | 0 | 3 | 2.1 | 30 | 9 | | Peningkatan perlindungan tanaman pangan | Handsprayer elektrik untuk sawah | Sugihmukti | Pasirjambu | | 10 | unit | | 11.000.000 | Wilayah | | | DISTAN | |
| 2 | 0 | 3 | 2.1 | 30 | 9 | | Peningkatan perlindungan tanaman pangan | Handsprayer elektrik untuk sawah | Mekarmaju | Pasirjambu | | 10 | unit | | 11.000.000 | Wilayah | | | DISTAN | |
| 2 | 0 | 3 | 2.1 | 30 | 9 | | Peningkatan perlindungan tanaman pangan | Handsprayer elektrik untuk sawah | Cikoneng | Pasirjambu | | 10 | unit | | 11.000.000 | Wilayah | | | DISTAN | |
| | | | | | | 2.1.1.1 | Program Pengembangan Pertanian Berdaya Saing Berbasis Organik | | | | | | | | | PD | | | DISTAN | |
| 2 | 0 | 3 | 2.1 | 17 | | 2.2.2.17 | Program peningkatan pemasaran hasil produksi pertanian/perkebunan | Persentase kelompok dalam penerapan teknologi pasca panen | Kab. Bandung | | | 1 | % | 1 | % | 2.654.321.225 | PD | 0,0149 | 2.425.000.000 | DISTAN |
| 2 | 0 | 3 | 2.1 | 17 | 7 | 2.2.2.17.7 | Promosi atas hasil produksi pertanian/perkebunan unggulan daerah | Jumlah partisipasi Dinas Pertanian dalam event pameran/eksebis pertanian unggulan Tingkat Nasional/ Provinsi/Kabupaten yang diikuti (kali) | Kab. Bandung | | | 5 | kali | | 157.500.000 | PD | | 5 | 175.000.000 | DISTAN |
| 2 | 0 | 3 | 2.1 | 17 | 9 | | Pembangunan pusat-pusat penampungan produksi hasil pertanian/perkebunan masyarakat yang akan didasarkan | Jumlah sarana pengolahan dan pemasaran hortikultura (unit) | Kab. Bandung | | | | unit | | - | PD | | | | DISTAN |
| 2 | 0 | 3 | 2.1 | 17 | 14 | 2.2.2.17.14 | Promosi Komoditas Perkebunan Unggulan | Jumlah even promosi perkebunan unggulan (even) | Kab. Bandung | | | 4 | even | | 650.000.000 | PD | | 5 | 750.000.000 | DISTAN |
| 2 | 0 | 3 | 2.1 | 17 | 15 | 2.2.2.17.15 | Peningkatan Mutu dan Keamanan Pangan | Jumlah Kelompok Yang Menerapkan Budidaya Pertanian Berorientasi Mutu (Kelompok) | Kab. Bandung | | | 4 | Kelompok | | - | PD | | 4 | | DISTAN |
| 2 | 0 | 3 | 2.1 | 17 | 15 | | Peningkatan Mutu dan Keamanan Pangan | Jumlah Kelompok Tani Yang Menerapkan Pengolahan Pertanian Berorientasi Mutu (Kelompok) | Kab. Bandung | | | 2 | Kelompok | | - | PD | | 2 | | DISTAN |
| 2 | 0 | 3 | 2.1 | 17 | 16 | 2.2.2.17.16 | Pasca Panen Produk Perkebunan | Jumlah laporan penilaian mutu produk pasca panen perkebunan (dokumen) | Kab. Bandung | | | | dokumen | | 89.192.000 | PD | | | 500.000.000 | DISTAN |

| | | | | | | | | | | | | | | | | | | | |
|---|---|---|-----|----|----|-------------|---|--|------------------|--------------|----|----------|-------------|------|---------|--|----|-------------|--------|
| 2 | 0 | 3 | 2.1 | 17 | 16 | | Pasca Panen Produk Perkebunan | Jumlah petani mampu menerapkan penanganan pasca panen produk perkebunan (orano) | Kab. Bandung | | 20 | orang | - | | PD | | 20 | | DISTAN |
| 2 | 0 | 3 | 2.1 | 17 | 16 | | Pasca Panen Produk Perkebunan | Jumlah kelompok tani perkebunan yang produknnya memiliki nilai tambah (kelompok) | Kab. Bandung | | 10 | Kelompok | - | | PD | | 15 | | DISTAN |
| 2 | 0 | 3 | 2.1 | 17 | 16 | | Pasca Panen Produk Perkebunan | Mesin roasting kopi | Maroamekar | Pangalenean | 1 | unit | 33.000.000 | | Wilayah | | | | DISTAN |
| 2 | 0 | 3 | 2.1 | 17 | 16 | | Pasca Panen Produk Perkebunan | Mesin Roasting Kopi | Cikancung | Cikancung | 1 | unit | 33.000.000 | | Wilayah | | | | DISTAN |
| 2 | 0 | 3 | 2.1 | 17 | 16 | | Pasca Panen Produk Perkebunan | Mesin Roasting Kopi | Mekarsari | Pasirjambu | 1 | unit | 33.000.000 | | Wilayah | | | | DISTAN |
| 2 | 0 | 3 | 2.1 | 17 | 16 | | Pasca Panen Produk Perkebunan | Mesin Roasting Kopi | Cipelah | Rancabali | 1 | unit | 33.000.000 | | Wilayah | | | | DISTAN |
| 2 | 0 | 3 | 2.1 | 17 | 16 | | Pasca Panen Produk Perkebunan | Pulper (Alat Penguas merah kopi) | Wanasuka | Pangalenean | 1 | unit | 21.450.000 | | Wilayah | | | | DISTAN |
| 2 | 0 | 3 | 2.1 | 17 | 16 | | Pasca Panen Produk Perkebunan | Pulper (Alat Penguas merah kopi) | Babakan | Ciparay | 1 | unit | 21.450.000 | | Wilayah | | | | DISTAN |
| 2 | 0 | 3 | 2.1 | 17 | 16 | | Pasca Panen Produk Perkebunan | Pulper (Alat Penguas merah kopi) | Cianialu | Cilengkrang | 1 | unit | 21.450.000 | | Wilayah | | | | DISTAN |
| 2 | 0 | 3 | 2.1 | 17 | 16 | | Pasca Panen Produk Perkebunan | Pulper (Alat Penguas merah kopi) | Ciporeat | Cilengkrang | 1 | unit | 21.450.000 | | Wilayah | | | | DISTAN |
| 2 | 0 | 3 | 2.1 | 17 | 16 | | Pasca Panen Produk Perkebunan | Pulper (Alat Penguas merah kopi) | Ancol Mekar | Ariasari | 1 | unit | 21.450.000 | | Wilayah | | | | DISTAN |
| 2 | 0 | 3 | 2.1 | 17 | 16 | | Pasca Panen Produk Perkebunan | Pulper (Alat Penguas merah kopi) | Mekar Manik | Cimenvan | 1 | unit | 21.450.000 | | Wilayah | | | | DISTAN |
| 2 | 0 | 3 | 2.1 | 17 | 16 | | Pasca Panen Produk Perkebunan | Pulper (Alat Penguas merah kopi) | Cimenvan | Cimenvan | 1 | unit | 21.450.000 | | Wilayah | | | | DISTAN |
| 2 | 0 | 3 | 2.1 | 17 | 16 | | Pasca Panen Produk Perkebunan | Pulper (Alat Penguas merah kopi) | Neglawanoj | Kertasari | 1 | unit | 21.450.000 | | Wilayah | | | | DISTAN |
| 2 | 0 | 3 | 2.1 | 17 | 16 | | Pasca Panen Produk Perkebunan | Pulper (Alat Penguas merah kopi) | Resmitnagal | Kertasari | 1 | unit | 21.450.000 | | Wilayah | | | | DISTAN |
| 2 | 0 | 3 | 2.1 | 17 | 16 | | Pasca Panen Produk Perkebunan | Pulper (Alat Penguas merah kopi) | Santosa | Kertasari | 1 | unit | 21.450.000 | | Wilayah | | | | DISTAN |
| 2 | 0 | 3 | 2.1 | 17 | 16 | | Pasca Panen Produk Perkebunan | Pulper (Alat Penguas merah kopi) | Cikembang | Kertasari | 1 | unit | 21.450.000 | | Wilayah | | | | DISTAN |
| 2 | 0 | 3 | 2.1 | 17 | 16 | | Pasca Panen Produk Perkebunan | Pulper (Alat Penguas merah kopi) | Sugihmukti | Pasirjambu | 1 | unit | 21.450.000 | | Wilayah | | | | DISTAN |
| 2 | 0 | 3 | 2.1 | 17 | 16 | | Pasca Panen Produk Perkebunan | Pulper (Alat Penguas merah kopi) | Cibodas | Pasirjambu | 1 | unit | 21.450.000 | | Wilayah | | | | DISTAN |
| 2 | 0 | 3 | 2.1 | 17 | 16 | | Pasca Panen Produk Perkebunan | Pulper (Alat Penguas merah kopi) | Cisondari | Pasirjambu | 1 | unit | 21.450.000 | | Wilayah | | | | DISTAN |
| 2 | 0 | 3 | 2.1 | 17 | 16 | | Pasca Panen Produk Perkebunan | Pulper (Alat Penguas merah kopi) | Cilengkrang | Cilengkrang | 1 | unit | 21.450.000 | | Wilayah | | | | DISTAN |
| 2 | 0 | 3 | 2.1 | 17 | 16 | | Pasca Panen Produk Perkebunan | Pulper (Alat Penguas merah kopi) | Nagrak | Pacet | 1 | unit | 21.450.000 | APBD | e-pokir | | | | DISTAN |
| 2 | 0 | 3 | 2.1 | 17 | 16 | | Pasca Panen Produk Perkebunan | Mesin roasting kopi | Sukaresmi | Rancabali | 1 | unit | 33.000.000 | APBD | e-pokir | | | | DISTAN |
| 2 | 0 | 3 | 2.1 | 17 | 17 | 2.2.2.17.17 | Kontes Ternak dan Apresiasi Pembudidaya Peternakan | Jumlah Fasilitas Kegiatan Kontes Ternak (kali) | Kab. Bandung | | | kali | - | | PD | | | | DISTAN |
| 2 | 0 | 3 | 2.1 | 17 | 17 | | Kontes Ternak dan Apresiasi Pembudidaya Peternakan | Jumlah sarana kontes ternak (jenis) | Kab. Bandung | | | jenis | - | | PD | | | | DISTAN |
| 2 | 0 | 3 | 2.1 | 17 | 18 | 2.2.2.17.18 | Promosi Atas Hasil Produksi Peternakan Unggulan Daerah | Jumlah Partisipasi dalam Even Promosi Peternakan (kali) | Kab. Bandung | | | kali | - | | PD | | | | DISTAN |
| 2 | 0 | 3 | 2.1 | 17 | 19 | 2.2.2.17.19 | Pengolahan Hasil Perkebunan | Jumlah SDM yang terampil dalam Pengolahan dan Pemasaran Hasil Perkebunan (Orano) | Kab. Bandung | | 8 | orang | 223.000.000 | | PD | | 8 | 300.000.000 | DISTAN |
| 2 | 0 | 3 | 2.1 | 17 | 19 | | Pengolahan Hasil Perkebunan | Jumlah Unit-unit Pengolahan Hasil Perkebunan (unit) | Kab. Bandung | | 8 | unit | - | | PD | | 10 | | DISTAN |
| 2 | 0 | 3 | 2.1 | 17 | 20 | 2.1.2.17.20 | Pengembangan Pengolahan dan Pemasaran Hasil Produksi Tanaman Pangan | Jumlah kelompok yang meningkatkan sarana pasca panen dan pengolahan hasil | Kab. Bandung | | 14 | Kelompok | 200.000.000 | | PD | | 6 | 350.000.000 | DISTAN |
| 2 | 0 | 3 | 2.1 | 17 | 20 | | Pengembangan Pengolahan dan Pemasaran Hasil Produksi Tanaman Pangan | Jumlah SDM yang terampil dalam pengelolaan panen dan pasca panen produk tanaman pangan | Kab. Bandung | | 60 | orang | - | | PD | | 80 | | DISTAN |
| 2 | 0 | 3 | 2.1 | 17 | 20 | | Pengembangan Pengolahan dan Pemasaran Hasil Produksi Tanaman Pangan | Alat pasca panen padi sawah (perontok padi/power thresher) | Panyadap | Solojanjeruk | 1 | unit | 33.000.000 | | Wilayah | | | | DISTAN |
| 2 | 0 | 3 | 2.1 | 17 | 20 | | Pengembangan Pengolahan dan Pemasaran Hasil Produksi Tanaman Pangan | Alat pasca panen padi sawah (perontok padi/power thresher) | Nanjung | Margaasih | 1 | unit | 33.000.000 | | Wilayah | | | | DISTAN |
| 2 | 0 | 3 | 2.1 | 17 | 20 | | Pengembangan Pengolahan dan Pemasaran Hasil Produksi Tanaman Pangan | Alat pasca panen padi sawah (perontok padi/power thresher) | Cigondewah Hilir | Margaasih | 1 | unit | 33.000.000 | | Wilayah | | | | DISTAN |
| 2 | 0 | 3 | 2.1 | 17 | 20 | | Pengembangan Pengolahan dan Pemasaran Hasil Produksi Tanaman Pangan | Alat pasca panen padi sawah (perontok padi/power thresher) | Bumiwangi | Ciparay | 1 | unit | 33.000.000 | | Wilayah | | | | DISTAN |
| 2 | 0 | 3 | 2.1 | 17 | 20 | | Pengembangan Pengolahan dan Pemasaran Hasil Produksi Tanaman Pangan | Alat pasca panen padi sawah (perontok padi/power thresher) | Wargamekar | Baleendah | 1 | unit | 33.000.000 | | Wilayah | | | | DISTAN |
| 2 | 0 | 3 | 2.1 | 17 | 20 | | Pengembangan Pengolahan dan Pemasaran Hasil Produksi Tanaman Pangan | Alat pasca panen padi sawah (perontok padi/power thresher) | Tanjungsari | Cangkuang | 2 | unit | 66.000.000 | | Wilayah | | | | DISTAN |
| 2 | 0 | 3 | 2.1 | 17 | 20 | | Pengembangan Pengolahan dan Pemasaran Hasil Produksi Tanaman Pangan | Alat pasca panen padi sawah (perontok padi/power thresher) | Pamekaran | Soreang | 1 | unit | 33.000.000 | | Wilayah | | | | DISTAN |
| 2 | 0 | 3 | 2.1 | 17 | 20 | | Pengembangan Pengolahan dan Pemasaran Hasil Produksi Tanaman Pangan | Alat pasca panen padi sawah (perontok padi/power thresher) | Rancaekek Wetan | Rancaekek | 1 | unit | 33.000.000 | | Wilayah | | | | DISTAN |
| 2 | 0 | 3 | 2.1 | 17 | 20 | | Pengembangan Pengolahan dan Pemasaran Hasil Produksi Tanaman Pangan | Alat pasca panen padi sawah (perontok padi/power thresher) | Linggar | Rancaekek | 1 | unit | 33.000.000 | | Wilayah | | | | DISTAN |
| 2 | 0 | 3 | 2.1 | 17 | 20 | | Pengembangan Pengolahan dan Pemasaran Hasil Produksi Tanaman Pangan | Alat pasca panen padi sawah (perontok padi/power thresher) | Bojongloa | Rancaekek | 1 | unit | 33.000.000 | | Wilayah | | | | DISTAN |
| 2 | 0 | 3 | 2.1 | 17 | 20 | | Pengembangan Pengolahan dan Pemasaran Hasil Produksi Tanaman Pangan | Alat pasca panen padi sawah (perontok padi/power thresher) | Sukamulya | Rancaekek | 1 | unit | 33.000.000 | | Wilayah | | | | DISTAN |
| 2 | 0 | 3 | 2.1 | 17 | 20 | | Pengembangan Pengolahan dan Pemasaran Hasil Produksi Tanaman Pangan | Alat pasca panen padi sawah (perontok padi/power thresher) | Sukamanah | Rancaekek | 1 | unit | 33.000.000 | | Wilayah | | | | DISTAN |

| | | | | | | | | | | | | | | | | | | | | |
|---|---|---|-----|----|----|-------------|---|--|--|--|-----|----------|-----------------------|--|--|----|--|-----------------------|-------------|--------|
| 2 | 0 | 3 | 2.1 | 31 | 16 | 2.2.1.31.16 | Pembinaan , Pengendalian dan Pengembangan Pertanian UPTD Pelaksana Program Penyuluhan | Jumlah Programa Rencana pelaksanaan Penyuluhan Tahunan Tersedia (dokumen) | | | 1 | dokumen | 277.909.000 | | | PD | | 1 | 320.600.000 | DISTAN |
| 2 | 0 | 3 | 2.1 | 31 | 16 | | Pembinaan , Pengendalian dan Pengembangan Pertanian UPTD Pelaksana Program Penyuluhan | Jumlah sarana penunjang penyuluhan meningkat di kantor UPTD BPPP | | | 14 | lokasi | | | | PD | | 14 | | DISTAN |
| 2 | 0 | 3 | 2.1 | 31 | 16 | | Pembinaan , Pengendalian dan Pengembangan Pertanian UPTD Pelaksana Program Penyuluhan | Jumlah kegiatan penyuluhan tingkat provinsi dan pusat terpenuhi | | | 4 | kali | | | | PD | | 4 | | DISTAN |
| 2 | 0 | 3 | 2.1 | 31 | 16 | | Pembinaan , Pengendalian dan Pengembangan Pertanian UPTD Pelaksana Program Penyuluhan | Jumlah rapat koordinasi penyuluh tingkat kecamatan | | | 56 | kali | | | | PD | | 56 | | DISTAN |
| 2 | 0 | 3 | 2.1 | 31 | 12 | 2.2.1.31.12 | Peningkatan kapasitas tenaga penyuluh pertanian/perkebunan | Jumlah penyuluh pertanian / UPT / kelompok tani berprestasi yang diapresiasi dalam Hari Krida Pertanian (kategori) | | | 20 | kategori | 545.999.708 | | | PD | | 20 | 426.000.000 | DISTAN |
| 2 | 0 | 3 | 2.1 | 31 | 13 | 2.2.1.31.13 | Peningkatan kesejahteraan tenaga penyuluh pertanian/perkebunan | Jumlah Penyuluh PNS yang meningkat pengetahuan teknis (orang) | | | 50 | orang | 249.999.990 | | | PD | | 50 | 300.000.000 | DISTAN |
| 2 | 0 | 3 | 2.1 | 31 | 13 | | Peningkatan kesejahteraan tenaga penyuluh pertanian/perkebunan | Jumlah Penyuluh Non-PNS yang meningkat pengetahuan teknis (orang) | | | 110 | orang | | | | PD | | 110 | | DISTAN |
| 2 | 0 | 3 | 2.1 | 31 | 13 | | Peningkatan kesejahteraan tenaga penyuluh pertanian/perkebunan | Jumlah sarana penyuluhan kelompok tersedia (jenis) | | | 2 | jenis | | | | PD | | 2 | | DISTAN |
| 2 | 0 | 3 | 2.1 | 31 | 13 | | Pembinaan , Pengendalian dan Pengembangan Pertanian UPTD Pelaksana Program Penyuluhan | Jumlah dem plot/area komoditi unggulan pertanian di wilayah binaan (lokasi) | | | 32 | lokasi | | | | PD | | 8 | | DISTAN |
| 2 | 0 | 3 | 2.1 | 31 | 14 | 2.2.1.31.14 | Penyuluhan Peningkatan Produksi Pertanian/Perkebunan | Jumlah kelompok yang mengerti tentang peningkatan kelas kemampuan kelompok (kelompok) | | | 56 | kelompok | 97.372.050 | | | PD | | 56 | 100.000.000 | DISTAN |
| | | | | | | | | | | | | | 23.276.240.273 | | | | | 25.873.780.380 | DISTAN | |
| | | | | | | | | | | | | | 28.584.605.683 | | | | | 32.112.689.130 | DISTAN | |

**RUMUSAN RENCANA PROGRAM DAN KEGIATAN PD TAHUN 2020
DAN PRAKIRAAN MAJU TAHUN 2021
KABUPATEN BANDUNG**

| Kode | Bidang Urusan Pemerintahan dan Program dan Kegiatan | Indikator Kinerja Program (Outcome) dan Kegiatan (Output) | Lokasi | | Rencana Tahun 2020 | | Menjadi | Sumber Dana | Catatan Penting | Prakiraan Maju Rencana Tahun 2021 | | Penanggungjawab | | | | | | |
|------|---|---|--------|-----|--------------------|-----------------|--|-------------|-----------------|-----------------------------------|---|-----------------|------|----|---------------|--|---------------|---------|
| | | | Desa | Kec | Target | Capaian Kinerja | | | | Target Capaian Kinerja | Kebutuhan Dana/Pagu Indikatif | | | | | | | |
| | 5. | Mewujudkan Tata Kelola Pemerintahan Yang Baik dan Bersih | | | | | | | | | | DISPORA | | | | | | |
| | 5.1.1.1 | Program Peningkatan Profesionalisme Birokrasi | | | | | | | | | | DISPORA | | | | | | |
| x | xx | xx | xx | | | | | | | | | DISPORA | | | | | | |
| x | xx | xx | xx | 1 | | 5.1.1.1 | Program Pelayanan Administrasi Perkantoran | Kopo | Kutawaringin | 100 % | 3.740.900.000 | APBD | PD | 1 | 3.758.100.000 | DISPORA | | |
| x | xx | xx | xx | 1 | 1 | 5.1.1.1.1 | Penyediaan jasa surat menyurat | Kopo | Kutawaringin | - | - | - | APBD | PD | - | - | DISPORA | |
| x | xx | xx | xx | 1 | 2 | 5.1.1.1.2 | Penyediaan jasa komunikasi, sumber daya air dan listrik | Kopo | Kutawaringin | 12 | Bulan | 1.200.000.000 | APBD | PD | 12 | Bulan | 1.100.000.000 | DISPORA |
| x | xx | xx | xx | 1 | 3 | 5.1.1.1.3 | Penyediaan jasa peralatan dan perlengkapan kantor | Kopo | Kutawaringin | - | - | - | APBD | PD | - | - | DISPORA | |
| x | xx | xx | xx | 1 | 8 | 5.1.1.1.8 | Penyediaan jasa kebersihan kantor | Kopo | Kutawaringin | 35 | Jenis Alat Kebersihan | 25.000.000 | APBD | PD | 40 | Jenis Alat Kebersihan | 30.000.000 | DISPORA |
| x | xx | xx | xx | 1 | 9 | 5.1.1.1.9 | Penyediaan jasa perbaikan peralatan kerja | Kopo | Kutawaringin | 5 | Jasa Service | 20.000.000 | APBD | PD | 10 | Jasa Service | 25.000.000 | DISPORA |
| x | xx | xx | xx | 1 | 10 | 5.1.1.1.10 | Penyediaan alat tulis kantor | Kopo | Kutawaringin | 54 | Jenis ATK dan Materai | 65.000.000 | APBD | PD | 60 | Jenis ATK dan Materai | 75.000.000 | DISPORA |
| x | xx | xx | xx | 1 | 11 | 5.1.1.1.11 | Penyediaan barang cetakan dan penggandaan | Kopo | Kutawaringin | 25 | Barang Cetakan dan Lembar Fotocopy | 45.000.000 | APBD | PD | 30 | Barang Cetakan dan 50000 Lembar Fotocopy | 50.000.000 | DISPORA |
| x | xx | xx | xx | 1 | 12 | 5.1.1.1.12 | Penyediaan komponen instalasi listrik/penerangan bangunan kantor | Kopo | Kutawaringin | 5 | Jenis | - | APBD | PD | - | - | DISPORA | |
| x | xx | xx | xx | 1 | 13 | 5.1.1.1.13 | Penyediaan peralatan dan perlengkapan kantor | Kopo | Kutawaringin | 25 | Peralatan Kantor | 50.000.000 | APBD | PD | 15 | Jenis Peralatan Kantor | 75.000.000 | DISPORA |
| x | xx | xx | xx | 1 | 14 | 5.1.1.1.14 | Penyediaan peralatan rumah tangga | Kopo | Kutawaringin | 15 | Jenis Peralatan Rumah Tangga | 15.000.000 | APBD | PD | 18 | Jenis Peralatan Rumah Tangga | 17.500.000 | DISPORA |
| x | xx | xx | xx | 1 | 15 | 5.1.1.1.15 | Penyediaan bahan bacaan dan peraturan perundang-undangan | Kopo | Kutawaringin | 4 | Jenis Surat Kabar | 12.500.000 | APBD | PD | 5 | Jenis Surat Kabar | 15.000.000 | DISPORA |
| x | xx | xx | xx | 1 | 17 | 5.1.1.1.17 | Penyediaan makanan dan minuman | Kopo | Kutawaringin | 350 | Dus Snack dan Dus Makan | 30.000.000 | APBD | PD | 400 | Dus Snack dan Dus Makan | 40.000.000 | DISPORA |
| x | xx | xx | xx | 1 | 18 | 5.1.1.1.18 | Rapat-rapat kordinasi dan konsultasi ke luar daerah | Kopo | Kutawaringin | 150 | HOK | 225.000.000 | APBD | PD | 160 | HOK | 275.000.000 | DISPORA |
| x | xx | xx | xx | 1 | 19 | 5.1.1.1.19 | Penyediaan Tenaga Pendukung teknis dan Administrasi Perkantoran | Kopo | Kutawaringin | 73 | Orang PHL yang Membantu Administrasi Kantor | 1.958.400.000 | APBD | PD | 73 | Orang PHL | 1.950.600.000 | DISPORA |
| x | xx | xx | xx | 1 | 20 | 5.1.1.1.20 | Rapat-rapat kordinasi dan konsultasi ke Dalam Daerah | Kopo | Kutawaringin | 160 | HOK | 80.000.000 | APBD | PD | 160 | HOK | 85.000.000 | DISPORA |
| x | xx | xx | xx | 1 | 22 | 5.1.1.1.22 | Penunjang Perayaan Hari-hari Bersejarah *) | Kopo | Kutawaringin | 150 | Orang | 15.000.000 | APBD | PD | 175 | Orang | 20.000.000 | DISPORA |
| x | xx | xx | xx | 2 | | 5.1.1.2 | Program peningkatan sarana dan prasarana aparatur | Kopo | Kutawaringin | 100 % | 260.000.000 | APBD | PD | 1 | 495.000.000 | DISPORA | | |
| x | xx | xx | xx | 2 | 3 | 5.1.1.2.3 | Pembangunan gedung kantor | Kopo | Kutawaringin | 1 | Gedung | - | APBD | PD | - | - | DISPORA | |
| x | xx | xx | xx | 2 | 5 | 5.1.1.2.5 | Pengadaan kendaraan dinas/operasional | Kopo | Kutawaringin | - | - | - | APBD | PD | 4 | Unit | 100.000.000 | DISPORA |
| x | xx | xx | xx | 2 | 10 | 5.1.1.2.10 | Pengadaan mebeleur | Kopo | Kutawaringin | 5 | Jenis | 50.000.000 | APBD | PD | 8 | Jenis | 50.000.000 | DISPORA |
| x | xx | xx | xx | 2 | 22 | 5.1.1.2.22 | Pemeliharaan rutin/berkala gedung kantor | Kopo | Kutawaringin | 1 | Tahun | 50.000.000 | APBD | PD | 1 | Tahun | 150.000.000 | DISPORA |
| x | xx | xx | xx | 2 | 24 | 5.1.1.2.24 | Pemeliharaan rutin/berkala kendaraan dinas/operasional | Kopo | Kutawaringin | 25 | Unit | 150.000.000 | APBD | PD | 29 | Unit | 180.000.000 | DISPORA |

| | | | | | | | | | | | | | | | | | | |
|---|----|----|----|----|----|-------------|---|--|--------------|--------------|----------|---------------|----------------------|------|------------|---------------|----------------------|----------------|
| x | xx | xx | xx | 2 | 29 | 5.1.1.2.29 | Pemeliharaan rutin/berkala mebeleur | Jumlah Paket Pemeliharaan Mebeulair | Kopo | Kutawaringin | 1 | Tahun | 10.000.000 | APBD | PD | 1 Tahun | 15.000.000 | DISPORA |
| x | xx | xx | xx | 3 | | 5.1.1.3 | Program peningkatan disiplin aparaturnya | Prosentase Disiplin Aparatur | Kopo | Kutawaringin | 100 | % | - | APBD | PD | 1 | 35.000.000 | DISPORA |
| x | xx | xx | xx | 3 | 2 | 5.1.1.3.2 | Pengadaan pakaian dinas beserta perlengkapannya | Jumlah Pengadaan Pakaian Dinas Aparatur | Kopo | Kutawaringin | 65 | Stell | - | APBD | PD | - | - | DISPORA |
| x | xx | xx | xx | 3 | 5 | 5.1.1.3.5 | Pengadaan pakaian khusus hari-hari tertentu | Jumlah Pengadaan Pakaian Olah Raga/Batik | Kopo | Kutawaringin | - | - | - | APBD | PD | 65 Stell | 35.000.000 | DISPORA |
| x | xx | xx | xx | 6 | | 5.1.1.6 | Program peningkatan pengembangan sistem pelaporan capaian kinerja dan keuangan | Prosentase pemenuhan laporan capaian kinerja dan ikhtisar realisasi kinerja Perangkat Daerah | Kopo | Kutawaringin | 100 | % | 190.000.000 | APBD | PD | 1 | 221.000.000 | DISPORA |
| x | xx | xx | xx | 6 | 1 | 5.1.1.6.1 | Penyusunan laporan capaian kinerja dan ikhtisar realisasi kinerja SKPD | Jumlah Penyusunan dokumen (LAKIP, Laptah, Renja, dan Laporan Triwulanan) | Kopo | Kutawaringin | 5 | Dokumen | 120.000.000 | APBD | PD | 5 Dokumen | 145.000.000 | DISPORA |
| x | xx | xx | xx | 6 | 2 | 5.1.1.6.2 | Penyusunan laporan keuangan semesteran | Jumlah dokumen laporan keuangan semester I dan semester II | Kopo | Kutawaringin | 2 | Dokumen | 35.000.000 | APBD | PD | 2 Dokumen | 38.000.000 | DISPORA |
| x | xx | xx | xx | 6 | 3 | 5.1.1.6.3 | Penyusunan pelaporan prognosis realisasi anggaran | Jumlah dokumen laporan prognosis realisasi anggaran | Kopo | Kutawaringin | - | - | - | APBD | PD | - | - | DISPORA |
| x | xx | xx | xx | 6 | 4 | 5.1.1.6.4 | Penyusunan pelaporan keuangan akhir tahun | Jumlah dokumen laporan keuangan akhir tahun | Kopo | Kutawaringin | 1 | Dokumen | 35.000.000 | APBD | PD | 1 Dokumen | 38.000.000 | DISPORA |
| | | | | | | | Jumlah 1 | | | | | | 4.190.900.000 | | | | 4.509.100.000 | DISPORA |
| | | | | | | 1. | Peningkatan Kualitas Sumber Daya Manusia | | | | | | | | | | | DISPORA |
| | | | | | | 1.1.2.1 | Program Peningkatan kualitas pendidikan formal dan non formal | | | | | | | | | | | DISPORA |
| 1 | | | | | | | Urusan Wajib | | | | | | | | | | | DISPORA |
| 1 | 2 | | | | | | Urusan Wajib Bukan Pelayanan Dasar | | | | | | | | | | | DISPORA |
| 1 | 2 | 13 | | | | | Keperempuanan dan Olahraga | | | | | | | | | | | DISPORA |
| 1 | 2 | 13 | 18 | 15 | | 1.1.1.15 | Program Pengembangan dan Keresian Kebiasaan Pemuda | Persentase Organisasi Kepemudaan yang Aktif | Kab. Bandung | | 66 | % | 175.000.000 | APBD | PD | 0,7 | 230.000.000 | DISPORA |
| 1 | 2 | 13 | 18 | 15 | 1 | 1.1.1.15.1 | Pendataan potensi kepemudaan | Jumlah Data Pemuda Usia 16 s/d 30 Tahun yang berprestasi di Tingkat Kecamatan | Kab. Bandung | 1 | Dokumen | 50.000.000 | APBD | PD | 1 Dokumen | 50.000.000 | DISPORA | |
| 1 | 2 | 13 | 18 | 15 | 2 | 1.1.1.15.2 | Pemantauan dan evaluasi pelaksanaan pembangunan pemuda | Jumlah Organisasi Kepemudaan yang aktif dan legal yang menerima bantuan keuangan / hibah sesuai peruntukannya | Kab. Bandung | 1 | Dokumen | 50.000.000 | APBD | PD | 1 Dokumen | 75.000.000 | DISPORA | |
| 1 | 2 | 13 | 18 | 15 | 3 | 1.1.1.15.3 | Penelitian dan pengkajian kebijakan-kebijakan pembangunan kepemudaan | Jumlah Dokumen Penelitian dan Pengkajian Kebijakan pembangunan kepemudaan | Kab. Bandung | 1 | Dokumen | - | APBD | PD | 1 Dokumen | 30.000.000 | DISPORA | |
| 1 | 2 | 13 | 18 | 15 | 4 | 1.1.1.15.4 | Pengembangan sistem informasi manajemen kepemudaan berbasis E-YOUTH | Jumlah Data Entrepreneur muda mandiri di tiap kecamatan | Kab. Bandung | 1 | Aplikasi | 75.000.000 | APBD | PD | 1 Aplikasi | 75.000.000 | DISPORA | |
| 1 | 2 | 13 | 18 | 15 | 5 | 1.1.1.15.5 | Peningkatan keimanan dan ketakwaan kepemudaan | Jumlah Pemuda yang mengikuti Kegiatan Keimanan dan Ketakwaan sehingga Perwawasan Religi | Kab. Bandung | - | - | - | APBD | PD | - | - | DISPORA | |
| 1 | 2 | 13 | 18 | 15 | 6 | 1.1.1.15.6 | Penyusunan pedoman komunikasi, informasi, edukasi, dan advokasi tentang kepemimpinan pemuda | Jumlah Dokumen Pedoman Komunikasi, informasi, edukasi, dan advokasi tentang Kepemimpinan Pemuda | Kab. Bandung | - | - | - | APBD | PD | - | - | DISPORA | |
| 1 | 2 | 13 | 18 | 15 | 7 | 1.1.1.15.7 | Penyusunan rancangan pola kemitraan antar pemuda dengan masyarakat | Jumlah Formulasi bersama RAD Pemberdayaan Pemuda yang terpadu dari berbagai instansi / lembaga yang terkait di bidang kepemudaan | Kab. Bandung | - | - | - | APBD | PD | - | - | DISPORA | |
| 1 | 2 | 13 | 18 | 15 | 8 | 1.1.1.15.8 | Perluasan penyusunan rencana aksi daerah bidang kepemudaan | Dokumen Rencana Aksi Daerah Bidang Kepemudaan | Kab. Bandung | - | - | - | APBD | PD | - | - | DISPORA | |
| 1 | 2 | 13 | 18 | 15 | 9 | 1.1.1.15.9 | Perumusan kebijakan kewirausahaan bagi pemuda | Jumlah Dokumen yang mendukung kebijakan kewirausahaan bagi pemuda | Kab. Bandung | - | - | - | APBD | PD | - | - | DISPORA | |
| 1 | 2 | 13 | 18 | 15 | 10 | 1.1.1.15.10 | Monitoring, Evaluasi dan Pelaporan | Jumlah Dokumen Monitoring, Evaluasi dan Pelaporan yang bermanfaat bagi pembangunan di bidang kepemudaan | Kab. Bandung | - | - | - | APBD | PD | - | - | DISPORA | |
| 1 | 2 | 13 | 18 | 16 | | 1.1.1.16 | Program peningkatan peran serta kepemudaan | Jumlah Pemuda Berprestasi di tingkat provinsi, Nasional dan Internasional | Kab. Bandung | 82 | Orang | 4.252.000.000 | APBD | PD | 100 Orang | 6.125.000.000 | DISPORA | |
| 1 | 2 | 13 | 18 | 16 | 1 | 1.1.1.16.1 | Pembinaan organisasi kepemudaan | Jumlah anggota Marching Band, Paduan Suara dan Paskibraka Kab. Bandung yang berbakat dan berprestasi di tingkat regional, nasional dan internasional | Kab. Bandung | 255 | Orang | 2.052.000.000 | APBD | PD | 255 Orang | 2.600.000.000 | DISPORA | |
| 1 | 2 | 13 | 18 | 16 | 2 | 1.1.1.16.2 | Pendidikan dan pelatihan dasar kepemimpinan | Jumlah Pemuda yang mengikuti DIKLATSARPIM agar Memiliki Semangat Kepemimpinan yang Mandiri | Kab. Bandung | 325 | Orang | 250.000.000 | APBD | PD | 350 Orang | 400.000.000 | DISPORA | |

| | | | | | | | | | | | | | | | | | | |
|---|---|----|----|----|----|-------------|--|---|--------------|--|------|-----------------------------|---------------|------|----|--------------------------|---------------|---------|
| 1 | 2 | 13 | 18 | 16 | 3 | 1.1.1.16.3 | Facilitasi aksi bhakti sosial kepemudaan | Jumlah pemuda yang menguasai pengetahuan tentang HDI (Human Development Indeks) pada bidang kesehatan, bidang pendidikan dan bidang ekonomi | Kab. Bandung | | 350 | Orang | 250.000.000 | APBD | PD | 325 Orang | 350.000.000 | DISPORA |
| 1 | 2 | 13 | 18 | 16 | 4 | 1.1.1.16.4 | Pekan temu wicara organisasi pemuda | Jumlah Pemuda yang Aktif dalam Organisasi Kepemudaan | Kab. Bandung | | 1500 | Orang | 250.000.000 | APBD | PD | 1500 Orang | 350.000.000 | DISPORA |
| 1 | 2 | 13 | 18 | 16 | 5 | 1.1.1.16.5 | Penyuluhan pencegahan penggunaan narkoba dikalangan generasi muda | Jumlah Pemuda yang berkomitmen untuk mencegah peredaran dan penyalahgunaan narkoba | Kab. Bandung | | 325 | Orang | 250.000.000 | APBD | PD | 325 Orang | 350.000.000 | DISPORA |
| 1 | 2 | 13 | 18 | 16 | 6 | 1.1.1.16.6 | Lomba kreasi dan karya tulis ilmiah dikalangan pemuda | Jumlah Hasil Karya Tulis Ilmiah yang bermanfaat bagi pembangunan Kepemudaan | Kab. Bandung | | 62 | Karya Tulis | 150.000.000 | APBD | PD | 62 Karya Tulis | 250.000.000 | DISPORA |
| 1 | 2 | 13 | 18 | 16 | 7 | 1.1.1.16.7 | Pembinaan pemuda pelopor keamanan lingkungan | Jumlah pemuda pelopor berprestasi yang terpilih menjadi Juara di tingkat kabupaten bandung untuk diajukan ke tingkat provinsi | Kab. Bandung | | 12 | Orang | 150.000.000 | APBD | PD | 12 Orang | 250.000.000 | DISPORA |
| 1 | 2 | 13 | 18 | 16 | 8 | 1.1.1.16.8 | Pameran Prestasi Hasil Karya Pemuda | Jumlah Produk Unggulan Wirausahawan Muda yang di Pamerkan | Kab. Bandung | | 25 | Produk Unggulan | 250.000.000 | APBD | PD | 30 Produk Unggulan | 300.000.000 | DISPORA |
| 1 | 2 | 13 | 18 | 16 | 9 | 1.1.1.16.9 | Monitoring, Evaluasi dan Pelaporan | Jumlah Organisasi Kepemudaan yang aktif dan legal yang menerima bantuan keuangan / hibah sesuai penentukannya | Kab. Bandung | | 57 | Organisasi Kepemudaan | 50.000.000 | APBD | PD | 57 Organisasi Kepemudaan | 75.000.000 | DISPORA |
| 1 | 2 | 13 | 18 | 16 | 10 | 1.1.1.16.10 | Peningkatan pembangunan sarana dan prasarana kepemudaan | Jumlah Pembangunan Sarana dan Prasarana Kepemudaan agar menumbuhkan peran serta pemuda di tiap kecamatan | Kab. Bandung | | 1 | Pembangunan Bumi Perkemahan | 600.000.000 | APBD | PD | 2 Pembangunan | 1.200.000.000 | DISPORA |
| 1 | 2 | 13 | 18 | 17 | | 1.1.1.1.17 | Program peningkatan upaya penumbuhan kewirausahaan dan kecakapan hidup pemuda | Persentase wirausaha muda mandiri | Kab. Bandung | | 150 | Orang | 250.000.000 | APBD | PD | 175 Orang | 400.000.000 | DISPORA |
| 1 | 2 | 13 | 18 | 17 | 1 | 1.1.1.17.1 | Pelatihan kewirausahaan bagi pemuda | Jumlah Pemuda yang berkomitmen menjadi wirausahawan tangguh yang mampu mengangkat ekonomi pribadi maupun ekonomi rakyat | Kab. Bandung | | 150 | Orang | 250.000.000 | APBD | PD | 175 Orang | 400.000.000 | DISPORA |
| 1 | 2 | 13 | 18 | 17 | 2 | 1.1.1.17.2 | Pelatihan ketrampilan bagi pemuda | Jumlah peserta yang terampil | Kab. Bandung | | - | - | - | APBD | PD | - | - | DISPORA |
| 1 | 2 | 13 | 18 | 18 | | 1.1.1.1.18 | Program upaya pencegahan penyalahgunaan narkoba | Persentase Penurunan Jumlah Kasus Penyalahgunaan Narkoba di kalangan Pemuda | Kab. Bandung | | - | - | - | APBD | PD | - | - | DISPORA |
| 1 | 2 | 13 | 18 | 18 | 1 | 1.1.1.18.1 | Pemberian penyuluhan tentang bahaya narkoba bagi pemuda | Jumlah Pemuda yang berkomitmen untuk mencegah peredaran dan penyalahgunaan Narkoba | Kab. Bandung | | - | - | - | APBD | PD | - | - | DISPORA |
| 1 | 2 | 13 | 18 | 19 | | 1.1.1.2.19 | Program Pengembangan Kebijakan dan Manajemen Olah Raga | Persentase Pelatih yang Bersertifikat | Kab. Bandung | | 100 | Orang Pelatih | 350.000.000 | APBD | PD | 200 Orang Pelatih | 350.000.000 | DISPORA |
| 1 | 2 | 13 | 18 | 19 | 1 | 1.1.2.19.1 | Peningkatan mutu organisasi dan tenaga keolahragaan | Jumlah SDM Keolahragaan khususnya pelatih yang memiliki kompetensi sesuai cabang olahraganya | Kab. Bandung | | - | - | - | APBD | PD | - | - | DISPORA |
| 1 | 2 | 13 | 18 | 19 | 2 | 1.1.2.19.2 | Pengembangan sistem sertifikasi dan standarisasi profesi | Jumlah pelatih bersertifikat | Kab. Bandung | | 100 | Orang Pelatih | 200.000.000 | APBD | PD | 200 Orang Pelatih | 350.000.000 | DISPORA |
| 1 | 2 | 13 | 18 | 19 | 3 | 1.1.2.19.3 | Pengembangan perencanaan olah raga terpadu | Jumlah Klub-klub Olahraga Usia Dini yang berkembang | Kab. Bandung | | - | - | - | APBD | PD | - | - | DISPORA |
| 1 | 2 | 13 | 18 | 19 | 4 | 1.1.2.19.4 | Pemantauan dan evaluasi pelaksanaan pengembangan olahraga | Jumlah data-data yang bermanfaat untuk pengembangan keolahragaan | Kab. Bandung | | - | - | - | APBD | PD | - | - | DISPORA |
| 1 | 2 | 13 | 18 | 19 | 5 | 1.1.2.19.5 | Pembinaan manajemen organisasi olahraga | Jumlah sumber daya manusia pengelola organisasi keolahragaan yang mumpuni | Kab. Bandung | | - | - | - | APBD | PD | - | - | DISPORA |
| 1 | 2 | 13 | 18 | 19 | 6 | 1.1.2.19.6 | Pengkajian kebijakan-kebijakan pembangunan olahraga | Jumlah Dokumen Pembangunan Keolahragaan | Kab. Bandung | | - | - | - | APBD | PD | - | - | DISPORA |
| 1 | 2 | 13 | 18 | 19 | 7 | 1.1.2.19.7 | Penyusunan pola kemitraan pemerintah dan masyarakat dalam pembangunan dan pengembangan industri olahraga | Jumlah Nota Kesepakatan antara Pemerintah dengan Masyarakat dalam Pengembangan Industri Olahraga | Kab. Bandung | | - | - | - | APBD | PD | - | - | DISPORA |
| 1 | 2 | 13 | 18 | 19 | 8 | 1.1.2.19.8 | Monitoring, Evaluasi dan Pelaporan | Jumlah Data Sarana dan Prasarana Keolahragaan yang ada di Kabupaten Bandung | Kab. Bandung | | 1 | Dokumen | 150.000.000 | APBD | PD | 1 Dokumen | 100.000.000 | DISPORA |
| 1 | 2 | 13 | 18 | 19 | 9 | 1.1.2.19.9 | Pembangunan Sarana Olah Raga Masyarakat (Bantuan Provinsi) | - | Kab. Bandung | | - | - | - | APBD | PD | - | - | DISPORA |
| 1 | 2 | 13 | 18 | 20 | | 1.1.2.2.20 | Program Pembinaan dan Pemasarakan Olah Raga | Jumlah Atlet berprestasi di tingkat provinsi, nasional dan internasional | Kab. Bandung | | 690 | Orang Atlet | 4.525.000.000 | APBD | PD | 550 Orang Atlet | 5.800.000.000 | DISPORA |
| 1 | 2 | 13 | 18 | 20 | 1 | 1.1.2.20.1 | Pelaksanaan identifikasi bakat dan potensi pelajar dalam olahraga | Jumlah atlet pelajar yang berbakat dan berprestasi di tingkat kabupaten, provinsi dan nasional | Kab. Bandung | | 200 | Atlet Pelajar | 1.000.000.000 | APBD | PD | 250 Atlet Pelajar | 1.500.000.000 | DISPORA |
| 1 | 2 | 13 | 18 | 20 | 2 | 1.1.2.20.2 | Pelaksanaan identifikasi dan pengembangan olahraga unggulan daerah | Jumlah cabang olahraga yang dipertandingkan di tingkat kabupaten, provinsi dan nasional | Kab. Bandung | | - | - | - | APBD | PD | - | - | DISPORA |

| | | | | | | | | | | | | | | | | | | |
|---|---|----|----|----|----|-------------|---|---|--------------|----------|------|--------------------|----------------|------|---------|------------------------|----------------|---------|
| 1 | 2 | 13 | 18 | 20 | 3 | 1.1.2.20.3 | Pembibitan dan pembinaan olahragawan berbakat | Jumlah Atlet Pelajar Berprestasi yang di bina di Pusat Pendidikan dan Latihan Pelajar (PPLP) | Kab. Bandung | | 100 | Atlet Pelajar | 900.000.000 | APBD | PD | 200 Atlet Pelajar | 800.000.000 | DISPORA |
| 1 | 2 | 13 | 18 | 20 | 4 | 1.1.2.20.4 | Pembinaan cabang olahraga prestasi di tingkat daerah | Jumlah atlet pelajar yang berprestasi | Kab. Bandung | | 250 | Atlet Pelajar | 300.000.000 | APBD | PD | 275 Atlet Pelajar | 500.000.000 | DISPORA |
| 1 | 2 | 13 | 18 | 20 | 5 | 1.1.2.20.5 | Peningkatan kesegaran jasmani dan rekreasi | Jumlah Animo Masyarakat yang mengikuti event olahraga HAORNAS dan Gerak Jalan | Kab. Bandung | | 3500 | Orang | 200.000.000 | APBD | PD | 3750 Orang | 400.000.000 | DISPORA |
| 1 | 2 | 13 | 18 | 20 | 6 | 1.1.2.20.6 | Penyelenggaraan kompetisi olahraga | Jumlah Atlet PNS yang berprestasi di tingkat Provinsi | Kab. Bandung | | 220 | Orang Atlet PNS | 1.500.000.000 | APBD | PD | 250 Orang Atlet PNS | 1.500.000.000 | DISPORA |
| 1 | 2 | 13 | 18 | 20 | 7 | 1.1.2.20.7 | Permasalahan olah raga bagi pelajar, mahasiswa, dan masyarakat | Jumlah Event-event Kejuaraan Dikalangan Pelajar, Mahasiswa dan Masyarakat | Kab. Bandung | | - | | - | APBD | PD | | - | DISPORA |
| 1 | 2 | 13 | 18 | 20 | 8 | 1.1.2.20.8 | Pemberian penghargaan bagi insan olahraga yang berdedikasi dan berprestasi | Jumlah Atlet berprestasi Penerima penghargaan | Kab. Bandung | | - | | - | APBD | PD | | - | DISPORA |
| 1 | 2 | 13 | 18 | 20 | 9 | 1.1.2.20.9 | Pengembangan dan pemanfaatan IPTEK olahraga sebagai pendorong peningkatan prestasi olahraga | Jumlah Pelaku Olahraga Dalam Pemanfaatan IPTEK | Kab. Bandung | | - | | - | APBD | PD | | - | DISPORA |
| 1 | 2 | 13 | 18 | 20 | 10 | 1.1.2.20.10 | Pengembangan olahraga lanjut usia termasuk penyandang cacat | Jumlah Atlet Penyandang cacat yang berprestasi | Kab. Bandung | | 50 | Atlet | 150.000.000 | APBD | PD | 100 Atlet | 300.000.000 | DISPORA |
| 1 | 2 | 13 | 18 | 20 | 11 | 1.1.2.20.11 | Pengembangan olahraga rekreasi | Jumlah Atlet Pelajar Olahraga Tradisional yang berprestasi | Kab. Bandung | | 200 | Atlet | 150.000.000 | APBD | PD | 250 Atlet | 300.000.000 | DISPORA |
| 1 | 2 | 13 | 18 | 20 | 12 | 1.1.2.20.12 | Peningkatan jaminan kesejahteraan bagi masa depan atlet, pelatih, dan teknis olahraga | Jumlah SDM Keolahragaan yang Beprestasi Penerima Jaminan Kesejahteraan | Kab. Bandung | | - | | - | APBD | PD | | - | DISPORA |
| 1 | 2 | 13 | 18 | 20 | 13 | 1.1.2.20.13 | Peningkatan jumlah dan kualitas serta kompetensi pelatih, peneliti, praktisi, dan teknis olahraga | Meningkatnya Kompetensi Kemampuan Atlet, Pelatih dan Teknis | Kab. Bandung | | - | | - | APBD | PD | | - | DISPORA |
| 1 | 2 | 13 | 18 | 20 | 14 | 1.1.2.20.14 | Pembinaan olahraga yang berkembang di masyarakat | Jumlah Atlet Pelajar Pencaksilat yang terpilih untuk ajang tingkat provinsi Jawa Barat dan Nasional | Kab. Bandung | | 150 | Atlet | 250.000.000 | APBD | PD | 200 Atlet | 300.000.000 | DISPORA |
| 1 | 2 | 13 | 18 | 20 | 15 | 1.1.2.20.15 | Peningkatan manajemen organisasi olahraga tingkat perkumpulan dan tingkat daerah | Penataan dan Peningkatan Organisasi keolahragaan dimasyarakat | Kab. Bandung | | - | | - | APBD | PD | | - | DISPORA |
| 1 | 2 | 13 | 18 | 20 | 16 | 1.1.2.20.16 | Peningkatan Peran Serta Masyarakat dan Dunis Usaha dalam Pendanaan dan Pembinaan Olah Raga | Meningkatkan jumlah peran serta masyarakat dalam berolahraga | Kab. Bandung | | - | | - | APBD | PD | | - | DISPORA |
| 1 | 2 | 13 | 18 | 20 | 17 | 1.1.2.20.17 | Kerjasama peningkatan olahragawan berbakat dan berprestasi dengan lembaga/instansi lainnya | Jumlah Atlet dan Pelatih yang mengikuti BIMTEK Keolahragaan | Kab. Bandung | | 150 | Orang | 75.000.000 | APBD | PD | 200 Orang | 200.000.000 | DISPORA |
| 1 | 2 | 13 | 18 | 21 | | 1.1.2.21 | Program Peningkatan Sarana dan Prasarana Olah Raga | Persentase lapangan olahraga yang bermanfaat bagi masyarakat | Kab. Bandung | | 100 | % | 11.193.931.642 | APBD | PD | 1 | 13.219.695.240 | DISPORA |
| 1 | 2 | 13 | 18 | 21 | 1 | 1.1.2.21.1 | Peningkatan kerjasama pola kemitraan antara pemerintah dan masyarakat untuk pembangunan sarana dan prasarana olahraga | Jumlah Desa penerima sarana dan prasarana Keolahragaan (Hasil MUSRENBANG) yang dimanfaatkan | Kab. Bandung | | 280 | Desa dan Kelurahan | 120.423.709 | APBD | PD | 280 Desa dan Kelurahan | 6.531.173.810 | DISPORA |
| 1 | 2 | 13 | 18 | 21 | 1 | | Peningkatan kerjasama pola kemitraan antara pemerintah dan masyarakat untuk pembangunan sarana dan prasarana olahraga | Bola Sepak | Arjasari | ARJASARI | 10 | Buah | 6.900.000 | APBD | Wilayah | | | DISPORA |
| 1 | 2 | 13 | 18 | 21 | 1 | | Peningkatan kerjasama pola kemitraan antara pemerintah dan masyarakat untuk pembangunan sarana dan prasarana olahraga | Jaring Sepakbola | Arjasari | ARJASARI | 2 | Pasang | 3.000.000 | APBD | Wilayah | | | DISPORA |
| 1 | 2 | 13 | 18 | 21 | 1 | | Peningkatan kerjasama pola kemitraan antara pemerintah dan masyarakat untuk pembangunan sarana dan prasarana olahraga | Bola Voli | Arjasari | ARJASARI | 4 | Buah | 2.400.000 | APBD | Wilayah | | | DISPORA |
| 1 | 2 | 13 | 18 | 21 | 1 | | Peningkatan kerjasama pola kemitraan antara pemerintah dan masyarakat untuk pembangunan sarana dan prasarana olahraga | Net Bola Voli | Arjasari | ARJASARI | 2 | Buah | 630.000 | APBD | Wilayah | | | DISPORA |
| 1 | 2 | 13 | 18 | 21 | 1 | | Peningkatan kerjasama pola kemitraan antara pemerintah dan masyarakat untuk pembangunan sarana dan prasarana olahraga | Kaos Tim Olahraga (Sepakbola) | Arjasari | ARJASARI | 20 | Stel | 6.612.500 | APBD | Wilayah | | | DISPORA |
| 1 | 2 | 13 | 18 | 21 | 1 | | Peningkatan kerjasama pola kemitraan antara pemerintah dan masyarakat untuk pembangunan sarana dan prasarana olahraga | Bola Sepak | Ancolmekar | ARJASARI | 6 | Buah | 4.140.000 | APBD | Wilayah | | | DISPORA |
| 1 | 2 | 13 | 18 | 21 | 1 | | Peningkatan kerjasama pola kemitraan antara pemerintah dan masyarakat untuk pembangunan sarana dan prasarana olahraga | Kaos Tim Olahraga (Sepakbola) | Ancolmekar | ARJASARI | 40 | Stel | 13.225.000 | APBD | Wilayah | | | DISPORA |
| 1 | 2 | 13 | 18 | 21 | 1 | | Peningkatan kerjasama pola kemitraan antara pemerintah dan masyarakat untuk pembangunan sarana dan prasarana olahraga | Bola Voli | Rancakole | ARJASARI | 5 | Buah | 3.000.000 | APBD | Wilayah | | | DISPORA |

| | | | | | | | | | | | | | | | | | | |
|---|---|----|----|----|---|--|---|-------------------------------|-------------|----------|----|------|------------|------|---------|--|--|---------|
| 1 | 2 | 13 | 18 | 21 | 1 | | Peningkatan kerjasama pola kemitraan antara pemerintah dan masyarakat untuk pembangunan sarana dan prasarana olahraga | Net Bola Voli | Rancakele | ARJASARI | 2 | Buah | 630.000 | APBD | Wilayah | | | DISPORA |
| 1 | 2 | 13 | 18 | 21 | 1 | | Peningkatan kerjasama pola kemitraan antara pemerintah dan masyarakat untuk pembangunan sarana dan prasarana olahraga | Bola Futsal | Rancakele | ARJASARI | 4 | Buah | 2.080.000 | APBD | Wilayah | | | DISPORA |
| 1 | 2 | 13 | 18 | 21 | 1 | | Peningkatan kerjasama pola kemitraan antara pemerintah dan masyarakat untuk pembangunan sarana dan prasarana olahraga | Kaos Tim Olahraga (Futsal) | Rancakele | ARJASARI | 40 | Stel | 13.225.000 | APBD | Wilayah | | | DISPORA |
| 1 | 2 | 13 | 18 | 21 | 1 | | Peningkatan kerjasama pola kemitraan antara pemerintah dan masyarakat untuk pembangunan sarana dan prasarana olahraga | Bola Voli | Pinggirsari | ARJASARI | 2 | Buah | 1.200.000 | APBD | Wilayah | | | DISPORA |
| 1 | 2 | 13 | 18 | 21 | 1 | | Peningkatan kerjasama pola kemitraan antara pemerintah dan masyarakat untuk pembangunan sarana dan prasarana olahraga | Bola Voli | Pinggirsari | ARJASARI | 2 | Buah | 1.200.000 | APBD | Wilayah | | | DISPORA |
| 1 | 2 | 13 | 18 | 21 | 1 | | Peningkatan kerjasama pola kemitraan antara pemerintah dan masyarakat untuk pembangunan sarana dan prasarana olahraga | Bola Voli | Pinggirsari | ARJASARI | 2 | Buah | 1.200.000 | APBD | Wilayah | | | DISPORA |
| 1 | 2 | 13 | 18 | 21 | 1 | | Peningkatan kerjasama pola kemitraan antara pemerintah dan masyarakat untuk pembangunan sarana dan prasarana olahraga | Bola Voli | Pinggirsari | ARJASARI | 2 | Buah | 1.200.000 | APBD | Wilayah | | | DISPORA |
| 1 | 2 | 13 | 18 | 21 | 1 | | Peningkatan kerjasama pola kemitraan antara pemerintah dan masyarakat untuk pembangunan sarana dan prasarana olahraga | Bola Voli | Pinggirsari | ARJASARI | 2 | Buah | 1.200.000 | APBD | Wilayah | | | DISPORA |
| 1 | 2 | 13 | 18 | 21 | 1 | | Peningkatan kerjasama pola kemitraan antara pemerintah dan masyarakat untuk pembangunan sarana dan prasarana olahraga | Kaos Tim Olahraga (Bola Voli) | Pinggirsari | ARJASARI | 20 | Stel | 6.612.500 | APBD | Wilayah | | | DISPORA |
| 1 | 2 | 13 | 18 | 21 | 1 | | Peningkatan kerjasama pola kemitraan antara pemerintah dan masyarakat untuk pembangunan sarana dan prasarana olahraga | Net Bola Voli | Pinggirsari | ARJASARI | 2 | Buah | 630.000 | APBD | Wilayah | | | DISPORA |
| 1 | 2 | 13 | 18 | 21 | 1 | | Peningkatan kerjasama pola kemitraan antara pemerintah dan masyarakat untuk pembangunan sarana dan prasarana olahraga | Bola Sepak | Pinggirsari | ARJASARI | 1 | Buah | 690.000 | APBD | Wilayah | | | DISPORA |
| 1 | 2 | 13 | 18 | 21 | 1 | | Peningkatan kerjasama pola kemitraan antara pemerintah dan masyarakat untuk pembangunan sarana dan prasarana olahraga | Bola Sepak | Pinggirsari | ARJASARI | 1 | Buah | 690.000 | APBD | Wilayah | | | DISPORA |
| 1 | 2 | 13 | 18 | 21 | 1 | | Peningkatan kerjasama pola kemitraan antara pemerintah dan masyarakat untuk pembangunan sarana dan prasarana olahraga | Bola Sepak | Pinggirsari | ARJASARI | 1 | Buah | 690.000 | APBD | Wilayah | | | DISPORA |
| 1 | 2 | 13 | 18 | 21 | 1 | | Peningkatan kerjasama pola kemitraan antara pemerintah dan masyarakat untuk pembangunan sarana dan prasarana olahraga | Bola Sepak | Pinggirsari | ARJASARI | 1 | Buah | 690.000 | APBD | Wilayah | | | DISPORA |
| 1 | 2 | 13 | 18 | 21 | 1 | | Peningkatan kerjasama pola kemitraan antara pemerintah dan masyarakat untuk pembangunan sarana dan prasarana olahraga | Bola Sepak | Pinggirsari | ARJASARI | 1 | Buah | 690.000 | APBD | Wilayah | | | DISPORA |
| 1 | 2 | 13 | 18 | 21 | 1 | | Peningkatan kerjasama pola kemitraan antara pemerintah dan masyarakat untuk pembangunan sarana dan prasarana olahraga | Bola Futsal | Pinggirsari | ARJASARI | 3 | Buah | 1.560.000 | APBD | Wilayah | | | DISPORA |
| 1 | 2 | 13 | 18 | 21 | 1 | | Peningkatan kerjasama pola kemitraan antara pemerintah dan masyarakat untuk pembangunan sarana dan prasarana olahraga | Bola Futsal | Pinggirsari | ARJASARI | 2 | Buah | 1.040.000 | APBD | Wilayah | | | DISPORA |
| 1 | 2 | 13 | 18 | 21 | 1 | | Peningkatan kerjasama pola kemitraan antara pemerintah dan masyarakat untuk pembangunan sarana dan prasarana olahraga | Bola Sepak | Mangunjaya | ARJASARI | 10 | Buah | 6.900.000 | APBD | Wilayah | | | DISPORA |
| 1 | 2 | 13 | 18 | 21 | 1 | | Peningkatan kerjasama pola kemitraan antara pemerintah dan masyarakat untuk pembangunan sarana dan prasarana olahraga | Bola Voli | Mangunjaya | ARJASARI | 2 | Buah | 1.200.000 | APBD | Wilayah | | | DISPORA |
| 1 | 2 | 13 | 18 | 21 | 1 | | Peningkatan kerjasama pola kemitraan antara pemerintah dan masyarakat untuk pembangunan sarana dan prasarana olahraga | Bola Voli | Mangunjaya | ARJASARI | 2 | Buah | 1.200.000 | APBD | Wilayah | | | DISPORA |

| | | | | | | | | | | | | | | | | | |
|---|---|----|----|----|---|--|---|-------------------------------|------------|----------|---------|-----------|------|---------|--|--|---------|
| 1 | 2 | 13 | 18 | 21 | 1 | | Peningkatan kerjasama pola kemitraan antara pemerintah dan masyarakat untuk pembangunan sarana dan prasarana olahraga | Net Bola Voli | Mangunjaya | ARJASARI | 2 Buah | 630.000 | APBD | Wilayah | | | DISPORA |
| 1 | 2 | 13 | 18 | 21 | 1 | | Peningkatan kerjasama pola kemitraan antara pemerintah dan masyarakat untuk pembangunan sarana dan prasarana olahraga | Net Bulutangkis | Mangunjaya | ARJASARI | 2 Buah | 820.000 | APBD | Wilayah | | | DISPORA |
| 1 | 2 | 13 | 18 | 21 | 1 | | Peningkatan kerjasama pola kemitraan antara pemerintah dan masyarakat untuk pembangunan sarana dan prasarana olahraga | Raket Bulutangkis | Mangunjaya | ARJASARI | 4 Buah | 2.500.000 | APBD | Wilayah | | | DISPORA |
| 1 | 2 | 13 | 18 | 21 | 1 | | Peningkatan kerjasama pola kemitraan antara pemerintah dan masyarakat untuk pembangunan sarana dan prasarana olahraga | Meja Tenis | Mangunjaya | ARJASARI | 1 Buah | 5.620.625 | APBD | Wilayah | | | DISPORA |
| 1 | 2 | 13 | 18 | 21 | 1 | | Peningkatan kerjasama pola kemitraan antara pemerintah dan masyarakat untuk pembangunan sarana dan prasarana olahraga | Bola Sepak | Batukarut | ARJASARI | 5 Buah | 3.450.000 | APBD | Wilayah | | | DISPORA |
| 1 | 2 | 13 | 18 | 21 | 1 | | Peningkatan kerjasama pola kemitraan antara pemerintah dan masyarakat untuk pembangunan sarana dan prasarana olahraga | Bola Sepak | Batukarut | ARJASARI | 5 Buah | 3.450.000 | APBD | Wilayah | | | DISPORA |
| 1 | 2 | 13 | 18 | 21 | 1 | | Peningkatan kerjasama pola kemitraan antara pemerintah dan masyarakat untuk pembangunan sarana dan prasarana olahraga | Kaos Tim Olahraga (Sepakbola) | Batukarut | ARJASARI | 20 Stel | 6.612.500 | APBD | Wilayah | | | DISPORA |
| 1 | 2 | 13 | 18 | 21 | 1 | | Peningkatan kerjasama pola kemitraan antara pemerintah dan masyarakat untuk pembangunan sarana dan prasarana olahraga | Bola Voli | Batukarut | ARJASARI | 5 Buah | 3.000.000 | APBD | Wilayah | | | DISPORA |
| 1 | 2 | 13 | 18 | 21 | 1 | | Peningkatan kerjasama pola kemitraan antara pemerintah dan masyarakat untuk pembangunan sarana dan prasarana olahraga | Net Bola Voli | Batukarut | ARJASARI | 2 Buah | 630.000 | APBD | Wilayah | | | DISPORA |
| 1 | 2 | 13 | 18 | 21 | 1 | | Peningkatan kerjasama pola kemitraan antara pemerintah dan masyarakat untuk pembangunan sarana dan prasarana olahraga | Raket Bulutangkis | Batukarut | ARJASARI | 4 Buah | 2.500.000 | APBD | Wilayah | | | DISPORA |
| 1 | 2 | 13 | 18 | 21 | 1 | | Peningkatan kerjasama pola kemitraan antara pemerintah dan masyarakat untuk pembangunan sarana dan prasarana olahraga | Meja Tenis | Mekarjaya | ARJASARI | 1 Buah | 5.620.625 | APBD | Wilayah | | | DISPORA |
| 1 | 2 | 13 | 18 | 21 | 1 | | Peningkatan kerjasama pola kemitraan antara pemerintah dan masyarakat untuk pembangunan sarana dan prasarana olahraga | Meja Tenis | Mekarjaya | ARJASARI | 1 Buah | 5.620.625 | APBD | Wilayah | | | DISPORA |
| 1 | 2 | 13 | 18 | 21 | 1 | | Peningkatan kerjasama pola kemitraan antara pemerintah dan masyarakat untuk pembangunan sarana dan prasarana olahraga | Meja Tenis | Mekarjaya | ARJASARI | 1 Buah | 5.620.625 | APBD | Wilayah | | | DISPORA |
| 1 | 2 | 13 | 18 | 21 | 1 | | Peningkatan kerjasama pola kemitraan antara pemerintah dan masyarakat untuk pembangunan sarana dan prasarana olahraga | Bet Tenis Meja | Mekarjaya | ARJASARI | 5 Buah | 2.357.500 | APBD | Wilayah | | | DISPORA |
| 1 | 2 | 13 | 18 | 21 | 1 | | Peningkatan kerjasama pola kemitraan antara pemerintah dan masyarakat untuk pembangunan sarana dan prasarana olahraga | Bola Sepak | Lebakwangi | ARJASARI | 10 Buah | 6.900.000 | APBD | Wilayah | | | DISPORA |
| 1 | 2 | 13 | 18 | 21 | 1 | | Peningkatan kerjasama pola kemitraan antara pemerintah dan masyarakat untuk pembangunan sarana dan prasarana olahraga | Bola Voli | Lebakwangi | ARJASARI | 5 Buah | 3.000.000 | APBD | Wilayah | | | DISPORA |
| 1 | 2 | 13 | 18 | 21 | 1 | | Peningkatan kerjasama pola kemitraan antara pemerintah dan masyarakat untuk pembangunan sarana dan prasarana olahraga | Net Bola Voli | Lebakwangi | ARJASARI | 3 Buah | 945.000 | APBD | Wilayah | | | DISPORA |
| 1 | 2 | 13 | 18 | 21 | 1 | | Peningkatan kerjasama pola kemitraan antara pemerintah dan masyarakat untuk pembangunan sarana dan prasarana olahraga | Raket Bulutangkis | Lebakwangi | ARJASARI | 2 Buah | 1.250.000 | APBD | Wilayah | | | DISPORA |
| 1 | 2 | 13 | 18 | 21 | 1 | | Peningkatan kerjasama pola kemitraan antara pemerintah dan masyarakat untuk pembangunan sarana dan prasarana olahraga | Meja Tenis | Lebakwangi | ARJASARI | 1 Buah | 5.620.625 | APBD | Wilayah | | | DISPORA |
| 1 | 2 | 13 | 18 | 21 | 1 | | Peningkatan kerjasama pola kemitraan antara pemerintah dan masyarakat untuk pembangunan sarana dan prasarana olahraga | Bet Tenis Meja | Lebakwangi | ARJASARI | 4 Buah | 1.886.000 | APBD | Wilayah | | | DISPORA |

| | | | | | | | | | | | | | | | | | | |
|---|---|----|----|----|---|--|---|-------------------------------|-------------|-----------|----|------|-----------|------|---------|--|--|---------|
| 1 | 2 | 13 | 18 | 21 | 1 | | Peningkatan kerjasama pola kemitraan antara pemerintah dan masyarakat untuk pembangunan sarana dan prasarana olahraga | Bola Sepak | Patrolsari | ARJASARI | 10 | Buah | 6.900.000 | APBD | Wilayah | | | DISPORA |
| 1 | 2 | 13 | 18 | 21 | 1 | | Peningkatan kerjasama pola kemitraan antara pemerintah dan masyarakat untuk pembangunan sarana dan prasarana olahraga | Bola Voli | Patrolsari | ARJASARI | 4 | Buah | 2.400.000 | APBD | Wilayah | | | DISPORA |
| 1 | 2 | 13 | 18 | 21 | 1 | | Peningkatan kerjasama pola kemitraan antara pemerintah dan masyarakat untuk pembangunan sarana dan prasarana olahraga | Kaos Tim Olahraga (Bola Voli) | Patrolsari | ARJASARI | 12 | Stel | 3.967.500 | APBD | Wilayah | | | DISPORA |
| 1 | 2 | 13 | 18 | 21 | 1 | | Peningkatan kerjasama pola kemitraan antara pemerintah dan masyarakat untuk pembangunan sarana dan prasarana olahraga | Kaos Tim Olahraga (Sepakbola) | Patrolsari | ARJASARI | 18 | Stel | 5.951.250 | APBD | Wilayah | | | DISPORA |
| 1 | 2 | 13 | 18 | 21 | 1 | | Peningkatan kerjasama pola kemitraan antara pemerintah dan masyarakat untuk pembangunan sarana dan prasarana olahraga | Bola Voli | Baros | ARJASARI | 4 | Buah | 2.400.000 | APBD | Wilayah | | | DISPORA |
| 1 | 2 | 13 | 18 | 21 | 1 | | Peningkatan kerjasama pola kemitraan antara pemerintah dan masyarakat untuk pembangunan sarana dan prasarana olahraga | Bola Sepak | Baros | ARJASARI | 8 | Buah | 5.520.000 | APBD | Wilayah | | | DISPORA |
| 1 | 2 | 13 | 18 | 21 | 1 | | Peningkatan kerjasama pola kemitraan antara pemerintah dan masyarakat untuk pembangunan sarana dan prasarana olahraga | Raket Bulutangkis | Baros | ARJASARI | 2 | Buah | 1.250.000 | APBD | Wilayah | | | DISPORA |
| 1 | 2 | 13 | 18 | 21 | 1 | | Peningkatan kerjasama pola kemitraan antara pemerintah dan masyarakat untuk pembangunan sarana dan prasarana olahraga | Bola Futsal | Baros | ARJASARI | 5 | Buah | 2.600.000 | APBD | Wilayah | | | DISPORA |
| 1 | 2 | 13 | 18 | 21 | 1 | | Peningkatan kerjasama pola kemitraan antara pemerintah dan masyarakat untuk pembangunan sarana dan prasarana olahraga | Meja Tenis | Baros | ARJASARI | 1 | Buah | 5.620.625 | APBD | Wilayah | | | DISPORA |
| 1 | 2 | 13 | 18 | 21 | 1 | | Peningkatan kerjasama pola kemitraan antara pemerintah dan masyarakat untuk pembangunan sarana dan prasarana olahraga | Bet Tenis Meja | Baros | ARJASARI | 2 | Buah | 943.000 | APBD | Wilayah | | | DISPORA |
| 1 | 2 | 13 | 18 | 21 | 1 | | Peningkatan kerjasama pola kemitraan antara pemerintah dan masyarakat untuk pembangunan sarana dan prasarana olahraga | Bola Sepak | Wargaluyu | ARJASARI | 10 | Buah | 6.900.000 | APBD | Wilayah | | | DISPORA |
| 1 | 2 | 13 | 18 | 21 | 1 | | Peningkatan kerjasama pola kemitraan antara pemerintah dan masyarakat untuk pembangunan sarana dan prasarana olahraga | Bola Voli | Wargaluyu | ARJASARI | 4 | Buah | 2.400.000 | APBD | Wilayah | | | DISPORA |
| 1 | 2 | 13 | 18 | 21 | 1 | | Peningkatan kerjasama pola kemitraan antara pemerintah dan masyarakat untuk pembangunan sarana dan prasarana olahraga | Raket Bulutangkis | Wargaluyu | ARJASARI | 2 | Buah | 1.250.000 | APBD | Wilayah | | | DISPORA |
| 1 | 2 | 13 | 18 | 21 | 1 | | Peningkatan kerjasama pola kemitraan antara pemerintah dan masyarakat untuk pembangunan sarana dan prasarana olahraga | Bola Futsal | Wargaluyu | ARJASARI | 4 | Buah | 2.080.000 | APBD | Wilayah | | | DISPORA |
| 1 | 2 | 13 | 18 | 21 | 1 | | Peningkatan kerjasama pola kemitraan antara pemerintah dan masyarakat untuk pembangunan sarana dan prasarana olahraga | Meja Tenis | Wargaluyu | ARJASARI | 1 | Buah | 5.620.625 | APBD | Wilayah | | | DISPORA |
| 1 | 2 | 13 | 18 | 21 | 1 | | Peningkatan kerjasama pola kemitraan antara pemerintah dan masyarakat untuk pembangunan sarana dan prasarana olahraga | Bet Tenis Meja | Wargaluyu | ARJASARI | 2 | Buah | 943.000 | APBD | Wilayah | | | DISPORA |
| 1 | 2 | 13 | 18 | 21 | 1 | | Peningkatan kerjasama pola kemitraan antara pemerintah dan masyarakat untuk pembangunan sarana dan prasarana olahraga | Bola Sepak | Rancamanyar | BALEENDAH | 1 | Buah | 690.000 | APBD | Wilayah | | | DISPORA |
| 1 | 2 | 13 | 18 | 21 | 1 | | Peningkatan kerjasama pola kemitraan antara pemerintah dan masyarakat untuk pembangunan sarana dan prasarana olahraga | Bola Voli | Rancamanyar | BALEENDAH | 5 | Buah | 3.000.000 | APBD | Wilayah | | | DISPORA |
| 1 | 2 | 13 | 18 | 21 | 1 | | Peningkatan kerjasama pola kemitraan antara pemerintah dan masyarakat untuk pembangunan sarana dan prasarana olahraga | Raket Bulutangkis | Rancamanyar | BALEENDAH | 5 | Buah | 3.125.000 | APBD | Wilayah | | | DISPORA |
| 1 | 2 | 13 | 18 | 21 | 1 | | Peningkatan kerjasama pola kemitraan antara pemerintah dan masyarakat untuk pembangunan sarana dan prasarana olahraga | Net Bola Voli | Rancamanyar | BALEENDAH | 2 | Buah | 630.000 | APBD | Wilayah | | | DISPORA |

| | | | | | | | | | | | | | | | | | |
|---|---|----|----|----|---|--|---|-------------------|-----------------|-----------|---------|-----------|------|---------|--|--|---------|
| 1 | 2 | 13 | 18 | 21 | 1 | | Peningkatan kerjasama pola kemitraan antara pemerintah dan masyarakat untuk pembangunan sarana dan prasarana olahraga | Meja Tenis | Rancamanyar | BALEENDAH | 1 Buah | 5.620.625 | APBD | Wilayah | | | DISPORA |
| 1 | 2 | 13 | 18 | 21 | 1 | | Peningkatan kerjasama pola kemitraan antara pemerintah dan masyarakat untuk pembangunan sarana dan prasarana olahraga | Meja Tenis | Rancamanyar | BALEENDAH | 1 Buah | 5.620.625 | APBD | Wilayah | | | DISPORA |
| 1 | 2 | 13 | 18 | 21 | 1 | | Peningkatan kerjasama pola kemitraan antara pemerintah dan masyarakat untuk pembangunan sarana dan prasarana olahraga | Meja Tenis | Rancamanyar | BALEENDAH | 1 Buah | 5.620.625 | APBD | Wilayah | | | DISPORA |
| 1 | 2 | 13 | 18 | 21 | 1 | | Peningkatan kerjasama pola kemitraan antara pemerintah dan masyarakat untuk pembangunan sarana dan prasarana olahraga | Meja Tenis | Rancamanyar | BALEENDAH | 1 Buah | 5.620.625 | APBD | Wilayah | | | DISPORA |
| 1 | 2 | 13 | 18 | 21 | 1 | | Peningkatan kerjasama pola kemitraan antara pemerintah dan masyarakat untuk pembangunan sarana dan prasarana olahraga | Meja Tenis | Bojongmakala | BALEENDAH | 1 Buah | 5.620.625 | APBD | Wilayah | | | DISPORA |
| 1 | 2 | 13 | 18 | 21 | 1 | | Peningkatan kerjasama pola kemitraan antara pemerintah dan masyarakat untuk pembangunan sarana dan prasarana olahraga | Meja Tenis | Bojongmakala | BALEENDAH | 1 Buah | 5.620.625 | APBD | Wilayah | | | DISPORA |
| 1 | 2 | 13 | 18 | 21 | 1 | | Peningkatan kerjasama pola kemitraan antara pemerintah dan masyarakat untuk pembangunan sarana dan prasarana olahraga | Meja Tenis | Bojongmakala | BALEENDAH | 1 Buah | 5.620.625 | APBD | Wilayah | | | DISPORA |
| 1 | 2 | 13 | 18 | 21 | 1 | | Peningkatan kerjasama pola kemitraan antara pemerintah dan masyarakat untuk pembangunan sarana dan prasarana olahraga | Meja Tenis | Bojongmakala | BALEENDAH | 1 Buah | 5.620.625 | APBD | Wilayah | | | DISPORA |
| 1 | 2 | 13 | 18 | 21 | 1 | | Peningkatan kerjasama pola kemitraan antara pemerintah dan masyarakat untuk pembangunan sarana dan prasarana olahraga | Meja Tenis | Bojongmakala | BALEENDAH | 1 Buah | 5.620.625 | APBD | Wilayah | | | DISPORA |
| 1 | 2 | 13 | 18 | 21 | 1 | | Peningkatan kerjasama pola kemitraan antara pemerintah dan masyarakat untuk pembangunan sarana dan prasarana olahraga | Bola Futsal | Bojongmakala | BALEENDAH | 4 Buah | 2.080.000 | APBD | Wilayah | | | DISPORA |
| 1 | 2 | 13 | 18 | 21 | 1 | | Peningkatan kerjasama pola kemitraan antara pemerintah dan masyarakat untuk pembangunan sarana dan prasarana olahraga | Bola Voli | Desa Malakasari | BALEENDAH | 5 Buah | 3.000.000 | APBD | Wilayah | | | DISPORA |
| 1 | 2 | 13 | 18 | 21 | 1 | | Peningkatan kerjasama pola kemitraan antara pemerintah dan masyarakat untuk pembangunan sarana dan prasarana olahraga | Bola Voli | Desa Malakasari | BALEENDAH | 5 Buah | 3.000.000 | APBD | Wilayah | | | DISPORA |
| 1 | 2 | 13 | 18 | 21 | 1 | | Peningkatan kerjasama pola kemitraan antara pemerintah dan masyarakat untuk pembangunan sarana dan prasarana olahraga | Net Bola Voli | Desa Malakasari | BALEENDAH | 1 Buah | 315.000 | APBD | Wilayah | | | DISPORA |
| 1 | 2 | 13 | 18 | 21 | 1 | | Peningkatan kerjasama pola kemitraan antara pemerintah dan masyarakat untuk pembangunan sarana dan prasarana olahraga | Net Bola Voli | Desa Malakasari | BALEENDAH | 2 Buah | 630.000 | APBD | Wilayah | | | DISPORA |
| 1 | 2 | 13 | 18 | 21 | 1 | | Peningkatan kerjasama pola kemitraan antara pemerintah dan masyarakat untuk pembangunan sarana dan prasarana olahraga | Kaos Tim Olahraga | Desa Malakasari | BALEENDAH | 29 Stel | 9.588.125 | APBD | Wilayah | | | DISPORA |
| 1 | 2 | 13 | 18 | 21 | 1 | | Peningkatan kerjasama pola kemitraan antara pemerintah dan masyarakat untuk pembangunan sarana dan prasarana olahraga | Raket Bulutangkis | Desa Malakasari | BALEENDAH | 8 Buah | 5.000.000 | APBD | Wilayah | | | DISPORA |
| 1 | 2 | 13 | 18 | 21 | 1 | | Peningkatan kerjasama pola kemitraan antara pemerintah dan masyarakat untuk pembangunan sarana dan prasarana olahraga | Net Bulutangkis | Desa Malakasari | BALEENDAH | 1 Buah | 410.000 | APBD | Wilayah | | | DISPORA |
| 1 | 2 | 13 | 18 | 21 | 1 | | Peningkatan kerjasama pola kemitraan antara pemerintah dan masyarakat untuk pembangunan sarana dan prasarana olahraga | Meja Tenis | Desa Malakasari | BALEENDAH | 1 Buah | 5.620.625 | APBD | Wilayah | | | DISPORA |
| 1 | 2 | 13 | 18 | 21 | 1 | | Peningkatan kerjasama pola kemitraan antara pemerintah dan masyarakat untuk pembangunan sarana dan prasarana olahraga | Meja Tenis | Desa Malakasari | BALEENDAH | 1 Buah | 5.620.625 | APBD | Wilayah | | | DISPORA |
| 1 | 2 | 13 | 18 | 21 | 1 | | Peningkatan kerjasama pola kemitraan antara pemerintah dan masyarakat untuk pembangunan sarana dan prasarana olahraga | Matras Beladiri | Desa Malakasari | BALEENDAH | 16 Buah | 3.200.000 | APBD | Wilayah | | | DISPORA |

| | | | | | | | | | | | | | | | | | | |
|---|---|----|----|----|---|--|---|-------------------|------------|----------|----|--------|------------|------|---------|--|--|---------|
| 1 | 2 | 13 | 18 | 21 | 1 | | Peningkatan kerjasama pola kemitraan antara pemerintah dan masyarakat untuk pembangunan sarana dan prasarana olahraga | Kaos Tim Olahraga | KAMASAN | BANJARAN | 12 | Stel | 3.967.500 | APBD | Wilayah | | | DISPORA |
| 1 | 2 | 13 | 18 | 21 | 1 | | Peningkatan kerjasama pola kemitraan antara pemerintah dan masyarakat untuk pembangunan sarana dan prasarana olahraga | Hand Protector | KAMASAN | BANJARAN | 2 | Pasang | 600.000 | APBD | Wilayah | | | DISPORA |
| 1 | 2 | 13 | 18 | 21 | 1 | | Peningkatan kerjasama pola kemitraan antara pemerintah dan masyarakat untuk pembangunan sarana dan prasarana olahraga | Body Protector | KAMASAN | BANJARAN | 2 | Buah | 3.000.000 | APBD | Wilayah | | | DISPORA |
| 1 | 2 | 13 | 18 | 21 | 1 | | Peningkatan kerjasama pola kemitraan antara pemerintah dan masyarakat untuk pembangunan sarana dan prasarana olahraga | Head Protector | KAMASAN | BANJARAN | 2 | Buah | 2.000.000 | APBD | Wilayah | | | DISPORA |
| 1 | 2 | 13 | 18 | 21 | 1 | | Peningkatan kerjasama pola kemitraan antara pemerintah dan masyarakat untuk pembangunan sarana dan prasarana olahraga | Samsak | KAMASAN | BANJARAN | 1 | Buah | 2.000.000 | APBD | Wilayah | | | DISPORA |
| 1 | 2 | 13 | 18 | 21 | 1 | | Peningkatan kerjasama pola kemitraan antara pemerintah dan masyarakat untuk pembangunan sarana dan prasarana olahraga | Speed Ball | KAMASAN | BANJARAN | 1 | Buah | 3.000.000 | APBD | Wilayah | | | DISPORA |
| 1 | 2 | 13 | 18 | 21 | 1 | | Peningkatan kerjasama pola kemitraan antara pemerintah dan masyarakat untuk pembangunan sarana dan prasarana olahraga | Matras Beladiri | KAMASAN | BANJARAN | 16 | Buah | 3.200.000 | APBD | Wilayah | | | DISPORA |
| 1 | 2 | 13 | 18 | 21 | 1 | | Peningkatan kerjasama pola kemitraan antara pemerintah dan masyarakat untuk pembangunan sarana dan prasarana olahraga | Bet Tenis Meja | KIANGROKE | BANJARAN | 4 | Buah | 1.886.000 | APBD | Wilayah | | | DISPORA |
| 1 | 2 | 13 | 18 | 21 | 1 | | Peningkatan kerjasama pola kemitraan antara pemerintah dan masyarakat untuk pembangunan sarana dan prasarana olahraga | Meja Tenis | KIANGROKE | BANJARAN | 2 | Buah | 11.241.250 | APBD | Wilayah | | | DISPORA |
| 1 | 2 | 13 | 18 | 21 | 1 | | Peningkatan kerjasama pola kemitraan antara pemerintah dan masyarakat untuk pembangunan sarana dan prasarana olahraga | Net Bola Voli | KIANGROKE | BANJARAN | 2 | Buah | 630.000 | APBD | Wilayah | | | DISPORA |
| 1 | 2 | 13 | 18 | 21 | 1 | | Peningkatan kerjasama pola kemitraan antara pemerintah dan masyarakat untuk pembangunan sarana dan prasarana olahraga | Bola Voli | KIANGROKE | BANJARAN | 10 | Buah | 6.000.000 | APBD | Wilayah | | | DISPORA |
| 1 | 2 | 13 | 18 | 21 | 1 | | Peningkatan kerjasama pola kemitraan antara pemerintah dan masyarakat untuk pembangunan sarana dan prasarana olahraga | Bola Sepak | MARGAHURIP | BANJARAN | 5 | Buah | 3.450.000 | APBD | Wilayah | | | DISPORA |
| 1 | 2 | 13 | 18 | 21 | 1 | | Peningkatan kerjasama pola kemitraan antara pemerintah dan masyarakat untuk pembangunan sarana dan prasarana olahraga | Raket Bulutangkis | MARGAHURIP | BANJARAN | 15 | Buah | 9.375.000 | APBD | Wilayah | | | DISPORA |
| 1 | 2 | 13 | 18 | 21 | 1 | | Peningkatan kerjasama pola kemitraan antara pemerintah dan masyarakat untuk pembangunan sarana dan prasarana olahraga | Bet Tenis Meja | MARGAHURIP | BANJARAN | 8 | Buah | 3.772.000 | APBD | Wilayah | | | DISPORA |
| 1 | 2 | 13 | 18 | 21 | 1 | | Peningkatan kerjasama pola kemitraan antara pemerintah dan masyarakat untuk pembangunan sarana dan prasarana olahraga | Net Bola Voli | MARGAHURIP | BANJARAN | 1 | Buah | 315.000 | APBD | Wilayah | | | DISPORA |
| 1 | 2 | 13 | 18 | 21 | 1 | | Peningkatan kerjasama pola kemitraan antara pemerintah dan masyarakat untuk pembangunan sarana dan prasarana olahraga | Net Bola Voli | MARGAHURIP | BANJARAN | 1 | Buah | 315.000 | APBD | Wilayah | | | DISPORA |
| 1 | 2 | 13 | 18 | 21 | 1 | | Peningkatan kerjasama pola kemitraan antara pemerintah dan masyarakat untuk pembangunan sarana dan prasarana olahraga | Net Bola Voli | MARGAHURIP | BANJARAN | 1 | Buah | 315.000 | APBD | Wilayah | | | DISPORA |
| 1 | 2 | 13 | 18 | 21 | 1 | | Peningkatan kerjasama pola kemitraan antara pemerintah dan masyarakat untuk pembangunan sarana dan prasarana olahraga | Net Bola Voli | MARGAHURIP | BANJARAN | 1 | Buah | 315.000 | APBD | Wilayah | | | DISPORA |
| 1 | 2 | 13 | 18 | 21 | 1 | | Peningkatan kerjasama pola kemitraan antara pemerintah dan masyarakat untuk pembangunan sarana dan prasarana olahraga | Raket Bulutangkis | PASIRMULYA | BANJARAN | 5 | Buah | 3.125.000 | APBD | Wilayah | | | DISPORA |
| 1 | 2 | 13 | 18 | 21 | 1 | | Peningkatan kerjasama pola kemitraan antara pemerintah dan masyarakat untuk pembangunan sarana dan prasarana olahraga | Net Bulutangkis | PASIRMULYA | BANJARAN | 6 | Buah | 2.460.000 | APBD | Wilayah | | | DISPORA |

| | | | | | | | | | | | | | | | | | | | |
|---|---|----|----|----|---|--|---|-------------------|----------------|----------|--|----|------|------------|------|---------|--|--|---------|
| 1 | 2 | 13 | 18 | 21 | 1 | | Peningkatan kerjasama pola kemitraan antara pemerintah dan masyarakat untuk pembangunan sarana dan prasarana olahraga | Meja Tenis | PASIRMULYA | BANJARAN | | 2 | Buah | 11.241.250 | APBD | Wilayah | | | DISPORA |
| 1 | 2 | 13 | 18 | 21 | 1 | | Peningkatan kerjasama pola kemitraan antara pemerintah dan masyarakat untuk pembangunan sarana dan prasarana olahraga | Matras Beladiri | PASIRMULYA | BANJARAN | | 25 | Buah | 5.000.000 | APBD | Wilayah | | | DISPORA |
| 1 | 2 | 13 | 18 | 21 | 1 | | Peningkatan kerjasama pola kemitraan antara pemerintah dan masyarakat untuk pembangunan sarana dan prasarana olahraga | Bola Voli | MEKARJAYA | BANJARAN | | 2 | Buah | 1.200.000 | APBD | Wilayah | | | DISPORA |
| 1 | 2 | 13 | 18 | 21 | 1 | | Peningkatan kerjasama pola kemitraan antara pemerintah dan masyarakat untuk pembangunan sarana dan prasarana olahraga | Bola Sepak | MEKARJAYA | BANJARAN | | 10 | Buah | 6.900.000 | APBD | Wilayah | | | DISPORA |
| 1 | 2 | 13 | 18 | 21 | 1 | | Peningkatan kerjasama pola kemitraan antara pemerintah dan masyarakat untuk pembangunan sarana dan prasarana olahraga | Raket Bulutangkis | MEKARJAYA | BANJARAN | | 3 | Buah | 1.875.000 | APBD | Wilayah | | | DISPORA |
| 1 | 2 | 13 | 18 | 21 | 1 | | Peningkatan kerjasama pola kemitraan antara pemerintah dan masyarakat untuk pembangunan sarana dan prasarana olahraga | Meja Tenis | TARAJUSARI | BANJARAN | | 2 | Buah | 11.241.250 | APBD | Wilayah | | | DISPORA |
| 1 | 2 | 13 | 18 | 21 | 1 | | Peningkatan kerjasama pola kemitraan antara pemerintah dan masyarakat untuk pembangunan sarana dan prasarana olahraga | Bola Sepak | TARAJUSARI | BANJARAN | | 2 | Buah | 1.380.000 | APBD | Wilayah | | | DISPORA |
| 1 | 2 | 13 | 18 | 21 | 1 | | Peningkatan kerjasama pola kemitraan antara pemerintah dan masyarakat untuk pembangunan sarana dan prasarana olahraga | Bola Voli | TARAJUSARI | BANJARAN | | 2 | Buah | 1.200.000 | APBD | Wilayah | | | DISPORA |
| 1 | 2 | 13 | 18 | 21 | 1 | | Peningkatan kerjasama pola kemitraan antara pemerintah dan masyarakat untuk pembangunan sarana dan prasarana olahraga | Net Bola Voli | TARAJUSARI | BANJARAN | | 6 | Buah | 1.890.000 | APBD | Wilayah | | | DISPORA |
| 1 | 2 | 13 | 18 | 21 | 1 | | Peningkatan kerjasama pola kemitraan antara pemerintah dan masyarakat untuk pembangunan sarana dan prasarana olahraga | Bet Tenis Meja | TARAJUSARI | BANJARAN | | 2 | Buah | 943.000 | APBD | Wilayah | | | DISPORA |
| 1 | 2 | 13 | 18 | 21 | 1 | | Peningkatan kerjasama pola kemitraan antara pemerintah dan masyarakat untuk pembangunan sarana dan prasarana olahraga | Meja Tenis | BANJARAN WETAN | BANJARAN | | 1 | Buah | 5.620.625 | APBD | Wilayah | | | DISPORA |
| 1 | 2 | 13 | 18 | 21 | 1 | | Peningkatan kerjasama pola kemitraan antara pemerintah dan masyarakat untuk pembangunan sarana dan prasarana olahraga | Body Protector | BANJARAN WETAN | BANJARAN | | 1 | Buah | 1.500.000 | APBD | Wilayah | | | DISPORA |
| 1 | 2 | 13 | 18 | 21 | 1 | | Peningkatan kerjasama pola kemitraan antara pemerintah dan masyarakat untuk pembangunan sarana dan prasarana olahraga | Body Protector | BANJARAN WETAN | BANJARAN | | 1 | Buah | 1.500.000 | APBD | Wilayah | | | DISPORA |
| 1 | 2 | 13 | 18 | 21 | 1 | | Peningkatan kerjasama pola kemitraan antara pemerintah dan masyarakat untuk pembangunan sarana dan prasarana olahraga | Head Protector | BANJARAN WETAN | BANJARAN | | 1 | Buah | 1.000.000 | APBD | Wilayah | | | DISPORA |
| 1 | 2 | 13 | 18 | 21 | 1 | | Peningkatan kerjasama pola kemitraan antara pemerintah dan masyarakat untuk pembangunan sarana dan prasarana olahraga | Head Protector | BANJARAN WETAN | BANJARAN | | 1 | Buah | 1.000.000 | APBD | Wilayah | | | DISPORA |
| 1 | 2 | 13 | 18 | 21 | 1 | | Peningkatan kerjasama pola kemitraan antara pemerintah dan masyarakat untuk pembangunan sarana dan prasarana olahraga | Meja Tenis | BANJARAN WETAN | BANJARAN | | 2 | Buah | 11.241.250 | APBD | Wilayah | | | DISPORA |
| 1 | 2 | 13 | 18 | 21 | 1 | | Peningkatan kerjasama pola kemitraan antara pemerintah dan masyarakat untuk pembangunan sarana dan prasarana olahraga | Bet Tenis Meja | BANJARAN WETAN | BANJARAN | | 4 | Buah | 1.886.000 | APBD | Wilayah | | | DISPORA |
| 1 | 2 | 13 | 18 | 21 | 1 | | Peningkatan kerjasama pola kemitraan antara pemerintah dan masyarakat untuk pembangunan sarana dan prasarana olahraga | Raket Bulutangkis | BANJARAN WETAN | BANJARAN | | 4 | Buah | 2.500.000 | APBD | Wilayah | | | DISPORA |
| 1 | 2 | 13 | 18 | 21 | 1 | | Peningkatan kerjasama pola kemitraan antara pemerintah dan masyarakat untuk pembangunan sarana dan prasarana olahraga | Bola Sepak | BANJARAN WETAN | BANJARAN | | 11 | Buah | 7.590.000 | APBD | Wilayah | | | DISPORA |
| 1 | 2 | 13 | 18 | 21 | 1 | | Peningkatan kerjasama pola kemitraan antara pemerintah dan masyarakat untuk pembangunan sarana dan prasarana olahraga | Meja Tenis | SINDANG PANON | BANJARAN | | 2 | Buah | 11.241.250 | APBD | Wilayah | | | DISPORA |

| | | | | | | | | | | | | | | | | | | | |
|---|---|----|----|----|---|--|---|-------------------|----------------|----------|--|----|--------|------------|------|---------|--|--|---------|
| 1 | 2 | 13 | 18 | 21 | 1 | | Peningkatan kerjasama pola kemitraan antara pemerintah dan masyarakat untuk pembangunan sarana dan prasarana olahraga | Samsak | SINDANG PANON | BANJARAN | | 2 | Buah | 4.000.000 | APBD | Wilayah | | | DISPORA |
| 1 | 2 | 13 | 18 | 21 | 1 | | Peningkatan kerjasama pola kemitraan antara pemerintah dan masyarakat untuk pembangunan sarana dan prasarana olahraga | Matras Beladiri | SINDANG PANON | BANJARAN | | 16 | Buah | 3.200.000 | APBD | Wilayah | | | DISPORA |
| 1 | 2 | 13 | 18 | 21 | 1 | | Peningkatan kerjasama pola kemitraan antara pemerintah dan masyarakat untuk pembangunan sarana dan prasarana olahraga | Body Protector | SINDANG PANON | BANJARAN | | 2 | Buah | 3.000.000 | APBD | Wilayah | | | DISPORA |
| 1 | 2 | 13 | 18 | 21 | 1 | | Peningkatan kerjasama pola kemitraan antara pemerintah dan masyarakat untuk pembangunan sarana dan prasarana olahraga | Meja Tenis | SINDANG PANON | BANJARAN | | 2 | Buah | 11.241.250 | APBD | Wilayah | | | DISPORA |
| 1 | 2 | 13 | 18 | 21 | 1 | | Peningkatan kerjasama pola kemitraan antara pemerintah dan masyarakat untuk pembangunan sarana dan prasarana olahraga | Bet Tenis Meja | SINDANG PANON | BANJARAN | | 4 | Buah | 1.886.000 | APBD | Wilayah | | | DISPORA |
| 1 | 2 | 13 | 18 | 21 | 1 | | Peningkatan kerjasama pola kemitraan antara pemerintah dan masyarakat untuk pembangunan sarana dan prasarana olahraga | Raket Bulutangkis | SINDANG PANON | BANJARAN | | 2 | Buah | 1.250.000 | APBD | Wilayah | | | DISPORA |
| 1 | 2 | 13 | 18 | 21 | 1 | | Peningkatan kerjasama pola kemitraan antara pemerintah dan masyarakat untuk pembangunan sarana dan prasarana olahraga | Meja Tenis | SINDANG PANON | BANJARAN | | 2 | Buah | 11.241.250 | APBD | Wilayah | | | DISPORA |
| 1 | 2 | 13 | 18 | 21 | 1 | | Peningkatan kerjasama pola kemitraan antara pemerintah dan masyarakat untuk pembangunan sarana dan prasarana olahraga | Bet Tenis Meja | SINDANG PANON | BANJARAN | | 4 | Buah | 1.886.000 | APBD | Wilayah | | | DISPORA |
| 1 | 2 | 13 | 18 | 21 | 1 | | Peningkatan kerjasama pola kemitraan antara pemerintah dan masyarakat untuk pembangunan sarana dan prasarana olahraga | Raket Bulutangkis | SINDANG PANON | BANJARAN | | 4 | Buah | 2.500.000 | APBD | Wilayah | | | DISPORA |
| 1 | 2 | 13 | 18 | 21 | 1 | | Peningkatan kerjasama pola kemitraan antara pemerintah dan masyarakat untuk pembangunan sarana dan prasarana olahraga | Bola Sepak | BANJARAN KULON | BANJARAN | | 10 | Buah | 6.900.000 | APBD | Wilayah | | | DISPORA |
| 1 | 2 | 13 | 18 | 21 | 1 | | Peningkatan kerjasama pola kemitraan antara pemerintah dan masyarakat untuk pembangunan sarana dan prasarana olahraga | Bola Voli | BANJARAN KULON | BANJARAN | | 15 | Buah | 9.000.000 | APBD | Wilayah | | | DISPORA |
| 1 | 2 | 13 | 18 | 21 | 1 | | Peningkatan kerjasama pola kemitraan antara pemerintah dan masyarakat untuk pembangunan sarana dan prasarana olahraga | Net Bola Voli | BANJARAN KULON | BANJARAN | | 2 | Buah | 630.000 | APBD | Wilayah | | | DISPORA |
| 1 | 2 | 13 | 18 | 21 | 1 | | Peningkatan kerjasama pola kemitraan antara pemerintah dan masyarakat untuk pembangunan sarana dan prasarana olahraga | Bola Sepak | NEGLASARI | BANJARAN | | 7 | Buah | 4.830.000 | APBD | Wilayah | | | DISPORA |
| 1 | 2 | 13 | 18 | 21 | 1 | | Peningkatan kerjasama pola kemitraan antara pemerintah dan masyarakat untuk pembangunan sarana dan prasarana olahraga | Jaring Sepakbola | NEGLASARI | BANJARAN | | 2 | Pasang | 3.000.000 | APBD | Wilayah | | | DISPORA |
| 1 | 2 | 13 | 18 | 21 | 1 | | Peningkatan kerjasama pola kemitraan antara pemerintah dan masyarakat untuk pembangunan sarana dan prasarana olahraga | Bola Voli | NEGLASARI | BANJARAN | | 7 | Buah | 4.200.000 | APBD | Wilayah | | | DISPORA |
| 1 | 2 | 13 | 18 | 21 | 1 | | Peningkatan kerjasama pola kemitraan antara pemerintah dan masyarakat untuk pembangunan sarana dan prasarana olahraga | Net Bola Voli | NEGLASARI | BANJARAN | | 2 | Buah | 630.000 | APBD | Wilayah | | | DISPORA |
| 1 | 2 | 13 | 18 | 21 | 1 | | Peningkatan kerjasama pola kemitraan antara pemerintah dan masyarakat untuk pembangunan sarana dan prasarana olahraga | Meja Tenis | NEGLASARI | BANJARAN | | 1 | Buah | 5.620.625 | APBD | Wilayah | | | DISPORA |
| 1 | 2 | 13 | 18 | 21 | 1 | | Peningkatan kerjasama pola kemitraan antara pemerintah dan masyarakat untuk pembangunan sarana dan prasarana olahraga | Bet Tenis Meja | NEGLASARI | BANJARAN | | 2 | Buah | 943.000 | APBD | Wilayah | | | DISPORA |
| 1 | 2 | 13 | 18 | 21 | 1 | | Peningkatan kerjasama pola kemitraan antara pemerintah dan masyarakat untuk pembangunan sarana dan prasarana olahraga | Bola Futsal | CIAPUS | BANJARAN | | 10 | Buah | 5.200.000 | APBD | Wilayah | | | DISPORA |
| 1 | 2 | 13 | 18 | 21 | 1 | | Peningkatan kerjasama pola kemitraan antara pemerintah dan masyarakat untuk pembangunan sarana dan prasarana olahraga | Raket Bulutangkis | CIAPUS | BANJARAN | | 8 | Buah | 5.000.000 | APBD | Wilayah | | | DISPORA |

| | | | | | | | | | | | | | | | | | |
|---|---|----|----|----|---|--|---|-------------------|------------|------------|----------|------------|------|---------|--|--|---------|
| 1 | 2 | 13 | 18 | 21 | 1 | | Peningkatan kerjasama pola kemitraan antara pemerintah dan masyarakat untuk pembangunan sarana dan prasarana olahraga | Net Bola Voli | Lengkong | Bojongsong | 1 Buah | 315.000 | APBD | Wilayah | | | DISPORA |
| 1 | 2 | 13 | 18 | 21 | 1 | | Peningkatan kerjasama pola kemitraan antara pemerintah dan masyarakat untuk pembangunan sarana dan prasarana olahraga | Matras Beladiri | Lengkong | Bojongsong | 18 Buah | 3.600.000 | APBD | Wilayah | | | DISPORA |
| 1 | 2 | 13 | 18 | 21 | 1 | | Peningkatan kerjasama pola kemitraan antara pemerintah dan masyarakat untuk pembangunan sarana dan prasarana olahraga | Kaos Tim Olahraga | Lengkong | Bojongsong | 9 Stel | 2.975.625 | APBD | Wilayah | | | DISPORA |
| 1 | 2 | 13 | 18 | 21 | 1 | | Peningkatan kerjasama pola kemitraan antara pemerintah dan masyarakat untuk pembangunan sarana dan prasarana olahraga | Kaos Tim Olahraga | Lengkong | Bojongsong | 9 Stel | 2.975.625 | APBD | Wilayah | | | DISPORA |
| 1 | 2 | 13 | 18 | 21 | 1 | | Peningkatan kerjasama pola kemitraan antara pemerintah dan masyarakat untuk pembangunan sarana dan prasarana olahraga | Net Bola Voli | Lengkong | Bojongsong | 1 Buah | 315.000 | APBD | Wilayah | | | DISPORA |
| 1 | 2 | 13 | 18 | 21 | 1 | | Peningkatan kerjasama pola kemitraan antara pemerintah dan masyarakat untuk pembangunan sarana dan prasarana olahraga | Net Bola Voli | Lengkong | Bojongsong | 1 Buah | 315.000 | APBD | Wilayah | | | DISPORA |
| 1 | 2 | 13 | 18 | 21 | 1 | | Peningkatan kerjasama pola kemitraan antara pemerintah dan masyarakat untuk pembangunan sarana dan prasarana olahraga | Net Bola Voli | Lengkong | Bojongsong | 1 Buah | 315.000 | APBD | Wilayah | | | DISPORA |
| 1 | 2 | 13 | 18 | 21 | 1 | | Peningkatan kerjasama pola kemitraan antara pemerintah dan masyarakat untuk pembangunan sarana dan prasarana olahraga | Bola Voli | Lengkong | Bojongsong | 1 Buah | 600.000 | APBD | Wilayah | | | DISPORA |
| 1 | 2 | 13 | 18 | 21 | 1 | | Peningkatan kerjasama pola kemitraan antara pemerintah dan masyarakat untuk pembangunan sarana dan prasarana olahraga | Bola Voli | Lengkong | Bojongsong | 1 Buah | 600.000 | APBD | Wilayah | | | DISPORA |
| 1 | 2 | 13 | 18 | 21 | 1 | | Peningkatan kerjasama pola kemitraan antara pemerintah dan masyarakat untuk pembangunan sarana dan prasarana olahraga | Bola Voli | Lengkong | Bojongsong | 1 Buah | 600.000 | APBD | Wilayah | | | DISPORA |
| 1 | 2 | 13 | 18 | 21 | 1 | | Peningkatan kerjasama pola kemitraan antara pemerintah dan masyarakat untuk pembangunan sarana dan prasarana olahraga | Bola Voli | Lengkong | Bojongsong | 1 Buah | 600.000 | APBD | Wilayah | | | DISPORA |
| 1 | 2 | 13 | 18 | 21 | 1 | | Peningkatan kerjasama pola kemitraan antara pemerintah dan masyarakat untuk pembangunan sarana dan prasarana olahraga | Jaring Futsal | Lengkong | Bojongsong | 2 Pasang | 2.000.000 | APBD | Wilayah | | | DISPORA |
| 1 | 2 | 13 | 18 | 21 | 1 | | Peningkatan kerjasama pola kemitraan antara pemerintah dan masyarakat untuk pembangunan sarana dan prasarana olahraga | Bola Futsal | Lengkong | Bojongsong | 2 Buah | 1.040.000 | APBD | Wilayah | | | DISPORA |
| 1 | 2 | 13 | 18 | 21 | 1 | | Peningkatan kerjasama pola kemitraan antara pemerintah dan masyarakat untuk pembangunan sarana dan prasarana olahraga | Raket Bulutangkis | Lengkong | Bojongsong | 4 Buah | 2.500.000 | APBD | Wilayah | | | DISPORA |
| 1 | 2 | 13 | 18 | 21 | 1 | | Peningkatan kerjasama pola kemitraan antara pemerintah dan masyarakat untuk pembangunan sarana dan prasarana olahraga | Net Bulutangkis | Lengkong | Bojongsong | 1 Buah | 410.000 | APBD | Wilayah | | | DISPORA |
| 1 | 2 | 13 | 18 | 21 | 1 | | Peningkatan kerjasama pola kemitraan antara pemerintah dan masyarakat untuk pembangunan sarana dan prasarana olahraga | Kaos Tim Olahraga | Bojongsari | Bojongsong | 34 Stel | 11.241.250 | APBD | Wilayah | | | DISPORA |
| 1 | 2 | 13 | 18 | 21 | 1 | | Peningkatan kerjasama pola kemitraan antara pemerintah dan masyarakat untuk pembangunan sarana dan prasarana olahraga | Bola Sepak | Bojongsari | Bojongsong | 5 Buah | 3.450.000 | APBD | Wilayah | | | DISPORA |
| 1 | 2 | 13 | 18 | 21 | 1 | | Peningkatan kerjasama pola kemitraan antara pemerintah dan masyarakat untuk pembangunan sarana dan prasarana olahraga | Meja Tenis | Bojongsari | Bojongsong | 1 Buah | 5.620.625 | APBD | Wilayah | | | DISPORA |
| 1 | 2 | 13 | 18 | 21 | 1 | | Peningkatan kerjasama pola kemitraan antara pemerintah dan masyarakat untuk pembangunan sarana dan prasarana olahraga | Net Bulutangkis | Bojongsari | Bojongsong | 2 Buah | 820.000 | APBD | Wilayah | | | DISPORA |
| 1 | 2 | 13 | 18 | 21 | 1 | | Peningkatan kerjasama pola kemitraan antara pemerintah dan masyarakat untuk pembangunan sarana dan prasarana olahraga | Bola Futsal | Bojongsong | Bojongsong | 20 Buah | 10.400.000 | APBD | Wilayah | | | DISPORA |

| | | | | | | | | | | | | | | | | | | |
|---|---|----|----|----|---|--|---|----------------------------|------------|------------|----|--------|------------|------|---------|--|--|---------|
| 1 | 2 | 13 | 18 | 21 | 1 | | Peningkatan kerjasama pola kemitraan antara pemerintah dan masyarakat untuk pembangunan sarana dan prasarana olahraga | Kaos Tim Olahraga (Futsal) | Bojongsong | Bojongsong | 40 | Stel | 13.225.000 | APBD | Wilayah | | | DISPORA |
| 1 | 2 | 13 | 18 | 21 | 1 | | Peningkatan kerjasama pola kemitraan antara pemerintah dan masyarakat untuk pembangunan sarana dan prasarana olahraga | Meja Tenis | Bojongsong | Bojongsong | 1 | Unit | 5.620.625 | APBD | Wilayah | | | DISPORA |
| 1 | 2 | 13 | 18 | 21 | 1 | | Peningkatan kerjasama pola kemitraan antara pemerintah dan masyarakat untuk pembangunan sarana dan prasarana olahraga | Bola Sepak | Buah Batu | Bojongsong | 2 | Buah | 1.380.000 | APBD | Wilayah | | | DISPORA |
| 1 | 2 | 13 | 18 | 21 | 1 | | Peningkatan kerjasama pola kemitraan antara pemerintah dan masyarakat untuk pembangunan sarana dan prasarana olahraga | Bola Voli | Buah Batu | Bojongsong | 3 | Buah | 1.800.000 | APBD | Wilayah | | | DISPORA |
| 1 | 2 | 13 | 18 | 21 | 1 | | Peningkatan kerjasama pola kemitraan antara pemerintah dan masyarakat untuk pembangunan sarana dan prasarana olahraga | Meja Tenis | Buah Batu | Bojongsong | 4 | Buah | 22.482.500 | APBD | Wilayah | | | DISPORA |
| 1 | 2 | 13 | 18 | 21 | 1 | | Peningkatan kerjasama pola kemitraan antara pemerintah dan masyarakat untuk pembangunan sarana dan prasarana olahraga | Jaring Sepakbola | Tegalluar | Bojongsong | 1 | Pasang | 1.500.000 | APBD | Wilayah | | | DISPORA |
| 1 | 2 | 13 | 18 | 21 | 1 | | Peningkatan kerjasama pola kemitraan antara pemerintah dan masyarakat untuk pembangunan sarana dan prasarana olahraga | Bola Sepak | Tegalluar | Bojongsong | 2 | Buah | 1.380.000 | APBD | Wilayah | | | DISPORA |
| 1 | 2 | 13 | 18 | 21 | 1 | | Peningkatan kerjasama pola kemitraan antara pemerintah dan masyarakat untuk pembangunan sarana dan prasarana olahraga | Net Bola Voli | Tegalluar | Bojongsong | 2 | Buah | 630.000 | APBD | Wilayah | | | DISPORA |
| 1 | 2 | 13 | 18 | 21 | 1 | | Peningkatan kerjasama pola kemitraan antara pemerintah dan masyarakat untuk pembangunan sarana dan prasarana olahraga | Bola Voli | Tegalluar | Bojongsong | 2 | Buah | 1.200.000 | APBD | Wilayah | | | DISPORA |
| 1 | 2 | 13 | 18 | 21 | 1 | | Peningkatan kerjasama pola kemitraan antara pemerintah dan masyarakat untuk pembangunan sarana dan prasarana olahraga | Meja Tenis | Tegalluar | Bojongsong | 1 | Set | 5.620.625 | APBD | Wilayah | | | DISPORA |
| 1 | 2 | 13 | 18 | 21 | 1 | | Peningkatan kerjasama pola kemitraan antara pemerintah dan masyarakat untuk pembangunan sarana dan prasarana olahraga | Meja Tenis | Tegalluar | Bojongsong | 1 | Set | 5.620.625 | APBD | Wilayah | | | DISPORA |
| 1 | 2 | 13 | 18 | 21 | 1 | | Peningkatan kerjasama pola kemitraan antara pemerintah dan masyarakat untuk pembangunan sarana dan prasarana olahraga | Meja Tenis | Tegalluar | Bojongsong | 1 | set | 5.620.625 | APBD | Wilayah | | | DISPORA |
| 1 | 2 | 13 | 18 | 21 | 1 | | Peningkatan kerjasama pola kemitraan antara pemerintah dan masyarakat untuk pembangunan sarana dan prasarana olahraga | Meja Tenis | Tegalluar | Bojongsong | 1 | set | 5.620.625 | APBD | Wilayah | | | DISPORA |
| 1 | 2 | 13 | 18 | 21 | 1 | | Peningkatan kerjasama pola kemitraan antara pemerintah dan masyarakat untuk pembangunan sarana dan prasarana olahraga | Bet Tenis Meja | Tegalluar | Bojongsong | 8 | Buah | 3.772.000 | APBD | Wilayah | | | DISPORA |
| 1 | 2 | 13 | 18 | 21 | 1 | | Peningkatan kerjasama pola kemitraan antara pemerintah dan masyarakat untuk pembangunan sarana dan prasarana olahraga | Bola Voli | NAGRAK | CANGKUANG | 5 | Buah | 3.000.000 | APBD | Wilayah | | | DISPORA |
| 1 | 2 | 13 | 18 | 21 | 1 | | Peningkatan kerjasama pola kemitraan antara pemerintah dan masyarakat untuk pembangunan sarana dan prasarana olahraga | Net Bola Voli | NAGRAK | CANGKUANG | 5 | Buah | 1.575.000 | APBD | Wilayah | | | DISPORA |
| 1 | 2 | 13 | 18 | 21 | 1 | | Peningkatan kerjasama pola kemitraan antara pemerintah dan masyarakat untuk pembangunan sarana dan prasarana olahraga | Raket Bulutangkis | NAGRAK | CANGKUANG | 15 | Buah | 9.375.000 | APBD | Wilayah | | | DISPORA |
| 1 | 2 | 13 | 18 | 21 | 1 | | Peningkatan kerjasama pola kemitraan antara pemerintah dan masyarakat untuk pembangunan sarana dan prasarana olahraga | Net Bulutangkis | NAGRAK | CANGKUANG | 3 | Buah | 1.230.000 | APBD | Wilayah | | | DISPORA |
| 1 | 2 | 13 | 18 | 21 | 1 | | Peningkatan kerjasama pola kemitraan antara pemerintah dan masyarakat untuk pembangunan sarana dan prasarana olahraga | Meja Tenis | NAGRAK | CANGKUANG | 1 | Buah | 5.620.625 | APBD | Wilayah | | | DISPORA |
| 1 | 2 | 13 | 18 | 21 | 1 | | Peningkatan kerjasama pola kemitraan antara pemerintah dan masyarakat untuk pembangunan sarana dan prasarana olahraga | Bola Voli | JATISARI | CANGKUANG | 5 | Buah | 3.000.000 | APBD | Wilayah | | | DISPORA |

| | | | | | | | | | | | | | | | | | | |
|---|---|----|----|----|---|--|---|------------------|-------------|-----------|----|--------|------------|------|---------|--|--|---------|
| 1 | 2 | 13 | 18 | 21 | 1 | | Peningkatan kerjasama pola kemitraan antara pemerintah dan masyarakat untuk pembangunan sarana dan prasarana olahraga | Net Bola Voli | JATISARI | CANGKUANG | 4 | Buah | 1.260.000 | APBD | Wilayah | | | DISPORA |
| 1 | 2 | 13 | 18 | 21 | 1 | | Peningkatan kerjasama pola kemitraan antara pemerintah dan masyarakat untuk pembangunan sarana dan prasarana olahraga | Net Bulutangkis | JATISARI | CANGKUANG | 3 | Buah | 1.230.000 | APBD | Wilayah | | | DISPORA |
| 1 | 2 | 13 | 18 | 21 | 1 | | Peningkatan kerjasama pola kemitraan antara pemerintah dan masyarakat untuk pembangunan sarana dan prasarana olahraga | Meja Tenis | JATISARI | CANGKUANG | 2 | Buah | 11.241.250 | APBD | Wilayah | | | DISPORA |
| 1 | 2 | 13 | 18 | 21 | 1 | | Peningkatan kerjasama pola kemitraan antara pemerintah dan masyarakat untuk pembangunan sarana dan prasarana olahraga | Bet Tenis Meja | JATISARI | CANGKUANG | 6 | Buah | 2.829.000 | APBD | Wilayah | | | DISPORA |
| 1 | 2 | 13 | 18 | 21 | 1 | | Peningkatan kerjasama pola kemitraan antara pemerintah dan masyarakat untuk pembangunan sarana dan prasarana olahraga | Bola Futsal | JATISARI | CANGKUANG | 1 | Buah | 520.000 | APBD | Wilayah | | | DISPORA |
| 1 | 2 | 13 | 18 | 21 | 1 | | Peningkatan kerjasama pola kemitraan antara pemerintah dan masyarakat untuk pembangunan sarana dan prasarana olahraga | Bola Futsal | JATISARI | CANGKUANG | 1 | Buah | 520.000 | APBD | Wilayah | | | DISPORA |
| 1 | 2 | 13 | 18 | 21 | 1 | | Peningkatan kerjasama pola kemitraan antara pemerintah dan masyarakat untuk pembangunan sarana dan prasarana olahraga | Bola Sepak | CILUNCAT | CANGKUANG | 10 | Buah | 6.900.000 | APBD | Wilayah | | | DISPORA |
| 1 | 2 | 13 | 18 | 21 | 1 | | Peningkatan kerjasama pola kemitraan antara pemerintah dan masyarakat untuk pembangunan sarana dan prasarana olahraga | Jaring Sepakbola | CILUNCAT | CANGKUANG | 1 | Pasang | 1.500.000 | APBD | Wilayah | | | DISPORA |
| 1 | 2 | 13 | 18 | 21 | 1 | | Peningkatan kerjasama pola kemitraan antara pemerintah dan masyarakat untuk pembangunan sarana dan prasarana olahraga | Bola Voli | CILUNCAT | CANGKUANG | 10 | Buah | 6.000.000 | APBD | Wilayah | | | DISPORA |
| 1 | 2 | 13 | 18 | 21 | 1 | | Peningkatan kerjasama pola kemitraan antara pemerintah dan masyarakat untuk pembangunan sarana dan prasarana olahraga | Net Bola Voli | CILUNCAT | CANGKUANG | 3 | Buah | 945.000 | APBD | Wilayah | | | DISPORA |
| 1 | 2 | 13 | 18 | 21 | 1 | | Peningkatan kerjasama pola kemitraan antara pemerintah dan masyarakat untuk pembangunan sarana dan prasarana olahraga | Meja Tenis | CILUNCAT | CANGKUANG | 1 | Buah | 5.620.625 | APBD | Wilayah | | | DISPORA |
| 1 | 2 | 13 | 18 | 21 | 1 | | Peningkatan kerjasama pola kemitraan antara pemerintah dan masyarakat untuk pembangunan sarana dan prasarana olahraga | Meja Tenis | TANJUNGSARI | CANGKUANG | 3 | Buah | 16.861.875 | APBD | Wilayah | | | DISPORA |
| 1 | 2 | 13 | 18 | 21 | 1 | | Peningkatan kerjasama pola kemitraan antara pemerintah dan masyarakat untuk pembangunan sarana dan prasarana olahraga | Bet Tenis Meja | TANJUNGSARI | CANGKUANG | 8 | Buah | 3.772.000 | APBD | Wilayah | | | DISPORA |
| 1 | 2 | 13 | 18 | 21 | 1 | | Peningkatan kerjasama pola kemitraan antara pemerintah dan masyarakat untuk pembangunan sarana dan prasarana olahraga | Bola Voli | PANANJUNG | CANGKUANG | 10 | Buah | 6.000.000 | APBD | Wilayah | | | DISPORA |
| 1 | 2 | 13 | 18 | 21 | 1 | | Peningkatan kerjasama pola kemitraan antara pemerintah dan masyarakat untuk pembangunan sarana dan prasarana olahraga | Meja Tenis | PANANJUNG | CANGKUANG | 1 | Buah | 5.620.625 | APBD | Wilayah | | | DISPORA |
| 1 | 2 | 13 | 18 | 21 | 1 | | Peningkatan kerjasama pola kemitraan antara pemerintah dan masyarakat untuk pembangunan sarana dan prasarana olahraga | Meja Tenis | PANANJUNG | CANGKUANG | 1 | Buah | 5.620.625 | APBD | Wilayah | | | DISPORA |
| 1 | 2 | 13 | 18 | 21 | 1 | | Peningkatan kerjasama pola kemitraan antara pemerintah dan masyarakat untuk pembangunan sarana dan prasarana olahraga | Bola Sepak | PANANJUNG | CANGKUANG | 5 | Buah | 3.450.000 | APBD | Wilayah | | | DISPORA |
| 1 | 2 | 13 | 18 | 21 | 1 | | Peningkatan kerjasama pola kemitraan antara pemerintah dan masyarakat untuk pembangunan sarana dan prasarana olahraga | Meja Tenis | BANDASARI | CANGKUANG | 3 | Buah | 16.861.875 | APBD | Wilayah | | | DISPORA |
| 1 | 2 | 13 | 18 | 21 | 1 | | Peningkatan kerjasama pola kemitraan antara pemerintah dan masyarakat untuk pembangunan sarana dan prasarana olahraga | Bola Voli | BANDASARI | CANGKUANG | 5 | Buah | 3.000.000 | APBD | Wilayah | | | DISPORA |
| 1 | 2 | 13 | 18 | 21 | 1 | | Peningkatan kerjasama pola kemitraan antara pemerintah dan masyarakat untuk pembangunan sarana dan prasarana olahraga | Bet Tenis Meja | BANDASARI | CANGKUANG | 1 | Buah | 471.500 | APBD | Wilayah | | | DISPORA |

| | | | | | | | | | | | | | | | | | | |
|---|---|----|----|----|---|--|---|-------------------|------------|------------|----|------|------------|------|---------|--|--|---------|
| 1 | 2 | 13 | 18 | 21 | 1 | | Peningkatan kerjasama pola kemitraan antara pemerintah dan masyarakat untuk pembangunan sarana dan prasarana olahraga | Net Bulutangkis | BANDASARI | CANGKUANG | 1 | Buah | 410.000 | APBD | Wilayah | | | DISPORA |
| 1 | 2 | 13 | 18 | 21 | 1 | | Peningkatan kerjasama pola kemitraan antara pemerintah dan masyarakat untuk pembangunan sarana dan prasarana olahraga | Meja Tenis | CANGKUANG | CANGKUANG | 3 | Buah | 16.861.875 | APBD | Wilayah | | | DISPORA |
| 1 | 2 | 13 | 18 | 21 | 1 | | Peningkatan kerjasama pola kemitraan antara pemerintah dan masyarakat untuk pembangunan sarana dan prasarana olahraga | Bola Voli | CANGKUANG | CANGKUANG | 5 | Buah | 3.000.000 | APBD | Wilayah | | | DISPORA |
| 1 | 2 | 13 | 18 | 21 | 1 | | Peningkatan kerjasama pola kemitraan antara pemerintah dan masyarakat untuk pembangunan sarana dan prasarana olahraga | Net Bulutangkis | CANGKUANG | CANGKUANG | 2 | Buah | 820.000 | APBD | Wilayah | | | DISPORA |
| 1 | 2 | 13 | 18 | 21 | 1 | | Peningkatan kerjasama pola kemitraan antara pemerintah dan masyarakat untuk pembangunan sarana dan prasarana olahraga | Meja Tenis | Nagrog | CICALENGKA | 1 | Buah | 5.620.625 | APBD | Wilayah | | | DISPORA |
| 1 | 2 | 13 | 18 | 21 | 1 | | Peningkatan kerjasama pola kemitraan antara pemerintah dan masyarakat untuk pembangunan sarana dan prasarana olahraga | Bola Sepak | Nagrog | CICALENGKA | 3 | Buah | 2.070.000 | APBD | Wilayah | | | DISPORA |
| 1 | 2 | 13 | 18 | 21 | 1 | | Peningkatan kerjasama pola kemitraan antara pemerintah dan masyarakat untuk pembangunan sarana dan prasarana olahraga | Net Bola Voli | Nagrog | CICALENGKA | 5 | Buah | 1.575.000 | APBD | Wilayah | | | DISPORA |
| 1 | 2 | 13 | 18 | 21 | 1 | | Peningkatan kerjasama pola kemitraan antara pemerintah dan masyarakat untuk pembangunan sarana dan prasarana olahraga | Raket Bulutangkis | Nagrog | CICALENGKA | 10 | Buah | 6.250.000 | APBD | Wilayah | | | DISPORA |
| 1 | 2 | 13 | 18 | 21 | 1 | | Peningkatan kerjasama pola kemitraan antara pemerintah dan masyarakat untuk pembangunan sarana dan prasarana olahraga | Bet Tenis Meja | Nagrog | CICALENGKA | 4 | Buah | 1.886.000 | APBD | Wilayah | | | DISPORA |
| 1 | 2 | 13 | 18 | 21 | 1 | | Peningkatan kerjasama pola kemitraan antara pemerintah dan masyarakat untuk pembangunan sarana dan prasarana olahraga | Bola Futsal | Nagrog | CICALENGKA | 2 | Buah | 1.040.000 | APBD | Wilayah | | | DISPORA |
| 1 | 2 | 13 | 18 | 21 | 1 | | Peningkatan kerjasama pola kemitraan antara pemerintah dan masyarakat untuk pembangunan sarana dan prasarana olahraga | Bola Sepak | Nagrog | CICALENGKA | 10 | Buah | 6.900.000 | APBD | Wilayah | | | DISPORA |
| 1 | 2 | 13 | 18 | 21 | 1 | | Peningkatan kerjasama pola kemitraan antara pemerintah dan masyarakat untuk pembangunan sarana dan prasarana olahraga | Bola Futsal | Cik. Kulon | CICALENGKA | 10 | Buah | 5.200.000 | APBD | Wilayah | | | DISPORA |
| 1 | 2 | 13 | 18 | 21 | 1 | | Peningkatan kerjasama pola kemitraan antara pemerintah dan masyarakat untuk pembangunan sarana dan prasarana olahraga | Net Bulutangkis | Cik. Kulon | CICALENGKA | 2 | Buah | 820.000 | APBD | Wilayah | | | DISPORA |
| 1 | 2 | 13 | 18 | 21 | 1 | | Peningkatan kerjasama pola kemitraan antara pemerintah dan masyarakat untuk pembangunan sarana dan prasarana olahraga | Raket Bulutangkis | Cik. Kulon | CICALENGKA | 5 | Buah | 3.125.000 | APBD | Wilayah | | | DISPORA |
| 1 | 2 | 13 | 18 | 21 | 1 | | Peningkatan kerjasama pola kemitraan antara pemerintah dan masyarakat untuk pembangunan sarana dan prasarana olahraga | Kaos Tim Olahraga | Cik. Kulon | CICALENGKA | 30 | Stel | 9.918.750 | APBD | Wilayah | | | DISPORA |
| 1 | 2 | 13 | 18 | 21 | 1 | | Peningkatan kerjasama pola kemitraan antara pemerintah dan masyarakat untuk pembangunan sarana dan prasarana olahraga | Meja Tenis | Cik. Wetan | CICALENGKA | 2 | Buah | 11.241.250 | APBD | Wilayah | | | DISPORA |
| 1 | 2 | 13 | 18 | 21 | 1 | | Peningkatan kerjasama pola kemitraan antara pemerintah dan masyarakat untuk pembangunan sarana dan prasarana olahraga | Meja Tenis | Narawita | CICALENGKA | 1 | Buah | 5.620.625 | APBD | Wilayah | | | DISPORA |
| 1 | 2 | 13 | 18 | 21 | 1 | | Peningkatan kerjasama pola kemitraan antara pemerintah dan masyarakat untuk pembangunan sarana dan prasarana olahraga | Net Bulutangkis | Narawita | CICALENGKA | 1 | Buah | 410.000 | APBD | Wilayah | | | DISPORA |
| 1 | 2 | 13 | 18 | 21 | 1 | | Peningkatan kerjasama pola kemitraan antara pemerintah dan masyarakat untuk pembangunan sarana dan prasarana olahraga | Bola Voli | Narawita | CICALENGKA | 6 | Buah | 3.600.000 | APBD | Wilayah | | | DISPORA |
| 1 | 2 | 13 | 18 | 21 | 1 | | Peningkatan kerjasama pola kemitraan antara pemerintah dan masyarakat untuk pembangunan sarana dan prasarana olahraga | Net Bola Voli | Narawita | CICALENGKA | 4 | Buah | 1.260.000 | APBD | Wilayah | | | DISPORA |

| | | | | | | | | | | | | | | | | | |
|---|---|----|----|----|---|--|---|-------------------|------------|------------|---------|------------|------|---------|--|--|---------|
| 1 | 2 | 13 | 18 | 21 | 1 | | Peningkatan kerjasama pola kemitraan antara pemerintah dan masyarakat untuk pembangunan sarana dan prasarana olahraga | Raket Bulutangkis | Narawita | CICALENGKA | 7 Buah | 4.375.000 | APBD | Wilayah | | | DISPORA |
| 1 | 2 | 13 | 18 | 21 | 1 | | Peningkatan kerjasama pola kemitraan antara pemerintah dan masyarakat untuk pembangunan sarana dan prasarana olahraga | Matras Beladiri | Narawita | CICALENGKA | 3 Buah | 600.000 | APBD | Wilayah | | | DISPORA |
| 1 | 2 | 13 | 18 | 21 | 1 | | Peningkatan kerjasama pola kemitraan antara pemerintah dan masyarakat untuk pembangunan sarana dan prasarana olahraga | Kaos Tim Olahraga | Panenjoan | CICALENGKA | 28 Stel | 9.257.500 | APBD | Wilayah | | | DISPORA |
| 1 | 2 | 13 | 18 | 21 | 1 | | Peningkatan kerjasama pola kemitraan antara pemerintah dan masyarakat untuk pembangunan sarana dan prasarana olahraga | Bola Voli | Panenjoan | CICALENGKA | 6 Buah | 3.600.000 | APBD | Wilayah | | | DISPORA |
| 1 | 2 | 13 | 18 | 21 | 1 | | Peningkatan kerjasama pola kemitraan antara pemerintah dan masyarakat untuk pembangunan sarana dan prasarana olahraga | Net Bola Voli | Panenjoan | CICALENGKA | 3 Buah | 945.000 | APBD | Wilayah | | | DISPORA |
| 1 | 2 | 13 | 18 | 21 | 1 | | Peningkatan kerjasama pola kemitraan antara pemerintah dan masyarakat untuk pembangunan sarana dan prasarana olahraga | Bet Tenis Meja | Panenjoan | CICALENGKA | 7 Buah | 3.300.500 | APBD | Wilayah | | | DISPORA |
| 1 | 2 | 13 | 18 | 21 | 1 | | Peningkatan kerjasama pola kemitraan antara pemerintah dan masyarakat untuk pembangunan sarana dan prasarana olahraga | Bola Futsal | Panenjoan | CICALENGKA | 6 Buah | 3.120.000 | APBD | Wilayah | | | DISPORA |
| 1 | 2 | 13 | 18 | 21 | 1 | | Peningkatan kerjasama pola kemitraan antara pemerintah dan masyarakat untuk pembangunan sarana dan prasarana olahraga | Meja Tenis | Tenjolaya | CICALENGKA | 1 Buah | 5.620.625 | APBD | Wilayah | | | DISPORA |
| 1 | 2 | 13 | 18 | 21 | 1 | | Peningkatan kerjasama pola kemitraan antara pemerintah dan masyarakat untuk pembangunan sarana dan prasarana olahraga | Bet Tenis Meja | Tenjolaya | CICALENGKA | 2 Buah | 943.000 | APBD | Wilayah | | | DISPORA |
| 1 | 2 | 13 | 18 | 21 | 1 | | Peningkatan kerjasama pola kemitraan antara pemerintah dan masyarakat untuk pembangunan sarana dan prasarana olahraga | Bola Sepak | Tenjolaya | CICALENGKA | 6 Buah | 4.140.000 | APBD | Wilayah | | | DISPORA |
| 1 | 2 | 13 | 18 | 21 | 1 | | Peningkatan kerjasama pola kemitraan antara pemerintah dan masyarakat untuk pembangunan sarana dan prasarana olahraga | Bola Voli | Tenjolaya | CICALENGKA | 6 Buah | 3.600.000 | APBD | Wilayah | | | DISPORA |
| 1 | 2 | 13 | 18 | 21 | 1 | | Peningkatan kerjasama pola kemitraan antara pemerintah dan masyarakat untuk pembangunan sarana dan prasarana olahraga | Bola Futsal | Tenjolaya | CICALENGKA | 6 Buah | 3.120.000 | APBD | Wilayah | | | DISPORA |
| 1 | 2 | 13 | 18 | 21 | 1 | | Peningkatan kerjasama pola kemitraan antara pemerintah dan masyarakat untuk pembangunan sarana dan prasarana olahraga | Raket Bulutangkis | Dampit | CICALENGKA | 10 Buah | 6.250.000 | APBD | Wilayah | | | DISPORA |
| 1 | 2 | 13 | 18 | 21 | 1 | | Peningkatan kerjasama pola kemitraan antara pemerintah dan masyarakat untuk pembangunan sarana dan prasarana olahraga | Bola Voli | Dampit | CICALENGKA | 10 Buah | 6.000.000 | APBD | Wilayah | | | DISPORA |
| 1 | 2 | 13 | 18 | 21 | 1 | | Peningkatan kerjasama pola kemitraan antara pemerintah dan masyarakat untuk pembangunan sarana dan prasarana olahraga | Meja Tenis | Dampit | CICALENGKA | 1 Buah | 5.620.625 | APBD | Wilayah | | | DISPORA |
| 1 | 2 | 13 | 18 | 21 | 1 | | Peningkatan kerjasama pola kemitraan antara pemerintah dan masyarakat untuk pembangunan sarana dan prasarana olahraga | Meja Tenis | Tanjungwan | CICALENGKA | 3 Buah | 16.861.875 | APBD | Wilayah | | | DISPORA |
| 1 | 2 | 13 | 18 | 21 | 1 | | Peningkatan kerjasama pola kemitraan antara pemerintah dan masyarakat untuk pembangunan sarana dan prasarana olahraga | Bola Voli | Tanjungwan | CICALENGKA | 1 Buah | 600.000 | APBD | Wilayah | | | DISPORA |
| 1 | 2 | 13 | 18 | 21 | 1 | | Peningkatan kerjasama pola kemitraan antara pemerintah dan masyarakat untuk pembangunan sarana dan prasarana olahraga | Bola Voli | Cikuya | CICALENGKA | 6 Buah | 3.600.000 | APBD | Wilayah | | | DISPORA |
| 1 | 2 | 13 | 18 | 21 | 1 | | Peningkatan kerjasama pola kemitraan antara pemerintah dan masyarakat untuk pembangunan sarana dan prasarana olahraga | Bet Tenis Meja | Cikuya | CICALENGKA | 4 Buah | 1.886.000 | APBD | Wilayah | | | DISPORA |
| 1 | 2 | 13 | 18 | 21 | 1 | | Peningkatan kerjasama pola kemitraan antara pemerintah dan masyarakat untuk pembangunan sarana dan prasarana olahraga | Bola Sepak | Cikuya | CICALENGKA | 1 Buah | 690.000 | APBD | Wilayah | | | DISPORA |

| | | | | | | | | | | | | | | | | | | |
|---|---|----|----|----|---|--|---|-------------------------------|---------------------|------------|----|------|------------|------|---------|--|--|---------|
| 1 | 2 | 13 | 18 | 21 | 1 | | Peningkatan kerjasama pola kemitraan antara pemerintah dan masyarakat untuk pembangunan sarana dan prasarana olahraga | Meja Tenis | Cikuya | CICALENGKA | 2 | Buah | 11.241.250 | APBD | Wilayah | | | DISPORA |
| 1 | 2 | 13 | 18 | 21 | 1 | | Peningkatan kerjasama pola kemitraan antara pemerintah dan masyarakat untuk pembangunan sarana dan prasarana olahraga | Bola Sepak | Waluya | CICALENGKA | 3 | Buah | 2.070.000 | APBD | Wilayah | | | DISPORA |
| 1 | 2 | 13 | 18 | 21 | 1 | | Peningkatan kerjasama pola kemitraan antara pemerintah dan masyarakat untuk pembangunan sarana dan prasarana olahraga | Bola Voli | Waluya | CICALENGKA | 2 | Buah | 1.200.000 | APBD | Wilayah | | | DISPORA |
| 1 | 2 | 13 | 18 | 21 | 1 | | Peningkatan kerjasama pola kemitraan antara pemerintah dan masyarakat untuk pembangunan sarana dan prasarana olahraga | Net Bola Voli | Waluya | CICALENGKA | 1 | Buah | 315.000 | APBD | Wilayah | | | DISPORA |
| 1 | 2 | 13 | 18 | 21 | 1 | | Peningkatan kerjasama pola kemitraan antara pemerintah dan masyarakat untuk pembangunan sarana dan prasarana olahraga | Meja Tenis | Waluya | CICALENGKA | 1 | Buah | 5.620.625 | APBD | Wilayah | | | DISPORA |
| 1 | 2 | 13 | 18 | 21 | 1 | | Peningkatan kerjasama pola kemitraan antara pemerintah dan masyarakat untuk pembangunan sarana dan prasarana olahraga | Bola Voli | Margaasih | CICALENGKA | 16 | Buah | 9.600.000 | APBD | Wilayah | | | DISPORA |
| 1 | 2 | 13 | 18 | 21 | 1 | | Peningkatan kerjasama pola kemitraan antara pemerintah dan masyarakat untuk pembangunan sarana dan prasarana olahraga | Net Bola Voli | Margaasih | CICALENGKA | 10 | Buah | 3.150.000 | APBD | Wilayah | | | DISPORA |
| 1 | 2 | 13 | 18 | 21 | 1 | | Peningkatan kerjasama pola kemitraan antara pemerintah dan masyarakat untuk pembangunan sarana dan prasarana olahraga | Raket Bulutangkis | Margaasih | CICALENGKA | 8 | Buah | 5.000.000 | APBD | Wilayah | | | DISPORA |
| 1 | 2 | 13 | 18 | 21 | 1 | | Peningkatan kerjasama pola kemitraan antara pemerintah dan masyarakat untuk pembangunan sarana dan prasarana olahraga | Raket Bulutangkis | Babakan Peuteuy | CICALENGKA | 8 | Buah | 5.000.000 | APBD | Wilayah | | | DISPORA |
| 1 | 2 | 13 | 18 | 21 | 1 | | Peningkatan kerjasama pola kemitraan antara pemerintah dan masyarakat untuk pembangunan sarana dan prasarana olahraga | Meja Tenis | Babakan Peuteuy | CICALENGKA | 3 | Buah | 16.861.875 | APBD | Wilayah | | | DISPORA |
| 1 | 2 | 13 | 18 | 21 | 1 | | Peningkatan kerjasama pola kemitraan antara pemerintah dan masyarakat untuk pembangunan sarana dan prasarana olahraga | Meja Tenis | Cihanyir | CIKANCUNG | 1 | Buah | 5.620.625 | APBD | Wilayah | | | DISPORA |
| 1 | 2 | 13 | 18 | 21 | 1 | | Peningkatan kerjasama pola kemitraan antara pemerintah dan masyarakat untuk pembangunan sarana dan prasarana olahraga | Bola Voli | Cihanyir | CIKANCUNG | 12 | Buah | 7.200.000 | APBD | Wilayah | | | DISPORA |
| 1 | 2 | 13 | 18 | 21 | 1 | | Peningkatan kerjasama pola kemitraan antara pemerintah dan masyarakat untuk pembangunan sarana dan prasarana olahraga | Bola Sepak | Cihanyir | CIKANCUNG | 12 | Buah | 8.280.000 | APBD | Wilayah | | | DISPORA |
| 1 | 2 | 13 | 18 | 21 | 1 | | Peningkatan kerjasama pola kemitraan antara pemerintah dan masyarakat untuk pembangunan sarana dan prasarana olahraga | Kaos Tim Olahraga | Cihanyir | CIKANCUNG | 10 | Stel | 3.306.250 | APBD | Wilayah | | | DISPORA |
| 1 | 2 | 13 | 18 | 21 | 1 | | Peningkatan kerjasama pola kemitraan antara pemerintah dan masyarakat untuk pembangunan sarana dan prasarana olahraga | Kaos Tim Olahraga (Sepakbola) | Kp. Gorowek | CIKANCUNG | 16 | Stel | 5.290.000 | APBD | Wilayah | | | DISPORA |
| 1 | 2 | 13 | 18 | 21 | 1 | | Peningkatan kerjasama pola kemitraan antara pemerintah dan masyarakat untuk pembangunan sarana dan prasarana olahraga | Bola Sepak | Srirahayu | CIKANCUNG | 10 | Buah | 6.900.000 | APBD | Wilayah | | | DISPORA |
| 1 | 2 | 13 | 18 | 21 | 1 | | Peningkatan kerjasama pola kemitraan antara pemerintah dan masyarakat untuk pembangunan sarana dan prasarana olahraga | Bola Voli | Srirahayu | CIKANCUNG | 5 | Buah | 3.000.000 | APBD | Wilayah | | | DISPORA |
| 1 | 2 | 13 | 18 | 21 | 1 | | Peningkatan kerjasama pola kemitraan antara pemerintah dan masyarakat untuk pembangunan sarana dan prasarana olahraga | Meja Tenis | Srirahayu | CIKANCUNG | 3 | Buah | 16.861.875 | APBD | Wilayah | | | DISPORA |
| 1 | 2 | 13 | 18 | 21 | 1 | | Peningkatan kerjasama pola kemitraan antara pemerintah dan masyarakat untuk pembangunan sarana dan prasarana olahraga | Bola Voli | Kp. Bojonggenggo ng | CIKANCUNG | 5 | Buah | 3.000.000 | APBD | Wilayah | | | DISPORA |
| 1 | 2 | 13 | 18 | 21 | 1 | | Peningkatan kerjasama pola kemitraan antara pemerintah dan masyarakat untuk pembangunan sarana dan prasarana olahraga | Net Bola Voli | Kp. Bojonggenggo ng | CIKANCUNG | 5 | Buah | 1.575.000 | APBD | Wilayah | | | DISPORA |

| | | | | | | | | | | | | | | | | | | |
|---|---|----|----|----|---|--|---|-------------------------------|-----------------------|-------------|----|-------|------------|------|---------|--|--|---------|
| 1 | 2 | 13 | 18 | 21 | 1 | | Peningkatan kerjasama pola kemitraan antara pemerintah dan masyarakat untuk pembangunan sarana dan prasarana olahraga | Meja Tenis | Cikancung | CIKANCUNG | 5 | Paket | 28.103.125 | APBD | Wilayah | | | DISPORA |
| 1 | 2 | 13 | 18 | 21 | 1 | | Peningkatan kerjasama pola kemitraan antara pemerintah dan masyarakat untuk pembangunan sarana dan prasarana olahraga | Meja Tenis | Tanjunglaya | CIKANCUNG | 10 | Buah | 56.206.250 | APBD | Wilayah | | | DISPORA |
| 1 | 2 | 13 | 18 | 21 | 1 | | Peningkatan kerjasama pola kemitraan antara pemerintah dan masyarakat untuk pembangunan sarana dan prasarana olahraga | Bola Voli | Kp. Peundeuy | CIKANCUNG | 5 | Buah | 3.000.000 | APBD | Wilayah | | | DISPORA |
| 1 | 2 | 13 | 18 | 21 | 1 | | Peningkatan kerjasama pola kemitraan antara pemerintah dan masyarakat untuk pembangunan sarana dan prasarana olahraga | Net Bola Voli | Kp. Peundeuy | CIKANCUNG | 5 | Buah | 1.575.000 | APBD | Wilayah | | | DISPORA |
| 1 | 2 | 13 | 18 | 21 | 1 | | Peningkatan kerjasama pola kemitraan antara pemerintah dan masyarakat untuk pembangunan sarana dan prasarana olahraga | Kaos Tim Olahraga | Kp. Peundeuy | CIKANCUNG | 10 | Stel | 3.306.250 | APBD | Wilayah | | | DISPORA |
| 1 | 2 | 13 | 18 | 21 | 1 | | Peningkatan kerjasama pola kemitraan antara pemerintah dan masyarakat untuk pembangunan sarana dan prasarana olahraga | Bola Voli | Kp. Ragas | CIKANCUNG | 6 | Buah | 3.600.000 | APBD | Wilayah | | | DISPORA |
| 1 | 2 | 13 | 18 | 21 | 1 | | Peningkatan kerjasama pola kemitraan antara pemerintah dan masyarakat untuk pembangunan sarana dan prasarana olahraga | Bola Voli | Kp. Tanjunglaya | CIKANCUNG | 6 | Buah | 3.600.000 | APBD | Wilayah | | | DISPORA |
| 1 | 2 | 13 | 18 | 21 | 1 | | Peningkatan kerjasama pola kemitraan antara pemerintah dan masyarakat untuk pembangunan sarana dan prasarana olahraga | Bola Sepak | Kp. Tanjunglaya | CIKANCUNG | 9 | Buah | 6.210.000 | APBD | Wilayah | | | DISPORA |
| 1 | 2 | 13 | 18 | 21 | 1 | | Peningkatan kerjasama pola kemitraan antara pemerintah dan masyarakat untuk pembangunan sarana dan prasarana olahraga | Kaos Tim Olahraga | Kp. Tanjunglaya | CIKANCUNG | 20 | Stel | 6.612.500 | APBD | Wilayah | | | DISPORA |
| 1 | 2 | 13 | 18 | 21 | 1 | | Peningkatan kerjasama pola kemitraan antara pemerintah dan masyarakat untuk pembangunan sarana dan prasarana olahraga | Bola Voli | Kp. Babakan Sukajad | CIKANCUNG | 6 | Buah | 3.600.000 | APBD | Wilayah | | | DISPORA |
| 1 | 2 | 13 | 18 | 21 | 1 | | Peningkatan kerjasama pola kemitraan antara pemerintah dan masyarakat untuk pembangunan sarana dan prasarana olahraga | Bola Voli | Kp. Ridogalih | CIKANCUNG | 6 | Buah | 3.600.000 | APBD | Wilayah | | | DISPORA |
| 1 | 2 | 13 | 18 | 21 | 1 | | Peningkatan kerjasama pola kemitraan antara pemerintah dan masyarakat untuk pembangunan sarana dan prasarana olahraga | Bola Sepak | Tim SSB Putra Tanjung | CIKANCUNG | 2 | Buah | 1.380.000 | APBD | Wilayah | | | DISPORA |
| 1 | 2 | 13 | 18 | 21 | 1 | | Peningkatan kerjasama pola kemitraan antara pemerintah dan masyarakat untuk pembangunan sarana dan prasarana olahraga | Kaos Tim Olahraga (Sepakbola) | Tim SSB Putra Tanjung | CIKANCUNG | 12 | Stel | 3.967.500 | APBD | Wilayah | | | DISPORA |
| 1 | 2 | 13 | 18 | 21 | 1 | | Peningkatan kerjasama pola kemitraan antara pemerintah dan masyarakat untuk pembangunan sarana dan prasarana olahraga | Net Bola Voli | Cikasungka | CIKANCUNG | 12 | Buah | 3.780.000 | APBD | Wilayah | | | DISPORA |
| 1 | 2 | 13 | 18 | 21 | 1 | | Peningkatan kerjasama pola kemitraan antara pemerintah dan masyarakat untuk pembangunan sarana dan prasarana olahraga | Bola Voli | Cikasungka | CIKANCUNG | 12 | BUah | 7.200.000 | APBD | Wilayah | | | DISPORA |
| 1 | 2 | 13 | 18 | 21 | 1 | | Peningkatan kerjasama pola kemitraan antara pemerintah dan masyarakat untuk pembangunan sarana dan prasarana olahraga | Bola Sepak | Tanjunglaya | CIKANCUNG | 9 | Buah | 6.210.000 | APBD | Wilayah | | | DISPORA |
| 1 | 2 | 13 | 18 | 21 | 1 | | Peningkatan kerjasama pola kemitraan antara pemerintah dan masyarakat untuk pembangunan sarana dan prasarana olahraga | Kaos Tim Olahraga | Tanjunglaya | CIKANCUNG | 20 | Stel | 6.612.500 | APBD | Wilayah | | | DISPORA |
| 1 | 2 | 13 | 18 | 21 | 1 | | Peningkatan kerjasama pola kemitraan antara pemerintah dan masyarakat untuk pembangunan sarana dan prasarana olahraga | Raket Bulutangkis | Jatidendah | Cilengkrang | 3 | Buah | 1.875.000 | APBD | Wilayah | | | DISPORA |
| 1 | 2 | 13 | 18 | 21 | 1 | | Peningkatan kerjasama pola kemitraan antara pemerintah dan masyarakat untuk pembangunan sarana dan prasarana olahraga | Meja Tenis | Jatidendah | Cilengkrang | 1 | Buah | 5.620.625 | APBD | Wilayah | | | DISPORA |
| 1 | 2 | 13 | 18 | 21 | 1 | | Peningkatan kerjasama pola kemitraan antara pemerintah dan masyarakat untuk pembangunan sarana dan prasarana olahraga | Meja Tenis | Jatidendah | Cilengkrang | 1 | Buah | 5.620.625 | APBD | Wilayah | | | DISPORA |

| | | | | | | | | | | | | | | | | | | |
|---|---|----|----|----|---|--|---|-------------------|-------------|-------------|--|----------|-----------|------|---------|--|--|---------|
| 1 | 2 | 13 | 18 | 21 | 1 | | Peningkatan kerjasama pola kemitraan antara pemerintah dan masyarakat untuk pembangunan sarana dan prasarana olahraga | Meja Tenis | Jatidindah | Cilengkrang | | 1 Buah | 5.620.625 | APBD | Wilayah | | | DISPORA |
| 1 | 2 | 13 | 18 | 21 | 1 | | Peningkatan kerjasama pola kemitraan antara pemerintah dan masyarakat untuk pembangunan sarana dan prasarana olahraga | Meja Tenis | Jatidindah | Cilengkrang | | 1 Buah | 5.620.625 | APBD | Wilayah | | | DISPORA |
| 1 | 2 | 13 | 18 | 21 | 1 | | Peningkatan kerjasama pola kemitraan antara pemerintah dan masyarakat untuk pembangunan sarana dan prasarana olahraga | Meja Tenis | Cipanjalu | Cilengkrang | | 1 Buah | 5.620.625 | APBD | Wilayah | | | DISPORA |
| 1 | 2 | 13 | 18 | 21 | 1 | | Peningkatan kerjasama pola kemitraan antara pemerintah dan masyarakat untuk pembangunan sarana dan prasarana olahraga | Meja Tenis | Cipanjalu | Cilengkrang | | 1 Buah | 5.620.625 | APBD | Wilayah | | | DISPORA |
| 1 | 2 | 13 | 18 | 21 | 1 | | Peningkatan kerjasama pola kemitraan antara pemerintah dan masyarakat untuk pembangunan sarana dan prasarana olahraga | Meja Tenis | Cipanjalu | Cilengkrang | | 1 Buah | 5.620.625 | APBD | Wilayah | | | DISPORA |
| 1 | 2 | 13 | 18 | 21 | 1 | | Peningkatan kerjasama pola kemitraan antara pemerintah dan masyarakat untuk pembangunan sarana dan prasarana olahraga | Bola Voli | Cipanjalu | Cilengkrang | | 6 Buah | 3.600.000 | APBD | Wilayah | | | DISPORA |
| 1 | 2 | 13 | 18 | 21 | 1 | | Peningkatan kerjasama pola kemitraan antara pemerintah dan masyarakat untuk pembangunan sarana dan prasarana olahraga | Net Bola Voli | Cipanjalu | Cilengkrang | | 2 Buah | 630.000 | APBD | Wilayah | | | DISPORA |
| 1 | 2 | 13 | 18 | 21 | 1 | | Peningkatan kerjasama pola kemitraan antara pemerintah dan masyarakat untuk pembangunan sarana dan prasarana olahraga | Raket Bulutangkis | Melatiwangi | Cilengkrang | | 7 Buah | 4.375.000 | APBD | Wilayah | | | DISPORA |
| 1 | 2 | 13 | 18 | 21 | 1 | | Peningkatan kerjasama pola kemitraan antara pemerintah dan masyarakat untuk pembangunan sarana dan prasarana olahraga | Meja Tenis | Melatiwangi | Cilengkrang | | 1 Buah | 5.620.625 | APBD | Wilayah | | | DISPORA |
| 1 | 2 | 13 | 18 | 21 | 1 | | Peningkatan kerjasama pola kemitraan antara pemerintah dan masyarakat untuk pembangunan sarana dan prasarana olahraga | Meja Tenis | Melatiwangi | Cilengkrang | | 1 Buah | 5.620.625 | APBD | Wilayah | | | DISPORA |
| 1 | 2 | 13 | 18 | 21 | 1 | | Peningkatan kerjasama pola kemitraan antara pemerintah dan masyarakat untuk pembangunan sarana dan prasarana olahraga | Bola Voli | Melatiwangi | Cilengkrang | | 3 Buah | 1.800.000 | APBD | Wilayah | | | DISPORA |
| 1 | 2 | 13 | 18 | 21 | 1 | | Peningkatan kerjasama pola kemitraan antara pemerintah dan masyarakat untuk pembangunan sarana dan prasarana olahraga | Bola Sepak | Melatiwangi | Cilengkrang | | 3 Buah | 2.070.000 | APBD | Wilayah | | | DISPORA |
| 1 | 2 | 13 | 18 | 21 | 1 | | Peningkatan kerjasama pola kemitraan antara pemerintah dan masyarakat untuk pembangunan sarana dan prasarana olahraga | Jaring Sepakbola | Melatiwangi | Cilengkrang | | 1 Pasang | 1.500.000 | APBD | Wilayah | | | DISPORA |
| 1 | 2 | 13 | 18 | 21 | 1 | | Peningkatan kerjasama pola kemitraan antara pemerintah dan masyarakat untuk pembangunan sarana dan prasarana olahraga | Bola Voli | Ciporeat | Cilengkrang | | 3 Buah | 1.800.000 | APBD | Wilayah | | | DISPORA |
| 1 | 2 | 13 | 18 | 21 | 1 | | Peningkatan kerjasama pola kemitraan antara pemerintah dan masyarakat untuk pembangunan sarana dan prasarana olahraga | Bola Voli | Ciporeat | Cilengkrang | | 3 Buah | 1.800.000 | APBD | Wilayah | | | DISPORA |
| 1 | 2 | 13 | 18 | 21 | 1 | | Peningkatan kerjasama pola kemitraan antara pemerintah dan masyarakat untuk pembangunan sarana dan prasarana olahraga | Bola Voli | Ciporeat | Cilengkrang | | 3 Buah | 1.800.000 | APBD | Wilayah | | | DISPORA |
| 1 | 2 | 13 | 18 | 21 | 1 | | Peningkatan kerjasama pola kemitraan antara pemerintah dan masyarakat untuk pembangunan sarana dan prasarana olahraga | Net Bola Voli | Ciporeat | Cilengkrang | | 2 Buah | 630.000 | APBD | Wilayah | | | DISPORA |
| 1 | 2 | 13 | 18 | 21 | 1 | | Peningkatan kerjasama pola kemitraan antara pemerintah dan masyarakat untuk pembangunan sarana dan prasarana olahraga | Net Bola Voli | Ciporeat | Cilengkrang | | 2 Buah | 630.000 | APBD | Wilayah | | | DISPORA |
| 1 | 2 | 13 | 18 | 21 | 1 | | Peningkatan kerjasama pola kemitraan antara pemerintah dan masyarakat untuk pembangunan sarana dan prasarana olahraga | Net Bola Voli | Ciporeat | Cilengkrang | | 2 Buah | 630.000 | APBD | Wilayah | | | DISPORA |
| 1 | 2 | 13 | 18 | 21 | 1 | | Peningkatan kerjasama pola kemitraan antara pemerintah dan masyarakat untuk pembangunan sarana dan prasarana olahraga | Raket Bulutangkis | Ciporeat | Cilengkrang | | 9 Buah | 5.625.000 | APBD | Wilayah | | | DISPORA |

| | | | | | | | | | | | | | | | | | | |
|---|---|----|----|----|---|--|---|-----------------|--------------|----------|----|------|------------|------|---------|--|--|---------|
| 1 | 2 | 13 | 18 | 21 | 1 | | Peningkatan kerjasama pola kemitraan antara pemerintah dan masyarakat untuk pembangunan sarana dan prasarana olahraga | Meja Tenis | cimekar | Cileunyi | 1 | Buah | 5.620.625 | APBD | Wilayah | | | DISPORA |
| 1 | 2 | 13 | 18 | 21 | 1 | | Peningkatan kerjasama pola kemitraan antara pemerintah dan masyarakat untuk pembangunan sarana dan prasarana olahraga | Matras Beladiri | cimekar | Cileunyi | 16 | Buah | 3.200.000 | APBD | Wilayah | | | DISPORA |
| 1 | 2 | 13 | 18 | 21 | 1 | | Peningkatan kerjasama pola kemitraan antara pemerintah dan masyarakat untuk pembangunan sarana dan prasarana olahraga | Bola Voli | Cinunuk | Cileunyi | 18 | Buah | 10.800.000 | APBD | Wilayah | | | DISPORA |
| 1 | 2 | 13 | 18 | 21 | 1 | | Peningkatan kerjasama pola kemitraan antara pemerintah dan masyarakat untuk pembangunan sarana dan prasarana olahraga | Net Bola Voli | Cinunuk | Cileunyi | 4 | Buah | 1.260.000 | APBD | Wilayah | | | DISPORA |
| 1 | 2 | 13 | 18 | 21 | 1 | | Peningkatan kerjasama pola kemitraan antara pemerintah dan masyarakat untuk pembangunan sarana dan prasarana olahraga | Meja Tenis | Cinunuk | Cileunyi | 1 | Buah | 5.620.625 | APBD | Wilayah | | | DISPORA |
| 1 | 2 | 13 | 18 | 21 | 1 | | Peningkatan kerjasama pola kemitraan antara pemerintah dan masyarakat untuk pembangunan sarana dan prasarana olahraga | Meja Tenis | Cinunuk | Cileunyi | 1 | Buah | 5.620.625 | APBD | Wilayah | | | DISPORA |
| 1 | 2 | 13 | 18 | 21 | 1 | | Peningkatan kerjasama pola kemitraan antara pemerintah dan masyarakat untuk pembangunan sarana dan prasarana olahraga | Meja Tenis | Cinunuk | Cileunyi | 1 | Buah | 5.620.625 | APBD | Wilayah | | | DISPORA |
| 1 | 2 | 13 | 18 | 21 | 1 | | Peningkatan kerjasama pola kemitraan antara pemerintah dan masyarakat untuk pembangunan sarana dan prasarana olahraga | Meja Tenis | Cinunuk | Cileunyi | 1 | Buah | 5.620.625 | APBD | Wilayah | | | DISPORA |
| 1 | 2 | 13 | 18 | 21 | 1 | | Peningkatan kerjasama pola kemitraan antara pemerintah dan masyarakat untuk pembangunan sarana dan prasarana olahraga | Meja Tenis | Cinunuk | Cileunyi | 2 | Buah | 11.241.250 | APBD | Wilayah | | | DISPORA |
| 1 | 2 | 13 | 18 | 21 | 1 | | Peningkatan kerjasama pola kemitraan antara pemerintah dan masyarakat untuk pembangunan sarana dan prasarana olahraga | Bet Tenis Meja | Cinunuk | Cileunyi | 8 | Buah | 3.772.000 | APBD | Wilayah | | | DISPORA |
| 1 | 2 | 13 | 18 | 21 | 1 | | Peningkatan kerjasama pola kemitraan antara pemerintah dan masyarakat untuk pembangunan sarana dan prasarana olahraga | Meja Tenis | Cibiru wetan | Cileunyi | 1 | Buah | 5.620.625 | APBD | Wilayah | | | DISPORA |
| 1 | 2 | 13 | 18 | 21 | 1 | | Peningkatan kerjasama pola kemitraan antara pemerintah dan masyarakat untuk pembangunan sarana dan prasarana olahraga | Meja Tenis | Cibiru wetan | Cileunyi | 1 | Buah | 5.620.625 | APBD | Wilayah | | | DISPORA |
| 1 | 2 | 13 | 18 | 21 | 1 | | Peningkatan kerjasama pola kemitraan antara pemerintah dan masyarakat untuk pembangunan sarana dan prasarana olahraga | Meja Tenis | Cibiru wetan | Cileunyi | 1 | Buah | 5.620.625 | APBD | Wilayah | | | DISPORA |
| 1 | 2 | 13 | 18 | 21 | 1 | | Peningkatan kerjasama pola kemitraan antara pemerintah dan masyarakat untuk pembangunan sarana dan prasarana olahraga | Meja Tenis | Cibiru wetan | Cileunyi | 1 | Buah | 5.620.625 | APBD | Wilayah | | | DISPORA |
| 1 | 2 | 13 | 18 | 21 | 1 | | Peningkatan kerjasama pola kemitraan antara pemerintah dan masyarakat untuk pembangunan sarana dan prasarana olahraga | Bola Voli | Cibiru wetan | Cileunyi | 3 | Buah | 1.800.000 | APBD | Wilayah | | | DISPORA |
| 1 | 2 | 13 | 18 | 21 | 1 | | Peningkatan kerjasama pola kemitraan antara pemerintah dan masyarakat untuk pembangunan sarana dan prasarana olahraga | Net Bola Voli | Cibiru wetan | Cileunyi | 1 | Buah | 315.000 | APBD | Wilayah | | | DISPORA |
| 1 | 2 | 13 | 18 | 21 | 1 | | Peningkatan kerjasama pola kemitraan antara pemerintah dan masyarakat untuk pembangunan sarana dan prasarana olahraga | Meja Tenis | Cibiru wetan | Cileunyi | 1 | Buah | 5.620.625 | APBD | Wilayah | | | DISPORA |
| 1 | 2 | 13 | 18 | 21 | 1 | | Peningkatan kerjasama pola kemitraan antara pemerintah dan masyarakat untuk pembangunan sarana dan prasarana olahraga | Bola Voli | Cibiru wetan | Cileunyi | 2 | Buah | 1.200.000 | APBD | Wilayah | | | DISPORA |
| 1 | 2 | 13 | 18 | 21 | 1 | | Peningkatan kerjasama pola kemitraan antara pemerintah dan masyarakat untuk pembangunan sarana dan prasarana olahraga | Bola Voli | Cibiru Hilir | Cileunyi | 3 | Buah | 1.800.000 | APBD | Wilayah | | | DISPORA |

| | | | | | | | | | | | | | | | | | | |
|---|---|----|----|----|---|--|---|----------------|----------------|----------|--|---------|------------|------|---------|--|--|---------|
| 1 | 2 | 13 | 18 | 21 | 1 | | Peningkatan kerjasama pola kemitraan antara pemerintah dan masyarakat untuk pembangunan sarana dan prasarana olahraga | Bola Voli | Cibiru Hilir | Cileunyi | | 3 Buah | 1.800.000 | APBD | Wilayah | | | DISPORA |
| 1 | 2 | 13 | 18 | 21 | 1 | | Peningkatan kerjasama pola kemitraan antara pemerintah dan masyarakat untuk pembangunan sarana dan prasarana olahraga | Bola Voli | Cibiru Hilir | Cileunyi | | 3 Buah | 1.800.000 | APBD | Wilayah | | | DISPORA |
| 1 | 2 | 13 | 18 | 21 | 1 | | Peningkatan kerjasama pola kemitraan antara pemerintah dan masyarakat untuk pembangunan sarana dan prasarana olahraga | Net Bola Voli | Cibiru Hilir | Cileunyi | | 3 Buah | 945.000 | APBD | Wilayah | | | DISPORA |
| 1 | 2 | 13 | 18 | 21 | 1 | | Peningkatan kerjasama pola kemitraan antara pemerintah dan masyarakat untuk pembangunan sarana dan prasarana olahraga | Net Bola Voli | Cibiru Hilir | Cileunyi | | 3 Buah | 945.000 | APBD | Wilayah | | | DISPORA |
| 1 | 2 | 13 | 18 | 21 | 1 | | Peningkatan kerjasama pola kemitraan antara pemerintah dan masyarakat untuk pembangunan sarana dan prasarana olahraga | Net Bola Voli | Cibiru Hilir | Cileunyi | | 3 Buah | 945.000 | APBD | Wilayah | | | DISPORA |
| 1 | 2 | 13 | 18 | 21 | 1 | | Peningkatan kerjasama pola kemitraan antara pemerintah dan masyarakat untuk pembangunan sarana dan prasarana olahraga | Meja Tenis | Cibiru Hilir | Cileunyi | | 1 Buah | 5.620.625 | APBD | Wilayah | | | DISPORA |
| 1 | 2 | 13 | 18 | 21 | 1 | | Peningkatan kerjasama pola kemitraan antara pemerintah dan masyarakat untuk pembangunan sarana dan prasarana olahraga | Meja Tenis | Cibiru Hilir | Cileunyi | | 1 Buah | 5.620.625 | APBD | Wilayah | | | DISPORA |
| 1 | 2 | 13 | 18 | 21 | 1 | | Peningkatan kerjasama pola kemitraan antara pemerintah dan masyarakat untuk pembangunan sarana dan prasarana olahraga | Bet Tenis Meja | Cibiru Hilir | Cileunyi | | 2 Buah | 943.000 | APBD | Wilayah | | | DISPORA |
| 1 | 2 | 13 | 18 | 21 | 1 | | Peningkatan kerjasama pola kemitraan antara pemerintah dan masyarakat untuk pembangunan sarana dan prasarana olahraga | Bet Tenis Meja | Cibiru Hilir | Cileunyi | | 2 Buah | 943.000 | APBD | Wilayah | | | DISPORA |
| 1 | 2 | 13 | 18 | 21 | 1 | | Peningkatan kerjasama pola kemitraan antara pemerintah dan masyarakat untuk pembangunan sarana dan prasarana olahraga | Meja Tenis | Cileunyi Wetan | Cileunyi | | 1 Buah | 5.620.625 | APBD | Wilayah | | | DISPORA |
| 1 | 2 | 13 | 18 | 21 | 1 | | Peningkatan kerjasama pola kemitraan antara pemerintah dan masyarakat untuk pembangunan sarana dan prasarana olahraga | Meja Tenis | Cileunyi Wetan | Cileunyi | | 1 Buah | 5.620.625 | APBD | Wilayah | | | DISPORA |
| 1 | 2 | 13 | 18 | 21 | 1 | | Peningkatan kerjasama pola kemitraan antara pemerintah dan masyarakat untuk pembangunan sarana dan prasarana olahraga | Meja Tenis | Cileunyi Wetan | Cileunyi | | 1 Buah | 5.620.625 | APBD | Wilayah | | | DISPORA |
| 1 | 2 | 13 | 18 | 21 | 1 | | Peningkatan kerjasama pola kemitraan antara pemerintah dan masyarakat untuk pembangunan sarana dan prasarana olahraga | Meja Tenis | Cileunyi Wetan | Cileunyi | | 1 Buah | 5.620.625 | APBD | Wilayah | | | DISPORA |
| 1 | 2 | 13 | 18 | 21 | 1 | | Peningkatan kerjasama pola kemitraan antara pemerintah dan masyarakat untuk pembangunan sarana dan prasarana olahraga | Meja Tenis | Cileunyi Wetan | Cileunyi | | 1 Buah | 5.620.625 | APBD | Wilayah | | | DISPORA |
| 1 | 2 | 13 | 18 | 21 | 1 | | Peningkatan kerjasama pola kemitraan antara pemerintah dan masyarakat untuk pembangunan sarana dan prasarana olahraga | Bet Tenis Meja | Cileunyi Wetan | Cileunyi | | 4 Buah | 1.886.000 | APBD | Wilayah | | | DISPORA |
| 1 | 2 | 13 | 18 | 21 | 1 | | Peningkatan kerjasama pola kemitraan antara pemerintah dan masyarakat untuk pembangunan sarana dan prasarana olahraga | Meja Tenis | Cileunyi Kulon | Cileunyi | | 2 Buah | 11.241.250 | APBD | Wilayah | | | DISPORA |
| 1 | 2 | 13 | 18 | 21 | 1 | | Peningkatan kerjasama pola kemitraan antara pemerintah dan masyarakat untuk pembangunan sarana dan prasarana olahraga | Bola Voli | Cileunyi Kulon | Cileunyi | | 26 Buah | 15.600.000 | APBD | Wilayah | | | DISPORA |
| 1 | 2 | 13 | 18 | 21 | 1 | | Peningkatan kerjasama pola kemitraan antara pemerintah dan masyarakat untuk pembangunan sarana dan prasarana olahraga | Net Bola Voli | Cileunyi Kulon | Cileunyi | | 26 Buah | 8.190.000 | APBD | Wilayah | | | DISPORA |
| 1 | 2 | 13 | 18 | 21 | 1 | | Peningkatan kerjasama pola kemitraan antara pemerintah dan masyarakat untuk pembangunan sarana dan prasarana olahraga | Bola Futsal | Cileunyi Kulon | Cileunyi | | 3 Buah | 1.560.000 | APBD | Wilayah | | | DISPORA |

| | | | | | | | | | | | | | | | | | | |
|---|---|----|----|----|---|--|---|-------------------|------------|---------|----|--------|------------|------|---------|--|--|---------|
| 1 | 2 | 13 | 18 | 21 | 1 | | Peningkatan kerjasama pola kemitraan antara pemerintah dan masyarakat untuk pembangunan sarana dan prasarana olahraga | Meja Tenis | Warjabakti | CIMAUNG | 3 | Buah | 16.861.875 | APBD | Wilayah | | | DISPORA |
| 1 | 2 | 13 | 18 | 21 | 1 | | Peningkatan kerjasama pola kemitraan antara pemerintah dan masyarakat untuk pembangunan sarana dan prasarana olahraga | Bet Tenis Meja | Warjabakti | CIMAUNG | 4 | Buah | 1.886.000 | APBD | Wilayah | | | DISPORA |
| 1 | 2 | 13 | 18 | 21 | 1 | | Peningkatan kerjasama pola kemitraan antara pemerintah dan masyarakat untuk pembangunan sarana dan prasarana olahraga | Bola Voli | Pasirhuni | CIMAUNG | 10 | Buah | 6.000.000 | APBD | Wilayah | | | DISPORA |
| 1 | 2 | 13 | 18 | 21 | 1 | | Peningkatan kerjasama pola kemitraan antara pemerintah dan masyarakat untuk pembangunan sarana dan prasarana olahraga | Net Bola Voli | Pasirhuni | CIMAUNG | 1 | Buah | 315.000 | APBD | Wilayah | | | DISPORA |
| 1 | 2 | 13 | 18 | 21 | 1 | | Peningkatan kerjasama pola kemitraan antara pemerintah dan masyarakat untuk pembangunan sarana dan prasarana olahraga | Meja Tenis | Cipinang | CIMAUNG | 3 | Buah | 16.861.875 | APBD | Wilayah | | | DISPORA |
| 1 | 2 | 13 | 18 | 21 | 1 | | Peningkatan kerjasama pola kemitraan antara pemerintah dan masyarakat untuk pembangunan sarana dan prasarana olahraga | Bola Voli | Cipinang | CIMAUNG | 3 | Buah | 1.800.000 | APBD | Wilayah | | | DISPORA |
| 1 | 2 | 13 | 18 | 21 | 1 | | Peningkatan kerjasama pola kemitraan antara pemerintah dan masyarakat untuk pembangunan sarana dan prasarana olahraga | Bola Sepak | Cimaung | CIMAUNG | 10 | Buah | 6.900.000 | APBD | Wilayah | | | DISPORA |
| 1 | 2 | 13 | 18 | 21 | 1 | | Peningkatan kerjasama pola kemitraan antara pemerintah dan masyarakat untuk pembangunan sarana dan prasarana olahraga | Bola Voli | Cimaung | CIMAUNG | 20 | Buah | 12.000.000 | APBD | Wilayah | | | DISPORA |
| 1 | 2 | 13 | 18 | 21 | 1 | | Peningkatan kerjasama pola kemitraan antara pemerintah dan masyarakat untuk pembangunan sarana dan prasarana olahraga | Bola Voli | Sukamaju | CIMAUNG | 3 | Buah | 1.800.000 | APBD | Wilayah | | | DISPORA |
| 1 | 2 | 13 | 18 | 21 | 1 | | Peningkatan kerjasama pola kemitraan antara pemerintah dan masyarakat untuk pembangunan sarana dan prasarana olahraga | Net Bola Voli | Sukamaju | CIMAUNG | 2 | Buah | 630.000 | APBD | Wilayah | | | DISPORA |
| 1 | 2 | 13 | 18 | 21 | 1 | | Peningkatan kerjasama pola kemitraan antara pemerintah dan masyarakat untuk pembangunan sarana dan prasarana olahraga | Bola Sepak | Sukamaju | CIMAUNG | 2 | Buah | 1.380.000 | APBD | Wilayah | | | DISPORA |
| 1 | 2 | 13 | 18 | 21 | 1 | | Peningkatan kerjasama pola kemitraan antara pemerintah dan masyarakat untuk pembangunan sarana dan prasarana olahraga | Jaring Sepakbola | Sukamaju | CIMAUNG | 2 | Pasang | 3.000.000 | APBD | Wilayah | | | DISPORA |
| 1 | 2 | 13 | 18 | 21 | 1 | | Peningkatan kerjasama pola kemitraan antara pemerintah dan masyarakat untuk pembangunan sarana dan prasarana olahraga | Meja Tenis | Sukamaju | CIMAUNG | 1 | Buah | 5.620.625 | APBD | Wilayah | | | DISPORA |
| 1 | 2 | 13 | 18 | 21 | 1 | | Peningkatan kerjasama pola kemitraan antara pemerintah dan masyarakat untuk pembangunan sarana dan prasarana olahraga | Bet Tenis Meja | Sukamaju | CIMAUNG | 4 | Buah | 1.886.000 | APBD | Wilayah | | | DISPORA |
| 1 | 2 | 13 | 18 | 21 | 1 | | Peningkatan kerjasama pola kemitraan antara pemerintah dan masyarakat untuk pembangunan sarana dan prasarana olahraga | Matras Beladiri | Sukamaju | CIMAUNG | 34 | Buah | 6.800.000 | APBD | Wilayah | | | DISPORA |
| 1 | 2 | 13 | 18 | 21 | 1 | | Peningkatan kerjasama pola kemitraan antara pemerintah dan masyarakat untuk pembangunan sarana dan prasarana olahraga | Bola Sepak | Jagabaya | CIMAUNG | 5 | Buah | 3.450.000 | APBD | Wilayah | | | DISPORA |
| 1 | 2 | 13 | 18 | 21 | 1 | | Peningkatan kerjasama pola kemitraan antara pemerintah dan masyarakat untuk pembangunan sarana dan prasarana olahraga | Jaring Sepakbola | Jagabaya | CIMAUNG | 2 | Pasang | 3.000.000 | APBD | Wilayah | | | DISPORA |
| 1 | 2 | 13 | 18 | 21 | 1 | | Peningkatan kerjasama pola kemitraan antara pemerintah dan masyarakat untuk pembangunan sarana dan prasarana olahraga | Raket Bulutangkis | Jagabaya | CIMAUNG | 4 | Buah | 2.500.000 | APBD | Wilayah | | | DISPORA |
| 1 | 2 | 13 | 18 | 21 | 1 | | Peningkatan kerjasama pola kemitraan antara pemerintah dan masyarakat untuk pembangunan sarana dan prasarana olahraga | Net Bulutangkis | Jagabaya | CIMAUNG | 2 | Buah | 820.000 | APBD | Wilayah | | | DISPORA |
| 1 | 2 | 13 | 18 | 21 | 1 | | Peningkatan kerjasama pola kemitraan antara pemerintah dan masyarakat untuk pembangunan sarana dan prasarana olahraga | Meja Tenis | Jagabaya | CIMAUNG | 2 | Buah | 11.241.250 | APBD | Wilayah | | | DISPORA |

| | | | | | | | | | | | | | | | | | | | |
|---|---|----|----|----|---|--|---|-------------------|--------------|----------|--|----|------|------------|------|---------|--|--|---------|
| 1 | 2 | 13 | 18 | 21 | 1 | | Peningkatan kerjasama pola kemitraan antara pemerintah dan masyarakat untuk pembangunan sarana dan prasarana olahraga | Bet Tenis Meja | Jagabaya | CIMAUNG | | 4 | Buah | 1.886.000 | APBD | Wilayah | | | DISPORA |
| 1 | 2 | 13 | 18 | 21 | 1 | | Peningkatan kerjasama pola kemitraan antara pemerintah dan masyarakat untuk pembangunan sarana dan prasarana olahraga | Bola Voli | Mekarsari | CIMAUNG | | 4 | Buah | 2.400.000 | APBD | Wilayah | | | DISPORA |
| 1 | 2 | 13 | 18 | 21 | 1 | | Peningkatan kerjasama pola kemitraan antara pemerintah dan masyarakat untuk pembangunan sarana dan prasarana olahraga | Net Bola Voli | Mekarsari | CIMAUNG | | 1 | Buah | 315.000 | APBD | Wilayah | | | DISPORA |
| 1 | 2 | 13 | 18 | 21 | 1 | | Peningkatan kerjasama pola kemitraan antara pemerintah dan masyarakat untuk pembangunan sarana dan prasarana olahraga | Meja Tenis | Mekarsari | CIMAUNG | | 2 | Buah | 11.241.250 | APBD | Wilayah | | | DISPORA |
| 1 | 2 | 13 | 18 | 21 | 1 | | Peningkatan kerjasama pola kemitraan antara pemerintah dan masyarakat untuk pembangunan sarana dan prasarana olahraga | Meja Tenis | Cikalong | CIMAUNG | | 3 | Buah | 16.861.875 | APBD | Wilayah | | | DISPORA |
| 1 | 2 | 13 | 18 | 21 | 1 | | Peningkatan kerjasama pola kemitraan antara pemerintah dan masyarakat untuk pembangunan sarana dan prasarana olahraga | Bet Tenis Meja | Cikalong | CIMAUNG | | 4 | Buah | 1.886.000 | APBD | Wilayah | | | DISPORA |
| 1 | 2 | 13 | 18 | 21 | 1 | | Peningkatan kerjasama pola kemitraan antara pemerintah dan masyarakat untuk pembangunan sarana dan prasarana olahraga | Meja Tenis | Campakamulya | CIMAUNG | | 4 | Buah | 22.482.500 | APBD | Wilayah | | | DISPORA |
| 1 | 2 | 13 | 18 | 21 | 1 | | Peningkatan kerjasama pola kemitraan antara pemerintah dan masyarakat untuk pembangunan sarana dan prasarana olahraga | Bet Tenis Meja | Campakamulya | CIMAUNG | | 4 | Buah | 1.886.000 | APBD | Wilayah | | | DISPORA |
| 1 | 2 | 13 | 18 | 21 | 1 | | Peningkatan kerjasama pola kemitraan antara pemerintah dan masyarakat untuk pembangunan sarana dan prasarana olahraga | Meja Tenis | Malasari | CIMAUNG | | 3 | Buah | 16.861.875 | APBD | Wilayah | | | DISPORA |
| 1 | 2 | 13 | 18 | 21 | 1 | | Peningkatan kerjasama pola kemitraan antara pemerintah dan masyarakat untuk pembangunan sarana dan prasarana olahraga | Bet Tenis Meja | Malasari | CIMAUNG | | 3 | Buah | 1.414.500 | APBD | Wilayah | | | DISPORA |
| 1 | 2 | 13 | 18 | 21 | 1 | | Peningkatan kerjasama pola kemitraan antara pemerintah dan masyarakat untuk pembangunan sarana dan prasarana olahraga | Bet Tenis Meja | Cibeuyning | Cimenyan | | 16 | Buah | 7.544.000 | APBD | Wilayah | | | DISPORA |
| 1 | 2 | 13 | 18 | 21 | 1 | | Peningkatan kerjasama pola kemitraan antara pemerintah dan masyarakat untuk pembangunan sarana dan prasarana olahraga | Bola Voli | Cibeuyning | Cimenyan | | 11 | Buah | 6.600.000 | APBD | Wilayah | | | DISPORA |
| 1 | 2 | 13 | 18 | 21 | 1 | | Peningkatan kerjasama pola kemitraan antara pemerintah dan masyarakat untuk pembangunan sarana dan prasarana olahraga | Meja Tenis | Cibeuyning | Cimenyan | | 4 | Buah | 22.482.500 | APBD | Wilayah | | | DISPORA |
| 1 | 2 | 13 | 18 | 21 | 1 | | Peningkatan kerjasama pola kemitraan antara pemerintah dan masyarakat untuk pembangunan sarana dan prasarana olahraga | Net Bola Voli | Cibeuyning | Cimenyan | | 4 | Buah | 1.260.000 | APBD | Wilayah | | | DISPORA |
| 1 | 2 | 13 | 18 | 21 | 1 | | Peningkatan kerjasama pola kemitraan antara pemerintah dan masyarakat untuk pembangunan sarana dan prasarana olahraga | Bet Tenis Meja | Ciburial | Cimenyan | | 4 | Buah | 1.886.000 | APBD | Wilayah | | | DISPORA |
| 1 | 2 | 13 | 18 | 21 | 1 | | Peningkatan kerjasama pola kemitraan antara pemerintah dan masyarakat untuk pembangunan sarana dan prasarana olahraga | Bola Futsal | Ciburial | Cimenyan | | 2 | Buah | 1.040.000 | APBD | Wilayah | | | DISPORA |
| 1 | 2 | 13 | 18 | 21 | 1 | | Peningkatan kerjasama pola kemitraan antara pemerintah dan masyarakat untuk pembangunan sarana dan prasarana olahraga | Bola Voli | Ciburial | Cimenyan | | 3 | Buah | 1.800.000 | APBD | Wilayah | | | DISPORA |
| 1 | 2 | 13 | 18 | 21 | 1 | | Peningkatan kerjasama pola kemitraan antara pemerintah dan masyarakat untuk pembangunan sarana dan prasarana olahraga | Kaos Tim Olahraga | Ciburial | Cimenyan | | 24 | Stel | 7.935.000 | APBD | Wilayah | | | DISPORA |
| 1 | 2 | 13 | 18 | 21 | 1 | | Peningkatan kerjasama pola kemitraan antara pemerintah dan masyarakat untuk pembangunan sarana dan prasarana olahraga | Matras Beladiri | Ciburial | Cimenyan | | 30 | Buah | 6.000.000 | APBD | Wilayah | | | DISPORA |
| 1 | 2 | 13 | 18 | 21 | 1 | | Peningkatan kerjasama pola kemitraan antara pemerintah dan masyarakat untuk pembangunan sarana dan prasarana olahraga | Meja Tenis | Ciburial | Cimenyan | | 1 | Buah | 5.620.625 | APBD | Wilayah | | | DISPORA |

| | | | | | | | | | | | | | | | | | | |
|---|---|----|----|----|---|--|---|------------------|--------------|--------|--|----------|------------|------|---------|--|--|---------|
| 1 | 2 | 13 | 18 | 21 | 1 | | Peningkatan kerjasama pola kemitraan antara pemerintah dan masyarakat untuk pembangunan sarana dan prasarana olahraga | Net Bola Voli | Ciburial | Cimeny | | 1 Buah | 315.000 | APBD | Wilayah | | | DISPORA |
| 1 | 2 | 13 | 18 | 21 | 1 | | Peningkatan kerjasama pola kemitraan antara pemerintah dan masyarakat untuk pembangunan sarana dan prasarana olahraga | Net Bulutangkis | Ciburial | Cimeny | | 1 Buah | 410.000 | APBD | Wilayah | | | DISPORA |
| 1 | 2 | 13 | 18 | 21 | 1 | | Peningkatan kerjasama pola kemitraan antara pemerintah dan masyarakat untuk pembangunan sarana dan prasarana olahraga | Net Bulutangkis | Ciburial | Cimeny | | 1 Buah | 410.000 | APBD | Wilayah | | | DISPORA |
| 1 | 2 | 13 | 18 | 21 | 1 | | Peningkatan kerjasama pola kemitraan antara pemerintah dan masyarakat untuk pembangunan sarana dan prasarana olahraga | Meja Tennis | Cikadut | Cimeny | | 4 Buah | 22.482.500 | APBD | Wilayah | | | DISPORA |
| 1 | 2 | 13 | 18 | 21 | 1 | | Peningkatan kerjasama pola kemitraan antara pemerintah dan masyarakat untuk pembangunan sarana dan prasarana olahraga | Bet Tennis Meja | Cikadut | Cimeny | | 16 Buah | 7.544.000 | APBD | Wilayah | | | DISPORA |
| 1 | 2 | 13 | 18 | 21 | 1 | | Peningkatan kerjasama pola kemitraan antara pemerintah dan masyarakat untuk pembangunan sarana dan prasarana olahraga | Bola Sepak | Cimeny | Cimeny | | 10 Buah | 6.900.000 | APBD | Wilayah | | | DISPORA |
| 1 | 2 | 13 | 18 | 21 | 1 | | Peningkatan kerjasama pola kemitraan antara pemerintah dan masyarakat untuk pembangunan sarana dan prasarana olahraga | Bola Voli | Cimeny | Cimeny | | 7 Buah | 4.200.000 | APBD | Wilayah | | | DISPORA |
| 1 | 2 | 13 | 18 | 21 | 1 | | Peningkatan kerjasama pola kemitraan antara pemerintah dan masyarakat untuk pembangunan sarana dan prasarana olahraga | Jaring Sepakbola | Cimeny | Cimeny | | 2 Pasang | 3.000.000 | APBD | Wilayah | | | DISPORA |
| 1 | 2 | 13 | 18 | 21 | 1 | | Peningkatan kerjasama pola kemitraan antara pemerintah dan masyarakat untuk pembangunan sarana dan prasarana olahraga | Meja Tennis | Cimeny | Cimeny | | 2 Buah | 11.241.250 | APBD | Wilayah | | | DISPORA |
| 1 | 2 | 13 | 18 | 21 | 1 | | Peningkatan kerjasama pola kemitraan antara pemerintah dan masyarakat untuk pembangunan sarana dan prasarana olahraga | Bet Tennis Meja | Cimeny | Cimeny | | 4 Buah | 1.886.000 | APBD | Wilayah | | | DISPORA |
| 1 | 2 | 13 | 18 | 21 | 1 | | Peningkatan kerjasama pola kemitraan antara pemerintah dan masyarakat untuk pembangunan sarana dan prasarana olahraga | Net Bola Voli | Cimeny | Cimeny | | 1 Buah | 315.000 | APBD | Wilayah | | | DISPORA |
| 1 | 2 | 13 | 18 | 21 | 1 | | Peningkatan kerjasama pola kemitraan antara pemerintah dan masyarakat untuk pembangunan sarana dan prasarana olahraga | Bet Tennis Meja | Mandalamekar | Cimeny | | 4 Buah | 1.886.000 | APBD | Wilayah | | | DISPORA |
| 1 | 2 | 13 | 18 | 21 | 1 | | Peningkatan kerjasama pola kemitraan antara pemerintah dan masyarakat untuk pembangunan sarana dan prasarana olahraga | Bet Tennis Meja | Mandalamekar | Cimeny | | 4 Buah | 1.886.000 | APBD | Wilayah | | | DISPORA |
| 1 | 2 | 13 | 18 | 21 | 1 | | Peningkatan kerjasama pola kemitraan antara pemerintah dan masyarakat untuk pembangunan sarana dan prasarana olahraga | Meja Tennis | Mandalamekar | Cimeny | | 2 Buah | 11.241.250 | APBD | Wilayah | | | DISPORA |
| 1 | 2 | 13 | 18 | 21 | 1 | | Peningkatan kerjasama pola kemitraan antara pemerintah dan masyarakat untuk pembangunan sarana dan prasarana olahraga | Meja Tennis | Mandalamekar | Cimeny | | 2 Buah | 11.241.250 | APBD | Wilayah | | | DISPORA |
| 1 | 2 | 13 | 18 | 21 | 1 | | Peningkatan kerjasama pola kemitraan antara pemerintah dan masyarakat untuk pembangunan sarana dan prasarana olahraga | Bet Tennis Meja | Mekarmanik | Cimeny | | 8 Buah | 3.772.000 | APBD | Wilayah | | | DISPORA |
| 1 | 2 | 13 | 18 | 21 | 1 | | Peningkatan kerjasama pola kemitraan antara pemerintah dan masyarakat untuk pembangunan sarana dan prasarana olahraga | Bola Voli | Mekarmanik | Cimeny | | 12 Buah | 7.200.000 | APBD | Wilayah | | | DISPORA |
| 1 | 2 | 13 | 18 | 21 | 1 | | Peningkatan kerjasama pola kemitraan antara pemerintah dan masyarakat untuk pembangunan sarana dan prasarana olahraga | Meja Tennis | Mekarmanik | Cimeny | | 1 Buah | 5.620.625 | APBD | Wilayah | | | DISPORA |
| 1 | 2 | 13 | 18 | 21 | 1 | | Peningkatan kerjasama pola kemitraan antara pemerintah dan masyarakat untuk pembangunan sarana dan prasarana olahraga | Net Bola Voli | Mekarmanik | Cimeny | | 12 Buah | 3.780.000 | APBD | Wilayah | | | DISPORA |
| 1 | 2 | 13 | 18 | 21 | 1 | | Peningkatan kerjasama pola kemitraan antara pemerintah dan masyarakat untuk pembangunan sarana dan prasarana olahraga | Bet Tennis Meja | Mekarsaluyu | Cimeny | | 12 Buah | 5.658.000 | APBD | Wilayah | | | DISPORA |

| | | | | | | | | | | | | | | | | | | |
|---|---|----|----|----|---|--|---|-------------------|--------------|-----------|----|------|------------|------|---------|--|--|---------|
| 1 | 2 | 13 | 18 | 21 | 1 | | Peningkatan kerjasama pola kemitraan antara pemerintah dan masyarakat untuk pembangunan sarana dan prasarana olahraga | Bola Sepak | Mekarsaluyu | Cimenyang | 4 | Buah | 2.760.000 | APBD | Wilayah | | | DISPORA |
| 1 | 2 | 13 | 18 | 21 | 1 | | Peningkatan kerjasama pola kemitraan antara pemerintah dan masyarakat untuk pembangunan sarana dan prasarana olahraga | Meja Tenis | Mekarsaluyu | Cimenyang | 2 | Buah | 11.241.250 | APBD | Wilayah | | | DISPORA |
| 1 | 2 | 13 | 18 | 21 | 1 | | Peningkatan kerjasama pola kemitraan antara pemerintah dan masyarakat untuk pembangunan sarana dan prasarana olahraga | Bola Sepak | Sindanglaya | Cimenyang | 7 | Buah | 4.830.000 | APBD | Wilayah | | | DISPORA |
| 1 | 2 | 13 | 18 | 21 | 1 | | Peningkatan kerjasama pola kemitraan antara pemerintah dan masyarakat untuk pembangunan sarana dan prasarana olahraga | Kaos Tim Olahraga | Sindanglaya | Cimenyang | 14 | Stel | 4.628.750 | APBD | Wilayah | | | DISPORA |
| 1 | 2 | 13 | 18 | 21 | 1 | | Peningkatan kerjasama pola kemitraan antara pemerintah dan masyarakat untuk pembangunan sarana dan prasarana olahraga | Bet Tenis Meja | Sindanglaya | Cimenyang | 8 | Buah | 3.772.000 | APBD | Wilayah | | | DISPORA |
| 1 | 2 | 13 | 18 | 21 | 1 | | Peningkatan kerjasama pola kemitraan antara pemerintah dan masyarakat untuk pembangunan sarana dan prasarana olahraga | Bola Futsal | Padasuka | Cimenyang | 8 | Buah | 4.160.000 | APBD | Wilayah | | | DISPORA |
| 1 | 2 | 13 | 18 | 21 | 1 | | Peningkatan kerjasama pola kemitraan antara pemerintah dan masyarakat untuk pembangunan sarana dan prasarana olahraga | Raket Bulutangkis | Padasuka | Cimenyang | 12 | Buah | 7.500.000 | APBD | Wilayah | | | DISPORA |
| 1 | 2 | 13 | 18 | 21 | 1 | | Peningkatan kerjasama pola kemitraan antara pemerintah dan masyarakat untuk pembangunan sarana dan prasarana olahraga | Meja Tenis | Padasuka | Cimenyang | 1 | Buah | 5.620.625 | APBD | Wilayah | | | DISPORA |
| 1 | 2 | 13 | 18 | 21 | 1 | | Peningkatan kerjasama pola kemitraan antara pemerintah dan masyarakat untuk pembangunan sarana dan prasarana olahraga | Net Bulutangkis | Padasuka | Cimenyang | 3 | Buah | 1.230.000 | APBD | Wilayah | | | DISPORA |
| 1 | 2 | 13 | 18 | 21 | 1 | | Peningkatan kerjasama pola kemitraan antara pemerintah dan masyarakat untuk pembangunan sarana dan prasarana olahraga | Kaos Tim Olahraga | Padasuka | Cimenyang | 11 | Stel | 3.636.875 | APBD | Wilayah | | | DISPORA |
| 1 | 2 | 13 | 18 | 21 | 1 | | Peningkatan kerjasama pola kemitraan antara pemerintah dan masyarakat untuk pembangunan sarana dan prasarana olahraga | Net Bulutangkis | Desa Babakan | CIPARAY | 2 | Buah | 820.000 | APBD | Wilayah | | | DISPORA |
| 1 | 2 | 13 | 18 | 21 | 1 | | Peningkatan kerjasama pola kemitraan antara pemerintah dan masyarakat untuk pembangunan sarana dan prasarana olahraga | Raket Bulutangkis | Desa Babakan | CIPARAY | 10 | Buah | 6.250.000 | APBD | Wilayah | | | DISPORA |
| 1 | 2 | 13 | 18 | 21 | 1 | | Peningkatan kerjasama pola kemitraan antara pemerintah dan masyarakat untuk pembangunan sarana dan prasarana olahraga | Bet Tenis Meja | Desa Babakan | CIPARAY | 10 | Buah | 4.715.000 | APBD | Wilayah | | | DISPORA |
| 1 | 2 | 13 | 18 | 21 | 1 | | Peningkatan kerjasama pola kemitraan antara pemerintah dan masyarakat untuk pembangunan sarana dan prasarana olahraga | Meja Tenis | Desa Ciparay | CIPARAY | 1 | Buah | 5.620.625 | APBD | Wilayah | | | DISPORA |
| 1 | 2 | 13 | 18 | 21 | 1 | | Peningkatan kerjasama pola kemitraan antara pemerintah dan masyarakat untuk pembangunan sarana dan prasarana olahraga | Meja Tenis | Desa Ciparay | CIPARAY | 1 | Buah | 5.620.625 | APBD | Wilayah | | | DISPORA |
| 1 | 2 | 13 | 18 | 21 | 1 | | Peningkatan kerjasama pola kemitraan antara pemerintah dan masyarakat untuk pembangunan sarana dan prasarana olahraga | Meja Tenis | Desa Ciparay | CIPARAY | 1 | Buah | 5.620.625 | APBD | Wilayah | | | DISPORA |
| 1 | 2 | 13 | 18 | 21 | 1 | | Peningkatan kerjasama pola kemitraan antara pemerintah dan masyarakat untuk pembangunan sarana dan prasarana olahraga | Meja Tenis | Desa Ciparay | CIPARAY | 1 | Buah | 5.620.625 | APBD | Wilayah | | | DISPORA |
| 1 | 2 | 13 | 18 | 21 | 1 | | Peningkatan kerjasama pola kemitraan antara pemerintah dan masyarakat untuk pembangunan sarana dan prasarana olahraga | Bet Tenis Meja | Desa Ciparay | CIPARAY | 3 | Buah | 1.414.500 | APBD | Wilayah | | | DISPORA |
| 1 | 2 | 13 | 18 | 21 | 1 | | Peningkatan kerjasama pola kemitraan antara pemerintah dan masyarakat untuk pembangunan sarana dan prasarana olahraga | Bet Tenis Meja | Desa Ciparay | CIPARAY | 3 | Buah | 1.414.500 | APBD | Wilayah | | | DISPORA |
| 1 | 2 | 13 | 18 | 21 | 1 | | Peningkatan kerjasama pola kemitraan antara pemerintah dan masyarakat untuk pembangunan sarana dan prasarana olahraga | Bet Tenis Meja | Desa Ciparay | CIPARAY | 2 | Buah | 943.000 | APBD | Wilayah | | | DISPORA |

| | | | | | | | | | | | | | | | | | | | | |
|---|---|----|----|----|---|--|---|-------------------|------------------|---------|--|----|--------|--|------------|------|---------|--|--|---------|
| 1 | 2 | 13 | 18 | 21 | 1 | | Peningkatan kerjasama pola kemitraan antara pemerintah dan masyarakat untuk pembangunan sarana dan prasarana olahraga | Bet Tenis Meja | Desa Ciparay | CIPARAY | | 2 | Buah | | 943.000 | APBD | Wilayah | | | DISPORA |
| 1 | 2 | 13 | 18 | 21 | 1 | | Peningkatan kerjasama pola kemitraan antara pemerintah dan masyarakat untuk pembangunan sarana dan prasarana olahraga | Net Bulutangkis | Desa Ciparay | CIPARAY | | 2 | Buah | | 820.000 | APBD | Wilayah | | | DISPORA |
| 1 | 2 | 13 | 18 | 21 | 1 | | Peningkatan kerjasama pola kemitraan antara pemerintah dan masyarakat untuk pembangunan sarana dan prasarana olahraga | Bola Voli | Desa Serangmekar | CIPARAY | | 5 | Buah | | 3.000.000 | APBD | Wilayah | | | DISPORA |
| 1 | 2 | 13 | 18 | 21 | 1 | | Peningkatan kerjasama pola kemitraan antara pemerintah dan masyarakat untuk pembangunan sarana dan prasarana olahraga | Net Bola Voli | Desa Serangmekar | CIPARAY | | 5 | Buah | | 1.575.000 | APBD | Wilayah | | | DISPORA |
| 1 | 2 | 13 | 18 | 21 | 1 | | Peningkatan kerjasama pola kemitraan antara pemerintah dan masyarakat untuk pembangunan sarana dan prasarana olahraga | Bola Sepak | Desa Serangmekar | CIPARAY | | 5 | Buah | | 3.450.000 | APBD | Wilayah | | | DISPORA |
| 1 | 2 | 13 | 18 | 21 | 1 | | Peningkatan kerjasama pola kemitraan antara pemerintah dan masyarakat untuk pembangunan sarana dan prasarana olahraga | Jaring Sepakbola | Desa Serangmekar | CIPARAY | | 2 | Pasang | | 3.000.000 | APBD | Wilayah | | | DISPORA |
| 1 | 2 | 13 | 18 | 21 | 1 | | Peningkatan kerjasama pola kemitraan antara pemerintah dan masyarakat untuk pembangunan sarana dan prasarana olahraga | Meja Tenis | Desa Sagaracipta | CIPARAY | | 3 | Buah | | 16.861.875 | APBD | Wilayah | | | DISPORA |
| 1 | 2 | 13 | 18 | 21 | 1 | | Peningkatan kerjasama pola kemitraan antara pemerintah dan masyarakat untuk pembangunan sarana dan prasarana olahraga | Bet Tenis Meja | Desa Sagaracipta | CIPARAY | | 10 | Buah | | 4.715.000 | APBD | Wilayah | | | DISPORA |
| 1 | 2 | 13 | 18 | 21 | 1 | | Peningkatan kerjasama pola kemitraan antara pemerintah dan masyarakat untuk pembangunan sarana dan prasarana olahraga | Bola Sepak | Desa Sumbersari | CIPARAY | | 3 | Buah | | 2.070.000 | APBD | Wilayah | | | DISPORA |
| 1 | 2 | 13 | 18 | 21 | 1 | | Peningkatan kerjasama pola kemitraan antara pemerintah dan masyarakat untuk pembangunan sarana dan prasarana olahraga | Jaring Sepakbola | Desa Sumbersari | CIPARAY | | 4 | Pasang | | 6.000.000 | APBD | Wilayah | | | DISPORA |
| 1 | 2 | 13 | 18 | 21 | 1 | | Peningkatan kerjasama pola kemitraan antara pemerintah dan masyarakat untuk pembangunan sarana dan prasarana olahraga | Bola Voli | Desa Sumbersari | CIPARAY | | 4 | Buah | | 2.400.000 | APBD | Wilayah | | | DISPORA |
| 1 | 2 | 13 | 18 | 21 | 1 | | Peningkatan kerjasama pola kemitraan antara pemerintah dan masyarakat untuk pembangunan sarana dan prasarana olahraga | Net Bola Voli | Desa Sumbersari | CIPARAY | | 2 | Buah | | 630.000 | APBD | Wilayah | | | DISPORA |
| 1 | 2 | 13 | 18 | 21 | 1 | | Peningkatan kerjasama pola kemitraan antara pemerintah dan masyarakat untuk pembangunan sarana dan prasarana olahraga | Raket Bulutangkis | Desa Sumbersari | CIPARAY | | 4 | Buah | | 2.500.000 | APBD | Wilayah | | | DISPORA |
| 1 | 2 | 13 | 18 | 21 | 1 | | Peningkatan kerjasama pola kemitraan antara pemerintah dan masyarakat untuk pembangunan sarana dan prasarana olahraga | Bola Sepak | Desa Cikoneng | CIPARAY | | 5 | Buah | | 3.450.000 | APBD | Wilayah | | | DISPORA |
| 1 | 2 | 13 | 18 | 21 | 1 | | Peningkatan kerjasama pola kemitraan antara pemerintah dan masyarakat untuk pembangunan sarana dan prasarana olahraga | Jaring Sepakbola | Desa Cikoneng | CIPARAY | | 4 | Pasang | | 6.000.000 | APBD | Wilayah | | | DISPORA |
| 1 | 2 | 13 | 18 | 21 | 1 | | Peningkatan kerjasama pola kemitraan antara pemerintah dan masyarakat untuk pembangunan sarana dan prasarana olahraga | Bola Voli | Desa Cikoneng | CIPARAY | | 5 | Buah | | 3.000.000 | APBD | Wilayah | | | DISPORA |
| 1 | 2 | 13 | 18 | 21 | 1 | | Peningkatan kerjasama pola kemitraan antara pemerintah dan masyarakat untuk pembangunan sarana dan prasarana olahraga | Net Bola Voli | Desa Cikoneng | CIPARAY | | 4 | Buah | | 1.260.000 | APBD | Wilayah | | | DISPORA |
| 1 | 2 | 13 | 18 | 21 | 1 | | Peningkatan kerjasama pola kemitraan antara pemerintah dan masyarakat untuk pembangunan sarana dan prasarana olahraga | Net Bulutangkis | Desa Cikoneng | CIPARAY | | 2 | Buah | | 820.000 | APBD | Wilayah | | | DISPORA |
| 1 | 2 | 13 | 18 | 21 | 1 | | Peningkatan kerjasama pola kemitraan antara pemerintah dan masyarakat untuk pembangunan sarana dan prasarana olahraga | Net Bola Voli | Desa Bumiwangi | CIPARAY | | 2 | Buah | | 630.000 | APBD | Wilayah | | | DISPORA |
| 1 | 2 | 13 | 18 | 21 | 1 | | Peningkatan kerjasama pola kemitraan antara pemerintah dan masyarakat untuk pembangunan sarana dan prasarana olahraga | Net Bola Voli | Desa Bumiwangi | CIPARAY | | 2 | Buah | | 630.000 | APBD | Wilayah | | | DISPORA |

| | | | | | | | | | | | | | | | | | | | | | |
|---|---|----|----|----|---|--|---|-------------------|-------------------|---------|--|----|--------|--|------------|------|---------|--|--|--|---------|
| 1 | 2 | 13 | 18 | 21 | 1 | | Peningkatan kerjasama pola kemitraan antara pemerintah dan masyarakat untuk pembangunan sarana dan prasarana olahraga | Net Bulutangkis | Desa Sarimahi | CIPARAY | | 2 | Buah | | 820.000 | APBD | Wilayah | | | | DISPORA |
| 1 | 2 | 13 | 18 | 21 | 1 | | Peningkatan kerjasama pola kemitraan antara pemerintah dan masyarakat untuk pembangunan sarana dan prasarana olahraga | Bet Tenis Meja | Desa Pakutandang | CIPARAY | | 3 | Buah | | 1.414.500 | APBD | Wilayah | | | | DISPORA |
| 1 | 2 | 13 | 18 | 21 | 1 | | Peningkatan kerjasama pola kemitraan antara pemerintah dan masyarakat untuk pembangunan sarana dan prasarana olahraga | Bet Tenis Meja | Desa Pakutandang | CIPARAY | | 3 | Buah | | 1.414.500 | APBD | Wilayah | | | | DISPORA |
| 1 | 2 | 13 | 18 | 21 | 1 | | Peningkatan kerjasama pola kemitraan antara pemerintah dan masyarakat untuk pembangunan sarana dan prasarana olahraga | Bet Tenis Meja | Desa Pakutandang | CIPARAY | | 4 | Buah | | 1.886.000 | APBD | Wilayah | | | | DISPORA |
| 1 | 2 | 13 | 18 | 21 | 1 | | Peningkatan kerjasama pola kemitraan antara pemerintah dan masyarakat untuk pembangunan sarana dan prasarana olahraga | Meja Tenis | Desa Mekarsari | CIPARAY | | 2 | Buah | | 11.241.250 | APBD | Wilayah | | | | DISPORA |
| 1 | 2 | 13 | 18 | 21 | 1 | | Peningkatan kerjasama pola kemitraan antara pemerintah dan masyarakat untuk pembangunan sarana dan prasarana olahraga | Meja Tenis | Desa Gunungleutik | CIPARAY | | 1 | Buah | | 5.620.625 | APBD | Wilayah | | | | DISPORA |
| 1 | 2 | 13 | 18 | 21 | 1 | | Peningkatan kerjasama pola kemitraan antara pemerintah dan masyarakat untuk pembangunan sarana dan prasarana olahraga | Bola Sepak | Ciwidey | Ciwidey | | 2 | Buah | | 1.380.000 | APBD | Wilayah | | | | DISPORA |
| 1 | 2 | 13 | 18 | 21 | 1 | | Peningkatan kerjasama pola kemitraan antara pemerintah dan masyarakat untuk pembangunan sarana dan prasarana olahraga | Bola Voli | Ciwidey | Ciwidey | | 2 | Buah | | 1.200.000 | APBD | Wilayah | | | | DISPORA |
| 1 | 2 | 13 | 18 | 21 | 1 | | Peningkatan kerjasama pola kemitraan antara pemerintah dan masyarakat untuk pembangunan sarana dan prasarana olahraga | Net Bola Voli | Ciwidey | Ciwidey | | 4 | Buah | | 1.260.000 | APBD | Wilayah | | | | DISPORA |
| 1 | 2 | 13 | 18 | 21 | 1 | | Peningkatan kerjasama pola kemitraan antara pemerintah dan masyarakat untuk pembangunan sarana dan prasarana olahraga | Meja Tenis | Ciwidey | Ciwidey | | 8 | Buah | | 44.965.000 | APBD | Wilayah | | | | DISPORA |
| 1 | 2 | 13 | 18 | 21 | 1 | | Peningkatan kerjasama pola kemitraan antara pemerintah dan masyarakat untuk pembangunan sarana dan prasarana olahraga | Bola Futsal | Ciwidey | Ciwidey | | 1 | Buah | | 520.000 | APBD | Wilayah | | | | DISPORA |
| 1 | 2 | 13 | 18 | 21 | 1 | | Peningkatan kerjasama pola kemitraan antara pemerintah dan masyarakat untuk pembangunan sarana dan prasarana olahraga | Meja Tenis | Ciwidey | Ciwidey | | 2 | Buah | | 11.241.250 | APBD | Wilayah | | | | DISPORA |
| 1 | 2 | 13 | 18 | 21 | 1 | | Peningkatan kerjasama pola kemitraan antara pemerintah dan masyarakat untuk pembangunan sarana dan prasarana olahraga | Bet Tenis Meja | Ciwidey | Ciwidey | | 4 | Buah | | 1.886.000 | APBD | Wilayah | | | | DISPORA |
| 1 | 2 | 13 | 18 | 21 | 1 | | Peningkatan kerjasama pola kemitraan antara pemerintah dan masyarakat untuk pembangunan sarana dan prasarana olahraga | Raket Bulutangkis | Ciwidey | Ciwidey | | 4 | Buah | | 2.500.000 | APBD | Wilayah | | | | DISPORA |
| 1 | 2 | 13 | 18 | 21 | 1 | | Peningkatan kerjasama pola kemitraan antara pemerintah dan masyarakat untuk pembangunan sarana dan prasarana olahraga | Meja Tenis | Lebak Muncang | Ciwidey | | 7 | Buah | | 39.344.375 | APBD | Wilayah | | | | DISPORA |
| 1 | 2 | 13 | 18 | 21 | 1 | | Peningkatan kerjasama pola kemitraan antara pemerintah dan masyarakat untuk pembangunan sarana dan prasarana olahraga | Bola Futsal | Nengkelan | Ciwidey | | 35 | Buah | | 18.200.000 | APBD | Wilayah | | | | DISPORA |
| 1 | 2 | 13 | 18 | 21 | 1 | | Peningkatan kerjasama pola kemitraan antara pemerintah dan masyarakat untuk pembangunan sarana dan prasarana olahraga | Bet Tenis Meja | Panundaan | Ciwidey | | 12 | Buah | | 5.658.000 | APBD | Wilayah | | | | DISPORA |
| 1 | 2 | 13 | 18 | 21 | 1 | | Peningkatan kerjasama pola kemitraan antara pemerintah dan masyarakat untuk pembangunan sarana dan prasarana olahraga | Matras Beladiri | Panundaan | Ciwidey | | 40 | Buah | | 8.000.000 | APBD | Wilayah | | | | DISPORA |
| 1 | 2 | 13 | 18 | 21 | 1 | | Peningkatan kerjasama pola kemitraan antara pemerintah dan masyarakat untuk pembangunan sarana dan prasarana olahraga | Bola Futsal | Panundaan | Ciwidey | | 21 | Buah | | 10.920.000 | APBD | Wilayah | | | | DISPORA |
| 1 | 2 | 13 | 18 | 21 | 1 | | Peningkatan kerjasama pola kemitraan antara pemerintah dan masyarakat untuk pembangunan sarana dan prasarana olahraga | Jaring Futsal | Panundaan | Ciwidey | | 2 | Pasang | | 2.000.000 | APBD | Wilayah | | | | DISPORA |

| | | | | | | | | | | | | | | | | | | |
|---|---|----|----|----|---|--|---|-------------------|-----------------|-------------|----|------|-----------|------|---------|--|--|---------|
| 1 | 2 | 13 | 18 | 21 | 1 | | Peningkatan kerjasama pola kemitraan antara pemerintah dan masyarakat untuk pembangunan sarana dan prasarana olahraga | Bet Tenis Meja | Sukapura | Dayeuhkolot | 1 | Buah | 471.500 | APBD | Wilayah | | | DISPORA |
| 1 | 2 | 13 | 18 | 21 | 1 | | Peningkatan kerjasama pola kemitraan antara pemerintah dan masyarakat untuk pembangunan sarana dan prasarana olahraga | Bet Tenis Meja | Sukapura | Dayeuhkolot | 1 | Buah | 471.500 | APBD | Wilayah | | | DISPORA |
| 1 | 2 | 13 | 18 | 21 | 1 | | Peningkatan kerjasama pola kemitraan antara pemerintah dan masyarakat untuk pembangunan sarana dan prasarana olahraga | Meja Tenis | Sukapura | Dayeuhkolot | 1 | Buah | 5.620.625 | APBD | Wilayah | | | DISPORA |
| 1 | 2 | 13 | 18 | 21 | 1 | | Peningkatan kerjasama pola kemitraan antara pemerintah dan masyarakat untuk pembangunan sarana dan prasarana olahraga | Meja Tenis | Sukapura | Dayeuhkolot | 1 | Buah | 5.620.625 | APBD | Wilayah | | | DISPORA |
| 1 | 2 | 13 | 18 | 21 | 1 | | Peningkatan kerjasama pola kemitraan antara pemerintah dan masyarakat untuk pembangunan sarana dan prasarana olahraga | Bola Voli | Sukapura | Dayeuhkolot | 1 | Buah | 600.000 | APBD | Wilayah | | | DISPORA |
| 1 | 2 | 13 | 18 | 21 | 1 | | Peningkatan kerjasama pola kemitraan antara pemerintah dan masyarakat untuk pembangunan sarana dan prasarana olahraga | Bola Voli | Sukapura | Dayeuhkolot | 1 | Buah | 600.000 | APBD | Wilayah | | | DISPORA |
| 1 | 2 | 13 | 18 | 21 | 1 | | Peningkatan kerjasama pola kemitraan antara pemerintah dan masyarakat untuk pembangunan sarana dan prasarana olahraga | Bola Voli | Sukapura | Dayeuhkolot | 1 | Buah | 600.000 | APBD | Wilayah | | | DISPORA |
| 1 | 2 | 13 | 18 | 21 | 1 | | Peningkatan kerjasama pola kemitraan antara pemerintah dan masyarakat untuk pembangunan sarana dan prasarana olahraga | Bola Voli | Sukapura | Dayeuhkolot | 1 | Buah | 600.000 | APBD | Wilayah | | | DISPORA |
| 1 | 2 | 13 | 18 | 21 | 1 | | Peningkatan kerjasama pola kemitraan antara pemerintah dan masyarakat untuk pembangunan sarana dan prasarana olahraga | Meja Tenis | Cangkuang Wetan | Dayeuhkolot | 1 | Buah | 5.620.625 | APBD | Wilayah | | | DISPORA |
| 1 | 2 | 13 | 18 | 21 | 1 | | Peningkatan kerjasama pola kemitraan antara pemerintah dan masyarakat untuk pembangunan sarana dan prasarana olahraga | Bet Tenis Meja | Cangkuang Wetan | Dayeuhkolot | 5 | Buah | 2.357.500 | APBD | Wilayah | | | DISPORA |
| 1 | 2 | 13 | 18 | 21 | 1 | | Peningkatan kerjasama pola kemitraan antara pemerintah dan masyarakat untuk pembangunan sarana dan prasarana olahraga | Bola Voli | Cangkuang Wetan | Dayeuhkolot | 5 | Buah | 3.000.000 | APBD | Wilayah | | | DISPORA |
| 1 | 2 | 13 | 18 | 21 | 1 | | Peningkatan kerjasama pola kemitraan antara pemerintah dan masyarakat untuk pembangunan sarana dan prasarana olahraga | Bola Voli | Cangkuang Wetan | Dayeuhkolot | 5 | Buah | 3.000.000 | APBD | Wilayah | | | DISPORA |
| 1 | 2 | 13 | 18 | 21 | 1 | | Peningkatan kerjasama pola kemitraan antara pemerintah dan masyarakat untuk pembangunan sarana dan prasarana olahraga | Bola Futsal | Cangkuang Wetan | Dayeuhkolot | 1 | Buah | 520.000 | APBD | Wilayah | | | DISPORA |
| 1 | 2 | 13 | 18 | 21 | 1 | | Peningkatan kerjasama pola kemitraan antara pemerintah dan masyarakat untuk pembangunan sarana dan prasarana olahraga | Raket Bulutangkis | Cangkuang Wetan | Dayeuhkolot | 10 | Buah | 6.250.000 | APBD | Wilayah | | | DISPORA |
| 1 | 2 | 13 | 18 | 21 | 1 | | Peningkatan kerjasama pola kemitraan antara pemerintah dan masyarakat untuk pembangunan sarana dan prasarana olahraga | Net Bola Voli | Cangkuang Wetan | Dayeuhkolot | 2 | Buah | 630.000 | APBD | Wilayah | | | DISPORA |
| 1 | 2 | 13 | 18 | 21 | 1 | | Peningkatan kerjasama pola kemitraan antara pemerintah dan masyarakat untuk pembangunan sarana dan prasarana olahraga | Bola Voli | Cangkuang Kulon | Dayeuhkolot | 4 | Buah | 2.400.000 | APBD | Wilayah | | | DISPORA |
| 1 | 2 | 13 | 18 | 21 | 1 | | Peningkatan kerjasama pola kemitraan antara pemerintah dan masyarakat untuk pembangunan sarana dan prasarana olahraga | Bola Futsal | Cangkuang Kulon | Dayeuhkolot | 2 | Buah | 1.040.000 | APBD | Wilayah | | | DISPORA |
| 1 | 2 | 13 | 18 | 21 | 1 | | Peningkatan kerjasama pola kemitraan antara pemerintah dan masyarakat untuk pembangunan sarana dan prasarana olahraga | Net Bola Voli | Cangkuang Kulon | Dayeuhkolot | 2 | Buah | 630.000 | APBD | Wilayah | | | DISPORA |
| 1 | 2 | 13 | 18 | 21 | 1 | | Peningkatan kerjasama pola kemitraan antara pemerintah dan masyarakat untuk pembangunan sarana dan prasarana olahraga | Meja Tenis | Cangkuang Kulon | Dayeuhkolot | 1 | Buah | 5.620.625 | APBD | Wilayah | | | DISPORA |
| 1 | 2 | 13 | 18 | 21 | 1 | | Peningkatan kerjasama pola kemitraan antara pemerintah dan masyarakat untuk pembangunan sarana dan prasarana olahraga | Raket Bulutangkis | Cangkuang Kulon | Dayeuhkolot | 1 | Buah | 625.000 | APBD | Wilayah | | | DISPORA |

| | | | | | | | | | | | | | | | | | |
|---|---|----|----|----|---|--|---|-------------------|-------------|-------------|----------|------------|------|---------|--|--|---------|
| 1 | 2 | 13 | 18 | 21 | 1 | | Peningkatan kerjasama pola kemitraan antara pemerintah dan masyarakat untuk pembangunan sarana dan prasarana olahraga | Meja Tenis | Dayeuhkolot | Dayeuhkolot | 1 Buah | 5.620.625 | APBD | Wilayah | | | DISPORA |
| 1 | 2 | 13 | 18 | 21 | 1 | | Peningkatan kerjasama pola kemitraan antara pemerintah dan masyarakat untuk pembangunan sarana dan prasarana olahraga | Bet Tenis Meja | Dayeuhkolot | Dayeuhkolot | 5 Buah | 2.357.500 | APBD | Wilayah | | | DISPORA |
| 1 | 2 | 13 | 18 | 21 | 1 | | Peningkatan kerjasama pola kemitraan antara pemerintah dan masyarakat untuk pembangunan sarana dan prasarana olahraga | Bet Tenis Meja | Dayeuhkolot | Dayeuhkolot | 5 Buah | 2.357.500 | APBD | Wilayah | | | DISPORA |
| 1 | 2 | 13 | 18 | 21 | 1 | | Peningkatan kerjasama pola kemitraan antara pemerintah dan masyarakat untuk pembangunan sarana dan prasarana olahraga | Bet Tenis Meja | Dayeuhkolot | Dayeuhkolot | 4 Buah | 1.886.000 | APBD | Wilayah | | | DISPORA |
| 1 | 2 | 13 | 18 | 21 | 1 | | Peningkatan kerjasama pola kemitraan antara pemerintah dan masyarakat untuk pembangunan sarana dan prasarana olahraga | Bet Tenis Meja | Dayeuhkolot | Dayeuhkolot | 4 Buah | 1.886.000 | APBD | Wilayah | | | DISPORA |
| 1 | 2 | 13 | 18 | 21 | 1 | | Peningkatan kerjasama pola kemitraan antara pemerintah dan masyarakat untuk pembangunan sarana dan prasarana olahraga | Samsak | Laksana | IBUN | 1 Buah | 2.000.000 | APBD | Wilayah | | | DISPORA |
| 1 | 2 | 13 | 18 | 21 | 1 | | Peningkatan kerjasama pola kemitraan antara pemerintah dan masyarakat untuk pembangunan sarana dan prasarana olahraga | Net Bulutangkis | Laksana | IBUN | 4 Buah | 1.640.000 | APBD | Wilayah | | | DISPORA |
| 1 | 2 | 13 | 18 | 21 | 1 | | Peningkatan kerjasama pola kemitraan antara pemerintah dan masyarakat untuk pembangunan sarana dan prasarana olahraga | Raket Bulutangkis | Laksana | IBUN | 15 Buah | 9.375.000 | APBD | Wilayah | | | DISPORA |
| 1 | 2 | 13 | 18 | 21 | 1 | | Peningkatan kerjasama pola kemitraan antara pemerintah dan masyarakat untuk pembangunan sarana dan prasarana olahraga | Bet Tenis Meja | Laksana | IBUN | 8 Buah | 3.772.000 | APBD | Wilayah | | | DISPORA |
| 1 | 2 | 13 | 18 | 21 | 1 | | Peningkatan kerjasama pola kemitraan antara pemerintah dan masyarakat untuk pembangunan sarana dan prasarana olahraga | Bola Sepak | Ibun | IBUN | 5 Buah | 3.450.000 | APBD | Wilayah | | | DISPORA |
| 1 | 2 | 13 | 18 | 21 | 1 | | Peningkatan kerjasama pola kemitraan antara pemerintah dan masyarakat untuk pembangunan sarana dan prasarana olahraga | Raket Bulutangkis | Ibun | IBUN | 8 Buah | 5.000.000 | APBD | Wilayah | | | DISPORA |
| 1 | 2 | 13 | 18 | 21 | 1 | | Peningkatan kerjasama pola kemitraan antara pemerintah dan masyarakat untuk pembangunan sarana dan prasarana olahraga | Bet Tenis Meja | Ibun | IBUN | 8 Buah | 3.772.000 | APBD | Wilayah | | | DISPORA |
| 1 | 2 | 13 | 18 | 21 | 1 | | Peningkatan kerjasama pola kemitraan antara pemerintah dan masyarakat untuk pembangunan sarana dan prasarana olahraga | Bola Futsal | Ibun | IBUN | 5 Buah | 2.600.000 | APBD | Wilayah | | | DISPORA |
| 1 | 2 | 13 | 18 | 21 | 1 | | Peningkatan kerjasama pola kemitraan antara pemerintah dan masyarakat untuk pembangunan sarana dan prasarana olahraga | Kaos Tim Olahraga | Ibun | IBUN | 16 Stel | 5.290.000 | APBD | Wilayah | | | DISPORA |
| 1 | 2 | 13 | 18 | 21 | 1 | | Peningkatan kerjasama pola kemitraan antara pemerintah dan masyarakat untuk pembangunan sarana dan prasarana olahraga | Bola Sepak | Panggung | IBUN | 4 Buah | 2.760.000 | APBD | Wilayah | | | DISPORA |
| 1 | 2 | 13 | 18 | 21 | 1 | | Peningkatan kerjasama pola kemitraan antara pemerintah dan masyarakat untuk pembangunan sarana dan prasarana olahraga | Jaring Sepakbola | Panggung | IBUN | 1 Pasang | 1.500.000 | APBD | Wilayah | | | DISPORA |
| 1 | 2 | 13 | 18 | 21 | 1 | | Peningkatan kerjasama pola kemitraan antara pemerintah dan masyarakat untuk pembangunan sarana dan prasarana olahraga | Raket Bulutangkis | Panggung | IBUN | 4 Buah | 2.500.000 | APBD | Wilayah | | | DISPORA |
| 1 | 2 | 13 | 18 | 21 | 1 | | Peningkatan kerjasama pola kemitraan antara pemerintah dan masyarakat untuk pembangunan sarana dan prasarana olahraga | Net Bulutangkis | Panggung | IBUN | 2 Buah | 820.000 | APBD | Wilayah | | | DISPORA |
| 1 | 2 | 13 | 18 | 21 | 1 | | Peningkatan kerjasama pola kemitraan antara pemerintah dan masyarakat untuk pembangunan sarana dan prasarana olahraga | Meja Tenis | Panggung | IBUN | 2 Buah | 11.241.250 | APBD | Wilayah | | | DISPORA |
| 1 | 2 | 13 | 18 | 21 | 1 | | Peningkatan kerjasama pola kemitraan antara pemerintah dan masyarakat untuk pembangunan sarana dan prasarana olahraga | Bet Tenis Meja | Panggung | IBUN | 4 Buah | 1.886.000 | APBD | Wilayah | | | DISPORA |

| | | | | | | | | | | | | | | | | | |
|---|---|----|----|----|---|--|---|-------------------------------|--------------|------|----------|------------|------|---------|--|--|---------|
| 1 | 2 | 13 | 18 | 21 | 1 | | Peningkatan kerjasama pola kemitraan antara pemerintah dan masyarakat untuk pembangunan sarana dan prasarana olahraga | Raket Bulutangkis | Sudi | IBUN | 12 Buah | 7.500.000 | APBD | Wilayah | | | DISPORA |
| 1 | 2 | 13 | 18 | 21 | 1 | | Peningkatan kerjasama pola kemitraan antara pemerintah dan masyarakat untuk pembangunan sarana dan prasarana olahraga | Net Bulutangkis | Sudi | IBUN | 2 Buah | 820.000 | APBD | Wilayah | | | DISPORA |
| 1 | 2 | 13 | 18 | 21 | 1 | | Peningkatan kerjasama pola kemitraan antara pemerintah dan masyarakat untuk pembangunan sarana dan prasarana olahraga | Bola Sepak | Dukuh | IBUN | 6 Buah | 4.140.000 | APBD | Wilayah | | | DISPORA |
| 1 | 2 | 13 | 18 | 21 | 1 | | Peningkatan kerjasama pola kemitraan antara pemerintah dan masyarakat untuk pembangunan sarana dan prasarana olahraga | Raket Bulutangkis | Dukuh | IBUN | 4 Buah | 2.500.000 | APBD | Wilayah | | | DISPORA |
| 1 | 2 | 13 | 18 | 21 | 1 | | Peningkatan kerjasama pola kemitraan antara pemerintah dan masyarakat untuk pembangunan sarana dan prasarana olahraga | Meja Tenis | Dukuh | IBUN | 2 Buah | 11.241.250 | APBD | Wilayah | | | DISPORA |
| 1 | 2 | 13 | 18 | 21 | 1 | | Peningkatan kerjasama pola kemitraan antara pemerintah dan masyarakat untuk pembangunan sarana dan prasarana olahraga | Bet Tenis Meja | Dukuh | IBUN | 2 Buah | 943.000 | APBD | Wilayah | | | DISPORA |
| 1 | 2 | 13 | 18 | 21 | 1 | | Peningkatan kerjasama pola kemitraan antara pemerintah dan masyarakat untuk pembangunan sarana dan prasarana olahraga | Kaos Tim Olahraga (Sepakbola) | Mekarwangi | IBUN | 24 Stel | 7.935.000 | APBD | Wilayah | | | DISPORA |
| 1 | 2 | 13 | 18 | 21 | 1 | | Peningkatan kerjasama pola kemitraan antara pemerintah dan masyarakat untuk pembangunan sarana dan prasarana olahraga | Kaos Tim Olahraga (Futsal) | Mekarwangi | IBUN | 24 Stel | 7.935.000 | APBD | Wilayah | | | DISPORA |
| 1 | 2 | 13 | 18 | 21 | 1 | | Peningkatan kerjasama pola kemitraan antara pemerintah dan masyarakat untuk pembangunan sarana dan prasarana olahraga | Bola Sepak | Neglasari | IBUN | 8 Buah | 5.520.000 | APBD | Wilayah | | | DISPORA |
| 1 | 2 | 13 | 18 | 21 | 1 | | Peningkatan kerjasama pola kemitraan antara pemerintah dan masyarakat untuk pembangunan sarana dan prasarana olahraga | Jaring Sepakbola | Neglasari | IBUN | 1 Pasang | 1.500.000 | APBD | Wilayah | | | DISPORA |
| 1 | 2 | 13 | 18 | 21 | 1 | | Peningkatan kerjasama pola kemitraan antara pemerintah dan masyarakat untuk pembangunan sarana dan prasarana olahraga | Meja Tenis | Neglasari | IBUN | 2 Buah | 11.241.250 | APBD | Wilayah | | | DISPORA |
| 1 | 2 | 13 | 18 | 21 | 1 | | Peningkatan kerjasama pola kemitraan antara pemerintah dan masyarakat untuk pembangunan sarana dan prasarana olahraga | Kaos Tim Olahraga | Karyalaksana | IBUN | 16 Stel | 5.290.000 | APBD | Wilayah | | | DISPORA |
| 1 | 2 | 13 | 18 | 21 | 1 | | Peningkatan kerjasama pola kemitraan antara pemerintah dan masyarakat untuk pembangunan sarana dan prasarana olahraga | Bola Basket | Karyalaksana | IBUN | 0 Buah | - | APBD | Wilayah | | | DISPORA |
| 1 | 2 | 13 | 18 | 21 | 1 | | Peningkatan kerjasama pola kemitraan antara pemerintah dan masyarakat untuk pembangunan sarana dan prasarana olahraga | Bola Sepak | Karyalaksana | IBUN | 6 Buah | 4.140.000 | APBD | Wilayah | | | DISPORA |
| 1 | 2 | 13 | 18 | 21 | 1 | | Peningkatan kerjasama pola kemitraan antara pemerintah dan masyarakat untuk pembangunan sarana dan prasarana olahraga | Raket Bulutangkis | Karyalaksana | IBUN | 4 Buah | 2.500.000 | APBD | Wilayah | | | DISPORA |
| 1 | 2 | 13 | 18 | 21 | 1 | | Peningkatan kerjasama pola kemitraan antara pemerintah dan masyarakat untuk pembangunan sarana dan prasarana olahraga | Meja Tenis | Karyalaksana | IBUN | 2 Buah | 11.241.250 | APBD | Wilayah | | | DISPORA |
| 1 | 2 | 13 | 18 | 21 | 1 | | Peningkatan kerjasama pola kemitraan antara pemerintah dan masyarakat untuk pembangunan sarana dan prasarana olahraga | Bet Tenis Meja | Karyalaksana | IBUN | 4 Buah | 1.886.000 | APBD | Wilayah | | | DISPORA |
| 1 | 2 | 13 | 18 | 21 | 1 | | Peningkatan kerjasama pola kemitraan antara pemerintah dan masyarakat untuk pembangunan sarana dan prasarana olahraga | Bet Tenis Meja | Cibeet | IBUN | 8 Buah | 3.772.000 | APBD | Wilayah | | | DISPORA |
| 1 | 2 | 13 | 18 | 21 | 1 | | Peningkatan kerjasama pola kemitraan antara pemerintah dan masyarakat untuk pembangunan sarana dan prasarana olahraga | Matras Beladiri | Cibeet | IBUN | 16 Buah | 3.200.000 | APBD | Wilayah | | | DISPORA |
| 1 | 2 | 13 | 18 | 21 | 1 | | Peningkatan kerjasama pola kemitraan antara pemerintah dan masyarakat untuk pembangunan sarana dan prasarana olahraga | Meja Tenis | Cibeet | IBUN | 3 Buah | 16.861.875 | APBD | Wilayah | | | DISPORA |

| | | | | | | | | | | | | | | | | | | |
|---|---|----|----|----|---|--|---|-------------------|----------------|----------|----|------|------------|------|---------|--|--|---------|
| 1 | 2 | 13 | 18 | 21 | 1 | | Peningkatan kerjasama pola kemitraan antara pemerintah dan masyarakat untuk pembangunan sarana dan prasarana olahraga | Meja Tenis | Talun | IBUN | 3 | Buah | 16.861.875 | APBD | Wilayah | | | DISPORA |
| 1 | 2 | 13 | 18 | 21 | 1 | | Peningkatan kerjasama pola kemitraan antara pemerintah dan masyarakat untuk pembangunan sarana dan prasarana olahraga | Net Bola Voli | Lampegan | IBUN | 1 | Buah | 315.000 | APBD | Wilayah | | | DISPORA |
| 1 | 2 | 13 | 18 | 21 | 1 | | Peningkatan kerjasama pola kemitraan antara pemerintah dan masyarakat untuk pembangunan sarana dan prasarana olahraga | Bet Tenis Meja | Lampegan | IBUN | 4 | Buah | 1.886.000 | APBD | Wilayah | | | DISPORA |
| 1 | 2 | 13 | 18 | 21 | 1 | | Peningkatan kerjasama pola kemitraan antara pemerintah dan masyarakat untuk pembangunan sarana dan prasarana olahraga | Meja Tenis | Lampegan | IBUN | 2 | Buah | 11.241.250 | APBD | Wilayah | | | DISPORA |
| 1 | 2 | 13 | 18 | 21 | 1 | | Peningkatan kerjasama pola kemitraan antara pemerintah dan masyarakat untuk pembangunan sarana dan prasarana olahraga | Bola Voli | Lampegan | IBUN | 4 | Buah | 2.400.000 | APBD | Wilayah | | | DISPORA |
| 1 | 2 | 13 | 18 | 21 | 1 | | Peningkatan kerjasama pola kemitraan antara pemerintah dan masyarakat untuk pembangunan sarana dan prasarana olahraga | Bola Sepak | Desa Katapang | KATAPANG | 5 | Buah | 3.450.000 | APBD | Wilayah | | | DISPORA |
| 1 | 2 | 13 | 18 | 21 | 1 | | Peningkatan kerjasama pola kemitraan antara pemerintah dan masyarakat untuk pembangunan sarana dan prasarana olahraga | Bola Voli | | KATAPANG | 5 | Buah | 3.000.000 | APBD | Wilayah | | | DISPORA |
| 1 | 2 | 13 | 18 | 21 | 1 | | Peningkatan kerjasama pola kemitraan antara pemerintah dan masyarakat untuk pembangunan sarana dan prasarana olahraga | Net Bola Voli | | KATAPANG | 5 | Buah | 1.575.000 | APBD | Wilayah | | | DISPORA |
| 1 | 2 | 13 | 18 | 21 | 1 | | Peningkatan kerjasama pola kemitraan antara pemerintah dan masyarakat untuk pembangunan sarana dan prasarana olahraga | Meja Tenis | | KATAPANG | 5 | Buah | 28.103.125 | APBD | Wilayah | | | DISPORA |
| 1 | 2 | 13 | 18 | 21 | 1 | | Peningkatan kerjasama pola kemitraan antara pemerintah dan masyarakat untuk pembangunan sarana dan prasarana olahraga | Bola Futsal | | KATAPANG | 5 | Buah | 2.600.000 | APBD | Wilayah | | | DISPORA |
| 1 | 2 | 13 | 18 | 21 | 1 | | Peningkatan kerjasama pola kemitraan antara pemerintah dan masyarakat untuk pembangunan sarana dan prasarana olahraga | Raket Bulutangkis | Desa Sukamukti | KATAPANG | 16 | Buah | 10.000.000 | APBD | Wilayah | | | DISPORA |
| 1 | 2 | 13 | 18 | 21 | 1 | | Peningkatan kerjasama pola kemitraan antara pemerintah dan masyarakat untuk pembangunan sarana dan prasarana olahraga | Meja Tenis | | KATAPANG | 4 | Buah | 22.482.500 | APBD | Wilayah | | | DISPORA |
| 1 | 2 | 13 | 18 | 21 | 1 | | Peningkatan kerjasama pola kemitraan antara pemerintah dan masyarakat untuk pembangunan sarana dan prasarana olahraga | Bola Futsal | | KATAPANG | 16 | Buah | 8.320.000 | APBD | Wilayah | | | DISPORA |
| 1 | 2 | 13 | 18 | 21 | 1 | | Peningkatan kerjasama pola kemitraan antara pemerintah dan masyarakat untuk pembangunan sarana dan prasarana olahraga | Meja Tenis | Sangkanhurip | KATAPANG | 13 | Buah | 73.068.125 | APBD | Wilayah | | | DISPORA |
| 1 | 2 | 13 | 18 | 21 | 1 | | Peningkatan kerjasama pola kemitraan antara pemerintah dan masyarakat untuk pembangunan sarana dan prasarana olahraga | Bola Voli | Sangkanhurip | KATAPANG | 10 | Buah | 6.000.000 | APBD | Wilayah | | | DISPORA |
| 1 | 2 | 13 | 18 | 21 | 1 | | Peningkatan kerjasama pola kemitraan antara pemerintah dan masyarakat untuk pembangunan sarana dan prasarana olahraga | Matras Beladiri | Desa Cilampeni | KATAPANG | 80 | Buah | 16.000.000 | APBD | Wilayah | | | DISPORA |
| 1 | 2 | 13 | 18 | 21 | 1 | | Peningkatan kerjasama pola kemitraan antara pemerintah dan masyarakat untuk pembangunan sarana dan prasarana olahraga | Meja Tenis | Gandasari | KATAPANG | 1 | Buah | 5.620.625 | APBD | Wilayah | | | DISPORA |
| 1 | 2 | 13 | 18 | 21 | 1 | | Peningkatan kerjasama pola kemitraan antara pemerintah dan masyarakat untuk pembangunan sarana dan prasarana olahraga | Meja Tenis | Desa Banyusari | KATAPANG | 5 | Buah | 28.103.125 | APBD | Wilayah | | | DISPORA |
| 1 | 2 | 13 | 18 | 21 | 1 | | Peningkatan kerjasama pola kemitraan antara pemerintah dan masyarakat untuk pembangunan sarana dan prasarana olahraga | Meja Tenis | Desa Pangabuan | KATAPANG | 1 | Buah | 5.620.625 | APBD | Wilayah | | | DISPORA |
| 1 | 2 | 13 | 18 | 21 | 1 | | Peningkatan kerjasama pola kemitraan antara pemerintah dan masyarakat untuk pembangunan sarana dan prasarana olahraga | Meja Tenis | Desa Pangabuan | KATAPANG | 1 | Buah | 5.620.625 | APBD | Wilayah | | | DISPORA |

| | | | | | | | | | | | | | | | | | |
|---|---|----|----|----|---|--|---|-------------------------------|-------------------|-----------|----------|------------|------|---------|--|--|---------|
| 1 | 2 | 13 | 18 | 21 | 1 | | Peningkatan kerjasama pola kemitraan antara pemerintah dan masyarakat untuk pembangunan sarana dan prasarana olahraga | Meja Tenis | Desa Pangabuan | KATAPANG | 2 Buah | 11.241.250 | APBD | Wilayah | | | DISPORA |
| 1 | 2 | 13 | 18 | 21 | 1 | | Peningkatan kerjasama pola kemitraan antara pemerintah dan masyarakat untuk pembangunan sarana dan prasarana olahraga | Bet Tenis Meja | Desa Pangabuan | KATAPANG | 4 Buah | 1.886.000 | APBD | Wilayah | | | DISPORA |
| 1 | 2 | 13 | 18 | 21 | 1 | | Peningkatan kerjasama pola kemitraan antara pemerintah dan masyarakat untuk pembangunan sarana dan prasarana olahraga | Raket Bulutangkis | Desa Pangabuan | KATAPANG | 4 Buah | 2.500.000 | APBD | Wilayah | | | DISPORA |
| 1 | 2 | 13 | 18 | 21 | 1 | | Peningkatan kerjasama pola kemitraan antara pemerintah dan masyarakat untuk pembangunan sarana dan prasarana olahraga | Bola Sepak | Desa Pangabuan | KATAPANG | 4 Buah | 2.760.000 | APBD | Wilayah | | | DISPORA |
| 1 | 2 | 13 | 18 | 21 | 1 | | Peningkatan kerjasama pola kemitraan antara pemerintah dan masyarakat untuk pembangunan sarana dan prasarana olahraga | Matras Beladiri | Desa Pangabuan | KATAPANG | 65 Buah | 13.000.000 | APBD | Wilayah | | | DISPORA |
| 1 | 2 | 13 | 18 | 21 | 1 | | Peningkatan kerjasama pola kemitraan antara pemerintah dan masyarakat untuk pembangunan sarana dan prasarana olahraga | Meja Tenis | Desa Resmi Tingal | KERTASARI | 1 Buah | 5.620.625 | APBD | Wilayah | | | DISPORA |
| 1 | 2 | 13 | 18 | 21 | 1 | | Peningkatan kerjasama pola kemitraan antara pemerintah dan masyarakat untuk pembangunan sarana dan prasarana olahraga | Meja Tenis | Desa Resmi Tingal | KERTASARI | 1 Buah | 5.620.625 | APBD | Wilayah | | | DISPORA |
| 1 | 2 | 13 | 18 | 21 | 1 | | Peningkatan kerjasama pola kemitraan antara pemerintah dan masyarakat untuk pembangunan sarana dan prasarana olahraga | Meja Tenis | Desa Resmi Tingal | KERTASARI | 1 Buah | 5.620.625 | APBD | Wilayah | | | DISPORA |
| 1 | 2 | 13 | 18 | 21 | 1 | | Peningkatan kerjasama pola kemitraan antara pemerintah dan masyarakat untuk pembangunan sarana dan prasarana olahraga | Meja Tenis | Desa Resmi Tingal | KERTASARI | 1 Buah | 5.620.625 | APBD | Wilayah | | | DISPORA |
| 1 | 2 | 13 | 18 | 21 | 1 | | Peningkatan kerjasama pola kemitraan antara pemerintah dan masyarakat untuk pembangunan sarana dan prasarana olahraga | Meja Tenis | Desa Resmi Tingal | KERTASARI | 1 Buah | 5.620.625 | APBD | Wilayah | | | DISPORA |
| 1 | 2 | 13 | 18 | 21 | 1 | | Peningkatan kerjasama pola kemitraan antara pemerintah dan masyarakat untuk pembangunan sarana dan prasarana olahraga | Jaring Futsal | Desa Resmi Tingal | KERTASARI | 4 Pasang | 4.000.000 | APBD | Wilayah | | | DISPORA |
| 1 | 2 | 13 | 18 | 21 | 1 | | Peningkatan kerjasama pola kemitraan antara pemerintah dan masyarakat untuk pembangunan sarana dan prasarana olahraga | Meja Tenis | Desa Sukapura | KERTASARI | 1 Buah | 5.620.625 | APBD | Wilayah | | | DISPORA |
| 1 | 2 | 13 | 18 | 21 | 1 | | Peningkatan kerjasama pola kemitraan antara pemerintah dan masyarakat untuk pembangunan sarana dan prasarana olahraga | Bet Tenis Meja | Desa Sukapura | KERTASARI | 1 Buah | 471.500 | APBD | Wilayah | | | DISPORA |
| 1 | 2 | 13 | 18 | 21 | 1 | | Peningkatan kerjasama pola kemitraan antara pemerintah dan masyarakat untuk pembangunan sarana dan prasarana olahraga | Matras Beladiri | Desa Sukapura | KERTASARI | 16 Buah | 3.200.000 | APBD | Wilayah | | | DISPORA |
| 1 | 2 | 13 | 18 | 21 | 1 | | Peningkatan kerjasama pola kemitraan antara pemerintah dan masyarakat untuk pembangunan sarana dan prasarana olahraga | Body Protector | Desa Sukapura | KERTASARI | 5 Buah | 7.500.000 | APBD | Wilayah | | | DISPORA |
| 1 | 2 | 13 | 18 | 21 | 1 | | Peningkatan kerjasama pola kemitraan antara pemerintah dan masyarakat untuk pembangunan sarana dan prasarana olahraga | Kaos Tim Olahraga (Sepakbola) | Desa Sukapura | KERTASARI | 11 Stel | 3.636.875 | APBD | Wilayah | | | DISPORA |
| 1 | 2 | 13 | 18 | 21 | 1 | | Peningkatan kerjasama pola kemitraan antara pemerintah dan masyarakat untuk pembangunan sarana dan prasarana olahraga | Raket Bulutangkis | Desa Sukapura | KERTASARI | 3 Buah | 1.875.000 | APBD | Wilayah | | | DISPORA |
| 1 | 2 | 13 | 18 | 21 | 1 | | Peningkatan kerjasama pola kemitraan antara pemerintah dan masyarakat untuk pembangunan sarana dan prasarana olahraga | Bola Sepak | Desa Sukapura | KERTASARI | 5 Buah | 3.450.000 | APBD | Wilayah | | | DISPORA |
| 1 | 2 | 13 | 18 | 21 | 1 | | Peningkatan kerjasama pola kemitraan antara pemerintah dan masyarakat untuk pembangunan sarana dan prasarana olahraga | Bola Voli | Desa Sukapura | KERTASARI | 2 Buah | 1.200.000 | APBD | Wilayah | | | DISPORA |
| 1 | 2 | 13 | 18 | 21 | 1 | | Peningkatan kerjasama pola kemitraan antara pemerintah dan masyarakat untuk pembangunan sarana dan prasarana olahraga | Meja Tenis | Desa Cibeureum | KERTASARI | 1 Buah | 5.620.625 | APBD | Wilayah | | | DISPORA |

| | | | | | | | | | | | | | | | | | | |
|---|---|----|----|----|---|--|---|-------------------------------|-----------------|-----------|----|--------|------------|------|---------|--|--|---------|
| 1 | 2 | 13 | 18 | 21 | 1 | | Peningkatan kerjasama pola kemitraan antara pemerintah dan masyarakat untuk pembangunan sarana dan prasarana olahraga | Meja Tenis | Desa Cibeureum | KERTASARI | 1 | Buah | 5.620.625 | APBD | Wilayah | | | DISPORA |
| 1 | 2 | 13 | 18 | 21 | 1 | | Peningkatan kerjasama pola kemitraan antara pemerintah dan masyarakat untuk pembangunan sarana dan prasarana olahraga | Meja Tenis | Desa Cibeureum | KERTASARI | 1 | Buah | 5.620.625 | APBD | Wilayah | | | DISPORA |
| 1 | 2 | 13 | 18 | 21 | 1 | | Peningkatan kerjasama pola kemitraan antara pemerintah dan masyarakat untuk pembangunan sarana dan prasarana olahraga | Kaos Tim Olahraga (Sepakbola) | Desa Cibeureum | KERTASARI | 5 | Stel | 1.653.125 | APBD | Wilayah | | | DISPORA |
| 1 | 2 | 13 | 18 | 21 | 1 | | Peningkatan kerjasama pola kemitraan antara pemerintah dan masyarakat untuk pembangunan sarana dan prasarana olahraga | Bola Futsal | Desa Cibeureum | KERTASARI | 5 | Buah | 2.600.000 | APBD | Wilayah | | | DISPORA |
| 1 | 2 | 13 | 18 | 21 | 1 | | Peningkatan kerjasama pola kemitraan antara pemerintah dan masyarakat untuk pembangunan sarana dan prasarana olahraga | Jaring Sepakbola | Desa Cibeureum | KERTASARI | 1 | Pasang | 1.500.000 | APBD | Wilayah | | | DISPORA |
| 1 | 2 | 13 | 18 | 21 | 1 | | Peningkatan kerjasama pola kemitraan antara pemerintah dan masyarakat untuk pembangunan sarana dan prasarana olahraga | Matras Beladiri | Desa Cibeureum | KERTASARI | 16 | Buah | 3.200.000 | APBD | Wilayah | | | DISPORA |
| 1 | 2 | 13 | 18 | 21 | 1 | | Peningkatan kerjasama pola kemitraan antara pemerintah dan masyarakat untuk pembangunan sarana dan prasarana olahraga | Bola Sepak | Desa Cibeureum | KERTASARI | 4 | Buah | 2.760.000 | APBD | Wilayah | | | DISPORA |
| 1 | 2 | 13 | 18 | 21 | 1 | | Peningkatan kerjasama pola kemitraan antara pemerintah dan masyarakat untuk pembangunan sarana dan prasarana olahraga | Bola Voli | Desa Cihawuk | KERTASARI | 10 | Buah | 6.000.000 | APBD | Wilayah | | | DISPORA |
| 1 | 2 | 13 | 18 | 21 | 1 | | Peningkatan kerjasama pola kemitraan antara pemerintah dan masyarakat untuk pembangunan sarana dan prasarana olahraga | Net Bola Voli | Desa Cihawuk | KERTASARI | 10 | Buah | 3.150.000 | APBD | Wilayah | | | DISPORA |
| 1 | 2 | 13 | 18 | 21 | 1 | | Peningkatan kerjasama pola kemitraan antara pemerintah dan masyarakat untuk pembangunan sarana dan prasarana olahraga | Raket Bulutangkis | Desa Cihawuk | KERTASARI | 10 | Buah | 6.250.000 | APBD | Wilayah | | | DISPORA |
| 1 | 2 | 13 | 18 | 21 | 1 | | Peningkatan kerjasama pola kemitraan antara pemerintah dan masyarakat untuk pembangunan sarana dan prasarana olahraga | Meja Tenis | Desa Cihawuk | KERTASARI | 3 | Buah | 16.861.875 | APBD | Wilayah | | | DISPORA |
| 1 | 2 | 13 | 18 | 21 | 1 | | Peningkatan kerjasama pola kemitraan antara pemerintah dan masyarakat untuk pembangunan sarana dan prasarana olahraga | Bet Tenis Meja | Desa Cihawuk | KERTASARI | 8 | Buah | 3.772.000 | APBD | Wilayah | | | DISPORA |
| 1 | 2 | 13 | 18 | 21 | 1 | | Peningkatan kerjasama pola kemitraan antara pemerintah dan masyarakat untuk pembangunan sarana dan prasarana olahraga | Kaos Tim Olahraga | Desa Cihawuk | KERTASARI | 32 | Stel | 10.580.000 | APBD | Wilayah | | | DISPORA |
| 1 | 2 | 13 | 18 | 21 | 1 | | Peningkatan kerjasama pola kemitraan antara pemerintah dan masyarakat untuk pembangunan sarana dan prasarana olahraga | Kaos Tim Olahraga | Desa Cikembang | KERTASARI | 36 | Stel | 11.902.500 | APBD | Wilayah | | | DISPORA |
| 1 | 2 | 13 | 18 | 21 | 1 | | Peningkatan kerjasama pola kemitraan antara pemerintah dan masyarakat untuk pembangunan sarana dan prasarana olahraga | Bet Tenis Meja | Desa Cikembang | KERTASARI | 4 | Buah | 1.886.000 | APBD | Wilayah | | | DISPORA |
| 1 | 2 | 13 | 18 | 21 | 1 | | Peningkatan kerjasama pola kemitraan antara pemerintah dan masyarakat untuk pembangunan sarana dan prasarana olahraga | Raket Bulutangkis | Desa Cikembang | KERTASARI | 4 | Buah | 2.500.000 | APBD | Wilayah | | | DISPORA |
| 1 | 2 | 13 | 18 | 21 | 1 | | Peningkatan kerjasama pola kemitraan antara pemerintah dan masyarakat untuk pembangunan sarana dan prasarana olahraga | Matras Beladiri | Desa Cikembang | KERTASARI | 20 | Buah | 4.000.000 | APBD | Wilayah | | | DISPORA |
| 1 | 2 | 13 | 18 | 21 | 1 | | Peningkatan kerjasama pola kemitraan antara pemerintah dan masyarakat untuk pembangunan sarana dan prasarana olahraga | Bola Sepak | Desa Cikembang | KERTASARI | 20 | Buah | 13.800.000 | APBD | Wilayah | | | DISPORA |
| 1 | 2 | 13 | 18 | 21 | 1 | | Peningkatan kerjasama pola kemitraan antara pemerintah dan masyarakat untuk pembangunan sarana dan prasarana olahraga | Bola Sepak | Desa Tarumajaya | KERTASARI | 2 | Buah | 1.380.000 | APBD | Wilayah | | | DISPORA |
| 1 | 2 | 13 | 18 | 21 | 1 | | Peningkatan kerjasama pola kemitraan antara pemerintah dan masyarakat untuk pembangunan sarana dan prasarana olahraga | Bola Sepak | Desa Tarumajaya | KERTASARI | 2 | Buah | 1.380.000 | APBD | Wilayah | | | DISPORA |

| | | | | | | | | | | | | | | | | | | |
|---|---|----|----|----|---|--|---|-------------------|------------|--------------|----|--------|------------|------|---------|--|--|---------|
| 1 | 2 | 13 | 18 | 21 | 1 | | Peningkatan kerjasama pola kemitraan antara pemerintah dan masyarakat untuk pembangunan sarana dan prasarana olahraga | Meja Tenis | | KERTASARI | 1 | Buah | 5.620.625 | APBD | Wilayah | | | DISPORA |
| 1 | 2 | 13 | 18 | 21 | 1 | | Peningkatan kerjasama pola kemitraan antara pemerintah dan masyarakat untuk pembangunan sarana dan prasarana olahraga | Net Bulutangkis | | KERTASARI | 2 | Buah | 820.000 | APBD | Wilayah | | | DISPORA |
| 1 | 2 | 13 | 18 | 21 | 1 | | Peningkatan kerjasama pola kemitraan antara pemerintah dan masyarakat untuk pembangunan sarana dan prasarana olahraga | Bola Futsal | | KERTASARI | 2 | Buah | 1.040.000 | APBD | Wilayah | | | DISPORA |
| 1 | 2 | 13 | 18 | 21 | 1 | | Peningkatan kerjasama pola kemitraan antara pemerintah dan masyarakat untuk pembangunan sarana dan prasarana olahraga | Raket Bulutangkis | Jelegong | KUTAWARINGIN | 8 | Buah | 5.000.000 | APBD | Wilayah | | | DISPORA |
| 1 | 2 | 13 | 18 | 21 | 1 | | Peningkatan kerjasama pola kemitraan antara pemerintah dan masyarakat untuk pembangunan sarana dan prasarana olahraga | Meja Tenis | Jelegong | KUTAWARINGIN | 2 | Buah | 11.241.250 | APBD | Wilayah | | | DISPORA |
| 1 | 2 | 13 | 18 | 21 | 1 | | Peningkatan kerjasama pola kemitraan antara pemerintah dan masyarakat untuk pembangunan sarana dan prasarana olahraga | Bola Voli | Jelegong | KUTAWARINGIN | 4 | Buah | 2.400.000 | APBD | Wilayah | | | DISPORA |
| 1 | 2 | 13 | 18 | 21 | 1 | | Peningkatan kerjasama pola kemitraan antara pemerintah dan masyarakat untuk pembangunan sarana dan prasarana olahraga | Bola Sepak | Jelegong | KUTAWARINGIN | 2 | Buah | 1.380.000 | APBD | Wilayah | | | DISPORA |
| 1 | 2 | 13 | 18 | 21 | 1 | | Peningkatan kerjasama pola kemitraan antara pemerintah dan masyarakat untuk pembangunan sarana dan prasarana olahraga | Meja Tenis | Buninagara | KUTAWARINGIN | 1 | Buah | 5.620.625 | APBD | Wilayah | | | DISPORA |
| 1 | 2 | 13 | 18 | 21 | 1 | | Peningkatan kerjasama pola kemitraan antara pemerintah dan masyarakat untuk pembangunan sarana dan prasarana olahraga | Bet Tenis Meja | Buninagara | KUTAWARINGIN | 2 | Buah | 943.000 | APBD | Wilayah | | | DISPORA |
| 1 | 2 | 13 | 18 | 21 | 1 | | Peningkatan kerjasama pola kemitraan antara pemerintah dan masyarakat untuk pembangunan sarana dan prasarana olahraga | Bola Voli | Buninagara | KUTAWARINGIN | 6 | Buah | 3.600.000 | APBD | Wilayah | | | DISPORA |
| 1 | 2 | 13 | 18 | 21 | 1 | | Peningkatan kerjasama pola kemitraan antara pemerintah dan masyarakat untuk pembangunan sarana dan prasarana olahraga | Net Bola Voli | Buninagara | KUTAWARINGIN | 4 | Buah | 1.260.000 | APBD | Wilayah | | | DISPORA |
| 1 | 2 | 13 | 18 | 21 | 1 | | Peningkatan kerjasama pola kemitraan antara pemerintah dan masyarakat untuk pembangunan sarana dan prasarana olahraga | Raket Bulutangkis | Buninagara | KUTAWARINGIN | 5 | Buah | 3.125.000 | APBD | Wilayah | | | DISPORA |
| 1 | 2 | 13 | 18 | 21 | 1 | | Peningkatan kerjasama pola kemitraan antara pemerintah dan masyarakat untuk pembangunan sarana dan prasarana olahraga | Net Bulutangkis | Buninagara | KUTAWARINGIN | 1 | Buah | 410.000 | APBD | Wilayah | | | DISPORA |
| 1 | 2 | 13 | 18 | 21 | 1 | | Peningkatan kerjasama pola kemitraan antara pemerintah dan masyarakat untuk pembangunan sarana dan prasarana olahraga | Bola Sepak | Buninagara | KUTAWARINGIN | 1 | Buah | 690.000 | APBD | Wilayah | | | DISPORA |
| 1 | 2 | 13 | 18 | 21 | 1 | | Peningkatan kerjasama pola kemitraan antara pemerintah dan masyarakat untuk pembangunan sarana dan prasarana olahraga | Bola Futsal | Buninagara | KUTAWARINGIN | 1 | Buah | 520.000 | APBD | Wilayah | | | DISPORA |
| 1 | 2 | 13 | 18 | 21 | 1 | | Peningkatan kerjasama pola kemitraan antara pemerintah dan masyarakat untuk pembangunan sarana dan prasarana olahraga | Jaring Futsal | Buninagara | KUTAWARINGIN | 1 | Pasang | 1.000.000 | APBD | Wilayah | | | DISPORA |
| 1 | 2 | 13 | 18 | 21 | 1 | | Peningkatan kerjasama pola kemitraan antara pemerintah dan masyarakat untuk pembangunan sarana dan prasarana olahraga | Samsak | Buninagara | KUTAWARINGIN | 1 | Buah | 2.000.000 | APBD | Wilayah | | | DISPORA |
| 1 | 2 | 13 | 18 | 21 | 1 | | Peningkatan kerjasama pola kemitraan antara pemerintah dan masyarakat untuk pembangunan sarana dan prasarana olahraga | Matras Beladiri | Buninagara | KUTAWARINGIN | 16 | Buah | 3.200.000 | APBD | Wilayah | | | DISPORA |
| 1 | 2 | 13 | 18 | 21 | 1 | | Peningkatan kerjasama pola kemitraan antara pemerintah dan masyarakat untuk pembangunan sarana dan prasarana olahraga | Meja Tenis | Cibodas | KUTAWARINGIN | 3 | Buah | 16.861.875 | APBD | Wilayah | | | DISPORA |
| 1 | 2 | 13 | 18 | 21 | 1 | | Peningkatan kerjasama pola kemitraan antara pemerintah dan masyarakat untuk pembangunan sarana dan prasarana olahraga | Bet Tenis Meja | Cibodas | KUTAWARINGIN | 4 | Buah | 1.886.000 | APBD | Wilayah | | | DISPORA |

| | | | | | | | | | | | | | | | | | |
|---|---|----|----|----|---|--|---|-------------------|--------------|--------------|---------|------------|------|---------|--|--|---------|
| 1 | 2 | 13 | 18 | 21 | 1 | | Peningkatan kerjasama pola kemitraan antara pemerintah dan masyarakat untuk pembangunan sarana dan prasarana olahraga | Bola Voli | Cibodas | KUTAWARINGIN | 2 Buah | 1.200.000 | APBD | Wilayah | | | DISPORA |
| 1 | 2 | 13 | 18 | 21 | 1 | | Peningkatan kerjasama pola kemitraan antara pemerintah dan masyarakat untuk pembangunan sarana dan prasarana olahraga | Net Bola Voli | Cibodas | KUTAWARINGIN | 1 Buah | 315.000 | APBD | Wilayah | | | DISPORA |
| 1 | 2 | 13 | 18 | 21 | 1 | | Peningkatan kerjasama pola kemitraan antara pemerintah dan masyarakat untuk pembangunan sarana dan prasarana olahraga | Meja Tenis | Kutawaringin | KUTAWARINGIN | 1 Buah | 5.620.625 | APBD | Wilayah | | | DISPORA |
| 1 | 2 | 13 | 18 | 21 | 1 | | Peningkatan kerjasama pola kemitraan antara pemerintah dan masyarakat untuk pembangunan sarana dan prasarana olahraga | Meja Tenis | Kutawaringin | KUTAWARINGIN | 2 Buah | 11.241.250 | APBD | Wilayah | | | DISPORA |
| 1 | 2 | 13 | 18 | 21 | 1 | | Peningkatan kerjasama pola kemitraan antara pemerintah dan masyarakat untuk pembangunan sarana dan prasarana olahraga | Raket Bulutangkis | Kutawaringin | KUTAWARINGIN | 4 Buah | 2.500.000 | APBD | Wilayah | | | DISPORA |
| 1 | 2 | 13 | 18 | 21 | 1 | | Peningkatan kerjasama pola kemitraan antara pemerintah dan masyarakat untuk pembangunan sarana dan prasarana olahraga | Meja Tenis | Jatisari | KUTAWARINGIN | 4 Buah | 22.482.500 | APBD | Wilayah | | | DISPORA |
| 1 | 2 | 13 | 18 | 21 | 1 | | Peningkatan kerjasama pola kemitraan antara pemerintah dan masyarakat untuk pembangunan sarana dan prasarana olahraga | Raket Bulutangkis | Jatisari | KUTAWARINGIN | 4 Buah | 2.500.000 | APBD | Wilayah | | | DISPORA |
| 1 | 2 | 13 | 18 | 21 | 1 | | Peningkatan kerjasama pola kemitraan antara pemerintah dan masyarakat untuk pembangunan sarana dan prasarana olahraga | Meja Tenis | Sukamulya | KUTAWARINGIN | 1 Buah | 5.620.625 | APBD | Wilayah | | | DISPORA |
| 1 | 2 | 13 | 18 | 21 | 1 | | Peningkatan kerjasama pola kemitraan antara pemerintah dan masyarakat untuk pembangunan sarana dan prasarana olahraga | Raket Bulutangkis | Sukamulya | KUTAWARINGIN | 8 Buah | 5.000.000 | APBD | Wilayah | | | DISPORA |
| 1 | 2 | 13 | 18 | 21 | 1 | | Peningkatan kerjasama pola kemitraan antara pemerintah dan masyarakat untuk pembangunan sarana dan prasarana olahraga | Bola Voli | Sukamulya | KUTAWARINGIN | 2 Buah | 1.200.000 | APBD | Wilayah | | | DISPORA |
| 1 | 2 | 13 | 18 | 21 | 1 | | Peningkatan kerjasama pola kemitraan antara pemerintah dan masyarakat untuk pembangunan sarana dan prasarana olahraga | Bet Tenis Meja | Pameuntasan | KUTAWARINGIN | 30 Buah | 14.145.000 | APBD | Wilayah | | | DISPORA |
| 1 | 2 | 13 | 18 | 21 | 1 | | Peningkatan kerjasama pola kemitraan antara pemerintah dan masyarakat untuk pembangunan sarana dan prasarana olahraga | Bola Voli | Pameuntasan | KUTAWARINGIN | 5 Buah | 3.000.000 | APBD | Wilayah | | | DISPORA |
| 1 | 2 | 13 | 18 | 21 | 1 | | Peningkatan kerjasama pola kemitraan antara pemerintah dan masyarakat untuk pembangunan sarana dan prasarana olahraga | Net Bola Voli | Pameuntasan | KUTAWARINGIN | 1 Buah | 315.000 | APBD | Wilayah | | | DISPORA |
| 1 | 2 | 13 | 18 | 21 | 1 | | Peningkatan kerjasama pola kemitraan antara pemerintah dan masyarakat untuk pembangunan sarana dan prasarana olahraga | Raket Bulutangkis | Pameuntasan | KUTAWARINGIN | 2 Buah | 1.250.000 | APBD | Wilayah | | | DISPORA |
| 1 | 2 | 13 | 18 | 21 | 1 | | Peningkatan kerjasama pola kemitraan antara pemerintah dan masyarakat untuk pembangunan sarana dan prasarana olahraga | Raket Bulutangkis | Gajahmekar | KUTAWARINGIN | 20 Buah | 12.500.000 | APBD | Wilayah | | | DISPORA |
| 1 | 2 | 13 | 18 | 21 | 1 | | Peningkatan kerjasama pola kemitraan antara pemerintah dan masyarakat untuk pembangunan sarana dan prasarana olahraga | Net Bola Voli | Kopo | KUTAWARINGIN | 1 Buah | 315.000 | APBD | Wilayah | | | DISPORA |
| 1 | 2 | 13 | 18 | 21 | 1 | | Peningkatan kerjasama pola kemitraan antara pemerintah dan masyarakat untuk pembangunan sarana dan prasarana olahraga | Bola Voli | Kopo | KUTAWARINGIN | 2 Buah | 1.200.000 | APBD | Wilayah | | | DISPORA |
| 1 | 2 | 13 | 18 | 21 | 1 | | Peningkatan kerjasama pola kemitraan antara pemerintah dan masyarakat untuk pembangunan sarana dan prasarana olahraga | Meja Tenis | Kopo | KUTAWARINGIN | 1 Buah | 5.620.625 | APBD | Wilayah | | | DISPORA |
| 1 | 2 | 13 | 18 | 21 | 1 | | Peningkatan kerjasama pola kemitraan antara pemerintah dan masyarakat untuk pembangunan sarana dan prasarana olahraga | Bet Tenis Meja | Kopo | KUTAWARINGIN | 2 Buah | 943.000 | APBD | Wilayah | | | DISPORA |
| 1 | 2 | 13 | 18 | 21 | 1 | | Peningkatan kerjasama pola kemitraan antara pemerintah dan masyarakat untuk pembangunan sarana dan prasarana olahraga | Meja Tenis | Kopo | KUTAWARINGIN | 1 Buah | 5.620.625 | APBD | Wilayah | | | DISPORA |

| | | | | | | | | | | | | | | | | | |
|---|---|----|----|----|---|--|---|-------------------|-----------|--------------|---------|------------|------|---------|--|--|---------|
| 1 | 2 | 13 | 18 | 21 | 1 | | Peningkatan kerjasama pola kemitraan antara pemerintah dan masyarakat untuk pembangunan sarana dan prasarana olahraga | Raket Bulutangkis | Kopo | KUTAWARINGIN | 4 Buah | 2.500.000 | APBD | Wilayah | | | DISPORA |
| 1 | 2 | 13 | 18 | 21 | 1 | | Peningkatan kerjasama pola kemitraan antara pemerintah dan masyarakat untuk pembangunan sarana dan prasarana olahraga | Raket Bulutangkis | Kopo | KUTAWARINGIN | 4 Buah | 2.500.000 | APBD | Wilayah | | | DISPORA |
| 1 | 2 | 13 | 18 | 21 | 1 | | Peningkatan kerjasama pola kemitraan antara pemerintah dan masyarakat untuk pembangunan sarana dan prasarana olahraga | Meja Tenis | Cilame | KUTAWARINGIN | 2 Buah | 11.241.250 | APBD | Wilayah | | | DISPORA |
| 1 | 2 | 13 | 18 | 21 | 1 | | Peningkatan kerjasama pola kemitraan antara pemerintah dan masyarakat untuk pembangunan sarana dan prasarana olahraga | Meja Tenis | Cilame | KUTAWARINGIN | 2 Buah | 11.241.250 | APBD | Wilayah | | | DISPORA |
| 1 | 2 | 13 | 18 | 21 | 1 | | Peningkatan kerjasama pola kemitraan antara pemerintah dan masyarakat untuk pembangunan sarana dan prasarana olahraga | Bola Voli | Cilame | KUTAWARINGIN | 14 Buah | 8.400.000 | APBD | Wilayah | | | DISPORA |
| 1 | 2 | 13 | 18 | 21 | 1 | | Peningkatan kerjasama pola kemitraan antara pemerintah dan masyarakat untuk pembangunan sarana dan prasarana olahraga | Bola Voli | Padasuka | KUTAWARINGIN | 7 Buah | 4.200.000 | APBD | Wilayah | | | DISPORA |
| 1 | 2 | 13 | 18 | 21 | 1 | | Peningkatan kerjasama pola kemitraan antara pemerintah dan masyarakat untuk pembangunan sarana dan prasarana olahraga | Raket Bulutangkis | Padasuka | KUTAWARINGIN | 4 Buah | 2.500.000 | APBD | Wilayah | | | DISPORA |
| 1 | 2 | 13 | 18 | 21 | 1 | | Peningkatan kerjasama pola kemitraan antara pemerintah dan masyarakat untuk pembangunan sarana dan prasarana olahraga | Net Bulutangkis | Padasuka | KUTAWARINGIN | 2 Buah | 820.000 | APBD | Wilayah | | | DISPORA |
| 1 | 2 | 13 | 18 | 21 | 1 | | Peningkatan kerjasama pola kemitraan antara pemerintah dan masyarakat untuk pembangunan sarana dan prasarana olahraga | Bola Futsal | Padasuka | KUTAWARINGIN | 2 Buah | 1.040.000 | APBD | Wilayah | | | DISPORA |
| 1 | 2 | 13 | 18 | 21 | 1 | | Peningkatan kerjasama pola kemitraan antara pemerintah dan masyarakat untuk pembangunan sarana dan prasarana olahraga | Bola Sepak | Padasuka | KUTAWARINGIN | 2 Buah | 1.380.000 | APBD | Wilayah | | | DISPORA |
| 1 | 2 | 13 | 18 | 21 | 1 | | Peningkatan kerjasama pola kemitraan antara pemerintah dan masyarakat untuk pembangunan sarana dan prasarana olahraga | Meja Tenis | Padasuka | KUTAWARINGIN | 1 Buah | 5.620.625 | APBD | Wilayah | | | DISPORA |
| 1 | 2 | 13 | 18 | 21 | 1 | | Peningkatan kerjasama pola kemitraan antara pemerintah dan masyarakat untuk pembangunan sarana dan prasarana olahraga | Raket Bulutangkis | Majakerta | MAJALAYA | 10 Buah | 6.250.000 | APBD | Wilayah | | | DISPORA |
| 1 | 2 | 13 | 18 | 21 | 1 | | Peningkatan kerjasama pola kemitraan antara pemerintah dan masyarakat untuk pembangunan sarana dan prasarana olahraga | Net Bulutangkis | Majakerta | MAJALAYA | 2 Buah | 820.000 | APBD | Wilayah | | | DISPORA |
| 1 | 2 | 13 | 18 | 21 | 1 | | Peningkatan kerjasama pola kemitraan antara pemerintah dan masyarakat untuk pembangunan sarana dan prasarana olahraga | Meja Tenis | Majakerta | MAJALAYA | 2 Buah | 11.241.250 | APBD | Wilayah | | | DISPORA |
| 1 | 2 | 13 | 18 | 21 | 1 | | Peningkatan kerjasama pola kemitraan antara pemerintah dan masyarakat untuk pembangunan sarana dan prasarana olahraga | Bet Tenis Meja | Majakerta | MAJALAYA | 4 Buah | 1.886.000 | APBD | Wilayah | | | DISPORA |
| 1 | 2 | 13 | 18 | 21 | 1 | | Peningkatan kerjasama pola kemitraan antara pemerintah dan masyarakat untuk pembangunan sarana dan prasarana olahraga | Meja Tenis | Padaulun | MAJALAYA | 3 Buah | 16.861.875 | APBD | Wilayah | | | DISPORA |
| 1 | 2 | 13 | 18 | 21 | 1 | | Peningkatan kerjasama pola kemitraan antara pemerintah dan masyarakat untuk pembangunan sarana dan prasarana olahraga | Bet Tenis Meja | Padaulun | MAJALAYA | 6 Buah | 2.829.000 | APBD | Wilayah | | | DISPORA |
| 1 | 2 | 13 | 18 | 21 | 1 | | Peningkatan kerjasama pola kemitraan antara pemerintah dan masyarakat untuk pembangunan sarana dan prasarana olahraga | Meja Tenis | Sukamaju | MAJALAYA | 2 Buah | 11.241.250 | APBD | Wilayah | | | DISPORA |
| 1 | 2 | 13 | 18 | 21 | 1 | | Peningkatan kerjasama pola kemitraan antara pemerintah dan masyarakat untuk pembangunan sarana dan prasarana olahraga | Bet Tenis Meja | Sukamaju | MAJALAYA | 8 Buah | 3.772.000 | APBD | Wilayah | | | DISPORA |
| 1 | 2 | 13 | 18 | 21 | 1 | | Peningkatan kerjasama pola kemitraan antara pemerintah dan masyarakat untuk pembangunan sarana dan prasarana olahraga | Raket Bulutangkis | Majalaya | MAJALAYA | 10 Buah | 6.250.000 | APBD | Wilayah | | | DISPORA |

| | | | | | | | | | | | | | | | | | |
|---|---|----|----|----|---|--|---|-------------------|-----------|----------|---------|------------|------|---------|--|--|---------|
| 1 | 2 | 13 | 18 | 21 | 1 | | Peningkatan kerjasama pola kemitraan antara pemerintah dan masyarakat untuk pembangunan sarana dan prasarana olahraga | Net Bulutangkis | Majalaya | MAJALAYA | 4 Buah | 1.640.000 | APBD | Wilayah | | | DISPORA |
| 1 | 2 | 13 | 18 | 21 | 1 | | Peningkatan kerjasama pola kemitraan antara pemerintah dan masyarakat untuk pembangunan sarana dan prasarana olahraga | Bola Voli | Majalaya | MAJALAYA | 6 Buah | 3.600.000 | APBD | Wilayah | | | DISPORA |
| 1 | 2 | 13 | 18 | 21 | 1 | | Peningkatan kerjasama pola kemitraan antara pemerintah dan masyarakat untuk pembangunan sarana dan prasarana olahraga | Net Bola Voli | Majalaya | MAJALAYA | 2 Buah | 630.000 | APBD | Wilayah | | | DISPORA |
| 1 | 2 | 13 | 18 | 21 | 1 | | Peningkatan kerjasama pola kemitraan antara pemerintah dan masyarakat untuk pembangunan sarana dan prasarana olahraga | Bola Sepak | Majalaya | MAJALAYA | 4 Buah | 2.760.000 | APBD | Wilayah | | | DISPORA |
| 1 | 2 | 13 | 18 | 21 | 1 | | Peningkatan kerjasama pola kemitraan antara pemerintah dan masyarakat untuk pembangunan sarana dan prasarana olahraga | Bet Tenis Meja | Majalaya | MAJALAYA | 2 Buah | 943.000 | APBD | Wilayah | | | DISPORA |
| 1 | 2 | 13 | 18 | 21 | 1 | | Peningkatan kerjasama pola kemitraan antara pemerintah dan masyarakat untuk pembangunan sarana dan prasarana olahraga | Meja Tenis | Padamulya | MAJALAYA | 2 Buah | 11.241.250 | APBD | Wilayah | | | DISPORA |
| 1 | 2 | 13 | 18 | 21 | 1 | | Peningkatan kerjasama pola kemitraan antara pemerintah dan masyarakat untuk pembangunan sarana dan prasarana olahraga | Bet Tenis Meja | Padamulya | MAJALAYA | 6 Buah | 2.829.000 | APBD | Wilayah | | | DISPORA |
| 1 | 2 | 13 | 18 | 21 | 1 | | Peningkatan kerjasama pola kemitraan antara pemerintah dan masyarakat untuk pembangunan sarana dan prasarana olahraga | Meja Tenis | Padamulya | MAJALAYA | 3 Buah | 16.861.875 | APBD | Wilayah | | | DISPORA |
| 1 | 2 | 13 | 18 | 21 | 1 | | Peningkatan kerjasama pola kemitraan antara pemerintah dan masyarakat untuk pembangunan sarana dan prasarana olahraga | Bet Tenis Meja | Padamulya | MAJALAYA | 6 Buah | 2.829.000 | APBD | Wilayah | | | DISPORA |
| 1 | 2 | 13 | 18 | 21 | 1 | | Peningkatan kerjasama pola kemitraan antara pemerintah dan masyarakat untuk pembangunan sarana dan prasarana olahraga | Meja Tenis | Padamulya | MAJALAYA | 2 Buah | 11.241.250 | APBD | Wilayah | | | DISPORA |
| 1 | 2 | 13 | 18 | 21 | 1 | | Peningkatan kerjasama pola kemitraan antara pemerintah dan masyarakat untuk pembangunan sarana dan prasarana olahraga | Bet Tenis Meja | Padamulya | MAJALAYA | 6 Buah | 2.829.000 | APBD | Wilayah | | | DISPORA |
| 1 | 2 | 13 | 18 | 21 | 1 | | Peningkatan kerjasama pola kemitraan antara pemerintah dan masyarakat untuk pembangunan sarana dan prasarana olahraga | Raket Bulutangkis | Biru | MAJALAYA | 8 Buah | 5.000.000 | APBD | Wilayah | | | DISPORA |
| 1 | 2 | 13 | 18 | 21 | 1 | | Peningkatan kerjasama pola kemitraan antara pemerintah dan masyarakat untuk pembangunan sarana dan prasarana olahraga | Meja Tenis | Biru | MAJALAYA | 3 Buah | 16.861.875 | APBD | Wilayah | | | DISPORA |
| 1 | 2 | 13 | 18 | 21 | 1 | | Peningkatan kerjasama pola kemitraan antara pemerintah dan masyarakat untuk pembangunan sarana dan prasarana olahraga | Bet Tenis Meja | Biru | MAJALAYA | 24 Buah | 11.316.000 | APBD | Wilayah | | | DISPORA |
| 1 | 2 | 13 | 18 | 21 | 1 | | Peningkatan kerjasama pola kemitraan antara pemerintah dan masyarakat untuk pembangunan sarana dan prasarana olahraga | Raket Bulutangkis | Biru | MAJALAYA | 3 Buah | 1.875.000 | APBD | Wilayah | | | DISPORA |
| 1 | 2 | 13 | 18 | 21 | 1 | | Peningkatan kerjasama pola kemitraan antara pemerintah dan masyarakat untuk pembangunan sarana dan prasarana olahraga | Kaos Tim Olahraga | Biru | MAJALAYA | 33 Stel | 10.910.625 | APBD | Wilayah | | | DISPORA |
| 1 | 2 | 13 | 18 | 21 | 1 | | Peningkatan kerjasama pola kemitraan antara pemerintah dan masyarakat untuk pembangunan sarana dan prasarana olahraga | Kaos Tim Olahraga | Neglasari | MAJALAYA | 60 Stel | 19.837.500 | APBD | Wilayah | | | DISPORA |
| 1 | 2 | 13 | 18 | 21 | 1 | | Peningkatan kerjasama pola kemitraan antara pemerintah dan masyarakat untuk pembangunan sarana dan prasarana olahraga | Bola Sepak | Majasetra | MAJALAYA | 4 Buah | 2.760.000 | APBD | Wilayah | | | DISPORA |
| 1 | 2 | 13 | 18 | 21 | 1 | | Peningkatan kerjasama pola kemitraan antara pemerintah dan masyarakat untuk pembangunan sarana dan prasarana olahraga | Bola Voli | Majasetra | MAJALAYA | 2 Buah | 1.200.000 | APBD | Wilayah | | | DISPORA |
| 1 | 2 | 13 | 18 | 21 | 1 | | Peningkatan kerjasama pola kemitraan antara pemerintah dan masyarakat untuk pembangunan sarana dan prasarana olahraga | Net Bulutangkis | Majasetra | MAJALAYA | 2 Buah | 820.000 | APBD | Wilayah | | | DISPORA |

| | | | | | | | | | | | | | | | | | | |
|---|---|----|----|----|---|--|---|-------------------------------|------------|-----------|----|--------|------------|------|---------|--|--|---------|
| 1 | 2 | 13 | 18 | 21 | 1 | | Peningkatan kerjasama pola kemitraan antara pemerintah dan masyarakat untuk pembangunan sarana dan prasarana olahraga | Net Bola Voli | Majasetra | MAJALAYA | 2 | Buah | 630.000 | APBD | Wilayah | | | DISPORA |
| 1 | 2 | 13 | 18 | 21 | 1 | | Peningkatan kerjasama pola kemitraan antara pemerintah dan masyarakat untuk pembangunan sarana dan prasarana olahraga | Raket Bulutangkis | Majasetra | MAJALAYA | 4 | Buah | 2.500.000 | APBD | Wilayah | | | DISPORA |
| 1 | 2 | 13 | 18 | 21 | 1 | | Peningkatan kerjasama pola kemitraan antara pemerintah dan masyarakat untuk pembangunan sarana dan prasarana olahraga | Meja Tenis | Majasetra | MAJALAYA | 2 | Buah | 11.241.250 | APBD | Wilayah | | | DISPORA |
| 1 | 2 | 13 | 18 | 21 | 1 | | Peningkatan kerjasama pola kemitraan antara pemerintah dan masyarakat untuk pembangunan sarana dan prasarana olahraga | Bet Tenis Meja | Majasetra | MAJALAYA | 2 | Buah | 943.000 | APBD | Wilayah | | | DISPORA |
| 1 | 2 | 13 | 18 | 21 | 1 | | Peningkatan kerjasama pola kemitraan antara pemerintah dan masyarakat untuk pembangunan sarana dan prasarana olahraga | Kaos Tim Olahraga | Majasetra | MAJALAYA | 2 | Stel | 661.250 | APBD | Wilayah | | | DISPORA |
| 1 | 2 | 13 | 18 | 21 | 1 | | Peningkatan kerjasama pola kemitraan antara pemerintah dan masyarakat untuk pembangunan sarana dan prasarana olahraga | Bola Voli | Sukamukti | MAJALAYA | 6 | Buah | 3.600.000 | APBD | Wilayah | | | DISPORA |
| 1 | 2 | 13 | 18 | 21 | 1 | | Peningkatan kerjasama pola kemitraan antara pemerintah dan masyarakat untuk pembangunan sarana dan prasarana olahraga | Net Bola Voli | Sukamukti | MAJALAYA | 5 | Buah | 1.575.000 | APBD | Wilayah | | | DISPORA |
| 1 | 2 | 13 | 18 | 21 | 1 | | Peningkatan kerjasama pola kemitraan antara pemerintah dan masyarakat untuk pembangunan sarana dan prasarana olahraga | Net Bulutangkis | Sukamukti | MAJALAYA | 5 | Buah | 2.050.000 | APBD | Wilayah | | | DISPORA |
| 1 | 2 | 13 | 18 | 21 | 1 | | Peningkatan kerjasama pola kemitraan antara pemerintah dan masyarakat untuk pembangunan sarana dan prasarana olahraga | Bet Tenis Meja | Sukamukti | MAJALAYA | 14 | Buah | 6.601.000 | APBD | Wilayah | | | DISPORA |
| 1 | 2 | 13 | 18 | 21 | 1 | | Peningkatan kerjasama pola kemitraan antara pemerintah dan masyarakat untuk pembangunan sarana dan prasarana olahraga | Raket Bulutangkis | Marga Asih | Margaasih | 5 | Buah | 3.125.000 | APBD | Wilayah | | | DISPORA |
| 1 | 2 | 13 | 18 | 21 | 1 | | Peningkatan kerjasama pola kemitraan antara pemerintah dan masyarakat untuk pembangunan sarana dan prasarana olahraga | Bola Voli | Marga Asih | Margaasih | 5 | Buah | 3.000.000 | APBD | Wilayah | | | DISPORA |
| 1 | 2 | 13 | 18 | 21 | 1 | | Peningkatan kerjasama pola kemitraan antara pemerintah dan masyarakat untuk pembangunan sarana dan prasarana olahraga | Net Bola Voli | Marga Asih | Margaasih | 5 | Buah | 1.575.000 | APBD | Wilayah | | | DISPORA |
| 1 | 2 | 13 | 18 | 21 | 1 | | Peningkatan kerjasama pola kemitraan antara pemerintah dan masyarakat untuk pembangunan sarana dan prasarana olahraga | Meja Tenis | Marga Asih | Margaasih | 1 | Buah | 5.620.625 | APBD | Wilayah | | | DISPORA |
| 1 | 2 | 13 | 18 | 21 | 1 | | Peningkatan kerjasama pola kemitraan antara pemerintah dan masyarakat untuk pembangunan sarana dan prasarana olahraga | Meja Tenis | Marga Asih | Margaasih | 1 | Buah | 5.620.625 | APBD | Wilayah | | | DISPORA |
| 1 | 2 | 13 | 18 | 21 | 1 | | Peningkatan kerjasama pola kemitraan antara pemerintah dan masyarakat untuk pembangunan sarana dan prasarana olahraga | Meja Tenis | Marga Asih | Margaasih | 1 | Buah | 5.620.625 | APBD | Wilayah | | | DISPORA |
| 1 | 2 | 13 | 18 | 21 | 1 | | Peningkatan kerjasama pola kemitraan antara pemerintah dan masyarakat untuk pembangunan sarana dan prasarana olahraga | Bola Sepak | Marga Asih | Margaasih | 5 | Buah | 3.450.000 | APBD | Wilayah | | | DISPORA |
| 1 | 2 | 13 | 18 | 21 | 1 | | Peningkatan kerjasama pola kemitraan antara pemerintah dan masyarakat untuk pembangunan sarana dan prasarana olahraga | Jaring Sepakbola | Marga Asih | Margaasih | 1 | Pasang | 1.500.000 | APBD | Wilayah | | | DISPORA |
| 1 | 2 | 13 | 18 | 21 | 1 | | Peningkatan kerjasama pola kemitraan antara pemerintah dan masyarakat untuk pembangunan sarana dan prasarana olahraga | Kaos Tim Olahraga (Sepakbola) | Nanjung | Margaasih | 15 | Stel | 4.959.375 | APBD | Wilayah | | | DISPORA |
| 1 | 2 | 13 | 18 | 21 | 1 | | Peningkatan kerjasama pola kemitraan antara pemerintah dan masyarakat untuk pembangunan sarana dan prasarana olahraga | Meja Tenis | Nanjung | Margaasih | 4 | Buah | 22.482.500 | APBD | Wilayah | | | DISPORA |
| 1 | 2 | 13 | 18 | 21 | 1 | | Peningkatan kerjasama pola kemitraan antara pemerintah dan masyarakat untuk pembangunan sarana dan prasarana olahraga | Net Bola Voli | Nanjung | Margaasih | 3 | Buah | 945.000 | APBD | Wilayah | | | DISPORA |

| | | | | | | | | | | | | | | | | | |
|---|---|----|----|----|---|--|---|-------------------------------|------------------|-----------|---------|------------|------|---------|--|--|---------|
| 1 | 2 | 13 | 18 | 21 | 1 | | Peningkatan kerjasama pola kemitraan antara pemerintah dan masyarakat untuk pembangunan sarana dan prasarana olahraga | Bola Voli | Nanjung | Margaasih | 3 Buah | 1.800.000 | APBD | Wilayah | | | DISPORA |
| 1 | 2 | 13 | 18 | 21 | 1 | | Peningkatan kerjasama pola kemitraan antara pemerintah dan masyarakat untuk pembangunan sarana dan prasarana olahraga | Meja Tenis | Mekar Rahayu | Margaasih | 1 Buah | 5.620.625 | APBD | Wilayah | | | DISPORA |
| 1 | 2 | 13 | 18 | 21 | 1 | | Peningkatan kerjasama pola kemitraan antara pemerintah dan masyarakat untuk pembangunan sarana dan prasarana olahraga | Meja Tenis | Mekar Rahayu | Margaasih | 1 Buah | 5.620.625 | APBD | Wilayah | | | DISPORA |
| 1 | 2 | 13 | 18 | 21 | 1 | | Peningkatan kerjasama pola kemitraan antara pemerintah dan masyarakat untuk pembangunan sarana dan prasarana olahraga | Meja Tenis | Mekar Rahayu | Margaasih | 1 Buah | 5.620.625 | APBD | Wilayah | | | DISPORA |
| 1 | 2 | 13 | 18 | 21 | 1 | | Peningkatan kerjasama pola kemitraan antara pemerintah dan masyarakat untuk pembangunan sarana dan prasarana olahraga | Meja Tenis | Mekar Rahayu | Margaasih | 1 Buah | 5.620.625 | APBD | Wilayah | | | DISPORA |
| 1 | 2 | 13 | 18 | 21 | 1 | | Peningkatan kerjasama pola kemitraan antara pemerintah dan masyarakat untuk pembangunan sarana dan prasarana olahraga | Meja Tenis | Mekar Rahayu | Margaasih | 1 Buah | 5.620.625 | APBD | Wilayah | | | DISPORA |
| 1 | 2 | 13 | 18 | 21 | 1 | | Peningkatan kerjasama pola kemitraan antara pemerintah dan masyarakat untuk pembangunan sarana dan prasarana olahraga | Bola Sepak | Cigondewah Hilir | Margaasih | 4 Buah | 2.760.000 | APBD | Wilayah | | | DISPORA |
| 1 | 2 | 13 | 18 | 21 | 1 | | Peningkatan kerjasama pola kemitraan antara pemerintah dan masyarakat untuk pembangunan sarana dan prasarana olahraga | Raket Bulutangkis | Cigondewah Hilir | Margaasih | 4 Buah | 2.500.000 | APBD | Wilayah | | | DISPORA |
| 1 | 2 | 13 | 18 | 21 | 1 | | Peningkatan kerjasama pola kemitraan antara pemerintah dan masyarakat untuk pembangunan sarana dan prasarana olahraga | Meja Tenis | Cigondewah Hilir | Margaasih | 1 Buah | 5.620.625 | APBD | Wilayah | | | DISPORA |
| 1 | 2 | 13 | 18 | 21 | 1 | | Peningkatan kerjasama pola kemitraan antara pemerintah dan masyarakat untuk pembangunan sarana dan prasarana olahraga | Meja Tenis | Cigondewah Hilir | Margaasih | 1 Buah | 5.620.625 | APBD | Wilayah | | | DISPORA |
| 1 | 2 | 13 | 18 | 21 | 1 | | Peningkatan kerjasama pola kemitraan antara pemerintah dan masyarakat untuk pembangunan sarana dan prasarana olahraga | Meja Tenis | Cigondewah Hilir | Margaasih | 1 Buah | 5.620.625 | APBD | Wilayah | | | DISPORA |
| 1 | 2 | 13 | 18 | 21 | 1 | | Peningkatan kerjasama pola kemitraan antara pemerintah dan masyarakat untuk pembangunan sarana dan prasarana olahraga | Meja Tenis | Cigondewah Hilir | Margaasih | 1 Buah | 5.620.625 | APBD | Wilayah | | | DISPORA |
| 1 | 2 | 13 | 18 | 21 | 1 | | Peningkatan kerjasama pola kemitraan antara pemerintah dan masyarakat untuk pembangunan sarana dan prasarana olahraga | Bet Tenis Meja | Cigondewah Hilir | Margaasih | 5 Buah | 2.357.500 | APBD | Wilayah | | | DISPORA |
| 1 | 2 | 13 | 18 | 21 | 1 | | Peningkatan kerjasama pola kemitraan antara pemerintah dan masyarakat untuk pembangunan sarana dan prasarana olahraga | Kaos Tim Olahraga (Sepakbola) | Cigondewah Hilir | Margaasih | Stel | - | APBD | Wilayah | | | DISPORA |
| 1 | 2 | 13 | 18 | 21 | 1 | | Peningkatan kerjasama pola kemitraan antara pemerintah dan masyarakat untuk pembangunan sarana dan prasarana olahraga | Raket Bulutangkis | Rahayu | Margaasih | 10 Buah | 6.250.000 | APBD | Wilayah | | | DISPORA |
| 1 | 2 | 13 | 18 | 21 | 1 | | Peningkatan kerjasama pola kemitraan antara pemerintah dan masyarakat untuk pembangunan sarana dan prasarana olahraga | Net Bulutangkis | Rahayu | Margaasih | 4 Buah | 1.640.000 | APBD | Wilayah | | | DISPORA |
| 1 | 2 | 13 | 18 | 21 | 1 | | Peningkatan kerjasama pola kemitraan antara pemerintah dan masyarakat untuk pembangunan sarana dan prasarana olahraga | Meja Tenis | Rahayu | Margaasih | 3 Buah | 16.861.875 | APBD | Wilayah | | | DISPORA |
| 1 | 2 | 13 | 18 | 21 | 1 | | Peningkatan kerjasama pola kemitraan antara pemerintah dan masyarakat untuk pembangunan sarana dan prasarana olahraga | Bet Tenis Meja | Rahayu | Margaasih | 8 Buah | 3.772.000 | APBD | Wilayah | | | DISPORA |
| 1 | 2 | 13 | 18 | 21 | 1 | | Peningkatan kerjasama pola kemitraan antara pemerintah dan masyarakat untuk pembangunan sarana dan prasarana olahraga | Bola Futsal | Rahayu | Margaasih | 5 Buah | 2.600.000 | APBD | Wilayah | | | DISPORA |
| 1 | 2 | 13 | 18 | 21 | 1 | | Peningkatan kerjasama pola kemitraan antara pemerintah dan masyarakat untuk pembangunan sarana dan prasarana olahraga | Kaos Tim Olahraga (Sepakbola) | Lagadar | Margaasih | 7 Stel | 2.314.375 | APBD | Wilayah | | | DISPORA |

| | | | | | | | | | | | | | | | | | | |
|---|---|----|----|----|---|--|---|-------------------|--------------------|-----------|----|------|-----------|------|---------|--|--|---------|
| 1 | 2 | 13 | 18 | 21 | 1 | | Peningkatan kerjasama pola kemitraan antara pemerintah dan masyarakat untuk pembangunan sarana dan prasarana olahraga | Head Protector | Margahayu Tengah | Margahayu | 2 | Buah | 2.000.000 | APBD | Wilayah | | | DISPORA |
| 1 | 2 | 13 | 18 | 21 | 1 | | Peningkatan kerjasama pola kemitraan antara pemerintah dan masyarakat untuk pembangunan sarana dan prasarana olahraga | Samsak | Margahayu Tengah | Margahayu | 2 | Buah | 4.000.000 | APBD | Wilayah | | | DISPORA |
| 1 | 2 | 13 | 18 | 21 | 1 | | Peningkatan kerjasama pola kemitraan antara pemerintah dan masyarakat untuk pembangunan sarana dan prasarana olahraga | Matras Beladiri | Margahayu Tengah | Margahayu | 16 | Buah | 3.200.000 | APBD | Wilayah | | | DISPORA |
| 1 | 2 | 13 | 18 | 21 | 1 | | Peningkatan kerjasama pola kemitraan antara pemerintah dan masyarakat untuk pembangunan sarana dan prasarana olahraga | Bola Voli | Margahayu Selatan | Margahayu | 5 | Buah | 3.000.000 | APBD | Wilayah | | | DISPORA |
| 1 | 2 | 13 | 18 | 21 | 1 | | Peningkatan kerjasama pola kemitraan antara pemerintah dan masyarakat untuk pembangunan sarana dan prasarana olahraga | Bola Sepak | Margahayu Selatan | Margahayu | 5 | Buah | 3.450.000 | APBD | Wilayah | | | DISPORA |
| 1 | 2 | 13 | 18 | 21 | 1 | | Peningkatan kerjasama pola kemitraan antara pemerintah dan masyarakat untuk pembangunan sarana dan prasarana olahraga | Bola Futsal | Margahayu Selatan | Margahayu | 5 | Buah | 2.600.000 | APBD | Wilayah | | | DISPORA |
| 1 | 2 | 13 | 18 | 21 | 1 | | Peningkatan kerjasama pola kemitraan antara pemerintah dan masyarakat untuk pembangunan sarana dan prasarana olahraga | Meja Tenis | Margahayu Selatan | Margahayu | 1 | Buah | 5.620.625 | APBD | Wilayah | | | DISPORA |
| 1 | 2 | 13 | 18 | 21 | 1 | | Peningkatan kerjasama pola kemitraan antara pemerintah dan masyarakat untuk pembangunan sarana dan prasarana olahraga | Raket Bulutangkis | Margahayu Selatan | Margahayu | 5 | Buah | 3.125.000 | APBD | Wilayah | | | DISPORA |
| 1 | 2 | 13 | 18 | 21 | 1 | | Peningkatan kerjasama pola kemitraan antara pemerintah dan masyarakat untuk pembangunan sarana dan prasarana olahraga | Bet Tenis Meja | Margahayu Selatan | Margahayu | 5 | Buah | 2.357.500 | APBD | Wilayah | | | DISPORA |
| 1 | 2 | 13 | 18 | 21 | 1 | | Peningkatan kerjasama pola kemitraan antara pemerintah dan masyarakat untuk pembangunan sarana dan prasarana olahraga | Kaos Tim Olahraga | Margahayu Selatan | Margahayu | 11 | Stel | 3.636.875 | APBD | Wilayah | | | DISPORA |
| 1 | 2 | 13 | 18 | 21 | 1 | | Peningkatan kerjasama pola kemitraan antara pemerintah dan masyarakat untuk pembangunan sarana dan prasarana olahraga | Net Bulutangkis | Margahayu Selatan | Margahayu | 5 | Buah | 2.050.000 | APBD | Wilayah | | | DISPORA |
| 1 | 2 | 13 | 18 | 21 | 1 | | Peningkatan kerjasama pola kemitraan antara pemerintah dan masyarakat untuk pembangunan sarana dan prasarana olahraga | Body Protector | Margahayu Selatan | Margahayu | 1 | Buah | 1.500.000 | APBD | Wilayah | | | DISPORA |
| 1 | 2 | 13 | 18 | 21 | 1 | | Peningkatan kerjasama pola kemitraan antara pemerintah dan masyarakat untuk pembangunan sarana dan prasarana olahraga | Matras Beladiri | Margahayu Selatan | Margahayu | 20 | Buah | 4.000.000 | APBD | Wilayah | | | DISPORA |
| 1 | 2 | 13 | 18 | 21 | 1 | | Peningkatan kerjasama pola kemitraan antara pemerintah dan masyarakat untuk pembangunan sarana dan prasarana olahraga | Bola Voli | Kelurahan Sulaeman | Margahayu | 1 | Buah | 600.000 | APBD | Wilayah | | | DISPORA |
| 1 | 2 | 13 | 18 | 21 | 1 | | Peningkatan kerjasama pola kemitraan antara pemerintah dan masyarakat untuk pembangunan sarana dan prasarana olahraga | Bola Voli | Kelurahan Sulaeman | Margahayu | 1 | Buah | 600.000 | APBD | Wilayah | | | DISPORA |
| 1 | 2 | 13 | 18 | 21 | 1 | | Peningkatan kerjasama pola kemitraan antara pemerintah dan masyarakat untuk pembangunan sarana dan prasarana olahraga | Bola Voli | Kelurahan Sulaeman | Margahayu | 1 | Buah | 600.000 | APBD | Wilayah | | | DISPORA |
| 1 | 2 | 13 | 18 | 21 | 1 | | Peningkatan kerjasama pola kemitraan antara pemerintah dan masyarakat untuk pembangunan sarana dan prasarana olahraga | Meja Tenis | Kelurahan Sulaeman | Margahayu | 1 | Buah | 5.620.625 | APBD | Wilayah | | | DISPORA |
| 1 | 2 | 13 | 18 | 21 | 1 | | Peningkatan kerjasama pola kemitraan antara pemerintah dan masyarakat untuk pembangunan sarana dan prasarana olahraga | Meja Tenis | Kelurahan Sulaeman | Margahayu | 1 | Buah | 5.620.625 | APBD | Wilayah | | | DISPORA |
| 1 | 2 | 13 | 18 | 21 | 1 | | Peningkatan kerjasama pola kemitraan antara pemerintah dan masyarakat untuk pembangunan sarana dan prasarana olahraga | Meja Tenis | Kelurahan Sulaeman | Margahayu | 1 | Buah | 5.620.625 | APBD | Wilayah | | | DISPORA |
| 1 | 2 | 13 | 18 | 21 | 1 | | Peningkatan kerjasama pola kemitraan antara pemerintah dan masyarakat untuk pembangunan sarana dan prasarana olahraga | Meja Tenis | Kelurahan Sulaeman | Margahayu | 1 | Buah | 5.620.625 | APBD | Wilayah | | | DISPORA |

| | | | | | | | | | | | | | | | | | | |
|---|---|----|----|----|---|--|---|-------------------|--------------------|-----------|----|--------|------------|------|---------|--|--|---------|
| 1 | 2 | 13 | 18 | 21 | 1 | | Peningkatan kerjasama pola kemitraan antara pemerintah dan masyarakat untuk pembangunan sarana dan prasarana olahraga | Meja Tenis | Kelurahan Sulaeman | Margahayu | 1 | Buah | 5.620.625 | APBD | Wilayah | | | DISPORA |
| 1 | 2 | 13 | 18 | 21 | 1 | | Peningkatan kerjasama pola kemitraan antara pemerintah dan masyarakat untuk pembangunan sarana dan prasarana olahraga | Bet Tenis Meja | Kelurahan Sulaeman | Margahayu | 2 | Buah | 943.000 | APBD | Wilayah | | | DISPORA |
| 1 | 2 | 13 | 18 | 21 | 1 | | Peningkatan kerjasama pola kemitraan antara pemerintah dan masyarakat untuk pembangunan sarana dan prasarana olahraga | Bet Tenis Meja | Kelurahan Sulaeman | Margahayu | 2 | Buah | 943.000 | APBD | Wilayah | | | DISPORA |
| 1 | 2 | 13 | 18 | 21 | 1 | | Peningkatan kerjasama pola kemitraan antara pemerintah dan masyarakat untuk pembangunan sarana dan prasarana olahraga | Bet Tenis Meja | Kelurahan Sulaeman | Margahayu | 2 | Buah | 943.000 | APBD | Wilayah | | | DISPORA |
| 1 | 2 | 13 | 18 | 21 | 1 | | Peningkatan kerjasama pola kemitraan antara pemerintah dan masyarakat untuk pembangunan sarana dan prasarana olahraga | Bet Tenis Meja | Kelurahan Sulaeman | Margahayu | 2 | Buah | 943.000 | APBD | Wilayah | | | DISPORA |
| 1 | 2 | 13 | 18 | 21 | 1 | | Peningkatan kerjasama pola kemitraan antara pemerintah dan masyarakat untuk pembangunan sarana dan prasarana olahraga | Hand Protector | Sukamenak | Margahayu | 3 | Pasang | 900.000 | APBD | Wilayah | | | DISPORA |
| 1 | 2 | 13 | 18 | 21 | 1 | | Peningkatan kerjasama pola kemitraan antara pemerintah dan masyarakat untuk pembangunan sarana dan prasarana olahraga | Body Protector | Sukamenak | Margahayu | 6 | Buah | 9.000.000 | APBD | Wilayah | | | DISPORA |
| 1 | 2 | 13 | 18 | 21 | 1 | | Peningkatan kerjasama pola kemitraan antara pemerintah dan masyarakat untuk pembangunan sarana dan prasarana olahraga | Head Protector | Sukamenak | Margahayu | 6 | Buah | 6.000.000 | APBD | Wilayah | | | DISPORA |
| 1 | 2 | 13 | 18 | 21 | 1 | | Peningkatan kerjasama pola kemitraan antara pemerintah dan masyarakat untuk pembangunan sarana dan prasarana olahraga | Matras Beladiri | Sukamenak | Margahayu | 16 | Buah | 3.200.000 | APBD | Wilayah | | | DISPORA |
| 1 | 2 | 13 | 18 | 21 | 1 | | Peningkatan kerjasama pola kemitraan antara pemerintah dan masyarakat untuk pembangunan sarana dan prasarana olahraga | Bola Sepak | Ciara | NAGREG | 12 | Buah | 8.280.000 | APBD | Wilayah | | | DISPORA |
| 1 | 2 | 13 | 18 | 21 | 1 | | Peningkatan kerjasama pola kemitraan antara pemerintah dan masyarakat untuk pembangunan sarana dan prasarana olahraga | Bola Voli | Ciara | NAGREG | 12 | Buah | 7.200.000 | APBD | Wilayah | | | DISPORA |
| 1 | 2 | 13 | 18 | 21 | 1 | | Peningkatan kerjasama pola kemitraan antara pemerintah dan masyarakat untuk pembangunan sarana dan prasarana olahraga | Net Bola Voli | Ciara | NAGREG | 9 | Buah | 2.835.000 | APBD | Wilayah | | | DISPORA |
| 1 | 2 | 13 | 18 | 21 | 1 | | Peningkatan kerjasama pola kemitraan antara pemerintah dan masyarakat untuk pembangunan sarana dan prasarana olahraga | Net Bulutangkis | Ciara | NAGREG | 2 | Buah | 820.000 | APBD | Wilayah | | | DISPORA |
| 1 | 2 | 13 | 18 | 21 | 1 | | Peningkatan kerjasama pola kemitraan antara pemerintah dan masyarakat untuk pembangunan sarana dan prasarana olahraga | Raket Bulutangkis | Ciara | NAGREG | 4 | Buah | 2.500.000 | APBD | Wilayah | | | DISPORA |
| 1 | 2 | 13 | 18 | 21 | 1 | | Peningkatan kerjasama pola kemitraan antara pemerintah dan masyarakat untuk pembangunan sarana dan prasarana olahraga | Meja Tenis | Ciara | NAGREG | 4 | Buah | 22.482.500 | APBD | Wilayah | | | DISPORA |
| 1 | 2 | 13 | 18 | 21 | 1 | | Peningkatan kerjasama pola kemitraan antara pemerintah dan masyarakat untuk pembangunan sarana dan prasarana olahraga | Bet Tenis Meja | Ciara | NAGREG | 8 | Buah | 3.772.000 | APBD | Wilayah | | | DISPORA |
| 1 | 2 | 13 | 18 | 21 | 1 | | Peningkatan kerjasama pola kemitraan antara pemerintah dan masyarakat untuk pembangunan sarana dan prasarana olahraga | Bola Futsal | Ciara | NAGREG | 2 | Buah | 1.040.000 | APBD | Wilayah | | | DISPORA |
| 1 | 2 | 13 | 18 | 21 | 1 | | Peningkatan kerjasama pola kemitraan antara pemerintah dan masyarakat untuk pembangunan sarana dan prasarana olahraga | Kaos Tim Olahraga | Ciara | NAGREG | 20 | Stel | 6.612.500 | APBD | Wilayah | | | DISPORA |
| 1 | 2 | 13 | 18 | 21 | 1 | | Peningkatan kerjasama pola kemitraan antara pemerintah dan masyarakat untuk pembangunan sarana dan prasarana olahraga | Kaos Tim Olahraga | Nagreg Kendan | NAGREG | 24 | Stel | 7.935.000 | APBD | Wilayah | | | DISPORA |
| 1 | 2 | 13 | 18 | 21 | 1 | | Peningkatan kerjasama pola kemitraan antara pemerintah dan masyarakat untuk pembangunan sarana dan prasarana olahraga | Bola Sepak | Citaman | NAGREG | 10 | Buah | 6.900.000 | APBD | Wilayah | | | DISPORA |

| | | | | | | | | | | | | | | | | | | | |
|---|---|----|----|----|---|--|---|-------------------|-----------------|--------|--|----|--------|------------|------|---------|--|--|---------|
| 1 | 2 | 13 | 18 | 21 | 1 | | Peningkatan kerjasama pola kemitraan antara pemerintah dan masyarakat untuk pembangunan sarana dan prasarana olahraga | Jaring Sepakbola | Citaman | NAGREG | | 1 | Pasang | 1.500.000 | APBD | Wilayah | | | DISPORA |
| 1 | 2 | 13 | 18 | 21 | 1 | | Peningkatan kerjasama pola kemitraan antara pemerintah dan masyarakat untuk pembangunan sarana dan prasarana olahraga | Meja Tenis | Ganjar Sabar | NAGREG | | 1 | Buah | 5.620.625 | APBD | Wilayah | | | DISPORA |
| 1 | 2 | 13 | 18 | 21 | 1 | | Peningkatan kerjasama pola kemitraan antara pemerintah dan masyarakat untuk pembangunan sarana dan prasarana olahraga | Raket Bulutangkis | Ganjar Sabar | NAGREG | | 4 | Buah | 2.500.000 | APBD | Wilayah | | | DISPORA |
| 1 | 2 | 13 | 18 | 21 | 1 | | Peningkatan kerjasama pola kemitraan antara pemerintah dan masyarakat untuk pembangunan sarana dan prasarana olahraga | Bola Sepak | Nagreg | NAGREG | | 10 | Buah | 6.900.000 | APBD | Wilayah | | | DISPORA |
| 1 | 2 | 13 | 18 | 21 | 1 | | Peningkatan kerjasama pola kemitraan antara pemerintah dan masyarakat untuk pembangunan sarana dan prasarana olahraga | Bola Voli | Nagreg | NAGREG | | 20 | Buah | 12.000.000 | APBD | Wilayah | | | DISPORA |
| 1 | 2 | 13 | 18 | 21 | 1 | | Peningkatan kerjasama pola kemitraan antara pemerintah dan masyarakat untuk pembangunan sarana dan prasarana olahraga | Meja Tenis | Nagreg | NAGREG | | 4 | Buah | 22.482.500 | APBD | Wilayah | | | DISPORA |
| 1 | 2 | 13 | 18 | 21 | 1 | | Peningkatan kerjasama pola kemitraan antara pemerintah dan masyarakat untuk pembangunan sarana dan prasarana olahraga | Net Bola Voli | Nagreg | NAGREG | | 8 | Buah | 2.520.000 | APBD | Wilayah | | | DISPORA |
| 1 | 2 | 13 | 18 | 21 | 1 | | Peningkatan kerjasama pola kemitraan antara pemerintah dan masyarakat untuk pembangunan sarana dan prasarana olahraga | Raket Bulutangkis | Nagreg | NAGREG | | 3 | Buah | 1.875.000 | APBD | Wilayah | | | DISPORA |
| 1 | 2 | 13 | 18 | 21 | 1 | | Peningkatan kerjasama pola kemitraan antara pemerintah dan masyarakat untuk pembangunan sarana dan prasarana olahraga | Net Bulutangkis | Nagreg | NAGREG | | 4 | Buah | 1.640.000 | APBD | Wilayah | | | DISPORA |
| 1 | 2 | 13 | 18 | 21 | 1 | | Peningkatan kerjasama pola kemitraan antara pemerintah dan masyarakat untuk pembangunan sarana dan prasarana olahraga | Bet Tenis Meja | Nagreg | NAGREG | | 10 | Buah | 4.715.000 | APBD | Wilayah | | | DISPORA |
| 1 | 2 | 13 | 18 | 21 | 1 | | Peningkatan kerjasama pola kemitraan antara pemerintah dan masyarakat untuk pembangunan sarana dan prasarana olahraga | Kaos Tim Olahraga | Nagreg | NAGREG | | 48 | Stel | 15.870.000 | APBD | Wilayah | | | DISPORA |
| 1 | 2 | 13 | 18 | 21 | 1 | | Peningkatan kerjasama pola kemitraan antara pemerintah dan masyarakat untuk pembangunan sarana dan prasarana olahraga | Net Bola Voli | Desa Cinanggela | PACET | | 1 | Buah | 315.000 | APBD | Wilayah | | | DISPORA |
| 1 | 2 | 13 | 18 | 21 | 1 | | Peningkatan kerjasama pola kemitraan antara pemerintah dan masyarakat untuk pembangunan sarana dan prasarana olahraga | Net Bola Voli | Desa Cinanggela | PACET | | 1 | Buah | 315.000 | APBD | Wilayah | | | DISPORA |
| 1 | 2 | 13 | 18 | 21 | 1 | | Peningkatan kerjasama pola kemitraan antara pemerintah dan masyarakat untuk pembangunan sarana dan prasarana olahraga | Net Bola Voli | Desa Cinanggela | PACET | | 1 | Buah | 315.000 | APBD | Wilayah | | | DISPORA |
| 1 | 2 | 13 | 18 | 21 | 1 | | Peningkatan kerjasama pola kemitraan antara pemerintah dan masyarakat untuk pembangunan sarana dan prasarana olahraga | Net Bola Voli | Desa Cinanggela | PACET | | 1 | Buah | 315.000 | APBD | Wilayah | | | DISPORA |
| 1 | 2 | 13 | 18 | 21 | 1 | | Peningkatan kerjasama pola kemitraan antara pemerintah dan masyarakat untuk pembangunan sarana dan prasarana olahraga | Net Bola Voli | Desa Cinanggela | PACET | | 1 | Buah | 315.000 | APBD | Wilayah | | | DISPORA |
| 1 | 2 | 13 | 18 | 21 | 1 | | Peningkatan kerjasama pola kemitraan antara pemerintah dan masyarakat untuk pembangunan sarana dan prasarana olahraga | Net Bola Voli | Desa Cinanggela | PACET | | 1 | Buah | 315.000 | APBD | Wilayah | | | DISPORA |
| 1 | 2 | 13 | 18 | 21 | 1 | | Peningkatan kerjasama pola kemitraan antara pemerintah dan masyarakat untuk pembangunan sarana dan prasarana olahraga | Net Bola Voli | Desa Cinanggela | PACET | | 1 | Buah | 315.000 | APBD | Wilayah | | | DISPORA |
| 1 | 2 | 13 | 18 | 21 | 1 | | Peningkatan kerjasama pola kemitraan antara pemerintah dan masyarakat untuk pembangunan sarana dan prasarana olahraga | Kaos Tim Olahraga | Desa Cinanggela | PACET | | 11 | Stel | 3.636.875 | APBD | Wilayah | | | DISPORA |

| | | | | | | | | | | | | | | | | | |
|---|---|----|----|----|---|--|---|-------------------|----------------|-------|--------|-----------|------|---------|--|--|---------|
| 1 | 2 | 13 | 18 | 21 | 1 | | Peningkatan kerjasama pola kemitraan antara pemerintah dan masyarakat untuk pembangunan sarana dan prasarana olahraga | Raket Bulutangkis | Desa Nagrak | PACET | 1 Buah | 625.000 | APBD | Wilayah | | | DISPORA |
| 1 | 2 | 13 | 18 | 21 | 1 | | Peningkatan kerjasama pola kemitraan antara pemerintah dan masyarakat untuk pembangunan sarana dan prasarana olahraga | Raket Bulutangkis | Desa Nagrak | PACET | 1 Buah | 625.000 | APBD | Wilayah | | | DISPORA |
| 1 | 2 | 13 | 18 | 21 | 1 | | Peningkatan kerjasama pola kemitraan antara pemerintah dan masyarakat untuk pembangunan sarana dan prasarana olahraga | Net Bulutangkis | Desa Nagrak | PACET | 1 Buah | 410.000 | APBD | Wilayah | | | DISPORA |
| 1 | 2 | 13 | 18 | 21 | 1 | | Peningkatan kerjasama pola kemitraan antara pemerintah dan masyarakat untuk pembangunan sarana dan prasarana olahraga | Net Bulutangkis | Desa Nagrak | PACET | 1 Buah | 410.000 | APBD | Wilayah | | | DISPORA |
| 1 | 2 | 13 | 18 | 21 | 1 | | Peningkatan kerjasama pola kemitraan antara pemerintah dan masyarakat untuk pembangunan sarana dan prasarana olahraga | Meja Tenis | Desa Nagrak | PACET | 1 Buah | 5.620.625 | APBD | Wilayah | | | DISPORA |
| 1 | 2 | 13 | 18 | 21 | 1 | | Peningkatan kerjasama pola kemitraan antara pemerintah dan masyarakat untuk pembangunan sarana dan prasarana olahraga | Bola Voli | Desa Nagrak | PACET | 3 Buah | 1.800.000 | APBD | Wilayah | | | DISPORA |
| 1 | 2 | 13 | 18 | 21 | 1 | | Peningkatan kerjasama pola kemitraan antara pemerintah dan masyarakat untuk pembangunan sarana dan prasarana olahraga | Bola Voli | Desa Nagrak | PACET | 3 Buah | 1.800.000 | APBD | Wilayah | | | DISPORA |
| 1 | 2 | 13 | 18 | 21 | 1 | | Peningkatan kerjasama pola kemitraan antara pemerintah dan masyarakat untuk pembangunan sarana dan prasarana olahraga | Bola Sepak | Desa Nagrak | PACET | 4 Buah | 2.760.000 | APBD | Wilayah | | | DISPORA |
| 1 | 2 | 13 | 18 | 21 | 1 | | Peningkatan kerjasama pola kemitraan antara pemerintah dan masyarakat untuk pembangunan sarana dan prasarana olahraga | Bola Sepak | Desa Cikawao | PACET | 4 Buah | 2.760.000 | APBD | Wilayah | | | DISPORA |
| 1 | 2 | 13 | 18 | 21 | 1 | | Peningkatan kerjasama pola kemitraan antara pemerintah dan masyarakat untuk pembangunan sarana dan prasarana olahraga | Bola Voli | Desa Cikawao | PACET | 5 Buah | 3.000.000 | APBD | Wilayah | | | DISPORA |
| 1 | 2 | 13 | 18 | 21 | 1 | | Peningkatan kerjasama pola kemitraan antara pemerintah dan masyarakat untuk pembangunan sarana dan prasarana olahraga | Meja Tenis | Desa Cikawao | PACET | 1 Buah | 5.620.625 | APBD | Wilayah | | | DISPORA |
| 1 | 2 | 13 | 18 | 21 | 1 | | Peningkatan kerjasama pola kemitraan antara pemerintah dan masyarakat untuk pembangunan sarana dan prasarana olahraga | Net Bola Voli | Desa Cikawao | PACET | 5 Buah | 1.575.000 | APBD | Wilayah | | | DISPORA |
| 1 | 2 | 13 | 18 | 21 | 1 | | Peningkatan kerjasama pola kemitraan antara pemerintah dan masyarakat untuk pembangunan sarana dan prasarana olahraga | Bola Voli | Desa Mekarjaya | PACET | 1 Buah | 600.000 | APBD | Wilayah | | | DISPORA |
| 1 | 2 | 13 | 18 | 21 | 1 | | Peningkatan kerjasama pola kemitraan antara pemerintah dan masyarakat untuk pembangunan sarana dan prasarana olahraga | Bola Voli | Desa Mekarjaya | PACET | 1 Buah | 600.000 | APBD | Wilayah | | | DISPORA |
| 1 | 2 | 13 | 18 | 21 | 1 | | Peningkatan kerjasama pola kemitraan antara pemerintah dan masyarakat untuk pembangunan sarana dan prasarana olahraga | Bola Voli | Desa Mekarjaya | PACET | 1 Buah | 600.000 | APBD | Wilayah | | | DISPORA |
| 1 | 2 | 13 | 18 | 21 | 1 | | Peningkatan kerjasama pola kemitraan antara pemerintah dan masyarakat untuk pembangunan sarana dan prasarana olahraga | Net Bola Voli | Desa Mekarjaya | PACET | 1 Buah | 315.000 | APBD | Wilayah | | | DISPORA |
| 1 | 2 | 13 | 18 | 21 | 1 | | Peningkatan kerjasama pola kemitraan antara pemerintah dan masyarakat untuk pembangunan sarana dan prasarana olahraga | Net Bola Voli | Desa Mekarjaya | PACET | 1 Buah | 315.000 | APBD | Wilayah | | | DISPORA |
| 1 | 2 | 13 | 18 | 21 | 1 | | Peningkatan kerjasama pola kemitraan antara pemerintah dan masyarakat untuk pembangunan sarana dan prasarana olahraga | Net Bola Voli | Desa Mekarjaya | PACET | 1 Buah | 315.000 | APBD | Wilayah | | | DISPORA |
| 1 | 2 | 13 | 18 | 21 | 1 | | Peningkatan kerjasama pola kemitraan antara pemerintah dan masyarakat untuk pembangunan sarana dan prasarana olahraga | Meja Tenis | Desa Mekarjaya | PACET | 1 Buah | 5.620.625 | APBD | Wilayah | | | DISPORA |
| 1 | 2 | 13 | 18 | 21 | 1 | | Peningkatan kerjasama pola kemitraan antara pemerintah dan masyarakat untuk pembangunan sarana dan prasarana olahraga | Bet Tenis Meja | Desa Mekarjaya | PACET | 1 Buah | 471.500 | APBD | Wilayah | | | DISPORA |

| | | | | | | | | | | | | | | | | | | | |
|---|---|----|----|----|---|--|---|-------------------|-------------------|-------|----|--------|------------|------|---------|--|--|--|---------|
| 1 | 2 | 13 | 18 | 21 | 1 | | Peningkatan kerjasama pola kemitraan antara pemerintah dan masyarakat untuk pembangunan sarana dan prasarana olahraga | Bola Sepak | Desa Mekarjaya | PACET | 2 | Buah | 1.380.000 | APBD | Wilayah | | | | DISPORA |
| 1 | 2 | 13 | 18 | 21 | 1 | | Peningkatan kerjasama pola kemitraan antara pemerintah dan masyarakat untuk pembangunan sarana dan prasarana olahraga | Kaos Tim Olahraga | Desa Mekarjaya | PACET | 20 | Stel | 6.612.500 | APBD | Wilayah | | | | DISPORA |
| 1 | 2 | 13 | 18 | 21 | 1 | | Peningkatan kerjasama pola kemitraan antara pemerintah dan masyarakat untuk pembangunan sarana dan prasarana olahraga | Bola Sepak | Desa Pangauban | PACET | 5 | Buah | 3.450.000 | APBD | Wilayah | | | | DISPORA |
| 1 | 2 | 13 | 18 | 21 | 1 | | Peningkatan kerjasama pola kemitraan antara pemerintah dan masyarakat untuk pembangunan sarana dan prasarana olahraga | Kaos Tim Olahraga | Desa Pangauban | PACET | 12 | Stel | 3.967.500 | APBD | Wilayah | | | | DISPORA |
| 1 | 2 | 13 | 18 | 21 | 1 | | Peningkatan kerjasama pola kemitraan antara pemerintah dan masyarakat untuk pembangunan sarana dan prasarana olahraga | Kaos Tim Olahraga | Desa Pangauban | PACET | 12 | Stel | 3.967.500 | APBD | Wilayah | | | | DISPORA |
| 1 | 2 | 13 | 18 | 21 | 1 | | Peningkatan kerjasama pola kemitraan antara pemerintah dan masyarakat untuk pembangunan sarana dan prasarana olahraga | Kaos Tim Olahraga | Desa Pangauban | PACET | 12 | Stel | 3.967.500 | APBD | Wilayah | | | | DISPORA |
| 1 | 2 | 13 | 18 | 21 | 1 | | Peningkatan kerjasama pola kemitraan antara pemerintah dan masyarakat untuk pembangunan sarana dan prasarana olahraga | Meja Tenis | Desa Mandalahaji | PACET | 3 | Buah | 16.861.875 | APBD | Wilayah | | | | DISPORA |
| 1 | 2 | 13 | 18 | 21 | 1 | | Peningkatan kerjasama pola kemitraan antara pemerintah dan masyarakat untuk pembangunan sarana dan prasarana olahraga | Raket Bulutangkis | Desa Girimulya | PACET | 4 | Buah | 2.500.000 | APBD | Wilayah | | | | DISPORA |
| 1 | 2 | 13 | 18 | 21 | 1 | | Peningkatan kerjasama pola kemitraan antara pemerintah dan masyarakat untuk pembangunan sarana dan prasarana olahraga | Net Bulutangkis | Desa Girimulya | PACET | 2 | Buah | 820.000 | APBD | Wilayah | | | | DISPORA |
| 1 | 2 | 13 | 18 | 21 | 1 | | Peningkatan kerjasama pola kemitraan antara pemerintah dan masyarakat untuk pembangunan sarana dan prasarana olahraga | Bola Futsal | Desa Girimulya | PACET | 4 | Buah | 2.080.000 | APBD | Wilayah | | | | DISPORA |
| 1 | 2 | 13 | 18 | 21 | 1 | | Peningkatan kerjasama pola kemitraan antara pemerintah dan masyarakat untuk pembangunan sarana dan prasarana olahraga | Meja Tenis | Desa Girimulya | PACET | 1 | Buah | 5.620.625 | APBD | Wilayah | | | | DISPORA |
| 1 | 2 | 13 | 18 | 21 | 1 | | Peningkatan kerjasama pola kemitraan antara pemerintah dan masyarakat untuk pembangunan sarana dan prasarana olahraga | Bola Voli | Desa Girimulya | PACET | 2 | Buah | 1.200.000 | APBD | Wilayah | | | | DISPORA |
| 1 | 2 | 13 | 18 | 21 | 1 | | Peningkatan kerjasama pola kemitraan antara pemerintah dan masyarakat untuk pembangunan sarana dan prasarana olahraga | Jaring Futsal | Desa Girimulya | PACET | 4 | Pasang | 4.000.000 | APBD | Wilayah | | | | DISPORA |
| 1 | 2 | 13 | 18 | 21 | 1 | | Peningkatan kerjasama pola kemitraan antara pemerintah dan masyarakat untuk pembangunan sarana dan prasarana olahraga | Bola Voli | Desa Mekarsari | PACET | 5 | Buah | 3.000.000 | APBD | Wilayah | | | | DISPORA |
| 1 | 2 | 13 | 18 | 21 | 1 | | Peningkatan kerjasama pola kemitraan antara pemerintah dan masyarakat untuk pembangunan sarana dan prasarana olahraga | Net Bola Voli | Desa Mekarsari | PACET | 5 | Buah | 1.575.000 | APBD | Wilayah | | | | DISPORA |
| 1 | 2 | 13 | 18 | 21 | 1 | | Peningkatan kerjasama pola kemitraan antara pemerintah dan masyarakat untuk pembangunan sarana dan prasarana olahraga | Bola Sepak | Desa Mekarsari | PACET | 5 | Buah | 3.450.000 | APBD | Wilayah | | | | DISPORA |
| 1 | 2 | 13 | 18 | 21 | 1 | | Peningkatan kerjasama pola kemitraan antara pemerintah dan masyarakat untuk pembangunan sarana dan prasarana olahraga | Kaos Tim Olahraga | Desa Mekarsari | PACET | 30 | Stel | 9.918.750 | APBD | Wilayah | | | | DISPORA |
| 1 | 2 | 13 | 18 | 21 | 1 | | Peningkatan kerjasama pola kemitraan antara pemerintah dan masyarakat untuk pembangunan sarana dan prasarana olahraga | Kaos Tim Olahraga | Desa Tanjungwangi | PACET | 20 | Stel | 6.612.500 | APBD | Wilayah | | | | DISPORA |
| 1 | 2 | 13 | 18 | 21 | 1 | | Peningkatan kerjasama pola kemitraan antara pemerintah dan masyarakat untuk pembangunan sarana dan prasarana olahraga | Bola Sepak | Desa Tanjungwangi | PACET | 2 | Buah | 1.380.000 | APBD | Wilayah | | | | DISPORA |
| 1 | 2 | 13 | 18 | 21 | 1 | | Peningkatan kerjasama pola kemitraan antara pemerintah dan masyarakat untuk pembangunan sarana dan prasarana olahraga | Bola Voli | Desa Tanjungwangi | PACET | 3 | Buah | 1.800.000 | APBD | Wilayah | | | | DISPORA |

| | | | | | | | | | | | | | | | | | | |
|---|---|----|----|----|---|--|---|-------------------|-------------------|-------|----|--------|------------|------|---------|--|--|---------|
| 1 | 2 | 13 | 18 | 21 | 1 | | Peningkatan kerjasama pola kemitraan antara pemerintah dan masyarakat untuk pembangunan sarana dan prasarana olahraga | Meja Tenis | Desa Tanjungwangi | PACET | 1 | Buah | 5.620.625 | APBD | Wilayah | | | DISPORA |
| 1 | 2 | 13 | 18 | 21 | 1 | | Peningkatan kerjasama pola kemitraan antara pemerintah dan masyarakat untuk pembangunan sarana dan prasarana olahraga | Bet Tenis Meja | Desa Tanjungwangi | PACET | 4 | Buah | 1.886.000 | APBD | Wilayah | | | DISPORA |
| 1 | 2 | 13 | 18 | 21 | 1 | | Peningkatan kerjasama pola kemitraan antara pemerintah dan masyarakat untuk pembangunan sarana dan prasarana olahraga | Kaos Tim Olahraga | Desa Cipeujeuh | PACET | 12 | Stel | 3.967.500 | APBD | Wilayah | | | DISPORA |
| 1 | 2 | 13 | 18 | 21 | 1 | | Peningkatan kerjasama pola kemitraan antara pemerintah dan masyarakat untuk pembangunan sarana dan prasarana olahraga | Kaos Tim Olahraga | Desa Cipeujeuh | PACET | 12 | Stel | 3.967.500 | APBD | Wilayah | | | DISPORA |
| 1 | 2 | 13 | 18 | 21 | 1 | | Peningkatan kerjasama pola kemitraan antara pemerintah dan masyarakat untuk pembangunan sarana dan prasarana olahraga | Kaos Tim Olahraga | Desa Cipeujeuh | PACET | 12 | Stel | 3.967.500 | APBD | Wilayah | | | DISPORA |
| 1 | 2 | 13 | 18 | 21 | 1 | | Peningkatan kerjasama pola kemitraan antara pemerintah dan masyarakat untuk pembangunan sarana dan prasarana olahraga | Meja Tenis | Desa Cipeujeuh | PACET | 2 | Buah | 11.241.250 | APBD | Wilayah | | | DISPORA |
| 1 | 2 | 13 | 18 | 21 | 1 | | Peningkatan kerjasama pola kemitraan antara pemerintah dan masyarakat untuk pembangunan sarana dan prasarana olahraga | Kaos Tim Olahraga | Desa Cipeujeuh | PACET | 12 | Stel | 3.967.500 | APBD | Wilayah | | | DISPORA |
| 1 | 2 | 13 | 18 | 21 | 1 | | Peningkatan kerjasama pola kemitraan antara pemerintah dan masyarakat untuk pembangunan sarana dan prasarana olahraga | Bola Sepak | Desa Cikitu | PACET | 1 | Buah | 690.000 | APBD | Wilayah | | | DISPORA |
| 1 | 2 | 13 | 18 | 21 | 1 | | Peningkatan kerjasama pola kemitraan antara pemerintah dan masyarakat untuk pembangunan sarana dan prasarana olahraga | Bola Sepak | Desa Cikitu | PACET | 1 | Buah | 690.000 | APBD | Wilayah | | | DISPORA |
| 1 | 2 | 13 | 18 | 21 | 1 | | Peningkatan kerjasama pola kemitraan antara pemerintah dan masyarakat untuk pembangunan sarana dan prasarana olahraga | Bola Sepak | Desa Cikitu | PACET | 1 | Buah | 690.000 | APBD | Wilayah | | | DISPORA |
| 1 | 2 | 13 | 18 | 21 | 1 | | Peningkatan kerjasama pola kemitraan antara pemerintah dan masyarakat untuk pembangunan sarana dan prasarana olahraga | Bola Sepak | Desa Cikitu | PACET | 1 | Buah | 690.000 | APBD | Wilayah | | | DISPORA |
| 1 | 2 | 13 | 18 | 21 | 1 | | Peningkatan kerjasama pola kemitraan antara pemerintah dan masyarakat untuk pembangunan sarana dan prasarana olahraga | Bola Sepak | Desa Cikitu | PACET | 1 | Buah | 690.000 | APBD | Wilayah | | | DISPORA |
| 1 | 2 | 13 | 18 | 21 | 1 | | Peningkatan kerjasama pola kemitraan antara pemerintah dan masyarakat untuk pembangunan sarana dan prasarana olahraga | Bola Sepak | Desa Cikitu | PACET | 1 | Buah | 690.000 | APBD | Wilayah | | | DISPORA |
| 1 | 2 | 13 | 18 | 21 | 1 | | Peningkatan kerjasama pola kemitraan antara pemerintah dan masyarakat untuk pembangunan sarana dan prasarana olahraga | Bola Sepak | Desa Cikitu | PACET | 1 | Buah | 690.000 | APBD | Wilayah | | | DISPORA |
| 1 | 2 | 13 | 18 | 21 | 1 | | Peningkatan kerjasama pola kemitraan antara pemerintah dan masyarakat untuk pembangunan sarana dan prasarana olahraga | Jaring Sepakbola | Desa Cikitu | PACET | 2 | Pasang | 3.000.000 | APBD | Wilayah | | | DISPORA |
| 1 | 2 | 13 | 18 | 21 | 1 | | Peningkatan kerjasama pola kemitraan antara pemerintah dan masyarakat untuk pembangunan sarana dan prasarana olahraga | Bola Voli | Desa Cikitu | PACET | 5 | Buah | 3.000.000 | APBD | Wilayah | | | DISPORA |
| 1 | 2 | 13 | 18 | 21 | 1 | | Peningkatan kerjasama pola kemitraan antara pemerintah dan masyarakat untuk pembangunan sarana dan prasarana olahraga | Net Bola Voli | Desa Cikitu | PACET | 2 | Buah | 630.000 | APBD | Wilayah | | | DISPORA |
| 1 | 2 | 13 | 18 | 21 | 1 | | Peningkatan kerjasama pola kemitraan antara pemerintah dan masyarakat untuk pembangunan sarana dan prasarana olahraga | Raket Bulutangkis | Desa Cikitu | PACET | 5 | Buah | 3.125.000 | APBD | Wilayah | | | DISPORA |
| 1 | 2 | 13 | 18 | 21 | 1 | | Peningkatan kerjasama pola kemitraan antara pemerintah dan masyarakat untuk pembangunan sarana dan prasarana olahraga | Net Bulutangkis | Desa Cikitu | PACET | 2 | Buah | 820.000 | APBD | Wilayah | | | DISPORA |

| | | | | | | | | | | | | | | | | | | |
|---|---|----|----|----|---|--|---|-------------------|---------------|-------------|----|--------|------------|------|---------|--|--|---------|
| 1 | 2 | 13 | 18 | 21 | 1 | | Peningkatan kerjasama pola kemitraan antara pemerintah dan masyarakat untuk pembangunan sarana dan prasarana olahraga | Meja Tenis | RANCATUNGK U | PAMEUNGPEUK | 1 | Buah | 5.620.625 | APBD | Wilayah | | | DISPORA |
| 1 | 2 | 13 | 18 | 21 | 1 | | Peningkatan kerjasama pola kemitraan antara pemerintah dan masyarakat untuk pembangunan sarana dan prasarana olahraga | Meja Tenis | RANCATUNGK U | PAMEUNGPEUK | 1 | Buah | 5.620.625 | APBD | Wilayah | | | DISPORA |
| 1 | 2 | 13 | 18 | 21 | 1 | | Peningkatan kerjasama pola kemitraan antara pemerintah dan masyarakat untuk pembangunan sarana dan prasarana olahraga | Meja Tenis | RANCATUNGK U | PAMEUNGPEUK | 1 | Buah | 5.620.625 | APBD | Wilayah | | | DISPORA |
| 1 | 2 | 13 | 18 | 21 | 1 | | Peningkatan kerjasama pola kemitraan antara pemerintah dan masyarakat untuk pembangunan sarana dan prasarana olahraga | Meja Tenis | RANCATUNGK U | PAMEUNGPEUK | 1 | Buah | 5.620.625 | APBD | Wilayah | | | DISPORA |
| 1 | 2 | 13 | 18 | 21 | 1 | | Peningkatan kerjasama pola kemitraan antara pemerintah dan masyarakat untuk pembangunan sarana dan prasarana olahraga | Meja Tenis | RANCATUNGK U | PAMEUNGPEUK | 1 | Buah | 5.620.625 | APBD | Wilayah | | | DISPORA |
| 1 | 2 | 13 | 18 | 21 | 1 | | Peningkatan kerjasama pola kemitraan antara pemerintah dan masyarakat untuk pembangunan sarana dan prasarana olahraga | Bola Sepak | RANCATUNGK U | PAMEUNGPEUK | 2 | Buah | 1.380.000 | APBD | Wilayah | | | DISPORA |
| 1 | 2 | 13 | 18 | 21 | 1 | | Peningkatan kerjasama pola kemitraan antara pemerintah dan masyarakat untuk pembangunan sarana dan prasarana olahraga | Bola Voli | RANCATUNGK U | PAMEUNGPEUK | 2 | Buah | 1.200.000 | APBD | Wilayah | | | DISPORA |
| 1 | 2 | 13 | 18 | 21 | 1 | | Peningkatan kerjasama pola kemitraan antara pemerintah dan masyarakat untuk pembangunan sarana dan prasarana olahraga | Matras Beladiri | RANCATUNGK U | PAMEUNGPEUK | 36 | Buah | 7.200.000 | APBD | Wilayah | | | DISPORA |
| 1 | 2 | 13 | 18 | 21 | 1 | | Peningkatan kerjasama pola kemitraan antara pemerintah dan masyarakat untuk pembangunan sarana dan prasarana olahraga | Net Bola Voli | RANCATUNGK U | PAMEUNGPEUK | 1 | Buah | 315.000 | APBD | Wilayah | | | DISPORA |
| 1 | 2 | 13 | 18 | 21 | 1 | | Peningkatan kerjasama pola kemitraan antara pemerintah dan masyarakat untuk pembangunan sarana dan prasarana olahraga | Bola Voli | BOJONG KUNCI | PAMEUNGPEUK | 5 | Buah | 3.000.000 | APBD | Wilayah | | | DISPORA |
| 1 | 2 | 13 | 18 | 21 | 1 | | Peningkatan kerjasama pola kemitraan antara pemerintah dan masyarakat untuk pembangunan sarana dan prasarana olahraga | Bet Tenis Meja | BOJONG KUNCI | PAMEUNGPEUK | 52 | Buah | 24.518.000 | APBD | Wilayah | | | DISPORA |
| 1 | 2 | 13 | 18 | 21 | 1 | | Peningkatan kerjasama pola kemitraan antara pemerintah dan masyarakat untuk pembangunan sarana dan prasarana olahraga | Hand Protector | BOJONG MANGGU | PAMEUNGPEUK | 1 | Pasang | 300.000 | APBD | Wilayah | | | DISPORA |
| 1 | 2 | 13 | 18 | 21 | 1 | | Peningkatan kerjasama pola kemitraan antara pemerintah dan masyarakat untuk pembangunan sarana dan prasarana olahraga | Kaos Tim Olahraga | BOJONG MANGGU | PAMEUNGPEUK | 15 | Stel | 4.959.375 | APBD | Wilayah | | | DISPORA |
| 1 | 2 | 13 | 18 | 21 | 1 | | Peningkatan kerjasama pola kemitraan antara pemerintah dan masyarakat untuk pembangunan sarana dan prasarana olahraga | Bola Sepak | BOJONG MANGGU | PAMEUNGPEUK | 10 | Buah | 6.900.000 | APBD | Wilayah | | | DISPORA |
| 1 | 2 | 13 | 18 | 21 | 1 | | Peningkatan kerjasama pola kemitraan antara pemerintah dan masyarakat untuk pembangunan sarana dan prasarana olahraga | Samsak | BOJONG MANGGU | PAMEUNGPEUK | 1 | Buah | 2.000.000 | APBD | Wilayah | | | DISPORA |
| 1 | 2 | 13 | 18 | 21 | 1 | | Peningkatan kerjasama pola kemitraan antara pemerintah dan masyarakat untuk pembangunan sarana dan prasarana olahraga | Speed Ball | BOJONG MANGGU | PAMEUNGPEUK | 2 | Buah | 6.000.000 | APBD | Wilayah | | | DISPORA |
| 1 | 2 | 13 | 18 | 21 | 1 | | Peningkatan kerjasama pola kemitraan antara pemerintah dan masyarakat untuk pembangunan sarana dan prasarana olahraga | Matras Beladiri | BOJONG MANGGU | PAMEUNGPEUK | 36 | Buah | 7.200.000 | APBD | Wilayah | | | DISPORA |
| 1 | 2 | 13 | 18 | 21 | 1 | | Peningkatan kerjasama pola kemitraan antara pemerintah dan masyarakat untuk pembangunan sarana dan prasarana olahraga | Body Protector | BOJONG MANGGU | PAMEUNGPEUK | 2 | Buah | 3.000.000 | APBD | Wilayah | | | DISPORA |
| 1 | 2 | 13 | 18 | 21 | 1 | | Peningkatan kerjasama pola kemitraan antara pemerintah dan masyarakat untuk pembangunan sarana dan prasarana olahraga | Hand Protector | SUKASARI | PAMEUNGPEUK | 2 | Pasang | 600.000 | APBD | Wilayah | | | DISPORA |
| 1 | 2 | 13 | 18 | 21 | 1 | | Peningkatan kerjasama pola kemitraan antara pemerintah dan masyarakat untuk pembangunan sarana dan prasarana olahraga | Head Protector | SUKASARI | PAMEUNGPEUK | 2 | Buah | 2.000.000 | APBD | Wilayah | | | DISPORA |

| | | | | | | | | | | | | | | | | | | |
|---|---|----|----|----|---|--|---|-------------------|-------------|-------------|-----|--------|------------|------|---------|--|--|---------|
| 1 | 2 | 13 | 18 | 21 | 1 | | Peningkatan kerjasama pola kemitraan antara pemerintah dan masyarakat untuk pembangunan sarana dan prasarana olahraga | Matras Beladiri | SUKASARI | PAMEUNGPEUK | 100 | Buah | 20.000.000 | APBD | Wilayah | | | DISPORA |
| 1 | 2 | 13 | 18 | 21 | 1 | | Peningkatan kerjasama pola kemitraan antara pemerintah dan masyarakat untuk pembangunan sarana dan prasarana olahraga | Bola Sepak | RANCA MULYA | PAMEUNGPEUK | 10 | Buah | 6.900.000 | APBD | Wilayah | | | DISPORA |
| 1 | 2 | 13 | 18 | 21 | 1 | | Peningkatan kerjasama pola kemitraan antara pemerintah dan masyarakat untuk pembangunan sarana dan prasarana olahraga | Kaos Tim Olahraga | RANCA MULYA | PAMEUNGPEUK | 15 | Stel | 4.959.375 | APBD | Wilayah | | | DISPORA |
| 1 | 2 | 13 | 18 | 21 | 1 | | Peningkatan kerjasama pola kemitraan antara pemerintah dan masyarakat untuk pembangunan sarana dan prasarana olahraga | Hand Protector | RANCA MULYA | PAMEUNGPEUK | 2 | Pasang | 600.000 | APBD | Wilayah | | | DISPORA |
| 1 | 2 | 13 | 18 | 21 | 1 | | Peningkatan kerjasama pola kemitraan antara pemerintah dan masyarakat untuk pembangunan sarana dan prasarana olahraga | Body Protector | RANCA MULYA | PAMEUNGPEUK | 2 | Buah | 3.000.000 | APBD | Wilayah | | | DISPORA |
| 1 | 2 | 13 | 18 | 21 | 1 | | Peningkatan kerjasama pola kemitraan antara pemerintah dan masyarakat untuk pembangunan sarana dan prasarana olahraga | Samsak | RANCA MULYA | PAMEUNGPEUK | 1 | Buah | 2.000.000 | APBD | Wilayah | | | DISPORA |
| 1 | 2 | 13 | 18 | 21 | 1 | | Peningkatan kerjasama pola kemitraan antara pemerintah dan masyarakat untuk pembangunan sarana dan prasarana olahraga | Speed Ball | RANCA MULYA | PAMEUNGPEUK | 1 | Buah | 3.000.000 | APBD | Wilayah | | | DISPORA |
| 1 | 2 | 13 | 18 | 21 | 1 | | Peningkatan kerjasama pola kemitraan antara pemerintah dan masyarakat untuk pembangunan sarana dan prasarana olahraga | Matras Beladiri | RANCA MULYA | PAMEUNGPEUK | 36 | Buah | 7.200.000 | APBD | Wilayah | | | DISPORA |
| 1 | 2 | 13 | 18 | 21 | 1 | | Peningkatan kerjasama pola kemitraan antara pemerintah dan masyarakat untuk pembangunan sarana dan prasarana olahraga | Meja Tenis | LANGONSARI | PAMEUNGPEUK | 1 | Buah | 5.620.625 | APBD | Wilayah | | | DISPORA |
| 1 | 2 | 13 | 18 | 21 | 1 | | Peningkatan kerjasama pola kemitraan antara pemerintah dan masyarakat untuk pembangunan sarana dan prasarana olahraga | Bet Tenis Meja | LANGONSARI | PAMEUNGPEUK | 7 | Buah | 3.300.500 | APBD | Wilayah | | | DISPORA |
| 1 | 2 | 13 | 18 | 21 | 1 | | Peningkatan kerjasama pola kemitraan antara pemerintah dan masyarakat untuk pembangunan sarana dan prasarana olahraga | Kaos Tim Olahraga | LANGONSARI | PAMEUNGPEUK | 2 | Stel | 661.250 | APBD | Wilayah | | | DISPORA |
| 1 | 2 | 13 | 18 | 21 | 1 | | Peningkatan kerjasama pola kemitraan antara pemerintah dan masyarakat untuk pembangunan sarana dan prasarana olahraga | Raket Bulutangkis | Sukamanah | PANGALENGAN | 24 | Buah | 15.000.000 | APBD | Wilayah | | | DISPORA |
| 1 | 2 | 13 | 18 | 21 | 1 | | Peningkatan kerjasama pola kemitraan antara pemerintah dan masyarakat untuk pembangunan sarana dan prasarana olahraga | Bola Sepak | Banjarsari | PANGALENGAN | 2 | Buah | 1.380.000 | APBD | Wilayah | | | DISPORA |
| 1 | 2 | 13 | 18 | 21 | 1 | | Peningkatan kerjasama pola kemitraan antara pemerintah dan masyarakat untuk pembangunan sarana dan prasarana olahraga | Bola Sepak | Banjarsari | PANGALENGAN | 2 | Buah | 1.380.000 | APBD | Wilayah | | | DISPORA |
| 1 | 2 | 13 | 18 | 21 | 1 | | Peningkatan kerjasama pola kemitraan antara pemerintah dan masyarakat untuk pembangunan sarana dan prasarana olahraga | Bola Sepak | Banjarsari | PANGALENGAN | 2 | Buah | 1.380.000 | APBD | Wilayah | | | DISPORA |
| 1 | 2 | 13 | 18 | 21 | 1 | | Peningkatan kerjasama pola kemitraan antara pemerintah dan masyarakat untuk pembangunan sarana dan prasarana olahraga | Bola Sepak | Banjarsari | PANGALENGAN | 2 | Buah | 1.380.000 | APBD | Wilayah | | | DISPORA |
| 1 | 2 | 13 | 18 | 21 | 1 | | Peningkatan kerjasama pola kemitraan antara pemerintah dan masyarakat untuk pembangunan sarana dan prasarana olahraga | Bola Sepak | Banjarsari | PANGALENGAN | 2 | Buah | 1.380.000 | APBD | Wilayah | | | DISPORA |
| 1 | 2 | 13 | 18 | 21 | 1 | | Peningkatan kerjasama pola kemitraan antara pemerintah dan masyarakat untuk pembangunan sarana dan prasarana olahraga | Bola Sepak | Banjarsari | PANGALENGAN | 2 | Buah | 1.380.000 | APBD | Wilayah | | | DISPORA |
| 1 | 2 | 13 | 18 | 21 | 1 | | Peningkatan kerjasama pola kemitraan antara pemerintah dan masyarakat untuk pembangunan sarana dan prasarana olahraga | Bola Sepak | Banjarsari | PANGALENGAN | 2 | Buah | 1.380.000 | APBD | Wilayah | | | DISPORA |

| | | | | | | | | | | | | | | | | | |
|---|---|----|----|----|---|--|---|-------------------------------|---------------|-------------|----------|------------|------|---------|--|--|---------|
| 1 | 2 | 13 | 18 | 21 | 1 | | Peningkatan kerjasama pola kemitraan antara pemerintah dan masyarakat untuk pembangunan sarana dan prasarana olahraga | Bola Sepak | Pangalengan | PANGALENGAN | 5 Buah | 3.450.000 | APBD | Wilayah | | | DISPORA |
| 1 | 2 | 13 | 18 | 21 | 1 | | Peningkatan kerjasama pola kemitraan antara pemerintah dan masyarakat untuk pembangunan sarana dan prasarana olahraga | Bola Sepak | Margamekar | PANGALENGAN | 4 Buah | 2.760.000 | APBD | Wilayah | | | DISPORA |
| 1 | 2 | 13 | 18 | 21 | 1 | | Peningkatan kerjasama pola kemitraan antara pemerintah dan masyarakat untuk pembangunan sarana dan prasarana olahraga | Raket Bulutangkis | Margamekar | PANGALENGAN | 4 Buah | 2.500.000 | APBD | Wilayah | | | DISPORA |
| 1 | 2 | 13 | 18 | 21 | 1 | | Peningkatan kerjasama pola kemitraan antara pemerintah dan masyarakat untuk pembangunan sarana dan prasarana olahraga | Matras Beladiri | Margamekar | PANGALENGAN | 175 Buah | 35.000.000 | APBD | Wilayah | | | DISPORA |
| 1 | 2 | 13 | 18 | 21 | 1 | | Peningkatan kerjasama pola kemitraan antara pemerintah dan masyarakat untuk pembangunan sarana dan prasarana olahraga | Hand Protector | Tribaktimulya | PANGALENGAN | 4 Pasang | 1.200.000 | APBD | Wilayah | | | DISPORA |
| 1 | 2 | 13 | 18 | 21 | 1 | | Peningkatan kerjasama pola kemitraan antara pemerintah dan masyarakat untuk pembangunan sarana dan prasarana olahraga | Bola Sepak | Tribaktimulya | PANGALENGAN | 4 Buah | 2.760.000 | APBD | Wilayah | | | DISPORA |
| 1 | 2 | 13 | 18 | 21 | 1 | | Peningkatan kerjasama pola kemitraan antara pemerintah dan masyarakat untuk pembangunan sarana dan prasarana olahraga | Bola Voli | Tribaktimulya | PANGALENGAN | 4 Buah | 2.400.000 | APBD | Wilayah | | | DISPORA |
| 1 | 2 | 13 | 18 | 21 | 1 | | Peningkatan kerjasama pola kemitraan antara pemerintah dan masyarakat untuk pembangunan sarana dan prasarana olahraga | Net Bola Voli | Tribaktimulya | PANGALENGAN | 2 Buah | 630.000 | APBD | Wilayah | | | DISPORA |
| 1 | 2 | 13 | 18 | 21 | 1 | | Peningkatan kerjasama pola kemitraan antara pemerintah dan masyarakat untuk pembangunan sarana dan prasarana olahraga | Raket Bulutangkis | Tribaktimulya | PANGALENGAN | 5 Buah | 3.125.000 | APBD | Wilayah | | | DISPORA |
| 1 | 2 | 13 | 18 | 21 | 1 | | Peningkatan kerjasama pola kemitraan antara pemerintah dan masyarakat untuk pembangunan sarana dan prasarana olahraga | Net Bulutangkis | Tribaktimulya | PANGALENGAN | 2 Buah | 820.000 | APBD | Wilayah | | | DISPORA |
| 1 | 2 | 13 | 18 | 21 | 1 | | Peningkatan kerjasama pola kemitraan antara pemerintah dan masyarakat untuk pembangunan sarana dan prasarana olahraga | Body Protector | Tribaktimulya | PANGALENGAN | 4 Buah | 6.000.000 | APBD | Wilayah | | | DISPORA |
| 1 | 2 | 13 | 18 | 21 | 1 | | Peningkatan kerjasama pola kemitraan antara pemerintah dan masyarakat untuk pembangunan sarana dan prasarana olahraga | Head Protector | Tribaktimulya | PANGALENGAN | 4 Buah | 4.000.000 | APBD | Wilayah | | | DISPORA |
| 1 | 2 | 13 | 18 | 21 | 1 | | Peningkatan kerjasama pola kemitraan antara pemerintah dan masyarakat untuk pembangunan sarana dan prasarana olahraga | Samsak | Tribaktimulya | PANGALENGAN | 4 Buah | 8.000.000 | APBD | Wilayah | | | DISPORA |
| 1 | 2 | 13 | 18 | 21 | 1 | | Peningkatan kerjasama pola kemitraan antara pemerintah dan masyarakat untuk pembangunan sarana dan prasarana olahraga | Speed Ball | Tribaktimulya | PANGALENGAN | 4 Buah | 12.000.000 | APBD | Wilayah | | | DISPORA |
| 1 | 2 | 13 | 18 | 21 | 1 | | Peningkatan kerjasama pola kemitraan antara pemerintah dan masyarakat untuk pembangunan sarana dan prasarana olahraga | Bola Voli | Sukaluyu | PANGALENGAN | 32 Buah | 19.200.000 | APBD | Wilayah | | | DISPORA |
| 1 | 2 | 13 | 18 | 21 | 1 | | Peningkatan kerjasama pola kemitraan antara pemerintah dan masyarakat untuk pembangunan sarana dan prasarana olahraga | Net Bola Voli | Sukaluyu | PANGALENGAN | 16 Buah | 5.040.000 | APBD | Wilayah | | | DISPORA |
| 1 | 2 | 13 | 18 | 21 | 1 | | Peningkatan kerjasama pola kemitraan antara pemerintah dan masyarakat untuk pembangunan sarana dan prasarana olahraga | Jaring Sepakbola | Sukaluyu | PANGALENGAN | 2 Pasang | 3.000.000 | APBD | Wilayah | | | DISPORA |
| 1 | 2 | 13 | 18 | 21 | 1 | | Peningkatan kerjasama pola kemitraan antara pemerintah dan masyarakat untuk pembangunan sarana dan prasarana olahraga | Bola Sepak | Sukaluyu | PANGALENGAN | 5 Buah | 3.450.000 | APBD | Wilayah | | | DISPORA |
| 1 | 2 | 13 | 18 | 21 | 1 | | Peningkatan kerjasama pola kemitraan antara pemerintah dan masyarakat untuk pembangunan sarana dan prasarana olahraga | Kaos Tim Olahraga (Sepakbola) | Sukaluyu | PANGALENGAN | 20 Stel | 6.612.500 | APBD | Wilayah | | | DISPORA |
| 1 | 2 | 13 | 18 | 21 | 1 | | Peningkatan kerjasama pola kemitraan antara pemerintah dan masyarakat untuk pembangunan sarana dan prasarana olahraga | Raket Bulutangkis | Sukaluyu | PANGALENGAN | 6 Buah | 3.750.000 | APBD | Wilayah | | | DISPORA |

| | | | | | | | | | | | | | | | | | | |
|---|---|----|----|----|---|--|---|-------------------|--------------|-------------|----|--------|------------|------|---------|--|--|---------|
| 1 | 2 | 13 | 18 | 21 | 1 | | Peningkatan kerjasama pola kemitraan antara pemerintah dan masyarakat untuk pembangunan sarana dan prasarana olahraga | Net Bulutangkis | Sukaluyu | PANGALENGAN | 2 | Buah | 820.000 | APBD | Wilayah | | | DISPORA |
| 1 | 2 | 13 | 18 | 21 | 1 | | Peningkatan kerjasama pola kemitraan antara pemerintah dan masyarakat untuk pembangunan sarana dan prasarana olahraga | Meja Tenis | Margaluyu | PANGALENGAN | 1 | Buah | 5.620.625 | APBD | Wilayah | | | DISPORA |
| 1 | 2 | 13 | 18 | 21 | 1 | | Peningkatan kerjasama pola kemitraan antara pemerintah dan masyarakat untuk pembangunan sarana dan prasarana olahraga | Raket Bulutangkis | Margaluyu | PANGALENGAN | 40 | Buah | 25.000.000 | APBD | Wilayah | | | DISPORA |
| 1 | 2 | 13 | 18 | 21 | 1 | | Peningkatan kerjasama pola kemitraan antara pemerintah dan masyarakat untuk pembangunan sarana dan prasarana olahraga | Net Bulutangkis | Margaluyu | PANGALENGAN | 1 | Buah | 410.000 | APBD | Wilayah | | | DISPORA |
| 1 | 2 | 13 | 18 | 21 | 1 | | Peningkatan kerjasama pola kemitraan antara pemerintah dan masyarakat untuk pembangunan sarana dan prasarana olahraga | Bola Voli | Margaluyu | PANGALENGAN | 14 | Buah | 8.400.000 | APBD | Wilayah | | | DISPORA |
| 1 | 2 | 13 | 18 | 21 | 1 | | Peningkatan kerjasama pola kemitraan antara pemerintah dan masyarakat untuk pembangunan sarana dan prasarana olahraga | Bola Sepak | Margaluyu | PANGALENGAN | 12 | Buah | 8.280.000 | APBD | Wilayah | | | DISPORA |
| 1 | 2 | 13 | 18 | 21 | 1 | | Peningkatan kerjasama pola kemitraan antara pemerintah dan masyarakat untuk pembangunan sarana dan prasarana olahraga | Net Bola Voli | Margaluyu | PANGALENGAN | 14 | Buah | 4.410.000 | APBD | Wilayah | | | DISPORA |
| 1 | 2 | 13 | 18 | 21 | 1 | | Peningkatan kerjasama pola kemitraan antara pemerintah dan masyarakat untuk pembangunan sarana dan prasarana olahraga | Jaring Sepakbola | Margaluyu | PANGALENGAN | 2 | Pasang | 3.000.000 | APBD | Wilayah | | | DISPORA |
| 1 | 2 | 13 | 18 | 21 | 1 | | Peningkatan kerjasama pola kemitraan antara pemerintah dan masyarakat untuk pembangunan sarana dan prasarana olahraga | Bola Sepak | Margamukti | PANGALENGAN | 12 | Buah | 8.280.000 | APBD | Wilayah | | | DISPORA |
| 1 | 2 | 13 | 18 | 21 | 1 | | Peningkatan kerjasama pola kemitraan antara pemerintah dan masyarakat untuk pembangunan sarana dan prasarana olahraga | Bola Voli | Margamukti | PANGALENGAN | 12 | Buah | 7.200.000 | APBD | Wilayah | | | DISPORA |
| 1 | 2 | 13 | 18 | 21 | 1 | | Peningkatan kerjasama pola kemitraan antara pemerintah dan masyarakat untuk pembangunan sarana dan prasarana olahraga | Bola Sepak | Pulosari | PANGALENGAN | 8 | Buah | 5.520.000 | APBD | Wilayah | | | DISPORA |
| 1 | 2 | 13 | 18 | 21 | 1 | | Peningkatan kerjasama pola kemitraan antara pemerintah dan masyarakat untuk pembangunan sarana dan prasarana olahraga | Bola Voli | Pulosari | PANGALENGAN | 7 | Buah | 4.200.000 | APBD | Wilayah | | | DISPORA |
| 1 | 2 | 13 | 18 | 21 | 1 | | Peningkatan kerjasama pola kemitraan antara pemerintah dan masyarakat untuk pembangunan sarana dan prasarana olahraga | Net Bola Voli | Pulosari | PANGALENGAN | 2 | Buah | 630.000 | APBD | Wilayah | | | DISPORA |
| 1 | 2 | 13 | 18 | 21 | 1 | | Peningkatan kerjasama pola kemitraan antara pemerintah dan masyarakat untuk pembangunan sarana dan prasarana olahraga | Net Bulutangkis | Pulosari | PANGALENGAN | 2 | Buah | 820.000 | APBD | Wilayah | | | DISPORA |
| 1 | 2 | 13 | 18 | 21 | 1 | | Peningkatan kerjasama pola kemitraan antara pemerintah dan masyarakat untuk pembangunan sarana dan prasarana olahraga | Meja Tenis | Drawati | PASEH | 1 | Buah | 5.620.625 | APBD | Wilayah | | | DISPORA |
| 1 | 2 | 13 | 18 | 21 | 1 | | Peningkatan kerjasama pola kemitraan antara pemerintah dan masyarakat untuk pembangunan sarana dan prasarana olahraga | Meja Tenis | Drawati | PASEH | 2 | Buah | 11.241.250 | APBD | Wilayah | | | DISPORA |
| 1 | 2 | 13 | 18 | 21 | 1 | | Peningkatan kerjasama pola kemitraan antara pemerintah dan masyarakat untuk pembangunan sarana dan prasarana olahraga | Bola Sepak | Drawati | PASEH | 2 | Buah | 1.380.000 | APBD | Wilayah | | | DISPORA |
| 1 | 2 | 13 | 18 | 21 | 1 | | Peningkatan kerjasama pola kemitraan antara pemerintah dan masyarakat untuk pembangunan sarana dan prasarana olahraga | Jaring Sepakbola | Drawati | PASEH | 1 | Pasang | 1.500.000 | APBD | Wilayah | | | DISPORA |
| 1 | 2 | 13 | 18 | 21 | 1 | | Peningkatan kerjasama pola kemitraan antara pemerintah dan masyarakat untuk pembangunan sarana dan prasarana olahraga | Raket Bulutangkis | Mekarpawitan | PASEH | 4 | Buah | 2.500.000 | APBD | Wilayah | | | DISPORA |
| 1 | 2 | 13 | 18 | 21 | 1 | | Peningkatan kerjasama pola kemitraan antara pemerintah dan masyarakat untuk pembangunan sarana dan prasarana olahraga | Net Bulutangkis | Mekarpawitan | PASEH | 2 | Buah | 820.000 | APBD | Wilayah | | | DISPORA |

| | | | | | | | | | | | | | | | | | | |
|---|---|----|----|----|---|--|---|-------------------------------|----------------|-------|----|------|------------|------|---------|--|--|---------|
| 1 | 2 | 13 | 18 | 21 | 1 | | Peningkatan kerjasama pola kemitraan antara pemerintah dan masyarakat untuk pembangunan sarana dan prasarana olahraga | Meja Tenis | Mekarpawitan | PASEH | 2 | Buah | 11.241.250 | APBD | Wilayah | | | DISPORA |
| 1 | 2 | 13 | 18 | 21 | 1 | | Peningkatan kerjasama pola kemitraan antara pemerintah dan masyarakat untuk pembangunan sarana dan prasarana olahraga | Bola Futsal | Mekarpawitan | PASEH | 2 | Buah | 1.040.000 | APBD | Wilayah | | | DISPORA |
| 1 | 2 | 13 | 18 | 21 | 1 | | Peningkatan kerjasama pola kemitraan antara pemerintah dan masyarakat untuk pembangunan sarana dan prasarana olahraga | Bola Sepak | Sindangsari | PASEH | 15 | Buah | 10.350.000 | APBD | Wilayah | | | DISPORA |
| 1 | 2 | 13 | 18 | 21 | 1 | | Peningkatan kerjasama pola kemitraan antara pemerintah dan masyarakat untuk pembangunan sarana dan prasarana olahraga | Meja Tenis | Sindangsari | PASEH | 1 | Buah | 5.620.625 | APBD | Wilayah | | | DISPORA |
| 1 | 2 | 13 | 18 | 21 | 1 | | Peningkatan kerjasama pola kemitraan antara pemerintah dan masyarakat untuk pembangunan sarana dan prasarana olahraga | Meja Tenis | Tangsih | PASEH | 2 | Buah | 11.241.250 | APBD | Wilayah | | | DISPORA |
| 1 | 2 | 13 | 18 | 21 | 1 | | Peningkatan kerjasama pola kemitraan antara pemerintah dan masyarakat untuk pembangunan sarana dan prasarana olahraga | Bola Voli | Cigentur | PASEH | 1 | Buah | 600.000 | APBD | Wilayah | | | DISPORA |
| 1 | 2 | 13 | 18 | 21 | 1 | | Peningkatan kerjasama pola kemitraan antara pemerintah dan masyarakat untuk pembangunan sarana dan prasarana olahraga | Bola Sepak | Cigentur | PASEH | 5 | Buah | 3.450.000 | APBD | Wilayah | | | DISPORA |
| 1 | 2 | 13 | 18 | 21 | 1 | | Peningkatan kerjasama pola kemitraan antara pemerintah dan masyarakat untuk pembangunan sarana dan prasarana olahraga | Kaos Tim Olahraga (Bola Voli) | Cigentur | PASEH | 12 | Stel | 3.967.500 | APBD | Wilayah | | | DISPORA |
| 1 | 2 | 13 | 18 | 21 | 1 | | Peningkatan kerjasama pola kemitraan antara pemerintah dan masyarakat untuk pembangunan sarana dan prasarana olahraga | Net Bola Voli | Loa | PASEH | 3 | Buah | 945.000 | APBD | Wilayah | | | DISPORA |
| 1 | 2 | 13 | 18 | 21 | 1 | | Peningkatan kerjasama pola kemitraan antara pemerintah dan masyarakat untuk pembangunan sarana dan prasarana olahraga | Bola Voli | Loa | PASEH | 3 | Buah | 1.800.000 | APBD | Wilayah | | | DISPORA |
| 1 | 2 | 13 | 18 | 21 | 1 | | Peningkatan kerjasama pola kemitraan antara pemerintah dan masyarakat untuk pembangunan sarana dan prasarana olahraga | Kaos Tim Olahraga (Bola Voli) | Loa | PASEH | 12 | Stel | 3.967.500 | APBD | Wilayah | | | DISPORA |
| 1 | 2 | 13 | 18 | 21 | 1 | | Peningkatan kerjasama pola kemitraan antara pemerintah dan masyarakat untuk pembangunan sarana dan prasarana olahraga | Meja Tenis | Loa | PASEH | 3 | Buah | 16.861.875 | APBD | Wilayah | | | DISPORA |
| 1 | 2 | 13 | 18 | 21 | 1 | | Peningkatan kerjasama pola kemitraan antara pemerintah dan masyarakat untuk pembangunan sarana dan prasarana olahraga | Meja Tenis | Cipaku | PASEH | 3 | Buah | 16.861.875 | APBD | Wilayah | | | DISPORA |
| 1 | 2 | 13 | 18 | 21 | 1 | | Peningkatan kerjasama pola kemitraan antara pemerintah dan masyarakat untuk pembangunan sarana dan prasarana olahraga | Meja Tenis | Sukamanah | PASEH | 9 | Buah | 50.585.625 | APBD | Wilayah | | | DISPORA |
| 1 | 2 | 13 | 18 | 21 | 1 | | Peningkatan kerjasama pola kemitraan antara pemerintah dan masyarakat untuk pembangunan sarana dan prasarana olahraga | Raket Bulutangkis | Cijagra | PASEH | 4 | Buah | 2.500.000 | APBD | Wilayah | | | DISPORA |
| 1 | 2 | 13 | 18 | 21 | 1 | | Peningkatan kerjasama pola kemitraan antara pemerintah dan masyarakat untuk pembangunan sarana dan prasarana olahraga | Net Bulutangkis | Cijagra | PASEH | 2 | Buah | 820.000 | APBD | Wilayah | | | DISPORA |
| 1 | 2 | 13 | 18 | 21 | 1 | | Peningkatan kerjasama pola kemitraan antara pemerintah dan masyarakat untuk pembangunan sarana dan prasarana olahraga | Meja Tenis | Cijagra | PASEH | 2 | Buah | 11.241.250 | APBD | Wilayah | | | DISPORA |
| 1 | 2 | 13 | 18 | 21 | 1 | | Peningkatan kerjasama pola kemitraan antara pemerintah dan masyarakat untuk pembangunan sarana dan prasarana olahraga | Bola Futsal | Cijagra | PASEH | 3 | Buah | 1.560.000 | APBD | Wilayah | | | DISPORA |
| 1 | 2 | 13 | 18 | 21 | 1 | | Peningkatan kerjasama pola kemitraan antara pemerintah dan masyarakat untuk pembangunan sarana dan prasarana olahraga | Meja Tenis | Karang Tunggal | PASEH | 1 | Buah | 5.620.625 | APBD | Wilayah | | | DISPORA |
| 1 | 2 | 13 | 18 | 21 | 1 | | Peningkatan kerjasama pola kemitraan antara pemerintah dan masyarakat untuk pembangunan sarana dan prasarana olahraga | Bola Voli | Karang Tunggal | PASEH | 8 | Buah | 4.800.000 | APBD | Wilayah | | | DISPORA |

| | | | | | | | | | | | | | | | | | |
|---|---|----|----|----|---|--|---|-------------------|----------------|------------|----------|------------|------|---------|--|--|---------|
| 1 | 2 | 13 | 18 | 21 | 1 | | Peningkatan kerjasama pola kemitraan antara pemerintah dan masyarakat untuk pembangunan sarana dan prasarana olahraga | Bola Voli | Karang Tunggal | PASEH | 7 Buah | 4.200.000 | APBD | Wilayah | | | DISPORA |
| 1 | 2 | 13 | 18 | 21 | 1 | | Peningkatan kerjasama pola kemitraan antara pemerintah dan masyarakat untuk pembangunan sarana dan prasarana olahraga | Bola Sepak | Cibodas | Pasirjambu | 10 Buah | 6.900.000 | APBD | Wilayah | | | DISPORA |
| 1 | 2 | 13 | 18 | 21 | 1 | | Peningkatan kerjasama pola kemitraan antara pemerintah dan masyarakat untuk pembangunan sarana dan prasarana olahraga | Bola Futsal | Cibodas | Pasirjambu | 5 Buah | 2.600.000 | APBD | Wilayah | | | DISPORA |
| 1 | 2 | 13 | 18 | 21 | 1 | | Peningkatan kerjasama pola kemitraan antara pemerintah dan masyarakat untuk pembangunan sarana dan prasarana olahraga | Bola Voli | Cibodas | Pasirjambu | 5 Buah | 3.000.000 | APBD | Wilayah | | | DISPORA |
| 1 | 2 | 13 | 18 | 21 | 1 | | Peningkatan kerjasama pola kemitraan antara pemerintah dan masyarakat untuk pembangunan sarana dan prasarana olahraga | Meja Tenis | Cibodas | Pasirjambu | 1 Buah | 5.620.625 | APBD | Wilayah | | | DISPORA |
| 1 | 2 | 13 | 18 | 21 | 1 | | Peningkatan kerjasama pola kemitraan antara pemerintah dan masyarakat untuk pembangunan sarana dan prasarana olahraga | Raket Bulutangkis | Cibodas | Pasirjambu | 4 Buah | 2.500.000 | APBD | Wilayah | | | DISPORA |
| 1 | 2 | 13 | 18 | 21 | 1 | | Peningkatan kerjasama pola kemitraan antara pemerintah dan masyarakat untuk pembangunan sarana dan prasarana olahraga | Bet Tenis Meja | Cibodas | Pasirjambu | 4 Buah | 1.886.000 | APBD | Wilayah | | | DISPORA |
| 1 | 2 | 13 | 18 | 21 | 1 | | Peningkatan kerjasama pola kemitraan antara pemerintah dan masyarakat untuk pembangunan sarana dan prasarana olahraga | Jaring Futsal | Cibodas | Pasirjambu | 1 Pasang | 1.000.000 | APBD | Wilayah | | | DISPORA |
| 1 | 2 | 13 | 18 | 21 | 1 | | Peningkatan kerjasama pola kemitraan antara pemerintah dan masyarakat untuk pembangunan sarana dan prasarana olahraga | Matras Beladiri | Cibodas | Pasirjambu | 16 Buah | 3.200.000 | APBD | Wilayah | | | DISPORA |
| 1 | 2 | 13 | 18 | 21 | 1 | | Peningkatan kerjasama pola kemitraan antara pemerintah dan masyarakat untuk pembangunan sarana dan prasarana olahraga | Net Bulutangkis | Cibodas | Pasirjambu | 2 Buah | 820.000 | APBD | Wilayah | | | DISPORA |
| 1 | 2 | 13 | 18 | 21 | 1 | | Peningkatan kerjasama pola kemitraan antara pemerintah dan masyarakat untuk pembangunan sarana dan prasarana olahraga | Net Bola Voli | Cibodas | Pasirjambu | 2 Buah | 630.000 | APBD | Wilayah | | | DISPORA |
| 1 | 2 | 13 | 18 | 21 | 1 | | Peningkatan kerjasama pola kemitraan antara pemerintah dan masyarakat untuk pembangunan sarana dan prasarana olahraga | Bola Voli | Pasirjambu | Pasirjambu | 5 Buah | 3.000.000 | APBD | Wilayah | | | DISPORA |
| 1 | 2 | 13 | 18 | 21 | 1 | | Peningkatan kerjasama pola kemitraan antara pemerintah dan masyarakat untuk pembangunan sarana dan prasarana olahraga | Meja Tenis | Pasirjambu | Pasirjambu | 3 Buah | 16.861.875 | APBD | Wilayah | | | DISPORA |
| 1 | 2 | 13 | 18 | 21 | 1 | | Peningkatan kerjasama pola kemitraan antara pemerintah dan masyarakat untuk pembangunan sarana dan prasarana olahraga | Bola Sepak | Pasirjambu | Pasirjambu | 5 Buah | 3.450.000 | APBD | Wilayah | | | DISPORA |
| 1 | 2 | 13 | 18 | 21 | 1 | | Peningkatan kerjasama pola kemitraan antara pemerintah dan masyarakat untuk pembangunan sarana dan prasarana olahraga | Bola Sepak | Cikoneng | Pasirjambu | 8 Buah | 5.520.000 | APBD | Wilayah | | | DISPORA |
| 1 | 2 | 13 | 18 | 21 | 1 | | Peningkatan kerjasama pola kemitraan antara pemerintah dan masyarakat untuk pembangunan sarana dan prasarana olahraga | Bola Voli | Cikoneng | Pasirjambu | 7 Buah | 4.200.000 | APBD | Wilayah | | | DISPORA |
| 1 | 2 | 13 | 18 | 21 | 1 | | Peningkatan kerjasama pola kemitraan antara pemerintah dan masyarakat untuk pembangunan sarana dan prasarana olahraga | Net Bola Voli | Cikoneng | Pasirjambu | 5 Buah | 1.575.000 | APBD | Wilayah | | | DISPORA |
| 1 | 2 | 13 | 18 | 21 | 1 | | Peningkatan kerjasama pola kemitraan antara pemerintah dan masyarakat untuk pembangunan sarana dan prasarana olahraga | Jaring Sepakbola | Cikoneng | Pasirjambu | 2 Pasang | 3.000.000 | APBD | Wilayah | | | DISPORA |
| 1 | 2 | 13 | 18 | 21 | 1 | | Peningkatan kerjasama pola kemitraan antara pemerintah dan masyarakat untuk pembangunan sarana dan prasarana olahraga | Bola Futsal | Cikoneng | Pasirjambu | 7 Buah | 3.640.000 | APBD | Wilayah | | | DISPORA |
| 1 | 2 | 13 | 18 | 21 | 1 | | Peningkatan kerjasama pola kemitraan antara pemerintah dan masyarakat untuk pembangunan sarana dan prasarana olahraga | Jaring Futsal | Cikoneng | Pasirjambu | 2 Pasang | 2.000.000 | APBD | Wilayah | | | DISPORA |

| | | | | | | | | | | | | | | | | | |
|---|---|----|----|----|---|--|---|-------------------|---------------|------------|--------|------------|------|---------|--|--|---------|
| 1 | 2 | 13 | 18 | 21 | 1 | | Peningkatan kerjasama pola kemitraan antara pemerintah dan masyarakat untuk pembangunan sarana dan prasarana olahraga | Meja Tenis | Cikoneng | Pasirjambu | 5 Buah | 28.103.125 | APBD | Wilayah | | | DISPORA |
| 1 | 2 | 13 | 18 | 21 | 1 | | Peningkatan kerjasama pola kemitraan antara pemerintah dan masyarakat untuk pembangunan sarana dan prasarana olahraga | Bet Tenis Meja | Cikoneng | Pasirjambu | 6 Buah | 2.829.000 | APBD | Wilayah | | | DISPORA |
| 1 | 2 | 13 | 18 | 21 | 1 | | Peningkatan kerjasama pola kemitraan antara pemerintah dan masyarakat untuk pembangunan sarana dan prasarana olahraga | Raket Bulutangkis | Cikoneng | Pasirjambu | 4 Buah | 2.500.000 | APBD | Wilayah | | | DISPORA |
| 1 | 2 | 13 | 18 | 21 | 1 | | Peningkatan kerjasama pola kemitraan antara pemerintah dan masyarakat untuk pembangunan sarana dan prasarana olahraga | Net Bola Voli | Tenjolaya | Pasirjambu | 1 Buah | 315.000 | APBD | Wilayah | | | DISPORA |
| 1 | 2 | 13 | 18 | 21 | 1 | | Peningkatan kerjasama pola kemitraan antara pemerintah dan masyarakat untuk pembangunan sarana dan prasarana olahraga | Raket Bulutangkis | Tenjolaya | Pasirjambu | 2 Buah | 1.250.000 | APBD | Wilayah | | | DISPORA |
| 1 | 2 | 13 | 18 | 21 | 1 | | Peningkatan kerjasama pola kemitraan antara pemerintah dan masyarakat untuk pembangunan sarana dan prasarana olahraga | Bola Futsal | Tenjolaya | Pasirjambu | 2 Buah | 1.040.000 | APBD | Wilayah | | | DISPORA |
| 1 | 2 | 13 | 18 | 21 | 1 | | Peningkatan kerjasama pola kemitraan antara pemerintah dan masyarakat untuk pembangunan sarana dan prasarana olahraga | Meja Tenis | Tenjolaya | Pasirjambu | 2 Buah | 11.241.250 | APBD | Wilayah | | | DISPORA |
| 1 | 2 | 13 | 18 | 21 | 1 | | Peningkatan kerjasama pola kemitraan antara pemerintah dan masyarakat untuk pembangunan sarana dan prasarana olahraga | Bola Voli | Tenjolaya | Pasirjambu | 2 Buah | 1.200.000 | APBD | Wilayah | | | DISPORA |
| 1 | 2 | 13 | 18 | 21 | 1 | | Peningkatan kerjasama pola kemitraan antara pemerintah dan masyarakat untuk pembangunan sarana dan prasarana olahraga | Bola Sepak | Tenjolaya | Pasirjambu | 5 Buah | 3.450.000 | APBD | Wilayah | | | DISPORA |
| 1 | 2 | 13 | 18 | 21 | 1 | | Peningkatan kerjasama pola kemitraan antara pemerintah dan masyarakat untuk pembangunan sarana dan prasarana olahraga | Bola Sepak | Cukanggenteng | Pasirjambu | 5 Buah | 3.450.000 | APBD | Wilayah | | | DISPORA |
| 1 | 2 | 13 | 18 | 21 | 1 | | Peningkatan kerjasama pola kemitraan antara pemerintah dan masyarakat untuk pembangunan sarana dan prasarana olahraga | Bola Voli | Cukanggenteng | Pasirjambu | 2 Buah | 1.200.000 | APBD | Wilayah | | | DISPORA |
| 1 | 2 | 13 | 18 | 21 | 1 | | Peningkatan kerjasama pola kemitraan antara pemerintah dan masyarakat untuk pembangunan sarana dan prasarana olahraga | Meja Tenis | Cukanggenteng | Pasirjambu | 2 Buah | 11.241.250 | APBD | Wilayah | | | DISPORA |
| 1 | 2 | 13 | 18 | 21 | 1 | | Peningkatan kerjasama pola kemitraan antara pemerintah dan masyarakat untuk pembangunan sarana dan prasarana olahraga | Bola Futsal | Cukanggenteng | Pasirjambu | 2 Buah | 1.040.000 | APBD | Wilayah | | | DISPORA |
| 1 | 2 | 13 | 18 | 21 | 1 | | Peningkatan kerjasama pola kemitraan antara pemerintah dan masyarakat untuk pembangunan sarana dan prasarana olahraga | Raket Bulutangkis | Cukanggenteng | Pasirjambu | 2 Buah | 1.250.000 | APBD | Wilayah | | | DISPORA |
| 1 | 2 | 13 | 18 | 21 | 1 | | Peningkatan kerjasama pola kemitraan antara pemerintah dan masyarakat untuk pembangunan sarana dan prasarana olahraga | Net Bola Voli | Cukanggenteng | Pasirjambu | 1 Buah | 315.000 | APBD | Wilayah | | | DISPORA |
| 1 | 2 | 13 | 18 | 21 | 1 | | Peningkatan kerjasama pola kemitraan antara pemerintah dan masyarakat untuk pembangunan sarana dan prasarana olahraga | Bola Sepak | Mekarmaju | Pasirjambu | 5 Buah | 3.450.000 | APBD | Wilayah | | | DISPORA |
| 1 | 2 | 13 | 18 | 21 | 1 | | Peningkatan kerjasama pola kemitraan antara pemerintah dan masyarakat untuk pembangunan sarana dan prasarana olahraga | Bola Voli | Mekarmaju | Pasirjambu | 2 Buah | 1.200.000 | APBD | Wilayah | | | DISPORA |
| 1 | 2 | 13 | 18 | 21 | 1 | | Peningkatan kerjasama pola kemitraan antara pemerintah dan masyarakat untuk pembangunan sarana dan prasarana olahraga | Meja Tenis | Mekarmaju | Pasirjambu | 2 Buah | 11.241.250 | APBD | Wilayah | | | DISPORA |
| 1 | 2 | 13 | 18 | 21 | 1 | | Peningkatan kerjasama pola kemitraan antara pemerintah dan masyarakat untuk pembangunan sarana dan prasarana olahraga | Bola Futsal | Mekarmaju | Pasirjambu | 2 Buah | 1.040.000 | APBD | Wilayah | | | DISPORA |
| 1 | 2 | 13 | 18 | 21 | 1 | | Peningkatan kerjasama pola kemitraan antara pemerintah dan masyarakat untuk pembangunan sarana dan prasarana olahraga | Raket Bulutangkis | Mekarmaju | Pasirjambu | 2 Buah | 1.250.000 | APBD | Wilayah | | | DISPORA |

| | | | | | | | | | | | | | | | | | | |
|---|---|----|----|----|---|--|---|-------------------|------------|------------|----|--------|------------|------|---------|--|--|---------|
| 1 | 2 | 13 | 18 | 21 | 1 | | Peningkatan kerjasama pola kemitraan antara pemerintah dan masyarakat untuk pembangunan sarana dan prasarana olahraga | Net Bola Voli | Mekarmaju | Pasirjambu | 1 | Buah | 315.000 | APBD | Wilayah | | | DISPORA |
| 1 | 2 | 13 | 18 | 21 | 1 | | Peningkatan kerjasama pola kemitraan antara pemerintah dan masyarakat untuk pembangunan sarana dan prasarana olahraga | Net Bulutangkis | Cikoneng | Pasirjambu | 2 | Buah | 820.000 | APBD | Wilayah | | | DISPORA |
| 1 | 2 | 13 | 18 | 21 | 1 | | Peningkatan kerjasama pola kemitraan antara pemerintah dan masyarakat untuk pembangunan sarana dan prasarana olahraga | Kaos Tim Olahraga | Sugihmukti | Pasirjambu | 15 | Stel | 4.959.375 | APBD | Wilayah | | | DISPORA |
| 1 | 2 | 13 | 18 | 21 | 1 | | Peningkatan kerjasama pola kemitraan antara pemerintah dan masyarakat untuk pembangunan sarana dan prasarana olahraga | Meja Tenis | Sugihmukti | Pasirjambu | 1 | Buah | 5.620.625 | APBD | Wilayah | | | DISPORA |
| 1 | 2 | 13 | 18 | 21 | 1 | | Peningkatan kerjasama pola kemitraan antara pemerintah dan masyarakat untuk pembangunan sarana dan prasarana olahraga | Meja Tenis | Sugihmukti | Pasirjambu | 1 | Buah | 5.620.625 | APBD | Wilayah | | | DISPORA |
| 1 | 2 | 13 | 18 | 21 | 1 | | Peningkatan kerjasama pola kemitraan antara pemerintah dan masyarakat untuk pembangunan sarana dan prasarana olahraga | Meja Tenis | Sugihmukti | Pasirjambu | 3 | Buah | 16.861.875 | APBD | Wilayah | | | DISPORA |
| 1 | 2 | 13 | 18 | 21 | 1 | | Peningkatan kerjasama pola kemitraan antara pemerintah dan masyarakat untuk pembangunan sarana dan prasarana olahraga | Bola Sepak | Cisondari | Pasirjambu | 12 | Buah | 8.280.000 | APBD | Wilayah | | | DISPORA |
| 1 | 2 | 13 | 18 | 21 | 1 | | Peningkatan kerjasama pola kemitraan antara pemerintah dan masyarakat untuk pembangunan sarana dan prasarana olahraga | Jaring Sepakbola | Cisondari | Pasirjambu | 6 | Pasang | 9.000.000 | APBD | Wilayah | | | DISPORA |
| 1 | 2 | 13 | 18 | 21 | 1 | | Peningkatan kerjasama pola kemitraan antara pemerintah dan masyarakat untuk pembangunan sarana dan prasarana olahraga | Bola Voli | Cisondari | Pasirjambu | 10 | Buah | 6.000.000 | APBD | Wilayah | | | DISPORA |
| 1 | 2 | 13 | 18 | 21 | 1 | | Peningkatan kerjasama pola kemitraan antara pemerintah dan masyarakat untuk pembangunan sarana dan prasarana olahraga | Net Bola Voli | Cisondari | Pasirjambu | 4 | Set | 1.260.000 | APBD | Wilayah | | | DISPORA |
| 1 | 2 | 13 | 18 | 21 | 1 | | Peningkatan kerjasama pola kemitraan antara pemerintah dan masyarakat untuk pembangunan sarana dan prasarana olahraga | Raket Bulutangkis | Cisondari | Pasirjambu | 8 | Stel | 5.000.000 | APBD | Wilayah | | | DISPORA |
| 1 | 2 | 13 | 18 | 21 | 1 | | Peningkatan kerjasama pola kemitraan antara pemerintah dan masyarakat untuk pembangunan sarana dan prasarana olahraga | Net Bulutangkis | Cisondari | Pasirjambu | 2 | Buah | 820.000 | APBD | Wilayah | | | DISPORA |
| 1 | 2 | 13 | 18 | 21 | 1 | | Peningkatan kerjasama pola kemitraan antara pemerintah dan masyarakat untuk pembangunan sarana dan prasarana olahraga | Meja Tenis | Cisondari | Pasirjambu | 1 | Buah | 5.620.625 | APBD | Wilayah | | | DISPORA |
| 1 | 2 | 13 | 18 | 21 | 1 | | Peningkatan kerjasama pola kemitraan antara pemerintah dan masyarakat untuk pembangunan sarana dan prasarana olahraga | Bet Tenis Meja | Cisondari | Pasirjambu | 6 | Buah | 2.829.000 | APBD | Wilayah | | | DISPORA |
| 1 | 2 | 13 | 18 | 21 | 1 | | Peningkatan kerjasama pola kemitraan antara pemerintah dan masyarakat untuk pembangunan sarana dan prasarana olahraga | Bola Futsal | Cisondari | Pasirjambu | 6 | Buah | 3.120.000 | APBD | Wilayah | | | DISPORA |
| 1 | 2 | 13 | 18 | 21 | 1 | | Peningkatan kerjasama pola kemitraan antara pemerintah dan masyarakat untuk pembangunan sarana dan prasarana olahraga | Jaring Futsal | Cisondari | Pasirjambu | 2 | Pasang | 2.000.000 | APBD | Wilayah | | | DISPORA |
| 1 | 2 | 13 | 18 | 21 | 1 | | Peningkatan kerjasama pola kemitraan antara pemerintah dan masyarakat untuk pembangunan sarana dan prasarana olahraga | Meja Tenis | Margamulya | Pasirjambu | 5 | Buah | 28.103.125 | APBD | Wilayah | | | DISPORA |
| 1 | 2 | 13 | 18 | 21 | 1 | | Peningkatan kerjasama pola kemitraan antara pemerintah dan masyarakat untuk pembangunan sarana dan prasarana olahraga | Bola Voli | Margamulya | Pasirjambu | 2 | Buah | 1.200.000 | APBD | Wilayah | | | DISPORA |
| 1 | 2 | 13 | 18 | 21 | 1 | | Peningkatan kerjasama pola kemitraan antara pemerintah dan masyarakat untuk pembangunan sarana dan prasarana olahraga | Bola Sepak | Margamulya | Pasirjambu | 11 | Buah | 7.590.000 | APBD | Wilayah | | | DISPORA |
| 1 | 2 | 13 | 18 | 21 | 1 | | Peningkatan kerjasama pola kemitraan antara pemerintah dan masyarakat untuk pembangunan sarana dan prasarana olahraga | Net Bola Voli | Margamulya | Pasirjambu | 2 | Buah | 630.000 | APBD | Wilayah | | | DISPORA |

| | | | | | | | | | | | | | | | | | |
|---|---|----|----|----|---|--|---|-------------------|------------|------------|----------|------------|------|---------|--|--|---------|
| 1 | 2 | 13 | 18 | 21 | 1 | | Peningkatan kerjasama pola kemitraan antara pemerintah dan masyarakat untuk pembangunan sarana dan prasarana olahraga | Raket Bulutangkis | Margamulya | Pasirjambu | 10 Buah | 6.250.000 | APBD | Wilayah | | | DISPORA |
| 1 | 2 | 13 | 18 | 21 | 1 | | Peningkatan kerjasama pola kemitraan antara pemerintah dan masyarakat untuk pembangunan sarana dan prasarana olahraga | Bola Sepak | Mekarsari | Pasirjambu | 5 Buah | 3.450.000 | APBD | Wilayah | | | DISPORA |
| 1 | 2 | 13 | 18 | 21 | 1 | | Peningkatan kerjasama pola kemitraan antara pemerintah dan masyarakat untuk pembangunan sarana dan prasarana olahraga | Jaring Sepakbola | Mekarsari | Pasirjambu | 6 Pasang | 9.000.000 | APBD | Wilayah | | | DISPORA |
| 1 | 2 | 13 | 18 | 21 | 1 | | Peningkatan kerjasama pola kemitraan antara pemerintah dan masyarakat untuk pembangunan sarana dan prasarana olahraga | Bola Voli | Mekarsari | Pasirjambu | 2 Buah | 1.200.000 | APBD | Wilayah | | | DISPORA |
| 1 | 2 | 13 | 18 | 21 | 1 | | Peningkatan kerjasama pola kemitraan antara pemerintah dan masyarakat untuk pembangunan sarana dan prasarana olahraga | Net Bola Voli | Mekarsari | Pasirjambu | 2 Buah | 630.000 | APBD | Wilayah | | | DISPORA |
| 1 | 2 | 13 | 18 | 21 | 1 | | Peningkatan kerjasama pola kemitraan antara pemerintah dan masyarakat untuk pembangunan sarana dan prasarana olahraga | Net Bulutangkis | Mekarsari | Pasirjambu | 2 Buah | 820.000 | APBD | Wilayah | | | DISPORA |
| 1 | 2 | 13 | 18 | 21 | 1 | | Peningkatan kerjasama pola kemitraan antara pemerintah dan masyarakat untuk pembangunan sarana dan prasarana olahraga | Meja Tenis | Mekarsari | Pasirjambu | 2 Buah | 11.241.250 | APBD | Wilayah | | | DISPORA |
| 1 | 2 | 13 | 18 | 21 | 1 | | Peningkatan kerjasama pola kemitraan antara pemerintah dan masyarakat untuk pembangunan sarana dan prasarana olahraga | Bet Tenis Meja | Mekarsari | Pasirjambu | 10 Buah | 4.715.000 | APBD | Wilayah | | | DISPORA |
| 1 | 2 | 13 | 18 | 21 | 1 | | Peningkatan kerjasama pola kemitraan antara pemerintah dan masyarakat untuk pembangunan sarana dan prasarana olahraga | Kaos Tim Olahraga | Mekarsari | Pasirjambu | 50 Stel | 16.531.250 | APBD | Wilayah | | | DISPORA |
| 1 | 2 | 13 | 18 | 21 | 1 | | Peningkatan kerjasama pola kemitraan antara pemerintah dan masyarakat untuk pembangunan sarana dan prasarana olahraga | Bola Sepak | Cipelah | Rancabali | 25 Buah | 17.250.000 | APBD | Wilayah | | | DISPORA |
| 1 | 2 | 13 | 18 | 21 | 1 | | Peningkatan kerjasama pola kemitraan antara pemerintah dan masyarakat untuk pembangunan sarana dan prasarana olahraga | Jaring Sepakbola | Cipelah | Rancabali | 4 Pasang | 6.000.000 | APBD | Wilayah | | | DISPORA |
| 1 | 2 | 13 | 18 | 21 | 1 | | Peningkatan kerjasama pola kemitraan antara pemerintah dan masyarakat untuk pembangunan sarana dan prasarana olahraga | Samsak | Cipelah | Rancabali | 4 Buah | 8.000.000 | APBD | Wilayah | | | DISPORA |
| 1 | 2 | 13 | 18 | 21 | 1 | | Peningkatan kerjasama pola kemitraan antara pemerintah dan masyarakat untuk pembangunan sarana dan prasarana olahraga | Matras Beladiri | Cipelah | Rancabali | 24 Buah | 4.800.000 | APBD | Wilayah | | | DISPORA |
| 1 | 2 | 13 | 18 | 21 | 1 | | Peningkatan kerjasama pola kemitraan antara pemerintah dan masyarakat untuk pembangunan sarana dan prasarana olahraga | Speed Ball | Cipelah | Rancabali | 4 Buah | 12.000.000 | APBD | Wilayah | | | DISPORA |
| 1 | 2 | 13 | 18 | 21 | 1 | | Peningkatan kerjasama pola kemitraan antara pemerintah dan masyarakat untuk pembangunan sarana dan prasarana olahraga | Net Bola Voli | Patengan | Rancabali | 3 Buah | 945.000 | APBD | Wilayah | | | DISPORA |
| 1 | 2 | 13 | 18 | 21 | 1 | | Peningkatan kerjasama pola kemitraan antara pemerintah dan masyarakat untuk pembangunan sarana dan prasarana olahraga | Bola Voli | Patengan | Rancabali | 15 Buah | 9.000.000 | APBD | Wilayah | | | DISPORA |
| 1 | 2 | 13 | 18 | 21 | 1 | | Peningkatan kerjasama pola kemitraan antara pemerintah dan masyarakat untuk pembangunan sarana dan prasarana olahraga | Jaring Sepakbola | Patengan | Rancabali | 3 Pasang | 4.500.000 | APBD | Wilayah | | | DISPORA |
| 1 | 2 | 13 | 18 | 21 | 1 | | Peningkatan kerjasama pola kemitraan antara pemerintah dan masyarakat untuk pembangunan sarana dan prasarana olahraga | Meja Tenis | Patengan | Rancabali | 5 Buah | 28.103.125 | APBD | Wilayah | | | DISPORA |
| 1 | 2 | 13 | 18 | 21 | 1 | | Peningkatan kerjasama pola kemitraan antara pemerintah dan masyarakat untuk pembangunan sarana dan prasarana olahraga | Raket Bulutangkis | Patengan | Rancabali | 10 Buah | 6.250.000 | APBD | Wilayah | | | DISPORA |
| 1 | 2 | 13 | 18 | 21 | 1 | | Peningkatan kerjasama pola kemitraan antara pemerintah dan masyarakat untuk pembangunan sarana dan prasarana olahraga | Bola Sepak | Sukaresmi | Rancabali | 12 Buah | 8.280.000 | APBD | Wilayah | | | DISPORA |

| | | | | | | | | | | | | | | | | | | |
|---|---|----|----|----|---|--|---|-------------------|-----------|-----------|----|--------|------------|------|---------|--|--|---------|
| 1 | 2 | 13 | 18 | 21 | 1 | | Peningkatan kerjasama pola kemitraan antara pemerintah dan masyarakat untuk pembangunan sarana dan prasarana olahraga | Jaring Sepakbola | Sukaesmi | Rancabali | 2 | Pasang | 3.000.000 | APBD | Wilayah | | | DISPORA |
| 1 | 2 | 13 | 18 | 21 | 1 | | Peningkatan kerjasama pola kemitraan antara pemerintah dan masyarakat untuk pembangunan sarana dan prasarana olahraga | Bola Voli | Sukaesmi | Rancabali | 12 | Buah | 7.200.000 | APBD | Wilayah | | | DISPORA |
| 1 | 2 | 13 | 18 | 21 | 1 | | Peningkatan kerjasama pola kemitraan antara pemerintah dan masyarakat untuk pembangunan sarana dan prasarana olahraga | Net Bola Voli | Sukaesmi | Rancabali | 12 | Buah | 3.780.000 | APBD | Wilayah | | | DISPORA |
| 1 | 2 | 13 | 18 | 21 | 1 | | Peningkatan kerjasama pola kemitraan antara pemerintah dan masyarakat untuk pembangunan sarana dan prasarana olahraga | Kaos Tim Olahraga | Sukaesmi | Rancabali | 33 | Stel | 10.910.625 | APBD | Wilayah | | | DISPORA |
| 1 | 2 | 13 | 18 | 21 | 1 | | Peningkatan kerjasama pola kemitraan antara pemerintah dan masyarakat untuk pembangunan sarana dan prasarana olahraga | Meja Tenis | Alamendah | Rancabali | 2 | Buah | 11.241.250 | APBD | Wilayah | | | DISPORA |
| 1 | 2 | 13 | 18 | 21 | 1 | | Peningkatan kerjasama pola kemitraan antara pemerintah dan masyarakat untuk pembangunan sarana dan prasarana olahraga | Bet Tenis Meja | Alamendah | Rancabali | 8 | Buah | 3.772.000 | APBD | Wilayah | | | DISPORA |
| 1 | 2 | 13 | 18 | 21 | 1 | | Peningkatan kerjasama pola kemitraan antara pemerintah dan masyarakat untuk pembangunan sarana dan prasarana olahraga | Bola Sepak | Alamendah | Rancabali | 5 | Buah | 3.450.000 | APBD | Wilayah | | | DISPORA |
| 1 | 2 | 13 | 18 | 21 | 1 | | Peningkatan kerjasama pola kemitraan antara pemerintah dan masyarakat untuk pembangunan sarana dan prasarana olahraga | Bola Voli | Alamendah | Rancabali | 5 | Buah | 3.000.000 | APBD | Wilayah | | | DISPORA |
| 1 | 2 | 13 | 18 | 21 | 1 | | Peningkatan kerjasama pola kemitraan antara pemerintah dan masyarakat untuk pembangunan sarana dan prasarana olahraga | Net Bola Voli | Alamendah | Rancabali | 2 | Buah | 630.000 | APBD | Wilayah | | | DISPORA |
| 1 | 2 | 13 | 18 | 21 | 1 | | Peningkatan kerjasama pola kemitraan antara pemerintah dan masyarakat untuk pembangunan sarana dan prasarana olahraga | Bola Sepak | Alamendah | Rancabali | 15 | Buah | 10.350.000 | APBD | Wilayah | | | DISPORA |
| 1 | 2 | 13 | 18 | 21 | 1 | | Peningkatan kerjasama pola kemitraan antara pemerintah dan masyarakat untuk pembangunan sarana dan prasarana olahraga | Jaring Sepakbola | Alamendah | Rancabali | 1 | Pasang | 1.500.000 | APBD | Wilayah | | | DISPORA |
| 1 | 2 | 13 | 18 | 21 | 1 | | Peningkatan kerjasama pola kemitraan antara pemerintah dan masyarakat untuk pembangunan sarana dan prasarana olahraga | Bola Voli | Alamendah | Rancabali | 5 | Buah | 3.000.000 | APBD | Wilayah | | | DISPORA |
| 1 | 2 | 13 | 18 | 21 | 1 | | Peningkatan kerjasama pola kemitraan antara pemerintah dan masyarakat untuk pembangunan sarana dan prasarana olahraga | Net Bola Voli | Alamendah | Rancabali | 1 | Buah | 315.000 | APBD | Wilayah | | | DISPORA |
| 1 | 2 | 13 | 18 | 21 | 1 | | Peningkatan kerjasama pola kemitraan antara pemerintah dan masyarakat untuk pembangunan sarana dan prasarana olahraga | Raket Bulutangkis | Alamendah | Rancabali | 10 | Buah | 6.250.000 | APBD | Wilayah | | | DISPORA |
| 1 | 2 | 13 | 18 | 21 | 1 | | Peningkatan kerjasama pola kemitraan antara pemerintah dan masyarakat untuk pembangunan sarana dan prasarana olahraga | Net Bulutangkis | Alamendah | Rancabali | 5 | Buah | 2.050.000 | APBD | Wilayah | | | DISPORA |
| 1 | 2 | 13 | 18 | 21 | 1 | | Peningkatan kerjasama pola kemitraan antara pemerintah dan masyarakat untuk pembangunan sarana dan prasarana olahraga | Meja Tenis | Alamendah | Rancabali | 2 | Buah | 11.241.250 | APBD | Wilayah | | | DISPORA |
| 1 | 2 | 13 | 18 | 21 | 1 | | Peningkatan kerjasama pola kemitraan antara pemerintah dan masyarakat untuk pembangunan sarana dan prasarana olahraga | Bet Tenis Meja | Alamendah | Rancabali | 30 | Buah | 14.145.000 | APBD | Wilayah | | | DISPORA |
| 1 | 2 | 13 | 18 | 21 | 1 | | Peningkatan kerjasama pola kemitraan antara pemerintah dan masyarakat untuk pembangunan sarana dan prasarana olahraga | Bola Futsal | Alamendah | Rancabali | 5 | Buah | 2.600.000 | APBD | Wilayah | | | DISPORA |
| 1 | 2 | 13 | 18 | 21 | 1 | | Peningkatan kerjasama pola kemitraan antara pemerintah dan masyarakat untuk pembangunan sarana dan prasarana olahraga | Meja Tenis | Cangkuang | RANCAEKEK | 1 | Buah | 5.620.625 | APBD | Wilayah | | | DISPORA |
| 1 | 2 | 13 | 18 | 21 | 1 | | Peningkatan kerjasama pola kemitraan antara pemerintah dan masyarakat untuk pembangunan sarana dan prasarana olahraga | Meja Tenis | Cangkuang | RANCAEKEK | 1 | Buah | 5.620.625 | APBD | Wilayah | | | DISPORA |

| | | | | | | | | | | | | | | | | | | |
|---|---|----|----|----|---|--|---|-----------------|-----------------|-----------|----|------|------------|------|---------|--|--|---------|
| 1 | 2 | 13 | 18 | 21 | 1 | | Peningkatan kerjasama pola kemitraan antara pemerintah dan masyarakat untuk pembangunan sarana dan prasarana olahraga | Net Bola Voli | Rancaekek Wetan | RANCAEKEK | 1 | Buah | 315.000 | APBD | Wilayah | | | DISPORA |
| 1 | 2 | 13 | 18 | 21 | 1 | | Peningkatan kerjasama pola kemitraan antara pemerintah dan masyarakat untuk pembangunan sarana dan prasarana olahraga | Net Bulutangkis | Rancaekek Wetan | RANCAEKEK | 1 | Buah | 410.000 | APBD | Wilayah | | | DISPORA |
| 1 | 2 | 13 | 18 | 21 | 1 | | Peningkatan kerjasama pola kemitraan antara pemerintah dan masyarakat untuk pembangunan sarana dan prasarana olahraga | Meja Tenis | Rancaekek Wetan | RANCAEKEK | 1 | Buah | 5.620.625 | APBD | Wilayah | | | DISPORA |
| 1 | 2 | 13 | 18 | 21 | 1 | | Peningkatan kerjasama pola kemitraan antara pemerintah dan masyarakat untuk pembangunan sarana dan prasarana olahraga | Meja Tenis | Rancaekek Wetan | RANCAEKEK | 1 | Buah | 5.620.625 | APBD | Wilayah | | | DISPORA |
| 1 | 2 | 13 | 18 | 21 | 1 | | Peningkatan kerjasama pola kemitraan antara pemerintah dan masyarakat untuk pembangunan sarana dan prasarana olahraga | Bet Tenis Meja | Rancaekek Wetan | RANCAEKEK | 8 | Buah | 3.772.000 | APBD | Wilayah | | | DISPORA |
| 1 | 2 | 13 | 18 | 21 | 1 | | Peningkatan kerjasama pola kemitraan antara pemerintah dan masyarakat untuk pembangunan sarana dan prasarana olahraga | Meja Tenis | Rancaekek Kulon | RANCAEKEK | 1 | Buah | 5.620.625 | APBD | Wilayah | | | DISPORA |
| 1 | 2 | 13 | 18 | 21 | 1 | | Peningkatan kerjasama pola kemitraan antara pemerintah dan masyarakat untuk pembangunan sarana dan prasarana olahraga | Meja Tenis | Rancaekek Kulon | RANCAEKEK | 1 | Buah | 5.620.625 | APBD | Wilayah | | | DISPORA |
| 1 | 2 | 13 | 18 | 21 | 1 | | Peningkatan kerjasama pola kemitraan antara pemerintah dan masyarakat untuk pembangunan sarana dan prasarana olahraga | Meja Tenis | Rancaekek Kulon | RANCAEKEK | 1 | Buah | 5.620.625 | APBD | Wilayah | | | DISPORA |
| 1 | 2 | 13 | 18 | 21 | 1 | | Peningkatan kerjasama pola kemitraan antara pemerintah dan masyarakat untuk pembangunan sarana dan prasarana olahraga | Meja Tenis | Rancaekek Kulon | RANCAEKEK | 1 | Buah | 5.620.625 | APBD | Wilayah | | | DISPORA |
| 1 | 2 | 13 | 18 | 21 | 1 | | Peningkatan kerjasama pola kemitraan antara pemerintah dan masyarakat untuk pembangunan sarana dan prasarana olahraga | Bola Voli | Rancaekek Kulon | RANCAEKEK | 5 | Buah | 3.000.000 | APBD | Wilayah | | | DISPORA |
| 1 | 2 | 13 | 18 | 21 | 1 | | Peningkatan kerjasama pola kemitraan antara pemerintah dan masyarakat untuk pembangunan sarana dan prasarana olahraga | Net Bola Voli | Rancaekek Kulon | RANCAEKEK | 1 | Buah | 315.000 | APBD | Wilayah | | | DISPORA |
| 1 | 2 | 13 | 18 | 21 | 1 | | Peningkatan kerjasama pola kemitraan antara pemerintah dan masyarakat untuk pembangunan sarana dan prasarana olahraga | Meja Tenis | Rancaekek Kulon | RANCAEKEK | 1 | Buah | 5.620.625 | APBD | Wilayah | | | DISPORA |
| 1 | 2 | 13 | 18 | 21 | 1 | | Peningkatan kerjasama pola kemitraan antara pemerintah dan masyarakat untuk pembangunan sarana dan prasarana olahraga | Bet Tenis Meja | Rancaekek Kulon | RANCAEKEK | 8 | Buah | 3.772.000 | APBD | Wilayah | | | DISPORA |
| 1 | 2 | 13 | 18 | 21 | 1 | | Peningkatan kerjasama pola kemitraan antara pemerintah dan masyarakat untuk pembangunan sarana dan prasarana olahraga | Bola Futsal | Rancaekek Kulon | RANCAEKEK | 4 | Buah | 2.080.000 | APBD | Wilayah | | | DISPORA |
| 1 | 2 | 13 | 18 | 21 | 1 | | Peningkatan kerjasama pola kemitraan antara pemerintah dan masyarakat untuk pembangunan sarana dan prasarana olahraga | Meja Tenis | Sangiang | RANCAEKEK | 2 | Buah | 11.241.250 | APBD | Wilayah | | | DISPORA |
| 1 | 2 | 13 | 18 | 21 | 1 | | Peningkatan kerjasama pola kemitraan antara pemerintah dan masyarakat untuk pembangunan sarana dan prasarana olahraga | Meja Tenis | Sukamanah | RANCAEKEK | 1 | Buah | 5.620.625 | APBD | Wilayah | | | DISPORA |
| 1 | 2 | 13 | 18 | 21 | 1 | | Peningkatan kerjasama pola kemitraan antara pemerintah dan masyarakat untuk pembangunan sarana dan prasarana olahraga | Meja Tenis | Sukamanah | RANCAEKEK | 1 | Buah | 5.620.625 | APBD | Wilayah | | | DISPORA |
| 1 | 2 | 13 | 18 | 21 | 1 | | Peningkatan kerjasama pola kemitraan antara pemerintah dan masyarakat untuk pembangunan sarana dan prasarana olahraga | Meja Tenis | Sukamanah | RANCAEKEK | 1 | Buah | 5.620.625 | APBD | Wilayah | | | DISPORA |
| 1 | 2 | 13 | 18 | 21 | 1 | | Peningkatan kerjasama pola kemitraan antara pemerintah dan masyarakat untuk pembangunan sarana dan prasarana olahraga | Matras Beladiri | Tegalsumedang | RANCAEKEK | 16 | Buah | 3.200.000 | APBD | Wilayah | | | DISPORA |

| | | | | | | | | | | | | | | | | | | |
|---|---|----|----|----|---|--|---|-------------------|-------------------|--------------|----|--------|------------|------|---------|--|--|---------|
| 1 | 2 | 13 | 18 | 21 | 1 | | Peningkatan kerjasama pola kemitraan antara pemerintah dan masyarakat untuk pembangunan sarana dan prasarana olahraga | Bet Tenis Meja | Tegalsumedan g | RANCAEKEK | 20 | Buah | 9.430.000 | APBD | Wilayah | | | DISPORA |
| 1 | 2 | 13 | 18 | 21 | 1 | | Peningkatan kerjasama pola kemitraan antara pemerintah dan masyarakat untuk pembangunan sarana dan prasarana olahraga | Kaos Tim Olahraga | Tegalsumedan g | RANCAEKEK | 20 | Stel | 6.612.500 | APBD | Wilayah | | | DISPORA |
| 1 | 2 | 13 | 18 | 21 | 1 | | Peningkatan kerjasama pola kemitraan antara pemerintah dan masyarakat untuk pembangunan sarana dan prasarana olahraga | Meja Tenis | Bojongsalam | RANCAEKEK | 2 | Buah | 11.241.250 | APBD | Wilayah | | | DISPORA |
| 1 | 2 | 13 | 18 | 21 | 1 | | Peningkatan kerjasama pola kemitraan antara pemerintah dan masyarakat untuk pembangunan sarana dan prasarana olahraga | Meja Tenis | Bojongsalam | RANCAEKEK | 1 | Buah | 5.620.625 | APBD | Wilayah | | | DISPORA |
| 1 | 2 | 13 | 18 | 21 | 1 | | Peningkatan kerjasama pola kemitraan antara pemerintah dan masyarakat untuk pembangunan sarana dan prasarana olahraga | Meja Tenis | Rancaekek Kencana | RANCAEKEK | 2 | Buah | 11.241.250 | APBD | Wilayah | | | DISPORA |
| 1 | 2 | 13 | 18 | 21 | 1 | | Peningkatan kerjasama pola kemitraan antara pemerintah dan masyarakat untuk pembangunan sarana dan prasarana olahraga | Meja Tenis | Rancaekek Kencana | RANCAEKEK | 1 | Buah | 5.620.625 | APBD | Wilayah | | | DISPORA |
| 1 | 2 | 13 | 18 | 21 | 1 | | Peningkatan kerjasama pola kemitraan antara pemerintah dan masyarakat untuk pembangunan sarana dan prasarana olahraga | Meja Tenis | Rancaekek Kencana | RANCAEKEK | 1 | Buah | 5.620.625 | APBD | Wilayah | | | DISPORA |
| 1 | 2 | 13 | 18 | 21 | 1 | | Peningkatan kerjasama pola kemitraan antara pemerintah dan masyarakat untuk pembangunan sarana dan prasarana olahraga | Meja Tenis | Rancakasumba | SOLOKANJERUK | 4 | Buah | 22.482.500 | APBD | Wilayah | | | DISPORA |
| 1 | 2 | 13 | 18 | 21 | 1 | | Peningkatan kerjasama pola kemitraan antara pemerintah dan masyarakat untuk pembangunan sarana dan prasarana olahraga | Raket Bulutangkis | Rancakasumba | SOLOKANJERUK | 17 | Buah | 10.625.000 | APBD | Wilayah | | | DISPORA |
| 1 | 2 | 13 | 18 | 21 | 1 | | Peningkatan kerjasama pola kemitraan antara pemerintah dan masyarakat untuk pembangunan sarana dan prasarana olahraga | Meja Tenis | Solokanjeruk | SOLOKANJERUK | 2 | Buah | 11.241.250 | APBD | Wilayah | | | DISPORA |
| 1 | 2 | 13 | 18 | 21 | 1 | | Peningkatan kerjasama pola kemitraan antara pemerintah dan masyarakat untuk pembangunan sarana dan prasarana olahraga | Bet Tenis Meja | Solokanjeruk | SOLOKANJERUK | 7 | Buah | 3.300.500 | APBD | Wilayah | | | DISPORA |
| 1 | 2 | 13 | 18 | 21 | 1 | | Peningkatan kerjasama pola kemitraan antara pemerintah dan masyarakat untuk pembangunan sarana dan prasarana olahraga | Net Bulutangkis | Solokanjeruk | SOLOKANJERUK | 2 | Buah | 820.000 | APBD | Wilayah | | | DISPORA |
| 1 | 2 | 13 | 18 | 21 | 1 | | Peningkatan kerjasama pola kemitraan antara pemerintah dan masyarakat untuk pembangunan sarana dan prasarana olahraga | Raket Bulutangkis | Solokanjeruk | SOLOKANJERUK | 8 | Buah | 5.000.000 | APBD | Wilayah | | | DISPORA |
| 1 | 2 | 13 | 18 | 21 | 1 | | Peningkatan kerjasama pola kemitraan antara pemerintah dan masyarakat untuk pembangunan sarana dan prasarana olahraga | Meja Tenis | Cibodas | SOLOKANJERUK | 2 | Buah | 11.241.250 | APBD | Wilayah | | | DISPORA |
| 1 | 2 | 13 | 18 | 21 | 1 | | Peningkatan kerjasama pola kemitraan antara pemerintah dan masyarakat untuk pembangunan sarana dan prasarana olahraga | Meja Tenis | Panyadap | SOLOKANJERUK | 3 | Buah | 16.861.875 | APBD | Wilayah | | | DISPORA |
| 1 | 2 | 13 | 18 | 21 | 1 | | Peningkatan kerjasama pola kemitraan antara pemerintah dan masyarakat untuk pembangunan sarana dan prasarana olahraga | Raket Bulutangkis | Panyadap | SOLOKANJERUK | 10 | Buah | 6.250.000 | APBD | Wilayah | | | DISPORA |
| 1 | 2 | 13 | 18 | 21 | 1 | | Peningkatan kerjasama pola kemitraan antara pemerintah dan masyarakat untuk pembangunan sarana dan prasarana olahraga | Jaring Sepakbola | Bojongemas | SOLOKANJERUK | 2 | Pasang | 3.000.000 | APBD | Wilayah | | | DISPORA |
| 1 | 2 | 13 | 18 | 21 | 1 | | Peningkatan kerjasama pola kemitraan antara pemerintah dan masyarakat untuk pembangunan sarana dan prasarana olahraga | Net Bulutangkis | Bojongemas | SOLOKANJERUK | 2 | Buah | 820.000 | APBD | Wilayah | | | DISPORA |
| 1 | 2 | 13 | 18 | 21 | 1 | | Peningkatan kerjasama pola kemitraan antara pemerintah dan masyarakat untuk pembangunan sarana dan prasarana olahraga | Bet Tenis Meja | Bojongemas | SOLOKANJERUK | 4 | Buah | 1.886.000 | APBD | Wilayah | | | DISPORA |
| 1 | 2 | 13 | 18 | 21 | 1 | | Peningkatan kerjasama pola kemitraan antara pemerintah dan masyarakat untuk pembangunan sarana dan prasarana olahraga | Bola Sepak | Bojongemas | SOLOKANJERUK | 17 | Buah | 11.730.000 | APBD | Wilayah | | | DISPORA |

| | | | | | | | | | | | | | | | | | | |
|---|---|----|----|----|---|--|---|-------------------------------|------------|--------------|----|--------|------------|------|---------|--|--|---------|
| 1 | 2 | 13 | 18 | 21 | 1 | | Peningkatan kerjasama pola kemitraan antara pemerintah dan masyarakat untuk pembangunan sarana dan prasarana olahraga | Raket Bulutangkis | Bojongemas | SOLOKANJERUK | 17 | Buah | 10.625.000 | APBD | Wilayah | | | DISPORA |
| 1 | 2 | 13 | 18 | 21 | 1 | | Peningkatan kerjasama pola kemitraan antara pemerintah dan masyarakat untuk pembangunan sarana dan prasarana olahraga | Net Bola Voli | Padamukti | SOLOKANJERUK | 2 | Buah | 630.000 | APBD | Wilayah | | | DISPORA |
| 1 | 2 | 13 | 18 | 21 | 1 | | Peningkatan kerjasama pola kemitraan antara pemerintah dan masyarakat untuk pembangunan sarana dan prasarana olahraga | Net Bulutangkis | Padamukti | SOLOKANJERUK | 2 | Buah | 820.000 | APBD | Wilayah | | | DISPORA |
| 1 | 2 | 13 | 18 | 21 | 1 | | Peningkatan kerjasama pola kemitraan antara pemerintah dan masyarakat untuk pembangunan sarana dan prasarana olahraga | Meja Tenis | Padamukti | SOLOKANJERUK | 1 | Buah | 5.620.625 | APBD | Wilayah | | | DISPORA |
| 1 | 2 | 13 | 18 | 21 | 1 | | Peningkatan kerjasama pola kemitraan antara pemerintah dan masyarakat untuk pembangunan sarana dan prasarana olahraga | Raket Bulutangkis | Padamukti | SOLOKANJERUK | 8 | Buah | 5.000.000 | APBD | Wilayah | | | DISPORA |
| 1 | 2 | 13 | 18 | 21 | 1 | | Peningkatan kerjasama pola kemitraan antara pemerintah dan masyarakat untuk pembangunan sarana dan prasarana olahraga | Bola Voli | Padamukti | SOLOKANJERUK | 2 | Buah | 1.200.000 | APBD | Wilayah | | | DISPORA |
| 1 | 2 | 13 | 18 | 21 | 1 | | Peningkatan kerjasama pola kemitraan antara pemerintah dan masyarakat untuk pembangunan sarana dan prasarana olahraga | Bola Futsal | Padamukti | SOLOKANJERUK | 2 | Buah | 1.040.000 | APBD | Wilayah | | | DISPORA |
| 1 | 2 | 13 | 18 | 21 | 1 | | Peningkatan kerjasama pola kemitraan antara pemerintah dan masyarakat untuk pembangunan sarana dan prasarana olahraga | Jaring Futsal | Padamukti | SOLOKANJERUK | 2 | Pasang | 2.000.000 | APBD | Wilayah | | | DISPORA |
| 1 | 2 | 13 | 18 | 21 | 1 | | Peningkatan kerjasama pola kemitraan antara pemerintah dan masyarakat untuk pembangunan sarana dan prasarana olahraga | Meja Tenis | Langensari | SOLOKANJERUK | 1 | Buah | 5.620.625 | APBD | Wilayah | | | DISPORA |
| 1 | 2 | 13 | 18 | 21 | 1 | | Peningkatan kerjasama pola kemitraan antara pemerintah dan masyarakat untuk pembangunan sarana dan prasarana olahraga | Kaos Tim Olahraga | Langensari | SOLOKANJERUK | 23 | Stel | 7.604.375 | APBD | Wilayah | | | DISPORA |
| 1 | 2 | 13 | 18 | 21 | 1 | | Peningkatan kerjasama pola kemitraan antara pemerintah dan masyarakat untuk pembangunan sarana dan prasarana olahraga | Bet Tenis Meja | Langensari | SOLOKANJERUK | 4 | Buah | 1.886.000 | APBD | Wilayah | | | DISPORA |
| 1 | 2 | 13 | 18 | 21 | 1 | | Peningkatan kerjasama pola kemitraan antara pemerintah dan masyarakat untuk pembangunan sarana dan prasarana olahraga | Net Bulutangkis | Langensari | SOLOKANJERUK | 1 | Buah | 410.000 | APBD | Wilayah | | | DISPORA |
| 1 | 2 | 13 | 18 | 21 | 1 | | Peningkatan kerjasama pola kemitraan antara pemerintah dan masyarakat untuk pembangunan sarana dan prasarana olahraga | Kaos Tim Olahraga | Cingcin | Soreang | 22 | Stel | 7.273.750 | APBD | Wilayah | | | DISPORA |
| 1 | 2 | 13 | 18 | 21 | 1 | | Peningkatan kerjasama pola kemitraan antara pemerintah dan masyarakat untuk pembangunan sarana dan prasarana olahraga | Bola Sepak | Cingcin | Soreang | 6 | Buah | 4.140.000 | APBD | Wilayah | | | DISPORA |
| 1 | 2 | 13 | 18 | 21 | 1 | | Peningkatan kerjasama pola kemitraan antara pemerintah dan masyarakat untuk pembangunan sarana dan prasarana olahraga | Raket Bulutangkis | Cingcin | Soreang | 8 | Buah | 5.000.000 | APBD | Wilayah | | | DISPORA |
| 1 | 2 | 13 | 18 | 21 | 1 | | Peningkatan kerjasama pola kemitraan antara pemerintah dan masyarakat untuk pembangunan sarana dan prasarana olahraga | Bola Voli | Sadu | Soreang | 10 | Buah | 6.000.000 | APBD | Wilayah | | | DISPORA |
| 1 | 2 | 13 | 18 | 21 | 1 | | Peningkatan kerjasama pola kemitraan antara pemerintah dan masyarakat untuk pembangunan sarana dan prasarana olahraga | Net Bola Voli | Sadu | Soreang | 2 | Buah | 630.000 | APBD | Wilayah | | | DISPORA |
| 1 | 2 | 13 | 18 | 21 | 1 | | Peningkatan kerjasama pola kemitraan antara pemerintah dan masyarakat untuk pembangunan sarana dan prasarana olahraga | Kaos Tim Olahraga (Bola Voli) | Sadu | Soreang | 20 | Stel | 6.612.500 | APBD | Wilayah | | | DISPORA |
| 1 | 2 | 13 | 18 | 21 | 1 | | Peningkatan kerjasama pola kemitraan antara pemerintah dan masyarakat untuk pembangunan sarana dan prasarana olahraga | Bola Voli | Sekarwangi | Soreang | 10 | Buah | 6.000.000 | APBD | Wilayah | | | DISPORA |
| 1 | 2 | 13 | 18 | 21 | 1 | | Peningkatan kerjasama pola kemitraan antara pemerintah dan masyarakat untuk pembangunan sarana dan prasarana olahraga | Net Bola Voli | Sekarwangi | Soreang | 2 | Buah | 630.000 | APBD | Wilayah | | | DISPORA |

| | | | | | | | | | | | | | | | | | | | | |
|---|---|----|----|----|---|--|---|--------------------------------|------------------|------------|--|-----|-------|------------|------|---------|--|--|--|---------|
| 1 | 2 | 13 | 18 | 21 | 1 | | Peningkatan kerjasama pola kemitraan antara pemerintah dan masyarakat untuk pembangunan sarana dan prasarana olahraga | Kaos Tim Olahraga | Sekarwangi | Soreang | | 40 | Stel | 13.225.000 | APBD | Wilayah | | | | DISPORA |
| 1 | 2 | 13 | 18 | 21 | 1 | | Peningkatan kerjasama pola kemitraan antara pemerintah dan masyarakat untuk pembangunan sarana dan prasarana olahraga | Raket Bulutangkis | Sekarwangi | Soreang | | 10 | Buah | 6.250.000 | APBD | Wilayah | | | | DISPORA |
| 1 | 2 | 13 | 18 | 21 | 1 | | Peningkatan kerjasama pola kemitraan antara pemerintah dan masyarakat untuk pembangunan sarana dan prasarana olahraga | Meja Tenis | Sekarwangi | Soreang | | 1 | Buah | 5.620.625 | APBD | Wilayah | | | | DISPORA |
| 1 | 2 | 13 | 18 | 21 | 1 | | Peningkatan kerjasama pola kemitraan antara pemerintah dan masyarakat untuk pembangunan sarana dan prasarana olahraga | Bet Tenis Meja | Sekarwangi | Soreang | | 4 | Buah | 1.886.000 | APBD | Wilayah | | | | DISPORA |
| 1 | 2 | 13 | 18 | 21 | 1 | | Peningkatan kerjasama pola kemitraan antara pemerintah dan masyarakat untuk pembangunan sarana dan prasarana olahraga | Kaos Tim Olahraga | Sukajadi | Soreang | | 120 | Stel | 39.675.000 | APBD | Wilayah | | | | DISPORA |
| 1 | 2 | 13 | 18 | 21 | 1 | | Peningkatan kerjasama pola kemitraan antara pemerintah dan masyarakat untuk pembangunan sarana dan prasarana olahraga | Bola Sepak | Sukajadi | Soreang | | 10 | Stel | 6.900.000 | APBD | Wilayah | | | | DISPORA |
| 1 | 2 | 13 | 18 | 21 | 1 | | Peningkatan kerjasama pola kemitraan antara pemerintah dan masyarakat untuk pembangunan sarana dan prasarana olahraga | Raket Bulutangkis | Soreang | Soreang | | 4 | Buah | 2.500.000 | APBD | Wilayah | | | | DISPORA |
| 1 | 2 | 13 | 18 | 21 | 1 | | Peningkatan kerjasama pola kemitraan antara pemerintah dan masyarakat untuk pembangunan sarana dan prasarana olahraga | Meja Tenis | Soreang | Soreang | | 2 | Buah | 11.241.250 | APBD | Wilayah | | | | DISPORA |
| 1 | 2 | 13 | 18 | 21 | 1 | | Peningkatan kerjasama pola kemitraan antara pemerintah dan masyarakat untuk pembangunan sarana dan prasarana olahraga | Bet Tenis Meja | Soreang | Soreang | | 8 | Buah | 3.772.000 | APBD | Wilayah | | | | DISPORA |
| 1 | 2 | 13 | 18 | 21 | 1 | | Peningkatan kerjasama pola kemitraan antara pemerintah dan masyarakat untuk pembangunan sarana dan prasarana olahraga | Bola Futsal | Soreang | Soreang | | 2 | Buah | 1.040.000 | APBD | Wilayah | | | | DISPORA |
| 1 | 2 | 13 | 18 | 21 | 1 | | Peningkatan kerjasama pola kemitraan antara pemerintah dan masyarakat untuk pembangunan sarana dan prasarana olahraga | Meja Tenis | Pamekaran | Soreang | | 3 | Buah | 16.861.875 | APBD | Wilayah | | | | DISPORA |
| 1 | 2 | 13 | 18 | 21 | 1 | | Peningkatan kerjasama pola kemitraan antara pemerintah dan masyarakat untuk pembangunan sarana dan prasarana olahraga | Meja Tenis | Pamekaran | Soreang | | 6 | Buah | 33.723.750 | APBD | Wilayah | | | | DISPORA |
| 1 | 2 | 13 | 18 | 21 | 1 | | Peningkatan kerjasama pola kemitraan antara pemerintah dan masyarakat untuk pembangunan sarana dan prasarana olahraga | Raket Bulutangkis | Pamekaran | Soreang | | 2 | Buah | 1.250.000 | APBD | Wilayah | | | | DISPORA |
| 1 | 2 | 13 | 18 | 21 | 1 | | Peningkatan kerjasama pola kemitraan antara pemerintah dan masyarakat untuk pembangunan sarana dan prasarana olahraga | Bet Tenis Meja | Pamekaran | Soreang | | 4 | Buah | 1.886.000 | APBD | Wilayah | | | | DISPORA |
| 1 | 2 | 13 | 18 | 21 | 1 | | Peningkatan kerjasama pola kemitraan antara pemerintah dan masyarakat untuk pembangunan sarana dan prasarana olahraga | Meja Tenis | Pamekaran | Soreang | | 3 | Buah | 16.861.875 | APBD | Wilayah | | | | DISPORA |
| 1 | 2 | 13 | 18 | 21 | 1 | | Peningkatan kerjasama pola kemitraan antara pemerintah dan masyarakat untuk pembangunan sarana dan prasarana olahraga | Lapangan Tenis Meja | Desa Panyocokan | Ciwidey | | 15 | Set | 84.309.375 | APBD | e-pokir | | | | DISPORA |
| 1 | 2 | 13 | 18 | 21 | 1 | | Peningkatan kerjasama pola kemitraan antara pemerintah dan masyarakat untuk pembangunan sarana dan prasarana olahraga | Peralatan Sepak Bola | Desa Margamulya | Pasirjambu | | 1 | Paket | 2.880.000 | APBD | e-pokir | | | | DISPORA |
| 1 | 2 | 13 | 18 | 21 | 1 | | Peningkatan kerjasama pola kemitraan antara pemerintah dan masyarakat untuk pembangunan sarana dan prasarana olahraga | Peralatan Sepak Bola | Desa Cipelah | Rancabali | | 1 | Paket | 2.880.000 | APBD | e-pokir | | | | DISPORA |
| 1 | 2 | 13 | 18 | 21 | 1 | | Peningkatan kerjasama pola kemitraan antara pemerintah dan masyarakat untuk pembangunan sarana dan prasarana olahraga | Pengadaan Bola Volly | Desa Pakutandang | Ciparay | | 10 | Buah | 6.000.000 | APBD | e-pokir | | | | DISPORA |
| 1 | 2 | 13 | 18 | 21 | 1 | | Peningkatan kerjasama pola kemitraan antara pemerintah dan masyarakat untuk pembangunan sarana dan prasarana olahraga | Pengadaan Jaring Gawang Futsal | Desa Pakutandang | Ciparay | | 2 | Set | 2.000.000 | APBD | e-pokir | | | | DISPORA |

| | | | | | | | | | | | | | | | | | | | | | | | |
|---|---|----|----|----|----|-------------|---|---|------------------|-------------|----|------|---------------------------|---------------|---------|----|---------------------------|---------------|---------|--|--|-----------------------|---------|
| 1 | 2 | 13 | 18 | 21 | 1 | | Peningkatan kerjasama pola kemitraan antara pemerintah dan masyarakat untuk pembangunan sarana dan prasarana olahraga | Pengadaan Net Lapangan Volly | Desa Pakutandang | Ciparay | 2 | Set | 630.000 | APBD | e-pokir | | | | DISPORA | | | | |
| 1 | 2 | 13 | 18 | 21 | 1 | | Peningkatan kerjasama pola kemitraan antara pemerintah dan masyarakat untuk pembangunan sarana dan prasarana olahraga | Alat Olahraga Tenis Meja | Desa Katapang | Katapang | 10 | Pcs | 25.311.500 | APBD | e-pokir | | | | DISPORA | | | | |
| 1 | 2 | 13 | 18 | 21 | 1 | | Peningkatan kerjasama pola kemitraan antara pemerintah dan masyarakat untuk pembangunan sarana dan prasarana olahraga | Alat Olahraga Tenis Meja | Desa Sukamukti | Katapang | 10 | Pcs | 25.311.500 | APBD | e-pokir | | | | DISPORA | | | | |
| 1 | 2 | 13 | 18 | 21 | 1 | | Peningkatan kerjasama pola kemitraan antara pemerintah dan masyarakat untuk pembangunan sarana dan prasarana olahraga | Pengadaan Seragam Senam | Desa Lampegan | Ibun | 20 | Buah | 6.612.500 | APBD | e-pokir | | | | DISPORA | | | | |
| 1 | 2 | 13 | 18 | 21 | 1 | | Peningkatan kerjasama pola kemitraan antara pemerintah dan masyarakat untuk pembangunan sarana dan prasarana olahraga | Bantuan Alat Sepak Bola dan Bulu Tangkis | Desa Bojongsari | Bojongsrang | 2 | Unit | 3.440.000 | APBD | e-pokir | | | | DISPORA | | | | |
| 1 | 2 | 13 | 18 | 21 | 2 | 1.1.2.21.2 | Peningkatan pembangunan sarana dan prasarana olah raga | Jumlah Pembangunan Sarana dan Prasarana Keolahrgaan Agar Berstandar Internasional | Kab. Bandung | | | 3 | Paket Pembangunan Venue | 3.294.545.933 | APBD | PD | 3 Paket Pembangunan Venue | 4.638.521.430 | DISPORA | | | | |
| 1 | 2 | 13 | 18 | 21 | 3 | 1.1.2.21.3 | Pemantauan dan evaluasi pembangunan sarana dan prasarana olah raga | Jumlah Dokumen Hasil Monitoring dan evaluasi pembangunan sarana dan prasarana olahraga | Kab. Bandung | | - | - | - | APBD | PD | - | - | - | DISPORA | | | | |
| 1 | 2 | 13 | 18 | 21 | 5 | 1.1.2.21.5 | Pengembangan dan pemanfaatan IPTEK dalam pengembangan sarana dan prasarana olahraga | Jumlah Pengembangan Aplikasi Pendukung Sarana dan Prasarana Keolahrgaan yang berfungsi | Kab. Bandung | | | 2 | Pengembangan Aplikasi | 150.000.000 | APBD | PD | 2 Pengembangan Aplikasi | 300.000.000 | DISPORA | | | | |
| 1 | 2 | 13 | 18 | 21 | 7 | 1.1.2.21.7 | Pemeliharaan rutin/berkala sarana dan prasarana olah raga | Jumlah venue olahraga yang menghasilkan pendapatan asli daerah | Kab. Bandung | | | 9 | Venue | 1.000.000.000 | APBD | PD | 10 Venue | 1.750.000.000 | DISPORA | | | | |
| 1 | 2 | 13 | 18 | 21 | 8 | 1.1.2.21.8 | Peningkatan pembangunan sarana dan prasarana olah raga | Jumlah Pembangunan Sarana dan Prasarana Keolahrgaan Agar Berstandar Internasional | Kab. Bandung | | - | - | - | APBD | PD | - | - | - | DISPORA | | | | |
| 1 | 2 | 13 | 18 | 21 | 9 | 1.1.2.21.9 | Pembangunan Tutup Tribon Stadion Si Jalak Harupat | Persentase pembangunan tutup tribon stadion si jalak harupat menjadi berstandar internasional | Kab. Bandung | | - | - | - | APBD | PD | - | - | - | DISPORA | | | | |
| 1 | 2 | 13 | 18 | 21 | 15 | 1.1.2.21.15 | Pembangunan Tutup Tribon Stadion Si Jalak Harupat (BANGUB) | Persentase pembangunan tutup tribon stadion si jalak harupat menjadi berstandar internasional | Kab. Bandung | | - | - | - | BANGUB | PD | - | - | - | DISPORA | | | | |
| | | | | | | | | | | | | | Jumlah 2 | | | | 20.745.931.642 | | | | | 26.124.695.240 | DISPORA |
| | | | | | | | | | | | | | Jumlah Total (1+2) | | | | 24.936.831.642 | | | | | 30.633.795.240 | DISPORA |

**RUMUSAN RENCANA PROGRAM DAN KEGIATAN PD TAHUN 2020
DAN PRAKIRAAN MAJU TAHUN 2021
KABUPATEN BANDUNG**

| Kode | Bidang Urusan Pemerintahan dan Program dan Kegiatan | Indikator Kinerja Program (Outcome) dan Kegiatan (Output) | Lokasi | | Rencana Tahun 2020 | | Menjadi | | Sumber Dana | Catatan Penting | Prakiraan Maju Rencana Tahun 2021 | | Penanggungjawab | | | |
|------|---|---|--------|-----|--------------------|-----------------|--|--|-------------|-----------------|-----------------------------------|------|-----------------|-------|----------------|----------|
| | | | Desa | Kec | Target | Capaian Kinerja | Target Capaian Kinerja | Kebutuhan Dana/Pagu Indikatif | | | | | | | | |
| | 5. | Mewujudkan Tata Kelola Pemerintahan Yang Baik dan Bersih | | | | | | | | | | | DISARPUS | | | |
| | 5.1.1.1 | Program Peningkatan Profesionalisme Birokrasi | | | | | | | | | | | DISARPUS | | | |
| x | xx | xx | xx | | | | | | | | | | DISARPUS | | | |
| x | xx | xx | xx | | | | | | | | | | DISARPUS | | | |
| x | xx | xx | xx | | | | | | | | | | DISARPUS | | | |
| x | xx | xx | xx | 1 | | 5.1.1.1 | Program Pelayanan Administrasi Perkantoran | Prosentase pemenuhan pelayanan administrasi perkantoran | DISARPUS | 20% | 1.799.020.000 | APBD | PD | 20% | 1.456.077.559 | DISARPUS |
| x | xx | xx | xx | 1 | 1 | 5.1.1.1.1 | Penyediaan jasa surat menyurat | Jumlah Ketersediaan Kelengkapan Surat Menyurat | DISARPUS | 2.000 | 7.080.000 | APBD | PD | 2.000 | 6.567.000 | DISARPUS |
| x | xx | xx | xx | 1 | 2 | 5.1.1.1.2 | Penyediaan jasa komunikasi, sumber daya air dan listrik | Jumlah Bulan Jasa Komunikasi, Sumber Daya Air, dan Listrik | DISARPUS | 12 | 59.000.000 | APBD | PD | 12 | 54.725.000 | DISARPUS |
| x | xx | xx | xx | 1 | 4 | 5.1.1.1.4 | Penyediaan jasa jaminan pemeliharaan kesehatan PNS | Jumlah Peserta Medical Check-Up | DISARPUS | - | - | APBD | PD | 40 | 65.670.000 | DISARPUS |
| x | xx | xx | xx | 1 | 5 | 5.1.1.1.5 | Penyediaan Jasa Jaminan Barang Milik Daerah | Tersedianya tenaga pendukung keamanan | DISARPUS | 12 | 168.000.000 | APBD | PD | | | DISARPUS |
| x | xx | xx | xx | 1 | 7 | 5.1.1.1.7 | Penyediaan jasa administrasi keuangan | Jumlah Dokumen Keuangan DISARPUS | DISARPUS | 7 | 84.400.000 | APBD | PD | 7 | 87.560.000 | DISARPUS |
| x | xx | xx | xx | 1 | 8 | 5.1.1.1.8 | Penyediaan jasa kebersihan kantor | Jumlah Bulan Jasa Kebersihan Kantor | DISARPUS | 12 | 16.000.000 | APBD | PD | 12 | 145.000.000 | DISARPUS |
| x | xx | xx | xx | 1 | 9 | 5.1.1.1.9 | Penyediaan jasa perbaikan peralatan kerja | Jumlah Perbaikan Peralatan Kerja Yang Rusak | DISARPUS | 5 | 41.075.000 | APBD | PD | 5 | 45.000.000 | DISARPUS |
| x | xx | xx | xx | 1 | 10 | 5.1.1.1.10 | Penyediaan alat tulis kantor | Jumlah Jenis Penyediaan Alat Tulis Kantor | DISARPUS | 100 | 154.300.000 | APBD | PD | 100 | 111.799.559 | DISARPUS |
| x | xx | xx | xx | 1 | 11 | 5.1.1.1.11 | Penyediaan barang cetakan dan penggandaan | Jumlah Jenis Penyediaan Cetak dan Penggandaan | DISARPUS | 30 | 90.000.000 | APBD | PD | 30 | 109.450.000 | DISARPUS |
| x | xx | xx | xx | 1 | 12 | 5.1.1.1.12 | Penyediaan komponen instalasi listrik/penerangan bangunan kantor | Jumlah Penyediaan Alat - Alat Listrik dan Penerangan Gedung Kantor DISARPUS | DISARPUS | 15 | 9.440.000 | APBD | PD | 15 | 8.756.000 | DISARPUS |
| x | xx | xx | xx | 1 | 13 | 5.1.1.1.13 | Penyediaan peralatan dan perlengkapan kantor | Jumlah Peralatan dan Perlengkapan Kantor | DISARPUS | 30 | 324.500.000 | APBD | PD | 30 | 98.505.000 | DISARPUS |
| x | xx | xx | xx | 1 | 14 | 5.1.1.1.14 | Penyediaan peralatan rumah tangga | Jumlah Penyediaan Alat - Alat Kebutuhan Rumah Tangga | DISARPUS | 8 | 23.600.000 | APBD | PD | 8 | 16.417.500 | DISARPUS |
| x | xx | xx | xx | 1 | 15 | 5.1.1.1.15 | Penyediaan bahan bacaan dan peraturan penunjang-undangan | Jumlah Bulan Penyediaan Surat Kabar Harian dan Majalah | DISARPUS | 12 | 17.000.000 | APBD | PD | 12 | 16.417.500 | DISARPUS |
| x | xx | xx | xx | 1 | 17 | 5.1.1.1.17 | Penyediaan makanan dan minuman | Jumlah Penyediaan Snack dan Makan Minum Kegiatan | DISARPUS | 1.000 | 67.000.000 | APBD | PD | 1.000 | 43.780.000 | DISARPUS |
| x | xx | xx | xx | 1 | 18 | 5.1.1.1.18 | Rapat-rapat kordinasi dan konsultasi ke luar daerah | Jumlah Laporan Hasil Koordinasi dan Konsultasi Luar Daerah | DISARPUS | 260 | 172.000.000 | APBD | PD | 260 | 109.450.000 | DISARPUS |
| x | xx | xx | xx | 1 | 19 | 5.1.1.1.19 | Penyediaan Tenaga Pendukung teknis dan Administrasi Perkantoran | Jumlah Bulan PTT Administrasi Teknis dan Perkantoran | DISARPUS | 12 | 513.000.000 | APBD | PD | 12 | 493.200.000 | DISARPUS |
| x | xx | xx | xx | 1 | 20 | 5.1.1.1.20 | Rapat-rapat kordinasi dan konsultasi ke Dalam Daerah | Jumlah Paket Laporan Hasil Koordinasi dan Konsultasi Dalam Daerah | DISARPUS | 160 | 52.625.000 | APBD | PD | 160 | 32.835.000 | DISARPUS |
| x | xx | xx | xx | 1 | 22 | 5.1.1.1.22 | Penunjang Perayaan Hari-hari Bersejarah *) | Jumlah Keikutsertaan DISARPUS Dalam Peringatan Hari Besar Daerah dan Nasional | DISARPUS | - | - | APBD | PD | 5 | 10.945.000 | DISARPUS |
| x | xx | xx | xx | 2 | | | Program peningkatan sarana dan prasarana aparatur | Prosentase Pemenuhan Sarana dan Prasarana Penunjang Aparatur | DISARPUS | 20% | 453.149.344 | APBD | PD | 20% | 537.800.000,00 | DISARPUS |
| x | xx | xx | xx | 2 | 5 | | Pengadaan kendaraan dinas/operasional | Jumlah Pengadaan Kendaraan Dinas Dan Operasional Untuk Pejabat Struktural DISARPUS | DISARPUS | - | - | APBD | PD | 3 | 87.560.000 | DISARPUS |
| x | xx | xx | xx | 2 | 10 | | Pengadaan mebelur | Jumlah Pengadaan Mebelur Kantor | DISARPUS | 10 | 109.649.344 | APBD | PD | 10 | 21.890.000 | DISARPUS |
| x | xx | xx | xx | 2 | 22 | | Pemeliharaan rutin/berkala gedung kantor | Jumlah Gedung yang Mendapat Pemeliharaan Rutin Pada Kantor DISARPUS | DISARPUS | 3 | 59.000.000 | APBD | PD | 3 | 54.725.000 | DISARPUS |
| x | xx | xx | xx | 2 | 24 | | Pemeliharaan rutin/berkala kendaraan dinas/operasional | Jumlah Unit Kendaraan Dinas/Operasional (Roda 2 dan Roda 4) Yang Mendapat Pemeliharaan Rutin | DISARPUS | 27 | 284.500.000 | APBD | PD | 27 | 373.625.000 | DISARPUS |
| x | xx | xx | xx | 2 | 29 | | Pemeliharaan Rutin Berkala Mebelair | Jumlah Pemeliharaan Rutin Berkala Mebelair | DISARPUS | - | - | APBD | PD | 15 | - | DISARPUS |
| x | xx | xx | xx | 2 | 42 | | Rehabilitasi sedang/berat rumah gedung kantor | Jumlah Paket Rehab Gedung Kantor | DISARPUS | | | APBD | PD | - | - | DISARPUS |
| x | xx | xx | xx | 3 | | | Program peningkatan disiplin aparatur | Meningkatnya Disiplin Aparatur | DISARPUS | 20% | - | APBD | PD | 20% | 0,00 | DISARPUS |
| x | xx | xx | xx | 3 | 2 | | Pengadaan pakaian dinas beserta perlengkapannya | Jumlah Pengadaan Pakaian Dinas Beserta Perlengkapannya | DISARPUS | - | - | APBD | PD | 116 | - | DISARPUS |

| | | | | | | | | | | | | | | | | | | | | |
|---|----|----|----|---|---|--|--|---|-----------------|--|----------------|--|----------------------|------|------|----|------------|----------------------|-------------|----------|
| x | xx | xx | xx | 3 | 5 | | Pengadaan pakaian khusus hari-hari tertentu | Jumlah Pengadaan Pakaian Khusus Hari - Hari Tertentu | DISARPUS | | - | | - | APBD | PD | | 131 | - | DISARPUS | |
| x | xx | xx | xx | 5 | | | Program peningkatan kapasitas sumber daya aparatur | Prosentase Pemenuhan Sosialisasi Perundang - Undangan Untuk Memambah Wawasan Aparatur DISARPUS | DISARPUS | | 20% | | | - | APBD | PD | | 20% | 0,00 | DISARPUS |
| x | xx | xx | xx | 5 | 1 | | Pendidikan dan Pelatihan Formal | Jumlah Pegawai DISARPUS yang mendapatkan pendidikan dan pelatihan formal | DISARPUS | | - | | - | APBD | PD | | 1 | - | DISARPUS | |
| x | xx | xx | xx | 5 | 2 | | Sosialisasi peraturan perundang-undangan | Jumlah Kegiatan Sosialisasi Peraturan Perundang - Undangan | DISARPUS | | - | | - | APBD | PD | | 1 | - | DISARPUS | |
| x | xx | xx | xx | 6 | | | Program peningkatan pengembangan sistem pelaporan capaian kinerja dan keuangan | Tercapainya Peningkatan Pengembangan Sistem Pelaporan Capaian Kinerja dan Keuangan | DISARPUS | | 20% | | 47.866.320 | APBD | PD | | | 61.134.000,00 | DISARPUS | |
| x | xx | xx | xx | 6 | 1 | | Penyusunan laporan capaian kinerja dan ikhtisar realisasi kinerja SKPD | Jumlah Dokumen Laporan Capaian Kinerja dan Realisasi Kinerja DISARPUS | DISARPUS | | 9 | | 33.706.320 | APBD | PD | | 9 | 45.000.000 | DISARPUS | |
| x | xx | xx | xx | 6 | 2 | | Penyusunan laporan keuangan semesteran | Jumlah Dokumen Laporan Keuangan Semesteran DISARPUS | DISARPUS | | 2 | | 4.720.000 | APBD | PD | | 2 | 5.378.000 | DISARPUS | |
| x | xx | xx | xx | 6 | 3 | | Penyusunan pelaporan prognosis realisasi anggaran | Jumlah Dokumen Laporan Prognosis Realisasi Anggaran DISARPUS | DISARPUS | | - | | - | APBD | PD | | 1 | - | DISARPUS | |
| x | xx | xx | xx | 6 | 4 | | Penyusunan pelaporan keuangan akhir tahun | Jumlah Dokumen Laporan Keuangan Akhir Tahun DISARPUS | DISARPUS | | 1 | | 9.440.000 | APBD | PD | | 1 | 10.756.000 | DISARPUS | |
| | | | | | | | Jumlah 1 | | | | | | 2.300.035.664 | | | | | 2.055.011.559 | DISARPUS | |
| | | | | | | | Kearsipan | | | | | | | | | | | | DISARPUS | |
| | | | | | | | Urusan Wajib | | | | | | | | | | | | DISARPUS | |
| | | | | | | | Urusan Wajib Bukan Pelayanan Dasar | | | | | | | | | | | | DISARPUS | |
| | | | | | | | 2.18 | | | | | | | | | | | | DISARPUS | |
| | | | | | | | Kearsipan | | | | | | | | | | | | DISARPUS | |
| | | | | | | | Program perbaikan sistem administrasi kearsipan | Persentase Pemenuhan Kapasitas Ruano Arsip | DISARPUS | | 20% | | 153.400.000 | APBD | PD | | 20% | 161.373.347 | DISARPUS | |
| | | | | | | | Penumpulan data | Jumlah Dokumen Yang Diarsipkan | DISARPUS | | 100 | | 35.700.000 | APBD | PD | | 100 | 51.373.347 | DISARPUS | |
| | | | | | | | Kajian sistem administrasi kearsipan | Jumlah Dokumen Sistem Administrasi Kearsipan | DISARPUS | | 3 | | 40.800.000 | APBD | PD | | 3 | 50.000.000 | DISARPUS | |
| | | | | | | | Penyusutan Arsip In Aktif | Jumlah dokumen/arsip Inaktif yang disusutkan | DISARPUS | | 2 | | 40.800.000 | APBD | PD | | 2 | 50.000.000 | DISARPUS | |
| | | | | | | | Pengawasan Kearsipan Internal | Jumlah Lembaga yang telah melaksanakan penataan arsip in aktif | DISARPUS | | 20 | | 36.100.000 | APBD | PD | | 25 | 10.000.000 | DISARPUS | |
| | | | | | | | Program penyelamatan dan pelestarian dokumen/arsip daerah | Persentase Jumlah Arsip Vital dan Statis Manual Menjadi Arsip Digital | DISARPUS | | 20% | | 112.200.000 | APBD | PD | | 20% | 183.780.000 | DISARPUS | |
| | | | | | | | Pengadaan sarana pengolahan dan penyimpanan arsip | Jumlah Jenis Sarana Pengolahan dan Penyimpanan Arsip | DISARPUS | | 4 | | 76.500.000 | APBD | PD | | 4 | 100.000.000 | DISARPUS | |
| | | | | | | | Pendataan dan penataan dokumen/arsip daerah | Jumlah Lembaga yang Dibina | DISARPUS | | 60 | | 35.700.000 | APBD | PD | | 60 | 40.000.000 | DISARPUS | |
| | | | | | | | Penduplikasian Dokumen/Arsip Daerah dalam Bentuk Informatika | | DISARPUS | | - | | - | APBD | PD | | - | - | DISARPUS | |
| | | | | | | | Pembangunan sistem keamanan penyimpanan data | Jumlah Pembangunan Aplikasi Dokumen Sistem Keamanan Penyimpanan Arsip | DISARPUS | | 1 | | - | APBD | PD | | 1 | 43.780.000 | DISARPUS | |
| | | | | | | | Program pemeliharaan rutin/berkala sarana dan prasarana kearsipan | Persentase Sarana Prasarana Kearsipan Berdasarkan Kondisinya | DISARPUS | | 20% | | 81.600.000 | APBD | PD | | 20% | 87.560.000 | DISARPUS | |
| | | | | | | | Pemeliharaan rutin/berkala arsip daerah | Jumlah Ruang Arsip Yang Difumigasi | DISARPUS | | 4 | | 40.800.000 | APBD | PD | | 4 | 43.780.000 | DISARPUS | |
| | | | | | | | Monitoring, evaluasi dan pelaporan kondisi situasi data | Jumlah Lembaga Yang Dimonitoring dan Dievaluasi | DISARPUS | | 64 | | 40.800.000 | APBD | PD | | 64 | 43.780.000 | DISARPUS | |
| | | | | | | | Program peningkatan kualitas pelayanan informasi | Persentase Pelayanan Informasi Arsip Yang Dilayani | DISARPUS | | 20% | | 78.235.020 | APBD | PD | | 20% | 82.000.000 | DISARPUS | |
| | | | | | | | Penyediaan sarana layanan informasi arsip | Jumlah Entry Data Arsip ke SIDokter (Sabilungan Dokumen Terhimpun) | DISARPUS | | 12.100 | | 78.235.020 | APBD | PD | | 6.000 | 42.000.000 | DISARPUS | |
| | | | | | | | Sosialisasi/penyuluhan kearsipan dilingkungan instansi pemerintah/swasta | Jumlah Peserta Yang Mengikuti Sosialisasi/Penyuluhan Kearsipan | DISARPUS | | - | | - | APBD | PD | | 100 | 40.000.000 | DISARPUS | |
| | | | | | | | Urusan Wajib | | | | | | | APBD | PD | | | | DISARPUS | |
| | | | | | | | Urusan Wajib Bukan Pelayanan Dasar | | | | | | | APBD | PD | | | | DISARPUS | |
| | | | | | | | Perpustakaan | | | | | | | APBD | PD | | | | DISARPUS | |
| | | | | | | | Pengembangan budaya baca dan pembinaan perpustakaan | Meningkatnya Jumlah Pemustaka di Perpustakaan Kabupaten Bandung | DISARPUS | | 195.413 | | 1.151.606.628 | APBD | PD | | 20% | 1.110.000.000 | DISARPUS | |
| | | | | | | | Pemasyarakatan minat dan kebiasaan membaca untuk mendorong terwujudnya masyarakat pembelajar | Jumlah Pemustaka | DISARPUS | | 195.413 | | 275.000.000 | APBD | PD | | 197.367 | 225.000.000 | DISARPUS | |
| | | | | | | | Pengembangan Minat dan Budaya Baca | Jumlah Kegiatan Minat dan Budaya Baca | DISARPUS | | 6 | | 245.000.000 | APBD | PD | | 7 | 260.000.000 | DISARPUS | |
| | | | | | | | Supervisi pembinaan dan stimulasi pada Perpum, Perpustakaan dan Perpusmas | Jumlah Tenaga Perpustakaan Yang Dibina | DISARPUS | | 100 | | 172.500.000 | APBD | PD | | 110 | 150.000.000 | DISARPUS | |

| | | | | | | | | | | | | | | | | | | |
|---|---|----|----|----|----|--|--|---|----------|-------|--|----------------------|----------------------|----|-------|----------------------|----------------------|----------|
| 1 | 2 | 17 | 26 | 21 | 4 | | Pelaksanaan koordinasi penoembangan perpustakaan | Jumlah Perpustakaan yang Dibina | DISARPUS | 100 | | 125.000.000 | APBD | PD | 270 | 125.000.000 | DISARPUS | |
| 1 | 2 | 17 | 26 | 21 | 9 | | Penyediaan bahan pustaka perpustakaan umum daerah | Jumlah Pengadaan Koleksi Buku Perpustakaan Pemerintah Kabupaten Randung | DISARPUS | 2.500 | | 250.000.000 | APBD | PD | 2.500 | 250.000.000 | DISARPUS | |
| 1 | 2 | 17 | 26 | 21 | 11 | | Peningkatan Layanan Otomasi | Jumlah Buku yang Dimutahirkan | DISARPUS | 2.000 | | 10.000.000 | APBD | PD | 2.000 | 25.000.000 | DISARPUS | |
| 1 | 2 | 17 | 26 | 21 | 12 | | Pemeliharaan Rutin/Berkala Bahan Pustaka | Jumlah Ruang Perpustakaan Yang Difumiqasi | DISARPUS | 7 | | 74.106.628 | APBD | PD | 11 | 75.000.000 | DISARPUS | |
| | | | | | | | Jumlah 2 | | | | | 1.577.041.648 | | | | 1.624.713.347 | DISARPUS | |
| | | | | | | | Jumlah Total (1+2) | | | | | | 3.877.077.312 | | | | 3.679.724.906 | DISARPUS |

**RUMUSAN RENCANA PROGRAM DAN KEGIATAN PD TAHUN 2020
DAN PRAKIRAAN MAJU TAHUN 2021
KABUPATEN BANDUNG**

| Kode | Bidang Urusan Pemerintahan dan Program dan Kegiatan | Indikator Kinerja Program (Outcome) dan Kegiatan (Output) | Lokasi | | Rencana Tahun 2020 | | Menjadi | | Sumber Dana | Catatan Penting | Prakiraan Maju Rencana Tahun 2021 | | Penanggungjawab |
|-----------------|--|--|--------------|-----|--------------------|-----------------|-----------------------|-----------------|-------------|-----------------|-----------------------------------|-----------------|-----------------|
| | | | Desa | Kec | Target | Capaian Kinerja | Target | Capaian Kinerja | | | Target | Capaian Kinerja | |
| 5. | Mewujudkan Tata Kelola Pemerintahan Yang Baik dan Bersih | | | | | | | | | | | | DLH |
| 5.1.1.1 | Program Peningkatan Profesionalisme Birokrasi | | | | | | | | | | | | DLH |
| x xx xx xx | Urusan Rutin | | | | | | | | | | | | DLH |
| x xx xx xx | Urusan Rutin | | | | | | | | | | | | DLH |
| x xx xx xx | Urusan Rutin | | | | | | | | | | | | DLH |
| x xx xx xx 1 | 5.1.1.1 Program Pelayanan Administrasi Perkantoran | Persentase Penyediaan Administrasi perkantoran | | | 100 Persen | | 14.020.444.000 | APBD | PD | 100 Persen | 14.513.801.300 | | DLH |
| x xx xx xx 1 2 | 5.1.1.1.2 | Penyediaan jasa komunikasi, sumber daya air dan listrik | Kab. Bandung | | 12 Bulan | | 378.700.000 | APBD | PD | 12 Bulan | 268.200.000 | | DLH |
| x xx xx xx 1 8 | 5.1.1.1.8 | Penyediaan jasa kebersihan kantor | Kab. Bandung | | 41 jenis | | 28.800.000 | APBD | PD | 41 jenis | 40.000.000 | | DLH |
| x xx xx xx 1 9 | 5.1.1.1.9 | Penyediaan jasa perbaikan peralatan kerja | Kab. Bandung | | 12 Bulan | | 50.000.000 | APBD | PD | 12 Bulan | 50.000.000 | | DLH |
| x xx xx xx 1 10 | 5.1.1.1.10 | Penyediaan alat tulis kantor | Kab. Bandung | | 43 jenis | | 55.000.000 | APBD | PD | 47 jenis | 65.000.000 | | DLH |
| x xx xx xx 1 11 | 5.1.1.1.11 | Penyediaan barang cetakan dan penggandaan | Kab. Bandung | | 14 Jenis | | 60.000.000 | APBD | PD | 16 Jenis | 60.000.000 | | DLH |
| x xx xx xx 1 12 | 5.1.1.1.12 | Penyediaan komponen instalasi listrik/penerangan bangunan kantor | Kab. Bandung | | 12 Jenis | | 14.999.000 | APBD | PD | 12 Jenis | 15.000.000 | | DLH |
| x xx xx xx 1 13 | 5.1.1.1.13 | Penyediaan peralatan dan perlengkapan kantor | Kab. Bandung | | 9 Jenis | | 150.000.000 | APBD | PD | 21 Jenis | 237.601.300 | | DLH |
| x xx xx xx 1 14 | 5.1.1.1.14 | Penyediaan peralatan rumah tangga | Kab. Bandung | | 1 Paket | | 20.000.000 | APBD | PD | 1 Paket | 20.000.000 | | DLH |
| x xx xx xx 1 15 | 5.1.1.1.15 | Penyediaan bahan bacaan dan peraturan perundang-undangan | Kab. Bandung | | 4 Paket | | 17.000.000 | APBD | PD | 5 Paket | 20.000.000 | | DLH |
| x xx xx xx 1 17 | 5.1.1.1.17 | Penyediaan makanan dan minuman | Kab. Bandung | | 1100 Dus | | 32.265.000 | APBD | PD | 1300 Dus | 40.950.000 | | DLH |
| x xx xx xx 1 18 | 5.1.1.1.18 | Rapat-rapat koordinasi dan konsultasi ke luar daerah | Kab. Bandung | | 150 HOK | | 148.080.000 | APBD | PD | 150 HOK | 200.050.000 | | DLH |
| x xx xx xx 1 19 | 5.1.1.1.19 | Penyediaan Tenaga Pendukung teknis dan Administrasi Perkantoran | Kab. Bandung | | 390 Orang | | 12.963.600.000 | APBD | PD | 390 Orang | 13.392.000.000 | | DLH |
| x xx xx xx 1 20 | 5.1.1.1.20 | Rapat-rapat koordinasi dan konsultasi ke Dalam Daerah | Kab. Bandung | | 200 HOK | | 42.000.000 | APBD | PD | 200 HOK | 45.000.000 | | DLH |
| x xx xx xx 1 22 | 5.1.1.1.22 | Penunjang Perayaan Hari-hari Bersejarah *) | Kab. Bandung | | 1 Kegiatan | | 60.000.000 | APBD | PD | 1 Kegiatan | 60.000.000 | | DLH |
| x xx xx xx 2 | 5.1.1.2 | Program peningkatan sarana dan prasarana aparatur | | | 100 Persen | | 625.000.000 | APBD | PD | 100 Persen | 787.209.419 | | DLH |
| x xx xx xx 2 5 | 5.1.1.2.5 | Pengadaan kendaraan dinas/operasional | Kab. Bandung | | 0 Unit | | - | APBD | PD | 0 Unit | - | | DLH |
| x xx xx xx 2 22 | 5.1.1.2.22 | Pemeliharaan rutin/berkala gedung kantor | Kab. Bandung | | 2 Paket | | 175.000.000 | APBD | PD | 2 Paket | 200.000.000 | | DLH |
| x xx xx xx 2 24 | 5.1.1.2.24 | Pemeliharaan rutin/berkala kendaraan dinas/operasional | Kab. Bandung | | 4 Paket | | 200.000.000 | APBD | PD | 4 Paket | 255.000.000 | | DLH |
| x xx xx xx 2 42 | 5.1.1.2.42 | Rehabilitasi sedang/berat rumah gedung kantor | Kab. Bandung | | 1 Paket | | 250.000.000 | APBD | PD | 1 Paket | 332.209.419 | | DLH |
| x xx xx xx 3 | 5.1.1.3 | Program peningkatan disiplin aparatur | | | 100 Persen | | - | APBD | PD | 100 Persen | - | | DLH |
| x xx xx xx 3 5 | 5.1.1.3.5 | Pengadaan pakaian khusus hari-hari tertentu | Kab. Bandung | | 0 Pasang | | - | APBD | PD | 0 Pasang | - | | DLH |
| x xx xx xx 6 | 5.1.1.6 | Program peningkatan pengembangan sistem pelaporan capaian kinerja dan keuangan | | | 100 Persen | | 41.330.000 | APBD | PD | 100 Persen | 20.000.000 | | DLH |
| x xx xx xx 6 1 | 5.1.1.6.1 | Penyusunan laporan capaian kinerja dan ikhtisar realisasi kinerja SKPD | Kab. Bandung | | 7 Dokumen | | 33.590.000 | APBD | PD | 7 Dokumen | 15.000.000 | | DLH |
| x xx xx xx 6 2 | 5.1.1.6.2 | Penyusunan laporan keuangan semesteran | Kab. Bandung | | 6 Dokumen | | 7.740.000 | APBD | PD | 6 Dokumen | 5.000.000 | | DLH |
| | | Jumlah 1 | | | | | 14.686.774.000 | | | | 15.321.010.719 | | DLH |
| 3 | | Penunjang Urusan | | | | | | | | | | | DLH |
| 3 0 | | Penunjang Urusan | | | | | | | | | | | DLH |
| 3 0 2 | | Perencanaan | | | | | | | | | | | DLH |
| 3 0 2 6 21 | 5.1.1.21 | Program perencanaan pembangunan daerah | | | 0 Persen | | - | APBD | PD | 0 Persen | - | | DLH |
| 3 0 2 6 21 1 | 5.1.1.21.1 | Pengembangan partisipasi masyarakat dalam perumusan program dan kebijakan layanan publik | Kab. Bandung | | 0 Sosialisasi | | - | APBD | PD | 0 Sosialisasi | - | | DLH |
| | | Urusan Wajib Bukan Pelayanan Dasar | | | | | | | | | | | DLH |

| | | | | | | | | | | | | | | | | | |
|---|---|---|---|----|---|--|---|------------------------|--------------|------------|--|------------|------|---------|--|--|-----|
| 1 | 2 | 5 | 8 | 15 | 6 | | Bimbingan Teknis Pengelolaan Sampah dan Bank Sampah | Desa Gununaleutik | Ciparay | 4 Peserta | | 2.158.376 | APBD | Wilayah | | | DLH |
| 1 | 2 | 5 | 8 | 15 | 6 | | Bimbingan Teknis Pengelolaan Sampah dan Bank Sampah | Gandasari | Katapang | 20 peserta | | 10.791.880 | APBD | Wilayah | | | DLH |
| 1 | 2 | 5 | 8 | 15 | 6 | | Bimbingan Teknis Pengelolaan Sampah dan Bank Sampah | Wangisagara | Majalaya | 10 peserta | | 5.395.940 | APBD | Wilayah | | | DLH |
| 1 | 2 | 5 | 8 | 15 | 6 | | Bimbingan Teknis Pengelolaan Sampah dan Bank Sampah | Wangisagara | Majalaya | 10 peserta | | 5.395.940 | APBD | Wilayah | | | DLH |
| 1 | 2 | 5 | 8 | 15 | 6 | | Bimbingan Teknis Pengelolaan Sampah dan Bank Sampah | Majakerta | Majalaya | 10 peserta | | 5.395.940 | APBD | Wilayah | | | DLH |
| 1 | 2 | 5 | 8 | 15 | 6 | | Bimbingan Teknis Pengelolaan Sampah dan Bank Sampah | Mekarrahayu | Margasih | 20 peserta | | 10.791.880 | APBD | Wilayah | | | DLH |
| 1 | 2 | 5 | 8 | 15 | 6 | | Bimbingan Teknis Pengelolaan Sampah dan Bank Sampah | Sulaiman | Margahayu | 20 peserta | | 10.791.880 | APBD | Wilayah | | | DLH |
| 1 | 2 | 5 | 8 | 15 | 6 | | Bimbingan Teknis Pengelolaan Sampah dan Bank Sampah | Ciaro | Nagreg | 24 peserta | | 12.950.256 | APBD | Wilayah | | | DLH |
| 1 | 2 | 5 | 8 | 15 | 6 | | Bimbingan Teknis Pengelolaan Sampah dan Bank Sampah | Citaman | Nagreg | 23 peserta | | 12.410.662 | APBD | Wilayah | | | DLH |
| 1 | 2 | 5 | 8 | 15 | 6 | | Bimbingan Teknis Pengelolaan Sampah dan Bank Sampah | Nagreg | Nagreg | 24 peserta | | 12.950.256 | APBD | Wilayah | | | DLH |
| 1 | 2 | 5 | 8 | 15 | 6 | | Bimbingan Teknis Pengelolaan Sampah dan Bank Sampah | Ganjar Sabar | Nagreg | 23 peserta | | 12.410.662 | APBD | Wilayah | | | DLH |
| 1 | 2 | 5 | 8 | 15 | 6 | | Bimbingan Teknis Pengelolaan Sampah dan Bank Sampah | Loa | Paseh | 15 peserta | | 8.093.910 | APBD | Wilayah | | | DLH |
| 1 | 2 | 5 | 8 | 15 | 6 | | Bimbingan Teknis Pengelolaan Sampah dan Bank Sampah | Mekarpawitan | Paseh | 15 peserta | | 8.093.910 | APBD | Wilayah | | | DLH |
| 1 | 2 | 5 | 8 | 15 | 6 | | Bimbingan Teknis Pengelolaan Sampah dan Bank Sampah | Sindang Sari | Paseh | 15 peserta | | 8.093.910 | APBD | Wilayah | | | DLH |
| 1 | 2 | 5 | 8 | 15 | 6 | | Bimbingan Teknis Pengelolaan Sampah dan Bank Sampah | Solokanjeruk | Solokanjeruk | 11 Peserta | | 5.935.534 | APBD | Wilayah | | | DLH |
| 1 | 2 | 5 | 8 | 15 | 6 | | Bimbingan Teknis Pengelolaan Sampah dan Bank Sampah | Panyadap | Solokanjeruk | 11 Peserta | | 5.935.534 | APBD | Wilayah | | | DLH |
| 1 | 2 | 5 | 8 | 15 | 6 | | Bimbingan Teknis Pengelolaan Sampah dan Bank Sampah | Bojongemas | Solokanjeruk | 10 Peserta | | 5.395.940 | APBD | Wilayah | | | DLH |
| 1 | 2 | 5 | 8 | 15 | 6 | | Bimbingan Teknis Pengelolaan Sampah dan Bank Sampah | Langensari | Solokanjeruk | 10 Peserta | | 5.395.940 | APBD | Wilayah | | | DLH |
| 1 | 2 | 5 | 8 | 15 | 6 | | Bimbingan Teknis Pengelolaan Sampah dan Bank Sampah | Pamekaran | Soreang | 50 peserta | | 26.979.700 | APBD | Wilayah | | | DLH |
| 1 | 2 | 5 | 8 | 15 | 6 | | Bimbingan Teknis Pengelolaan Sampah dan Bank Sampah | Cibeunying | Cimenyang | 48 Peserta | | 25.900.512 | APBD | Wilayah | | | DLH |
| 1 | 2 | 5 | 8 | 15 | 6 | | Bimbingan Teknis Pengelolaan Sampah dan Bank Sampah | Cangkuang Kulon | Dayeuh Kolot | 8 Peserta | | 4.316.752 | APBD | Wilayah | | | DLH |
| 1 | 2 | 5 | 8 | 15 | 6 | | Bimbingan Teknis Pengelolaan Sampah dan Bank Sampah | Tarajusari | Banjaran | 15 Peserta | | 8.093.910 | APBD | Wilayah | | | DLH |
| 1 | 2 | 5 | 8 | 15 | 6 | | Bimbingan Teknis Pengelolaan Sampah dan Bank Sampah | Sukasari | Pameungpeuk | 15 Peserta | | 8.093.910 | APBD | Wilayah | | | DLH |
| 1 | 2 | 5 | 8 | 15 | 6 | | Bimbingan Teknis Pengelolaan Sampah dan Bank Sampah | Bj Manggu | Pameungpeuk | 10 Peserta | | 5.395.940 | APBD | Wilayah | | | DLH |
| 1 | 2 | 5 | 8 | 15 | 6 | | Bimbingan Teknis Pengelolaan Sampah dan Bank Sampah | Langonsari | Pameungpeuk | 5 Peserta | | 2.697.970 | APBD | Wilayah | | | DLH |
| 1 | 2 | 5 | 8 | 15 | 6 | | Bimbingan Teknis Pengelolaan Sampah dan Bank Sampah | Patrolsari | Arjasari | 50 peserta | | 26.979.700 | APBD | Wilayah | | | DLH |
| 1 | 2 | 5 | 8 | 15 | 6 | | Bimbingan Teknis Pengelolaan Sampah dan Bank Sampah | Bojongloa | Rancaekek | 14 Peserta | | 7.554.316 | APBD | Wilayah | | | DLH |
| 1 | 2 | 5 | 8 | 15 | 6 | | Bimbingan Teknis Pengelolaan Sampah dan Bank Sampah | Haurpugur | Rancaekek | 14 Peserta | | 7.554.316 | APBD | Wilayah | | | DLH |
| 1 | 2 | 5 | 8 | 15 | 6 | | Bimbingan Teknis Pengelolaan Sampah dan Bank Sampah | Sangiang | Rancaekek | 10 Peserta | | 5.395.940 | APBD | Wilayah | | | DLH |
| 1 | 2 | 5 | 8 | 15 | 6 | | Bimbingan Teknis Pengelolaan Sampah dan Bank Sampah | Kel. Rancaekek Kencana | Rancaekek | 14 Peserta | | 7.554.316 | APBD | Wilayah | | | DLH |
| 1 | 2 | 5 | 8 | 15 | 6 | | Bimbingan Teknis Pengelolaan Sampah dan Bank Sampah | Desa Cipeujeuh | Pacet | 20 Peserta | | 10.791.880 | APBD | Wilayah | | | DLH |
| 1 | 2 | 5 | 8 | 15 | 6 | | Bimbingan Teknis Pengelolaan Sampah dan Bank Sampah | Desa Cikitu | Pacet | 20 Peserta | | 10.791.880 | APBD | Wilayah | | | DLH |
| 1 | 2 | 5 | 8 | 15 | 6 | | Bimbingan Teknis Pengelolaan Sampah dan Bank Sampah | Desa Tanjung v | Pacet | 20 Peserta | | 10.791.880 | APBD | Wilayah | | | DLH |
| 1 | 2 | 5 | 8 | 15 | 6 | | Bimbingan Teknis Pengelolaan Sampah dan Bank Sampah | Resmitinggal | Kertasari | 20 Peserta | | 10.791.880 | APBD | Wilayah | | | DLH |
| 1 | 2 | 5 | 8 | 15 | 6 | | Bimbingan Teknis Pengelolaan Sampah dan Bank Sampah | Neglawangi | Kertasari | 22 Peserta | | 11.871.068 | APBD | Wilayah | | | DLH |
| 1 | 2 | 5 | 8 | 15 | 6 | | Bimbingan Teknis Pengelolaan Sampah dan Bank Sampah | Dusun Sangkar | Ibun | 20 peserta | | 10.791.880 | APBD | Wilayah | | | DLH |
| 1 | 2 | 5 | 8 | 15 | 6 | | Bimbingan Teknis Pengelolaan Sampah dan Bank Sampah | Desa Pangguh | Ibun | 20 peserta | | 10.791.880 | APBD | Wilayah | | | DLH |
| 1 | 2 | 5 | 8 | 15 | 6 | | Bimbingan Teknis Pengelolaan Sampah dan Bank Sampah | Desa Sudi | Ibun | 20 peserta | | 10.791.880 | APBD | Wilayah | | | DLH |
| 1 | 2 | 5 | 8 | 15 | 6 | | Bimbingan Teknis Pengelolaan Sampah dan Bank Sampah | Desa Neglasari | Ibun | 20 peserta | | 10.791.880 | APBD | Wilayah | | | DLH |
| 1 | 2 | 5 | 8 | 15 | 6 | | Bimbingan Teknis Pengelolaan Sampah dan Bank Sampah | Desa Cikoneng | Pasirjambu | 21 Peserta | | 11.331.474 | APBD | Wilayah | | | DLH |

| | | | | | | | | | | | | | | | | | | | |
|---|---|---|---|----|----|-------------|--|---|----------------|--------------|---------------------|--|------------|------|---------|---------------------|--|---------------|-----|
| 1 | 2 | 5 | 8 | 15 | 6 | | Bimbingan Teknis Pengelolaan Sampah dan Bank Sampah | | Rawabogo | Ciwidey | 15 peserta | | 8.093.910 | APBD | Wilayah | | | | DLH |
| 1 | 2 | 5 | 8 | 15 | 6 | | Bimbingan Teknis Pengelolaan Sampah dan Bank Sampah | | Panyocokan | Ciwidey | 18 peserta | | 9.712.692 | APBD | Wilayah | | | | DLH |
| 1 | 2 | 5 | 8 | 15 | 6 | | Bimbingan Teknis Pengelolaan Sampah dan Bank Sampah | | Panundaan | Ciwidey | 18 peserta | | 9.712.692 | APBD | Wilayah | | | | DLH |
| 1 | 2 | 5 | 8 | 15 | 6 | | Bimbingan Teknis Pengelolaan Sampah dan Bank Sampah | | Ciwidey | Ciwidey | 10 peserta | | 5.395.940 | APBD | Wilayah | | | | DLH |
| 1 | 2 | 5 | 8 | 15 | 6 | | Bimbingan Teknis Pengelolaan Sampah dan Bank Sampah | | Pasirhuni | Cimaung | 10 Peserta | | 5.395.940 | APBD | Wilayah | | | | DLH |
| 1 | 2 | 5 | 8 | 15 | 6 | | Bimbingan Teknis Pengelolaan Sampah dan Bank Sampah | | Cipinang | Cimaung | 10 Peserta | | 5.395.940 | APBD | Wilayah | | | | DLH |
| 1 | 2 | 5 | 8 | 15 | 6 | | Bimbingan Teknis Pengelolaan Sampah dan Bank Sampah | | Cimaung | Cimaung | 10 Peserta | | 5.395.940 | APBD | Wilayah | | | | DLH |
| 1 | 2 | 5 | 8 | 15 | 6 | | Bimbingan Teknis Pengelolaan Sampah dan Bank Sampah | | Sukamaju | Cimaung | 10 Peserta | | 5.395.940 | APBD | Wilayah | | | | DLH |
| 1 | 2 | 5 | 8 | 15 | 6 | | Bimbingan Teknis Pengelolaan Sampah dan Bank Sampah | | Campaka Mulva | Cimaung | 10 Peserta | | 5.395.940 | APBD | Wilayah | | | | DLH |
| 1 | 2 | 5 | 8 | 15 | 6 | | Bimbingan Teknis Pengelolaan Sampah dan Bank Sampah | | Malasari | Cimaung | 10 Peserta | | 5.395.940 | APBD | Wilayah | | | | DLH |
| 1 | 2 | 5 | 8 | 15 | 6 | | Bimbingan Teknis Pengelolaan Sampah dan Bank Sampah | | Alamendah | Rancabali | 33 peserta | | 17.806.602 | APBD | Wilayah | | | | DLH |
| 1 | 2 | 5 | 8 | 15 | 6 | | Bimbingan Teknis Pengelolaan Sampah dan Bank Sampah | | Patengon | Rancabali | 20 peserta | | 10.791.880 | APBD | Wilayah | | | | DLH |
| 1 | 2 | 5 | 8 | 15 | 6 | | Bimbingan Teknis Pengelolaan Sampah dan Bank Sampah | | Cipelah | Rancabali | 27 peserta | | 14.569.038 | APBD | Wilayah | | | | DLH |
| 1 | 2 | 5 | 8 | 15 | 6 | | Bimbingan Teknis Pengelolaan Sampah dan Bank Sampah | | Sukaresmi | Rancabali | 30 peserta | | 16.187.820 | APBD | Wilayah | | | | DLH |
| 1 | 2 | 5 | 8 | 15 | 6 | | Bimbingan Teknis Pengelolaan Sampah dan Bank Sampah | Pelatihan Pengelolaan Sampah | Nanjung | Margaasih | 1 Paket | | 26.979.675 | APBD | e-pokir | | | | DLH |
| 1 | 2 | 5 | 8 | 15 | 10 | 4.1.3.15.10 | Sosialisasi kebijakan pengelolaan persampahan | Jumlah peserta yang mengikuti sosialisasi dan pelatihan perihal pengelolaan sampah kepada masyarakat | Kab. Bandung | | 200 Orang | | 80.000.000 | APBD | PD | 200 Orang | | 100.000.000 | DLH |
| 1 | 2 | 5 | 8 | 15 | 11 | 4.1.3.15.11 | Peningkatan peran serta masyarakat dalam pengelolaan persampahan | -Jumlah sarana prasana yang diserahkan kepada masyarakat dan penguatan bank sampah -Jumlah penguatan RW Zero Waste | Kab. Bandung | | -1 Paket -1Paket | | 40.757.975 | APBD | PD | -1 Paket -1Paket | | 1.050.000.000 | DLH |
| 1 | 2 | 5 | 8 | 15 | 11 | 4.1.3.15.11 | Pengadaan Motor Roda Tiga | | Hegarmanah | Cikancung | 1 unit | | 35.000.000 | APBD | Wilayah | | | | DLH |
| 1 | 2 | 5 | 8 | 15 | 11 | 4.1.3.15.11 | Pengadaan Mesin Alat Pencacah Sampah | | Kopo | Kutawaringin | 1 unit | | 25.000.000 | APBD | Wilayah | | | | DLH |
| 1 | 2 | 5 | 8 | 15 | 11 | 4.1.3.15.11 | Pengadaan Mesin Alat Pencacah Sampah | | Jelegong | Kutawaringin | 1 unit | | 25.000.000 | APBD | Wilayah | 200.000.000 | | | DLH |
| 1 | 2 | 5 | 8 | 15 | 11 | 4.1.3.15.11 | Pengadaan Motor Roda Tiga | | Margaluyu | Pangalengan | 1 unit | | 35.000.000 | APBD | Wilayah | | | | DLH |
| 1 | 2 | 5 | 8 | 15 | 11 | 4.1.3.15.11 | Pengadaan Mesin Alat Pencacah Sampah | | Wamasari | Pangalengan | 1 unit | | 25.000.000 | APBD | Wilayah | | | | DLH |
| 1 | 2 | 5 | 8 | 15 | 11 | 4.1.3.15.11 | Pengadaan Motor Roda Tiga | | Pangalengan | Pangalengan | 1 unit | | 35.000.000 | APBD | Wilayah | | | | DLH |
| 1 | 2 | 5 | 8 | 15 | 11 | 4.1.3.15.11 | Pengadaan Mesin Alat Pencacah Sampah | | Sindanganpanon | Banjaran | 1 Unit | | 25.000.000 | APBD | Wilayah | | | | DLH |
| 1 | 2 | 5 | 8 | 15 | 11 | 4.1.3.15.11 | Pengadaan Mesin Alat Pencacah Sampah | | Desa Cikawao | Pacet | 1 Unit | | 25.000.000 | APBD | Wilayah | | | | DLH |
| 1 | 2 | 5 | 8 | 15 | 11 | 4.1.3.15.11 | Pengadaan Mesin Alat Pencacah Sampah | | Cihawuk | Kertasari | 1 Unit | | 25.000.000 | APBD | Wilayah | | | | DLH |
| 1 | 2 | 5 | 8 | 15 | 11 | 4.1.3.15.11 | Pengadaan Mesin Alat Pencacah Sampah | | Tarumajaya | Kertasari | 1 Unit | | 25.000.000 | APBD | Wilayah | | | | DLH |
| 1 | 2 | 5 | 8 | 15 | 11 | 4.1.3.15.11 | Pengadaan Mesin Alat Pencacah Sampah | | Desa Tenjolaya | Pasirjambu | 1 Unit | | 25.000.000 | APBD | Wilayah | | | | DLH |
| 1 | 2 | 5 | 8 | 15 | 11 | 4.1.3.15.11 | Pengadaan Sarana Prasarana Bank Sampah | | Bandasari | Cangkuang | 1 Paket | | 10.378.775 | APBD | Wilayah | | | | DLH |
| 1 | 2 | 5 | 8 | 15 | 11 | 4.1.3.15.11 | Pengadaan Sarana Prasarana Bank Sampah | | Nagrog | Cicalengka | 1 Paket | | 10.378.775 | APBD | Wilayah | | | | DLH |
| 1 | 2 | 5 | 8 | 15 | 11 | 4.1.3.15.11 | Pengadaan Sarana Prasarana Bank Sampah | | Waluya | Cicalengka | 1 Paket | | 10.378.775 | APBD | Wilayah | | | | DLH |
| 1 | 2 | 5 | 8 | 15 | 11 | 4.1.3.15.11 | Pengadaan Sarana Prasarana Bank Sampah | | Margaasih | Cicalengka | 1 Paket | | 10.378.775 | APBD | Wilayah | | | | DLH |
| 1 | 2 | 5 | 8 | 15 | 11 | 4.1.3.15.11 | Pengadaan Sarana Prasarana Bank Sampah | | Cilengkrang | Cilengkrang | 1 Paket | | 10.378.775 | APBD | Wilayah | | | | DLH |
| 1 | 2 | 5 | 8 | 15 | 11 | 4.1.3.15.11 | Pengadaan Sarana Prasarana Bank Sampah | | Cileunyi Kulon | Cileunyi | 1 Paket | | 10.378.775 | APBD | Wilayah | | | | DLH |
| 1 | 2 | 5 | 8 | 15 | 11 | 4.1.3.15.11 | Pengadaan Sarana Prasarana Bank Sampah | | Cinunuk | Cileunyi | 1 Paket | | 10.378.775 | APBD | Wilayah | | | | DLH |
| 1 | 2 | 5 | 8 | 15 | 11 | 4.1.3.15.11 | Pengadaan Sarana Prasarana Bank Sampah | | Bumiwangi | Ciparay | 1 Paket | | 10.378.775 | APBD | Wilayah | | | | DLH |
| 1 | 2 | 5 | 8 | 15 | 11 | 4.1.3.15.11 | Pengadaan Sarana Prasarana Bank Sampah | | Ciheulang | Ciparay | 1 Paket | | 10.378.775 | APBD | Wilayah | | | | DLH |
| 1 | 2 | 5 | 8 | 15 | 11 | 4.1.3.15.11 | Pengadaan Sarana Prasarana Bank Sampah | | Padasuka | Kutawaringin | 1 Paket | | 10.378.775 | APBD | Wilayah | | | | DLH |
| 1 | 2 | 5 | 8 | 15 | 11 | 4.1.3.15.11 | Pengadaan Sarana Prasarana Bank Sampah | | Biru | Majalaya | 1 Paket | | 10.378.775 | APBD | Wilayah | | | | DLH |
| 1 | 2 | 5 | 8 | 15 | 11 | 4.1.3.15.11 | Pengadaan Sarana Prasarana Bank Sampah | | Majalaya | Majalaya | 1 Paket | | 10.378.775 | APBD | Wilayah | | | | DLH |

| | | | | | | | | | | | | | | | | | |
|---|---|---|---|----|----|-------------|--|------------------|--------------|---------|--|------------|------|---------|--|--|-----|
| 1 | 2 | 5 | 8 | 15 | 11 | 4.1.3.15.11 | Pengadaan Sarana Prasarana Bank Sampah | Magahayu | Margaasih | 1 Paket | | 10.378.775 | APBD | Wilayah | | | DLH |
| 1 | 2 | 5 | 8 | 15 | 11 | 4.1.3.15.11 | Pengadaan Sarana Prasarana Bank Sampah | Magahayu Sela | Margahayu | 1 Paket | | 10.378.775 | APBD | Wilayah | | | DLH |
| 1 | 2 | 5 | 8 | 15 | 11 | 4.1.3.15.11 | Pengadaan Sarana Prasarana Bank Sampah | Margahayu Ten | Margahayu | 1 Paket | | 10.378.775 | APBD | Wilayah | | | DLH |
| 1 | 2 | 5 | 8 | 15 | 11 | 4.1.3.15.11 | Pengadaan Sarana Prasarana Bank Sampah | Pangalengan | Pangalengan | 1 Paket | | 10.378.775 | APBD | Wilayah | | | DLH |
| 1 | 2 | 5 | 8 | 15 | 11 | 4.1.3.15.11 | Pengadaan Sarana Prasarana Bank Sampah | Loa | Paseh | 1 Paket | | 10.378.775 | APBD | Wilayah | | | DLH |
| 1 | 2 | 5 | 8 | 15 | 11 | 4.1.3.15.11 | Pengadaan Sarana Prasarana Bank Sampah | Rancakasumba | Solokanjeruk | 1 Paket | | 10.378.775 | APBD | Wilayah | | | DLH |
| 1 | 2 | 5 | 8 | 15 | 11 | 4.1.3.15.11 | Pengadaan sarana Penunjang Bank Sampah | Mekarmanik | Cimenyang | 1 Paket | | 10.378.775 | APBD | Wilayah | | | DLH |
| 1 | 2 | 5 | 8 | 15 | 11 | 4.1.3.15.11 | Pengadaan Sarana Penunjang Bank Sampah | Padasuka | Cimenyang | 1 Paket | | 10.378.775 | APBD | Wilayah | | | DLH |
| 1 | 2 | 5 | 8 | 15 | 11 | 4.1.3.15.11 | Pengadaan Sarana Prasarana Bank Sampah | Cipagalo | Bojongsong | 1Paket | | 10.378.775 | APBD | Wilayah | | | DLH |
| 1 | 2 | 5 | 8 | 15 | 11 | 4.1.3.15.11 | Pengadaan Sarana Prasarana Bank Sampah | Lengkong | Bojongsong | 1Paket | | 10.378.775 | APBD | Wilayah | | | DLH |
| 1 | 2 | 5 | 8 | 15 | 11 | 4.1.3.15.11 | Pengadaan Sarana Prasarana Bank Sampah | Rancaekek Watan | Rancaekek | 1 Paket | | 10.378.775 | APBD | Wilayah | | | DLH |
| 1 | 2 | 5 | 8 | 15 | 11 | 4.1.3.15.11 | Pengadaan Sarana Prasarana Bank Sampah | Rancaekek Kulon | Rancaekek | 1 Unit | | 10.378.775 | APBD | Wilayah | | | DLH |
| 1 | 2 | 5 | 8 | 15 | 11 | 4.1.3.15.11 | Pengadaan Sarana Prasarana Bank Sampah | Desa Mandalah | Pacet | 1 Unit | | 10.378.775 | APBD | Wilayah | | | DLH |
| 1 | 2 | 5 | 8 | 15 | 11 | 4.1.3.15.11 | Pengadaan Sarana Prasarana Bank Sampah | Sukapura | Kertasari | 1 Paket | | 10.378.775 | APBD | Wilayah | | | DLH |
| 1 | 2 | 5 | 8 | 15 | 11 | 4.1.3.15.11 | Pengadaan Sarana Prasarana Bank Sampah | Desa Dukuh | Ibun | 1Paket | | 10.378.775 | APBD | Wilayah | | | DLH |
| 1 | 2 | 5 | 8 | 15 | 11 | 4.1.3.15.11 | Pengadaan Sarana Prasarana Bank Sampah | Desa Lampegar | Ibun | 1Paket | | 10.378.775 | APBD | Wilayah | | | DLH |
| 1 | 2 | 5 | 8 | 15 | 11 | 4.1.3.15.11 | Pengadaan Sarana Prasarana Bank Sampah | Desa Cisondari | Pasirjambu | 1Paket | | 10.378.775 | APBD | Wilayah | | | DLH |
| 1 | 2 | 5 | 8 | 15 | 11 | 4.1.3.15.11 | Pengadaan Sarana Prasarana Bank Sampah | Ciwidey | Ciwidey | 1 Paket | | 10.378.775 | APBD | Wilayah | | | DLH |
| 1 | 2 | 5 | 8 | 15 | 11 | 4.1.3.15.11 | Pengadaan Sarana Prasarana Bank Sampah | Alamdendah | Rancabali | 1 Paket | | 10.378.775 | APBD | Wilayah | | | DLH |
| 1 | 2 | 5 | 8 | 15 | 11 | 4.1.3.15.11 | Pengadaan Gerobak Sampah | Bojongmalaka | Baleendah | 2 Unit | | 7.200.000 | APBD | Wilayah | | | DLH |
| 1 | 2 | 5 | 8 | 15 | 11 | 4.1.3.15.11 | Pengadaan Gerobak Sampah | Manggahano | Baleendah | 2 Unit | | 7.200.000 | APBD | Wilayah | | | DLH |
| 1 | 2 | 5 | 8 | 15 | 11 | 4.1.3.15.11 | Pengadaan Gerobak Sampah | Malakasari | Baleendah | 1 Unit | | 3.600.000 | APBD | Wilayah | | | DLH |
| 1 | 2 | 5 | 8 | 15 | 11 | 4.1.3.15.11 | Pengadaan Gerobak Sampah | Malakasari | Baleendah | 1 Unit | | 3.600.000 | APBD | Wilayah | | | DLH |
| 1 | 2 | 5 | 8 | 15 | 11 | 4.1.3.15.11 | Pengadaan Gerobak Sampah | Malakasari | Baleendah | 1 Unit | | 3.600.000 | APBD | Wilayah | | | DLH |
| 1 | 2 | 5 | 8 | 15 | 11 | 4.1.3.15.11 | Pengadaan Gerobak Sampah | Wargamekar | Baleendah | 3 Unit | | 10.800.000 | APBD | Wilayah | | | DLH |
| 1 | 2 | 5 | 8 | 15 | 11 | 4.1.3.15.11 | Pengadaan Gerobak Sampah | Baleendah | Baleendah | 6 unit | | 21.600.000 | APBD | Wilayah | | | DLH |
| 1 | 2 | 5 | 8 | 15 | 11 | 4.1.3.15.11 | Pengadaan Gerobak Sampah | Jelegong | Baleendah | 2 Unit | | 7.200.000 | APBD | Wilayah | | | DLH |
| 1 | 2 | 5 | 8 | 15 | 11 | 4.1.3.15.11 | Pengadaan Gerobak Sampah | Andir | Baleendah | 3 Unit | | 10.800.000 | APBD | Wilayah | | | DLH |
| 1 | 2 | 5 | 8 | 15 | 11 | 4.1.3.15.11 | Pengadaan Gerobak Sampah | Jatisari | Canukuang | 3 Unit | | 10.800.000 | APBD | Wilayah | | | DLH |
| 1 | 2 | 5 | 8 | 15 | 11 | 4.1.3.15.11 | Pengadaan Gerobak Sampah | Bandasari | Canukuang | 1 Unit | | 3.600.000 | APBD | Wilayah | | | DLH |
| 1 | 2 | 5 | 8 | 15 | 11 | 4.1.3.15.11 | Pengadaan Gerobak Sampah | Ciluncat | Canukuang | 1 Unit | | 3.600.000 | APBD | Wilayah | | | DLH |
| 1 | 2 | 5 | 8 | 15 | 11 | 4.1.3.15.11 | Pengadaan Gerobak Sampah | Pananjungari | Canukuang | 1 Unit | | 3.600.000 | APBD | Wilayah | | | DLH |
| 1 | 2 | 5 | 8 | 15 | 11 | 4.1.3.15.11 | Pengadaan Gerobak Sampah | Tanjungsari | Canukuang | 1 Unit | | 3.600.000 | APBD | Wilayah | | | DLH |
| 1 | 2 | 5 | 8 | 15 | 11 | 4.1.3.15.11 | Pengadaan Gerobak Sampah | Narora | Cicalengka | 1 Unit | | 3.600.000 | APBD | Wilayah | | | DLH |
| 1 | 2 | 5 | 8 | 15 | 11 | 4.1.3.15.11 | Pengadaan Gerobak Sampah | Tenjolaya | Cicalengka | 1 Unit | | 3.600.000 | APBD | Wilayah | | | DLH |
| 1 | 2 | 5 | 8 | 15 | 11 | 4.1.3.15.11 | Pengadaan Gerobak Sampah | Waluya | Cicalengka | 1 Unit | | 3.600.000 | APBD | Wilayah | | | DLH |
| 1 | 2 | 5 | 8 | 15 | 11 | 4.1.3.15.11 | Pengadaan Gerobak Sampah | Babakan Peute | Cicalengka | 2 Unit | | 7.200.000 | APBD | Wilayah | | | DLH |
| 1 | 2 | 5 | 8 | 15 | 11 | 4.1.3.15.11 | Pengadaan Gerobak Sampah | Cicalengka Kulon | Cicalengka | 1 Unit | | 3.600.000 | APBD | Wilayah | | | DLH |
| 1 | 2 | 5 | 8 | 15 | 11 | 4.1.3.15.11 | Pengadaan Gerobak Sampah | Cihanvir | Cikancung | 3 Unit | | 10.800.000 | APBD | Wilayah | | | DLH |
| 1 | 2 | 5 | 8 | 15 | 11 | 4.1.3.15.11 | Pengadaan Gerobak Sampah | Mekarlaksana | Cikancung | 1 Unit | | 3.600.000 | APBD | Wilayah | | | DLH |
| 1 | 2 | 5 | 8 | 15 | 11 | 4.1.3.15.11 | Pengadaan Gerobak Sampah | Tanjunolaya | Cikancung | 1 Unit | | 3.600.000 | APBD | Wilayah | | | DLH |
| 1 | 2 | 5 | 8 | 15 | 11 | 4.1.3.15.11 | Pengadaan Gerobak Sampah | Cikasangka | Cikancung | 1 Unit | | 3.600.000 | APBD | Wilayah | | | DLH |
| 1 | 2 | 5 | 8 | 15 | 11 | 4.1.3.15.11 | Pengadaan Gerobak Sampah | Cimekar | Cileunyi | 3 Unit | | 10.800.000 | APBD | Wilayah | | | DLH |
| 1 | 2 | 5 | 8 | 15 | 11 | 4.1.3.15.11 | Pengadaan Gerobak Sampah | Cibini Hillir | Cileunyi | 5 unit | | 18.000.000 | APBD | Wilayah | | | DLH |
| 1 | 2 | 5 | 8 | 15 | 11 | 4.1.3.15.11 | Pengadaan Gerobak Sampah | Cibulanang | Cinavar | 1 Unit | | 3.600.000 | APBD | Wilayah | | | DLH |
| 1 | 2 | 5 | 8 | 15 | 11 | 4.1.3.15.11 | Pengadaan Gerobak Sampah | Cinavar | Cinavar | 1 Unit | | 3.600.000 | APBD | Wilayah | | | DLH |
| 1 | 2 | 5 | 8 | 15 | 11 | 4.1.3.15.11 | Pengadaan Gerobak Sampah | Sasaraciota | Cinavar | 1 Unit | | 3.600.000 | APBD | Wilayah | | | DLH |
| 1 | 2 | 5 | 8 | 15 | 11 | 4.1.3.15.11 | Pengadaan Gerobak Sampah | Saranomekar | Cinavar | 3 Unit | | 10.800.000 | APBD | Wilayah | | | DLH |
| 1 | 2 | 5 | 8 | 15 | 11 | 4.1.3.15.11 | Pengadaan Gerobak Sampah | Babakan | Cinavar | 2 Unit | | 7.200.000 | APBD | Wilayah | | | DLH |
| 1 | 2 | 5 | 8 | 15 | 11 | 4.1.3.15.11 | Pengadaan Gerobak Sampah | Manggunharja | Cinavar | 1 Unit | | 3.600.000 | APBD | Wilayah | | | DLH |
| 1 | 2 | 5 | 8 | 15 | 11 | 4.1.3.15.11 | Pengadaan Gerobak Sampah | Sumbersari | Cinavar | 1 Unit | | 3.600.000 | APBD | Wilayah | | | DLH |
| 1 | 2 | 5 | 8 | 15 | 11 | 4.1.3.15.11 | Pengadaan Gerobak Sampah | Sandokanhurir | Katapanang | 3 Unit | | 10.800.000 | APBD | Wilayah | | | DLH |
| 1 | 2 | 5 | 8 | 15 | 11 | 4.1.3.15.11 | Pengadaan Gerobak Sampah | Banyusari | Katapanang | 3 Unit | | 10.800.000 | APBD | Wilayah | | | DLH |
| 1 | 2 | 5 | 8 | 15 | 11 | 4.1.3.15.11 | Pengadaan Gerobak Sampah | Cilampeni | Katapanang | 3 Unit | | 10.800.000 | APBD | Wilayah | | | DLH |
| 1 | 2 | 5 | 8 | 15 | 11 | 4.1.3.15.11 | Pengadaan Gerobak Sampah | Sukamukti | Katapanang | 3 Unit | | 10.800.000 | APBD | Wilayah | | | DLH |
| 1 | 2 | 5 | 8 | 15 | 11 | 4.1.3.15.11 | Pengadaan Gerobak Sampah | Katapanang | Katapanang | 3 Unit | | 10.800.000 | APBD | Wilayah | | | DLH |
| 1 | 2 | 5 | 8 | 15 | 11 | 4.1.3.15.11 | Pengadaan Gerobak Sampah | Pangauban | Katapanang | 3 Unit | | 10.800.000 | APBD | Wilayah | | | DLH |
| 1 | 2 | 5 | 8 | 15 | 11 | 4.1.3.15.11 | Pengadaan Gerobak Sampah | Cibodas | Kutawaringin | 1 Unit | | 3.600.000 | APBD | Wilayah | | | DLH |
| 1 | 2 | 5 | 8 | 15 | 11 | 4.1.3.15.11 | Pengadaan Gerobak Sampah | Jelegong | Kutawaringin | 2 unit | | 7.200.000 | APBD | Wilayah | | | DLH |
| 1 | 2 | 5 | 8 | 15 | 11 | 4.1.3.15.11 | Pengadaan Gerobak Sampah | Padaulun | Malalaya | 1 Unit | | 3.600.000 | APBD | Wilayah | | | DLH |
| 1 | 2 | 5 | 8 | 15 | 11 | 4.1.3.15.11 | Pengadaan Gerobak Sampah | Bojong | Malalaya | 2 unit | | 7.200.000 | APBD | Wilayah | | | DLH |

| | | | | | | | | | | | | | | | | | | | | | | |
|---|---|---|---|----|----|-------------|---|--|---------------------------------|--------------|-----------|-------------------------------------|--|--|----------------------|------|---------|--|--------------------|--|--|-----|
| 1 | 2 | 5 | 8 | 15 | 11 | 4.1.3.15.11 | Pengadaan Gerobak Sampah | | Padamulva | Majalaya | 1 | Unit | | | 3.600.000 | APBD | Wilayah | | | | | DLH |
| 1 | 2 | 5 | 8 | 15 | 11 | 4.1.3.15.11 | Pengadaan Gerobak Sampah | | Padamulva | Majalaya | 1 | Unit | | | 3.600.000 | APBD | Wilayah | | | | | DLH |
| 1 | 2 | 5 | 8 | 15 | 11 | 4.1.3.15.11 | Pengadaan Gerobak Sampah | | Wanisoagara | Majalaya | 1 | Unit | | | 3.600.000 | APBD | Wilayah | | | | | DLH |
| 1 | 2 | 5 | 8 | 15 | 11 | 4.1.3.15.11 | Pengadaan Gerobak Sampah | | Majalaya | Majalaya | 1 | Unit | | | 3.600.000 | APBD | Wilayah | | | | | DLH |
| 1 | 2 | 5 | 8 | 15 | 11 | 4.1.3.15.11 | Pengadaan Gerobak Sampah | | Sukamukti | Majalaya | 1 | Unit | | | 3.600.000 | APBD | Wilayah | | | | | DLH |
| 1 | 2 | 5 | 8 | 15 | 11 | 4.1.3.15.11 | Pengadaan Gerobak Sampah | | Majalaya | Majalaya | 1 | Unit | | | 3.600.000 | APBD | Wilayah | | | | | DLH |
| 1 | 2 | 5 | 8 | 15 | 11 | 4.1.3.15.11 | Pengadaan Gerobak Sampah | | Cigondawah Hilir | Margaasih | 2 | Unit | | | 7.200.000 | APBD | Wilayah | | | | | DLH |
| 1 | 2 | 5 | 8 | 15 | 11 | 4.1.3.15.11 | Pengadaan Gerobak Sampah | | Rahayu | Margaasih | 3 | Unit | | | 10.800.000 | APBD | Wilayah | | | | | DLH |
| 1 | 2 | 5 | 8 | 15 | 11 | 4.1.3.15.11 | Pengadaan Gerobak Sampah | | Margaasih | Margaasih | 2 | Unit | | | 7.200.000 | APBD | Wilayah | | | | | DLH |
| 1 | 2 | 5 | 8 | 15 | 11 | 4.1.3.15.11 | Pengadaan Gerobak Sampah | | Mekarrabaya | Margaasih | 1 | Unit | | | 3.600.000 | APBD | Wilayah | | | | | DLH |
| 1 | 2 | 5 | 8 | 15 | 11 | 4.1.3.15.11 | Pengadaan Gerobak Sampah | | Sukamenak | Margahayu | 2 | Unit | | | 7.200.000 | APBD | Wilayah | | | | | DLH |
| 1 | 2 | 5 | 8 | 15 | 11 | 4.1.3.15.11 | Pengadaan Gerobak Sampah | | Sayati | Margahayu | 3 | Unit | | | 10.800.000 | APBD | Wilayah | | | | | DLH |
| 1 | 2 | 5 | 8 | 15 | 11 | 4.1.3.15.11 | Pengadaan Gerobak Sampah | | Margamukti | Panjoan | 1 | Unit | | | 3.600.000 | APBD | Wilayah | | | | | DLH |
| 1 | 2 | 5 | 8 | 15 | 11 | 4.1.3.15.11 | Pengadaan Gerobak Sampah | | Mekarawitan | Paseh | 1 | Unit | | | 3.600.000 | APBD | Wilayah | | | | | DLH |
| 1 | 2 | 5 | 8 | 15 | 11 | 4.1.3.15.11 | Pengadaan Gerobak Sampah | | Sukamantri | Paseh | 1 | Unit | | | 3.600.000 | APBD | Wilayah | | | | | DLH |
| 1 | 2 | 5 | 8 | 15 | 11 | 4.1.3.15.11 | Pengadaan Gerobak Sampah | | Cientur | Paseh | 1 | Unit | | | 3.600.000 | APBD | Wilayah | | | | | DLH |
| 1 | 2 | 5 | 8 | 15 | 11 | 4.1.3.15.11 | Pengadaan Gerobak Sampah | | Sukamantri | Paseh | 1 | Unit | | | 3.600.000 | APBD | Wilayah | | | | | DLH |
| 1 | 2 | 5 | 8 | 15 | 11 | 4.1.3.15.11 | Pengadaan Gerobak Sampah | | Cineres | Paseh | 1 | Unit | | | 3.600.000 | APBD | Wilayah | | | | | DLH |
| 1 | 2 | 5 | 8 | 15 | 11 | 4.1.3.15.11 | Pengadaan Gerobak Sampah | | Gibolas | Solokanjeruk | 2 | Unit | | | 7.200.000 | APBD | Wilayah | | | | | DLH |
| 1 | 2 | 5 | 8 | 15 | 11 | 4.1.3.15.11 | Pengadaan Gerobak Sampah | | Rancakasumba | Solokanjeruk | 1 | Unit | | | 3.600.000 | APBD | Wilayah | | | | | DLH |
| 1 | 2 | 5 | 8 | 15 | 11 | 4.1.3.15.11 | Pengadaan Gerobak Sampah | | Pandapa | Solokanjeruk | 1 | Unit | | | 3.600.000 | APBD | Wilayah | | | | | DLH |
| 1 | 2 | 5 | 8 | 15 | 11 | 4.1.3.15.11 | Pengadaan Gerobak Sampah | | Sadu | Soreang | 4 | Unit | | | 14.400.000 | APBD | Wilayah | | | | | DLH |
| 1 | 2 | 5 | 8 | 15 | 11 | 4.1.3.15.11 | Pengadaan Gerobak Sampah | | Soreang | Soreang | 2 | Unit | | | 7.200.000 | APBD | Wilayah | | | | | DLH |
| 1 | 2 | 5 | 8 | 15 | 11 | 4.1.3.15.11 | Pengadaan Gerobak Sampah | | Panviraan | Soreang | 2 | Unit | | | 7.200.000 | APBD | Wilayah | | | | | DLH |
| 1 | 2 | 5 | 8 | 15 | 11 | 4.1.3.15.11 | Pengadaan Gerobak Sampah | | Sukajadi | Soreang | 2 | Unit | | | 7.200.000 | APBD | Wilayah | | | | | DLH |
| 1 | 2 | 5 | 8 | 15 | 11 | 4.1.3.15.11 | Pengadaan Gerobak Sampah | | Ciburial | Cimenvan | 1 | Unit | | | 3.600.000 | APBD | Wilayah | | | | | DLH |
| 1 | 2 | 5 | 8 | 15 | 11 | 4.1.3.15.11 | Pengadaan Gerobak Sampah | | Cimenvan | Cimenvan | 1 | Unit | | | 3.600.000 | APBD | Wilayah | | | | | DLH |
| 1 | 2 | 5 | 8 | 15 | 11 | 4.1.3.15.11 | Pengadaan Gerobak Sampah | | Sindanlaya | Cimenvan | 1 | Unit | | | 3.600.000 | APBD | Wilayah | | | | | DLH |
| 1 | 2 | 5 | 8 | 15 | 11 | 4.1.3.15.11 | Pengadaan Gerobak Sampah | | Cipaqalo | Bojongsang | 2 | Unit | | | 7.200.000 | APBD | Wilayah | | | | | DLH |
| 1 | 2 | 5 | 8 | 15 | 11 | 4.1.3.15.11 | Pengadaan Gerobak Sampah | | Bojongsari | Bojongsang | 3 | Unit | | | 10.800.000 | APBD | Wilayah | | | | | DLH |
| 1 | 2 | 5 | 8 | 15 | 11 | 4.1.3.15.11 | Pengadaan Gerobak Sampah | | Teqallur | Bojongsang | 3 | Unit | | | 10.800.000 | APBD | Wilayah | | | | | DLH |
| 1 | 2 | 5 | 8 | 15 | 11 | 4.1.3.15.11 | Pengadaan Gerobak Sampah | | Daveuhkolot | Daveuhkolot | 5 | Unit | | | 18.000.000 | APBD | Wilayah | | | | | DLH |
| 1 | 2 | 5 | 8 | 15 | 11 | 4.1.3.15.11 | Pengadaan Gerobak Sampah | | Citeureup | Daveuhkolot | 5 | Unit | | | 18.000.000 | APBD | Wilayah | | | | | DLH |
| 1 | 2 | 5 | 8 | 15 | 11 | 4.1.3.15.11 | Pengadaan Gerobak Sampah | | Cangkuang | Dayeuhkolot | 3 | Unit | | | 10.800.000 | APBD | Wilayah | | | | | DLH |
| 1 | 2 | 5 | 8 | 15 | 11 | 4.1.3.15.11 | Pengadaan Gerobak Sampah | | Wetan | | | | | | | | | | | | | DLH |
| 1 | 2 | 5 | 8 | 15 | 11 | 4.1.3.15.11 | Pengadaan Gerobak Sampah | | Kamassan | Banjaran | 1 | Unit | | | 3.600.000 | APBD | Wilayah | | | | | DLH |
| 1 | 2 | 5 | 8 | 15 | 11 | 4.1.3.15.11 | Pengadaan Gerobak Sampah | | Kianrotke | Banjaran | 1 | Unit | | | 3.600.000 | APBD | Wilayah | | | | | DLH |
| 1 | 2 | 5 | 8 | 15 | 11 | 4.1.3.15.11 | Pengadaan Gerobak Sampah | | Maragahurip | Banjaran | 1 | Unit | | | 3.600.000 | APBD | Wilayah | | | | | DLH |
| 1 | 2 | 5 | 8 | 15 | 11 | 4.1.3.15.11 | Pengadaan Gerobak Sampah | | Pasimulva | Banjaran | 1 | Unit | | | 3.600.000 | APBD | Wilayah | | | | | DLH |
| 1 | 2 | 5 | 8 | 15 | 11 | 4.1.3.15.11 | Pengadaan Gerobak Sampah | | Bi Kunci | Pameunpeuk | 1 | Unit | | | 3.600.000 | APBD | Wilayah | | | | | DLH |
| 1 | 2 | 5 | 8 | 15 | 11 | 4.1.3.15.11 | Pengadaan Gerobak Sampah | | Ranca Tungku | Pameunpeuk | 1 | Unit | | | 3.600.000 | APBD | Wilayah | | | | | DLH |
| 1 | 2 | 5 | 8 | 15 | 11 | 4.1.3.15.11 | Pengadaan Gerobak Sampah | | Sukasari | Pameunpeuk | 1 | Unit | | | 3.600.000 | APBD | Wilayah | | | | | DLH |
| 1 | 2 | 5 | 8 | 15 | 11 | 4.1.3.15.11 | Pengadaan Gerobak Sampah | | Lanonsari | Pameunpeuk | 1 | Unit | | | 3.600.000 | APBD | Wilayah | | | | | DLH |
| 1 | 2 | 5 | 8 | 15 | 11 | 4.1.3.15.11 | Pengadaan Gerobak Sampah | | Batukarut | Ariasari | 2 | Unit | | | 7.200.000 | APBD | Wilayah | | | | | DLH |
| 1 | 2 | 5 | 8 | 15 | 11 | 4.1.3.15.11 | Pengadaan Gerobak Sampah | | Wargaluyu | Ariasari | 1 | Unit | | | 3.600.000 | APBD | Wilayah | | | | | DLH |
| 1 | 2 | 5 | 8 | 15 | 11 | 4.1.3.15.11 | Pengadaan Gerobak Sampah | | Lebakwangi | Ariasari | 1 | Unit | | | 3.600.000 | APBD | Wilayah | | | | | DLH |
| 1 | 2 | 5 | 8 | 15 | 11 | 4.1.3.15.11 | Pengadaan Gerobak Sampah | | Mangunjaya | Ariasari | 1 | Unit | | | 3.600.000 | APBD | Wilayah | | | | | DLH |
| 1 | 2 | 5 | 8 | 15 | 11 | 4.1.3.15.11 | Pengadaan Gerobak Sampah | | Mekarlava | Ariasari | 1 | Unit | | | 3.600.000 | APBD | Wilayah | | | | | DLH |
| 1 | 2 | 5 | 8 | 15 | 11 | 4.1.3.15.11 | Pengadaan Gerobak Sampah | | Baros | Ariasari | 1 | Unit | | | 3.600.000 | APBD | Wilayah | | | | | DLH |
| 1 | 2 | 5 | 8 | 15 | 11 | 4.1.3.15.11 | Pengadaan Gerobak Sampah | | Ariasari | Ariasari | 1 | Unit | | | 3.600.000 | APBD | Wilayah | | | | | DLH |
| 1 | 2 | 5 | 8 | 15 | 11 | 4.1.3.15.11 | Pengadaan Gerobak Sampah | | Pingirsari | Ariasari | 1 | Unit | | | 3.600.000 | APBD | Wilayah | | | | | DLH |
| 1 | 2 | 5 | 8 | 15 | 11 | 4.1.3.15.11 | Pengadaan Gerobak Sampah | | Rancakole | Ariasari | 1 | Unit | | | 3.600.000 | APBD | Wilayah | | | | | DLH |
| 1 | 2 | 5 | 8 | 15 | 11 | 4.1.3.15.11 | Pengadaan Gerobak Sampah | | Linggar | Rancaekek | 2 | Unit | | | 7.200.000 | APBD | Wilayah | | | | | DLH |
| 1 | 2 | 5 | 8 | 15 | 11 | 4.1.3.15.11 | Pengadaan Gerobak Sampah | | Nanjungmekar | Rancaekek | 1 | Unit | | | 3.600.000 | APBD | Wilayah | | | | | DLH |
| 1 | 2 | 5 | 8 | 15 | 11 | 4.1.3.15.11 | Pengadaan Gerobak Sampah | | Tegalsumedan | Rancaekek | 1 | Unit | | | 3.600.000 | APBD | Wilayah | | | | | DLH |
| 1 | 2 | 5 | 8 | 15 | 11 | 4.1.3.15.11 | Pengadaan Gerobak Sampah | | Karang Taruna RW Desa Cipeujeuh | Pacet | 1 | Unit | | | 3.600.000 | APBD | Wilayah | | | | | DLH |
| 1 | 2 | 5 | 8 | 15 | 11 | 4.1.3.15.11 | Pengadaan Gerobak Sampah | | Desa Cikoneng | Pasinjamu | 1 | Unit | | | 3.600.000 | APBD | Wilayah | | | | | DLH |
| 1 | 2 | 5 | 8 | 15 | 11 | 4.1.3.15.11 | Pengadaan Gerobak Sampah | | Nenokelan | Ciwidev | 1 | Unit | | | 3.600.000 | APBD | Wilayah | | | | | DLH |
| 1 | 2 | 5 | 8 | 15 | 11 | 4.1.3.15.11 | Pengadaan Gerobak Sampah | | Sukawerling | Ciwidev | 2 | Unit | | | 7.200.000 | APBD | Wilayah | | | | | DLH |
| 1 | 2 | 5 | 8 | 15 | 11 | 4.1.3.15.11 | Pengadaan Gerobak Sampah | | Lebakmuncang | Ciwidev | 1 | Unit | | | 3.600.000 | APBD | Wilayah | | | | | DLH |
| 1 | 2 | 5 | 8 | 15 | 11 | 4.1.3.15.11 | Pengadaan Gerobak Sampah | | Jagabaya | Cimaung | 2 | Unit | | | 7.200.000 | APBD | Wilayah | | | | | DLH |
| 1 | 2 | 5 | 8 | 16 | | 4.1.1.16 | Program Pengendalian Pencemaran dan Perusakan Lingkungan Hidup | Persentase Penurunan Beban Pencemaran Lingkungan dari Sumber Institusi | | | 12 | Persen | | | 1.064.608.650 | APBD | PD | 13 Persen -1 Rakor -1 Bimtek -1 Rapat Tim -1 Dokumen | 878.999.234 | | | DLH |
| 1 | 2 | 5 | 8 | 16 | 1 | 4.1.1.16.1 | Koordinasi penilaian Kota Sehat/Adipura | -Jumlah Bimbingan Teknis Adipura -Jumlah Rapat tim Adipura -Jumlah Penyusunan data non Fisik | Kab. Bandung | | -1 | Bimtek -1Rapat Tim -1 Dokumen | | | 75.000.000 | APBD | PD | -75 Lokasi -10 Lokasi -40 Lokasi | 100.000.000 | | | DLH |

| | | | | | | | | | | | | | | | | | |
|----------|----------|----------|----------|-----------|----|-----------------|---|---|---------------------|-------------|--|--------------------|------|-----------|--|--------------------|-----|
| 1 | 2 | 5 | 8 | 16 | 3 | 4.1.1.16.3 | Pemantauan Kualitas Lingkungan | -Jumlah pemantauan kualitas lingkungan anak-anak sungai Citarum -Jumlah pemantauan dan evaluasi kegiatan sanitasi | Kab. Bandung | | -75 Lokasi -40 Lokasi | 91.150.000 | APBD | PD | -40% Penaatan -200 Kegiatan/Usaha | 113.999.234 | DLH |
| 1 | 2 | 5 | 8 | 16 | 4 | 4.1.1.16.4 | Pengawasan pelaksanaan kebijakan bidang lingkungan hidup | -Terlaksananya penertiban penataan pengelolaan lingkungan hidup/penegakan hukum lingkungan (30 Perusahaan) -Terlaksananya sosialisasi dan kebijakan PPLH | Kab. Bandung | | -40% Penaatan -200 Kegiatan/Usaha | 180.000.000 | APBD | PD | 100 dokumen | 85.000.000 | DLH |
| 1 | 2 | 5 | 8 | 16 | 7 | 4.1.1.16.7 | Pengkajian dampak lingkungan | Tersedianya dokumen lingkungan berupa SPPL | Kab. Bandung | | 60 dokumen | 48.458.650 | APBD | PD | 216 Usaha/Kegiatan | 50.000.000 | DLH |
| 1 | 2 | 5 | 8 | 16 | 9 | 4.1.1.16.9 | Peningkatan peringkat kinerja perusahaan (proper) | Jumlah usaha/kegiatan yang menimbulkan pencemaran lingkungan yang dibina/diawasi dan Jumlah usaha/kegiatan yang mengikuti program PROPER, PROPERDA, PROPERKAB | Kab. Bandung | | 216 Usaha/Kegiatan | 47.500.000 | APBD | PD | -100% -2 Desa | 75.000.000 | DLH |
| 1 | 2 | 5 | 8 | 16 | 11 | 4.1.1.16.11 | Pengembangan produksi ramah lingkungan | Jumlah monitoring dan pembinaan produksi ramah lingkungan | Kab. Bandung | | 25 Industri | 45.000.000 | APBD | PD | 1 Dokumen | 55.000.000 | DLH |
| 1 | 2 | 5 | 8 | 16 | 12 | 4.1.1.16.12 | Penyusunan kebijakan pengendalian pencemaran dan perusahaan lingkungan hidup | Jumlah kajian/studi terkait pengendalian pencemaran lingkungan | Kab. Bandung | | 1 Dokumen | 47.500.000 | APBD | PD | -100% -100 orang | 50.000.000 | DLH |
| 1 | 2 | 5 | 8 | 16 | 14 | 4.1.1.16.14 | Peningkatan peran serta masyarakat dalam pengendalian lingkungan hidup | -Terlaksananya pemantauan permasalahan/isu di bidang lingkungan hidup (Badega Lingkungan) di 5 segmen -Terlayannya pengaduan masyarakat di bidang lingkungan hidup -Terlaksananya kegiatan edukasi lingkungan (ngaji perkara lingkungan/ngapel) | Kab. Bandung | | -100% -100% | 485.000.000 | APBD | PD | 60 Usaha/kegiatan | 300.000.000 | DLH |
| 1 | 2 | 5 | 8 | 16 | 16 | 4.1.1.16.16 | Monitoring, Evaluasi dan Pelaporan | Jumlah monitoring dan evaluasi kegiatan yang wajib memiliki dokumen lingkungan | Kab. Bandung | | 50 Usaha/kegiatan | 45.000.000 | APBD | PD | 100 Persen | 50.000.000 | DLH |
| 1 | 2 | 5 | 8 | 19 | | 4.1.1.19 | Program Peningkatan Kualitas dan Akses Informasi Sumber Daya Alam dan Lingkungan Hidup | Persentase data terkait lingkungan hidup yang dapat diakses | | | 100 Persen | 180.827.500 | APBD | PD | 1 Paket | 217.736.809 | DLH |
| 1 | 2 | 5 | 8 | 19 | 1 | 4.1.1.19.1 | Peningkatan edukasi dan komunikasi masyarakat di bidang lingkungan | Jumlah sarana terkait edukasi Lingkungan Hidup | Kab. Bandung | | 1 Paket | 80.000.000 | APBD | PD | 1 Dokumen | 100.000.000 | DLH |
| 1 | 2 | 5 | 8 | 19 | 2 | 4.1.1.19.2 | Pengembangan data dan informasi lingkungan | -Jumlah Dokumen Infomasi Lingkungan Hidup | Kab. Bandung | | 1 Dokumen | 100.827.500 | APBD | PD | 13 Persen | 117.736.809 | DLH |
| 1 | 2 | 5 | 8 | 20 | | 4.1.1.20 | Program peningkatan pengendalian polusi | Persentase Penurunan Beban Pencemaran Air Sumber Institusi | | | 12 Persen | 966.757.080 | APBD | | 50 Lokasi udara | 581.745.333 | DLH |
| 1 | 2 | 5 | 8 | 20 | 2 | 4.1.1.20.2 | Pengujian emisi/polusi udara akibat aktivitas industri | Jumlah Data Hasil Pengujian Kualitas Udara | Kab. Bandung | | 10 Lokasi udara | 100.000.000 | APBD | PD | 1000 sampel | 100.000.000 | DLH |
| 1 | 2 | 5 | 8 | 20 | 3 | 4.1.1.20.3 | Pengujian kadar polusi limbah padat dan limbah cair | Jumlah data hasil pengujian kualitas air | Kab. Bandung | | 600 sampel | 470.000.000 | APBD | PD | 3 Unit | 225.000.000 | DLH |
| 1 | 2 | 5 | 8 | 20 | 4 | 4.1.1.20.4 | Pembangunan tempat pembuangan benda padat/cair yang menimbulkan polusi | Jumlah sarana percobaan pengendalian pencemaran lingkungan | Kab. Bandung | | 3 Unit | 290.000.000 | APBD | PD | -150 orang -50 Kendaraan | 100.000.000 | DLH |
| 1 | 2 | 5 | 8 | 20 | 5 | 4.1.1.20.5 | Penyuluhan dan pengendalian polusi dan pencemaran | -Jumlah sosialisasi dan penyuluhan pengendalian pencemaran lingkungan -Jumlah pengujian emisi kendaraan bermotor | Kab. Bandung | | -150 orang -50 Kendaraan | 37.177.360 | APBD | PD | | 86.757.080 | DLH |
| 1 | 2 | 5 | 8 | 20 | 5 | 4.1.1.20.5 | Sosialisasi Pengendalian Pencemaran Lingkungan | | Cangkuang Kulon | DayeuhKolot | 40 Peserta | 16.386.480 | APBD | Wilayah | | | DLH |
| 1 | 2 | 5 | 8 | 20 | 5 | 4.1.1.20.5 | Sosialisasi Pengendalian Pencemaran Lingkungan | | Bj Manggu | Pameungpeuk | 20 Peserta | 8.193.240 | APBD | Wilayah | 1 Paket | | DLH |
| 1 | 2 | 5 | 8 | 20 | 7 | 4.1.1.20.7 | Pengembangan Sarana dan Prasarana Laboratorium Lingkungan | Jumlah Pemeliharaan Akreditasi Laboratorium Lingkungan | Kab. Bandung | | 1 Paket | 45.000.000 | APBD | PD | 1 | 69.988.253 | DLH |
| 1 | 2 | 5 | 8 | 28 | | 4.1.2.28 | Program Peningkatan Kualitas Pelayanan Laboratorium Lingkungan | Meningkatnya kualitas pelayanan laboratorium | Kab. Bandung | | 1 | 900.000.000 | APBD | PD | 1 Tahun | | DLH |
| 1 | 2 | 5 | 8 | 28 | 1 | 4.1.2.28.01 | Peningkatan Kualitas Pelayanan Laboratorium Lingkungan | Meningkatnya kualitas pelayanan laboratorium | Kab. Bandung | | 1 Tahun | 900.000.000 | APBD | PD | | | DLH |

| | | | | | | | | | | | | | | | | | |
|---|---|---|---|----|----|-------------|--|---|--------------|----------|--|----------------|------|----|---|----------------|-----|
| 1 | 2 | 5 | 8 | 17 | 10 | 4.1.2.17.10 | Pengelolaan keanekaragaman hayati dan ekosistem | Jumlah penyediaan Sarana dan Prasarana Taman Keanekaragaman Hayati | Kab. Bandung | | 1 Paket | 65.183.310 | APBD | PD | -10 Desa/Kelurahan -25 Desa/Kelurahan -20 Desa/kelurahan -1 Kegiatan -100% | 111.866.333 | DLH |
| 1 | 2 | 5 | 8 | 17 | 14 | 4.1.2.17.14 | Peningkatan peran serta masyarakat dalam perlindungan dan konservasi SDA | -Terlaksananya Program Kampung SABER Tahun 2018 -Terlaksananya Program Kampung SABER Tahun 2019 | Kab. Bandung | | -25 Desa/Kelurahan -40 Desa/kelurahan | 290.000.000 | APBD | PD | 0 | 310.000.000 | DLH |
| 3 | 0 | 2 | 6 | 21 | | 5.1.1.21 | Program perencanaan pembangunan daerah | - Persentase penyelenggaraan sosialisasi pengembangan partisipasi masyarakat terkait lingkungan hidup | | 0 Persen | 0 Persen | - | APBD | | | - | DLH |
| | | | | | | 1. | Meningkatkan Kualitas Lingkungan Hidup | | | | | - | | | | | DLH |
| | | | | | | 4.1.1.1 | Program Pengendalian Pencemaran & Kerusakan Lingkungan Hidup (RAKSA SAMPAH & ALAM) | | | | | - | | | | | DLH |
| | | | | | | | Jumlah 2 | | | | | 21.695.181.281 | | | | 19.352.998.575 | DLH |
| | | | | | | | Jumlah Total (1+2) | | | | | 36.381.955.281 | | | | 34.674.009.294 | DLH |

| | | | | | | | | | | | | | | | | | | | |
|----------|----------|----------|-----------|-----------|----|-----------------|---|--|--------------|--|-----|----|-----------------|----------------------|------|----|-------------------|----------------------|------|
| x | xx | xx | xx | 6 | | 5.1.1.6 | Program peningkatan pengembangan sistem pelaporan capaian kinerja dan keuangan | Proporsitas ketersediaan pelaporan capaian kinerja dan keuangan | Kab. Bandung | | 100 | % | 191.000.000 | APBD | PD | 1 | 191.000.000 | DPMD | |
| x | xx | xx | xx | 6 | 1 | 5.1.1.6.1 | Penyusunan laporan capaian kinerja dan ikhtisar realisasi kinerja SKPD | Jumlah Dokumen laporan capaian kinerja dan ikhtisar realisasi kinerja SKPD | Kab. Bandung | | | 6 | dokumen | 156.000.000 | APBD | PD | 6 Dok | 156.000.000 | DPMD |
| x | xx | xx | xx | 6 | 1 | | | Jumlah pegawai yang mengikuti penguasaan wawasan | | | | 60 | orang | | | | | | DPMD |
| x | xx | xx | xx | 6 | 2 | 5.1.1.6.2 | Penyusunan laporan keuangan semesteran | Jumlah dokumen laporan keuangan semesteran SKPD | Kab. Bandung | | | 2 | dokumen | 20.000.000 | APBD | PD | 2 Dok | 20.000.000 | DPMD |
| x | xx | xx | xx | 6 | 4 | 5.1.1.6.4 | Penyusunan pelaporan keuangan akhir tahun | Jumlah dokumen laporan keuangan akhir tahun SKPD | Kab. Bandung | | | 1 | dokumen | 15.000.000 | APBD | PD | 1 Dok | 15.000.000 | DPMD |
| | | | | | | | Jumlah 1 | | | | | | | 2.102.010.092 | | | | 1.950.417.736 | DPMD |
| | | | | | | 1. | Peningkatan Kualitas Sumber Daya Manusia | | | | | | | | | | | | DPMD |
| | | | | | | 1.3.1.1 | Program Peningkatan pemberdayaan masyarakat dan Pembangunan Perdesaan | | | | | | | | | | | | DPMD |
| 1 | | | | | | | Urusan Wajib | | | | | | | | | | | | DPMD |
| 1 | 2 | | | | | | Urusan Wajib Bukan Pelayanan Dasar | | | | | | | | | | | | DPMD |
| 1 | 2 | 7 | | | | | Pemberdayaan Masyarakat Desa | | | | | | | | | | | | DPMD |
| 1 | 2 | 7 | 22 | 15 | | 1.1.1.15 | Program Peningkatan Keberdayaan Masyarakat Perdesaan | Proporsitas desa dengan peningkatan status | | | | 12 | % | 4.142.000.000 | APBD | PD | 0,13 | 2.150.000.000 | DPMD |
| 1 | 2 | 7 | 22 | 15 | 3 | 1.1.1.15.3 | Penyelenggaraan Diseminasi Informasi bagi Masyarakat Desa | Jumlah desa yang telah menginput data profil desa dengan benar | Kab. Bandung | | | 15 | Desa | 100.000.000 | APBD | PD | 20 Desa | 150.000.000 | DPMD |
| 1 | 2 | 7 | 22 | 15 | 10 | 1.1.1.15.10 | Evaluasi Kinerja Pelaksanaan Pemerintahan Desa | Jumlah desa yang sudah menyampaikan laporan penyelenggaraan pemerintahan secara benar dan tepat waktu | Kab. Bandung | | | 3 | Desa | 542.000.000 | APBD | PD | 3 Desa | 500.000.000 | DPMD |
| 1 | 2 | 7 | 22 | 15 | 14 | 1.1.1.15.14 | Sosialisasi Program Pemerintahan Melalui Rembug Desa | Jumlah wilayah dapil yang menerima Sosialisasi Rembug Desa | Kab. Bandung | | | 7 | Kali/desa/dapil | 400.000.000 | APBD | PD | 7 Kali/Desa/Dapil | 400.000.000 | DPMD |
| 1 | 2 | 7 | 22 | 15 | 17 | 1.1.1.15.17 | Penyelenggaraan demokrasi masyarakat pedesaan | Jumlah desa yang melaksanakan Pilkades | Kab. Bandung | | | 0 | Desa | - | APBD | PD | 48 Desa | 200.000.000 | DPMD |
| 1 | 2 | 7 | 22 | 15 | 18 | 1.1.1.15.18 | Pembinaan manajemen administrasi dan keuangan desa | Jumlah desa yang sudah menyampaikan Catatan laporan Keuangan (CaLK Desa) desa secara benar dan tepat waktu | Kab. Bandung | | | 1 | Dokumen | - | APBD | PD | 1 Dok | - | DPMD |
| 1 | 2 | 7 | 22 | 15 | 19 | 1.1.1.15.19 | Penyelenggaraan pemerintahan, pelaksanaan pembangunan pembinaan dan pemberdayaan masyarakatan desa (Dana desa dan ADPD) | Jumlah bantuan keuangan ADPD dan Dana Desa yang etrealisasi dengan tepat waktu | Kab. Bandung | | | 2 | Dokumen | 300.000.000 | APBD | PD | 2 Dok | 400.000.000 | DPMD |
| 1 | 2 | 7 | 22 | 15 | 20 | 1.1.1.15.20 | Pengelolaan kekayaan desa | Jumlah desa yang menata aset desa sesuai pedoman | Kab. Bandung | | | 54 | Desa | 250.000.000 | APBD | PD | 54 Desa | 200.000.000 | DPMD |
| 1 | 2 | 7 | 22 | 15 | 21 | 1.1.1.15.21 | Pembinaan manajemen administrasi dan keuangan desa | Jumlah desa yang sudah menyampaikan Catatan laporan Keuangan (CaLK Desa) desa secara benar dan tepat waktu | Kab. Bandung | | | 1 | Dokumen | 100.000.000 | APBD | PD | 1 Dok | 100.000.000 | DPMD |
| 1 | 2 | 7 | 22 | 15 | 22 | 1.1.1.15.22 | Penataan Pengelolaan dan Pendampingan Manajemen dan Administrasi Desa | Jumlah desa yang sudah menyampaikan laporan penyelenggraan pemerintahan (LPPDesa) secara benar dan tepat waktu | Kab. Bandung | | | 1 | Dokumen | 400.000.000 | APBD | PD | 1 Dok | 100.000.000 | DPMD |
| 1 | 2 | 7 | 22 | 15 | 23 | 1.1.1.15.23 | Penataan dan Kerjasama Desa | Jumlah desa yang memiliki perdes tentang penataan dan kerjasama desa | Kab. Bandung | | | 10 | desa | 400.000.000 | APBD | PD | 10 Desa | 100.000.000 | DPMD |
| 1 | 2 | 7 | 22 | 15 | 24 | 1.1.1.15.24 | Penyelenggaraan Pembangunan Desa Berdasarkan Indeks Desa Membangun | Jumlah desa dengan status mandiri di Kab. Bandung | | | | 11 | desa | 1.200.000.000 | APBD | PD | | | DPMD |
| 1 | 2 | 7 | 22 | 15 | 25 | 1.1.1.15.25 | Peningkatan Pembangunan Desa Melalui Program Inovasi Desa | Jumlah inovasi desa di Kabupaten Bandung | | | | 11 | Inovasi Desa | 200.000.000 | APBD | PD | | | DPMD |
| 1 | 2 | 7 | 22 | 15 | 26 | 1.1.1.15.26 | Penunjang Sistem Informasi Pembangunan Berbasis Masyarakat | Jumlah desa yang sudah mempunyai sistem data berdasarkan potensi masyarakat | | | | 31 | Desa | 250.000.000 | APBD | PD | | | DPMD |
| 1 | 2 | 7 | 22 | 16 | | 1.1.1.16 | Program pengembangan lembaga ekonomi pedesaan | Presentase Lembaga Ekonomi Desa yang memberikan kontribusi terhadap PADes | | | | 14 | % | 1.400.000.000 | APBD | PD | 0,16 | 876.000.000 | DPMD |
| 1 | 2 | 7 | 22 | 16 | 8 | 1.1.1.16.8 | Pembinaan badan usaha milik desa | Jumlah bumdes usaha yang memiliki produk unggulan (Prokades) | Kab. Bandung | | | 31 | Prokades | 250.000.000 | APBD | PD | 20 Prokades | 250.000.000 | DPMD |
| 1 | 2 | 7 | 22 | 16 | 9 | 1.1.1.16.9 | Peningkatan pemberdayaan masyarakat melalui teknologi tepat guna | Jumlah Wartekdes yang dibentuk | Kab. Bandung | | | 31 | Wartekdes | 300.000.000 | APBD | PD | 31 Wartekdes | 200.000.000 | DPMD |
| 1 | 2 | 7 | 22 | 16 | 10 | 1.1.1.16.10 | Pembinaan lembaga ekonomi desa | Jumlah lembaga ekonomi desa yang terbina | Kab. Bandung | | | 22 | LED | 750.000.000 | APBD | PD | 1 Kali | 226.000.000 | DPMD |
| 1 | 2 | 7 | 22 | 16 | 11 | 1.1.1.16.11 | Peningkatan pemberdayaan masyarakat melalui penanggulangan kemiskinan | Jumlah BKAD yang terbina | Kab. Bandung | | | 13 | BKAD | 100.000.000 | APBD | PD | 1 Keg | 200.000.000 | DPMD |

| | | | | | | | | | | | | | | | | | |
|---|---|---|----|----|----|-------------|--|---|--------------|-----|--------------|-----------------------|------|----|-----------------|----------------------|------|
| 1 | 2 | 7 | 22 | 17 | | 1.1.2.17 | Program Peningkatan Partisipasi Masyarakat dalam Membangun Desa | Presentase swadaya masyarakat | | 5 | % | 2.500.000.000 | APBD | PD | 0,05 | 2.050.000.000 | DPMD |
| 1 | 2 | 7 | 22 | 17 | 1 | 1.1.2.17.1 | Pembinaan kelompok masyarakat pembangunan desa | Jumlah kelompok masyarakat yang terdina | Kab. Bandung | 2 | kali | 100.000.000 | APBD | PD | 2 Kali | 200.000.000 | DPMD |
| 1 | 2 | 7 | 22 | 17 | 6 | 1.1.2.17.6 | Peningkatan Pembangunan Desa melalui TMMD dan BSMSS | Jumlah desa dengan peningkatan pembangunan melalui TMMD dan BSMSS | Kab. Bandung | 2 | kali | 800.000.000 | APBD | PD | 2 kali | 800.000.000 | DPMD |
| 1 | 2 | 7 | 22 | 17 | 13 | 1.1.2.17.13 | Bantuan untuk Fasilitas BBGRM (Bantuan Gubernur) | Jumlah pelaksanaan BBGRM di lingkungan Kabupaten Bandung | Kab. Bandung | 0 | kali | - | APBD | PD | | | DPMD |
| 1 | 2 | 7 | 22 | 17 | 16 | 1.1.2.17.16 | Peningkatan Peran Masyarakat melalui TMMD (Bantuan Gubernur) | Jumlah pelaksanaan TMMD di lingkungan Kabupaten Bandung | Kab. Bandung | 0 | kali | - | APBD | PD | | | DPMD |
| 1 | 2 | 7 | 22 | 17 | 17 | 1.1.2.17.17 | Peningkatan Peran Masyarakat melalui BSMSS (Bantuan Gubernur) | Jumlah pelaksanaan BSMSS di lingkungan Kabupaten Bandung | Kab. Bandung | 0 | kali | - | APBD | PD | | | DPMD |
| 1 | 2 | 7 | 22 | 17 | 18 | 1.1.2.17.18 | Pemberdayaan kelembagaan adat dan sosial budaya desa | Jumlah lembaga adat yang sudah mendapatkan pembinaan | Kab. Bandung | 10 | Lembaga Adat | 250.000.000 | APBD | PD | 10 Lembaga Adat | 200.000.000 | DPMD |
| 1 | 2 | 7 | 22 | 17 | 19 | 1.1.2.17.19 | Penyelenggaraan Pembinaan Kelembagaan Masyarakat (PKK) | Jumlah lembaga kemasyarakatan yang terdina | Kab. Bandung | 2 | Kali | 1.150.000.000 | APBD | PD | 2 Kali | 500.000.000 | DPMD |
| 1 | 2 | 7 | 22 | 17 | 20 | 1.1.2.17.20 | Peningkatan partisipasi masyarakat dalam pembangunan desa | Jumlah bantuan keuangan khusus kepada desa yang terealisasi dengan tepat waktu | Kab. Bandung | 2 | kali | 100.000.000 | APBD | PD | 2 Kali | 250.000.000 | DPMD |
| 1 | 2 | 7 | 22 | 17 | 20 | 1.1.2.17.20 | | Jumlah partisipasi (Swadaya) masyarakat dalam pembangunn Desa | | | | - | APBD | PD | | | DPMD |
| 1 | 2 | 7 | 22 | 17 | 22 | 1.1.2.17.22 | Penguatan Lembaga dan Organisasi Masyarakat Perdesaan | Jumlah anggota lembaga/ organisasi masyarakat yang terlatih | Kab. Bandung | 1 | kali | 100.000.000 | APBD | PD | 1 Kali | 100.000.000 | DPMD |
| 1 | 2 | 7 | 22 | 18 | | 1.1.1.18 | Program peningkatan kapasitas aparatur pemerintah desa | Persentase perangkat desa dan lembaga desa yang lulus pelatihan | | 78 | % | 2.367.500.000 | APBD | PD | 0,8 | 1.124.000.000 | DPMD |
| 1 | 2 | 7 | 22 | 18 | 1 | 1.1.1.18.8 | Pelatihan Aparatur Pemerintahan Desa | Jumlah Aparatur Desa yang terlatih | Kab. Bandung | 270 | Orang | 1.767.500.000 | APBD | PD | 270 Orang | 500.000.000 | DPMD |
| 1 | 2 | 7 | 22 | 18 | 2 | 1.1.1.18.9 | Penataan Administrasi dan Supervisi Perencanaan | Jumlah modul dan bahan pelatihan aparatur dan lembaga desa | Kab. Bandung | 2 | Modul | 200.000.000 | APBD | PD | 2 Modul | 200.000.000 | DPMD |
| 1 | 2 | 7 | 22 | 18 | 3 | 1.1.1.18.12 | Pelatihan peningkatan kapasitas lembaga desa | Jumlah anggota Lembaga Desa/ Lembaga Kemasyarakatan Desa yang mengikuti Pelatihan | Kab. Bandung | 270 | Orang | 400.000.000 | APBD | PD | 270 Orang | 424.000.000 | DPMD |
| | | | | | | | Jumlah 2 | | | | | 10.409.500.000 | | | | 6.200.000.000 | DPMD |
| | | | | | | | Jumlah Total (1+2) | | | | | 12.511.510.092 | | | | 8.150.417.736 | DPMD |

**RUMUSAN RENCANA PROGRAM DAN KEGIATAN PD TAHUN 2020
DAN PRAKIRAAN MAJU TAHUN 2021
KABUPATEN BANDUNG**

| Kode | Bidang Urusan Pemerintahan dan Program dan Kegiatan | Indikator Kinerja Program (Outcome) dan Kegiatan (Output) | Lokasi | | Rencana Tahun 2020 | | Menjadi | | Sumber Dana | Catatan Penting | Prakiraan Maju Rencana Tahun 2021 | | Penanggungjawab | | |
|------|---|---|--------|-----|--------------------|--|--|-----------------|----------------|-----------------|-----------------------------------|-------------------------------|-----------------|---------------|-------------|
| | | | Desa | Kec | Target | Capaian Kinerja | Target | Capaian Kinerja | | | Target Capaian Kinerja | Kebutuhan Dana/Pagu Indikatif | | | |
| | 5. | Mewujudkan Tata Kelola Pemerintahan Yang Baik dan Bersih | | | | | | | | | | | INSPEKTORAT | | |
| | 5.1.1.1 | Program Peningkatan Profesionalisme Birokrasi | | | | | | | | | | | INSPEKTORAT | | |
| x | xx | xx | | | | | | | | | | | INSPEKTORAT | | |
| x | xx | xx | | | | | | | | | | | INSPEKTORAT | | |
| x | xx | xx | | | | | | | | | | | INSPEKTORAT | | |
| x | xx | xx | 1 | | 5.1.2.1 | Program Pelayanan Administrasi Perkantoran | Prosentase jumlah pelayanan administrasi perkantoran | | 100 Prosentase | 1.343.988.859 | APBD | PD | 100 Prosentase | 1.234.526.144 | INSPEKTORAT |
| x | xx | xx | 1 | 1 | 5.1.2.1.1 | Penyediaan jasa surat menyurat | Jumlah Surat Menyurat Kedinasan | Kab. Bandung | 1.500 Surat | 7.500.000 | APBD | PD | 1.500 Surat | 7.500.000 | INSPEKTORAT |
| x | xx | xx | 1 | 2 | 5.1.2.1.2 | Penyediaan jasa komunikasi, sumber daya air dan listrik | Jumlah Langganan daya dan jasa | Kab. Bandung | 12 Bulan | 24.000.000 | APBD | PD | 12 Bulan | 25.000.000 | INSPEKTORAT |
| x | xx | xx | 1 | 3 | 5.1.2.1.3 | Penyediaan jasa peralatan dan perlengkapan kantor | - | Kab. Bandung | 0 - | - | APBD | PD | 0 - | - | INSPEKTORAT |
| x | xx | xx | 1 | 7 | 5.1.2.1.7 | Penyediaan jasa administrasi keuangan | - | Kab. Bandung | 0 - | - | APBD | PD | 0 - | - | INSPEKTORAT |
| x | xx | xx | 1 | 8 | 5.1.2.1.8 | Penyediaan jasa kebersihan kantor | Jumlah Alat dan Bahan Kebersihan | Kab. Bandung | 632 buah | 120.000.000 | APBD | PD | 632 buah | 21.000.000 | INSPEKTORAT |
| x | xx | xx | 1 | 9 | 5.1.2.1.9 | Penyediaan jasa perbaikan peralatan kerja | Jumlah Peralatan Kerja | Kab. Bandung | 68 buah | 82.500.000 | APBD | PD | 68 buah | 82.500.000 | INSPEKTORAT |
| x | xx | xx | 1 | 10 | 5.1.2.1.10 | Penyediaan alat tulis kantor | Jumlah Alat Tulis Kantor | Kab. Bandung | 3128 buah | 133.470.537 | APBD | PD | 3128 buah | 149.000.000 | INSPEKTORAT |
| x | xx | xx | 1 | 11 | 5.1.2.1.11 | Penyediaan barang cetakan dan pengandaan | Jumlah Barang Cetak dan Pengandaan | Kab. Bandung | 2158 buah | 77.743.400 | APBD | PD | 2158 buah | 75.000.000 | INSPEKTORAT |
| x | xx | xx | 1 | 12 | 5.1.2.1.12 | Penyediaan komponen instalasi listrik/penerangan bangunan kantor | Jumlah komponen peralatan listrik | Kab. Bandung | 392 buah | 10.300.000 | APBD | PD | 392 buah | 10.300.000 | INSPEKTORAT |
| x | xx | xx | 1 | 13 | 5.1.2.1.13 | Penyediaan peralatan dan perlengkapan kantor | Jumlah peralatan dan perlengkapan kantor | Kab. Bandung | 86 buah | 450.000.000 | APBD | PD | 86 buah | 350.000.000 | INSPEKTORAT |
| x | xx | xx | 1 | 14 | 5.1.2.1.14 | Penyediaan peralatan rumah tangga | Jumlah isi ulang tabung gas | Kab. Bandung | 24 kali | 10.500.000 | APBD | PD | 24 kali | 10.500.000 | INSPEKTORAT |
| x | xx | xx | 1 | 15 | 5.1.2.1.15 | Penyediaan bahan bacaan dan peraturan perundang-undangan | Jumlah bahan bacaan | Kab. Bandung | 4800 exemplar | 15.864.000 | APBD | PD | 4800 exemplar | 16.000.000 | INSPEKTORAT |
| x | xx | xx | 1 | 17 | 5.1.2.1.17 | Penyediaan makanan dan minuman | Jumlah Jamuan Makan & Minum | Kab. Bandung | 11 kali | 90.290.000 | APBD | PD | 11 kali | 90.251.144 | INSPEKTORAT |
| x | xx | xx | 1 | 18 | 5.1.2.1.18 | Rapat-rapat kordinasi dan konsultasi ke luar daerah | Jumlah HOK | Kab. Bandung | 186 HOK | 241.945.922 | APBD | PD | 186 HOK | 242.000.000 | INSPEKTORAT |
| x | xx | xx | 1 | 19 | 5.1.2.1.19 | Penyediaan Tenaga Pendukung teknis dan Administrasi Perkantoran | Jumlah orang | Kab. Bandung | 12 bulan | - | APBD | PD | 12 bulan | 75.600.000 | INSPEKTORAT |
| x | xx | xx | 1 | 20 | 5.1.2.1.20 | Rapat-rapat kordinasi dan konsultasi ke Dalam Daerah | Jumlah HOK | Kab. Bandung | 160 HOK | 39.875.000 | APBD | PD | 160 HOK | 39.875.000 | INSPEKTORAT |
| x | xx | xx | 1 | 21 | 5.1.2.1.21 | Penyediaan jasa pengelolaan keuangan daerah | - | Kab. Bandung | 0 - | - | APBD | PD | 0 - | - | INSPEKTORAT |
| x | xx | xx | 1 | 22 | 5.1.2.1.22 | Penunjang Perayaan Hari-hari Berseljarah *) | Jumlah peringatan hari - hari besar berseljarah | Kab. Bandung | 5 kegiatan | 40.000.000 | APBD | PD | 5 kegiatan | 40.000.000 | INSPEKTORAT |
| x | xx | xx | 1 | 30 | 5.1.2.1.30 | Penyediaan jasa penunjang belanja tidak langsung non belanja pegawai SKPKD | - | Kab. Bandung | 0 - | - | APBD | PD | 0 - | - | INSPEKTORAT |
| x | xx | xx | 1 | 31 | 5.1.2.1.31 | Penyediaan jasa penunjang operasional Pajak Daerah | - | Kab. Bandung | 0 - | - | APBD | PD | 0 - | - | INSPEKTORAT |
| x | xx | xx | 2 | | 5.1.2.2 | Program peningkatan sarana dan prasarana aparatur | Prosentase Jumlah Sarana dan Prasarana APIP yang terpelihara | | 95 Prosentase | 348.783.400 | APBD | PD | 95 Prosentase | 529.878.463 | INSPEKTORAT |
| x | xx | xx | 2 | 5 | 5.1.2.2.5 | Pengadaan kendaraan dinas/operasional | - | Kab. Bandung | 0 - | - | APBD | PD | 0 - | - | INSPEKTORAT |
| x | xx | xx | 2 | 7 | 5.1.2.2.7 | Pengadaan perlengkapan gedung kantor | - | Kab. Bandung | 0 - | - | APBD | PD | 0 - | - | INSPEKTORAT |
| x | xx | xx | 2 | 9 | 5.1.2.2.9 | Pengadaan peralatan gedung kantor | - | Kab. Bandung | 0 - | - | APBD | PD | 0 - | - | INSPEKTORAT |
| x | xx | xx | 2 | 10 | 5.1.2.2.10 | Pengadaan meubeleur | - | Kab. Bandung | 0 - | - | APBD | PD | 0 - | - | INSPEKTORAT |
| x | xx | xx | 2 | 11 | 5.1.2.2.11 | Pengadaan alat-alat komunikasi | - | Kab. Bandung | 0 - | - | APBD | PD | 0 - | - | INSPEKTORAT |
| x | xx | xx | 2 | 13 | 5.1.2.2.13 | Pengadaan Peralatan dan Perlengkapan Kantor | - | Kab. Bandung | 0 - | - | APBD | PD | 0 - | - | INSPEKTORAT |
| x | xx | xx | 2 | 14 | 5.1.2.2.14 | Pengadaan Pagar dan Pintu Gerbang Kantor | - | Kab. Bandung | 0 - | - | APBD | PD | 0 - | - | INSPEKTORAT |
| x | xx | xx | 2 | 16 | 5.1.2.2.16 | Pengadaan Tempat Parkir Kendaraan | - | Kab. Bandung | 0 - | - | APBD | PD | 0 - | - | INSPEKTORAT |
| x | xx | xx | 2 | 22 | 5.1.2.2.22 | Pemeliharaan rutin/berkala gedung kantor | Jumlah gedung kantor | Kab. Bandung | 1 unit | 198.783.400 | APBD | PD | 1 unit | 120.000.000 | INSPEKTORAT |
| x | xx | xx | 2 | 24 | 5.1.2.2.24 | Pemeliharaan rutin/berkala kendaraan dinas/operasional | Jumlah Kendaraan Dinas Operasional | Kab. Bandung | 24 Unit | 150.000.000 | APBD | PD | 24 Unit | 175.000.000 | INSPEKTORAT |
| x | xx | xx | 2 | 42 | 5.1.2.2.42 | Rehabilitasi sedang/berat rumah gedung kantor | Jumlah gedung kantor | Kab. Bandung | 1 unit | - | APBD | PD | 1 unit | 234.878.463 | INSPEKTORAT |
| x | xx | xx | 2 | 45 | 5.1.2.2.45 | Pengadaan Sewa gedung/ tempat | - | Kab. Bandung | 0 - | - | APBD | PD | 0 - | - | INSPEKTORAT |
| x | xx | xx | 2 | 47 | 5.1.2.2.47 | Pemeliharaan Halaman Kantor | - | Kab. Bandung | 0 - | - | APBD | PD | 0 - | - | INSPEKTORAT |

| | | | | | | | | | | | | | | | | | | |
|----------------------|----|----|----|----|----|-------------|---|--|--------------|--|-----------------------------|---------------|------|------|-----------------------------|----------------|-------------|-------------|
| x | xx | xx | xx | 3 | | 5.1.2.3 | Program peningkatan disiplin aparat | Prosentase Pemenuhan pakaian Aparatur APIP | | | 0 | | - | APBD | PD | 100 Prosentase | 198.985.025 | INSPEKTORAT |
| x | xx | xx | xx | 3 | 1 | 5.1.2.3.1 | Pengadaan mesin/kartu absensi | - | Kab. Bandung | | 0 | | - | APBD | PD | 0 - | - | INSPEKTORAT |
| x | xx | xx | xx | 3 | 2 | 5.1.2.3.2 | Pengadaan pakaian dinas beserta perlengkapannya | Jumlah pakaian dinas | Kab. Bandung | | 0 | | - | APBD | PD | 73 Stel | 110.000.000 | INSPEKTORAT |
| x | xx | xx | xx | 3 | 3 | 5.1.2.3.3 | Pengadaan pakaian kerja lapangan | - | Kab. Bandung | | 0 | | - | APBD | PD | 0 - | - | INSPEKTORAT |
| x | xx | xx | xx | 3 | 4 | 5.1.2.3.4 | Pengadaan pakaian KORPRI | - | Kab. Bandung | | 0 | | - | APBD | PD | 0 - | - | INSPEKTORAT |
| x | xx | xx | xx | 3 | 5 | 5.1.2.3.5 | Pengadaan pakaian khusus hari-hari tertentu | Jumlah pakaian khusus | Kab. Bandung | | 0 | | - | APBD | PD | 73 Stel | 88.985.025 | INSPEKTORAT |
| x | xx | xx | xx | 3 | 7 | 5.1.2.3.7 | Peningkatan Kinerja dan Disiplin Aparatur | - | Kab. Bandung | | 0 | | - | APBD | PD | 0 - | - | INSPEKTORAT |
| x | xx | xx | xx | 3 | 8 | 5.1.2.3.8 | Pengadaan Pakaian Pelayanan Publik | - | Kab. Bandung | | 0 | | - | APBD | PD | 0 - | - | INSPEKTORAT |
| x | xx | xx | xx | 5 | | 5.1.2.5 | Program peningkatan kapasitas sumber daya aparat | Prosentase Jumlah Peserta Sosialisasi | | | 100 Prosentase | | - | APBD | PD | 100 Prosentase | 124.918.377 | INSPEKTORAT |
| x | xx | xx | xx | 5 | 1 | 5.1.2.5.1 | Pendidikan dan pelatihan formal | - | Kab. Bandung | | 0 | | - | APBD | PD | 0 - | - | INSPEKTORAT |
| x | xx | xx | xx | 5 | 2 | 5.1.2.5.2 | Sosialisasi peraturan perundang-undangan | Jumlah laporan | Kab. Bandung | | 0 | | - | APBD | PD | 1 Kali | 124.918.377 | INSPEKTORAT |
| x | xx | xx | xx | 5 | 3 | 5.1.2.5.3 | Bimbingan teknis implementasi peraturan perundang-undangan | - | Kab. Bandung | | 0 | | - | APBD | PD | 0 - | - | INSPEKTORAT |
| x | xx | xx | xx | 5 | 4 | 5.1.2.5.4 | Bimbingan dan konseling | - | Kab. Bandung | | 0 | | - | APBD | PD | 0 - | - | INSPEKTORAT |
| x | xx | xx | xx | 6 | | 5.1.2.6 | Program peningkatan pengembangan sistem pelaporan capaian kinerja dan keuangan | Prosentase Pemenuhan Laporan Capaian Kinerja | | | 100 Prosentase | 85.384.800 | APBD | PD | 100 Prosentase | 79.594.010 | INSPEKTORAT | |
| x | xx | xx | xx | 6 | 1 | 5.1.2.6.1 | Penyusunan laporan capaian kinerja dan ikhtisar realisasi kinerja SKPD | Jumlah Laporan capaian kinerja. | Kab. Bandung | | 8 Dokumen | 60.000.000 | APBD | PD | 8 Dokumen | 57.000.000 | INSPEKTORAT | |
| x | xx | xx | xx | 6 | 2 | 5.1.2.6.2 | Penyusunan laporan keuangan semesteran | Jumlah laporan capaian keuangan. | Kab. Bandung | | 2 Dokumen | 25.384.800 | APBD | PD | 2 Dokumen | 22.594.010 | INSPEKTORAT | |
| x | xx | xx | xx | 6 | 3 | 5.1.2.6.3 | Penyusunan pelaporan prognosis realisasi anggaran | - | Kab. Bandung | | 0 - | - | - | APBD | PD | 0 - | - | INSPEKTORAT |
| x | xx | xx | xx | 6 | 4 | 5.1.2.6.4 | Penyusunan pelaporan keuangan akhir tahun | - | Kab. Bandung | | 0 - | - | - | APBD | PD | 0 - | - | INSPEKTORAT |
| Jumlah 1 | | | | | | | | | | | | | | | | | | |
| 1.778.157.059 | | | | | | | | | | | | | | | | | | |
| 2.167.902.019 | | | | | | | | | | | | | | | | | | |
| 3 | 0 | | | | | | Penunjang Urusan | | | | | | | | | | | INSPEKTORAT |
| 3 | 0 | | | | | | Penunjang Urusan | | | | | | | | | | | INSPEKTORAT |
| 3 | 0 | 1 | | | | | Inspektorat | | | | | | | | | | | INSPEKTORAT |
| 3 | 0 | 1 | 20 | 20 | | 5.1.1.20 | Program peningkatan sistem pengawasan internal dan pengendalian pelaksanaan kebijakan KDH | Jumlah Objek pengawasan | | | 412 Jumlah Objek Pengawasan | 3.349.250.500 | APBD | PD | 412 Jumlah Objek Pengawasan | 4.151.048.721 | INSPEKTORAT | |
| 3 | 0 | 1 | 20 | 20 | 1 | 5.1.1.20.1 | Pelaksanaan pengawasan Internal secara berkala | Jumlah Laporan | Kab. Bandung | | 48 Dokumen | 900.000.000 | APBD | PD | 47 Dokumen | 1.000.000.000 | INSPEKTORAT | |
| 3 | 0 | 1 | 20 | 20 | 2 | 5.1.1.20.2 | Penanganan kasus pengaduan di lingkungan pemerintah daerah | Jumlah Laporan | Kab. Bandung | | 25 Dokumen | 450.000.000 | APBD | PD | 25 Dokumen | 600.000.000 | INSPEKTORAT | |
| 3 | 0 | 1 | 20 | 20 | 3 | 5.1.1.20.3 | Pengendalian manajemen pelaksanaan kebijakan KDH | Jumlah Laporan | Kab. Bandung | | 64 Dokumen | 350.000.000 | APBD | PD | 64 Dokumen | 400.000.000 | INSPEKTORAT | |
| 3 | 0 | 1 | 20 | 20 | 4 | 5.1.1.20.4 | Penanganan kasus pada wilayah pemerintahan dibawahnya | Jumlah Laporan | Kab. Bandung | | 35 Dokumen | 350.000.000 | APBD | PD | 35 Dokumen | 500.000.000 | INSPEKTORAT | |
| 3 | 0 | 1 | 20 | 20 | 5 | 5.1.1.20.5 | Inventaris temuan pengawasan | Jumlah Laporan | Kab. Bandung | | 11 Dokumen | 75.000.000 | APBD | PD | 11 Dokumen | 100.000.000 | INSPEKTORAT | |
| 3 | 0 | 1 | 20 | 20 | 6 | 5.1.1.20.6 | Tindak lanjut hasil temuan pengawasan | Jumlah Laporan | Kab. Bandung | | 11 Dokumen | 300.000.000 | APBD | PD | 11 Dokumen | 450.000.000 | INSPEKTORAT | |
| 3 | 0 | 1 | 20 | 20 | 7 | 5.1.1.20.7 | Koordinasi pengawasan yang lebih komprehensif | Jumlah laporan | Kab. Bandung | | 7 Dokumen | 250.000.000 | APBD | PD | 7 Dokumen | 300.000.000 | INSPEKTORAT | |
| 3 | 0 | 1 | 20 | 20 | 8 | 5.1.1.20.8 | Evaluasi berkala temuan hasil pengawasan | Jumlah Laporan | Kab. Bandung | | 4 Dokumen | 75.000.000 | APBD | PD | 4 Dokumen | 100.000.000 | INSPEKTORAT | |
| 3 | 0 | 1 | 20 | 20 | 9 | 5.1.1.20.9 | Sinergritas Pengawasan Aparatur Pengawas | Jumlah Laporan | Kab. Bandung | | 1 Dokumen | 49.250.500 | APBD | PD | 1 Dokumen | 51.048.721 | INSPEKTORAT | |
| 3 | 0 | 1 | 20 | 20 | 10 | 5.1.1.20.10 | Bantuan Operasional Pemeriksaan Bantuan Hibah, Bansos dan Bantuan Keuangan Provinsi Jawa Barat (Bantuan Gubernur) | Jumlah Dokumen | Kab. Bandung | | 0 | - | - | APBD | PD | 0 | - | INSPEKTORAT |
| 3 | 0 | 1 | 20 | 20 | 11 | 5.1.1.20.11 | Pemantauan Pengendalian Intern atas Pelaksanaan Sistem Pengendalian Intern Pemerintah (SPIP) di Kabupaten Bandung | Jumlah Laporan | Kab. Bandung | | 3 Dokumen | 300.000.000 | APBD | PD | 3 Dokumen | 400.000.000 | INSPEKTORAT | |
| 3 | 0 | 1 | 20 | 20 | 12 | 5.1.1.20.12 | Koordinasi, Monitoring dan Evaluasi (Kormonev) atas Pelayanan Publik di Kabupaten Bandung | Jumlah Laporan | Kab. Bandung | | 4 Dokumen | 250.000.000 | APBD | PD | 4 Dokumen | 250.000.000 | INSPEKTORAT | |
| 3 | 0 | 1 | 20 | 20 | 13 | 5.1.1.20.13 | Pembinaan Wilayah Pengawasan pada Pemerintahan Desa di Kabupaten Bandung | Jumlah Laporan | Kab. Bandung | | 0 | - | - | APBD | PD | 0 | - | INSPEKTORAT |
| 3 | 0 | 1 | 20 | 20 | 14 | 5.1.1.20.14 | Penguatan Pengawasan Pembangunan di Kabupaten/Kota (Bantuan Gubernur) | Jumlah Laporan | Kab. Bandung | | 1 Dokumen | - | - | APBD | PD | 1 Dokumen | - | INSPEKTORAT |
| 3 | 0 | 1 | 20 | 21 | | 5.1.2.21 | Program peningkatan profesionalisme tenaga pemeriksa dan aparat pengawasan | Prosentase Diklat yang diikuti | | | 100 Prosentase | 218.564.101 | APBD | PD | 100 Prosentase | 235.700.490 | INSPEKTORAT | |

| | | | | | | | | | | | | | | | | | | |
|---|---|---|----|----|---|------------|---|------------------------------------|--------------|--|----------|--|----------------------|------|----|----------|----------------------|-------------|
| 3 | 0 | 1 | 20 | 21 | 1 | 5.1.2.21.1 | Pelatihan pengembangan tenaga pemeriksa dan aparatur pengawasan | Jumlah orang yang mengikuti Diklat | Kab. Bandung | | 22 Orang | | 218.564.101 | APBD | PD | 22 Orang | 235.700.490 | INSPEKTORAT |
| 3 | 0 | 1 | 20 | 21 | 2 | 5.1.2.21.2 | Pelatihan teknis pengawasan dan penilaian akuntabilitas kinerja | - | Kab. Bandung | | 0 - | | - | APBD | PD | 0 - | - | INSPEKTORAT |
| | | | | | | | Jumlah 2 | | | | | | 3.567.814.601 | | | | 4.386.749.211 | INSPEKTORAT |
| | | | | | | | Jumlah Total (1+2) | | | | | | 5.345.971.660 | | | | 6.554.651.230 | INSPEKTORAT |

**RUMUSAN RENCANA PROGRAM DAN KEGIATAN PD TAHUN 2020
DAN PRAKIRAAN MAJU TAHUN 2021
KABUPATEN BANDUNG**

| Kode | Bidang Urusan Pemerintahan dan Program dan Kegiatan | Indikator Kinerja Program (Outcome) dan Kegiatan (Output) | Lokasi | | Rencana Tahun 2020 | | Menjadi | | Sumber Dana | Catatan Penting | Prakiraan Maju Rencana Tahun 2021 | | Penanggungjawab | | | | |
|------|---|---|--------|-----|--------------------|-----------------|--|---|--------------|-----------------|-----------------------------------|----------------------|-----------------|----|-----------|----------------------|------------------------|
| | | | Desa | Kec | Target | Capaian Kinerja | Target Capaian Kinerja | Kebutuhan Dana/Pagu Indikatif | | | | | | | | | |
| | 5. | Mewujudkan Tata Kelola Pemerintahan Yang Baik dan Bersih | | | | | | | | | | | RSUD CICALENGKA | | | | |
| | 5.1.1.1 | Program Peningkatan Profesionalisme Birokrasi | | | | | | | | | | | RSUD CICALENGKA | | | | |
| x | xx | xx | xx | | | | | | | | | | RSUD CICALENGKA | | | | |
| x | xx | xx | xx | | | | | | | | | | RSUD CICALENGKA | | | | |
| x | xx | xx | xx | | | | | | | | | | RSUD CICALENGKA | | | | |
| x | xx | xx | xx | 1 | | 5.1.1.1 | Program Pelayanan Administrasi Perkantoran | Prosentase Pemenuhan Kebutuhan Kantor | Kab. Bandung | | 100 % | 1.518.077.438 | APBD | PD | 12 Bulan | 1.422.251.945 | RSUD CICALENGKA |
| x | xx | xx | xx | 1 | 2 | 5.1.1.1.2 | Penyediaan Jasa Komunikasi, Sumber Daya Air, Dan Listrik | Jumlah Penyediaan Listrik, Air Bersih, Telekomunikasi dan Internet | Kab. Bandung | | 12 Bulan | 870.000.000 | APBD | PD | 12 Bulan | 831.820.000 | RSUD CICALENGKA |
| x | xx | xx | xx | 1 | 8 | 5.1.1.1.8 | Penyediaan Jasa Kebersihan Kantor | Jumlah Petugas Kebersihan | Kab. Bandung | | 15 Orang | 165.000.000 | APBD | PD | 15 Orang | 206.860.500 | RSUD CICALENGKA |
| x | xx | xx | xx | 1 | 9 | 5.1.1.1.9 | Penyediaan Jasa Perbaikan Peralatan Kerja | Jumlah Aset dalam kondisi baik | Kab. Bandung | | 2600 Unit | 90.000.000 | APBD | PD | 2640 unit | 65.670.000 | RSUD CICALENGKA |
| x | xx | xx | xx | 1 | 13 | 5.1.1.1.13 | Penyediaan Peralatan dan Perlengkapan Kantor | Jumlah Peralatan dan Perlengkapan Kantor | Kab. Bandung | | 12 Bulan | 211.077.438 | APBD | PD | 12 Bulan | 103.379.445 | RSUD CICALENGKA |
| x | xx | xx | xx | 1 | 18 | 5.1.1.1.18 | Rapat-rapat koordinasi dan konsultasi ke luar daerah | Jumlah Pegawai memenuhi undangan dan kunjungan kerja tingkat provinsi, luar kabupaten dalam provinsi dan ibu kota negara dan luar provinsi Jawa Barat | Kab. Bandung | | 150 Orang | - | APBD | PD | 150 orang | | RSUD CICALENGKA |
| x | xx | xx | xx | 1 | 20 | 5.1.1.1.20 | Rapat-rapat koordinasi dan konsultasi ke Dalam Daerah | Jumlah Pegawai memenuhi undangan dan kunjungan kerja ke wilayah Kabupaten Bandung | Kab. Bandung | | 150 Orang | - | APBD | PD | 150 orang | | RSUD CICALENGKA |
| x | xx | xx | xx | 1 | 23 | 5.1.1.1.23 | Penyediaan Jasa Pengamanan Kantor | Jumlah Petugas Keamanan | Kab. Bandung | | 14 Orang | 182.000.000 | APBD | PD | 14 orang | 214.522.000 | RSUD CICALENGKA |
| x | xx | xx | xx | 2 | | 5.1.1.2 | Program peningkatan sarana dan prasarana aparatur | Prosentase Gedung/Kendaraan Dinas Yang Berfungsi Baik | Kab. Bandung | | 100 % | 351.770.000 | APBD | PD | 100% | 331.641.708 | RSUD CICALENGKA |
| x | xx | xx | xx | 2 | 22 | 5.1.1.2.22 | Pemeliharaan Rutin /Berkala Gedung Kantor | Jumlah Gedung Yang berfungsi dalam kondisi baik | Kab. Bandung | | 1 Gedung | 177.885.000 | APBD | PD | 1 gedung | 165.820.854 | RSUD CICALENGKA |
| x | xx | xx | xx | 2 | 24 | 5.1.1.2.24 | Pemeliharaan Rutin/Berkala Kendaraan Dinas Operasional | Jumlah Kendaraan operasional yang berfungsi dalam kondisi baik | Kab. Bandung | | 9 Unit | 173.885.000 | APBD | PD | 9 Unit | 165.820.854 | RSUD CICALENGKA |
| x | xx | xx | xx | 2 | 42 | 5.1.1.2.42 | Rehabilitasi Sedang/Berat Rumah Gedung Kantor | Jumlah Gedung Yang berfungsi dalam kondisi baik | Kab. Bandung | | 1 Gedung | - | | | | | RSUD CICALENGKA |
| x | xx | xx | xx | 3 | | 5.1.1.3 | Program peningkatan disiplin aparatur | Prosentase Pegawai Yang Memiliki Seragam Sesuai Standar | Kab. Bandung | | 100 % | 120.000.000 | APBD | PD | 100% | 101.002.500 | RSUD CICALENGKA |
| x | xx | xx | xx | 3 | 8 | 5.1.1.3.8 | Pengadaan Pakaian Kerja Lapangan | Jumlah pakaian kerja lapangan yang diadakan | Kab. Bandung | | 300 Orang | 120.000.000 | APBD | PD | 300 Orang | 101.002.500 | RSUD CICALENGKA |
| x | xx | xx | xx | 5 | | 5.1.1.5 | Program peningkatan kapasitas sumber daya aparatur | Prosentase Pegawai Yang Memiliki Sertifikat Keahlian | Kab. Bandung | | 100 % | 474.360.000 | APBD | PD | 100% | 442.188.945 | RSUD CICALENGKA |
| x | xx | xx | xx | 5 | 1 | 5.1.1.5.1 | Pendidikan dan Pelatihan Formal | Jumlah pegawai yang kompeten bersertifikasi | Kab. Bandung | | 40 Orang | 474.360.000 | APBD | PD | 45 orang | 442.188.945 | RSUD CICALENGKA |
| | | | | | | | Jumlah 1 | | | | | 2.464.207.438 | | | | 2.297.085.098 | RSUD CICALENGKA |
| | | | | | | 1. | Peningkatan Kualitas Sumber Daya Manusia | | | | | | | | | | RSUD CICALENGKA |
| | | | | | | 1.1.3.1 | Program Peningkatan Pelayanan Kesehatan Masyarakat | | | | | | | | | | RSUD CICALENGKA |
| 1 | 1 | | | | | | Urusan Wajib | | | | | | | | | | RSUD CICALENGKA |
| 1 | 1 | | | | | | Urusan Wajib Pelayanan Dasar | | | | | | | | | | RSUD CICALENGKA |
| 1 | 1 | 2 | | | | | Kesehatan | | | | | | | | | | RSUD CICALENGKA |
| 1 | 1 | 2 | 2 | 16 | | 1.1.1.16 | Program Upaya Kesehatan Masyarakat | 1. Prosentase aset dalam kondisi baik | Kab. Bandung | | 100 % | 30.240.000.000 | APBD | PD | 100% | 38.000.000.000 | RSUD CICALENGKA |
| 1 | 1 | 2 | 2 | 16 | | | | 2. Prosentase Terpenuhinya kebutuhan biaya operasional RS | Kab. Bandung | | | | APBD | PD | | | RSUD CICALENGKA |
| 1 | 1 | 2 | 2 | 16 | | | | 3. Prosentase peningkatan pelayanan kesehatan lanjutan pasien rawat inap RS | Kab. Bandung | | | | APBD | PD | | | RSUD CICALENGKA |
| 1 | 1 | 2 | 2 | 16 | | | | 4. Prosentase Penurunan Infeksi Pelayanan Keperawatan (INOS) | Kab. Bandung | | | | APBD | PD | | | RSUD CICALENGKA |

| | | | | | | | | | | | | | | | | | |
|---|---|---|---|----|----|-------------|---|---|--------------|------|----------|-----------------------|------|----|-----------|-----------------------|------------------------|
| 1 | 1 | 2 | 2 | 16 | 67 | 1.1.1.16.67 | Penyediaan Biaya Pemeliharaan Dan Operasional | 1. Jumlah Aset dalam kondisi baik | Kab. Bandung | 2600 | unit | 27.500.000.000 | APBD | PD | 2640 Unit | 38.000.000.000 | RSUD CICALENGKA |
| 1 | 1 | 2 | 2 | 16 | 67 | | | 2. Prosentase terpenuhinya kebutuhan biaya operasional RS | Kab. Bandung | | | | APBD | PD | | | RSUD CICALENGKA |
| 1 | 1 | 2 | 2 | 16 | 67 | | | 3. Jumlah Pasien yang terlayani | Kab. Bandung | | | | APBD | PD | | | RSUD CICALENGKA |
| 1 | 1 | 2 | 2 | 16 | 67 | | | 4. Nilai Capaian INOS | Kab. Bandung | | | | APBD | PD | | | RSUD CICALENGKA |
| 1 | 1 | 2 | 2 | 16 | 68 | 1.1.1.16.68 | Peningkatan mutu pelayanan kesehatan masyarakat | Jumlah pegawai yang dibayar | Kab. Bandung | 300 | orang | 2.740.000.000 | APBD | PD | 320 orang | | RSUD CICALENGKA |
| 1 | 1 | 2 | 2 | 23 | | 1.1.3.23 | Program Standarisasi Pelayanan Kesehatan | Tingkat Akreditasi | Kab. Bandung | 15 | pokja | - | APBD | PD | 12 Bulan | - | RSUD CICALENGKA |
| 1 | 1 | 2 | 2 | 23 | 8 | 1.1.3.23.8 | Penyusunan Standarisasi Pelayanan Rumah Sakit | Jumlah Pokja yang terakreditasi | Kab. Bandung | 15 | pokja | | APBD | PD | | | RSUD CICALENGKA |
| 1 | 1 | 2 | 2 | 26 | | 1.1.2.26 | Program pengadaan, peningkatan sarana dan prasarana rumah sakit/ rumah sakit jiwa/ rumah sakit paru-paru/ rumah sakit mata | Prosentase Pemenuhan Sarana Dan Prasarana Pelayanan Medik | Kab. Bandung | 100 | % | - | APBD | PD | 100% | - | RSUD CICALENGKA |
| 1 | 1 | 2 | 2 | 26 | 1 | | Pembangunan Rumah Sakit | Jumlah pembangunan gedung sesuai dengan standar RS tipe C | Kab. Bandung | 1 | kegiatan | - | APBD | PD | | | RSUD CICALENGKA |
| 1 | 1 | 2 | 2 | 33 | | 1.1.1.33 | Program Promosi Dan Pemberdayaan Masyarakat | Prosentase Pertumbuhan Kunjungan Rumah Sakit | Kab. Bandung | 100 | % | - | APBD | PD | 100% | - | RSUD CICALENGKA |
| | | | | | | 1.2.1.1 | Program Jaminan Sosial Masyarakat | | Kab. Bandung | | | | APBD | PD | | | RSUD CICALENGKA |
| 1 | 1 | 2 | 2 | 24 | | 1.1.1.24 | Program Pelayanan Kesehatan Penduduk Miskin | Prosentase Pelayanan Kesehatan Penduduk Miskin | Kab. Bandung | 100 | % | 3.075.300.000 | APBD | PD | 100% | 3.316.417.088 | RSUD CICALENGKA |
| 1 | 1 | 2 | 2 | 24 | 14 | 1.1.1.24.14 | Pelayanan Dasar dan Rujukan Bagi Masyarakat Miskin | Jumlah kunjungan pasien memakai SKTM yang berobat | Kab. Bandung | 603 | orang | 3.075.300.000 | APBD | PD | 606 orang | 3.316.417.088 | RSUD CICALENGKA |
| | | | | | | | Jumlah 2 | | | | | 33.315.300.000 | | | | 41.316.417.088 | RSUD CICALENGKA |
| | | | | | | | Jumlah Total (1+2) | | | | | 35.779.507.438 | | | | 43.613.502.186 | RSUD CICALENGKA |

**RUMUSAN RENCANA PROGRAM DAN KEGIATAN PD TAHUN 2020
DAN PRAKIRAAN MAJU TAHUN 2021
KABUPATEN BANDUNG**

| Kode | | | | | | Bidang Urusan Pemerintahan dan Program dan Kegiatan | Indikator Kinerja Program (Outcome) dan Kegiatan (Output) | Lokasi | | Rencana Tahun 20 | | Menjadi | Sumber Dana | Catatan Penting | Prakiraan Maju Rencana Tahun 2021 | | Penanggungjawab | |
|------|----|----|----|----|---------|--|--|---|-----|------------------|-----------------|---------|-----------------|-----------------|-----------------------------------|-------------------------------|------------------------|---------------|
| | | | | | | | | Desa | Kec | Target | Capaian Kinerja | | | | Target Capaian Kinerja | Kebutuhan Dana/Pagu Indikatif | | |
| | | | | | 5. | Mewujudkan Tata Kelola Pemerintahan Yang Baik dan Bersih | | | | | | | | | | | RSUD MAJALAYA | |
| | | | | | 5.1.1.1 | Program Peningkatan Profesionalisme Birokrasi | | | | | | | | | | | RSUD MAJALAYA | |
| x | xx | xx | xx | 1 | 5.1.1.1 | Program Pelayanan Administrasi Perkantoran | - | | | 0 - | 0 - | | | | | - | RSUD MAJALAYA | |
| x | xx | xx | xx | 3 | 5.1.1.3 | Program peningkatan disiplin aparatur | Jumlah Pegawai Memiliki Seragam Dinas Lengkap | | | 100 orang | 100 orang | | | | | | RSUD MAJALAYA | |
| x | xx | xx | xx | 5 | 5.1.1.5 | Program peningkatan kapasitas sumber daya aparatur | Presentasi SDM yang memiliki Kompetensi Keahlian | | | 80 - | 80 - | | | | | | RSUD MAJALAYA | |
| x | xx | xx | xx | 6 | 5.1.1.6 | Program peningkatan pengembangan sistem pelaporan capaian kinerja dan keuangan | Jumlah Laporan Dokumen Kinerja | | | | 100 % | | | | | | RSUD MAJALAYA | |
| | | | | | | Jumlah 1 | | | | | | | | | | | - | RSUD MAJALAYA |
| | | | | | 1. | Peningkatan Kualitas Sumber Daya Manusia | | | | | | | | | | | RSUD MAJALAYA | |
| | | | | | 1.1.3.1 | Program Peningkatan Pelayanan Kesehatan Masyarakat | | | | | | | | | | | RSUD MAJALAYA | |
| 1 | | | | | | Urusan Wajib | | | | | | | | | | | RSUD MAJALAYA | |
| 1 | 1 | | | | | Urusan Wajib Pelayanan Dasar | | | | | | | | | | | RSUD MAJALAYA | |
| 1 | 1 | 2 | | | | Kesehatan | | | | | | | | | | | RSUD MAJALAYA | |
| 1 | 1 | 2 | 2 | 16 | | 1.1.1.16 | Program Upaya Kesehatan Masyarakat | Persentase Pasien yang dapat dilayani | | | | | 119.157.500.000 | APBD | PD | | 114.325.000.000 | RSUD MAJALAYA |
| 1 | 1 | 2 | 2 | 16 | 12 | 1.1.1.16.12 | Penyediaan biaya operasional dan pemeliharaan | Jumlah tersedianya jasa, alat pelayanan kesehatan dan penunjang pelayanan kesehatan | | | | | 119.157.500.000 | APBD | PD | | 114.325.000.000 | RSUD MAJALAYA |
| 1 | 1 | 2 | 2 | 16 | 66 | 1.1.1.16.66 | Penyediaan Fasilitas Perawatan Kesehatan bagi Penderita Akibat Dampak Asap Rokok dan Penyakit Lainnya (DBHCHT) | Jumlah Fasilitas Perawatan Kesehatan Bagi Penderita Asap Rokok dan Penyakit Lainnya | | | | | | APBD | PD | | | RSUD MAJALAYA |
| | | | | | 1.2.1.1 | Program Jaminan Sosial Masyarakat | | | | | | | APBD | PD | | | RSUD MAJALAYA | |
| 1 | 1 | 2 | 2 | 24 | | 1.1.1.24 | Program Pelayanan Kesehatan Penduduk Miskin | Prosentase masyarakat miskin yang ditangani | | | | | 7.317.100.000 | APBD | PD | | 6.632.834.175 | RSUD MAJALAYA |
| 1 | 1 | 2 | 2 | 24 | 14 | 1.1.1.24.14 | Pelayanan Dasar dan Rujukan Bagi Masyarakat Miskin | Jumlah Masyarakat Miskin yang datang dan dilayani yang menggunakan SKTM | | | | | 7.317.100.000 | APBD | PD | | 6.632.834.175 | RSUD MAJALAYA |
| | | | | | | Jumlah 2 | | | | | | | | | | | 126.474.600.000 | RSUD MAJALAYA |
| | | | | | | Jumlah Total (1+2) | | | | | | | | | | | 126.474.600.000 | RSUD MAJALAYA |

**RUMUSAN RENCANA PROGRAM DAN KEGIATAN PD TAHUN 2020
DAN PRAKIRAAN MAJU TAHUN 2021
KABUPATEN BANDUNG**

| Kode | | | | | | Bidang Urusan Pemerintahan dan Program dan Kegiatan | Indikator Kinerja Program (Outcome) dan Kegiatan (Output) | Lokasi | | Rencana Tahun 2020 | | Menjadi | Sumber Dana | Catatan Penting | Prakiraan Maju Rencana Tahun 2021 | | Penanggungjawab | |
|------|----|----|----|----|---------|--|--|---|-----|------------------------|-----------------|---------|-------------|-----------------|-----------------------------------|-------------------------------|-----------------|---------------------|
| | | | | | | | | Desa | Kec | Target Capaian Kinerja | | | | | Target Capaian Kinerja | Kebutuhan Dana/Pagu Indikatif | | |
| | | | | | 5. | Mewujudkan Tata Kelola Pemerintahan Yang Baik dan Bersih | | | | | | | | | | | RSUD SOREANG | |
| | | | | | 5.1.1.1 | Program Peningkatan Profesionalisme Birokrasi | | | | | | | | | | | RSUD SOREANG | |
| x | xx | xx | xx | 1 | 5.2.1.1 | Program Pelayanan Administrasi Perkantoran | Nilai Laporan Kinerja Instansi Pemerintah (LKIP) RSUD Soreang | | | 68 NILAI | 68 NILAI | | | | 70 NILAI | - | RSUD SOREANG | |
| x | xx | xx | xx | 2 | 5.2.1.2 | Program peningkatan sarana dan prasarana aparatur | Aset Dalam Kondisi Baik | | | 100 % | | | | | 100 % | - | RSUD SOREANG | |
| | | | | | | Jumlah 1 | | | | | | | | | | | - | RSUD SOREANG |
| | | | | | 1. | Peningkatan Kualitas Sumber Daya Manusia | | | | | | | | | | | RSUD SOREANG | |
| | | | | | 1.1.3.1 | Program Peningkatan Pelayanan Kesehatan Masyarakat | | | | | | | | | | | RSUD SOREANG | |
| 1 | 1 | | | | | Urusan Wajib | | | | | | | | | | | RSUD SOREANG | |
| 1 | 1 | | | | | Urusan Wajib Pelayanan Dasar | | | | | | | | | | | RSUD SOREANG | |
| 1 | 1 | 2 | | | | Kesehatan | | | | | | | | | | | RSUD SOREANG | |
| 1 | 1 | 2 | 2 | 16 | | 1.1.1.16 | Program Upaya Kesehatan Masyarakat | Persentase Jumlah Pasien Yang Terlayani | | | 89.219.240.000 | APBD | PD | | 93.212.168.742 | | RSUD SOREANG | |
| 1 | 1 | 2 | 2 | 16 | 68 | 1.1.1.16.68 | Peningkatan mutu pelayanan kesehatan masyarakat | Terlaksananya pelayanan kesehatan rumah sakit kepada pasien dan pengguna jasa rumah sakit | | | 89.219.240.000 | APBD | PD | | 93.212.168.742 | | RSUD SOREANG | |
| 1 | 1 | 2 | 2 | 19 | | 1.1.1.19 | Program Promosi Kesehatan dan Pemberdayaan Masyarakat | Jumlah Sarana dan Prasarana Media Informasi Sadar Hidup Sehat | | | 153.765.000 | APBD | PD | | 165.820.854 | | RSUD SOREANG | |
| 1 | 1 | 2 | 2 | 19 | 1 | 1.1.1.19.1 | Pengembangan media promosi dan informasi sadar hidup sehat | Jumlah Capaian Sarana dan Prasarana Media Promosi dan Informasi Sadar Hidup Sehat | | | 153.765.000 | APBD | PD | | 165.820.854 | | RSUD SOREANG | |
| 1 | 1 | 2 | 2 | 26 | | 1.1.2.26 | Program pengadaan, peningkatan sarana dan prasarana rumah sakit/ rumah sakit jiwa/ rumah sakit paru-paru/ rumah sakit mata | Terlaksananya Pembangunan RS | | | 163.192.819.110 | APBD | PD | | 111.283.591.390 | | RSUD SOREANG | |
| 1 | 1 | 2 | 2 | 26 | 1 | 1.1.2.26.1 | Pembangunan rumah sakit | Pelaksanaan Pembangunan Rumah Sakit | | | 163.192.819.110 | APBD | PD | | 111.283.591.390 | | RSUD SOREANG | |
| 1 | 1 | 2 | 2 | 26 | 27 | 1.1.2.26.27 | Pengadaan alat-alat rumah sakit (DAK/Pendampingan) | Jumlah Alat - Alat Kesehatan Yang Tersedia di Rumah Sakit | | | - | APBD | PD | | - | | RSUD SOREANG | |
| | | | | | | 1.2.1.1 | Program Jaminan Sosial Masyarakat | | | | | APBD | PD | | | | RSUD SOREANG | |
| 1 | 1 | 2 | 2 | 24 | | 1.1.1.24 | Program Pelayanan Kesehatan Penduduk Miskin | Jumlah Masyarakat Miskin Yang Terlayani | | | 6.747.674.400 | APBD | PD | | 5.527.361.813 | | RSUD SOREANG | |
| 1 | 1 | 2 | 2 | 24 | 14 | 1.1.1.24.14 | Pelayanan Dasar dan Rujukan Bagi Masyarakat Miskin | Jumlah Masyarakat Miskin Yang Terlayani | | | 6.747.674.400 | APBD | PD | | 5.527.361.813 | | RSUD SOREANG | |
| | | | | | | Jumlah 2 | | | | 259.313.498.510 | | | | 210.188.942.799 | | RSUD SOREANG | | |
| | | | | | | Jumlah Total (1+2) | | | | 259.313.498.510 | | | | 210.188.942.799 | | RSUD SOREANG | | |

**RUMUSAN RENCANA PROGRAM DAN KEGIATAN PD TAHUN 2020
DAN PRAKIRAAN MAJU TAHUN 2021
KABUPATEN BANDUNG**

| Kode | Bidang Urusan Pemerintahan dan Program dan Kegiatan | Indikator Kinerja Program (Outcome) dan Kegiatan (Output) | Lokasi | | Rencana Tahun 2020 | | Menjadi | | Sumber Dana | Catatan Penting | Prakiraan Maju Rencana Tahun 2021 | | Penanggungjawab | | | |
|------|---|---|--------|-----|--------------------|--|---|-------------------------------|--|-----------------------|-----------------------------------|------|-----------------|-----------------------|----------------|--------|
| | | | Desa | Kec | Target | Capaian Kinerja | Target Capaian Kinerja | Kebutuhan Dana/Pagu Indikatif | | | | | | | | |
| | 5. | Mewujudkan Tata Kelola Pemerintahan Yang Baik dan Bersih | | | | | | | | | | | SATPOL | | | |
| | 5.1.1.1 | Program Peningkatan Profesionalisme Birokrasi | | | | | | | | | | | SATPOL | | | |
| x | xx | xx | | | | | | | | | | | SATPOL | | | |
| x | xx | xx | | | | | | | | | | | SATPOL | | | |
| x | xx | xx | | | | | | | | | | | SATPOL | | | |
| x | xx | xx | 1 | | 5.6.1.1 | Program Pelayanan Administrasi Perkantoran | Persentase Pemenuhan Pelayanan Administrasi Perkantoran | Kab. Bandung | 100 % | 11.852.899.000 | APBD | PD | 100 % | 15.091.799.988 | SATPOL | |
| x | xx | xx | 1 | 2 | 5.6.1.1.2 | Penyediaan jasa komunikasi, sumber daya air dan listrik | Persentase penyediaan jasa komunikasi, Sumber Daya Air dan Listrik | Satpol PP | 1 tahun | 10.400.000 | APBD | PD | 1 tahun | 10.400.000 | SATPOL | |
| x | xx | xx | 1 | 8 | 5.6.1.1.8 | Penyediaan jasa kebersihan kantor | Persentase penyediaan jasa kebersihan kantor | Satpol PP | 1 tahun | 32.000.000 | APBD | PD | 1 tahun | 32.000.646 | SATPOL | |
| x | xx | xx | 1 | 10 | 5.6.1.1.10 | Penyediaan alat tulis kantor | Persentase penyediaan alat tulis kantor | Satpol PP | 1 tahun | 78.858.000 | APBD | PD | 1 tahun | 78.858.020 | SATPOL | |
| x | xx | xx | 1 | 11 | 5.6.1.1.11 | Penyediaan barang cetakan dan penggandaan | Persentase Penyediaan barang cetakan dan penggandaan | Satpol PP | 1 tahun | 94.711.000 | APBD | PD | 1 tahun | 94.711.322 | SATPOL | |
| x | xx | xx | 1 | 13 | 5.6.1.1.13 | Penyediaan peralatan dan perlengkapan kantor | Persentase Penyediaan peralatan dan perlengkapan kantor | Satpol PP | | - | APBD | PD | | | SATPOL | |
| x | xx | xx | 1 | 15 | 5.6.1.1.15 | Penyediaan bahan bacaan dan peraturan perundang-undangan | Jumlah Penyediaan bahan bacaan dan peraturan perundang-undangan | Satpol PP | 1 tahun | 20.000.000 | APBD | PD | 1 tahun | 20.000.000 | SATPOL | |
| x | xx | xx | 1 | 17 | 5.6.1.1.17 | Penyediaan makanan dan minuman | Jumlah Penyediaan makanan dan minuman | Satpol PP | 1 tahun | 100.780.000 | APBD | PD | 1 tahun | 100.780.000 | SATPOL | |
| x | xx | xx | 1 | 18 | 5.6.1.1.18 | Rapat-rapat koordinasi dan konsultasi ke luar daerah | Jumlah Penyediaan Rapat-rapat koordinasi dan konsultasi ke luar daerah | Satpol PP | 1 tahun | 150.000.000 | APBD | PD | 1 tahun | 150.000.000 | SATPOL | |
| x | xx | xx | 1 | 19 | 5.6.1.1.19 | Penyediaan tenaga pendukung teknis dan administrasi perkantoran | | Satpol PP | 393,155,5600 (Satpol PP non PNS, Linmas Siaga dan Linmas Periode siap) | orang | 11.336.150.000 | APBD | PD | 1 tahun | 14.575.050.000 | SATPOL |
| x | xx | xx | 1 | 20 | 5.6.1.1.20 | Rapat-rapat koordinasi dan konsultasi ke dalam daerah | Jumlah Penyediaan Rapat-rapat koordinasi dan konsultasi ke dalam daerah | Satpol PP | 1 tahun | 30.000.000 | APBD | PD | 1 tahun | 30.000.000 | SATPOL | |
| x | xx | xx | 2 | | 5.6.1.2 | Program peningkatan sarana dan prasarana aparatur | Persentase Peningkatan Sarana dan Prasarana Aparatur | Kab. Bandung | 100 % | 188.639.837 | APBD | PD | 100 % | 381.828.891 | SATPOL | |
| x | xx | xx | 2 | 5 | 5.6.1.2.5 | Pengadaan kendaraan dinas/operasional | Jumlah Pengadaan kendaraan dinas/operasional | Satpol PP | | - | APBD | PD | | | SATPOL | |
| x | xx | xx | 2 | 22 | 5.6.1.2.22 | Pemeliharaan rutin/berkala gedung kantor | Jumlah Pemeliharaan rutin/berkala gedung kantor | Satpol PP | | - | APBD | PD | | | SATPOL | |
| x | xx | xx | 2 | 24 | 5.6.1.2.24 | Pemeliharaan rutin/berkala kendaraan dinas/operasional | Jumlah Pemeliharaan rutin/berkala kendaraan dinas/operasional | Satpol PP | 27 unit | 188.639.837 | APBD | PD | 27 unit | 381.828.891 | SATPOL | |
| x | xx | xx | 3 | | 5.6.1.3 | Program peningkatan disiplin aparatur | Persentase Peningkatan Disiplin Aparatur | Kab. Bandung | 100 % | - | APBD | PD | 100 % | - | SATPOL | |
| x | xx | xx | 3 | 2 | 5.6.1.3.2 | Pengadaan pakaian dinas beserta perlengkapannya | Jumlah Pakaian Beserta Perlengkapannya | Satpol PP | | | | | | | SATPOL | |
| x | xx | xx | 5 | | 5.5.1.5 | Program peningkatan kapasitas sumber daya aparatur | Persentase Aparatur Satpol PP Yang Mengikuti Peningkatan Kapasitas Sumber Daya Aparatur | Kab. Bandung | 0 % | 0 % | 100.000.000 | APBD | PD | 0 % | 250.000.000 | SATPOL |
| x | xx | xx | 5 | 3 | 5.5.1.5.3 | Bimbingan teknis implementasi peraturan perundang-undangan | Jumlah Bimbingan teknis implementasi peraturan perundang-undangan | Satpol PP | 5 kali | 100.000.000 | | | 3 kali | 250.000.000 | SATPOL | |
| x | xx | xx | 6 | | 5.6.1.6 | Program peningkatan pengembangan sistem pelaporan capaian kinerja dan keuangan | Persentase Pemenuhan Sistem Pelaporan Capaian Kinerja dan Keuangan | Kab. Bandung | 100 % | 106.000.000 | APBD | PD | 100 % | 106.000.000 | SATPOL | |
| x | xx | xx | 6 | 1 | 5.6.1.6.1 | Penyusunan laporan capaian kinerja dan ikhtisar realisasi kinerja SKPD | Jumlah Dokumen laporan capaian kinerja dan ikhtisar realisasi kinerja SKPD | Satpol PP | 5 dokumen | 50.000.000 | APBD | PD | 5 dokumen | 50.000.000 | SATPOL | |
| x | xx | xx | 6 | 2 | 5.6.1.6.2 | Penyusunan laporan keuangan semesteran | Jumlah Dokumen laporan keuangan semesteran | Satpol PP | 1 dokumen | 26.000.000 | APBD | PD | 1 dokumen | 26.000.000 | SATPOL | |
| x | xx | xx | 6 | 4 | 5.6.1.6.4 | Penyusunan laporan keuangan akhir tahun | Jumlah dokumen Keuangan Akhir Tahun | Satpol PP | 2 dokumen | 30.000.000 | APBD | PD | 2 dokumen | 30.000.000 | SATPOL | |
| | | | | | | Jumlah 1 | | | | 12.247.538.837 | | | | 15.829.628.879 | SATPOL | |
| | | | | | 5.2.1.1 | Program Peningkatan stabilitas ketentraman dan ketertiban wilayah | | | | | | | | | SATPOL | |
| 1 | | | | | | Urusan Wajib | | | | | | | | | SATPOL | |
| 1 | 1 | | | | | Urusan Wajib Pelayanan Dasar | | | | | | | | | SATPOL | |

| | | | | | | | | | | | | | | | | | | | |
|---|---|---|----|----|---|--|------------|--|--|--------------|--|-------------|-----------------------|-----------------------|------|---------|-----------------------|----------------------|--------|
| 1 | 1 | 5 | | | | | | | Ketenteraman dan Ketertiban Umum Serta Perlindungan Masyarakat | | | | | | | | | | SATPOL |
| 1 | 1 | 5 | 19 | 15 | | | 5.5.2.15 | Program peningkatan keamanan dan kenyamanan lingkungan | Persentase Penegakan Perda | Kab. Bandung | | 100 % | 3.255.556.000 | APBD | PD | 100 % | 2.562.156.085 | SATPOL | |
| 1 | 1 | 5 | 19 | 15 | 1 | | 5.5.2.15.1 | Penyiapan tenaga pengendali keamanan dan kenyamanan lingkungan | Jumlah Penyiapan tenaga pengendali keamanan dan kenyamanan lingkungan | Satpol PP | | 9 bulan | 2.262.400.000 | APBD | PD | 9 bulan | 1.719.000.000 | SATPOL | |
| 1 | 1 | 5 | 19 | 15 | 3 | | 5.5.2.15.3 | Pelatihan pengendalian keamanan dan kenyamanan lingkungan | Frekwensi Pelatihan pengendalian keamanan dan kenyamanan lingkungan | Satpol PP | | 10 kali | 500.000.000 | APBD | PD | 10 kali | 750.000.000 | SATPOL | |
| 1 | 1 | 5 | 19 | 15 | 4 | | 5.5.2.15.4 | Pengendalian kebisingan dan gangguan dari kegiatan masyarakat | Jumlah Sosialisasi Pengendalian kebisingan dan gangguan dari kegiatan masyarakat | Satpol PP | | | - | APBD | PD | | | SATPOL | |
| 1 | 1 | 5 | 19 | 15 | 5 | | 5.5.2.15.5 | Pengendalian keamanan lingkungan | Jumlah Pengendalian keamanan lingkungan | Satpol PP | | 50 kali | 493.156.000 | APBD | PD | 50 kali | 93.156.085 | SATPOL | |
| 1 | 1 | 5 | 19 | 16 | | | 5.5.1.16 | Program pemeliharaan kantrantibmas dan pencegahan tindak kriminal | Cakupan Patroli Petugas (kali/hari) | Kab. Bandung | | 3 kali/hari | 3 kali/hari | 11.615.680.055 | APBD | PD | 3 kali/hari | 5.063.700.000 | SATPOL |
| 1 | 1 | 5 | 19 | 16 | 2 | | 5.5.1.16.2 | Peningkatan kerjasama dengan aparat keamanan dalam teknik pencegahan kejahatan | Jumlah Kegiatan kerjasama dengan aparat keamanan dalam teknik pencegahan kejahatan | Satpol PP | | 9 bulan | 10.519.670.000 | APBD | PD | 9 bulan | 4.358.700.000 | SATPOL | |
| 1 | 1 | 5 | 19 | 16 | 4 | | 5.5.1.16.4 | Peningkatan kapasitas aparat dalam rangka siskamswakarsa di daerah | Jumlah Peningkatan kapasitas aparat dalam rangka siskamswakarsa di daerah | Satpol PP | | 10 kali | 600.000.000 | APBD | PD | 10 kali | 600.000.000 | SATPOL | |
| 1 | 1 | 5 | 19 | 16 | 5 | | 5.5.1.16.5 | Monitoring, evaluasi dan pelaporan | Jumlah Dokumen Hasil Monitoring, evaluasi dan pelaporan | Satpol PP | | 10 kali | 105.000.000 | APBD | PD | 10 kali | 105.000.000 | SATPOL | |
| 1 | 1 | 5 | 19 | 16 | 7 | | 5.5.1.16.7 | Peningkatan Kerjasama dengan aparat dalam pelaksanaan pemilu | Jumlah Kegiatan Kerjasama dengan aparat dalam pelaksanaan pemilu | Satpol PP | | | 391.010.055 | APBD | PD | | | SATPOL | |
| 1 | 1 | 5 | 19 | 20 | | | 5.5.1.20 | Program peningkatan pemberantasan penyakit masyarakat (nekat) | Jumlah Kelompok Penyuluhan Pencegahan Peredaran/Penggunaan Miras dan Narkoba | Kab. Bandung | | 1 Kelompok | 1 Kelompok | 306.000.000 | APBD | PD | 1 Kelompok | 250.000.000 | SATPOL |
| 1 | 1 | 5 | 19 | 20 | 1 | | 5.5.1.20.1 | Penyuluhan pencegahan peredaran/penggunaan minuman keras dan narkoba | Jumlah Kelompok Penyuluhan pencegahan peredaran/penggunaan minuman keras dan narkoba | Satpol PP | | 4 kali | 306.000.000 | APBD | PD | 3 kali | 250.000.000 | SATPOL | |
| 1 | 1 | 5 | 19 | 22 | | | 5.5.2.22 | Program pencegahan dini dan penanggulangan korban bencana alam | Persentase Linmas Siaga Bencana | Kab. Bandung | | 100 % | 112.570.000 | APBD | PD | 100 % | 110.000.000 | SATPOL | |
| 1 | 1 | 5 | 19 | 22 | 1 | | 5.5.2.22.1 | Pemantauan dan penyebarluasan informasi potensi bencana alam | Jumlah Linmas Siaga Bencana | Satpol PP | | 3 kali | 112.570.000 | APBD | PD | 3 kali | 110.000.000 | SATPOL | |
| | | | | | | | | Jumlah 2 | | | | | 15.289.806.055 | | | | 7.985.856.085 | SATPOL | |
| | | | | | | | | Jumlah Total (1+2) | | | | | 27.537.344.892 | | | | 23.815.484.964 | SATPOL | |

**RUMUSAN RENCANA PROGRAM DAN KEGIATAN PD TAHUN 2020
DAN PRAKIRAAN MAJU TAHUN 2021
KABUPATEN BANDUNG**

| Kode | Bidang Urusan Pemerintahan dan Program dan Kegiatan | Indikator Kinerja Program (Outcome) dan Kegiatan (Output) | Lokasi | | Rencana Tahun 20 | | Menjadi | | Sumber Dana | Catatan Penting | Prakiraan Maju Rencana Tahun 2021 | | Penanggungjawab | | | | |
|------|---|---|--------|-----|------------------|--|--|-----------------|-------------|-----------------|-----------------------------------|-------------------------------|-----------------|-------|----------------|---------------|-------|
| | | | Desa | Kec | Target | Capaian Kinerja | Target | Capaian Kinerja | | | Target Capaian Kinerja | Kebutuhan Dana/Pagu Indikatif | | | | | |
| | 5. | Mewujudkan Tata Kelola Pemerintahan Yang Baik dan Bersih | | | | | | | | | | | SETDA | | | | |
| | 5.1.1.1 | Program Peningkatan Profesionalisme Birokrasi | | | | | | | | | | | SETDA | | | | |
| x | xx | xx | | | | | | | | | | | SETDA | | | | |
| x | xx | xx | | | | | | | | | | | SETDA | | | | |
| x | xx | xx | | | | | | | | | | | SETDA | | | | |
| x | xx | xx | 1 | | 5.1.3.1 | Program Pelayanan Administrasi Perkantoran | Persentase pelayanan administrasi perkantoran | Kab. Bandung | 100 % | % | 13.853.726.061 | APBD | PD | 100 % | 14.538.970.380 | SETDA | |
| x | xx | xx | 1 | 1 | 5.1.3.1.1 | Penyediaan jasa surat menyurat | Jumlah pelayanan dan pengelolaan administrasi surat menyurat | Kab. Bandung | | | 64.250.000 | APBD | PD | | 64.250.000 | SETDA | |
| x | xx | xx | 1 | 2 | 5.1.3.1.2 | Penyediaan jasa komunikasi, sumber daya air dan listrik | Jumlah jasa layanan komunikasi, air dan listrik | Kab. Bandung | 8 | Jenis | 2.797.899.300 | APBD | PD | 8 | Jenis | 2.797.899.300 | SETDA |
| x | xx | xx | 1 | 3 | 5.1.3.1.3 | Penyediaan jasa peralatan dan perlengkapan kantor | Jumlah sewa peralatan dan perlengkapan kantor | Kab. Bandung | 8 | Jenis | 1.890.052.420 | APBD | PD | 8 | Jenis | 1.890.052.420 | SETDA |
| x | xx | xx | 1 | 5 | 5.1.3.1.5 | Penyediaan jasa jaminan barang milik daerah | Jumlah jasa jaminan barang milik daerah | Kab. Bandung | 6 | Org. | 193.761.980 | APBD | PD | 6 | Org. | 193.761.980 | SETDA |
| x | xx | xx | 1 | 5 | 5.1.3.1.5 | | terlaksananya jasa jaminan barang milik daerah | Kab. Bandung | | | - | APBD | PD | | | SETDA | |
| x | xx | xx | 1 | 8 | 5.1.3.1.8 | Penyediaan jasa kebersihan kantor | Jumlah jasa kebersihan kantor | Kab. Bandung | 76 | Jenis | 916.823.150 | APBD | PD | 76 | Jenis | 1.289.787.650 | SETDA |
| x | xx | xx | 1 | 10 | 5.1.3.1.10 | Penyediaan alat tulis kantor | Jumlah penyediaan ATK setra | Kab. Bandung | 59 | Jenis | 240.431.600 | APBD | PD | 59 | Jenis | 240.431.600 | SETDA |
| x | xx | xx | 1 | 11 | 5.1.3.1.11 | Penyediaan barang cetakan dan pengadaan | Jumlah barang cetakan dan pengadaan | Kab. Bandung | 43 | Jenis | 303.968.500 | APBD | PD | 43 | Jenis | 303.968.500 | SETDA |
| x | xx | xx | 1 | 12 | 5.1.3.1.12 | Penyediaan komponen instalasi listrik/penerangan bangunan kantor | Jumlah komponen instalasi listrik dan penerangan bangunan kantor | Kab. Bandung | 51 | Jenis | 199.602.680 | APBD | PD | 51 | Jenis | 199.602.680 | SETDA |
| x | xx | xx | 1 | 13 | 5.1.3.1.13 | Penyediaan peralatan dan perlengkapan kantor | Jumlah penyediaan peralatan kantor dan perlengkapan kantor | Kab. Bandung | | | - | APBD | PD | | | SETDA | |
| x | xx | xx | 1 | 14 | 5.1.3.1.14 | Penyediaan peralatan rumah tangga | Jumlah penyediannya peralatan rumah tangga | Kab. Bandung | | | - | APBD | PD | | | SETDA | |
| x | xx | xx | 1 | 15 | 5.1.3.1.15 | Penyediaan bahan logistik kantor | Jumlah penyediaan bahan logistik pimpinan | Kab. Bandung | 4 | Jenis | 1.185.800.000 | APBD | PD | 4 | Jenis | 1.293.707.000 | SETDA |
| x | xx | xx | 1 | 17 | 5.1.3.1.17 | Penyediaan makanan dan minuman | Jumlah makan minum tamu dan rapat dinas | Kab. Bandung | 1500 | Keg. | 3.303.897.250 | APBD | PD | 1500 | Keg. | 3.471.897.250 | SETDA |
| x | xx | xx | 1 | 17 | 5.1.3.1.17 | | terlaksananya rapat koordinasi dan konsultasi pimpinan keluar daerah | Kab. Bandung | | | - | APBD | PD | | | SETDA | |
| x | xx | xx | 1 | 17 | 5.1.3.1.17 | | terlaksananya rapat koordinasi dan konsultasi pimpinan ke dalam daerah | Kab. Bandung | | | - | APBD | PD | | | SETDA | |
| x | xx | xx | 1 | 17 | 5.1.3.1.17 | | terlaksananya peringatan hari-hari besar bersejarah | Kab. Bandung | | | - | APBD | PD | | | SETDA | |
| x | xx | xx | 1 | 17 | 5.1.3.1.17 | | Tertatanya pengelolaan administrasi keuangan | Kab. Bandung | | | - | APBD | PD | | | SETDA | |
| x | xx | xx | 1 | 18 | 5.1.3.1.18 | Rapat-rapat kordinasi dan konsultasi ke luar daerah | Jumlah rapat koordinasi dan konsultasi pimpinan keluar daerah | Kab. Bandung | 500 | Keg. | 711.829.600 | APBD | PD | 500 | Keg. | 676.124.000 | SETDA |
| x | xx | xx | 1 | 19 | 5.1.3.1.19 | Penyediaan Tenaga Pendukung teknis dan Administrasi Perkantoran | Jumlah tenaga pendukung teknis dan administrasi perkantoran | Kab. Bandung | 80 | Org | 1.288.914.000 | APBD | PD | 80 | Org | 1.264.164.000 | SETDA |
| x | xx | xx | 1 | 20 | 5.1.3.1.20 | Rapat-rapat kordinasi dan konsultasi ke Dalam Daerah | Jumlah rapat koordinasi dan konsultasi pimpinan ke dalam daerah | Kab. Bandung | 200 | Keg. | 57.029.981 | APBD | PD | 200 | Keg. | 76.140.000 | SETDA |
| x | xx | xx | 1 | 22 | 5.1.3.1.22 | Penunjang Perayaan Hari-hari Bersejarah *) | Jumlah peringatan hari-hari besar bersejarah | Kab. Bandung | 3 | Keg. | 699.465.600 | APBD | PD | 3 | Keg. | 777.184.000 | SETDA |
| x | xx | xx | 2 | | 5.1.3.2 | Program peningkatan sarana dan prasarana aparatur | Persentase pemeliharaan sarana dan prasarana aparatur | Kab. Bandung | 1 | % | 7.847.217.582 | APBD | PD | 1 | | 8.956.618.737 | SETDA |
| x | xx | xx | 2 | 5 | 5.1.3.2.5 | Pengadaan kendaraan dinas/operasional | | Kab. Bandung | 4 | Jenis | - | APBD | PD | 4 | Jenis | - | SETDA |
| x | xx | xx | 2 | 7 | 5.1.3.2.7 | Pengadaan perlengkapan gedung kantor | Jumlah perlengkapan gedung kantor | Kab. Bandung | 10 | Jenis | 353.539.900 | APBD | PD | 10 | Jenis | 353.539.900 | SETDA |
| x | xx | xx | 2 | 8 | 5.1.3.2.8 | Pengadaan peralatan rumah jabatan/dinas | Jumlah peralatan rumah jabatan/dinas | Kab. Bandung | 11 | Jenis | 385.812.100 | APBD | PD | 11 | Jenis | 385.812.100 | SETDA |
| x | xx | xx | 2 | 9 | 5.1.3.2.9 | Pengadaan peralatan gedung kantor | Jumlah peralatan gedung kantor | Kab. Bandung | 16 | Jenis | 1.281.636.597 | APBD | PD | 16 | Jenis | 1.117.636.597 | SETDA |
| x | xx | xx | 2 | 10 | 5.1.3.2.10 | Pengadaan mebeleur | Jumlah mebeleur | Kab. Bandung | 8 | Jenis | 192.176.300 | APBD | PD | 8 | Jenis | 192.176.300 | SETDA |
| x | xx | xx | 2 | 11 | 5.1.3.2.11 | Pengadaan alat-alat komunikasi | Jumlah alat-alat komunikasi | Kab. Bandung | 3 | Jenis | - | APBD | PD | 3 | Jenis | - | SETDA |
| x | xx | xx | 2 | 20 | 5.1.3.2.20 | Pemeliharaan rutin/berkala rumah jabatan | Jumlah pemeliharaan rutin/berkala rumah jabatan | Kab. Bandung | 10 | Jenis | 615.400.000 | APBD | PD | 10 | Jenis | 615.400.000 | SETDA |
| x | xx | xx | 2 | 21 | 5.1.3.2.21 | Pemeliharaan rutin/berkala rumah dinas | Jumlah pemeliharaan rutin/berkala rumah dinas | Kab. Bandung | 3 | 3 keg. | 124.400.000 | APBD | PD | 3 | keg. | 124.400.000 | SETDA |
| x | xx | xx | 2 | 22 | 5.1.3.2.22 | Pemeliharaan rutin/berkala gedung kantor | Jumlah pemeliharaan rutin/berkala gedung kantor | Kab. Bandung | 20 | 20 keg | 604.488.250 | APBD | PD | 20 | keg | 604.488.250 | SETDA |
| x | xx | xx | 2 | 23 | 5.1.3.2.23 | Pemeliharaan rutin/berkala mobil jabatan | Jumlah pemeliharaan mobil jabatan | Kab. Bandung | 111 | Jenis | 436.840.000 | APBD | PD | 111 | Jenis | 436.840.000 | SETDA |
| x | xx | xx | 2 | 24 | 5.1.3.2.24 | Pemeliharaan rutin/berkala kendaraan dinas/operasional | Jumlah pemeliharaan mobil dinas/operasional | Kab. Bandung | 125 | Jenis | 2.399.323.753 | APBD | PD | 125 | Jenis | 2.399.323.753 | SETDA |

| | | | | | | | | | | | | | | | | | | | |
|----------|-----------|-----------|-----------|-----------|----|-----------------|--|---|--------------|--|------|------------|-----------------------|------|----|-------|--------|-----------------------|-------|
| x | xx | xx | xx | 2 | 28 | 5.1.3.2.28 | Pemeliharaan rutin/berkala peralatan gedung kantor | Jumlah pemeliharaan rutin berkala peralatan gedung kantor | Kab. Bandung | | 15 | Jenis | 197.327.800 | APBD | PD | 15 | Jenis | 197.327.800 | SETDA |
| x | xx | xx | xx | 2 | 29 | 5.1.3.2.29 | Pemeliharaan rutin/berkala mebeleur | Jumlah pemeliharaan mebeleur | Kab. Bandung | | 16 | 16 jenis | 21.099.500 | APBD | PD | 16 | jenis | 21.099.500 | SETDA |
| x | xx | xx | xx | 2 | 42 | 5.1.3.2.42 | Rehabilitasi sedang/berat rumah gedung kantor | Jumlah rehabilitasi gedung kantor | Kab. Bandung | | 17 | Lokasi | 1.235.173.382 | APBD | PD | 17 | Lokasi | 2.508.574.537 | SETDA |
| x | xx | xx | xx | 2 | 44 | 5.1.3.2.44 | Rehabilitasi sedang/berat kendaraan dinas/operasional | Jumlah rehabilitasi kendaraan dinas operasional | Kab. Bandung | | 1 | Jenis | - | APBD | PD | 1 | Jenis | - | SETDA |
| x | xx | xx | xx | 3 | | 5.1.3.3 | Program peningkatan disiplin aparatur | | Kab. Bandung | | 100 | % | 584.166.140 | APBD | PD | 100 | | 223.840.000 | SETDA |
| x | xx | xx | xx | 3 | 2 | 5.1.3.3.2 | Pengadaan pakaian dinas beserta perlengkapannya | Jumlah pakaian dinas beserta kelengkapannya | Kab. Bandung | | 250 | 250 Stel | 223.840.000 | APBD | PD | 250 | Stel | 223.840.000 | SETDA |
| x | xx | xx | xx | 3 | 3 | 5.1.3.3.3 | Pengadaan pakaian kerja lapangan | Jumlah pakaian kerja lapangan | Kab. Bandung | | 331 | 331 Item | - | APBD | PD | 331 | Item | - | SETDA |
| x | xx | xx | xx | 3 | 5 | 5.1.3.3.5 | Pengadaan pakaian khusus hari-hari tertentu | Jumlah pakaian hari-hari tertentu | Kab. Bandung | | 7450 | 7.450 Item | - | APBD | PD | 7.450 | Item | - | SETDA |
| x | xx | xx | xx | 5 | 7 | 5.1.3.5.7 | Peningkatan Kinerja dan Disiplin Aparatur | terlaksananya peningkatan kinerja aparatur | Kab. Bandung | | 200 | Keg | 360.326.140 | | | | | | SETDA |
| x | xx | xx | xx | 5 | | 5.1.3.5 | Program peningkatan kapasitas sumber daya aparatur | | Kab. Bandung | | 100 | % | 249.484.330 | APBD | PD | 100 | % | 426.150.158 | SETDA |
| x | xx | xx | xx | 5 | 3 | 5.1.3.5.3 | Bimbingan teknis implementasi peraturan perundang-undangan | Jumlah bimbingan teknis implementasi peraturan perundang-undangan | Kab. Bandung | | 1 | 1 keg | 196.840.000 | APBD | PD | 1 | keg | 367.656.458 | SETDA |
| x | xx | xx | xx | 5 | 3 | 5.1.3.5.3 | | Jumlah bimbingan teknis implementasi peraturan perundang-undangan | Kab. Bandung | | | | 52.644.330 | APBD | PD | | | 58.493.700 | SETDA |
| x | xx | xx | xx | 6 | | 5.1.3.6 | Program peningkatan pengembangan sistem pelaporan capaian kinerja dan keuangan | | Kab. Bandung | | 1 | % | 625.559.990 | APBD | PD | 1 | | 768.559.990 | SETDA |
| x | xx | xx | xx | 6 | 1 | 5.1.3.6.1 | Penyusunan laporan Laporan capaian kinerja dan ikhtisar realisasi kinerja SKPD | Jumlah Dokumen Rencana dan Laporan Capaian Kinerja dan Ikhtisar Realisasi Kinerja SKPD | Kab. Bandung | | 2 | Lap | 27.280.000 | APBD | PD | 2 | Lap | 27.280.000 | SETDA |
| x | xx | xx | xx | 6 | 2 | 5.1.3.6.2 | Penyusunan laporan keuangan semesteran | Jumlah Dokumen laporan keuangan semesteran | Kab. Bandung | | 2 | Lap | 23.410.000 | APBD | PD | 2 | Lap | 23.410.000 | SETDA |
| x | xx | xx | xx | 6 | 4 | 5.1.3.6.4 | Penyusunan pelaporan keuangan akhir tahun | Jumlah Dokumen pelaporan keuangan akhir tahun | Kab. Bandung | | 1 | Lap | 24.281.000 | APBD | PD | 1 | Lap | 24.281.000 | SETDA |
| x | xx | xx | xx | 6 | 6 | 5.1.3.6.6 | Penyediaan Jasa Administrasi Keuangan | Jumlah Jasa Administrasi Keuangan | Kab. Bandung | | 85 | Lap | 215.968.090 | APBD | PD | 85 | Lap | 240.968.090 | SETDA |
| x | xx | xx | xx | 6 | 7 | 5.1.3.6.7 | Penyusunan Rencana dan Laporan Capaian Kinerja Perangkat Daerah | Jumlah Dokumen Rencana dan Laporan Capaian Kinerja Perangkat Daerah | Kab. Bandung | | 6 | Lap | 334.620.900 | APBD | PD | 6 | Lap | 452.620.900 | SETDA |
| | | | | | | | Jumlah 1 | | | | | | 23.160.154.103 | | | | | 24.914.139.265 | SETDA |
| 4 | | | | | | | Pendukung | | | | | | | | | | | | SETDA |
| 4 | 0 | | | | | | Pendukung | | | | | | | | | | | | SETDA |
| 4 | 0 | 1 | | | | | Sekretariat Daerah | | | | | | | | | | | | SETDA |
| 4 | 0 | 1 | 20 | 16 | | 5.1.1.16 | Program peningkatan pelayanan kedinasan kepala daerah/wakil kepala daerah | Persentase pelayanan kedinasan KDH/WKDH | Kab. Bandung | | 1 | % | 6.505.351.035 | APBD | PD | 1 | | 7.565.112.286 | SETDA |
| 4 | 0 | 1 | 20 | 16 | 1 | 5.1.1.16.1 | Dialog/audiensi dengan tokoh-tokoh masyarakat, pimpinan/anggota organisasi sosial dan kemasyarakatan | Jumlah dialog/audiensi dengan tokoh-tokoh masyarakat, pimpinan/anggota organisasi sosial dan kemasyarakatan | Kab. Bandung | | 32 | Dok | 4.503.742.765 | APBD | PD | 32 | Dok | 4.922.924.516 | SETDA |
| 4 | 0 | 1 | 20 | 16 | 2 | 5.1.1.16.2 | Penerimaan kunjungan kerja pejabat negara/departemen/ lembaga pemerintah non departemen/luar negeri | Jumlah penerimaan kunjungan kerja pihak luar pemerintah kabupaten bandung | Kab. Bandung | | 22 | Keg. | 347.805.000 | APBD | PD | 22 | Keg. | 386.450.000 | SETDA |
| 4 | 0 | 1 | 20 | 16 | 3 | 5.1.1.16.3 | Rapat koordinasi unsur MUSPIDA | Jumlah rapat koordinasi forkompinda | Kab. Bandung | | 1 | Dok | 271.752.770 | APBD | PD | 1 | Dok | 421.752.770 | SETDA |
| 4 | 0 | 1 | 20 | 16 | 4 | 5.1.1.16.4 | Rapat koordinasi pejabat pemerintahan daerah | Jumlah rapat koordinasi pejabat pemerintahan daerah | Kab. Bandung | | 1500 | Keg. | 93.640.000 | APBD | PD | 1500 | Keg. | 93.640.000 | SETDA |
| 4 | 0 | 1 | 20 | 16 | 5 | 5.1.1.16.5 | Kunjungan kerja/inspeksi kepala daerah/wakil kepala daerah | Jumlah kunjungan kerja/inspeksi KDH/WKDH dalam daerah | Kab. Bandung | | 1000 | Keg | 270.967.500 | APBD | PD | 1000 | Keg | 469.075.000 | SETDA |
| 4 | 0 | 1 | 20 | 16 | 6 | 5.1.1.16.6 | Koordinasi dengan pemerintah pusat dan pemerintah daerah lainnya | Jumlah koordinasi dengan pemerintah pusat dan pemerintah daerah lainnya | Kab. Bandung | | 500 | Jenis | 884.943.000 | APBD | PD | 500 | Jenis | 983.270.000 | SETDA |
| 4 | 0 | 1 | 20 | 16 | 7 | 5.1.1.16.7 | Seljata Muzaki | Jumlah Muzaki | Kab. Bandung | | 0 | - | 132.500.000 | APBD | PD | 0 | - | 288.000.000 | SETDA |
| 4 | 0 | 1 | 20 | 18 | | | Program kerjasama informasi dengan mas media | | Kab. Bandung | | 0 | % | 2.433.715.299 | APBD | PD | 0 | % | 2.704.128.110 | SETDA |
| 4 | 0 | 1 | 20 | 18 | 4 | | Pengembangan Informasi dan Peningkatan Sinergitas bersama Media Massa | | Kab. Bandung | | 0 | Keg | 2.433.715.299 | APBD | PD | | Keg | 2.704.128.110 | SETDA |
| 4 | 0 | 1 | 20 | 20 | | | Program peningkatan sistem pengawasan internal dan pengendalian pelaksanaan kebijakan KDH | Persentase peningkatan sistem pengawasan internal dan pengendalian pelaksanaan | Kab. Bandung | | 100 | % | 6.402.159.485 | APBD | PD | 100 | % | 6.908.648.657 | SETDA |
| 4 | 0 | 1 | 20 | 20 | 20 | | Pengendalian manajemen pelaksanaan kebijakan KDH | | Kab. Bandung | | 0 | - | - | APBD | PD | 0 | - | 168.000.000 | SETDA |

| | | | | | | | | | | | | | | | | | | |
|---|---|---|----|----|----|--|--|--|--------------|-----|--------|---|------|----|--------|---------------|---|-------|
| 4 | 0 | 1 | 20 | 20 | 11 | | Pemantauan Pengendalian Intern atas Pelaksanaan Sistem Pengendalian Intern Pemerintah (SPIP) di Kabupaten Bandung | Jumlah dokumen pedoman pelaksanaan sistem pengendalian intern pemerintah di pembk Bandung | Kab. Bandung | 0 - | 0 - | - | APBD | PD | 0 - | | - | SETDA |
| 4 | 0 | 1 | 20 | 20 | 12 | | Koordinasi, Monitoring dan Evaluasi (Kormonev) atas Pelayanan Publik di Kabupaten Bandung | | Kab. Bandung | 0 - | 0 - | - | APBD | PD | 0 - | | - | SETDA |
| 4 | 0 | 1 | 20 | 20 | 13 | | Pembinaan Wilayah Pengawasan pada Pemerintahan Desa di Kabupaten Bandung | | Kab. Bandung | 0 - | 0 - | - | APBD | PD | 0 - | | - | SETDA |
| 4 | 0 | 1 | 20 | 20 | 18 | | Koordinasi, Monitoring dan Evaluasi (Kormonev) atas kebijakan kerjasama pemerintah daerah, penyelenggaraan pemerintah kecamatan/keurahan dan penyelenggaraan pemerintah desa | Jumlah Rakor kerjasama daerah | Kab. Bandung | | 3 Buah | - | APBD | PD | 3 Buah | 1.527.355.065 | | SETDA |
| 4 | 0 | 1 | 20 | 20 | 19 | | Koordinasi, Monitoring dan Evaluasi (Kormonev) atas kebijakan daerah terhadap bidang kependudukan dan catatan sipil, ketertiban umum dan ketenagakerjaan | Jumlah Kajian Kebijakan Daerah terkait Otonomi Daerah. | Kab. Bandung | | 1 Keg | - | APBD | PD | 1 Keg | | - | SETDA |
| 4 | 0 | 1 | 20 | 20 | 19 | | | - Jumlah kormonev pelaksanaan kebijakan daerah terhadap bidang pemberdayaan perempuan dan perlindungan anak - Jumlah kormonev pelaksanaan kebijakan daerah terhadap bidang pemuda dan olahraga | Kab. Bandung | | | | APBD | PD | | | | SETDA |
| 4 | 0 | 1 | 20 | 20 | 21 | | Koordinasi, Monitoring dan Evaluasi (Kormonev) atas kebijakan daerah bidang pemberdayaan perempuan dan anak, pariwisata dan budaya, serta pemuda dan olah raga | - Jumlah kormonev pelaksanaan kebijakan daerah terhadap bidang pemberdayaan perempuan dan anak - Jumlah kormonev pelaksanaan kebijakan daerah terhadap bidang pariwisata dan budaya - Jumlah kormonev pelaksanaan kebijakan daerah terhadap bidang pemuda dan olahraga | Kab. Bandung | | 3 Dok | - | APBD | PD | 1 Dok | 825.361.082 | | SETDA |
| 4 | 0 | 1 | 20 | 20 | 21 | | Kegiatan Koordinasi, Monitoring dan Evaluasi (Kormonev) atas Kebijakan Daerah Bidang Pemberdayaan Perempuan dan Perlindungan Anak, pengendalian penduduk dan keluarga berencana kepemuda dan keolahragaan, tenaga kerja dan kependudukan dan catatan sipil | - Jumlah kormonev pelaksanaan kebijakan daerah terhadap bidang perdagangan dan industri - jumlah kormonev pelaksanaan kebijakan daerah terhadap bidang penanaman modal, usaha kecil dan koperasi. - Jumlah kormonev pelaksanaan kebijakan daerah terhadap bidang pertanian, pangan dan perikanan | Kab. Bandung | | 2 Buku | - | APBD | PD | 2 Buku | 1.262.864.716 | | SETDA |
| 4 | 0 | 1 | 20 | 20 | 21 | | | terlaksananya kormonev urusan hibah, kesehatan dan pendidikan | Kab. Bandung | | | | APBD | PD | | | | SETDA |
| 4 | 0 | 1 | 20 | 20 | 22 | | Koordinasi, Monitoring dan Evaluasi (Kormonev) atas kebijakan daerah bidang kesehatan, sosial dan keagamaan | - Jumlah kormonev pelaksanaan kebijakan daerah terhadap Bidang kesehatan, Sosial dan Keagamaan, Pendidikan | Kab. Bandung | | 3 Keg | - | APBD | PD | 3 Keg | 106.618.734 | | SETDA |
| 4 | 0 | 1 | 20 | 20 | 22 | | | - Jumlah kormonev pelaksanaan kebijakan daerah terhadap Bidang Lingkungan Hidup, Perhubungan, Pemukiman, Penataan Ruang dan Pekerjaan umum. | Kab. Bandung | | | - | APBD | PD | | 220.359.875 | | SETDA |
| 4 | 0 | 1 | 20 | 20 | 22 | | | terlaksananya kormonev pelaksanaan kebijakan daerah terhadap bidang lingkungan hidup | Kab. Bandung | | | | APBD | PD | | | | SETDA |
| 4 | 0 | 1 | 20 | 20 | 12 | | Koordinasi, Monitoring dan Evaluasi (Kormonev) atas kebijakan daerah bidang lingkungan hidup, perhubungan, pemukiman, penataan ruang dan pekerjaan umum | Jumlah Kormonev, Kebijakan daerah terhadap bidang lingkungan hidup, perhubungan dan bidang pemukiman dan pekerjaan umum penataan ruang | Kab. Bandung | | 4 Dok | - | APBD | PD | 4 Dok | 482.894.300 | | SETDA |
| 4 | 0 | 1 | 20 | 20 | 12 | | Koordinasi, Monitoring dan Evaluasi (Kormonev) atas kebijakan daerah bidang lingkungan hidup, perhubungan, pemukiman, penataan ruang dan pekerjaan umum | Jumlah Kegiatan laporan Monev. Perencanaan Pengendalian dan Pelaporan Pembangunan Daerah di Kab. Bandung | Kab. Bandung | | 1 Keg | | APBD | PD | 1 Keg | | | SETDA |
| 4 | 0 | 1 | 20 | 20 | 24 | | Koordinasi, Monitoring dan Evaluasi (Kormonev) atas kebijakan daerah tentang tatalaksanaan, kelembagaan, analisa formasi jabatan dan pemberdayaan aparatur | Jumlah kormonev pelaksanaan kebijakan daerah terhadap standar pelayanan minimum | Kab. Bandung | | 3 dok | - | APBD | PD | 3 dok | 581.878.400 | | SETDA |

| | | | | | | | | | | | | | | | | | |
|---|---|---|----|----|----|--|--|---|--------------|--------|--------|--------|----|--------|---------------|-------------|-------|
| 4 | 0 | 1 | 20 | 20 | 25 | | Koordinasi, Monitoring dan Evaluasi (Kormonev) atas kebijakan daerah tentang bidang komunikasi dan informasi statistik dan persandian, perpustakaan dan ke arsipan | Jumlah kormonev pelaksanaan kebijakan daerah terhadap bidang komunikasi dan informasi, statistik,persandian | Kab. Bandung | | 4 lap | APBD | PD | 4 lap | | | SETDA |
| 4 | 0 | 1 | 20 | 20 | 23 | | Penyelenggaraan PILGUB dan PILEG di Provinsi Jawa Barat (Pelaksanaan Desk Pilkada) (Banqub) | | Kab. Bandung | | 0 Dok | - APBD | PD | Dok | | | SETDA |
| 4 | 0 | 1 | 20 | 20 | 24 | | Sinergi Perencanaan Pengelolaan CSR (Bantuan Gubernur) | | Kab. Bandung | | 0 dok. | - APBD | PD | 0 dok. | | | SETDA |
| 4 | 0 | 1 | 20 | 20 | 24 | | | - Jumlah Laporan Koordinasi Kerjasama Dalam Negeri. - Jumlah Laporan Koordinasi Luar Negeri | Kab. Bandung | | | - APBD | PD | | | 663.911.355 | SETDA |
| 4 | 0 | 1 | 20 | 20 | 24 | | | Jumlah Kajian Kebijakan Daerah terkait Otonomi Daerah. | Kab. Bandung | | | - APBD | PD | | | 369.405.130 | SETDA |
| 4 | 0 | 1 | 20 | 20 | 24 | | | - Jumlah Kerjasama Luar Negeri dan Antar Lembaga. - Jumlah Kerjasama antar Daerah dan Badan Usaha. | Kab. Bandung | 1 lap. | 1 lap. | - APBD | PD | 1 lap. | | 700.000.000 | SETDA |
| 4 | 0 | 1 | 20 | 20 | 24 | | | terlaksananya kormonev pelaksanaan kebijakan daerah terhadap bidang perdagangan dan industri | Kab. Bandung | | | - APBD | PD | | | | SETDA |
| 4 | 0 | 1 | 20 | 20 | 18 | | Koordinasi, Monitoring dan Evaluasi (Kormonev) atas kebijakan pemerintah umum, penyelenggaraan pemerintah kecamatan/keurahan, penyelenggaraan pemerintah desa dan SPM | Jumlah Kormonev atas kebijakan pemerintah umum, penyelenggaraan pemerintah kecamatan/keurahan, penyelenggaraan pemerintah desa dan SPM | Kab. Bandung | | 4 Buah | | | | 1.527.355.065 | | SETDA |
| 4 | 0 | 1 | 20 | 20 | 25 | | Kegiatan Koordinasi, Monitoring dan Evaluasi (Kormonev) atas Kebijakan Daerah Bidang Pemberdayaan Perempuan dan Perlindungan Anak, pengendalian penduduk dan keluarga berencana, keolahragaan, tenaga kerja dan kependudukan dan catatan sipil | - Jumlah kormonev pelaksanaan kebijakan daerah terhadap bidang pemberdayaan perempuan dan perlindungan anak, pengendalian penduduk dan keluarga berencana, ke pemuda dan keolahragaan, tenaga kerja dan kependudukan dan catatan sipil | Kab. Bandung | | 3 Dok | | | | 719.576.670 | | SETDA |
| 4 | 0 | 1 | 20 | 20 | 26 | | Koordinasi, Monitoring dan evaluasi (Kormonev) atas kebijakan daerah bidang pembinaan BUMD dan Penanaman Modal, Distribusi dan Produksi perekonomian, sarana dan prasarana perekonomian | - Jumlah kormonev pelaksanaan kebijakan daerah terhadap bidang pembinaan BUMD dan Penanaman Modal - jumlah kormonev pelaksanaan kebijakan daerah terhadap bidang Distribusi dan Produksi pertanian - Jumlah kormonev pelaksanaan kebijakan daerah terhadap bidang sarana dan prasarana perekonomian | Kab. Bandung | | 2 Buku | | | | 1.426.554.716 | | SETDA |
| 4 | 0 | 1 | 20 | 20 | 22 | | Koordinasi, Monitoring dan Evaluasi (Kormonev) atas kebijakan daerah bidang kesehatan, sosial dan keagamaan | - Jumlah kormonev pelaksanaan kebijakan daerah terhadap Bidang kesehatan, Sosial dan Keagamaan, Pendidikan | Kab. Bandung | | 3 Keg | - | | | | | SETDA |
| 4 | 0 | 1 | 20 | 20 | 27 | | Koordinasi, Monitoring dan Evaluasi (Kormonev) atas kebijakan daerah bidang Kesehatan, dan Lingkungan Hidup, Bidang Pendidikan dan Sosial serta Bidang Keagamaan | - Jumlah Kormonev pelaksanaan kebijakan daerah terhadap Bidang Kesehatan dan Lingkungan Hidup, Bidang Pendidikan dan Sosial serta Bidang keagamaan | Kab. Bandung | | 3 Keg | | | | 323.670.048 | | SETDA |
| 4 | 0 | 1 | 20 | 20 | 28 | | Koordinasi, Monitoring dan Evaluasi (Kormonev) atas kebijakan daerah bidang lingkungan hidup, perhubungan, pemukiman, penataan ruang dan pekerjaan umum | - Jumlah kormonev pelaksanaan kebijakan daerah terhadap Bidang Lingkungan Hidup, Perhubungan, Pemukiman, Penataan Ruang dan Pekerjaan umum. | Kab. Bandung | | | - | | | | | SETDA |
| 4 | 0 | 1 | 20 | 20 | 12 | | Koordinasi Monitoring dan Evaluasi (Kormonev) atas Pelayanan Publik di Kabupaten Bandung. | Jumlah Koormonev. Kebijakan daerah terhadap bidang lingkungan hidup, perhubungan dan bidang pemukiman dan pekerjaan umum penataan ruang | Kab. Bandung | | 4 Dok | | | | 207.808.382 | | SETDA |
| 4 | 0 | 1 | 20 | 20 | 29 | | Kegiatan Monitoring Evaluasi, Perencanaan Pengendalian dan Pelaporan Pelaksanaan Pembangunan Daerah | Jumlah Kegiatan laporan Monev, Perencanaan Pengendalian dan Pelaporan Pembangunan Daerah di Kab. Bandung | Kab. Bandung | | 1 Keg | | | | 100.000.000 | | SETDA |

| | | | | | | | | | | | | | | | | | | | |
|----------|----------|----------|-----------|-----------|----|--|---|---|--------------|--|-------|------------|----------------------|------------|------|------------|----------------------|--------------------|-------|
| 4 | 0 | 1 | 20 | 20 | 24 | | Koordinasi, Monitoring dan Evaluasi (Kormonev) atas kebijakan daerah tentang tatalaksanaan, kelembagaan, analisa formasi jabatan dan pemberdayaan aparatur | Jumlah kormonev pelaksanaan kebijakan daerah terhadap standar pelayanan minimum | Kab. Bandung | | | 3 dok | 581.878.400 | | | | | SETDA | |
| 4 | 0 | 1 | 20 | 20 | 30 | | Penyelenggaraan PILGUB dan PILEG di Provinsi Jawa Barat (Pelaksanaan Desk Pilkada) (Bangub) | | Kab. Bandung | | | 0 Dok | - | | | | | SETDA | |
| 4 | 0 | 1 | 20 | 20 | 3 | | Pengendalian manajemen pelaksanaan kebijakan KDH | - Jumlah Laporan Koordinasi Kerjasama Dalam Negeri. - Jumlah Laporan Koordinasi Luar Negeri | Kab. Bandung | | | | - | | | | | SETDA | |
| 4 | 0 | 1 | 20 | 20 | 31 | | Kegiatan Koordinasi Monitoring dan Evaluasi (Kormonev) atas Kebijakan Otonomi Daerah | Jumlah Kajian Kebijakan Daerah terkait Otonomi Daerah. | Kab. Bandung | | | | 369.405.130 | | | | | SETDA | |
| 4 | 0 | 1 | 20 | 20 | 32 | | Kegiatan Pengendalian Manajemen Pelaksanaan Kerjasama Daerah. | - Jumlah Kerjasama Luar Negeri dan Antar Lembaga. - Jumlah Kerjasama antar Daerah dan Badan Usaha. | Kab. Bandung | | | 1 Lap. | 645.911.074 | | | | | SETDA | |
| 4 | 0 | 1 | 20 | 20 | 33 | | Penyelenggaraan PILBUP Kab. Bandung (Pelaksanaan Desk Pilkada) | Terbentuknya Tim Pilkada Bupati dan Wakil Bupati di Kab. Bandung | Kab. Bandung | | | 1 Lap. | 500.000.000 | | | | | SETDA | |
| 4 | 0 | 1 | 20 | 17 | | | Program Peningkatan dan Pengembangan Pengelolaan Keuangan Daerah | | Kab. Bandung | | | | 186.500.000 | APBD | PD | | | 186.500.000 | SETDA |
| 4 | 0 | 1 | 20 | 17 | 44 | | Penyusunan Standar Biaya Belanja Daerah | | Kab. Bandung | | | 1 Dok | 186.500.000 | APBD | PD | 1 Dok | 186.500.000 | SETDA | |
| 4 | 0 | 1 | 20 | 26 | | | Program Penataan Peraturan Perundang-Undangan | | Kab. Bandung | | 100 % | % | 3.247.774.826 | APBD | PD | 100 % | 4.196.403.442 | SETDA | |
| 4 | 0 | 1 | 20 | 26 | 1 | | Koordinasi kerjasama permasalahan peraturan perundang-undangan | Jumlah konsultasi hukum, penyelesaian perkara hukum dan lega opinion | Kab. Bandung | | | 15 perkara | 312.778.400 | APBD | PD | 15 perkara | 510.778.400 | SETDA | |
| 4 | 0 | 1 | 20 | 26 | 2 | | Penyusunan rencana kerja rancangan peraturan perundang-undangan | Jumlah produk hukum daerah yang sesuai dengan peraturan perundang-undangan yang berlaku dan bersifat aspiratif serta akomodatif | Kab. Bandung | | | 11 perda | 294.175.260 | APBD | PD | 11 perda | 324.175.260 | SETDA | |
| 4 | 0 | 1 | 20 | 26 | 3 | | Legislasi rancangan peraturan perundang-undangan | Jumlah PROGPEMPERDA | Kab. Bandung | | | 10 Dok | 66.848.030 | APBD | PD | 10 Dok | 66.848.030 | SETDA | |
| 4 | 0 | 1 | 20 | 26 | 4 | | sosialisasi peraturan perundang-undangan | Jumlah kajian produk hukum daerah | Kab. Bandung | | | 4 Keg | 535.305.960 | APBD | PD | 4 Keg | 595.305.960 | SETDA | |
| 4 | 0 | 1 | 20 | 26 | 6 | | Kajian peraturan perundang-undangan daerah terhadap peraturan perundang-undangan yang baru, lebih tinggi dan keserasian antar peraturan perundang-undangan daerah | Jumlah kodifikasi produk hukum daerah serta sosialisasi produk hukum pusat | Kab. Bandung | | | 1 Dok | 165.884.950 | APBD | PD | Dok | 195.884.950 | SETDA | |
| 4 | 0 | 1 | 20 | 26 | 7 | | Evaluasi Pelimpahan Sebagian Kewenangan Bupati Kepada Camat | Jumlah evaluasi sebagian kewenangan bupati kepada camat | Kab. Bandung | | | 0 - | 0 - | - | APBD | PD | 0 - | - | SETDA |
| 4 | 0 | 1 | 20 | 26 | 10 | | Kajian peraturan perundang-undangan daerah tentang kerjasama pemerintah daerah, penyelenggaraan pemerintah kecamatan/keurahan dan pemerintah Desa | - Jumlah kajian kebijakan daerah tentang kerjasama pemerintah daerah. - Jumlah kajian kebijakan Daerah tentang penyelenggaraan pemerintahan kecamatan/keurahan - Jumlah kajian kebijakan Daerah tentang penyelenggaraan pemerintahan Desa | Kab. Bandung | | | 1 dok. | 1 dok. | 97.061.100 | APBD | PD | 1 dok. | 97.061.100 | SETDA |
| 4 | 0 | 1 | 20 | 26 | 12 | | Kajian peraturan perundang-undangan daerah tentang penyelenggaraan bidang komunikasi dan informasi, statistik dan persandian, perpustakaan dan kearsifan | - Jumlah kajian kebijakan daerah tentang penyelenggaraan komunikasi dan statistik dan persandian - Jumlah kajian kebijakan daerah tentang penyelenggaraan permustakaan dan kearsifan | Kab. Bandung | | | 6 dok | 6 dok | - | APBD | PD | 6 dok | - | SETDA |
| 4 | 0 | 1 | 20 | 26 | 12 | | Kajian peraturan perundang-undangan daerah tentang kependudukan dan catatan sipil, ketertiban umum dan ketenagakerjaan | - Jumlah kajian kebijakan daerah tentang kependudukan dan catatan sipil. - Jumlah kajian kebijakan daerah tentang ketertiban umum - Jumlah kajian kebijakan daerah tentang ketenagakerjaan | Kab. Bandung | | | 1 lap. | 1 lap. | - | APBD | PD | 1 lap. | - | SETDA |
| 4 | 0 | 1 | 20 | 26 | 12 | | | - Jumlah Kerjasama Luar Negeri dan Antar Lembaga. | Kab. Bandung | | | | - | APBD | PD | | | SETDA | |
| 4 | 0 | 1 | 20 | 26 | 12 | | | Jumlah Kajian Kebijakan Daerah terkait Otonomi Daerah. | Kab. Bandung | | | | - | APBD | PD | | | SETDA | |

| | | | | | | | | | | | | | | | | | | | | | |
|---|---|---|----|----|----|--|--|---|--------------|--|-----|----|-------------|---------------|-------------|------|-----|-------------|---------------|-------------|-------|
| 4 | 0 | 1 | 20 | 26 | 13 | | Kajian Peraturan Perundang-undangan Daerah tentang Pemberdayaan Perempuan dan Perlindungan Anak, pengendalian penduduk dan keluarga berencana, kepemudaan dan ketidakhilangan, tenaga kerja dan kependudukan dan <u>catatan sini</u> | Jumlah kajian kebijakan daerah tentang pemberdayaan perempuan dan perlindungan anak. | Kab. Bandung | | | 3 | Dok | 465.930.586 | APBD | PD | 3 | Dok | 659.869.202 | SETDA | |
| 4 | 0 | 1 | 20 | 26 | 14 | | Kajian peraturan perundang-undangan daerah tentang pembinaan BUMD dan Penanaman Modal, Distribusi dan Produksi perekonomian, sarana dan prasarana perekonomian | - Jumlah kajian kebijakan tentang pembinaan BUMD dan Penanaman Modal - Jumlah kajian kebijakan tentang Distribusi dan Produksi perekonomian - Jumlah kajian kebijakan tentang sarana dan prasarana perekonomian | Kab. Bandung | | | 6 | Dok | 224.600.000 | APBD | PD | 6 | Dok | 906.290.000 | SETDA | |
| 4 | 0 | 1 | 20 | 26 | 16 | | Kajian peraturan perundang-undangan daerah tentang kesehatan, sosial dan keagamaan dan pendidikan | Jumlah kajian kebijakan daerah tentang lingkungan hidup, perhubungan, pemukiman, penataan ruang dan pekerjaan umum | Kab. Bandung | | | 2 | Dok | - | APBD | PD | 2 | Dok | 30.000.000 | SETDA | |
| 4 | 0 | 1 | 20 | 26 | 16 | | | terlaksananya sosialisasi kebijakan daerah urusan pemerintahan umum | Kab. Bandung | | | | | - | APBD | PD | | | | SETDA | |
| 4 | 0 | 1 | 20 | 26 | 17 | | Kajian peraturan perundang-undangan daerah tentang ketatalaksanaan, kelembagaan dan analisa formasi jabatan dan pemberdayaan aparatur | Jumlah kajian kebijakan daerah tentang pelaksanaan ketatalaksanaan, kelembagaan dan analisa formasi jabatan dan pemberdayaan aparatur | Kab. Bandung | | | 14 | Dok | 616.442.300 | APBD | PD | 14 | Dok | 781.442.300 | SETDA | |
| 4 | 0 | 1 | 20 | 26 | 18 | | Sosialisasi Kebijakan Daerah tentang Pemerintahan Umum | Jumlah sosialisasi kebijakan daerah tentang pemerintahan umum | Kab. Bandung | | | 1 | keg | 28.748.240 | APBD | PD | 1 | keg | 28.748.240 | SETDA | |
| 4 | 0 | 1 | 20 | 26 | 19 | | Kegiatan Kajian Peraturan Perundang-Undangan tentang Pembangunan Daerah | Jumlah Kajian Kebijakan Daerah Tentang Pembangunan Daerah. | Kab. Bandung | | | 1 | keg | 90.000.000 | APBD | PD | | | | SETDA | |
| 4 | 0 | 1 | 20 | 26 | 20 | | Kegiatan kajian Kebijakan Daerah Terkait Kerjasama dan Otonomo Daerah | Jumlah kajian Kebijakan Daerah Terkait Kerjasama dan Otonomo Daerah | | | | | | 350.000.000 | APBD | PD | | | | SETDA | |
| 4 | 0 | 1 | 6 | 21 | | | Program perencanaan pembangunan daerah | Persentase Sistem Perencanaan Pembangunan Daerah | Kab. Bandung | | | 1 | % | 100.000.000 | APBD | PD | % | | 268.000.000 | SETDA | |
| 4 | 0 | 1 | 6 | 21 | 13 | | Monitoring Evaluasi, Pengendalian dan Pelaporan Pelaksanaan Rencana Pembangunan Daerah | Jumlah Kegiatan laporan Monev. Pengendalian dan Pelaporan Rencana Pembangunan Daerah di Kab. Bandung | Kab. Bandung | | | | | 100.000.000 | APBD | PD | | | 268.000.000 | SETDA | |
| 4 | 0 | 1 | 6 | 27 | | | Program Penataan Daerah Otonomi Baru | jumlah penataan daerah otonomi baru | Kab. Bandung | | 100 | % | 143.442.497 | APBD | PD | % | | 245.482.460 | SETDA | | |
| 4 | 0 | 1 | 6 | 27 | 7 | | Penataan Daerah di Kabupaten Bandung | Jumlah penataan daerah otonomi baru | Kab. Bandung | | | 1 | keg | 143.442.497 | APBD | PD | 1 | keg | 245.482.460 | SETDA | |
| 4 | 0 | 1 | 20 | 50 | | | Program Pengelolaan Administrasi Pembangunan Daerah | presentase perencanaan pembangunan daerah | Kab. Bandung | | 100 | % | 795.278.085 | APBD | PD | % | | 923.278.085 | SETDA | | |
| 4 | 0 | 1 | 20 | 50 | 11 | | Koordinasi penyusunan Laporan Kinerja Pemerintah Daerah | Jumlah dokumen laporan kinerja pemerintah (LPPD) | Kab. Bandung | | | | | | APBD | PD | | | | SETDA | |
| 4 | 0 | 1 | 20 | 50 | 11 | | Kegiatan Koordinasi Penyusunan Laporan Penyelenggaraan Pemerintah Daerah (LPPD) | Jumlah dokumen laporan kinerja penyelenggaraan Pemerintah Daerah | Kab. Bandung | | | | | 200.000.000 | APBD | PD | | | 368.000.000 | SETDA | |
| 4 | 0 | 1 | 20 | 50 | 1 | | Kegiatan Koordinasi Penyusunan Laporan Kinerja Instansi Pemerintahan (LKIP) Kabupaten Bandung | Jumlah LAKIP Kabupaten dari Program | Kab. Bandung | | | | | 177.304.475 | APBD | PD | | | 137.304.475 | SETDA | |
| 4 | 0 | 1 | 20 | 50 | 1 | | | Jumlah Dokumen Laporan Kinerja Instansi Pemerintah Daerah Kabupaten Bandung | Kab. Bandung | | | | | - | APBD | PD | | | | SETDA | |
| 4 | 0 | 1 | 20 | 50 | 2 | | Koordinasi Penyusunan Laporan Keterangan Pertanggung Jawaban (LKIP) | Jumlah dokumen laporan pertanggungjawaban pemerintah daerah | Kab. Bandung | | | 1 | lap | 213.430.000 | APBD | PD | 1 | lap | 213.430.000 | SETDA | |
| 4 | 0 | 1 | 20 | 50 | 3 | | Koordinasi penyusunan laporan tahunan, DAK, Bantuan Provinsi dan tugas Pembantuan | Jumlah Lap. DAK, Bankeu Prov, TP, Laptah Kabupaten. | Kab. Bandung | | | 3 | Dok | 204.543.610 | APBD | PD | 3 | Dok | 204.543.610 | SETDA | |
| | | | | | | | Urusan Penunjang | | Kab. Bandung | | | | | | APBD | PD | | | | SETDA | |
| | | | | | | | Kesewajaban | | Kab. Bandung | | | | | | APBD | PD | | | | SETDA | |
| 4 | 0 | 1 | 20 | 48 | | | Program Pembinaan dan Pengembangan Aparatur | presentase pembinaan dan pengembangan aparatur | Kab. Bandung | | 100 | % | 100 | % | 366.958.300 | APBD | PD | 100 | % | 431.958.300 | SETDA |
| 4 | 0 | 1 | 20 | 48 | 6 | | Penyusunan instrumen analisis jabatan PNS | Jumlah pembinaan aparatur pemerintah daerah | Kab. Bandung | | | 80 | Dok | 366.958.300 | APBD | PD | 80 | Dok | 431.958.300 | SETDA | |
| | | | | | | | Pendukung | | Kab. Bandung | | | | | | APBD | PD | | | | SETDA | |
| | | | | | | | Sekretariat Daerah | | Kab. Bandung | | | | | | APBD | PD | | | | SETDA | |
| 4 | 0 | 1 | 20 | 49 | | | Program Penyebarluasan Informasi | jumlah penyebaran informasi secara luas | Kab. Bandung | | 100 | % | % | 1.297.711.890 | APBD | PD | 100 | % | 1.441.902.100 | SETDA | |
| 4 | 0 | 1 | 20 | 49 | 1 | | Penyebarluasan Informasi Penyelenggara Pemerintah Daerah | Jumlah bahan bacaan dari mass media | Kab. Bandung | | | 1 | thn | 1.164.871.890 | APBD | PD | 1 | thn | 1.294.302.100 | SETDA | |
| 4 | 0 | 1 | 20 | 49 | 2 | | Penyediaan Bahan Bacaan dan Peraturan Perundang-undangan | Jumlah bahan bacaan dari mass media | Kab. Bandung | | | 1 | thn | 132.840.000 | APBD | PD | 1 | thn | 147.600.000 | SETDA | |

| | | | | | | | | | | | | | | | | | | |
|---|---|---|----|----|---|--|--|---|--------------|-------|--------|-----------------------|------|----|--------|-----------------------|-------|-------|
| 4 | 0 | 1 | 20 | 51 | | | Program Pembinaan dan fasilitasi Pengelolaan Administrasi Pengadaan Barang dan Jasa | presentase pengadaan barang dan jasa melalui ULP | Kab. Bandung | 100 % | % | 2.328.328.440 | APBD | PD | 100 % | 2.755.031.600 | SETDA | |
| 4 | 0 | 1 | 20 | 51 | 1 | | Sewa Bandwith LPSE | Jumlah bandwith LPSE | Kab. Bandung | | 1 unit | 186.753.000 | APBD | PD | 1 unit | 186.753.000 | SETDA | |
| 4 | 0 | 1 | 20 | 51 | 2 | | Peningkatan kinerja pusat layanan pengadaan barang/jasa (PLPB) | Jumlah kualitas pelayanan pengadaan barang/jasa (PLPB) | Kab. Bandung | | 1 lap | 1.616.344.800 | APBD | PD | 1 lap | 1.816.689.000 | SETDA | |
| 4 | 0 | 1 | 20 | 51 | 3 | | Pemeliharaan sistem pengadaan secara elektronik (SPSE) | Jumlah sistem pengadaan secara elektronik (SPSE) | Kab. Bandung | | 1 unit | 285.510.600 | APBD | PD | 1 unit | 317.234.000 | SETDA | |
| 4 | 0 | 1 | 20 | 51 | 4 | | Pelaksanaan Rencana Umum Pengadaan | Persentase pelaksanaan rencana umum pengadaan yang di umumkan | Kab. Bandung | | 1 Dok | 78.729.300 | APBD | PD | 1 Dok | 255.477.000 | SETDA | |
| 4 | 0 | 1 | 20 | 51 | 5 | | sosialisasi kebijakan pengadaan barang/jasa | Jumlah sosialisasi pengadaan barang dan jasa | Kab. Bandung | | 5 keg | 160.990.740 | APBD | PD | 5 keg | 178.878.600 | SETDA | |
| | | | | | | | Urusan Wajib | | Kab. Bandung | | | - | APBD | PD | | | SETDA | |
| | | | | | | | Urusan Wajib Bukan Pelayanan Dasar | | Kab. Bandung | | | - | APBD | PD | | | SETDA | |
| | | | | | | | Komunikasi dan Informatika | | Kab. Bandung | | | - | APBD | PD | | | SETDA | |
| 4 | 0 | 1 | 20 | 17 | | | Program fasilitasi Peningkatan SDM bidang komunikasi dan informasi | | Kab. Bandung | | 0 % | - | APBD | PD | keg | | - | SETDA |
| 4 | 0 | 1 | 20 | 17 | 2 | | Sosialisasi Peningkatan Kualitas Komunikasi dan Informasi | | Kab. Bandung | | 0 keg | - | APBD | PD | keg | | | SETDA |
| | | | | | | | Jumlah 2 | | | | | 23.807.219.856 | | | | 27.626.445.040 | SETDA | |
| | | | | | | | Jumlah Total (1+2) | | | | | 46.967.373.959 | | | | 52.540.584.305 | SETDA | |

**RUMUSAN RENCANA PROGRAM DAN KEGIATAN PD TAHUN 2020
DAN PRAKIRAAN MAJU TAHUN 2021
KABUPATEN BANDUNG**

| Kode | Bidang Urusan Pemerintahan dan Program dan Kegiatan | Indikator Kinerja Program (Outcome) dan Kegiatan (Output) | Lokasi | | Rencana Tahun 2020 | | Menjadi | | Sumber Dana | Catatan Penting | Prakiraan Maju Rencana Tahun 2021 | | Penanggungjawab | | |
|------|---|---|--------|-----|--------------------|---|--|-----------------|-------------------|-----------------|-----------------------------------|-------------------------------|------------------|---------------|--------|
| | | | Desa | Kec | Target | Capaian Kinerja | Target | Capaian Kinerja | | | Target Capaian Kinerja | Kebutuhan Dana/Pagu Indikatif | | | |
| | 5. | Mewujudkan Tata Kelola Pemerintahan Yang Baik dan Bersih | | | | | | | | | | | SETWAN | | |
| | 5.1.1.1 | Program Peningkatan Profesionalisme Birokrasi | | | | | | | | | | | SETWAN | | |
| x | xx | xx | | | | | | | | | | | SETWAN | | |
| x | xx | xx | | | | | | | | | | | SETWAN | | |
| x | xx | xx | | | | | | | | | | | SETWAN | | |
| x | xx | xx | 1 | | 1.3.1.1 | Program Pelayanan Administrasi Perkantoran | Prosentase Pemenuhan Administrasi kantor | Kab Bandung | 100 % | 7.285.000.000 | APBD | PD | 1 | 8.728.242.353 | SETWAN |
| x | xx | xx | 1 | 1 | 1.3.1.1.1 | Penyediaan jasa surat menyurat | Jumlah Surat masuk keluar | Kab Bandung | 7500 surat | 100.000.000 | APBD | PD | 7.500 surat | 150.000.000 | SETWAN |
| x | xx | xx | 1 | 2 | 1.3.1.1.2 | Penyediaan jasa Komunikasi, sumber daya air dan Listrik | Jumlah Pemakaian jasa Komunikasi, sumber daya air dan Listrik | Kab Bandung | 12 bulan | 200.000.000 | APBD | PD | 12 bulan | 230.855.768 | SETWAN |
| x | xx | xx | 1 | 3 | 1.3.1.1.3 | Penyediaan jasa peralatan dan perlengkapan kantor | Jumlah peralatan dan perlengkapan kantor | Kab Bandung | 12 bulan | 120.000.000 | APBD | PD | 12 bulan | 189.000.000 | SETWAN |
| x | xx | xx | 1 | 5 | 1.3.1.1.5 | Penyediaan jasa jaminan barang milik daerah | Jumlah jasa jaminan barang milik daerah | Kab Bandung | 12 bulan | 300.000.000 | APBD | PD | 12 bulan | 358.420.200 | SETWAN |
| x | xx | xx | 1 | 8 | 1.3.1.1.8 | Penyediaan jasa kebersihan kantor | Jumlah jasa kebersihan kantor | Kab Bandung | 12 bulan | 600.000.000 | APBD | PD | 12 bulan | 673.388.000 | SETWAN |
| x | xx | xx | 1 | 9 | 1.3.1.1.9 | Penyediaan jasa perbaikan peralatan kerja | Jumlah jasa perbaikan peralatan kerja | Kab Bandung | 12 bulan | 100.000.000 | APBD | PD | 12 bulan | 207.610.000 | SETWAN |
| x | xx | xx | 1 | 10 | 1.3.1.1.10 | Penyediaan alat tulis kantor | Jumlah alat tulis kantor | Kab Bandung | 63 jenis | 300.000.000 | APBD | PD | 63 jenis | 385.650.000 | SETWAN |
| x | xx | xx | 1 | 11 | 1.3.1.1.11 | Penyediaan barang cetakan dan pengandaan | Jumlah barang cetakan dan pengandaan | Kab Bandung | 46 barang cetakan | 150.000.000 | APBD | PD | 46 baran cetakan | 200.000.000 | SETWAN |
| x | xx | xx | 1 | 12 | 1.3.1.1.12 | Penyediaan komponen instalasi listrik/penerangan bangunan kantor | Jumlah komponen instalasi listrik/penerangan bangunan kantor | Kab Bandung | 12 bulan | 65.000.000 | APBD | PD | 12 bulan | 128.775.250 | SETWAN |
| x | xx | xx | 1 | 13 | 1.3.1.1.13 | Penyediaan peralatan dan perlengkapan kantor | Jumlah peralatan dan perlengkapan kantor | Kab Bandung | 25 jenis | 400.000.000 | APBD | PD | 25 jenis | 457.422.312 | SETWAN |
| x | xx | xx | 1 | 14 | 1.3.1.1.14 | Penyediaan Peralatan rumah tangga | Jumlah Peralatan rumah tangga | Kab Bandung | 32 jenis | 50.000.000 | APBD | PD | 32 jenis | 197.583.000 | SETWAN |
| x | xx | xx | 1 | 15 | 1.3.1.1.15 | Penyediaan bahan bacaan dan peraturan perundang-undangan | Jumlah bahan bacaan dan peraturan perundang-undangan | Kab Bandung | 244 bahan bacaan | 150.000.000 | APBD | PD | 244 bahan bacaan | 230.730.893 | SETWAN |
| x | xx | xx | 1 | 16 | 1.3.1.1.16 | Penyediaan bahan logistik kantor | Jumlah bahan logistik kantor | Kab Bandung | 12 bulan | 150.000.000 | APBD | PD | 12 bulan | 169.363.225 | SETWAN |
| x | xx | xx | 1 | 17 | 1.3.1.1.17 | Penyediaan makanan dan minuman | Jumlah kegiatan Penyediaan makanan dan minuman | Kab Bandung | 12 keg | 1.000.000.000 | APBD | PD | 12 keg | 1.145.063.432 | SETWAN |
| x | xx | xx | 1 | 18 | 1.3.1.1.18 | Rapat-rapat koordinasi dan konsultasi ke luar daerah | Jumlah kegiatan Rapat-rapat koordinasi dan konsultasi ke luar daerah | Kab Bandung | 26 keg | 2.900.000.000 | APBD | PD | 26 keg | 3.118.050.000 | SETWAN |
| x | xx | xx | 1 | 19 | 1.3.1.1.19 | Penyediaan Tenaga Pendukung teknis dan Administrasi Perkantoran | Jumlah Tenaga Pendukung teknis dan Administrasi Perkantoran | Kab Bandung | 19 Orang | 500.000.000 | APBD | PD | 19 | 572.374.800 | SETWAN |
| x | xx | xx | 1 | 22 | 1.3.1.1.22 | Penunjang Perayaan Hari-hari Bersejarah *) | Jumlah kegiatan Hari-hari Bersejarah | Kab Bandung | 2 keg | 200.000.000 | APBD | PD | 2 keg | 313.955.473 | SETWAN |
| x | xx | xx | 2 | | 1.3.1.2 | Program Peningkatan sarana dan prasarana aparatur | Prosentase Pemenuhan sarana dan prasarana aparatur | Kab Bandung | 100 % | 1.000.000.000 | APBD | PD | 1 | 1.434.223.120 | SETWAN |
| x | xx | xx | 2 | 7 | 1.3.1.2.7 | Pengadaan kendaraan dinas/operasional | - | Kab Bandung | - | - | APBD | PD | - | - | SETWAN |
| x | xx | xx | 2 | 22 | 1.3.1.2.22 | Pemeliharaan rutin/berkala gedung kantor | Jumlah gedung kantor | Kab Bandung | 3 Gedung | 150.000.000 | APBD | PD | 3 ged | 329.223.120 | SETWAN |
| x | xx | xx | 2 | 24 | 1.3.1.2.24 | Pemeliharaan rutin/berkala kendaraan dinas/operasional | Jumlah kendaraan dinas/operasional | Kab Bandung | 46 unit | 850.000.000 | APBD | PD | 46 unit | 1.105.000.000 | SETWAN |
| x | xx | xx | 2 | 42 | 1.3.1.2.42 | Rehabilitasi sedang/berat rumah gedung kantor | - | Kab Bandung | - | - | APBD | PD | - | - | SETWAN |
| x | xx | xx | 3 | | 1.3.1.3 | Program Peningkatan disiplin aparatur | Prosentase Pemenuhan Pakaian dinas | Kab Bandung | 100 % | 420.000.000 | APBD | PD | 1 | 659.500.000 | SETWAN |
| x | xx | xx | 3 | 2 | 1.3.1.3.2 | Pengadaan pakaian dinas beserta perlengkapannya | Jumlah pakaian dinas beserta perlengkapannya | Kab Bandung | 261 Stel | 350.000.000 | APBD | PD | 261 setel | 439.500.000 | SETWAN |
| x | xx | xx | 3 | 3 | 1.3.1.3.3 | Pengadaan pakaian kerja lapangan | Jumlah pakaian kerja lapangan | Kab Bandung | 30 Stel | - | APBD | PD | 30 setel | 18.000.000 | SETWAN |
| x | xx | xx | 3 | 5 | 1.3.1.3.5 | Pengadaan pakaian khusus hari-hari tertentu | Jumlah pakaian khusus hari-hari tertentu | Kab Bandung | 230 Stel | 70.000.000 | APBD | PD | 230 setel | 202.000.000 | SETWAN |
| x | xx | xx | 5 | | 1.3.1.5 | Program Peningkatan kapasitas sumber daya aparatur | Prosentase Kegiatan Peningkatan kapasitas sumber daya aparatur | Kab Bandung | 100 % | 350.000.000 | APBD | PD | 1 | 538.403.260 | SETWAN |
| x | xx | xx | 5 | 4 | 1.3.1.5.4 | Bimbingan dan konseling | Jumlah kegiatan Bimbingan dan konseling | Kab Bandung | 9 keg | 350.000.000 | APBD | PD | 9 keg | 538.403.260 | SETWAN |
| x | xx | xx | 6 | | 1.3.1.6 | Program Peningkatan pengembangan sitem pelaporan capaian kinerja dan keuangan | Prosentase pemenuhan Peningkatan pengembangan sitem pelaporan capaian kinerja dan keuangan | Kab Bandung | 100 % | 440.500.000 | APBD | PD | 1 | 542.130.430 | SETWAN |
| x | xx | xx | 6 | 1 | 1.3.1.6.1 | Penyusunan laporan capaian kinerja dan ikhtisar realisasi kinerja SKPD | Jumlah laporan capaian kinerja dan ikhtisar realisasi kinerja SKPD | Kab Bandung | 5 Lap | 50.500.000 | APBD | PD | 5 lap | 140.569.530 | SETWAN |
| x | xx | xx | 6 | 2 | 1.3.1.6.2 | Penyusunan laporan keuangan semesteran | Jumlah kegiatan pelaporan keuangan semesteran | Kab Bandung | 9 keg | 40.000.000 | APBD | PD | 9 keg | 102.115.000 | SETWAN |
| x | xx | xx | 6 | 3 | 1.3.1.6.3 | Penyusunan pelaporan prognosis realisasi anggaran | Jumlah kegiatan pelaporan prognosis realisasi anggaran | Kab Bandung | 16 Keg | 300.000.000 | APBD | PD | 16 keg | 152.237.900 | SETWAN |

| | | | | | | | | | | | | | | | | | | | |
|---|----|----|----|----|---|------------|---|---|-------------|--|--|-----|-------|-----------------------|------|----|----------|-----------------------|---------------|
| x | xx | xx | xx | 6 | 4 | 1.3.1.6.4 | Penyusunan pelaporan keuangan akhir tahun | Jumlah laporan keuangan akhir tahun | Kab Bandung | | | 1 | Lap | 50.000.000 | APBD | PD | 1 lap | 147.208.000 | SETWAN |
| | | | | | | | Jumlah 1 | | | | | | | 9.495.500.000 | | | | 11.902.499.163 | SETWAN |
| 4 | | | | | | | Pendukung | | | | | | | | | | | | SETWAN |
| 4 | 0 | | | | | | Pendukung | | | | | | | | | | | | SETWAN |
| 4 | 0 | 2 | | | | | Sekretariat DPRD | | | | | | | | | | | | SETWAN |
| 4 | 0 | 2 | 20 | 15 | | 1.1.1.15 | Program Peningkatan kapasitas lembaga perwakilan rakyat daerah | Prosentase pemenuhan Peningkatan kapasitas lembaga perwakilan rakyat daerah | Kab Bandung | | | 100 | % | 19.349.500.000 | APBD | PD | 1 | 23.879.164.528 | SETWAN |
| 4 | 0 | 2 | 20 | 15 | 1 | 1.1.1.15.1 | Jumlah kegiatan Pembahasan rancangan peraturan daerah | Pembahasan rancangan peraturan daerah | Kab Bandung | | | 9 | Keg | 3.800.000.000 | APBD | PD | 9 keg | 4.348.270.500 | SETWAN |
| 4 | 0 | 2 | 20 | 15 | 3 | 1.1.1.15.3 | Rapat-rapat alat kelengkapan dewan | Jumlah Rapat-rapat alat kelengkapan dewan | Kab Bandung | | | 44 | Keg | 6.502.500.000 | APBD | PD | 44 keg | 9.217.320.328 | SETWAN |
| 4 | 0 | 2 | 20 | 15 | 4 | 1.1.1.15.4 | Rapat-rapat paripurna | Jumlah kegiatan Rapat-rapat paripurna | Kab Bandung | | | 25 | Keg | 600.000.000 | APBD | PD | 25 keg | 690.262.500 | SETWAN |
| 4 | 0 | 2 | 20 | 15 | 5 | 1.1.1.15.5 | Reses | Jumlah Kegiatan Reses | Kab Bandung | | | 3 | Keg | 4.150.000.000 | APBD | PD | 3 keg | 4.612.082.000 | SETWAN |
| 4 | 0 | 2 | 20 | 15 | 6 | 1.1.1.15.6 | Kunjungan kerja pimpinan dan anggota DPRD dalam daerah | Jumlah kegiatan Kunjungan kerja pimpinan dan anggota DPRD dalam daerah | Kab Bandung | | | 50 | Keg | 500.000.000 | APBD | PD | 50 keg | 678.354.200 | SETWAN |
| 4 | 0 | 2 | 20 | 15 | 7 | 1.1.1.15.7 | Peningkatan kapasitas pimpinan dan anggota DPRD | Peningkatan kapasitas pimpinan dan anggota DPRD | Kab Bandung | | | 6 | Keg | 3.000.000.000 | APBD | PD | 6 keg | 3.405.775.000 | SETWAN |
| 4 | 0 | 2 | 20 | 15 | 8 | 1.1.1.15.8 | Sosialisasi peraturan perundang-undangan | Jumlah kegiatan Sosialisasi peraturan perundang-undangan | Kab Bandung | | | 4 | Keg | 600.000.000 | APBD | PD | 4 keg | 708.100.000 | SETWAN |
| 4 | 0 | 2 | 20 | 15 | 9 | 1.1.1.15.9 | Penyediaan Jasa Tenaga Ahli Fraksi | Jumlah orang Tenaga Ahli Fraksi | Kab Bandung | | | 72 | orang | 197.000.000 | APBD | PD | 72 orang | 219.000.000 | SETWAN |
| 4 | 0 | 1 | 20 | 26 | | 1.1.1.26 | Program Penataan Peraturan Perundang-undangan | Prosentase Penataan Peraturan Perundang-undangan | Kab Bandung | | | 100 | % | 555.000.000 | APBD | PD | 1 | 866.243.300 | SETWAN |
| 4 | 0 | 1 | 20 | 26 | 1 | 1.1.1.26.1 | Koordinasi kerjasama permasalahan peraturan perundang-undangan | Jumlah kegiatan Koordinasi kerjasama permasalahan peraturan perundang-undangan | Kab Bandung | | | 12 | Keg | 55.000.000 | APBD | PD | 12 keg | 150.000.000 | SETWAN |
| 4 | 0 | 1 | 20 | 26 | 6 | 1.1.1.26.6 | Kajian peraturan perundang-undangan daerah terhadap peraturan perundang-undangan yang baru, lebih tinggi dan keserasian antar peraturan perundang-undangan daerah | Jumlah kegiatan Kajian peraturan perundang-undangan daerah terhadap peraturan perundang-undangan yang baru, lebih tinggi dan keserasian antar peraturan perundang-undangan daerah | Kab Bandung | | | 26 | Keg | 500.000.000 | APBD | PD | 26 keg | 716.243.300 | SETWAN |
| 4 | 0 | 2 | 20 | 50 | | 1.1.1.50 | Program Penyebarluasan Informasi Publik | Prosentase pemenuhan Penyebarluasan Informasi Publik | Kab Bandung | | | 100 | % | 600.000.000 | APBD | PD | 1 | 764.517.479 | SETWAN |
| 4 | 0 | 2 | 20 | 50 | 1 | 1.1.1.50.1 | Penyebarluasan Informasi Penyelenggaraan Pemerintah Daerah | Jumlah kegiatan Penyebarluasan Informasi Penyelenggaraan Pemerintah Daerah | Kab Bandung | | | 26 | Keg | 600.000.000 | APBD | PD | 26 keg | 764.517.479 | SETWAN |
| | | | | | | | Jumlah 2 | | | | | | | 20.504.500.000 | | | | 25.509.925.307 | SETWAN |
| | | | | | | | Jumlah Total (1+2) | | | | | | | 30.000.000.000 | | | | 37.412.424.470 | SETWAN |

**RUMUSAN RENCANA PROGRAM DAN KEGIATAN PD TAHUN 2020
DAN PRAKIRAAN MAJU TAHUN 2021
KABUPATEN BANDUNG**

| Kode | Bidang Urusan Pemerintahan dan Program dan Kegiatan | Indikator Kinerja Program (Outcome) dan Kegiatan (Output) | Lokasi | | Rencana Tahun 2020 | | Menjadi | | Sumber Dana | Catatan Penting | Prakiraan Maju Rencana Tahun 2021 | | Penanggungjawab | | | |
|------|---|---|--------|-----|--------------------|--|---|-----------------|-------------|--------------------|-----------------------------------|-----------------|-----------------|--------------------|---------------|---------------|
| | | | Desa | Kec | Target | Capaian Kinerja | Target | Capaian Kinerja | | | Target | Capaian Kinerja | | | | |
| | 5. | Mewujudkan Tata Kelola Pemerintahan Yang Baik dan Bersih | | | | | | | | | | | KEC. ARJASARI | | | |
| | 5.1.1.1 | Program Peningkatan Profesionalisme Birokrasi | | | | | | | | | | | KEC. ARJASARI | | | |
| x | xx | xx | | | | | | | | | | | KEC. ARJASARI | | | |
| x | xx | xx | | | | | | | | | | | KEC. ARJASARI | | | |
| x | xx | xx | | | | | | | | | | | KEC. ARJASARI | | | |
| x | xx | xx | 1 | | 5.2.1.1 | Program Pelayanan Administrasi Perkantoran | Prosentase pemenuhan oprasional perkantoran | Kab. Bandung | 100 % | 457.040.000 | APBD | PD | 100 % | 408.600.000 | KEC. ARJASARI | |
| x | xx | xx | 1 | 1 | 5.2.1.1.1 | Penyediaan jasa surat menyurat | Jumlah Surat Terkirim Selama 1 Tahun | Kab. Bandung | 54 | Hok | 17.400.000 | APBD | PD | 54 Hok | 9.200.000 | KEC. ARJASARI |
| x | xx | xx | 1 | 2 | 5.2.1.1.2 | Penyediaan jasa komunikasi, sumber daya air dan listrik | Tersedianya jasa komunikasi sumberdaya air dan jasa listrik | Kab. Bandung | 12 | Bulan | 18.000.000 | APBD | PD | 12 bulan | 36.000.000 | KEC. ARJASARI |
| x | xx | xx | 1 | 8 | 1.3.1.1.8 | Penyediaan jasa kebersihan kantor | Jumlah jasa kebersihan kantor | Kab. Bandung | 0 | jenis | - | APBD | PD | 8 | 5.000.000 | KEC. ARJASARI |
| x | xx | xx | 1 | 9 | 1.3.1.1.9 | Penyediaan jasa perbaikan peralatan kerja | Jumlah penyediaan jasa service peralatan kantor | Kab. Bandung | 10 | jenis | - | APBD | PD | 10 | 10.000.000 | KEC. ARJASARI |
| x | xx | xx | 1 | 10 | 1.3.1.1.10 | Penyediaan alat tulis kantor | jumlah penyediaan alat tulis kantor | Kab. Bandung | 30 | jenis | 24.400.000 | APBD | PD | 30 | 10.000.000 | KEC. ARJASARI |
| x | xx | xx | 1 | 11 | 1.3.1.1.11 | Penyediaan barang cetak dan pengadaan | jumlah barang cetak dan penggandaan | Kab. Bandung | 8 | jenis | 6.000.000 | APBD | PD | 8 | 6.000.000 | KEC. ARJASARI |
| x | xx | xx | 1 | 12 | 1.3.1.1.12 | Penyediaan komponen instalasi listrik/penerangan bangunan kantor | jumlah komponen instalasi listrik/penerangan bangunan kantor | Kab. Bandung | 7 | jenis | 10.800.000 | APBD | PD | 7 | 10.800.000 | KEC. ARJASARI |
| x | xx | xx | 1 | 13 | 5.2.1.1.13 | Penyediaan peralatan dan perlengkapan kantor | Jumlah pengadaan dan peralatan kantor | Kab. Bandung | 6 | unit | 20.000.000 | APBD | PD | 6 | 20.000.000 | KEC. ARJASARI |
| x | xx | xx | 1 | 14 | 1.3.1.1.14 | Penyediaan peralatan rumah tangga | jumlah peralatan rumah tangga | Kab. Bandung | 19 | jenis | 10.000.000 | APBD | PD | 11 | 5.000.000 | KEC. ARJASARI |
| x | xx | xx | 1 | 15 | 1.3.1.1.15 | Penyediaan bahan bacaan perundang-undangan | jumlah bahan bacaan perundang-undangan | Kab. Bandung | 10 | bulan | 4.800.000 | APBD | PD | 10 | 4.000.000 | KEC. ARJASARI |
| x | xx | xx | 1 | 16 | 1.3.1.1.17 | Penyediaan makanan dan minuman | jasa makanan dan minuman | Kab. Bandung | 1 | tahun | 23.800.000 | APBD | PD | 1 | 23.000.000 | KEC. ARJASARI |
| x | xx | xx | 1 | 19 | 1.3.1.1.19 | Penyediaan tenaga pendukung teknis dan perkantoran | jumlah tenaga pendukung teknis dan perkantoran | Kab. Bandung | 84 | Hok | 231.840.000 | APBD | PD | 84 | 201.600.000 | KEC. ARJASARI |
| x | xx | xx | 1 | 20 | 5.2.1.1.20 | Rapat-rapat koordinasi ke dalam daerah | jumlah Rapat-rapat koordinasi ke dalam daerah | Kab. Bandung | 150 | Hok | 20.000.000 | APBD | PD | 150 | 30.000.000 | KEC. ARJASARI |
| x | xx | xx | 1 | 22 | 5.2.1.1.22 | Penunjang perayaan hari-hari bersejarah | jumlah perayaan hari-hari bersejarah | Kab. Bandung | 2 | kegiatan | 70.000.000 | APBD | PD | 2 | 38.000.000 | KEC. ARJASARI |
| x | xx | xx | 2 | | 5.2.1.2 | Program peningkatan sarana dan prasarana aparatur | prosentase peningkatan sarana dan prasarana aparatur | Kab. Bandung | 100 % | 38.800.000 | APBD | PD | 100 % | 38.307.500 | KEC. ARJASARI | |
| x | xx | xx | 2 | 10 | 5.2.1.2.10 | pengadaan meubelair | jumlah pengadaan meubelair | Kab. Bandung | 2 | unit | 6.000.000 | APBD | PD | 2 | 5.000.000 | KEC. ARJASARI |
| x | xx | xx | 2 | 22 | 5.2.1.2.22 | Pemeliharaan rutin berkala gedung kantor | jumlah Pemeliharaan rutin berkala gedung kantor | Kab. Bandung | 4 | jenis | 15.000.000 | APBD | PD | 4 | 12.000.000 | KEC. ARJASARI |
| x | xx | xx | 2 | 24 | 5.2.1.2.24 | Pemeliharaan rutin kendaraan dinas operasional | jumlah Pemeliharaan rutin kendaraan dinas operasional | Kab. Bandung | 11 | unit | 17.800.000 | APBD | PD | 11 | 21.307.500 | KEC. ARJASARI |
| x | xx | xx | 3 | | 5.2.1.3 | Program peningkatan disiplin aparatur | prosentase peningkatan disiplin aparatur | Kab. Bandung | 100 % | - | APBD | PD | 100 % | 10.945.000 | KEC. ARJASARI | |
| x | xx | xx | 3 | 5 | 5.2.1.3.5 | Pengadaan Pakaian khusus hari-hari tertentu | jumlah Pengadaan Pakaian khusus hari-hari tertentu | Kab. Bandung | 38 | stel | - | APBD | PD | 38 | 10.945.000 | KEC. ARJASARI |
| x | xx | xx | 5 | | 5.2.1.5 | Program peningkatan kapasitas sumber daya aparatur | Prosentase peningkatan kapasitas sumber daya aparatur kecamatan | Kab. Bandung | 80 % | 80 % | 11.800.000 | APBD | PD | 100 % | 10.495.000 | KEC. ARJASARI |
| x | xx | xx | 5 | 2 | 5.2.1.5.2 | Sosialisasi peraturan perundang undangan | jumlah Sosialisasi peraturan perundang undangan | Kab. Bandung | 1 | kegiatan | 11.800.000 | APBD | PD | 1 | 10.495.000 | KEC. ARJASARI |
| x | xx | xx | 6 | | 5.2.1.6 | Program peningkatan pengembangan sistem pelaporan capaian kinerja dan keuangan | prosentase pelaporan capaian kinerja dan keuangan | Kab. Bandung | 100 % | 35.326.787 | APBD | PD | 100 % | 11.751.663 | KEC. ARJASARI | |
| x | xx | xx | 6 | 1 | 5.2.1.6.1 | Penyusunan laporan capaian kinerja dan ikhtisar realisasi kinerja SKPD | jumlah Penyusunan laporan capaian kinerja dan ikhtisar realisasi kinerja SKPD | Kab. Bandung | 5 | Dokumen | 7.500.000 | APBD | PD | 5 | 3.917.221 | KEC. ARJASARI |
| x | xx | xx | 6 | 2 | 5.2.1.6.2 | Penyusunan laporan keuangan semesteran | jumlah Penyusunan laporan keuangan semesteran | Kab. Bandung | 1 | Dokumen | 10.000.000 | APBD | PD | 1 | 3.917.221 | KEC. ARJASARI |
| x | xx | xx | 6 | 4 | 5.2.1.6.4 | Penyusunan Pelaporan Keuangan Akhir Tahun | jumlah Penyusunan Pelaporan Keuangan Akhir Tahun | Kab. Bandung | 4 | Dokumen | 17.826.787 | APBD | PD | 4 | 3.917.221 | KEC. ARJASARI |
| | | | | | | Jumlah 1 | | | | 542.966.787 | | | | 480.099.163 | KEC. ARJASARI | |
| 6 | 0 | | | | | Kewilayahan | | | | | | | | | KEC. ARJASARI | |
| 6 | 0 | | | | | Kewilayahan | | | | | | | | | KEC. ARJASARI | |
| 6 | 0 | 1 | | | | Kecamatan | | | | | | | | | KEC. ARJASARI | |
| 6 | 0 | 1 | 10 | 7 | | 5.1.1.7 | Program penataan administrasi kependudukan | Kab. Bandung | 2 | kegiatan | 28.560.000 | APBD | PD | 100% | 33.491.700 | KEC. ARJASARI |
| 6 | 0 | 1 | 10 | 7 | 1 | 5.1.1.7.1 | Peningkatan pelayanan publik dalam bidang kependudukan | Kab. Bandung | 2 | kegiatan | 28.560.000 | APBD | PD | | 33.491.700 | KEC. ARJASARI |

| | | | | | | | | | | | | | | | | | | |
|---|---|---|----|----|---|------------|---|---|--------------|--|------------|------------|------------|------|----|------------|-------------|---------------|
| 6 | 0 | 1 | 8 | 8 | | 5.1.2.8 | Program pengembangan kinerja pengelolaan persampahan | Prosentase pengembangan kinerja pengelolaan persampahan | | | 0 - | 0 - | - | APBD | PD | 0 - | - | KEC. ARJASARI |
| 6 | 0 | 1 | 8 | 8 | 2 | 5.1.2.8.2 | Program peningkatan dan pengembangan pengelolaan keuangan daerah | Jumlah pelaksanaan intensifikasi sumber pendapatan | | | 0 % | 0 % | - | APBD | PD | 0 % | - | KEC. ARJASARI |
| 6 | 0 | 1 | 20 | 20 | | 5.1.2.20 | Program peningkatan sistem pengawasan internal dan pengendalian pelaksanaan kebijakan KDH | Jumlah pengendalian manajemen pelaksanaan KDH | Kab. Bandung | | 100 % | | 40.940.000 | APBD | PD | 100 % | 48.650.525 | KEC. ARJASARI |
| 6 | 0 | 1 | 20 | 20 | 3 | 5.1.2.20.3 | Pengendalian manajemen kebijakan KDH | Jumlah Pengendalian manajemen kebijakan KDH | | | | 4 kegiatan | 40.940.000 | APBD | PD | 100% | 48.650.525 | KEC. ARJASARI |
| 6 | 0 | 1 | 22 | 50 | | 5.1.2.50 | Program Peningkatan Keberdayaan Masyarakat Pedesaan | Prosentase pemberdayaan lembaga dan organisasi masyarakat pedesaan | Kab. Bandung | | 1 kegiatan | 1 kegiatan | 15.300.000 | APBD | PD | 1 kegiatan | 16.417.500 | KEC. ARJASARI |
| 6 | 0 | 1 | 22 | 50 | 1 | 5.1.2.50.1 | Pemberdayaan lembaga dan organisasi masyarakat pedesaan | Jumlah Pemberdayaan lembaga dan organisasi masyarakat pedesaan | | | | 1 kegiatan | 15.300.000 | APBD | PD | | 16.417.500 | KEC. ARJASARI |
| 6 | 0 | 1 | 18 | 51 | | 5.1.2.51 | Program Pembinaan dan Pemasarakatan Olahraga | Prosentase Jumlah Masyarakat yang Mengikuti Sosialisasi Pemasarakatan Olah Raga | Kab. Bandung | | 100 % | | 15.600.000 | APBD | PD | 1 | 32.835.000 | KEC. ARJASARI |
| 6 | 0 | 1 | 18 | 51 | 1 | 5.1.2.51.1 | Pembinaan cabang olahraga Prestasi di tingkat daerah | Jumlah Pembinaan cabang olahraga Prestasi di tingkat daerah | | | | 1 kegiatan | 15.600.000 | APBD | PD | | 32.835.000 | KEC. ARJASARI |
| 6 | 0 | 1 | 6 | 52 | | 5.1.2.52 | Program perencanaan pembangunan daerah | prosentase fasilitasi usulan musrenbang kecamatan | Kab. Bandung | | 1 kegiatan | 1 kegiatan | 45.800.000 | APBD | PD | 1 kegiatan | 43.780.000 | KEC. ARJASARI |
| 6 | 0 | 1 | 6 | 52 | 1 | 5.1.2.52.1 | pengembangan Partisipasi masyarakat dalam perumusan program dan kebijakan layanan publik | Jumlah pengembangan Partisipasi masyarakat dalam perumusan program dan kebijakan layanan publik | | | | 1 kegiatan | 45.800.000 | APBD | PD | | 43.780.000 | KEC. ARJASARI |
| 6 | 0 | 1 | 2 | 53 | | 5.1.2.53 | Program peningkatan keselamatan ibu melahirkan dan anak | prosentase penyuluhan bagi ibu hamil | Kab. Bandung | | 2 kali | 2 kali | 40.853.663 | APBD | PD | 2 kali | 72.003.889 | KEC. ARJASARI |
| 6 | 0 | 1 | 2 | 53 | 1 | 5.1.2.53.1 | Penyuluhan kesehatan bagi ibu hamil dari keluarga tidak mampu | Jumlah Penyuluhan kesehatan bagi ibu hamil dari keluarga tidak mampu | | | | 2 kali | 40.853.663 | APBD | PD | | 72.003.889 | KEC. ARJASARI |
| 6 | 0 | 1 | 8 | 54 | | 5.1.2.54 | Program Pengelolaan ruang terbuka hijau (RTH) | prosentase penataan pemeliharaan taman | Kab. Bandung | | 1 Taman | 1 Taman | 27.100.000 | APBD | PD | 1 Taman | 16.417.500 | KEC. ARJASARI |
| 6 | 0 | 1 | 8 | 54 | 1 | 5.1.2.54.6 | Pemeliharaan RPH | Pemeliharaan RPH | | | | 1 Paket | 27.100.000 | APBD | PD | | 16.417.500 | KEC. ARJASARI |
| 6 | 0 | 1 | 22 | 55 | | 5.1.2.55 | Program peningkatan peran perempuan di pedesaan | prosentase pemberdayaan perempuan di pedesaan bidang ekonomi produktif | Kab. Bandung | | 1 kegiatan | 1 kegiatan | 15.300.000 | APBD | PD | 1 kegiatan | 16.417.500 | KEC. ARJASARI |
| 6 | 0 | 1 | 22 | 55 | 1 | 5.1.2.55.1 | Pelatihan perempuan dipedesaan dalam bidang usaha ekonomi produktif | Jumlah Pelatihan perempuan dipedesaan dalam bidang usaha ekonomi produktif | | | | 1 kegiatan | 15.300.000 | APBD | PD | | 16.417.500 | KEC. ARJASARI |
| 6 | 0 | 1 | 19 | 56 | | 5.1.2.56 | Program pemeliharaan kantantibmas dan pencegahan tindak kriminal | prosentasi pencegahan tindak kriminal | Kab. Bandung | | 2 kegiatan | 2 kegiatan | 58.478.500 | APBD | PD | 2 kegiatan | 101.019.408 | KEC. ARJASARI |
| 6 | 0 | 1 | 19 | 56 | 1 | 5.1.2.56.1 | peningkatan kerjasama dengan aparat keamanan dalam teknik pencegahan kejahatan | Jumlah peningkatan kerjasama dengan aparat keamanan dalam teknik pencegahan kejahatan | | | | 1 kegiatan | 40.134.500 | APBD | PD | | 51.019.408 | KEC. ARJASARI |
| 6 | 0 | 1 | 19 | 56 | 2 | 5.1.2.56.2 | Sosialisasi Siskamswarsa di Daerah | Jumlah Peserta sosialisasi siskamswakarsa di Daerah | | | | 1 kegiatan | 18.344.000 | APBD | PD | | 50.000.000 | KEC. ARJASARI |
| 6 | 0 | 1 | 19 | 57 | | 5.1.2.57 | Program pengembangan wawasan kebangsaan | prosentase wawasan kebangsaan | Kab. Bandung | | 2 kegiatan | 2 kegiatan | 55.200.000 | APBD | PD | 2 kegiatan | 65.670.000 | KEC. ARJASARI |
| 6 | 0 | 1 | 19 | 57 | 1 | 5.1.2.57.1 | Peningkatan toleransi dan kerukunan dalam kehidupan beragama | Jumlah Peningkatan toleransi dan kerukunan dalam kehidupan beragama | | | | 1 kegiatan | 40.200.000 | APBD | PD | | 35.670.000 | KEC. ARJASARI |
| 6 | 0 | 1 | 19 | 57 | 2 | 5.1.2.57.2 | Peningkatan kesadaran masyarakat akan nilai nilai luhur budaya bangsa | Jumlah Peningkatan kesadaran masyarakat akan nilai nilai luhur budaya bangsa | | | | 1 kegiatan | 15.000.000 | APBD | PD | | 30.000.000 | KEC. ARJASARI |
| 6 | 0 | 1 | 22 | 59 | | 5.1.2.59 | Program peningkatan kapasitas aparatur pemerintah desa | prosentase peningkatan kapasitas pemerintah desa | Kab. Bandung | | 1 kegiatan | 1 kegiatan | 16.320.000 | APBD | PD | 1 kegiatan | 17.512.000 | KEC. ARJASARI |
| 6 | 0 | 1 | 22 | 59 | 1 | 5.1.2.59.1 | Pelatihan aparatur pemerintah desa dalam bidang manajemen pemerintahan desa | Jumlah Pelatihan aparatur pemerintah desa dalam bidang manajemen pemerintahan desa | | | | 1 kegiatan | 16.320.000 | APBD | PD | | 17.512.000 | KEC. ARJASARI |
| 6 | 0 | 1 | 11 | 60 | | 5.1.2.60 | Program Peningkatan peran serta dan kesetaraan gender dalam pembangunan | prosentase pembinaan organisasi perempuan | Kab. Bandung | | 1 kegiatan | 1 kegiatan | 40.800.000 | APBD | PD | 1 kegiatan | 43.780.000 | KEC. ARJASARI |
| 6 | 0 | 1 | 11 | 60 | 1 | 5.1.2.60.1 | Pembinaan organisasi perempuan | Jumlah Pembinaan organisasi perempuan | | | | 1 kegiatan | 20.800.000 | APBD | PD | | 43.780.000 | KEC. ARJASARI |
| 6 | 0 | 1 | 11 | 60 | 1 | 5.1.2.60.1 | Pembinaan kader pkk kecamatan dan Desa | Jumlah peserta pembinaan | | | | | 20.000.000 | | | | | KEC. ARJASARI |
| 6 | 0 | 1 | 18 | 61 | | 5.1.2.61 | Program peningkatan peran serta kepemudaan | - | | | 0 - | 0 - | - | APBD | PD | 0 - | - | KEC. ARJASARI |
| 6 | 0 | 1 | 19 | 62 | | 5.1.2.62 | Program pencegahan dini dan penanggulangan korban bencana alam | - | | | 0 - | 0 - | - | APBD | PD | 0 - | - | KEC. ARJASARI |
| 6 | 0 | 1 | 15 | 64 | | 5.1.2.64 | Program Pengembangan Kewirausahaan dan Keunggulan Kompetitif Usaha Kecil Menengah | prosentase peserta pelatihan kewirausahaan | Kab. Bandung | | 1 kegiatan | 1 kegiatan | 25.600.000 | APBD | PD | 1 kegiatan | 32.835.000 | KEC. ARJASARI |

| | | | | | | | | | | | | | | | | | |
|---|---|---|----|----|---|------------|---|---|--------------|--|------------|---------------|------|----|------------|---------------|---------------|
| 6 | 0 | 1 | 15 | 64 | 1 | 5.1.2.64.1 | Penyelenggaraan pelatihan kewirausahaan | Jumlah Penyelenggaraan pelatihan kewirausahaan | | | 1 kegiatan | 25.600.000 | APBD | PD | | 32.835.000 | KEC. ARJASARI |
| 6 | 0 | 1 | 13 | 79 | | 5.1.2.79 | Program Pemberdayaan Fakir Miskin, Komunitas Adat Terpencil (KAT) dan Penyandang Masalah Kesejahteraan Sosial (PMKS) Lainnya | prosentase pemberdayaan masyarakat miskin dan penyandang sosial | Kab. Bandung | | 2 kegiatan | 35.000.000 | APBD | PD | 2 kegiatan | 27.362.500 | KEC. ARJASARI |
| 6 | 0 | 1 | 13 | 79 | 1 | 5.1.2.79.1 | Pelatihan keterampilan berusaha bagi keluarga miskin | Jumlah Pelatihan keterampilan berusaha bagi keluarga miskin | | | 1 kegiatan | 20.000.000 | APBD | PD | | 27.362.500 | KEC. ARJASARI |
| | | | | | | | Keterampilan PMKS | Jumlah peserta pelatihan | | | 1 kegiatan | 15.000.000 | | | | | KEC. ARJASARI |
| 6 | 0 | 1 | 21 | 80 | | 5.1.2.80 | Program Ketahanan Pangan | prosentase pelaksanaan penyuluhan Pangan | Kab. Bandung | | 1 kegiatan | - | APBD | PD | 1 kegiatan | 10.945.000 | KEC. ARJASARI |
| 6 | 0 | 1 | 21 | 80 | 1 | 5.1.2.80.1 | Penyuluhan pangan alternatif | Jumlah Penyuluhan pangan alternatif | | | 1 kegiatan | | APBD | PD | 1 kegiatan | 10.945.000 | KEC. ARJASARI |
| 6 | 0 | 1 | 24 | 81 | | 5.1.2.81 | Program perbaikan sistem administrasi kearsifan | prosentase saran penyimpanan arsip | Kab. Bandung | | 1 Buah | 8.160.000 | APBD | PD | 1 Buah | 8.756.000 | KEC. ARJASARI |
| 6 | 0 | 1 | 24 | 81 | 1 | 5.1.2.81.1 | pengadaan sarana penyimpanan | Jumlah pengadaan sarana penyimpanan | | | 4 buah | 8.160.000 | APBD | PD | | 8.756.000 | KEC. ARJASARI |
| 6 | 0 | 1 | 14 | 82 | | 5.1.2.82 | Program Peningkatan Kesempatan Kerja | - | | | 0 - | - | APBD | PD | 0 - | - | KEC. ARJASARI |
| 6 | 0 | 1 | 14 | 82 | 1 | 5.1.2.82.1 | Program Pembangunan saluran drainase/gorong-gorong | prosentase pembangunan drainase /gorong-gorong | | | 0 kegiatan | - | APBD | PD | 0 kegiatan | - | KEC. ARJASARI |
| | | | | | | | Jumlah 2 | | | | | 469.012.163 | | | | 587.893.522 | KEC. ARJASARI |
| | | | | | | | Jumlah Total (1+2) | | | | | 1.011.978.950 | | | | 1.067.992.685 | KEC. ARJASARI |

**RUMUSAN RENCANA PROGRAM DAN KEGIATAN PD TAHUN 2020
DAN PRAKIRAAN MAJU TAHUN 2021
KABUPATEN BANDUNG**

| Kode | Bidang Urusan Pemerintahan dan Program dan Kegiatan | Indikator Kinerja Program (Outcome) dan Kegiatan (Output) | Lokasi | | Rencana Tahun 2020 | | Menjadi | | Sumber Dana | Catatan Penting | Prakiraan Maju Rencana Tahun 2021 | | Penanggungjawab | | | |
|------|---|---|--------|-----|--------------------|-----------------|--|---|--------------|----------------------|-----------------------------------|-----------------|-----------------|----------------------|---------------|----------------|
| | | | Desa | Kec | Target | Capaian Kinerja | Target | Capaian Kinerja | | | Target | Capaian Kinerja | | | | |
| | 5. | Mewujudkan Tata Kelola Pemerintahan Yang Baik dan Bersih | | | | | | | | | | | KEC. BALEENDAH | | | |
| | 5.1.1.1 | Program Peningkatan Profesionalisme Birokrasi | | | | | | | | | | | KEC. BALEENDAH | | | |
| x | xx | xx | xx | | | | | | | | | | KEC. BALEENDAH | | | |
| x | xx | xx | xx | | | | | | | | | | KEC. BALEENDAH | | | |
| x | xx | xx | xx | | | | | | | | | | KEC. BALEENDAH | | | |
| x | xx | xx | xx | 1 | | 5.2.3.1 | Program Pelayanan Administrasi Perkantoran | Prosentase Pelayanan Administrasi Perkantoran | Kab. Bandung | 98% | 1.989.375.000 | APBD | PD | 98% | 1.926.275.000 | KEC. BALEENDAH |
| x | xx | xx | xx | 1 | 1 | 5.2.3.1.1 | Penyediaan Jasa Surat Menyurat | Jumlah Penyediaan Jasa Surat Menyurat | Kab. Bandung | - | - | APBD | PD | - | - | KEC. BALEENDAH |
| x | xx | xx | xx | 1 | 2 | 5.2.3.1.2 | Penyediaan Jasa Komunikasi, Sumber Daya Air dan Listrik | Jumlah Pemenuhan Kebutuhan Jasa Komunikasi, Sumber Daya Air dan Listrik | Kab. Bandung | 12 Bulan | 118.000.000 | APBD | PD | 12 Bulan | 118.000.000 | KEC. BALEENDAH |
| x | xx | xx | xx | 1 | 3 | 5.2.3.1.3 | Penyediaan Jasa Peralatan dan Perlengkapan Kantor | Jumlah Peralatan dan Perlengkapan Kantor yang Terpelihara | Kab. Bandung | 124 Unit | 15.000.000 | APBD | PD | 150 Unit | 13.000.000 | KEC. BALEENDAH |
| x | xx | xx | xx | 1 | 7 | 5.2.3.1.7 | Penyediaan Jasa Administrasi Keuangan | Jumlah Penyediaan Materai | Kab. Bandung | 4137 buah | 21.000.000 | APBD | PD | 4130 buah | 18.000.000 | KEC. BALEENDAH |
| x | xx | xx | xx | 1 | 8 | 5.2.3.1.8 | Penyediaan Jasa Kebersihan Kantor | Jumlah Penyediaan Jasa Kebersihan Kantor dan Alat Kebersihan Kantor | Kab. Bandung | 0 OK/0 Jenis | - | APBD | PD | 1440 OK/26 Jenis | 46.000.000 | KEC. BALEENDAH |
| x | xx | xx | xx | 1 | 9 | 5.2.3.1.9 | Penyediaan Jasa Perbaikan Peralatan Kerja | Jumlah Perbaikan Peralatan Kerja | Kab. Bandung | 56 Unit | 31.500.000 | APBD | PD | 59 Unit | 27.500.000 | KEC. BALEENDAH |
| x | xx | xx | xx | 1 | 10 | 5.2.3.1.10 | Penyediaan Alat Tulis Kantor | Jumlah Penyediaan Alat Tulis Kantor | Kab. Bandung | 44 Jenis | 120.000.000 | APBD | PD | 44 Jenis | 100.000.000 | KEC. BALEENDAH |
| x | xx | xx | xx | 1 | 11 | 5.2.3.1.11 | Penyediaan Barang Cetak dan Pengandaan | Jumlah Penyediaan Barang Cetak dan Pengandaan | Kab. Bandung | 8 Jenis/49120 Lembar | 42.000.000 | APBD | PD | 8 Jenis/49120 Lembar | 40.000.000 | KEC. BALEENDAH |
| x | xx | xx | xx | 1 | 12 | 5.2.3.1.12 | Penyediaan Komponen Instalasi Listrik/Penerangan Bangunan Kantor | Jumlah Penyediaan Alat Listrik | Kab. Bandung | 36 Jenis | 27.500.000 | APBD | PD | 36 Jenis | 26.000.000 | KEC. BALEENDAH |
| x | xx | xx | xx | 1 | 13 | 5.2.3.1.13 | Penyediaan Peralatan dan Perlengkapan Kantor | Jumlah Penyediaan Peralatan dan Perlengkapan Kantor | Kab. Bandung | 12 Jenis | 300.000.000 | APBD | PD | 12 Jenis | 270.000.000 | KEC. BALEENDAH |
| x | xx | xx | xx | 1 | 14 | 5.2.3.1.14 | Penyediaan Peralatan Rumah Tangga | Jumlah Penyediaan Peralatan Rumah Tangga | Kab. Bandung | 34 Jenis | 73.200.000 | APBD | PD | 8 Jenis | 27.500.000 | KEC. BALEENDAH |
| x | xx | xx | xx | 1 | 17 | 5.2.3.1.17 | Penyediaan Makanan dan Minuman | Jumlah Penyediaan Makanan dan Minuman | Kab. Bandung | 2360 OK | 111.575.000 | APBD | PD | 2360 OK | 111.575.000 | KEC. BALEENDAH |
| x | xx | xx | xx | 1 | 18 | 5.2.3.1.18 | Rapat - rapat Koordinasi dan Konsultasi Ke Dalam Daerah | Terselenggaranya Rapat koordinasi dan konsultasi ke dalam daerah | Kab. Bandung | 300 OK | 21.600.000 | APBD | PD | 300 OK | 15.700.000 | KEC. BALEENDAH |
| x | xx | xx | xx | 1 | 19 | 5.2.3.1.19 | Penyediaan Tenaga Pendukung Administrasi Teknis dan Perkantoran | Jumlah Penyediaan Tenaga Pendukung Administrasi Teknis dan Perkantoran | Kab. Bandung | 170 OK | 945.000.000 | APBD | PD | 170 OK | 950.000.000 | KEC. BALEENDAH |
| x | xx | xx | xx | 1 | 22 | 5.2.3.1.22 | Penunjang Peringatan Hari-hari Besar Berselaras | Jumlah Penunjang Peringatan Hari-hari Berselaras | Kab. Bandung | 2 Keg | 163.000.000 | APBD | PD | 2 Keg | 163.000.000 | KEC. BALEENDAH |
| x | xx | xx | xx | 2 | | 5.2.3.2 | Program Peningkatan Sarana dan Prasarana Aparatur | Prosentase Peningkatan Sarana dan Prasarana Aparatur | Kab. Bandung | 98% | 1.744.712.950 | APBD | PD | 98% | 2.300.000.000 | KEC. BALEENDAH |
| x | xx | xx | xx | 2 | 3 | 5.2.3.2.3 | Pembangunan Gedung Kantor | Jumlah Pembangunan Gedung Kantor | Kab. Bandung | - | - | APBD | PD | - | - | KEC. BALEENDAH |
| x | xx | xx | xx | 2 | 5 | 5.2.3.2.5 | Pengadaan Kendaraan Dinas/Operasional | Jumlah Pengadaan Kendaraan Dinas/Operasional | Kab. Bandung | 6 Unit | - | APBD | PD | - | - | KEC. BALEENDAH |
| x | xx | xx | xx | 2 | 10 | 5.2.3.2.10 | Pengadaan Mebeuler | Jumlah Pengadaan Mebeuler | Kab. Bandung | 14 Jenis | 124.536.000 | APBD | PD | 12 Jenis | 120.000.000 | KEC. BALEENDAH |
| x | xx | xx | xx | 2 | 22 | 5.2.3.2.22 | Pemeliharaan Rutin/Berkala Gedung Kantor | Jumlah Pemeliharaan Rutin/Berkala Gedung Kantor | Kab. Bandung | 6 Kegiatan | 60.000.000 | APBD | PD | 6 Kegiatan | 300.000.000 | KEC. BALEENDAH |
| x | xx | xx | xx | 2 | 24 | 5.2.3.2.24 | Pemeliharaan Rutin/Berkala Kendaraan Dinas/Operasional | Jumlah Kendaraan Dinas/Operasional yang Terpelihara | Kab. Bandung | 21 Unit | 83.573.550 | APBD | PD | 21 Unit | 80.000.000 | KEC. BALEENDAH |
| x | xx | xx | xx | 2 | 26 | 5.2.3.2.26 | Pemeliharaan Rutin/Berkala Perlengkapan Gedung Kantor | Jumlah Perlengkapan Gedung Kantor yang Terpelihara | Kab. Bandung | 1 Paket | 60.000.000 | APBD | PD | - | - | KEC. BALEENDAH |
| x | xx | xx | xx | 2 | 42 | 5.2.3.2.42 | Rehabilitasi Sedang/Berat Rumah Gedung Kantor | Jumlah Gedung Kantor yang Di Rehabilitasi | Kab. Bandung | 6 Unit | 1.216.603.400 | APBD | PD | 6 Unit | 1.500.000.000 | KEC. BALEENDAH |
| x | xx | xx | xx | 2 | 47 | 5.2.3.2.47 | Pemeliharaan Halaman Kantor | Jumlah Pemeliharaan Halaman Kantor | Kab. Bandung | 5 paket | 200.000.000 | APBD | PD | 6 Unit | 300.000.000 | KEC. BALEENDAH |
| x | xx | xx | xx | 2 | 48 | 5.2.3.2.48 | Pembangunan Gazebo | Jumlah Pengadaan Bangunan Gazebo | Kab. Bandung | - | - | APBD | PD | - | - | KEC. BALEENDAH |
| x | xx | xx | xx | 3 | | 5.2.3.3 | Program Peningkatan Disiplin Aparatur | Prosentase Peningkatan Disiplin Aparatur | Kab. Bandung | 98% | - | APBD | PD | 98% | 141.245.225 | KEC. BALEENDAH |
| x | xx | xx | xx | 3 | 2 | 5.2.3.3.2 | Pengadaan Pakaian Dinas Beserta Perlengkapannya | Jumlah Pengadaan pakaian Dinas beserta Perlengkapannya | Kab. Bandung | 134 stell | - | APBD | PD | 134 stell | 79.100.000 | KEC. BALEENDAH |
| x | xx | xx | xx | 3 | 5 | 5.2.3.3.5 | Pengadaan Pakaian Khusus Hari-hari Tertentu | Jumlah Pengadaan Pakaian Khusus Hari-hari Tertentu | Kab. Bandung | 2 Jenis | - | APBD | PD | 2 Jenis | 67.050.000 | KEC. BALEENDAH |
| x | xx | xx | xx | 3 | 9 | 5.2.3.3.8 | Pengadaan Pakaian Pelayanan Publik | Jumlah Pengadaan Pakaian Pelayanan Publik | Kab. Bandung | - | - | APBD | PD | - | - | KEC. BALEENDAH |
| x | xx | xx | xx | 5 | | 5.2.3.5 | Program Peningkatan Kapasitas Sumber Daya Aparatur | Prosentase Peningkatan Kapasitas Sumber Daya Aparatur | Kab. Bandung | 98% | 20.000.000 | APBD | PD | 98% | 150.000.000 | KEC. BALEENDAH |

| | | | | | | | | | | | | | | | | | | | |
|-----------------|----|----|----|----|---|------------|--|--|--------------|--|------------|--|-------------|------|----|------------|--|-------------|----------------|
| x | xx | xx | xx | 5 | 2 | 5.2.3.5.2 | Sosialisasi Peraturan Perundang-undangan | Terselenggaranya Sosialisasi Peraturan Perundang-undangan | Kab. Bandung | | 1 Kegiatan | | 20.000.000 | APBD | PD | | | | KEC. BALEENDAH |
| x | xx | xx | xx | 5 | 6 | 5.2.3.5.6 | Peningkatan Kapasitas Pengetahuan Aparatur Pemerintah Kecamatan dan Kelurahan | Terselenggaranya Kapasitas Pengetahuan Aparatur Pemerintah Kecamatan dan Kelurahan | Kab. Bandung | | | | - | APBD | PD | 1 Kegiatan | | 150.000.000 | KEC. BALEENDAH |
| x | xx | xx | xx | 6 | | 5.2.3.6 | Program Peningkatan Pengembangan Sistem Pelaporan Capaian Kinerja dan Keuangan | Prosentase Peningkatan Pengembangan Sistem Pelaporan Capaian Kinerja dan Keuangan | Kab. Bandung | | 98% | | 18.000.000 | APBD | PD | 98% | | 24.000.000 | KEC. BALEENDAH |
| x | xx | xx | xx | 6 | 1 | 5.2.3.6.1 | Penyusunan Laporan Capaian Kinerja dan Ikhtisar Realisasi Kinerja SKPD | Jumlah Laporan Capaian Kinerja dan Ikhtisar Realisasi Kinerja yang Tersusun | Kab. Bandung | | 4 dokumen | | 6.000.000 | APBD | PD | 4 dokumen | | 8.000.000 | KEC. BALEENDAH |
| x | xx | xx | xx | 6 | 2 | 5.2.3.6.2 | Penyusunan Laporan Keuangan Semesteran | Jumlah Laporan Keuangan Semesteran yang Tersusun | Kab. Bandung | | 2 Dokumen | | 6.000.000 | APBD | PD | 2 Dokumen | | 8.000.000 | KEC. BALEENDAH |
| x | xx | xx | xx | 6 | 4 | 5.2.3.6.4 | Penyusunan Laporan Keuangan Akhir Tahun | Jumlah Laporan Keuangan Akhir Tahun yang Tersusun | Kab. Bandung | | 3 Dokumen | | 6.000.000 | APBD | PD | 3 Dokumen | | 8.000.000 | KEC. BALEENDAH |
| Jumlah 1 | | | | | | | | | | | | | | | | | | | |
| 6 | | | | | | | Kewilayahan | | | | | | | | | | | | KEC. BALEENDAH |
| 6 | 0 | | | | | | Kecamatan | | | | | | | | | | | | KEC. BALEENDAH |
| 6 | 0 | 1 | | | | | | | | | | | | | | | | | KEC. BALEENDAH |
| 6 | 0 | 1 | 1 | 66 | | 5.1.2.66 | Program Pendidikan Menengah | Prosentase Pendidikan Menengah | Kab. Bandung | | | | - | APBD | PD | | | | KEC. BALEENDAH |
| 6 | 0 | 1 | 1 | 66 | 2 | 5.1.2.66.2 | Pembinaan Forum Masyarakat Peduli Pendidikan | Jumlah Kegiatan Pembinaan Forum Masyarakat Peduli Pendidikan | Kab. Bandung | | | | - | APBD | PD | | | | KEC. BALEENDAH |
| 6 | 0 | 1 | 2 | 68 | | 5.1.2.68 | Program Pengembangan Lingkungan Sehat | Prosentase Pengembangan Lingkungan Sehat | Kab. Bandung | | 98% | | 10.200.000 | APBD | PD | | | | KEC. BALEENDAH |
| 6 | 0 | 1 | 2 | 68 | 2 | 5.1.2.68.2 | Penyuluhan Menciptakan Lingkungan Sehat | Jumlah Kegiatan Penyuluhan Menciptakan Lingkungan Sehat | Kab. Bandung | | 1 Kegiatan | | 10.200.000 | APBD | PD | 1 Kegiatan | | | KEC. BALEENDAH |
| 6 | 0 | 1 | 2 | 68 | 1 | 5.1.2.68.1 | Sosialisasi Kebijakan Lingkungan Sehat | Jumlah Kegiatan Sosialisasi Kebijakan Lingkungan Sehat | Kab. Bandung | | | | - | APBD | PD | 1 Kegiatan | | | KEC. BALEENDAH |
| 6 | 0 | 1 | 2 | 53 | | 5.1.2.53 | Program Peningkatan Keselamatan Ibu Melahirkan dan Anak | Prosentase Program Peningkatan Keselamatan Ibu Melahirkan dan Anak | Kab. Bandung | | | | - | APBD | PD | | | | KEC. BALEENDAH |
| 6 | 0 | 1 | 2 | 53 | 1 | 5.1.2.53.1 | Penyuluhan Kesehatan Bagi Ibu Hamil Dari Keluarga Kurang Mampu | Jumlah Kegiatan Penyuluhan Kesehatan Bagi Ibu Hamil dari Keluarga Kurang Mampu | Kab. Bandung | | | | - | APBD | PD | | | | KEC. BALEENDAH |
| 6 | 0 | 1 | 6 | 52 | | 5.1.2.52 | Program Perencanaan Pembangunan Daerah | Prosentase Program Perencanaan Pembangunan Daerah | Kab. Bandung | | 98% | | 94.000.000 | APBD | PD | 98% | | 100.000.000 | KEC. BALEENDAH |
| 6 | 0 | 1 | 6 | 52 | 1 | 5.1.2.52.1 | Pengembangan Partisipasi Masyarakat Dalam Perumusan Program dan Kebijakan Layanan Publik | Jumlah Kegiatan Musrenbang | Kab. Bandung | | 2 Kegiatan | | 94.000.000 | APBD | PD | 2 Kegiatan | | 100.000.000 | KEC. BALEENDAH |
| 6 | 0 | 1 | 8 | 8 | | 5.1.2.8 | Program Pengembangan Kinerja Pengelolaan Persampahan | Prosentase Pengembangan Kinerja Pengelolaan Persampahan | Kab. Bandung | | 98% | | 110.200.000 | APBD | PD | 98% | | 30.000.000 | KEC. BALEENDAH |
| 6 | 0 | 1 | 8 | 8 | 1 | 5.1.2.8.1 | Penyediaan Prasarana dan Sarana Pengelolaan Persampahan | Tersedianya Prasarana dan Sarana Persampahan | Kab. Bandung | | | | 25.000.000 | APBD | PD | 6 Unit | | 30.000.000 | KEC. BALEENDAH |
| 6 | 0 | 1 | 8 | 8 | 2 | 5.1.2.8.2 | Bimbingan teknis persampahan | Terselenggaranya Bimbingan teknis persampahan | Kab. Bandung | | 1 Kegiatan | | 10.200.000 | APBD | PD | | | | KEC. BALEENDAH |
| 6 | 0 | | 8 | 8 | 3 | 5.1.2.8.3 | Sosialisasi Kebijakan Pengelolaan Persampahan | Jumlah Kegiatan Sosialisasi Kebijakan Pengelolaan Persampahan | Kab. Bandung | | | | | APBD | PD | | | | KEC. BALEENDAH |
| 6 | 0 | 1 | 8 | 8 | 4 | 5.1.2.8.4 | Peningkatan Peran Serta Masyarakat Dalam Pengelolaan Persampahan | Jumlah Kegiatan Sosialisasi Peran Serta Masyarakat Dalam Pengelolaan Persampahan | Kab. Bandung | | | | 75.000.000 | APBD | PD | | | | KEC. BALEENDAH |
| 6 | 0 | 1 | 8 | 54 | | 5.1.2.54 | Program Pengelolaan Ruang Terbuka Hijau (RTH) | Prosentase Pengelolaan Ruang Terbuka Hijau (RTH) | Kab. Bandung | | 98% | | 164.799.120 | APBD | PD | 98% | | 10.200.000 | KEC. BALEENDAH |
| 6 | 0 | 1 | 8 | 54 | 6 | 5.1.2.54.6 | Penataan RTH | Jumlah Penataan RTH | Kab. Bandung | | 1 Paket | | 164.799.120 | APBD | PD | | | | KEC. BALEENDAH |
| 6 | 0 | 1 | 8 | 54 | 8 | 5.1.2.54.8 | Pemeliharaan RTH | Jumlah RTH yang terpelihara | Kab. Bandung | | | | - | APBD | PD | | | | KEC. BALEENDAH |
| 6 | 0 | 1 | 8 | 54 | 9 | 5.1.2.54.9 | Peningkatan peran serta masyarakat dalam pengelolaan RTH | Jumlah Kegiatan Peningkatan Peran Serta Masyarakat dalam Pengelolaan RTH | Kab. Bandung | | | | - | APBD | PD | 1 Kegiatan | | 10.200.000 | KEC. BALEENDAH |
| 6 | 0 | 1 | 10 | 7 | | 5.1.1.7 | Program Penataan Administrasi Kependudukan | Prosentase Penataan Administrasi Kependudukan | Kab. Bandung | | 98% | | 30.000.000 | APBD | PD | 98% | | | KEC. BALEENDAH |
| 6 | 0 | 1 | 10 | 7 | 1 | 5.1.1.7.1 | Peningkatan Pelayanan Publik Dalam Bidang Kependudukan | Jumlah Kegiatan Sosialisasi Peningkatan Pelayanan Publik | Kab. Bandung | | 1 Kegiatan | | 30.000.000 | APBD | PD | | | | KEC. BALEENDAH |
| 6 | 0 | 1 | 10 | 7 | 2 | 5.1.1.7.2 | Sosialisasi Kebijakan Kependudukan | Terselenggaranya Sosialisasi Kebijakan Kependudukan | Kab. Bandung | | | | - | APBD | PD | | | | KEC. BALEENDAH |
| 6 | 0 | 1 | 11 | 60 | | 5.1.2.60 | Program Peningkatan Peran Serta dan Kesetaraan Jender Dalam Pembangunan | Prosentase Program Peningkatan Peran Serta dan Kesetaraan Jender Dalam Pembangunan | Kab. Bandung | | 98% | | 65.000.000 | APBD | PD | 98% | | 60.000.000 | KEC. BALEENDAH |
| 6 | 0 | 1 | 11 | 60 | 1 | 5.1.2.60.1 | Kegiatan Pembinaan Organisasi Perempuan | Jumlah Kegiatan Pembinaan Organisasi Perempuan | Kab. Bandung | | 1 Kegiatan | | 45.000.000 | APBD | PD | 1 Kegiatan | | 40.000.000 | KEC. BALEENDAH |
| 6 | 0 | 1 | 11 | 60 | 2 | 5.1.2.60.2 | Pendidikan dan Pelatihan Peningkatan Peran Serta dan Kesetaraan Gender | Jumlah Kegiatan Pendidikan dan Pelatihan Peningkatan Peran Serta dan Kesetaraan Gender | Kab. Bandung | | 1 Kegiatan | | 20.000.000 | APBD | PD | 1 Kegiatan | | 20.000.000 | KEC. BALEENDAH |
| 6 | 0 | 1 | 11 | 60 | 3 | 5.1.2.60.3 | Penyuluhan Bagi Ibu Rumah Tangga dalam Membangun Keluarga Sejahtera | Jumlah Kegiatan Penyuluhan Bagi Ibu Rumah Tangga dalam Membangun Keluarga Sejahtera | Kab. Bandung | | | | - | APBD | PD | | | | KEC. BALEENDAH |

| | | | | | | | | | | | | | | | | | | |
|----------|----------|----------|-----------|-----------|----|-----------------|--|---|--------------|----------|------------|----------------------|------|----|------------|--------------------|----------------------|----------------|
| 6 | 0 | 1 | 20 | 20 | 58 | 5.1.2.20.52 | Pembangunan Sarana Prasarana dan Pemberdayaan Masyarakat Kelurahan Waramekar | | | | | 882.720.000 | APBD | PD | | | | KEC. BALEENDAH |
| 6 | 0 | 1 | 22 | 50 | | 5.1.2.50 | Program Peningkatan Keberdayaan Masyarakat Pedesaan | Prosentase peningkatan keberdayaan masyarakat pedesaan | Kab. Bandung | | 98% | 20.400.000 | APBD | PD | 98% | 998.820.000 | | KEC. BALEENDAH |
| 6 | 0 | 1 | 22 | 50 | 1 | 5.1.2.50.1 | Pemberdayaan Lembaga dan Organisasi Masyarakat Pedesaan | Jumlah Kegiatan Sosialisasi Pemberdayaan Lembaga dan Organisasi Masyarakat Pedesaan | Kab. Bandung | | | 10.200.000 | APBD | PD | 1 Kegiatan | | 10.200.000 | KEC. BALEENDAH |
| 6 | 0 | 1 | 22 | 50 | 2 | 5.1.2.50.2 | Operasional LPM/RW/RT Kelurahan | Jumlah Jasa Profesi RT, RW, LPM Kelurahan | Kab. Bandung | 12 Bulan | | - | APBD | PD | 12 Bulan | | 978.420.000 | KEC. BALEENDAH |
| 6 | 0 | 1 | 22 | 50 | 3 | 5.1.2.50.3 | Operasional dan Infrastruktur Kelembagaan Kelurahan | Jumlah Operasional dan Infrastruktur Kelembagaan Kelurahan | Kab. Bandung | | | - | APBD | PD | | | - | KEC. BALEENDAH |
| 6 | 0 | 1 | 22 | 50 | 5 | 5.1.2.50.5 | Penyelenggaraan Pembinaan Kelembagaan Masyarakat | Jumlah Penyelenggaraan Pembinaan Kelembagaan Masyarakat | Kab. Bandung | | 1 Kegiatan | 10.200.000 | APBD | PD | 1 Kegiatan | | 10.200.000 | KEC. BALEENDAH |
| 6 | 0 | 1 | 22 | 75 | | 5.1.2.75 | Program Pengembangan Lembaga Ekonomi Pedesaan | Prosentase pengembangan lembaga ekonomi pedesaan | Kab. Bandung | | | - | APBD | PD | 98% | | - | KEC. BALEENDAH |
| 6 | 0 | 1 | 22 | 75 | 1 | 5.1.2.75.1 | Pelatihan Keterampilan Manajemen Badan Usaha Milik Desa | Terselenggaranya Pelatihan Keterampilan Manajemen Badan Usaha Milik Desa | Kab. Bandung | | | - | APBD | PD | | | - | KEC. BALEENDAH |
| 6 | 0 | 1 | 22 | 59 | | 5.1.2.59 | Program Peningkatan Kapasitas Aparatur Pemerintah Desa | Prosentase peningkatan kapasitas aparatur pemerintah desa | Kab. Bandung | | 98% | 40.800.000 | APBD | PD | 98% | 51.000.000 | | KEC. BALEENDAH |
| 6 | 0 | 1 | 22 | 59 | 1 | 5.1.2.59.4 | Pelatihan Aparatur Pemerintah Desa dalam Bidang Pengelolaan Keuangan Daerah | Jumlah Pelatihan Aparatur Pemerintah Desa dalam Bidang Pengelolaan Keuangan Daerah | Kab. Bandung | | 1 Kegiatan | 10.200.000 | APBD | PD | 1 Kegiatan | | 10.200.000 | KEC. BALEENDAH |
| 6 | 0 | 1 | 22 | 59 | 2 | 5.1.2.59.1 | Pelatihan Aparatur Pemerintah Desa dalam Bidang Manajemen Pemerintahan Desa | Jumlah Pelatihan Aparatur Pemerintah Desa dalam Bidang Manajemen Pemerintahan Desa | Kab. Bandung | | 1 Kegiatan | 10.200.000 | APBD | PD | 1 Kegiatan | | 10.200.000 | KEC. BALEENDAH |
| 6 | 0 | 1 | 22 | 59 | 4 | 5.1.2.59.2 | Monitoring, Evaluasi dan Pelaporan | Jumlah Dokumen Kegiatan Monitoring, Evaluasi dan Pelaporan | Kab. Bandung | | 3 Dokumen | 10.200.000 | APBD | PD | 3 Dokumen | | 10.200.000 | KEC. BALEENDAH |
| 6 | 0 | 1 | 22 | 59 | 6 | 5.1.2.59.6 | Sosialisasi, verifikasi, monitoring dan evaluasi ADPD | Jumlah Kegiatan Sosialisasi, Verifikasi, Monitoring dan Evaluasi ADPD | Kab. Bandung | | 1 Kegiatan | 10.200.000 | APBD | PD | 1 Kegiatan | | 10.200.000 | KEC. BALEENDAH |
| 6 | 0 | 1 | 22 | 59 | 7 | 5.1.2.59.7 | Pembinaan RT dan RW | Terselenggaranya pembinaan RT dan RW di wilayah Kecamatan Baleendah | Kab. Bandung | | | - | APBD | PD | | | | KEC. BALEENDAH |
| 6 | 0 | 1 | 22 | 59 | 8 | 5.1.2.59.8 | Bimbingan Sistem Pelaporan Keuangan Desa Bagi Perangkat Desa | Jumlah Kegiatan Bimbingan Sistem Pelaporan Keuangan Desa Bagi Perangkat Desa | Kab. Bandung | | | - | APBD | PD | 1 Kegiatan | | 10.200.000 | KEC. BALEENDAH |
| 6 | 0 | 1 | 22 | 59 | 9 | 5.1.2.59.9 | Pelatihan Aparatur Pemerintah Desa (Character Building) | Jumlah Kegiatan Pelatihan Aparatur Pemerintah Desa | Kab. Bandung | | | - | APBD | PD | | | | KEC. BALEENDAH |
| 6 | 0 | 1 | 6 | 49 | | 5.1.2.49 | Program Pembinaan Pedagang Kaki Lima dan Asongan | Program Pembinaan Pedagang Kaki Lima dan Asongan | Kab. Bandung | | | - | APBD | PD | | | - | KEC. BALEENDAH |
| 6 | 0 | 1 | 6 | 49 | 2 | 5.1.2.49.2 | Penyuluhan peningkatan disiplin pedagang kakilima dan asongan | Jumlah Pembinaan Pedagang Kaki Lima dan Asongan | Kab. Bandung | | | - | APBD | PD | | | - | KEC. BALEENDAH |
| | | | | | | | Jumlah 2 | | | | | 5.361.669.724 | | | | | 3.663.815.315 | KEC. BALEENDAH |
| | | | | | | | Jumlah Total (1+2) | | | | | 9.133.757.674 | | | | | 8.205.335.540 | KEC. BALEENDAH |

**RUMUSAN RENCANA PROGRAM DAN KEGIATAN PD TAHUN 2020
DAN PRAKIRAAN MAJU TAHUN 2021
KABUPATEN BANDUNG**

| Kode | Bidang Urusan Pemerintahan dan Program dan Kegiatan | Indikator Kinerja Program (Outcome) dan Kegiatan (Output) | Lokasi | | Rencana Tahun 2020 | | Menjadi | | Sumber Dana | Catatan Penting | Prakiraan Maju Rencana Tahun 2021 | | Penanggungjawab | | | |
|------|---|---|--------|-----|--------------------|--|--|--|--------------------|--|-----------------------------------|-------------------------------|-----------------|--|---------------|---------------|
| | | | Desa | Kec | Target | Capaian Kinerja | Target | Capaian Kinerja | | | Target | Kebutuhan Dana/Pagu Indikatif | | | | |
| | 5. | Mewujudkan Tata Kelola Pemerintahan Yang Baik dan Bersih | | | | | | | | | | | KEC. BANJARAN | | | |
| | 5.1.1.1 | Program Peningkatan Profesionalisme Birokrasi | | | | | | | | | | | KEC. BANJARAN | | | |
| x | xx | Urusan Rutin | | | | | | | | | | | KEC. BANJARAN | | | |
| x | xx | Urusan Rutin | | | | | | | | | | | KEC. BANJARAN | | | |
| x | xx | Urusan Rutin | | | | | | | | | | | KEC. BANJARAN | | | |
| x | xx | xx | 1 | | 5.2.1.1 | Program Pelayanan Administrasi Perkantoran | Pemenuhan Operasional Administrasi Perkantoran | | 100 % | 389.201.165 | APBD | PD | 100 % | 314.119.580 | KEC. BANJARAN | |
| x | xx | xx | xx | 1 | 2 | 5.2.1.1.2 | Penyediaan jasa komunikasi, sumber daya air dan listrik | Jumlah Pemenuhan Kebutuhan Jasa Komunikasi Air dan Listrik | Kecamatan Banjaran | 12 Bulan | 24.000.000 | APBD | PD | 12 Bulan | 20.000.000 | KEC. BANJARAN |
| x | xx | xx | xx | 1 | 8 | 5.2.1.1.8 | Penyediaan jasa kebersihan kantor | Jumlah honorarium petugas kebersihan, Petugas lainnya dan Perlengkapan kebersihan kantor | Kecamatan Banjaran | 0 Orang, 0 Jenis Alat Kebersihan | - | APBD | PD | 1 Orang, 23 Jenis Alat Kebersihan | 37.000.000 | KEC. BANJARAN |
| x | xx | xx | xx | 1 | 9 | 5.2.1.1.9 | Penyediaan jasa perbaikan peralatan kerja | Jumlah Perbaikan Peralatan Kerja Yang Rusak | Kecamatan Banjaran | 2 Jenis | 7.000.000 | APBD | PD | 2 Jenis | 7.000.000 | KEC. BANJARAN |
| x | xx | xx | xx | 1 | 10 | 5.2.1.1.10 | Penyediaan alat tulis kantor | Jumlah Paket Alat Tulis Kantor | Kecamatan Banjaran | 25 Jenis | 10.000.000 | APBD | PD | 25 Jenis | 10.000.000 | KEC. BANJARAN |
| x | xx | xx | xx | 1 | 11 | 5.2.1.1.11 | Penyediaan barang cetakan dan penggandaan | Jumlah Paket Penyediaan Barang Cetak dan Penggandaan | Kecamatan Banjaran | 9 Jenis Cetakan dan 8.006 Lembar Penggandaan | 5.123.065 | APBD | PD | 9 Jenis Cetakan dan 8.006 Lembar Penggandaan | 3.769.580 | KEC. BANJARAN |
| x | xx | xx | xx | 1 | 12 | 5.2.1.1.12 | Penyediaan komponen instalasi listrik/penerangan bangunan kantor | Jumlah Peralatan Listrik dan Penerangan | Kecamatan Banjaran | 11 Jenis Alat Listrik dan Elektronik | 5.000.000 | APBD | PD | 11 Jenis Alat Listrik dan Elektronik | 5.000.000 | KEC. BANJARAN |
| x | xx | xx | xx | 1 | 13 | 5.2.1.1.13 | Penyediaan peralatan dan perlengkapan kantor | Jumlah Peralatan dan Perlengkapan Kantor | Kecamatan Banjaran | 10 Jenis | 97.391.100 | APBD | PD | 7 Jenis | 60.000.000 | KEC. BANJARAN |
| x | xx | xx | xx | 1 | 14 | 5.2.3.1.14 | Penyediaan Peralatan Rumah Tangga | Jumlah Penyediaan Peralatan Rumah Tangga | Kecamatan Banjaran | 10 Jenis | 5.000.000 | | | | | KEC. BANJARAN |
| x | xx | xx | xx | 1 | 15 | 5.2.1.1.15 | Penyediaan bahan bacaan dan peraturan perundang-undangan | Jumlah Surat Kabar Harian dan Majalah | Kecamatan Banjaran | 2 Jenis | 6.750.000 | APBD | PD | 2 Jenis | 6.750.000 | KEC. BANJARAN |
| x | xx | xx | xx | 1 | 17 | 5.2.1.1.17 | Penyediaan makanan dan minuman | Jumlah Snack dan Makan Minum Kegiatan | Kecamatan Banjaran | 160 Galon, 26 Dus Air Mineral, 130 Snack, 130 Nasi Box | 10.000.000 | APBD | PD | 160 Galon, 26 Dus Air Mineral, 130 Snack, 130 Nasi Box | 8.000.000 | KEC. BANJARAN |
| x | xx | xx | xx | 1 | 18 | 5.2.1.1.18 | Rapat-rapat kordinasi dan konsultasi ke luar daerah | Jumlah Hari Orang Kerja dan Paket Laporan Hasil Koordinasi dan Konsultasi | Kecamatan Banjaran | 23 OH | 10.000.000 | APBD | PD | 23 OH | 7.000.000 | KEC. BANJARAN |
| x | xx | xx | xx | 1 | 19 | 5.2.1.1.19 | Penyediaan Tenaga Pendukung teknis dan Administrasi Perkantoran | Jumlah Pemenuhan Honorarium Tenaga Pendukung Administrasi Perkantoran | Kecamatan Banjaran | 4 Orang | 166.437.000 | APBD | PD | 4 Orang | 111.600.000 | KEC. BANJARAN |
| x | xx | xx | xx | 1 | 20 | 5.2.1.1.20 | Rapat-rapat kordinasi dan konsultasi ke Dalam Daerah | Jumlah Koordinasi dan Konsultasi dalam Daerah | Kecamatan Banjaran | 66 HOK | 12.500.000 | APBD | PD | 66 HOK | 8.000.000 | KEC. BANJARAN |
| x | xx | xx | xx | 1 | 22 | 5.2.1.1.22 | Penunjang Perayaan Hari-hari Bersejarah *) | Jumlah penunjang peringatan hari-hari bersejarah *) | Kecamatan Banjaran | 2 Kegiatan PHBN | 30.000.000 | APBD | PD | 2 Kegiatan PHBN | 30.000.000 | KEC. BANJARAN |
| x | xx | xx | xx | 2 | | 5.2.1.2 | Program peningkatan sarana dan prasarana aparatur | Prosentase Pemenuhan Sarana dan Prasarana Penunjang Aparatur | Kecamatan Banjaran | 80 % | 84.750.000 | APBD | PD | 80 % | 95.070.623 | KEC. BANJARAN |
| x | xx | xx | xx | 2 | 22 | 5.2.1.2.22 | Pemeliharaan rutin/berkala gedung kantor | Jumlah pemeliharaan rutin/berkala gedung kantor | Kecamatan Banjaran | 1 Paket | 60.000.000 | APBD | PD | 1 Paket | 70.320.623 | KEC. BANJARAN |
| x | xx | xx | xx | 2 | 24 | 5.2.1.2.24 | Pemeliharaan rutin/berkala kendaraan dinas/operasional | Jumlah pemeliharaan rutin/berkala kendaraan dinas /operasional | Kecamatan Banjaran | 2 Unit Kendaraan Roda Empat, 5 Unit Kendaraan Roda Dua | 24.750.000 | APBD | PD | 2 Unit Kendaraan Roda Empat, 5 Unit Kendaraan Roda Dua | 24.750.000 | KEC. BANJARAN |
| x | xx | xx | xx | 3 | | 5.2.1.3 | Program peningkatan disiplin aparatur | Prosentase Penunjang Kerja Aparatur | Kecamatan Banjaran | 100 % | - | APBD | PD | 100 % | 32.058.698 | KEC. BANJARAN |
| x | xx | xx | xx | 3 | 2 | 5.2.1.3.2 | Pengadaan pakaian dinas beserta perlengkapannya | Jumlah PNS Yang Mendapat Fasilitas Pakaian Dinas | Kecamatan Banjaran | 22 PDH | - | APBD | PD | 22 PDH | 16.000.000 | KEC. BANJARAN |
| x | xx | xx | xx | 3 | 5 | 5.2.1.3.5 | Pengadaan pakaian khusus hari-hari tertentu | Jumlah Pengadaan Pakaian Khusus Hari-hari Tertentu | Kecamatan Banjaran | 25 Buah Pakaian Putih, 25BuaH Pakaian Batik, 25 Buah Pakaian Olah Raga | - | APBD | PD | 25 Buah Pakaian Putih, 25BuaH Pakaian Batik, 25 Buah Pakaian Olah Raga | 16.058.698 | KEC. BANJARAN |
| x | xx | xx | xx | 5 | | 5.2.1.5 | Program peningkatan kapasitas sumber daya aparatur | Prosentase Pemenuhan Kualitas Sumber Daya Aparatur | Kecamatan Banjaran | 80 % | 12.451.950 | APBD | PD | 80 % | 11.607.459 | KEC. BANJARAN |
| x | xx | xx | xx | 5 | 2 | 5.2.1.5.2 | Sosialisasi peraturan perundang-undangan | Jumlah Sosialisasi Perundang Undangan | Kecamatan Banjaran | 1 Kegiatan | 12.451.950 | APBD | PD | 1 Kegiatan | 11.607.459 | KEC. BANJARAN |

| | | | | | | | | | | | | | | | | |
|-----------------|----|----|----|----|----|-------------|---|--|--------------------|------------------------------|------------|------|----|------------------------------|------------|---------------|
| x | xx | xx | xx | 5 | 3 | 5.2.1.5.3 | Bimbingan teknis implementasi peraturan perundang-undangan | Jumlah Bimbingan Teknis | Kecamatan Banjaran | - | - | APBD | PD | - | - | KEC. BANJARAN |
| x | xx | xx | xx | 6 | | 5.2.1.6 | Program peningkatan pengembangan sistem pelaporan capaian kinerja dan keuangan | Persentase Ketersusunan Pelaporan Capaian Kinerja dan Keuangan | | 80 % | 34.272.510 | APBD | PD | 80 % | 31.948.151 | KEC. BANJARAN |
| x | xx | xx | xx | 6 | 1 | 5.2.1.6.1 | Penyusunan laporan capaian kinerja dan ikhtisar realisasi kinerja SKPD | Jumlah penyusunan laporan capaian kinerja dan ikhtisar realisasi kinerja SKPD | Kecamatan Banjaran | 5000 Lembar, 30 Hok | 8.000.000 | APBD | PD | 5000 Lembar, 30 Hok | 7.175.640 | KEC. BANJARAN |
| x | xx | xx | xx | 6 | 2 | 5.2.1.6.2 | Penyusunan laporan keuangan semesteran | Jumlah penyusunan laporan keuangan semesteran | Kecamatan Banjaran | 8 Box, 1.800Lembar, 19 HOK | 5.772.510 | APBD | PD | 8 Box, 1.800Lembar, 19 HOK | 5.272.511 | KEC. BANJARAN |
| x | xx | xx | xx | 6 | 3 | 5.2.1.6.3 | Penyusunan pelaporan prognosis realisasi anggaran | Jumlah penyusunan pelaporan prognosis realisasi anggaran | Kecamatan Banjaran | 169 OJ, 70 Box, 48 HOK | 14.500.000 | APBD | PD | 169 OJ, 70 Box, 48 HOK | 14.500.000 | KEC. BANJARAN |
| x | xx | xx | xx | 6 | 4 | 5.2.1.6.4 | Penyusunan pelaporan keuangan akhir tahun | Jumlah penyusunan pelaporan keuangan akhir tahun | Kecamatan Banjaran | 20 Box, 1.000 Lembar, 22 HOK | 6.000.000 | APBD | PD | 20 Box, 1.000 Lembar, 22 HOK | 5.000.000 | KEC. BANJARAN |
| Jumlah 1 | | | | | | | | | | | | | | | | |
| 6 | 0 | 1 | 10 | 7 | | 5.1.1.7 | Program Penataan Administrasi Kependudukan | Cakupan Penerbitan KK Lingkkup Kecamatan Tahun Berkenaan | | 80 % | 25.627.500 | APBD | PD | 80 % | 27.636.809 | KEC. BANJARAN |
| 6 | 0 | 1 | 10 | 7 | 1 | 5.1.1.7.1 | Peningkatan pelayanan publik dalam bidang kependudukan | Jumlah Kegiatan peningkatan pelayanan publik dalam bidang kependudukan | Kecamatan Banjaran | 1 Kegiatan | 25.627.500 | APBD | PD | 1 Kegiatan | 27.636.809 | KEC. BANJARAN |
| 6 | 0 | 1 | 22 | 50 | | 5.1.2.50 | Program Peningkatan Keberdayaan Masyarakat Perdesaan | Persentase Lembaga dan Organisasi Masyarakat Yang Terlibat Dalam Pembangunan Tingkat Kecamatan | | 80 % | 25.627.500 | APBD | PD | 80 % | 27.636.809 | KEC. BANJARAN |
| 6 | 0 | 1 | 22 | 50 | 1 | 5.1.2.50.1 | Pemberdayaan Lembaga dan Organisasi Masyarakat Perdesaan | Jumlah Kegiatan Pemberdayaan Lembaga dan Organisasi Masyarakat Perdesaan | Kecamatan Banjaran | 2 Kegiatan | 25.627.500 | APBD | PD | 2 Kegiatan | 27.636.809 | KEC. BANJARAN |
| 6 | 0 | 1 | 1 | 67 | | 5.1.2.67 | Program Wajib Belajar Pendidikan Dasar Sembilan Tahun | Angka Partisipasi Pendidikan Dasar Sembilan Tahun | | 100 % | 28.702.800 | APBD | PD | 100 % | 30.953.226 | KEC. BANJARAN |
| 6 | 0 | 1 | 1 | 67 | 73 | 5.1.2.67.73 | Penyebarluasan dan sosialisasi berbagai informasi pendidikan dasar | Jumlah Kegiatan Penyebarluasan dan sosialisasi berbagai informasi pendidikan dasar | Kecamatan Banjaran | 1 Kegiatan | 28.702.800 | APBD | PD | 1 Kegiatan | 30.953.226 | KEC. BANJARAN |
| 6 | 0 | 1 | 18 | 61 | | 5.1.2.61 | Program peningkatan peran serta kepemudaan | Persentase Frekwensi Penyuluhan Terhadap Pemuda Tingkat Kecamatan | | 80 % | 23.064.750 | APBD | PD | 80 % | 24.873.128 | KEC. BANJARAN |
| 6 | 0 | 1 | 18 | 61 | 1 | 5.1.2.61.1 | Pembinaan organisasi kepemudaan | Jumlah Kegiatan Pembinaan organisasi kepemudaan | Kecamatan Banjaran | 11 Desa | 23.064.750 | APBD | PD | 11 Desa | 24.873.128 | KEC. BANJARAN |
| 6 | 0 | 1 | 19 | 56 | | 5.1.2.56 | Program pemeliharaan kantrantibmas dan pencegahan tindak kriminal | Persentase Masyarakat Yang Mengikuti Sosialisasi Kewaspadaan Dini/Deteksi Dini | | 80 % | 24.600.000 | APBD | PD | 80 % | 52.234.674 | KEC. BANJARAN |
| 6 | 0 | 1 | 19 | 56 | 1 | 5.1.2.56.1 | Peningkatan kerjasama dengan aparat keamanan dalam teknik pencegahan kejahatan | Jumlah Kegiatan Peningkatan kerjasama dengan aparat keamanan dalam teknik pencegahan kejahatan | Kecamatan Banjaran | 1 Kegiatan | 24.600.000 | APBD | PD | 1 Kegiatan | 25.600.000 | KEC. BANJARAN |
| 6 | 0 | 1 | 19 | 56 | 2 | 5.1.2.56.2 | Peningkatan kapasitas aparat dalam rangka pelaksanaan siskamswakarsa di daerah | Jumlah Kegiatan Peningkatan kapasitas aparat dalam rangka pelaksanaan siskamswakarsa di daerah | Kecamatan Banjaran | 340 OH | - | APBD | PD | 340 OH | 26.634.674 | KEC. BANJARAN |
| 6 | 0 | 1 | 20 | 17 | | 5.1.2.17 | Program peningkatan dan pengembangan pengelolaan keuangan daerah | Persentase Capaian Retribusi Kecamatan Pada Tahun Berkenaan | | 80 % | 15.376.500 | APBD | PD | 80 % | 16.582.085 | KEC. BANJARAN |
| 6 | 0 | 1 | 20 | 17 | 19 | 5.1.2.17.19 | Intensifikasi dan ekstensifikasi sumber-sumber pendapatan daerah | Jumlah Kegiatan Intensifikasi dan ekstensifikasi sumber-sumber pendapatan daerah | Kecamatan Banjaran | 1 Kegiatan | 15.376.500 | APBD | PD | 1 Kegiatan | 16.582.085 | KEC. BANJARAN |
| 6 | 0 | 1 | 19 | 57 | | 5.1.2.57 | Program pengembangan wawasan kebangsaan | Persentase Masyarakat yang mengikuti sosialisasi tentang wawasan kebangsaan (%) | | 80 % | 53.305.200 | APBD | PD | 80 % | 57.484.562 | KEC. BANJARAN |
| 6 | 0 | 1 | 19 | 57 | 1 | 5.1.2.57.1 | Peningkatan toleransi dan kerukunan dalam kehidupan beragama | Jumlah Kegiatan Peningkatan toleransi dan kerukunan dalam kehidupan beragama | Kecamatan Banjaran | 46 HOK, 51 Buah, 2 Ekor | 27.000.000 | APBD | PD | 46 HOK, 51 Buah, 2 Ekor | 27.000.000 | KEC. BANJARAN |
| 6 | 0 | 1 | 19 | 57 | 2 | 5.1.2.57.2 | Peningkatan kesadaran masyarakat akan nilai-nilai luhur budaya bangsa | Jumlah Kegiatan Peningkatan kesadaran masyarakat akan nilai-nilai luhur budaya bangsa | Kecamatan Banjaran | 1 Kegiatan | 26.305.200 | APBD | PD | 1 Kegiatan | 30.484.562 | KEC. BANJARAN |
| 6 | 0 | 1 | 11 | 60 | | 5.1.2.60 | Program peningkatan peran serta dan kesetaraan jender dalam pembangunan | Persentase Kelembagaan Organisasi Perempuan di Tingkat Kecamatan (LSM dan Non LSM) | | 80 % | 34.679.395 | APBD | PD | 80 % | 49.746.256 | KEC. BANJARAN |
| 6 | 0 | 1 | 11 | 60 | 1 | 5.1.2.60.1 | kegiatan pembinaan organisasi perempuan | Jumlah Kegiatan Pembinaan organisasi perempuan | Kecamatan Banjaran | 2 Kegiatan | 34.679.395 | APBD | PD | 2 Kegiatan | 49.746.256 | KEC. BANJARAN |
| 6 | 0 | 1 | 11 | 60 | 3 | 5.1.2.60.3 | Pendidikan dan pelatihan peningkatan peran serta dan kesetaraan jender | Jumlah Kegiatan Pembinaan organisasi perempuan | Kecamatan Banjaran | 0 | - | APBD | PD | 0 | - | KEC. BANJARAN |
| 6 | 0 | 1 | 22 | 59 | | 5.1.2.59 | Program peningkatan kapasitas aparatur pemerintah desa | Persentase Peningkatan Kapasitas Aparatur Pemerintahan Desa | | 80 % | 25.627.500 | APBD | PD | 80 % | 27.636.809 | KEC. BANJARAN |
| 6 | 0 | 1 | 22 | 59 | 1 | 5.1.2.59.1 | Pelatihan aparatur pemerintah desa dalam bidang manajemen pemerintahan desa | Jumlah Kegiatan Pelatihan aparatur pemerintah desa dalam bidang manajemen pemerintahan desa | Kecamatan Banjaran | 1 Kegiatan | 25.627.500 | APBD | PD | 1 Kegiatan | 27.636.809 | KEC. BANJARAN |
| 6 | 0 | 1 | 18 | 51 | | 5.1.2.51 | Program Pembinaan dan Pemasyarakatan Olah Raga | Jumlah Klub olahraga menurut cabang olahraga tingkat Kecamatan | | 80 % | 46.175.480 | APBD | PD | 80 % | 60.579.885 | KEC. BANJARAN |

| | | | | | | | | | | | | | | | | | |
|----------|----------|----------|-----------|-----------|---|-----------------|--|--|--------------------|------------|--|----------------------|------|----|------------|----------------------|---------------|
| 6 | 0 | 1 | 18 | 51 | 1 | 5.1.2.51.1 | Pembinaan cabang olahraga prestasi di tingkat Daerah | Jumlah Kegiatan Pembinaan cabang olahraga prestasi di tingkat daerah | Kecamatan | 1 Kegiatan | | 25.800.000 | APBD | PD | 1 Kegiatan | 30.204.405 | KEC. BANJARAN |
| 6 | 0 | 1 | 18 | 51 | 2 | 5.1.2.51.2 | Pembinaan olahraga yang berkembang di masyarakat | Jumlah Kegiatan Pembinaan olahraga yang berkembang di masyarakat | Kecamatan Banjaran | 1 Kegiatan | | 20.375.480 | APBD | PD | 1 Kegiatan | 30.375.480 | KEC. BANJARAN |
| 6 | 0 | 1 | 20 | 20 | | 5.1.2.20 | Program peningkatan sistem pengawasan internal dan pengendalian pelaksanaan kebijakan KDH | Persentase Pelimpahan Kewenangan Bupati Kepada Camat Yang Dilaksanakan Tingkat Kecamatan | | 80 % | | 98.255.835 | APBD | PD | 80 % | 105.959.526 | KEC. BANJARAN |
| 6 | 0 | 1 | 20 | 20 | 3 | 5.1.2.20.3 | Pengendalian manajemen pelaksanaan kebijakan KDH | Jumlah Kegiatan Pengendalian manajemen pelaksanaan kebijakan KDH | Kecamatan Banjaran | 3 Kegiatan | | 98.255.835 | APBD | PD | 3 Kegiatan | 105.959.526 | KEC. BANJARAN |
| 6 | 0 | 1 | 6 | 52 | | 5.1.2.52 | Program perencanaan pembangunan daerah | Persentase Usulan program/Kegiatan Kecamatan yang di tetapkan Dalam RKPD | | 80 % | | 41.004.000 | APBD | PD | 80 % | 44.218.895 | KEC. BANJARAN |
| 6 | 0 | 1 | 6 | 52 | 1 | 5.1.2.52.1 | Pengembangan partisipasi masyarakat dalam perumusan program dan kebijakan layanan publik | Jumlah Kegiatan Pengembangan partisipasi masyarakat dalam perumusan program dan kebijakan layanan publik | Kecamatan Banjaran | 2 Kegiatan | | 41.004.000 | APBD | PD | 2 Kegiatan | 44.218.895 | KEC. BANJARAN |
| 6 | 0 | 1 | 19 | 62 | | 5.1.2.62 | Program pencegahan dini dan penanggulangan korban bencana alam | Persentase penanganan kejadian bencana alam | | 80 % | | 12.000.000 | APBD | PD | 80 % | 22.109.447 | KEC. BANJARAN |
| 6 | 0 | 1 | 19 | 62 | 1 | 5.1.2.62.1 | Pengadaan sarana dan prasarana evakuasi penduduk dari ancaman/korban bencana alam | Jumlah Pengadaan sarana dan prasarana evakuasi penduduk dari ancaman/korban bencana alam | Kecamatan Banjaran | 5 Jenis | | 12.000.000 | APBD | PD | 5 Jenis | 22.109.447 | KEC. BANJARAN |
| 6 | 0 | 1 | 2 | 53 | | 5.1.2.53 | Program peningkatan keselamatan ibu melahirkan dan anak | Cakupan Ibu Hamil Yang Difasilitasi Untuk Persalinan Oleh Tenaga Kesehatan | | 80 % | | 35.878.500 | APBD | PD | 80 % | 38.691.533 | KEC. BANJARAN |
| 6 | 0 | 1 | 2 | 53 | 1 | 5.1.2.53.1 | Penyuluhan kesehatan bagi ibu hamil dari keluarga kurang mampu | Jumlah Penyuluhan kesehatan bagi ibu hamil dari keluarga kurang mampu | Kecamatan Banjaran | 1 Kegiatan | | 35.878.500 | APBD | PD | 1 Kegiatan | 38.691.533 | KEC. BANJARAN |
| | | | | | | | Jumlah 2 | | | | | 489.924.960 | | | | 586.343.644 | KEC. BANJARAN |
| | | | | | | | Jumlah Total (1+2) | | | | | 1.010.600.585 | | | | 1.071.148.155 | KEC. BANJARAN |

**RUMUSAN RENCANA PROGRAM DAN KEGIATAN PD TAHUN 2020
DAN PRAKIRAAN MAJU TAHUN 2021
KABUPATEN BANDUNG**

| Kode | | | | | | | | | | Bidang Urusan Pemerintahan dan Program dan Kegiatan | Indikator Kinerja Program (Outcome) dan Kegiatan (Output) | Lokasi | | Rencana Tahun 2020 | | | Menjadi | Sumber Dana | Catatan Penting | Prakiraan Maju Rencana Tahun 2021 | | Penanggungjawab |
|------|----|----|----|---|----|--|--|--|--|---|--|---|----------------------|--------------------|-----------------|-------------|---------|-------------|-----------------|-----------------------------------|-------------------------------|-----------------|
| | | | | | | | | | | | | Desa | Kec | Target | Capaian Kinerja | | | | | Target Capaian Kinerja | Kebutuhan Dana/Pagu Indikatif | |
| | | | | | | | | | | 5. | Mewujudkan Tata Kelola Pemerintahan Yang Baik dan Bersih | | | | | | | | | KEC. BOJONGSOANG | | |
| | | | | | | | | | | 5.1.1.1 | Program Peningkatan Profesionalisme Birokrasi | | | | | | | | | KEC. BOJONGSOANG | | |
| | | | | | | | | | | 7 | KEWILAYAHAN | | | | | | | | | KEC. BOJONGSOANG | | |
| | | | | | | | | | | 7.1 | Kecamatan | | | | | | | | | KEC. BOJONGSOANG | | |
| x | xx | xx | xx | 1 | | | | | | 5.2.1.1 | Program Pelayanan Administrasi Perkantoran | Persentase Pemenuhan Operasional Perkantoran | | 95 | % | 387.547.800 | APBD | PD | 95 % | 324.397.800 | KEC. BOJONGSOANG | |
| x | xx | xx | xx | 1 | 1 | | | | | 5.2.1.1.1 | Penyediaan jasa surat menyurat | Jumlah surat keluar | Kecamatan Bojongsong | 600 | Buah | - | APBD | PD | 600 Buah | 5.600.000 | KEC. BOJONGSOANG | |
| x | xx | xx | xx | 1 | 2 | | | | | 5.2.1.1.2 | Penyediaan jasa komunikasi, sumber daya air dan listrik | Jumlah Penyediaan Listrik, Air Minum/ Air Bersih, Telekomunikasi dan Internet | Kecamatan Bojongsong | 12 | Bulan | 36.597.800 | APBD | PD | 12 Bulan | 36.597.800 | KEC. BOJONGSOANG | |
| x | xx | xx | xx | 1 | 8 | | | | | 5.2.1.1.8 | Penyediaan jasa kebersihan kantor | Jumlah Kebersihan / Jumlah Peralatan/ Bahan Kebersihan | Kecamatan Bojongsong | 0 | Jenis | - | APBD | PD | 12 Bulan | 3.000.000 | KEC. BOJONGSOANG | |
| x | xx | xx | xx | 1 | 9 | | | | | 5.2.1.1.9 | Penyedia Jasa Perbaikan Peralatan Kerja | Jumlah Penyedia Jasa Service Peralatan Kantor | Kecamatan Bojongsong | 8 | OB | 13.000.000 | APBD | PD | 20 Unit | 13.000.000 | KEC. BOJONGSOANG | |
| x | xx | xx | xx | 1 | 10 | | | | | 5.2.1.1.10 | Penyediaan alat tulis kantor | Jumlah Penyediaan Alat Tulis Kantor | Kecamatan Bojongsong | 50 | Jenis | 15.250.000 | APBD | PD | 50 Jenis | 15.250.000 | KEC. BOJONGSOANG | |
| x | xx | xx | xx | 1 | 11 | | | | | 5.2.1.1.11 | Penyediaan barang cetakan dan pengadaan | Jumlah Penyediaan Penggadaan (Lembar) | Kecamatan Bojongsong | 12 | Jenis | 6.500.000 | APBD | PD | 11 Jenis | 6.500.000 | KEC. BOJONGSOANG | |
| x | xx | xx | xx | 1 | 12 | | | | | 5.2.1.1.12 | Penyediaan komponen instalasi listrik/penerangan bangunan kantor | Jumlah Alat-alat Listrik dan Elektronik | Kecamatan Bojongsong | 9 | Jenis | 5.000.000 | APBD | PD | 10 Jenis | 5.000.000 | KEC. BOJONGSOANG | |
| x | xx | xx | xx | 1 | 13 | | | | | 5.2.1.1.13 | Penyediaan peralatan dan perlengkapan kantor | Jumlah Peralatan dan Perlengkapan Kantor | Kecamatan Bojongsong | 1 | Unit | 2.500.000 | APBD | PD | 2 Unit | 2.500.000 | KEC. BOJONGSOANG | |
| x | xx | xx | xx | 1 | 14 | | | | | 5.2.1.1.14 | Penyediaan peralatan rumah tangga | Jumlah Penyediaan Peralatan Rumah Tangga | Kecamatan Bojongsong | 16 | Jenis | 3.000.000 | APBD | PD | 5 Jenis | - | KEC. BOJONGSOANG | |
| x | xx | xx | xx | 1 | 15 | | | | | 5.2.1.1.15 | Penyediaan Bahan Bacaan dan Peraturan perundang - undangan | Jumlah Penyediaan Bahan Bacaan dan Peraturan Perundang-undangan | Kecamatan Bojongsong | 5 | Jenis | 2.750.000 | APBD | PD | 2 Jenis | 2.750.000 | KEC. BOJONGSOANG | |
| x | xx | xx | xx | 1 | 17 | | | | | 5.2.1.1.17 | Penyediaan makanan dan minuman | Jumlah penyediaan makanan dan minuman harian pegawai, Rapat, dan Tamu | Kecamatan Bojongsong | 1320 | Bok | 26.000.000 | APBD | PD | 800 OK | 12.000.000 | KEC. BOJONGSOANG | |
| x | xx | xx | xx | 1 | 19 | | | | | 5.2.1.1.19 | Penyediaan Tenaga Pendukung Teknis dan Administrasi Perkantoran | Jumlah Tenaga Pendukung Teknis dan Administrasi Perkantoran | Kecamatan Bojongsong | 84 | OB | 241.950.000 | APBD | PD | 1200 OK | 187.200.000 | KEC. BOJONGSOANG | |
| x | xx | xx | xx | 1 | 20 | | | | | 5.2.1.1.20 | Rapat - rapat Koordinasi dan Konsultasi Dalam Daerah | Jumlah Pegawai yang memenuhi undangan dan kunjungan kerja ke dalam wilayah kabupaten | Kecamatan Bojongsong | 360 | OK | 20.000.000 | APBD | PD | 140 HOK | 20.000.000 | KEC. BOJONGSOANG | |
| x | xx | xx | xx | 1 | 22 | | | | | 5.2.1.1.22 | Penunjang Peringatan Hari-hari Besar Bersejarah | Jumlah keikutsertaan pegawai dalam peringatan hari besar daerah dan Nasional | Kecamatan Bojongsong | 1 | Kegiatan | 15.000.000 | APBD | PD | 1 Kali | 15.000.000 | KEC. BOJONGSOANG | |
| x | xx | xx | xx | 2 | | | | | | 5.2.1.2 | Program peningkatan sarana dan prasarana aparatur | Persentase Pemenuhan Sarana dan Prasarana Aparatur | | 100 | % | 107.954.927 | APBD | PD | 100 % | 130.500.000 | KEC. BOJONGSOANG | |
| x | xx | xx | xx | 2 | 22 | | | | | 5.2.1.2.22 | Pemeliharaan rutin/berkala gedung kantor | Jumlah pemeliharaan gedung dan halaman gedung kantor | Kecamatan Bojongsong | 9 | Jenis | 19.000.000 | APBD | PD | 9 Jenis | 32.000.000 | KEC. BOJONGSOANG | |
| x | xx | xx | xx | 2 | 24 | | | | | 5.2.1.2.24 | Pemeliharaan rutin/berkala kendaraan dinas/operasional | Jumlah pemeliharaan kendaraan roda empat dan kendaraan roda dua | Kecamatan Bojongsong | 5 | Unit | 88.954.927 | APBD | PD | 10 Unit | 98.500.000 | KEC. BOJONGSOANG | |
| x | xx | xx | xx | 3 | | | | | | 5.2.1.3 | Program peningkatan disiplin aparatur | Program Peningkatan Disiplin Aparatur | | 100 | % | - | APBD | PD | 100 % | 46.750.000 | KEC. BOJONGSOANG | |
| x | xx | xx | xx | 3 | 2 | | | | | 5.2.1.3.2 | Pengadaan pakaian dinas beserta perlengkapannya | Jumlah Penyediaan Pakaian Dinas | Kecamatan Bojongsong | 33 | Stell | - | APBD | PD | 25 Stell | 20.500.000 | KEC. BOJONGSOANG | |
| x | xx | xx | xx | 3 | 4 | | | | | 5.2.1.3.4 | Pengadaan Pakaian KORPRI | Jumah Pakaian KORPRI | Kecamatan Bojongsong | 25 | Stell | - | APBD | PD | 25 Stell | 6.250.000 | KEC. BOJONGSOANG | |
| x | xx | xx | xx | 3 | 5 | | | | | 5.2.1.3.5 | Pengadaan Pakaian Khusus Hari-hari Tertentu | Jumlah Pakaian Olahraga | Kecamatan Bojongsong | 40 | Stell | - | APBD | PD | 25 Stell | 20.000.000 | KEC. BOJONGSOANG | |
| x | xx | xx | xx | 5 | | | | | | 5.1.2.5 | Program peningkatan kapasitas sumber daya aparatur | Prosentase Pegawai yang Memiliki Pengetahuan bidang Perundang-undangan dan Pelayanan Publik | | 100 | % | 17.500.000 | APBD | PD | 100 % | 17.500.000 | KEC. BOJONGSOANG | |
| x | xx | xx | xx | 5 | 2 | | | | | 5.1.2.5.2 | Sosialisasi peraturan perundang-undangan | Jumlah Peserta yang mengikuti kegiatan Sosialisasi peraturan perundang-undangan | Kecamatan Bojongsong | 1 | Kegiatan | 17.500.000 | APBD | PD | 60 Org | 17.500.000 | KEC. BOJONGSOANG | |
| x | xx | xx | xx | 6 | | | | | | 5.2.1.6 | Program peningkatan pengembangan sistem pelaporan capaian kinerja dan keuangan | Persentase Pemenuhan Pelaporan Capaian kinerja dan keuangan | | 100 | % | 26.000.000 | APBD | PD | 100 % | 26.000.000 | KEC. BOJONGSOANG | |

| | | | | | | | | | | | | | | | | | | | | | | | | | | |
|---------------------------------------|----|----|----|----|----|-------------|--|---|----------------------|----------|------------|------------|------------|-----|------------|--------------------|------------------|--|--|--------------------|------------------|--|--|--|--|------------------|
| x | xx | xx | xx | 6 | 1 | 5.2.1.6.1 | Penyusunan laporan capaian kinerja dan ikhtisan realisasi kinerja SKPD | Jumlah Dokumen pelaporan (Lakip, Laptah, Renja, Renstra, Laporan Triwulan) dan Jumlah Operator (OB) | Kecamatan Bojongsong | 5 | Dok | 6.500.000 | APBD | PD | 5 Dal | 6.500.000 | KEC. BOJONGSOANG | | | | | | | | | |
| x | xx | xx | xx | 6 | 2 | 5.2.1.6.2 | Penyusunan laporan keuangan semesteran | Jumlah Dokumen Pelaporan Keuangan Semesteran | Kecamatan Bojongsong | 2 | Dok | 6.500.000 | APBD | PD | 2 Dok | 6.500.000 | KEC. BOJONGSOANG | | | | | | | | | |
| x | xx | xx | xx | 6 | 3 | 5.2.1.6.3 | Penyusunan pelaporan prognosis realisasi anggaran | Jumlah Dokumen Pelaporan prognosis realisasi anggaran | Kecamatan Bojongsong | 2 | Dok | 6.500.000 | APBD | PD | 2 Dok | 6.500.000 | KEC. BOJONGSOANG | | | | | | | | | |
| x | xx | xx | xx | 6 | 4 | 5.2.1.6.4 | Penyusunan pelaporan keuangan akhir tahun | Jumlah Dokumen Pelaporan Keuangan Akhir Tahun Anggaran (Neraca dan LRA) | Kecamatan Bojongsong | 1 | Dok | 6.500.000 | APBD | PD | 1 Dok | 6.500.000 | KEC. BOJONGSOANG | | | | | | | | | |
| Jumlah 1 | | | | | | | | | | | | | | | | 539.002.727 | | | | 545.147.800 | KEC. BOJONGSOANG | | | | | |
| 1 URUSAN WAJIB PELAYANAN DASAR | | | | | | | | | | | | | | | | | | | | | | | | | | KEC. BOJONGSOANG |
| 6 | 0 | 1 | 2 | 32 | | 5.1.2.32 | Program peningkatan keselamatan ibu melahirkan dan anak | persentase persalinannya ditolong oleh Tenaga kesehatan yang berkompeten skala kecamatan | | 90 | % | 17.935.800 | APBD | PD | 100 % | 19.246.328 | KEC. BOJONGSOANG | | | | | | | | | |
| 6 | 0 | 1 | 2 | 32 | 1 | 5.1.2.32.1 | Penyuluhan kesehatan bagi ibu hamil dari keluarga kurang mampu | Jumlah Sosialisasi / Penyuluhan kesehatan | Kecamatan Bojongsong | 1 | Kegiatan | 17.935.800 | APBD | PD | 60 Org | 19.246.328 | KEC. BOJONGSOANG | | | | | | | | | |
| 6 | 0 | 1 | 13 | 21 | | 5.1.2.21 | Program Pemberdayaan Kelembagaan Kesejahteraan Sosial | Prosentase Pemberdayaan Kelembagaan Kesejahteraan Sosial | Kecamatan Bojongsong | 80 | % | 17.850.000 | APBD | PD | 0,8 | 19.153.750 | KEC. BOJONGSOANG | | | | | | | | | |
| 6 | 0 | 1 | 13 | 21 | 3 | 5.1.2.21.3 | Peningkatan Kualitas SDM Kesejahteraan sosial masyarakat | Jumlah petugas kesejahteraan sosial masyarakat | Kecamatan Bojongsong | 1 | Kegiatan | 17.850.000 | APBD | PD | 30 Orang | 19.153.750 | KEC. BOJONGSOANG | | | | | | | | | |
| 6 | 0 | 1 | 8 | 24 | | 5.1.2.24 | Program Pengelolaan ruang terbuka hijau (RTH) | Persentase Pengelolaan RTH | | 75 | % | 36.103.600 | APBD | PD | 100 % | 38.616.959 | KEC. BOJONGSOANG | | | | | | | | | |
| 6 | 0 | 1 | 8 | 24 | 6 | 5.1.2.24.6 | Pemeliharaan RTH | Luas Ruang Terbuka Hijau yang terpelihara | Kecamatan Bojongsong | 230 | m2 | 36.103.600 | APBD | PD | 230 m2 | 38.616.959 | KEC. BOJONGSOANG | | | | | | | | | |
| 6 | 0 | 1 | 10 | 7 | | 5.1.1.7 | Program Penataan Administrasi Kependudukan | Cakupan penerbitan KK dan KTP lingkungan kecamatan tahun berkenaan | | 100 | % | 20.400.000 | APBD | PD | 100 % | 21.890.000 | KEC. BOJONGSOANG | | | | | | | | | |
| 6 | 0 | 1 | 10 | 7 | 1 | 5.1.1.7.1 | Peningkatan pelayanan publik dalam bidang kependudukan | Jumlah Sosialisasi Kependudukan | Kecamatan Bojongsong | 1 | Kegiatan | 20.400.000 | APBD | PD | 1 Kali | 21.890.000 | KEC. BOJONGSOANG | | | | | | | | | |
| 6 | 0 | 1 | 8 | 8 | | 5.1.2.8 | Program Pengembangan Kinerja Pengelolaan Persampahan | Cakupan pelayanan sampah skala kecamatan | | 98 | % | 64.600.000 | APBD | PD | 98 % | 19.153.750 | KEC. BOJONGSOANG | | | | | | | | | |
| 6 | 0 | 1 | 8 | 8 | 4 | 5.1.2.8.4 | Peningkatan Peran Serta Masyarakat Dalam Pengelolaan Persampahan | Jumlah Kegiatan peningkatan Peran Serta Masyarakat Dalam Pengelolaan Persampahan | 1 | kegiatan | 1 | Kegiatan | 46.750.000 | | | | KEC. BOJONGSOANG | | | | | | | | | |
| 6 | 0 | 1 | 8 | 8 | 6 | 5.1.2.15.6 | Bimbingan teknis persampahan | Jumlah Peserta yang mengikuti Bimtek | Kecamatan Bojongsong | 1 | Kegiatan | 17.850.000 | APBD | PD | 60 Org | 19.153.750 | KEC. BOJONGSOANG | | | | | | | | | |
| 6 | 0 | 1 | 22 | 15 | | 5.1.2.15 | Program Peningkatan Keberdayaan Masyarakat Pedesaan | Persentase Lembaga dan Organisasi Masyarakat yang terlibat dalam Pembangunan tingkat kecamatan | | 100 | % | 58.800.000 | APBD | PD | 100 % | 63.113.248 | KEC. BOJONGSOANG | | | | | | | | | |
| 6 | 0 | 1 | 22 | 15 | 1 | 5.1.2.15.1 | Pemberdayaan Lembaga dan Organisasi Masyarakat Pedesaan | Jumlah peserta pembinaan lembaga masyarakat pedesaan | Kecamatan Bojongsong | 1 | Kegiatan | 33.000.000 | APBD | PD | 60 Org | 35.000.000 | KEC. BOJONGSOANG | | | | | | | | | |
| 6 | 0 | 1 | 22 | 15 | 9 | 5.1.2.15.9 | Sosialisasi, Pembinaan dan Monitoring Kegiatan Bantuan Keuangan Khusus Pedesaan | Jumlah kegiatan Sosialisasi, Pembinaan dan Monitoring Kegiatan Bantuan Keuangan Khusus Pedesaan | Kecamatan Bojongsong | 2 | Kali | 25.800.000 | APBD | PD | 2 Kali | 28.113.248 | KEC. BOJONGSOANG | | | | | | | | | |
| 6 | 0 | 1 | 18 | 16 | | 5.1.2.16 | Program Peningkatan Peran Serta Kepemudaan | Prosentase Peningkatan peran serta pemuda | | | 17.500.000 | APBD | PD | 0,8 | 17.500.000 | KEC. BOJONGSOANG | | | | | | | | | | |
| 6 | 0 | 1 | 18 | 16 | 1 | 5.1.2.16.1 | Pembinaan Organisasi Kepemudaan | Jumlah Kegiatan Pembinaan organisasi kepemudaan | Kecamatan Bojongsong | | | 17.500.000 | APBD | PD | 1 Kegiatan | 17.500.000 | KEC. BOJONGSOANG | | | | | | | | | |
| 6 | 0 | 1 | 20 | 17 | | 5.1.2.17 | Program Peningkatan dan pengelolaan Keuangan Daerah | Persentase capaian retribusi kecamatan pada tahun berkenaan | | 80 | % | 20.000.000 | APBD | PD | | 20.000.000 | KEC. BOJONGSOANG | | | | | | | | | |
| 6 | 0 | 1 | 20 | 17 | 19 | 5.1.2.17.19 | Intensifikasi dan ekstensifikasi sumber-sumber pendapatan daerah | Jumlah kegiatan intensifikasi dan ekstensifikasi sumber-sumber pendapatan daerah lingkup kecamatan bojongsong | Kecamatan Bojongsong | 2 | Kegiatan | 20.000.000 | APBD | PD | | 20.000.000 | KEC. BOJONGSOANG | | | | | | | | | |
| 6 | 0 | 1 | 20 | 20 | | 5.1.2.20 | Program peningkatan sistem pengawasan internal dan pengendalian pelaksanaan kebijakan KDH | Persentase pelimpahan kewenangan Bupati kepada Camat yang dilaksanakan tingkat Kecamatan | | 90 | % | 97.300.000 | APBD | PD | 90 % | 137.835.323 | KEC. BOJONGSOANG | | | | | | | | | |
| 6 | 0 | 1 | 20 | 20 | 3 | 5.1.2.20.3 | Pengendalian manajemen pelaksanaan kebijakan KDH | Jumlah urusan yang dilaksanakan oleh Kecamatan | Kecamatan Bojongsong | 10 | Urusan | 97.300.000 | APBD | PD | 10 Urusan | 137.835.323 | KEC. BOJONGSOANG | | | | | | | | | |
| 6 | 0 | 1 | 6 | 49 | | 5.1.2.49 | Program Pembinaan pedagang kaki lima dan asongan | Persentase peserta yang mengikuti pembinaan | | 75 | % | 17.850.000 | APBD | PD | 0,75 | 20.521.875 | KEC. BOJONGSOANG | | | | | | | | | |
| 6 | 0 | 1 | 6 | 49 | 1 | 5.1.2.49.1 | Pembinaan organisasi pedagang kaki lima dan asongan | Jumlah Peserta yang mengikuti pembinaan | Kecamatan Bojongsong | 1 | Kegiatan | 17.850.000 | APBD | PD | 60 Org | 20.521.875 | KEC. BOJONGSOANG | | | | | | | | | |
| 6 | 0 | 1 | 18 | 51 | | 5.1.2.51 | Program Pembinaan dan Pemasarakan Olahraga | Jumlah klub olah raga menurut cabang olahraga tingkat kecamatan | | 99 | % | 26.000.000 | APBD | PD | 99 % | 28.457.000 | KEC. BOJONGSOANG | | | | | | | | | |

| | | | | | | | | | | | | | | | | | |
|----------|----------|----------|-----------|-----------|---|-----------------|--|---|----------------------|-----|----------|----------------------|------|----|------------|----------------------|------------------|
| 6 | 0 | 1 | 18 | 51 | 1 | 5.1.2.51.1 | Pembinaan cabang olahraga prestasi di tingkat daerah | Jumlah Cabang Olahraga Prestasi yang dibina | Kecamatan Bojongsong | 1 | Cabor | 13.000.000 | APBD | PD | 1 Cabor | 14.457.000 | KEC. BOJONGSOANG |
| 6 | 0 | 1 | 18 | 51 | 2 | 5.1.2.51.2 | Pembinaan olahraga yang berkembang di masyarakat | Jumlah Cabang olahraga berkembang yang dibina | Kecamatan Bojongsong | 1 | Cabor | 13.000.000 | APBD | PD | 1 Cabor | 14.000.000 | KEC. BOJONGSOANG |
| 6 | 0 | 1 | 6 | 52 | | 5.1.2.52 | Program perencanaan pembangunan daerah | Presentase usulan program/kegiatan kecamatan yang ditetapkan dalam RKPD | | 100 | % | 31.875.000 | APBD | PD | 100 % | 34.203.125 | KEC. BOJONGSOANG |
| 6 | 0 | 1 | 6 | 52 | 1 | 5.1.2.52.1 | Pengembangan Partisipasi Masyarakat Dalam Perumusan Program dan Kebijakan Layanan Publik | Jumlah Program atau kegiatan yang masuk ke RKPD | Kecamatan Bojongsong | 1 | Kegiatan | 31.875.000 | APBD | PD | 22 Program | 34.203.125 | KEC. BOJONGSOANG |
| 6 | 0 | 1 | 19 | 56 | | 5.1.2.56 | Program pemeliharaan kantantibmas dan pencegahan tindak kriminal | Persentase Masyarakat yang mengikuti sosialisasi kewaspadaan dini/deteksi dini | | 100 | % | 25.000.000 | APBD | PD | 100 % | 75.930.938 | KEC. BOJONGSOANG |
| 6 | 0 | 1 | 19 | 56 | 1 | 5.1.2.56.1 | Peningkatan kerjasama dengan aparat keamanan dalam teknik pencegahan kejahatan | Jumlah Personil Linmas yang mendapatkan Pembinaan | Kecamatan Bojongsong | 80 | Org | 25.000.000 | APBD | PD | 80 Org | 25.000.000 | KEC. BOJONGSOANG |
| 6 | 0 | 1 | 19 | 56 | 2 | 5.1.2.56.2 | Peningkatan kapasitas aparat dalam rangka pelaksanaan siskamswakarsa di daerah | Jumlah Personil yang melaksanakan Pamswakarsa | Kecamatan Bojongsong | 0 | Org | - | APBD | PD | 7 Org | 50.930.938 | KEC. BOJONGSOANG |
| 6 | 0 | 1 | 19 | 57 | | 5.1.2.57 | Program pengembangan wawasan kebangsaan | Persentase Jumlah masyarakat yang mengikuti sosialisasi tentang wawasan kebangsaan | | 100 | % | 50.000.000 | APBD | PD | 100 % | 49.252.500 | KEC. BOJONGSOANG |
| 6 | 0 | 1 | 19 | 57 | 1 | 5.1.2.57.1 | Peningkatan toleransi dan kerukunan dalam kehidupan beragama | Frekwensi kegiatan peringatan hari besar Islam, Tarling dan Forum Ulama Umoro | Kecamatan Bojongsong | 1 | Kegiatan | 25.000.000 | APBD | PD | 15 Org | 25.000.000 | KEC. BOJONGSOANG |
| 6 | 0 | 1 | 19 | 57 | 3 | 5.1.2.57.3 | Peningkatan kesadaran masyarakat akan nilai-nilai luhur budaya bangsa | Frekwensi kegiatan peringatan hari besar Nasional | Kecamatan Bojongsong | 1 | Kali | 25.000.000 | APBD | PD | 1 Kali | 24.252.500 | KEC. BOJONGSOANG |
| 6 | 0 | 1 | 22 | 59 | | 5.1.2.59 | Program peningkatan kapasitas aparat pemerintah desa | Jumlah Desa Swakarsa - Jumlah Desa Swasembada | | 100 | % | 45.900.000 | APBD | PD | 100 % | 45.000.000 | KEC. BOJONGSOANG |
| 6 | 0 | 1 | 22 | 59 | 1 | 5.1.2.59.1 | Pelatihan aparat pemerintah desa dalam bidang manajemen pemerintahan desa | Jumlah Aparatur Pemerintah Desa yang dibina | Kecamatan Bojongsong | 1 | Kegiatan | 25.000.000 | APBD | PD | 60 Org | 25.000.000 | KEC. BOJONGSOANG |
| 6 | 0 | 1 | 22 | 59 | 2 | 5.1.2.59.2 | Monitoring, Evaluasi dan Pelaporan | Jumlah kegiatan Monitoring, evaluasi dan pelaporan kegiatan ADPD | Kecamatan Bojongsong | 2 | Kali | 20.900.000 | APBD | PD | 2 Kali | 20.000.000 | KEC. BOJONGSOANG |
| 6 | 0 | 1 | 11 | 60 | | 5.1.2.60 | Program Peningkatan peran serta dan kesetaraan jender dalam pembangunan | Jumlah Kelembagaan Organisasi Perempuan di tingkat Kecamatan (LSM, dan Non LSM) (Satuan Organisasi) | | 100 | % | 60.000.000 | APBD | PD | 100 % | 60.000.000 | KEC. BOJONGSOANG |
| 6 | 0 | 1 | 11 | 60 | 1 | 5.1.2.60.1 | Kegiatan pembinaan organisasi perempuan | Jumlah Peserta Pembinaan Organisasi Perempuan | Kecamatan Bojongsong | 1 | Kegiatan | 40.000.000 | APBD | PD | 120 Org | 40.000.000 | KEC. BOJONGSOANG |
| 6 | 0 | 1 | 11 | 60 | 3 | 5.1.2.60.3 | Pendidikan dan pelatihan peningkatan peran serta dan kesetaraan jender | Jumlah Anggota PKK yang mengikuti Diklat | Kecamatan Bojongsong | 1 | Kegiatan | 20.000.000 | APBD | PD | 60 Org | 20.000.000 | KEC. BOJONGSOANG |
| 6 | 0 | 1 | 19 | 62 | | 5.1.2.62 | Program pencegahan dini dan penanggulangan korban bencana alam | Prosentase penanganan kejadian bencana alam | | 90 | % | 40.400.000 | APBD | PD | 90 % | 41.400.000 | KEC. BOJONGSOANG |
| 6 | 0 | 1 | 19 | 62 | 3 | 5.1.2.62.3 | Pemantauan dan penyebarluasan informasi potensi bencana alam | Jumlah Sosialisasi Kewaspadaan dini dan Jumlah Pelaksanaan pemantau | Kecamatan Bojongsong | 1 | Kali | 20.400.000 | APBD | PD | 1 Kali | 21.400.000 | KEC. BOJONGSOANG |
| 6 | 0 | 1 | 19 | 62 | 5 | 5.1.2.62.5 | Sosialisasi Peundang-undangan tentang Penanggulangan Bencana | Jumlah peserta yang mengikuti kegiatan sosialisasi | Kecamatan Bojongsong | 1 | Kali | 20.000.000 | APBD | PD | 0 Kali | 20.000.000 | KEC. BOJONGSOANG |
| 6 | 0 | 1 | 18 | 73 | | 5.1.2.73 | Program upaya pencegahan penyalahgunaan narkoba | Persentase Pencegahan Penyalahgunaan Narkoba | | 80 | % | 22.000.000 | APBD | PD | 0,8 | 25.173.500 | KEC. BOJONGSOANG |
| 6 | 0 | 1 | 18 | 73 | 1 | 5.1.2.73.1 | Pemberian penyuluhan tentang bahaya narkoba bagi pemuda | Jumlah Kegiatan Penyuluhan tentang Bahaya Narkoba | Kecamatan Bojongsong | 1 | Kegiatan | 22.000.000 | APBD | PD | 1 Kegiatan | 25.173.500 | KEC. BOJONGSOANG |
| 6 | 0 | 1 | 1 | 84 | | 5.1.2.84 | Program Pendidikan Non - Formal | Persentase Masyarakat yang Peduli Terhadap Pendidikan | | | | 20.400.000 | APBD | PD | 0,8 | 21.890.000 | KEC. BOJONGSOANG |
| 6 | 0 | 1 | 1 | 84 | 1 | 5.1.2.84.1 | Sosialisasi Masyarakat Peduli Pendidikan | Jumlah Kegiatan Sosialisasi Pendidikan Non - Formal | Kecamatan Bojongsong | 0 | | 20.400.000 | APBD | PD | 1 Kegiatan | 21.890.000 | KEC. BOJONGSOANG |
| | | | | | | | Jumlah 2 | | | | | 689.914.400 | | | | 758.338.296 | KEC. BOJONGSOANG |
| | | | | | | | Jumlah Total (1+2) | | | | | 1.228.917.127 | | | | 1.303.486.096 | KEC. BOJONGSOANG |

**RUMUSAN RENCANA PROGRAM DAN KEGIATAN PD TAHUN 2020
DAN PRAKIRAAN MAJU TAHUN 2021
KABUPATEN BANDUNG**

| Kode | Bidang Urusan Pemerintahan dan Program dan Kegiatan | Indikator Kinerja Program (Outcome) dan Kegiatan (Output) | Lokasi | | Rencana Tahun 2020 | | Menjadi | Sumber Dana | Catatan Penting | Prakiraan Maju Rencana Tahun 2021 | | Penanggungjawab |
|------|---|---|--------|-----|--------------------|-----------------|---------|-------------|-----------------|-----------------------------------|-------------------------------|-----------------|
| | | | Desa | Kec | Target | Capaian Kinerja | | | | Target Capaian Kinerja | Kebutuhan Dana/Pagu Indikatif | |
| | | 5. | | | | | | | | | | KEC. CANGKUAN |
| | | 5.1.1.1 | | | | | | | | | | KEC. CANGKUAN |
| | | 7 | | | | | | | | | | KEC. CANGKUAN |
| | | 7.1 | | | | | | | | | | KEC. CANGKUAN |
| x | xx | xx | x | 1 | | | | | | | | KEC. CANGKUAN |
| | | | | | | | | | | | | KEC. CANGKUAN |
| x | xx | xx | x | 1 | 2 | | | | | | | KEC. CANGKUAN |
| x | xx | xx | x | 1 | 8 | | | | | | | KEC. CANGKUAN |
| x | xx | xx | x | 1 | 10 | | | | | | | KEC. CANGKUAN |
| x | xx | xx | x | 1 | 11 | | | | | | | KEC. CANGKUAN |
| x | xx | xx | x | 1 | 12 | | | | | | | KEC. CANGKUAN |
| x | xx | xx | x | 1 | 14 | | | | | | | KEC. CANGKUAN |
| x | xx | xx | x | 1 | 15 | | | | | | | KEC. CANGKUAN |
| x | xx | xx | x | 1 | 17 | | | | | | | KEC. CANGKUAN |
| x | xx | xx | x | 1 | 19 | | | | | | | KEC. CANGKUAN |
| x | xx | xx | x | 1 | 20 | | | | | | | KEC. CANGKUAN |
| x | xx | xx | x | 1 | 22 | | | | | | | KEC. CANGKUAN |
| x | xx | xx | x | 2 | | | | | | | | KEC. CANGKUAN |
| x | xx | xx | x | 2 | 22 | | | | | | | KEC. CANGKUAN |
| x | xx | xx | x | 2 | 24 | | | | | | | KEC. CANGKUAN |
| x | xx | xx | x | 3 | | | | | | | | KEC. CANGKUAN |
| x | xx | xx | x | 3 | 2 | | | | | | | KEC. CANGKUAN |
| x | xx | xx | x | 5 | | | | | | | | KEC. CANGKUAN |
| x | xx | xx | x | 5 | 3 | | | | | | | KEC. CANGKUAN |
| x | xx | xx | x | 6 | | | | | | | | KEC. CANGKUAN |
| x | xx | xx | x | 6 | 4 | | | | | | | KEC. CANGKUAN |
| | | | | | | | | | | | | KEC. CANGKUAN |
| 6 | 0 | 1 | 0 | 15 | | | | | | | | KEC. CANGKUAN |
| 6 | 0 | 1 | 0 | 15 | 8 | | | | | | | KEC. CANGKUAN |
| 6 | 0 | 1 | 0 | 15 | | | | | | | | KEC. CANGKUAN |
| 6 | 0 | 1 | 0 | 15 | 1 | | | | | | | KEC. CANGKUAN |
| 6 | 0 | 1 | 0 | 16 | | | | | | | | KEC. CANGKUAN |
| 6 | 0 | 1 | 0 | 16 | 1 | | | | | | | KEC. CANGKUAN |

| | | | | | | | | | | | | | | | | | | | | | | | | | | | | | |
|---|---|---|---|----|----|--|--|--|--------------------|--|--|--|--|--|--|--|--|------------|---------|-------------------|--------------------|----|--|------------|-----|---------|-------------------|--------------------|----------------|
| 6 | 0 | 1 | 0 | 16 | | | Program Pemeliharaan Kantrantibmas dan Pencegahan Tindak Kriminal | Terwujudnya Pemeliharaan Kantrantibmas dan Pencegahan Tindak Kriminal | | | | | | | | | | 20 % | | 45.000.000 | | | | | 30% | | 40.000.000 | KEC. CANGKUANG | |
| 6 | 0 | 1 | 0 | 16 | 2 | | Peningkatan Kerjasama dengan Aparat Keamanan dalam Teknik Pencegahan Kejahatan | Terwujudnya Kerjasama dengan Aparat Keamanan dalam Teknik Pencegahan Kejahatan | Kecamatan Cangkung | | | | | | | | | 2 kegiatan | | 45.000.000 | APBD | PD | | 2 kegiatan | | | 40.000.000 | KEC. CANGKUANG | |
| 6 | 0 | 1 | 0 | 17 | | | Program Pengembangan Wawasan Kebangsaan | Terwujudnya Pengembangan Wawasan Kebangsaan | | | | | | | | | | | 20 % | | 28.000.000 | | | | | 30% | | 36.500.000 | KEC. CANGKUANG |
| 6 | 0 | 1 | 0 | 17 | 1 | | Peningkatan Toleransi dan Kerukunan dalam Kehidupan Beragama | Penyediaan Toleransi dan Kerukunan dalam Kehidupan Beragama | Kecamatan Cangkung | | | | | | | | | 2 kegiatan | | 15.000.000 | APBD | PD | | 3 kegiatan | | | 20.000.000 | KEC. CANGKUANG | |
| 6 | 0 | 1 | 0 | 17 | 3 | | Peningkatan Kesadaran Masyarakat Akan Nilai-nilai Luhur Budaya Bangsa | Peningkatan Kesadaran Masyarakat Akan Nilai-nilai Luhur Budaya Bangsa | Kecamatan Cangkung | | | | | | | | | 2 kegiatan | | 13.000.000 | APBD | PD | | 2 kegiatan | | | 16.500.000 | KEC. CANGKUANG | |
| 6 | 0 | 1 | 0 | 17 | | | Program Peningkatan dan Pengembangan Pengelolaan Keuangan Daerah | Terwujudnya Peningkatan dan Pengembangan Pengelolaan Keuangan Daerah | | | | | | | | | | | 1 draft | | 30.000.000 | | | | | 2 draft | | 30.000.000 | KEC. CANGKUANG |
| 6 | 0 | 1 | 0 | 17 | 19 | | Intensifikasi dan Ekstensifikasi Sumber Pendapatan Daerah | Terwujudnya Peningkatan dan Pengembangan Pengelolaan Keuangan Daerah | Kecamatan Cangkung | | | | | | | | | 1 draft | | 30.000.000 | APBD | PD | | 1 draft | | | 30.000.000 | KEC. CANGKUANG | |
| 6 | 0 | 1 | 0 | 18 | | | Program Peningkatan Peran Serta dan Kesetaraan Jender dalam Pembangunan | Terwujudnya Peningkatan Peran Serta dan Kesetaraan Jender dalam Pembangunan | | | | | | | | | | | | | 50.000.000 | | | | | | | 75.000.000 | KEC. CANGKUANG |
| 6 | 0 | 1 | 0 | 18 | 1 | | Kegiatan Pembinaan Organisasi Perempuan | Terseleenggaranya Kegiatan Pembinaan Organisasi Perempuan | Kecamatan Cangkung | | | | | | | | | 3 kegiatan | | 50.000.000 | APBD | PD | | 3 kegiatan | | | 75.000.000 | KEC. CANGKUANG | |
| 6 | 0 | 1 | 0 | 20 | | | Program Pembinaan dan Pemasarakan Olahraga | Terwujudnya Pembinaan dan Pemasarakan Olahraga | | | | | | | | | | | 20 % | | 70.000.000 | | | | | 30% | | 80.000.000 | KEC. CANGKUANG |
| 6 | 0 | 1 | 0 | 20 | 4 | | Pembinaan Cabang Olahraga Prestasi di Tingkat Daerah | Penyediaan pembinaan Cabang Olahraga Prestasi di Tingkat Daerah | Kecamatan Cangkung | | | | | | | | | 2 cabang | | 40.000.000 | APBD | PD | | 3 cabang | | | 45.000.000 | KEC. CANGKUANG | |
| 6 | 0 | 1 | 0 | 20 | 14 | | Pembinaan Olahraga yang berkembang di masyarakat | Penyediaan Pembinaan Olahraga yang berkembang di masyarakat | Kecamatan Cangkung | | | | | | | | | 2 kegiatan | | 30.000.000 | APBD | PD | | 3 kegiatan | | | 35.000.000 | KEC. CANGKUANG | |
| 6 | 0 | 1 | 0 | 20 | | | Program Peningkatan Sistem Pengawasan Internal dan Pengendalian Pelaksanaan Kebijakan KDH | Terwujudnya Peningkatan Sistem Pengawasan Internal dan Pengendalian Pelaksanaan Kebijakan KDH | | | | | | | | | | | | | 81.276.033 | | | | | | | 58.892.000 | KEC. CANGKUANG |
| 6 | 0 | 1 | 0 | 20 | 3 | | Pengendalian Manajemen Pelaksanaan Kebijakan KDH | Penyediaan Pengendalian Manajemen Pelaksanaan Kebijakan KDH | Kecamatan Cangkung | | | | | | | | | 1 tahun | | 81.276.033 | APBD | PD | | 1 tahun | | | 58.892.000 | KEC. CANGKUANG | |
| 6 | 0 | 1 | 0 | 21 | | | Program Perencanaan Pembangunan Daerah | Terwujudnya Perencanaan Pembangunan Daerah | | | | | | | | | | | 25 % | | 40.000.000 | | | | | | | 40.000.000 | KEC. CANGKUANG |
| 6 | 0 | 1 | 0 | 21 | 1 | | Pengembangan Partisipasi Masyarakat dalam Perumasan Program dan Kebijakan Layanan Publik | Terwujudnya Partisipasi Masyarakat dalam Perumasan Program dan Kebijakan Layanan Publik | Kecamatan Cangkung | | | | | | | | | 2 kegiatan | | 40.000.000 | APBD | PD | | 2 kegiatan | | | 40.000.000 | KEC. CANGKUANG | |
| | | | | | | | Jumlah 2 | | | | | | | | | | | | | | 427.276.033 | | | | | | | 448.392.000 | KEC. CANGKUANG |
| | | | | | | | Jumlah Total (1+2) | | | | | | | | | | | | | | 934.829.206 | | | | | | | 984.030.743 | KEC. CANGKUANG |

**RUMUSAN RENCANA PROGRAM DAN KEGIATAN PD TAHUN 2020
DAN PRAKIRAAN MAJU TAHUN 2021
KABUPATEN BANDUNG**

| Kode | Bidang Urusan Pemerintahan dan Program dan Kegiatan | Indikator Kinerja Program (Outcome) dan Kegiatan (Output) | Lokasi | | Rencana Tahun 2020 | | Menjadi | | Sumber Dana | Catatan Penting | Prakiraan Maju Rencana Tahun 2021 | | Penanggungjawab | | | |
|------|---|---|---|--------------|--------------------|-----------------|--|-----------------|-------------|-----------------|-----------------------------------|-------------------------------|-----------------|------------|-------------|-----------------|
| | | | Desa | Kec | Target | Capaian Kinerja | Target | Capaian Kinerja | | | Target Capaian Kinerja | Kebutuhan Dana/Pagu Indikatif | | | | |
| | 5. | Mewujudkan Tata Kelola Pemerintahan Yang Baik dan Bersih | | | | | | | | | | | KEC. CICALENGKA | | | |
| | 5.1.1.1 | Program Peningkatan Profesionalisme Birokrasi | | | | | | | | | | | KEC. CICALENGKA | | | |
| x | xx | xx | xx | 1 | | | | | | | | | KEC. CICALENGKA | | | |
| | 5.2.1.1 | Program Pelayanan Administrasi Perkantoran | Prosentase pemenuhan operasional administrasi perkantoran | Kab. Bandung | | 100 % | | 428.596.093 | APBD | PD | 100 % | 316.165.500 | KEC. CICALENGKA | | | |
| x | xx | xx | xx | 1 | 2 | 5.2.1.1.2 | Jumlah penyediaan jasa komunikasi, sumber daya air dan listrik | Kab. Bandung | 12 | bulan | 70.205.493 | APBD | PD | 12 Bulan | 70.206.500 | KEC. CICALENGKA |
| x | xx | xx | xx | 1 | 8 | 5.2.1.1.8 | Jumlah penyediaan jasa kebersihan kantor | Kab. Bandung | 0 | HOK | - | APBD | PD | 480 HOK | 60.600.000 | KEC. CICALENGKA |
| x | xx | xx | xx | 1 | 9 | 5.2.1.1.9 | Jumlah penyediaan jasa perbaikan peralatan kerja | Kab. Bandung | 10 | Unit | 5.000.000 | APBD | PD | 12 Unit | 3.000.000 | KEC. CICALENGKA |
| x | xx | xx | xx | 1 | 10 | 5.2.1.1.10 | Jumlah penyediaan alat tulis kantor | Kab. Bandung | 28 | Jenis | 18.393.000 | APBD | PD | 31 Jenis | 18.789.000 | KEC. CICALENGKA |
| x | xx | xx | xx | 1 | 11 | 5.2.1.1.11 | Jumlah penyediaan barang cetakan dan penggandaan | Kab. Bandung | 5 | Jenis | 7.500.000 | APBD | PD | 4 Jenis | 5.200.000 | KEC. CICALENGKA |
| x | xx | xx | xx | 1 | 12 | 5.2.1.1.12 | Jumlah penyediaan komponen instalasi listrik/penerangan bangunan kantor | Kab. Bandung | 11 | Jenis | 5.500.000 | APBD | PD | 6 Jenis | 2.500.000 | KEC. CICALENGKA |
| x | xx | xx | xx | 1 | 13 | 5.2.1.1.13 | Jumlah penyediaan peralatan dan perlengkapan kantor | Kab. Bandung | 14 | Jenis | 34.000.000 | APBD | PD | 2 Jenis | 25.000.000 | KEC. CICALENGKA |
| x | xx | xx | xx | 1 | 14 | 5.2.1.1.14 | Jumlah Penyediaan Peralatan Rumah Tangga | | | | 12.600.000 | APBD | PD | | | KEC. CICALENGKA |
| x | xx | xx | xx | 1 | 15 | 5.2.1.1.15 | Jumlah penyediaan bahan bacaan dan peraturan perundang-undangan | Kab. Bandung | 9 | Jenis | 12.976.000 | APBD | PD | 9 jenis | 8.976.000 | KEC. CICALENGKA |
| x | xx | xx | xx | 1 | 17 | 5.2.1.1.17 | Jumlah penyediaan makanan dan minuman | Kab. Bandung | 309 | Dus | 65.832.000 | APBD | PD | 430 Dus | 50.474.000 | KEC. CICALENGKA |
| x | xx | xx | xx | 1 | 18 | 5.2.1.1.18 | Jumlah rapat-rapat koordinasi dan konsultasi ke luar daerah | Kab. Bandung | 13 | HOK | 4.880.000 | APBD | PD | 4 HOK | 14.880.000 | KEC. CICALENGKA |
| x | xx | xx | xx | 1 | 19 | 5.2.1.1.19 | Jumlah Penyediaan Tenaga Pendukung teknis dan Administrasi Perkantoran | Kab. Bandung | 12 | Bulan | 123.600.000 | | | | | KEC. CICALENGKA |
| x | xx | xx | xx | 1 | 20 | 5.2.1.1.20 | Jumlah rapat-rapat koordinasi dan konsultasi ke Dalam Daerah | Kab. Bandung | 186 | HOK | 45.000.000 | APBD | PD | 159 HOK | 45.000.000 | KEC. CICALENGKA |
| x | xx | xx | xx | 1 | 22 | 5.2.1.1.22 | Jumlah penunjang Perayaan Hari-hari Bersejarah *) | Kab. Bandung | 2 | kali | 23.109.600 | APBD | PD | 2 Kali | 11.540.000 | KEC. CICALENGKA |
| x | xx | xx | xx | 2 | | 5.2.1.2 | Program peningkatan sarana dan prasarana aparatur | Kab. Bandung | 25 % | | 102.698.000 | APBD | PD | 25 % | 136.778.576 | KEC. CICALENGKA |
| x | xx | xx | xx | 2 | 5 | 5.2.1.2.5 | Jumlah pengadaan kendaraan dinas/operasional | Kab. Bandung | 0 | | - | APBD | PD | 0 | - | KEC. CICALENGKA |
| x | xx | xx | xx | 2 | 6 | 5.2.1.2.6 | Jumlah pengadaan perlengkapan rumah jabatan/dinas | Kab. Bandung | 1 | Jenis | 2.500.000 | APBD | PD | 1 jenis | 2.500.000 | KEC. CICALENGKA |
| x | xx | xx | xx | 2 | 21 | 5.2.1.2.21 | Jumlah pemeliharaan rutin/berkala rumah dinas | Kab. Bandung | 1 | kegiatan | 10.282.925 | APBD | PD | 0 | - | KEC. CICALENGKA |
| x | xx | xx | xx | 2 | 22 | 5.2.1.2.22 | Jumlah pemeliharaan rutin/berkala gedung kantor | Kab. Bandung | 1 | Jenis | 20.310.000 | APBD | PD | 1 jenis | 50.500.000 | KEC. CICALENGKA |
| x | xx | xx | xx | 2 | 24 | 5.2.1.2.24 | Jumlah pemeliharaan rutin/berkala kendaraan dinas/operasional | Kab. Bandung | 12 | Unit | 56.225.000 | APBD | PD | 12 unit | 55.225.000 | KEC. CICALENGKA |
| x | xx | xx | xx | 2 | 42 | 5.2.1.2.42 | Jumlah rehabilitasi sedang/berat gedung kantor | Kab. Bandung | 1 | paket | 13.380.075 | APBD | PD | 1 paket | 28.553.576 | KEC. CICALENGKA |
| x | xx | xx | xx | 2 | 47 | 5.2.1.2.47 | Jumlah penataan halaman kantor | Kab. Bandung | 0 | | - | APBD | PD | 0 | - | KEC. CICALENGKA |
| x | xx | xx | xx | 3 | | 5.2.1.3 | Program peningkatan disiplin aparatur | Kab. Bandung | 100 % | | - | APBD | PD | 100 % | 25.068.428 | KEC. CICALENGKA |
| x | xx | xx | xx | 3 | 2 | 5.2.1.3.2 | Jumlah pengadaan pakaian dinas beserta perlengkapannya | Kab. Bandung | 0 | stel | - | APBD | PD | 27 stel | 12.318.428 | KEC. CICALENGKA |
| x | xx | xx | xx | 3 | 5 | 5.2.1.3.5 | Jumlah pengadaan pakaian khusus hari-hari tertentu | Kab. Bandung | 0 | stel | - | APBD | PD | 27 stel | 12.750.000 | KEC. CICALENGKA |
| x | xx | xx | xx | 5 | | 5.2.1.5 | Program peningkatan kapasitas sumber daya aparatur | Kab. Bandung | 100 % | | 30.000.000 | APBD | PD | 100 % | 30.792.664 | KEC. CICALENGKA |
| x | xx | xx | xx | 5 | 2 | 5.2.1.5.2 | Jumlah sosialisasi peraturan perundang-undangan | Kab. Bandung | 1 | kegiatan | 15.000.000 | APBD | PD | 1 kegiatan | 15.396.332 | KEC. CICALENGKA |
| x | xx | xx | xx | 5 | 3 | 5.2.1.5.3 | Jumlah bimbingan teknis implementasi peraturan perundang-undangan | Kab. Bandung | 1 | kegiatan | 15.000.000 | APBD | PD | 1 kegiatan | 15.396.332 | KEC. CICALENGKA |
| x | xx | xx | xx | 6 | | 5.2.1.6 | Program peningkatan pengembangan sistem pelaporan capaian kinerja dan keuangan | Kab. Bandung | 100 % | | 12.600.000 | APBD | PD | 100 % | 13.790.700 | KEC. CICALENGKA |
| x | xx | xx | xx | 6 | 1 | 5.2.1.6.1 | Jumlah penyusunan laporan capaian kinerja dan ikhtisar realisasi kinerja SKPD | Kab. Bandung | 8 | dokumen | 3.150.000 | APBD | PD | 8 dokumen | 3.447.675 | KEC. CICALENGKA |

| | | | | | | | | | | | | | | | | | | | | | |
|-----------------|----------|----------|-----------|-----------|----|-----------------|--|---|--------------|--|------|----------|----------|--------------------|------|----|--------------------|------------------------|-------------------|-------------------|-----------------|
| x | xx | xx | xx | 6 | 2 | 5.2.1.6.2 | Penyusunan laporan keuangan semesteran | Jumlah penyusunan laporan keuangan semesteran | Kab. Bandung | | | 2 | dokumen | 3.150.000 | APBD | PD | 2 | dokumen | 3.447.675 | KEC. CICALENGKA | |
| x | xx | xx | xx | 6 | 3 | 5.2.1.6.3 | Penyusunan pelaporan prognosis realisasi anggaran | Jumlah penyusunan pelaporan prognosis realisasi anggaran | Kab. Bandung | | | 1 | dokumen | 3.150.000 | APBD | PD | 1 | dokumen | 3.447.675 | KEC. CICALENGKA | |
| x | xx | xx | xx | 6 | 4 | 5.2.1.6.4 | Penyusunan pelaporan keuangan akhir tahun | Jumlah penyusunan pelaporan keuangan akhir tahun | Kab. Bandung | | | 1 | dokumen | 3.150.000 | APBD | PD | 1 | dokumen | 3.447.675 | KEC. CICALENGKA | |
| Jumlah 1 | | | | | | | | | | | | | | 573.894.093 | | | 522.595.868 | KEC. CICALENGKA | | | |
| 6 | 0 | 1 | 10 | 7 | | 5.1.1.7 | Program penataan administrasi kependudukan | Indeks Kepuasan Masyarakat | Kab. Bandung | | 78 % | 78 % | | 33.000.000 | APBD | PD | | 79 % | 33.238.237 | KEC. CICALENGKA | |
| 6 | 0 | 1 | 10 | 7 | 15 | 5.1.1.7.15 | Peningkatan pelayanan publik dalam bidang kependudukan (pelayanan KTP, KK dan pelaksanaan penerapan E-KTP) | Jumlah peningkatan pelayanan publik dalam bidang kependudukan | Kab. Bandung | | | 5 | kegiatan | 33.000.000 | APBD | PD | | 5 | kegiatan | 33.238.237 | KEC. CICALENGKA |
| 6 | 0 | 1 | 8 | 8 | | 5.1.2.8 | Program pengembangan kinerja pengelolaan persampahan | prosentase volume sampah yang dapat dikelola pemerintah | Kab. Bandung | | | 100 % | | 30.145.295 | APBD | PD | | 100 | persen | 79.474.619 | KEC. CICALENGKA |
| 6 | 0 | 1 | 8 | 8 | 1 | 5.1.2.8.1 | penyediaan sarana dan prasarana pengelolaan persampahan | Jumlah sarana dan prasarana persampahan (unit) | Kab. Bandung | | | 1 | paket | 30.145.295 | APBD | PD | | 1 | paket | 45.659.460 | KEC. CICALENGKA |
| 6 | 0 | 1 | 8 | 8 | 2 | 5.1.2.8.2 | sosialisasi kebijakan pengelolaan persampahan | Jumlah sosialisasi kebijakan pengelolaan persampahan | Kab. Bandung | | | 1 | kegiatan | - | APBD | PD | | 1 | kegiatan | 33.815.159 | KEC. CICALENGKA |
| 6 | 0 | 1 | 22 | 19 | | 5.1.2.19 | Program pembinaan dan fasilitasi pengelolaan keuangan desa | Prosentase pembinaan dan fasilitasi pengelolaan keuangan desa | | | 0 | Kegiatan | - | APBD | PD | | 0 | Kegiatan- | - | KEC. CICALENGKA | |
| 6 | 0 | 1 | 20 | 20 | | 5.1.2.20 | Program peningkatan sistem pengawasan internal dan pengendalian pelaksanaan kebijakan KDH | Program peningkatan sistem pengawasan internal dan pengendalian pelaksanaan kebijakan KDH | Kab. Bandung | | | 100 % | | 49.400.000 | APBD | PD | | 1 | | 69.852.369 | KEC. CICALENGKA |
| 6 | 0 | 1 | 20 | 20 | 3 | 5.1.2.20.3 | Pengendalian manajemen pelaksanaan kebijakan KDH | Jumlah pengendalian manajemen pelaksanaan kebijakan KDH | Kab. Bandung | | | 5 | kegiatan | 49.400.000 | APBD | PD | | 5 | kegiatan | 69.852.369 | KEC. CICALENGKA |
| 6 | 0 | 1 | 22 | 50 | | 5.1.2.50 | Program Peningkatan Keberdayaan Masyarakat Pedesaan | Jumlah lembaga dan organisasi masyarakat pedesaan | Kab. Bandung | | | 100 % | | 16.500.000 | APBD | PD | | 100 | persen | 16.582.085 | KEC. CICALENGKA |
| 6 | 0 | 1 | 22 | 50 | 1 | 5.1.2.50.1 | Pemberdayaan Lembaga dan Organisasi Masyarakat Pedesaan | Jumlah pemberdayaan lembaga dan organisasi masyarakat pedesaan | Kab. Bandung | | | 1 | kegiatan | 16.500.000 | APBD | PD | | 1 | kegiatan | 16.582.085 | KEC. CICALENGKA |
| 6 | 0 | 1 | 18 | 51 | | 5.1.2.51 | Program Pembinaan dan Pemasyarakatan Olahraga | Jumlah cabang olahraga prestasi (cabang) | Kab. Bandung | | | 100 % | | 20.000.000 | APBD | PD | | 100 | persen | 16.417.500 | KEC. CICALENGKA |
| 6 | 0 | 1 | 18 | 51 | 1 | 5.1.2.51.1 | Pembinaan cabang olahraga prestasi di tingkat daerah | Pembinaan cabang olahraga prestasi di tingkat daerah | Kab. Bandung | | | 100 % | | 20.000.000 | APBD | PD | | 1 | | 16.417.500 | KEC. CICALENGKA |
| 6 | 0 | 1 | 6 | 52 | | 5.1.2.52 | Program perencanaan pembangunan daerah | Prosentase dokumen perencanaan yang tepat waktu | Kab. Bandung | | 1 % | 1 % | | 40.000.000 | APBD | PD | | 100 | persen | 44.218.895 | KEC. CICALENGKA |
| 6 | 0 | 1 | 6 | 52 | 1 | 5.1.2.52.1 | Pengembangan partisipasi masyarakat dalam perumusan program dan kebijakan layanan publik | Jumlah Pengembangan partisipasi masyarakat dalam perumusan program dan kebijakan layanan publik | Kab. Bandung | | | 1 | dokumen | 40.000.000 | APBD | PD | | 1 | dokumen | 44.218.895 | KEC. CICALENGKA |
| 6 | 0 | 1 | 2 | 53 | | 5.1.2.53 | Program peningkatan keselamatan ibu melahirkan dan anak | Cakupan kunjungan ibu hamil K4, cakupan komplikasi kebidanan yang ditangani, cakupan pertolongan persalinan oleh tenaga kesehatan yang memiliki kompetensi kebidanan, cakupan pelayanan nifas (%) | Kab. Bandung | | | 100 % | | 25.000.000 | APBD | PD | | 1 | | 50.895.618 | KEC. CICALENGKA |
| 6 | 0 | 1 | 2 | 53 | 1 | 5.1.2.53.1 | Penyuluhan kesehatan bagi ibu hamil dari keluarga kurang mampu | Jumlah ibu hamil yang mengikuti sosialisasi untuk persalinan dari tenaga kesehatan (orang) | Kab. Bandung | | | 1 | kegiatan | 25.000.000 | APBD | PD | | 1 | kegiatan | 50.895.618 | KEC. CICALENGKA |
| 6 | 0 | 1 | 8 | 54 | | 5.1.2.54 | Program Pengelolaan ruang terbuka hijau (RTH) | Jumlah pemeliharaan ruang terbuka hijau | Kab. Bandung | | | 100 % | | 7.200.000 | APBD | PD | | 100 % | 5.253.600 | KEC. CICALENGKA | |
| 6 | 0 | 1 | 8 | 54 | 6 | 5.1.2.54.6 | Pemeliharaan RTH | Jumlah pemeliharaan RTH | Kab. Bandung | | | 1 | paket | 7.200.000 | APBD | PD | | 1 | paket | 5.253.600 | KEC. CICALENGKA |
| 6 | 0 | 1 | 19 | 56 | | 5.1.2.56 | Program pemeliharaan kantantibmas dan pencegahan tindak kriminal | Cakupan patroli petugas | Kab. Bandung | | | 100 % | | 37.400.000 | APBD | PD | | 100 % | 46.551.440 | KEC. CICALENGKA | |
| 6 | 0 | 1 | 19 | 56 | 1 | 5.1.2.56.1 | Peningkatan kerjasama dengan aparat keamanan dalam teknik pencegahan kejahatan | Jumlah peningkatan kerjasama dengan aparat keamanan dalam teknik pencegahan kejahatan | Kab. Bandung | | | 30 | orang | 16.200.000 | APBD | PD | | 30 | orang | 20.055.296 | KEC. CICALENGKA |
| 6 | 0 | 1 | 19 | 56 | 2 | 5.1.2.56.2 | Peningkatan kapasitas aparat dalam rangka pelaksanaan siskamwakarsa di daerah | Jumlah peningkatan kapasitas aparat dalam rangka pelaksanaan siskamwakarsa di daerah | Kab. Bandung | | | 60 | orang | 21.200.000 | APBD | PD | | 60 | orang | 26.496.144 | KEC. CICALENGKA |
| 6 | 0 | 1 | 19 | 57 | | 5.1.2.57 | Program pengembangan wawasan kebangsaan | Prosentase program pengembangan wawasan kebangsaan | Kab. Bandung | | | 100 % | | 59.000.000 | APBD | PD | | 100 % | 44.218.895 | KEC. CICALENGKA | |
| 6 | 0 | 1 | 19 | 57 | 1 | 5.1.2.57.1 | Peningkatan toleransi dan kerukunan dalam kehidupan beragama | Jumlah Peningkatan toleransi dan kerukunan dalam kehidupan beragama | Kab. Bandung | | | 1 | kegiatan | 30.600.000 | APBD | PD | | 1 | kegiatan | 23.108.947 | KEC. CICALENGKA |
| 6 | 0 | 1 | 19 | 57 | 2 | 5.1.2.57.2 | Peningkatan kesadaran masyarakat akan nilai-nilai luhur budaya bangsa | Jumlah peningkatan kesadaran masyarakat akan nilai-nilai luhur budaya bangsa | Kab. Bandung | | | 1 | kegiatan | 28.400.000 | APBD | PD | | 1 | kegiatan | 21.109.947 | KEC. CICALENGKA |
| 6 | 0 | 1 | 11 | 60 | | 5.1.2.60 | Program Peningkatan peran serta dan kesetaraan jender dalam pembangunan | Jumlah partisipasi perempuan di lembaga pemerintah (orang) | Kab. Bandung | | | 100 % | | 46.700.000 | APBD | PD | | 100 % | 30.918.115 | KEC. CICALENGKA | |
| 6 | 0 | 1 | 11 | 60 | 1 | 5.1.2.60.1 | Kegiatan pembinaan organisasi perempuan | Jumlah kegiatan pembinaan organisasi perempuan (PKK, P2TP2A, posyandu) | Kab. Bandung | | | 3 | kegiatan | 46.700.000 | APBD | PD | | 3 | kegiatan | 30.918.115 | KEC. CICALENGKA |
| 6 | 0 | 1 | 18 | 61 | | 5.1.2.61 | Program peningkatan peran serta kepemudaan | Jumlah organisasi kepemudaan (orang) | Kab. Bandung | | | 100 % | | 20.000.000 | APBD | PD | | 100 % | 22.109.447 | KEC. CICALENGKA | |

| | | | | | | | | | | | | | | | | | |
|---|---|---|----|----|---|------------|--|--|--------------|--|------------|--------------------|------|----|------------|----------------------|----------------|
| 6 | 0 | 1 | 18 | 61 | 1 | 5.1.2.61.1 | Pembinaan Organisasi kepemudaan | Jumlah peserta pembinaan pemuda (orang) | Kab. Bandung | | 1 kegiatan | 20.000.000 | APBD | PD | 1 kegiatan | 22.109.447 | KEC. CICALENGA |
| 6 | 0 | 1 | 19 | 62 | | 5.1.2.62 | Program pencegahan dini dan penanggulangan korban bencana alam | Jumlah sarana dan prasarana evakuasi korban bencana alam dikecamatan | Kab. Bandung | | 100 % | 8.000.000 | APBD | PD | 100 % | 12.204.085 | KEC. CICALENGA |
| 6 | 0 | 1 | 19 | 62 | 1 | 5.1.2.62.1 | Pengadaan sarana dan prasarana evakuasi penduduk dari ancaman/ korban bencana alam | Jumlah sarana dan prasarana evakuasi korban bencana alam dikecamatan (jenis) | Kab. Bandung | | 2 Jenis | 8.000.000 | APBD | PD | 2 jenis | 12.204.085 | KEC. CICALENGA |
| 6 | 0 | 1 | 1 | 65 | | 5.1.2.65 | Program Pendidikan Anak Usia Dini | Pengembangan Pendidikan anak Usia Dini | Kab. Bandung | | 100 % | - | APBD | PD | 100 % | 15.000.000 | KEC. CICALENGA |
| 6 | 0 | 1 | 1 | 65 | 1 | 5.1.2.65.1 | Pengembangan pendidikan anak usia dini | Jumlah pengembangan Pendidikan Anak usia Dini | Kab. Bandung | | 1 kegiatan | - | APBD | PD | 1 kegiatan | 16.582.085 | KEC. CICALENGA |
| | | | | | | | Jumlah 2 | | | | | 392.345.295 | | | | 486.934.905 | KEC. CICALENGA |
| | | | | | | | Jumlah Total (1+2) | | | | | 966.239.388 | | | | 1.009.530.773 | KEC. CICALENGA |

| Kode | Bidang Urusan Pemerintahan dan Program dan Kegiatan | Indikator Kinerja Program (Outcome) dan Kegiatan (Output) | Lokasi | | Rencana Tahun 20 | | Menjadi | Sumber Dana | Catatan Penting | Prakiraan Maju Rencana Tahun 2021 | | Penanggungjawab | | | | | |
|------|---|---|--------|-----|------------------|-----------------|--|--|-----------------|-----------------------------------|-------------------------------|-----------------|------|----|------------|-------------|----------------|
| | | | Desa | Kec | Target | Capaian Kinerja | | | | Target Capaian Kinerja | Kebutuhan Dana/Pagu Indikatif | | | | | | |
| | 5. | Mewujudkan Tata Kelola Pemerintahan Yang Baik dan Bersih | | | | | | | | | | KEC. CIKANCUNG | | | | | |
| | 5.1.1.1 | Program Peningkatan Profesionalisme Birokrasi | | | | | | | | | | KEC. CIKANCUNG | | | | | |
| | 7 | KEWILAYAHAN | | | | | | | | | | KEC. CIKANCUNG | | | | | |
| | 7.1 | Kecamatan | | | | | | | | | | KEC. CIKANCUNG | | | | | |
| x | xx | xx | xx | 1 | | 5.2.1.1 | Program Pelayanan Administrasi Perkantoran | Prosentase Pelayanan Administrasi | Kab. Bandung | | 100 % | 450.002.512 | APBD | PD | 100 % | 449.423.941 | KEC. CIKANCUNG |
| x | xx | xx | xx | 1 | 1 | 5.2.1.1.1 | Penyediaan jasa surat menyurat | Jumlah Penyediaan Jasa Surat Menyurat | Kab. Bandung | | 12 Bulan | 10.000.000 | APBD | PD | 12 Bulan | 10.000.000 | KEC. CIKANCUNG |
| x | xx | xx | xx | 1 | 2 | 5.2.1.1.2 | Penyediaan jasa komunikasi, sumber daya air dan listrik | Jumlah Penyediaan Jasa Komunikasi Sumber Daya Air Dan Listrik | Kab. Bandung | | 12 Bulan | 20.000.000 | APBD | PD | 12 Bulan | 20.000.000 | KEC. CIKANCUNG |
| x | xx | xx | xx | 1 | 3 | 5.2.1.1.3 | Penyediaan jasa peralatan dan perlengkapan kantor | Jumlah Penyediaan jasa peralatan dan perlengkapan kantor | Kab. Bandung | | 7 Unit | 22.796.993 | APBD | PD | 7 Unit | 22.796.993 | KEC. CIKANCUNG |
| x | xx | xx | xx | 1 | 8 | 5.2.1.1.8 | Penyediaan jasa kebersihan kantor | Jumlah Penyediaan Jasa Kebersihan Kantor | Kab. Bandung | | 0 Bulan | - | APBD | PD | 12 Bulan | 15.000.000 | KEC. CIKANCUNG |
| x | xx | xx | xx | 1 | 9 | 5.2.1.1.9 | Penyediaan jasa perbaikan peralatan kerja | Jumlah Penyediaan Jasa Perbaikan Peralatan Kerja | Kab. Bandung | | 3 ob | 2.616.809 | APBD | PD | 3 OB | 2.616.809 | KEC. CIKANCUNG |
| x | xx | xx | xx | 1 | 10 | 5.2.1.1.10 | Penyediaan alat tulis kantor | Jumlah Penyediaan Alat Tulis Kantor | Kab. Bandung | | 10 Jenis | 10.000.000 | APBD | PD | 10 Jenis | 10.000.000 | KEC. CIKANCUNG |
| x | xx | xx | xx | 1 | 11 | 5.2.1.1.11 | Penyediaan barang cetakan dan pengandaan | Jumlah Penyediaan Barang Cetak dan Penganandaan | Kab. Bandung | | 7 Jenis | 7.000.000 | APBD | PD | 7 Jenis | 7.000.000 | KEC. CIKANCUNG |
| x | xx | xx | xx | 1 | 12 | 5.2.1.1.12 | Penyediaan komponen instalasi listrik/penerangan bangunan kantor | Jumlah Penyediaan komponen Instalasi Listrik /Penerangan Bangunan Kantor | Kab. Bandung | | 9 Jenis | 15.000.000 | APBD | PD | 9 Jenis | 15.000.000 | KEC. CIKANCUNG |
| x | xx | xx | xx | 1 | 13 | 5.2.1.1.13 | Penyediaan peralatan dan perlengkapan kantor | Jumlah Penyediaan Peralatan Dan Perlengkapan Kantor | Kab. Bandung | | 15 Jenis | 40.100.000 | APBD | PD | 15 Jenis | 40.100.000 | KEC. CIKANCUNG |
| x | xx | xx | xx | 1 | 14 | 5.2.1.1.14 | Penyediaan peralatan rumah tangga | Jumlah Penyediaan Peralatan Rumah Tangga | Kab. Bandung | | 26 Jenis | 18.900.000 | APBD | PD | 1 Jenis | 3.900.000 | KEC. CIKANCUNG |
| x | xx | xx | xx | 1 | 15 | 5.2.1.1.15 | Penyediaan bahan bacaan dan peraturan perundang-undangan | Jumlah Penyediaan Bahan Bacaan Dan Peraturan Perundang - Undangan | Kab. Bandung | | 2 Jenis | 6.000.000 | APBD | PD | 2 Jenis | 6.000.000 | KEC. CIKANCUNG |
| x | xx | xx | xx | 1 | 17 | 5.2.1.1.17 | Penyediaan makanan dan minuman | Jumlah Penyediaan Makanan dan Minuman | Kab. Bandung | | 1,329 Box | 19.000.000 | APBD | PD | 1,329 Box | 19.000.000 | KEC. CIKANCUNG |
| x | xx | xx | xx | 1 | 19 | 5.2.1.1.19 | Penyediaan Tenaga Pendukung Teknis Dan Administrasi Perkantoran | Jumlah Penyediaan Tenaga Pendukung Teknis Dan Administrasi Perkantoran | Kab. Bandung | | 12 Bulan | 235.000.000 | APBD | PD | 12 Bulan | 250.000.000 | KEC. CIKANCUNG |
| x | xx | xx | xx | 1 | 20 | 5.2.1.1.20 | Rapat-rapat kordinasi dan konsultasi ke Dalam Daerah | Jumlah Rapat Rapat Koordinasi Dan Konsultasi Ke Dalam Daerah | Kab. Bandung | | 360 Ok | 35.588.710 | APBD | PD | 360 OK | 20.010.139 | KEC. CIKANCUNG |
| x | xx | xx | xx | 1 | 22 | 5.2.1.1.22 | Penunjang Perayaan Hari-hari Bersejarah | Jumlah Penunjang Hari Hari Bersejarah | Kab. Bandung | | 2 Kegiatan | 8.000.000 | APBD | PD | 2 Kegiatan | 8.000.000 | KEC. CIKANCUNG |
| x | xx | xx | xx | 2 | | 5.2.1.2 | Program peningkatan sarana dan prasarana aparatur | Prosentase capaian masing-masing kegiatan dibagi jumlah kegiatan dikali 100% | Kab. Bandung | | 100 % | 135.700.000 | APBD | PD | 100 % | 125.867.500 | KEC. CIKANCUNG |
| x | xx | xx | xx | 2 | 3 | 5.2.1.2.3 | Pembangunan gedung kantor | Jumlah pembangunan gedung kantor | Kab. Bandung | | 2 Paket | 100.000.000 | APBD | PD | 0 Paket | 0 | KEC. CIKANCUNG |
| x | xx | xx | xx | 2 | 7 | 5.2.1.2.7 | Pengadaan perlengkapan gedung kantor | Jumlah Pengadaan Perlengkapan Gedung Kantor | Kab. Bandung | | 2 Unit | 10.000.000 | APBD | PD | 2 Unit | 10.000.000 | KEC. CIKANCUNG |
| x | xx | xx | xx | 2 | 22 | 5.2.1.2.22 | Pemeliharaan rutin/berkala gedung kantor | Jumlah Pemeliharaan rutin/berkala gedung kantor | Kab. Bandung | | 1 Unit | 10.700.000 | APBD | PD | 1 Unit | 10.700.000 | KEC. CIKANCUNG |
| x | xx | xx | xx | 2 | 24 | 5.2.1.2.24 | Pemeliharaan rutin/berkala kendaraan dinas/operasional | Jumlah Pemeliharaan rutin/berkala kendaraan dinas/operasional | Kab. Bandung | | 6 Unit | 9.000.000 | APBD | PD | 6 Unit | 9.000.000 | KEC. CIKANCUNG |
| x | xx | xx | xx | 2 | 30 | 5.2.1.2.30 | Pemeliharaan Rutin / Berkala Stoom Walls | Jumlah Pembelian suku cadang stoom walls | Kab. Bandung | | 1 Unit | 6.000.000 | APBD | PD | 1 Unit | 6.000.000 | KEC. CIKANCUNG |
| x | xx | xx | xx | 2 | 50 | 5.2.1.2.50 | Pembangunan pagar dan pintu gerbang Kantor Kecamatan | Jumlah Pemeliharaan Rutin/Berkala Pagar dan Pintu Gerbang | Kab. Bandung | | 0 Meter | - | APBD | PD | 50 Meter | 90.167.500 | KEC. CIKANCUNG |
| x | xx | xx | xx | 3 | | 5.2.1.3 | Program peningkatan disiplin aparatur | Prosentase Peningkatan Disiplin Aparatur | Kab. Bandung | | 100 % | - | APBD | PD | 100 persen | 36.480.588 | KEC. CIKANCUNG |
| x | xx | xx | xx | 3 | 2 | 5.2.1.3.2 | Pengadaan pakaian dinas beserta perlengkapannya | Jumlah Pakaian Dinas Beserta Perlengkapannya | Kab. Bandung | | 25 stell | - | APBD | PD | 25 Stel | 15.740.516 | KEC. CIKANCUNG |
| x | xx | xx | xx | 3 | 4 | 5.2.1.3.4 | Pengadaan pakaian KORPRI | Jumlah Pengadaan Pakaian Korpri | Kab. Bandung | | 25 stell | - | APBD | PD | 25 Stel | 11.679.085 | KEC. CIKANCUNG |
| x | xx | xx | xx | 3 | 5 | 5.2.1.3.5 | Pengadaan pakaian khusus hari-hari tertentu | Jumlah pengadaan pakaian khusus hari hari tertentu | Kab. Bandung | | 25 stell | - | APBD | PD | 25 Stel | 9.060.987 | KEC. CIKANCUNG |
| x | xx | xx | xx | 5 | | 5.2.1.5 | Program peningkatan kapasitas sumber daya aparatur | Prosentase peningkatan kapasitas sumber daya aparatur | Kab. Bandung | | 100 % | 17.788.500 | APBD | PD | 0 | 33.164.171 | KEC. CIKANCUNG |
| x | xx | xx | xx | 5 | 2 | 5.2.1.5.2 | Sosialisasi peraturan perundang-undangan | Jumlah Sosialisasi peraturan perundang-undangan | Kab. Bandung | | 1 Kali | - | APBD | PD | 1 Kali | 15.375.671 | KEC. CIKANCUNG |
| x | xx | xx | xx | 5 | 3 | 5.2.1.5.3 | Bimbingan teknis implementasi peraturan perundang-undangan | Jumlah Bimbingan teknis implementasi peraturan perundang-undangan | Kab. Bandung | | 1 Kali | 17.788.500 | APBD | PD | 1 Kali | 17.788.500 | KEC. CIKANCUNG |

| | | | | | | | | | | | | | | | | | |
|---|----|----|----|----|----|-------------|--|--|--------------|--|-------------|--------------------|------|----|-------------|--------------------|-----------------------|
| x | xx | xx | xx | 6 | | 5.2.1.6 | Program peningkatan pengembangan sistem pelaporan capaian kinerja dan keuangan | Prosentase Peningkatan Pengembangan Sistem Pelaporan capaian kinerja dan Keuangan | Kab. Bandung | | 100 % | 14.230.800 | APBD | PD | 100 persen | 13.265.668 | KEC. CIKANCUNG |
| x | xx | xx | xx | 6 | 1 | 5.2.1.6.1 | Penyusunan laporan capaian kinerja dan ikhtisar realisasi kinerja SKPD | Jumlah laporan capaian kinerja dan ikhtisar realisasi kinerja SKPD | Kab. Bandung | | 1 Dokumen | 5.060.000 | APBD | PD | 1 Dokumen | 4.094.868 | KEC. CIKANCUNG |
| x | xx | xx | xx | 6 | 2 | 5.2.1.6.2 | Penyusunan laporan keuangan semesteran | Penyusunan Laporan Keuangan Semesteran | Kab. Bandung | | 1 Dokumen | 3.000.000 | APBD | PD | 1 Dokumen | 3.000.000 | KEC. CIKANCUNG |
| x | xx | xx | xx | 6 | 3 | 5.2.1.6.3 | Penyusunan pelaporan prognosis realisasi anggaran | Jumlah Penyusunan Pelaporan Program realisasi Anggaran | Kab. Bandung | | 1 Dokumen | 3.170.800 | APBD | PD | 1 Dokumen | 3.170.800 | KEC. CIKANCUNG |
| x | xx | xx | xx | 6 | 4 | 5.2.1.6.4 | Penyusunan pelaporan keuangan akhir tahun | Jumlah penyusunan pelaporan keuangan akhir tahun | Kab. Bandung | | 1 Dokumen | 3.000.000 | APBD | PD | 1 Dokumen | 3.000.000 | KEC. CIKANCUNG |
| | | | | | | | Jumlah 1 | | | | | 617.721.812 | | | | 658.201.868 | KEC. CIKANCUNG |
| | | | | | | | URUSAN WAJIB BUKAN PELAYANAN DASAR | | | | | | | | | | KEC. CIKANCUNG |
| 6 | 0 | 1 | 10 | 15 | | 5.1.1.15 | Program Penataan Administrasi Kenendudukan | Prosentase Penataan Administrasi Kenendudukan | Kab. Bandung | | 100 % | 10.255.000 | APBD | PD | 100 persen | 55.273.618 | KEC. CIKANCUNG |
| 6 | 0 | 1 | 10 | 15 | 8 | 5.1.1.15.8 | Peningkatan pelayanan publik dalam bidang kenendudukan | Jumlah Peningkatan Pelayanan Publik Dalam Bidang Kenendudukan | Kab. Bandung | | 2 Kali | 10.255.000 | APBD | PD | 2 Kali | 55.273.618 | KEC. CIKANCUNG |
| 6 | 0 | 1 | 8 | 8 | | 5.1.2.8 | Program pengembangan kinerja pengelolaan persampahan | Prosentase Pengembangan Kinerja Pengelolaan Persampahan | Kab. Bandung | | 100 % | 19.460.297 | APBD | PD | 100 persen | 21.890.000 | KEC. CIKANCUNG |
| 6 | 0 | 1 | 8 | 8 | 1 | 5.1.2.8.1 | penyediaan sarana dan prasarana pengelolaan persampahan | Jumlah Penyediaan Sarana dan Prasarana Pengelolaan Persampahan | Kab. Bandung | | 1 Unit | 19.460.297 | APBD | PD | 1 Unit | 21.890.000 | KEC. CIKANCUNG |
| 6 | 0 | 1 | 10 | 7 | | 5.1.2.17 | Program peningkatan dan pengembangan pengelolaan keuangan daerah | Prosentase Peningkatan Dan Pengembangan Pengelolaann Keuangan Daerah | Kab. Bandung | | 100 % | 10.376.500 | APBD | PD | 100 persen | 16.582.085 | KEC. CIKANCUNG |
| 6 | 0 | 1 | 10 | 7 | 19 | 5.1.2.17.19 | Intensifikasi dan ekstensifikasi sumber sumber pendapatan daerah | Jumlah Kegiatan Intensifikasi Dan Ekstensifikasi Sumber Sumber Pendapatan Daerah | Kab. Bandung | | 1 Kegiatan | 10.376.500 | APBD | PD | 1 Kegiatan | 16.582.085 | KEC. CIKANCUNG |
| 6 | 0 | 1 | 20 | 20 | | 5.1.2.20 | Program peningkatan sistem pengawasan internal dan pengendalian pelaksanaan kebijakan KDH | Prosentase Peningkatan Sistem Pengawasan Internal Dan Pengendalian Pelaksanaan Kebijakan KDH | Kab. Bandung | | 100 % | 50.010.000 | APBD | PD | 100 persen | 83.184.736 | KEC. CIKANCUNG |
| 6 | 0 | 1 | 20 | 20 | 3 | 5.1.2.20.3 | Pengendalian manajemen pelaksanaan kebijakan KDH | Jumlah Pengendalian Manajemen Pelaksanaan KDH | Kab. Bandung | | 4 Kegiatan | 50.010.000 | APBD | PD | 4 Kegiatan | 83.184.736 | KEC. CIKANCUNG |
| 6 | 0 | 1 | 22 | 50 | | 5.1.2.50 | Program Peningkatan Keberdayaan Masyarakat Pedesaan | Prosentase Peningkatan Keberdayaan Masyarakat Pedesaan | Kab. Bandung | | 100 % | 10.778.900 | APBD | PD | 100 persen | 32.168.422 | KEC. CIKANCUNG |
| 6 | 0 | 1 | 22 | 50 | 1 | 5.1.2.50.1 | Pemberdayaan Lembaga dan Organisasi Masyarakat Pedesaan | Jumlah Pemberdayaan Lembaga dan Organisasi Masyarakat Pedesaan | Kab. Bandung | | 1 Kegiatan | 10.778.900 | APBD | PD | 1 Kegiatan | 32.168.422 | KEC. CIKANCUNG |
| 6 | 0 | 1 | 18 | 51 | | 5.1.2.51 | Program Pembinaan dan Pemasarakan Olahraga | Jumlah Olah Raga prestasi Yang Dibina Oleh Kecamatan | Kab. Bandung | | 100 % | 21.055.000 | APBD | PD | 100 persen | 44.328.618 | KEC. CIKANCUNG |
| 6 | 0 | 1 | 18 | 51 | 1 | 5.1.2.51.1 | Pembinaan cabang olahraga prestasi di tingkat daerah | Jumlah pembinaan cabang olahraga prestasi di tingkat daerah | Kab. Bandung | | 1 Kegiatan | 10.000.000 | APBD | PD | 1 Kegiatan | 23.273.618 | KEC. CIKANCUNG |
| 6 | 0 | 1 | 18 | 51 | 2 | 5.1.2.51.2 | Pembinaan olahraga yang berkembang di masyarakat | Jumlah Pembinaan Olahraga Yang Berkembang Di masyarakat | Kab. Bandung | | 1 Kegiatan | 11.055.000 | APBD | PD | 1 Kegiatan | 21.055.000 | KEC. CIKANCUNG |
| 6 | 0 | 1 | 6 | 52 | | 5.1.2.52 | Program perencanaan pembangunan daerah | Jumlah Usulan Kecamatan Yang Diakomodir Oleh Perangkat Daerah | Kab. Bandung | | 100 % | 20.195.900 | APBD | PD | 100 persen | 31.484.987 | KEC. CIKANCUNG |
| 6 | 0 | 1 | 6 | 52 | 1 | 5.1.2.52.1 | Pengembangan partisipasi masyarakat dalam perumusan program dan kebijakan layanan publik | Jumlah Kegiatan Musyawarah Pembangunan Daerah Tingkat Kecamatan | Kab. Bandung | | 1 Kegiatan | 20.195.900 | APBD | PD | 1 Kegiatan | 31.484.987 | KEC. CIKANCUNG |
| 6 | 0 | 1 | 2 | 53 | | 5.1.2.53 | Program peningkatan keselamatan ibu melahirkan dan anak | persalinan yang ditolong oleh Tenaga kesehatan yang berkompeten skala Kecamatan | Kab. Bandung | | 100 % | 10.502.000 | APBD | PD | 100 persen | 22.109.447 | KEC. CIKANCUNG |
| 6 | 0 | 1 | 2 | 53 | 1 | 5.1.2.53.1 | Penyuluhan kesehatan bagi ibu hamil dari keluarga kurang mampu | Jumlah persalinannya ditolong oleh Tenaga kesehatan yang berkompeten skala Kecamatan | Kab. Bandung | | 1 Kegiatan | 10.502.000 | APBD | PD | 1 Kegiatan | 22.109.447 | KEC. CIKANCUNG |
| 6 | 0 | 1 | 8 | 54 | | 5.1.2.54 | Program Pengelolaan ruang terbuka hijau (RTH) | Jumlah Peran Masyarakat Yang Mengikuti Pengelolaan RTH | Kab. Bandung | | 100 % | 15.376.500 | APBD | PD | 100 persen | 16.582.085 | KEC. CIKANCUNG |
| 6 | 0 | 1 | 8 | 54 | 6 | 5.1.2.54.6 | Pemeliharaan RTH | Peningkatan peranserta masyarakat dalam pengelolaan RTH | Kab. Bandung | | 1 Kegiatan | 15.376.500 | APBD | PD | 1 Kegiatan | 16.582.085 | KEC. CIKANCUNG |
| 6 | 0 | 1 | 19 | 56 | | 5.1.2.56 | Program pemeliharaan ketransibmas dan pencegahan tindak kriminal | Persentase Masyarakat yang mengikuti sosialisasi kewaspadaan dini/deteksi dini. | Kab. Bandung | | 100 % | 30.180.500 | APBD | PD | 100 persen | 49.855.980 | KEC. CIKANCUNG |
| 6 | 0 | 1 | 19 | 56 | 1 | 5.1.2.56.1 | Peningkatan kerjasama dengan aparat keamanan dalam teknik pencegahan kejahatan | Jumlah Peningkatan kerjasama dengan aparat keamanan dalam teknik pencegahan kejahatan | Kab. Bandung | | 1 Kegiatan | 10.000.000 | APBD | PD | 1 Kegiatan | 21.855.980 | KEC. CIKANCUNG |
| 6 | 0 | 1 | 19 | 56 | 2 | 5.1.2.56.2 | Peningkatan kapasitas aparat dalam rangka pelaksanaan siskamswakarsa di daerah | Jumlah Bulan dalam Pengamanan Aset Kantor | Kab. Bandung | | 12 Kegiatan | 20.180.500 | APBD | PD | 12 Kegiatan | 28.000.000 | KEC. CIKANCUNG |
| 6 | 0 | 1 | 19 | 57 | | 5.1.2.57 | Program pengembangan wawasan kebangsaan | Persentase Jumlah masyarakat yang mengikuti sosialisasi tentang wawasan kebangsaan | Kab. Bandung | | 100 % | 20.804.000 | APBD | PD | 100 persen | 33.273.895 | KEC. CIKANCUNG |
| 6 | 0 | 1 | 19 | 57 | 1 | 5.1.2.57.1 | Peningkatan toleransi dan kerukunan dalam kehidupan beragama | Jumlah Ormas Agama Yang Dibina Oleh Kecamatan | Kab. Bandung | | 2 Kegiatan | 10.000.000 | APBD | PD | 2 Kegiatan | 17.000.000 | KEC. CIKANCUNG |

| | | | | | | | | | | | | | | | | | | |
|----------|----------|----------|-----------|-----------|---|-----------------|---|---|--------------|--|-----|----------|--------------------|------|----|------------|----------------------|----------------|
| 6 | 0 | 1 | 19 | 57 | 2 | 5.1.2.57.2 | Peningkatan kesadaran masyarakat akan nilai-nilai luhur budaya bangsa | Jmlah peningkatan kesadaran masyarakat akan nilai-nilai luhur budaya bangsa | Kab. Bandung | | 2 | Kegiatan | 10.804.000 | APBD | PD | 2 Kegiatan | 16.273.895 | KEC. CIKANCUNG |
| 6 | 0 | 1 | 22 | 59 | | 5.1.2.59 | Program peningkatan kapasitas aparatur pemerintah desa | Prosentase Pegawai yang memiliki pengetahuan bidang peraturan perundang-undangan dan pelayanan publik | Kab. Bandung | | 100 | % | 20.600.000 | APBD | PD | 100 persen | 32.835.000 | KEC. CIKANCUNG |
| 6 | 0 | 1 | 22 | 59 | 1 | 5.1.2.59.1 | Pelatihan aparatur pemerintah desa dalam bidang manajemen pemerintahan desa | Jumlah pelatihan aparatur pemerintah desa dalam bidang manajemen pemerintahan desa | Kab. Bandung | | 2 | kegiatan | 10.000.000 | APBD | PD | 2 Kegiatan | 15.000.000 | KEC. CIKANCUNG |
| 6 | 0 | 1 | 22 | 59 | 2 | 5.1.2.59.2 | Monitoring, Evaluasi dan Pelaporan | Jumlah Monitoring evaluasi Pelaporan Desa | Kab. Bandung | | 2 | Kegiatan | 10.600.000 | APBD | PD | 2 Kegiatan | 17.835.000 | KEC. CIKANCUNG |
| 6 | 0 | 1 | 11 | 60 | | 5.1.2.60 | Program Peningkatan peran serta dan kesetaraan jender dalam pembangunan | Prosentase peningkatan peran serta dan kesetaraan jender dalam pembangunan | Kab. Bandung | | 100 | % | 18.717.419 | APBD | PD | 100 persen | 18.122.553 | KEC. CIKANCUNG |
| 6 | 0 | 1 | 11 | 60 | 1 | 5.1.2.60.1 | Kegiatan pembinaan organisasi perempuan | Jumlah Kegiatan Pembinaan Organisasi Perempuan | Kab. Bandung | | 2 | Kegiatan | 18.717.419 | APBD | PD | 2 Kegiatan | 18.122.553 | KEC. CIKANCUNG |
| 6 | 0 | 1 | 18 | 61 | | 5.1.2.61 | Program peningkatan peran serta kenemudaan | Prosentase Peningkatan Peran Serta Kenemudaan | Kab. Bandung | | 100 | % | 20.361.329 | APBD | PD | 100 persen | 90.542.401 | KEC. CIKANCUNG |
| 6 | 0 | 1 | 18 | 61 | 1 | 5.1.2.61.1 | Pembinaan Organisasi kepemudaan | Jumlah Pembinaan Organisasi Kepemudaan | Kab. Bandung | | 2 | Kegiatan | 20.361.329 | APBD | PD | 2 Kegiatan | 90.542.401 | KEC. CIKANCUNG |
| 6 | 0 | 1 | 19 | 62 | | 5.1.2.62 | Program pencegahan dini dan penganggulangan korban bencana alam | Prosentase pencegahan dini dan penganggulangan korban bencana alam | Kab. Bandung | | 100 | % | 51.000.000 | APBD | PD | 100 persen | 54.725.000 | KEC. CIKANCUNG |
| 6 | 0 | 1 | 19 | 62 | 1 | 5.1.2.62.1 | Pengadaan sarana dan prasarana evakuasi penduduk dari ancaman/korban bencana alam | Jumlah Pengadaan sarana dan prasarana evakuasi penduduk dari ancaman/korban bencana alam | Kab. Bandung | | 1 | Paket | 51.000.000 | APBD | PD | 1 Paket | 54.725.000 | KEC. CIKANCUNG |
| | | | | | | | Jumlah 2 | | | | | | 329.673.345 | | | | 602.958.828 | KEC. CIKANCUNG |
| | | | | | | | Jumlah Total (1+2) | | | | | | 947.395.157 | | | | 1.261.160.696 | KEC. CIKANCUNG |

**RUMUSAN RENCANA PROGRAM DAN KEGIATAN PD TAHUN 2020
DAN PRAKIRAAN MAJU TAHUN 2021
KABUPATEN BANDUNG**

| Kode | Bidang Urusan Pemerintahan dan Program dan Kegiatan | Indikator Kinerja Program (Outcome) dan Kegiatan (Output) | Lokasi | | Rencana Tahun 2020 | | Menjadi | | Sumber Dana | Catatan Penting | Prakiraan Maju Rencana Tahun 2021 | | Penanggungjawab | | | | |
|------|---|---|--------|-----|--------------------|-----------------|--|--|--------------|-----------------|-----------------------------------|-------------|------------------|----|-------------------------|-------------|------------------|
| | | | Desa | Kec | Target | Capaian Kinerja | Target Capaian Kinerja | Kebutuhan Dana/Pagu Indikatif | | | | | | | | | |
| | 5. | Mewujudkan Tata Kelola Pemerintahan Yang Baik dan Bersih | | | | | | | | | | | KEC. CILENGKRANG | | | | |
| | 5.1.1.1 | Program Peningkatan Profesionalisme Birokrasi | | | | | | | | | | | KEC. CILENGKRANG | | | | |
| | 7. | KEWILAYAHAN | | | | | | | | | | | KEC. CILENGKRANG | | | | |
| | 7.1. | Kecamatan | | | | | | | | | | | KEC. CILENGKRANG | | | | |
| x | xx | xx | xx | 1 | | 5.2.1.1 | Program Pelayanan Administrasi Perkantoran | prosentase pemenuhan operasional perkantoran | Kab. Bandung | | 100 % | 420.288.502 | APBD | PD | 100 % | 421.078.475 | KEC. CILENGKRANG |
| x | xx | xx | xx | 1 | 2 | 5.2.1.1.2 | Penyediaan jasa komunikasi, sumber daya air dan listrik | Meningkatnya Pelayanan Prima dan Kinerja Aparatur Kecamatan | Cik | | 12 Bulan | 31.200.000 | APBD | PD | 12 Bulan | 31.200.000 | KEC. CILENGKRANG |
| x | xx | xx | xx | 1 | 6 | 5.2.1.1.6 | Penyediaan jasa pemeliharaan dan perizinan kendaraan dinas/operasional | Terpeliharanya kendaraan secara berkala | Cik | | 1 tahun | 20.000.000 | APBD | PD | 1 tahun | 20.000.000 | KEC. CILENGKRANG |
| x | xx | xx | xx | 1 | 8 | 5.2.1.1.8 | Penyediaan jasa kebersihan kantor | Terpeliharanya Kebersihan Kantor | Cik | | 20 Jenis 12 Bulan | - | APBD | PD | 20 Jenis 12 Bulan | 60.000.000 | KEC. CILENGKRANG |
| x | xx | xx | xx | 1 | 9 | 5.2.1.1.9 | Penyediaan jasa perbaikan peralatan kerja | Terpeliharanya peralatan kantor | Cik | | 12 Bulan | 6.500.000 | APBD | PD | 12 Bulan | 6.500.000 | KEC. CILENGKRANG |
| x | xx | xx | xx | 1 | 10 | 5.2.1.1.10 | Penyediaan alat tulis kantor | Meningkatnya Pelayanan Prima dan Kinerja Aparatur Kecamatan | Cik | | 20 Jenis 500 Materai | 15.860.000 | APBD | PD | 20 Jenis 500 Materai | 15.860.000 | KEC. CILENGKRANG |
| x | xx | xx | xx | 1 | 11 | 5.2.1.1.11 | Penyediaan barang cetakan dan pengadaan | tersedianya barang cetak dan pengadaan | Cik | | 3 Jenis dan 20000 Lb FC | 6.850.000 | APBD | PD | 3 Jenis dan 20000 Lb FC | 6.850.000 | KEC. CILENGKRANG |
| x | xx | xx | xx | 1 | 12 | 5.2.1.1.12 | Penyediaan komponen instalasi listrik/penerangan bangunan kantor | tersedianya komponen Instalasi Listrik | Cik | | 12 Bulan | 9.000.000 | APBD | PD | 12 Bulan | 9.000.000 | KEC. CILENGKRANG |
| x | xx | xx | xx | 1 | 13 | 5.2.1.1.13 | Penyediaan peralatan dan perlengkapan kantor | Tersedianya peralatan dan perlengkapan kantor | Cik | | 3 jenis | 20.000.000 | APBD | PD | 3 jenis | 23.268.475 | KEC. CILENGKRANG |
| x | xx | xx | xx | 1 | 14 | 5.2.1.1.14 | Penyediaan peralatan rumah tangga | tersedianya peralatan rumah tangga | Cik | | 20 tahun | 9.600.000 | APBD | PD | 0 tahun | - | KEC. CILENGKRANG |
| x | xx | xx | xx | 1 | 15 | 5.2.1.1.15 | Penyediaan bahan bacaan dan peraturan perundang-undangan | -Tersedianya bacaan dan peraturan perundang undangan | Cik | | 12 bulan | 2.400.000 | APBD | PD | 12 bulan | 2.400.000 | KEC. CILENGKRANG |
| x | xx | xx | xx | 1 | 18 | 5.2.1.1.18 | Rapat-rapat kordinasi dan konsultasi ke luar daerah | tersedianya kordinasi dan konsultasi ke luar daerah | Cik | | 12 bulan | 2.478.502 | APBD | PD | 12 bulan | | KEC. CILENGKRANG |
| x | xx | xx | xx | 1 | 19 | 5.2.1.1.19 | Tenaga Pendukung teknis dan Administrasi non PNS | Tersedianya Tenaga Pendukung teknis dan Administrasi non PNS | Cik | | 12 Bulan | 239.400.000 | APBD | PD | 12 Bulan | 189.000.000 | KEC. CILENGKRANG |
| x | xx | xx | xx | 1 | 20 | 5.2.1.1.20 | Rapat-rapat kordinasi dan konsultasi ke Dalam Daerah | Tersedianya Rapat-rapat kordinasi dan konsultasi ke Dalam Daerah | Cik | | 12 bulan | 42.000.000 | APBD | PD | 12 bulan | 42.000.000 | KEC. CILENGKRANG |
| x | xx | xx | xx | 1 | 22 | 5.2.1.1.22 | Penunjang Perayaan Hari-hari Bersejarah *) | Tersedianya penunjang hari besar bersejarah | Cik | | 1 Tahun | 15.000.000 | APBD | PD | 1 Tahun | 15.000.000 | KEC. CILENGKRANG |
| x | xx | xx | xx | 1 | | 5.2.1.2 | Program peningkatan sarana dan prasarana aparatur | Prosentase Peningkatan sarana dan prasarana aparatur | Cik | | 100 % | 101.000.000 | APBD | PD | 100 % | 101.000.000 | KEC. CILENGKRANG |
| x | xx | xx | xx | 1 | 5 | 5.2.1.2.5 | Pengadaan kendaraan dinas/operasional | Tersedianya Kendaraan Dinas Roda 2 | Cik | | 2 unit | - | APBD | PD | | | KEC. CILENGKRANG |
| x | xx | xx | xx | 1 | 10 | 5.2.1.2.10 | Pengadaan mebeleur | -Tersedianya Mebeluer kantor kecamatan | Cik | | | - | APBD | PD | | | KEC. CILENGKRANG |
| x | xx | xx | xx | 1 | 22 | 5.2.1.2.22 | Pemeliharaan rutin/berkala gedung kantor | Terpeliharanya gedung kantor | Cik | | | - | APBD | PD | | | KEC. CILENGKRANG |
| x | xx | xx | xx | 1 | 26 | 5.2.1.2.26 | Pemeliharaan rutin/berkala perlengkapan gedung kantor | Terpeliharanya Perlengkapan Gedung kantor | Cik | | | - | APBD | PD | | | KEC. CILENGKRANG |
| x | xx | xx | xx | 1 | 42 | 5.2.1.2.42 | Rehabilitasi sedang/berat rumah gedung kantor | -Terlaksananya rehabilitasi sedang/berat rumah gedung kantor | Cik | | | - | APBD | PD | | | KEC. CILENGKRANG |
| x | xx | xx | xx | 1 | 47 | 5.2.1.2.47 | Pemeliharaan Halaman Kantor | Tertata dan terpeliharanya Halaman Kantor dengan Baik | Cik | | 1 Paket | 101.000.000 | APBD | PD | 1 Paket | 101.000.000 | KEC. CILENGKRANG |
| x | xx | xx | xx | 3 | | 5.2.1.3 | Program peningkatan disiplin aparatur | -Tersedianya Peningkatan disiplin aparatur | Cik | | 100 % | - | APBD | PD | 100 % | 10.500.000 | KEC. CILENGKRANG |
| x | xx | xx | xx | 3 | 2 | 5.2.1.3.2 | Pengadaan pakaian dinas beserta perlengkapannya | -Tersedianya Pakaian dinas beserta kelengkapannya | Cik | | | | APBD | PD | | | KEC. CILENGKRANG |
| x | xx | xx | xx | 3 | 4 | 5.2.1.3.4 | Pengadaan pakaian KORPRI | Tersedianya Pengadaan Pakaian KORPRI | Cik | | | | APBD | PD | | | KEC. CILENGKRANG |
| x | xx | xx | xx | 3 | 5 | 5.2.1.3.5 | Pengadaan pakaian khusus hari-hari tertentu | Tersedianya Pengadaan Pakaian khusus hari hari tertentu | Cik | | 27 Stell | | APBD | PD | 27 Stell | 10.500.000 | KEC. CILENGKRANG |
| x | xx | xx | xx | 3 | 8 | 5.2.1.3.8 | Pengadaan Pakaian Pelayanan Publik | -Tersedianya pakaian Pelayan Publik | Cik | | 0 100 | | APBD | PD | 0 100 | - | KEC. CILENGKRANG |
| x | xx | xx | xx | 6 | | 5.2.1.6 | Program peningkatan pengembangan sistem pelaporan capaian kinerja dan keuangan | -tersedianya penyusunan pelaporan keuangan akhir tahun | Cik | | 1 | | APBD | PD | 1 | 11.210.326 | KEC. CILENGKRANG |
| x | xx | xx | xx | 6 | 2 | 5.2.1.6.1 | Penyusunan laporan capaian kinerja dan ikhtisar realisasi kinerja SKPD | Jumlah Laporan capaian kinerja dan ikhtisar realisasi kinerja SKPD | Cik | | 3 Dokumen | 9.210.326 | APBD | PD | 3 Dokumen | 9.210.326 | KEC. CILENGKRANG |
| x | xx | xx | xx | 6 | 4 | 5.2.1.6.4 | Penyusunan pelaporan keuangan akhir tahun | Prosentase pelaporan keuangan akhir tahun | Cik | | 100 % | 2.000.000 | APBD | PD | 100 % | 2.000.000 | KEC. CILENGKRANG |
| | | | | | | | Jumlah 1 | | | | | | | | | | KEC. CILENGKRANG |
| 6 | 0 | 1 | 10 | 7 | | 5.1.1.7 | Program penataan administrasi kependudukan | Prosentase program penataan administrasi kependudukan | Kab. Bandung | | 100 % | 36.000.000 | APBD | PD | 100 % | 36.000.000 | KEC. CILENGKRANG |

| | | | | | | | | | | | | | | | | | | | |
|---|---|---|----|----|---|------------|--|--|-----|-----------------|----------|--|------------|------|----|-----------------|--|------------|------------------|
| 6 | 0 | 1 | 10 | 7 | 1 | 5.1.1.7.1 | Peningkatan pelayanan publik dalam bidang kependudukan | Terlaksananya pelayanan publik dalam bidang kependudukan | Cik | | 12 Bulan | | 36.000.000 | APBD | PD | 12 Bulan | | 36.000.000 | KEC. CILENGKRANG |
| 6 | 0 | 1 | 8 | 8 | | 5.1.2.8 | Program pengembangan kinerja pengelolaan persampahan | Prosentase peranserta masyarakat dalam pengelolaan Persampahan | Cik | 100 % | | | 29.640.000 | APBD | PD | 100 % | | 25.000.000 | KEC. CILENGKRANG |
| 6 | 0 | 1 | 8 | 8 | 2 | 5.1.2.8.2 | socialisasi kebijakan pengelolaan persampahan | Prosentase kebijakan pengelolaan persampahan | Cik | 0 kegiatan | | | - | APBD | PD | 0 kegiatan | | - | KEC. CILENGKRANG |
| 6 | 0 | 1 | 8 | 8 | 3 | 5.1.2.8.3 | Peningkatan Peran Serta Masyarakat dalam Pengelolaan Persampahan | Terlaksananya Sosialisasi kebijakan pengelolaan persampahan | Cik | 1 kegiatan | | | 29.640.000 | APBD | PD | 1 kegiatan | | 25.000.000 | KEC. CILENGKRANG |
| 6 | 0 | 1 | 20 | 20 | | 5.1.2.20 | Program peningkatan sistem pengawasan internal dan pengendalian pelaksanaan kebijakan KDH | Prosentase program peningkatan sistem pengawasan internal dan pengendalian pelaksanaan kebijakan KDH | Cik | 100 % | | | 73.909.652 | APBD | PD | 100 % | | 93.322.518 | KEC. CILENGKRANG |
| 6 | 0 | 1 | 20 | 20 | 3 | 5.1.2.20.3 | Pengendalian manajemen pelaksanaan kebijakan KDH | Terlaksananya Koordinasi dengan Dinas atau Badan Terkait | Cik | 100 % | | | 73.909.652 | APBD | PD | 100 % | | 93.322.518 | KEC. CILENGKRANG |
| 6 | 0 | 1 | 22 | 50 | | 5.1.2.50 | Program Peningkatan Keberdayaan Masyarakat Pedesaan | Prosentase Program Peningkatan keberdayaan Masyarakat Pedesaan | Cik | 100 % | | | 22.000.000 | APBD | PD | 100 % | | 22.000.000 | KEC. CILENGKRANG |
| 6 | 0 | 1 | 22 | 50 | 1 | 5.1.2.50.1 | Pemberdayaan Lembaga dan Organisasi Masyarakat Pedesaan | Terlaksananya Pemberdayaan lembaga dan organisasi Masyarakat pedesaan | Cik | 1 kegiatan | | | 22.000.000 | APBD | PD | 1 kegiatan | | 22.000.000 | KEC. CILENGKRANG |
| 6 | 0 | 1 | 18 | 51 | | 5.1.2.51 | Program Pembinaan dan Pemasarakan Olahraga | Prosentase Program Pembinaan dan Pemasarakan Olahraga | Cik | 100 % | | | 20.000.000 | APBD | PD | 100 % | | 35.000.000 | KEC. CILENGKRANG |
| 6 | 0 | 1 | 18 | 51 | 2 | 5.1.2.51.2 | Pembinaan olahraga yang berkembang di masyarakat | Terlaksananya Pembinaan olahraga yang berkembang di masyarakat | Cik | 100 % | | | 20.000.000 | APBD | PD | 100 % | | 35.000.000 | KEC. CILENGKRANG |
| 6 | 0 | 1 | 6 | 52 | | 5.1.2.52 | Program perencanaan pembangunan daerah | terlaksananya kegiatan musrenbang tingkat kecamatan | Cik | 1 kegiatan | | | 45.000.000 | APBD | PD | 1 kegiatan | | 45.000.000 | KEC. CILENGKRANG |
| 6 | 0 | 1 | 6 | 52 | 1 | 5.1.2.52.1 | Pengembangan partisipasi masyarakat dalam perumusan program dan kebijakan layanan publik | terlaksananya kegiatan MUSREMBANG | Cik | 1 kegiatan | | | 45.000.000 | APBD | PD | 1 kegiatan | | 45.000.000 | KEC. CILENGKRANG |
| 6 | 0 | 1 | 2 | 53 | | 5.1.2.53 | Program peningkatan keselamatan ibu melahirkan dan anak | Prosentase program peningkatan keselamatan ibu melahirkan dan anak | Cik | 100 % | | | | APBD | PD | 100 % | | | KEC. CILENGKRANG |
| 6 | 0 | 1 | 2 | 53 | 1 | 5.1.2.53.1 | Penyuluhan kesehatan bagi ibu hamil dari keluarga kurang mampu | Prosentase Penyuluhan kesehatan bagi ibu hamil dari keluarga kurang mampu | Cik | 100 % | | | | APBD | PD | 100 % | | | KEC. CILENGKRANG |
| 6 | 0 | 1 | 8 | 54 | | 5.1.2.54 | Program Pengelolaan ruang terbuka hijau (RTH) | -Prosentase Program Pengelolaan RTH | Cik | 100 % | | | 25.000.000 | APBD | PD | 100 % | | 25.000.000 | KEC. CILENGKRANG |
| 6 | 0 | 1 | 8 | 54 | 6 | 5.1.2.54.6 | Pemeliharaan RTH | Peningkatan peranserta masyarakat dalam pengelolaan RTH | Cik | 0 % | | | - | APBD | PD | 0 % | | - | KEC. CILENGKRANG |
| 6 | 0 | 1 | 8 | 54 | 7 | 5.1.2.54.7 | Sosialisasi Kebijakan, Norma, Standar, Prosedur dan Manual Pengelolaan RTH | Prosentase Kebijakan,norma,standar,prosedur,dan Manual Pengelolaan RTH | Cik | 100 % | | | 25.000.000 | APBD | PD | 100 % | | 25.000.000 | KEC. CILENGKRANG |
| 6 | 0 | 1 | 19 | 56 | | 5.1.2.56 | Program pemeliharaan kantrantibmas dan pencegahan tindak kriminal | Prosentase pemeliharaan kantrantibmas dan pencegahan tindak kriminal | Cik | 100 - | | | 50.000.000 | APBD | PD | 100 - | | 50.000.000 | KEC. CILENGKRANG |
| 6 | 0 | 1 | 19 | 56 | 1 | 5.1.2.56.1 | Peningkatan kerjasama dengan aparat keamanan dalam teknik pencegahan kejahatan | Terlaksananya kerjasama dengan aparat keamanan dalam teknik pencegahan kejahatan | Cik | 1 kegiatan | | | 30.000.000 | APBD | PD | 1 kegiatan | | 30.000.000 | KEC. CILENGKRANG |
| 6 | 0 | 1 | 19 | 56 | 2 | 5.1.2.56.2 | Peningkatan kapasitas aparat dalam rangka pelaksanaan siskamswakarsa di daerah | Terlaksananya kapasitas aparat dalam rangka pelaksanaan siskamswakarsa di daerah | Cik | 1 tahun 6 Jenis | | | 20.000.000 | APBD | PD | 1 tahun 6 Jenis | | 20.000.000 | KEC. CILENGKRANG |
| 6 | 0 | 1 | 19 | 57 | | 5.1.2.57 | Program pengembangan wawasan kebangsaan | Prosentase pengembangan wawasan kebangsaan | Cik | 1 | | | 40.360.000 | APBD | PD | 1 | | 45.000.000 | KEC. CILENGKRANG |
| 6 | 0 | 1 | 19 | 57 | 1 | 5.1.2.57.1 | Peningkatan toleransi dan kerukunan dalam kehidupan beragama | Terlaksananya Kegiatan Keagamaan | Cik | 1 kegiatan | | | 20.000.000 | APBD | PD | 1 kegiatan | | 20.000.000 | KEC. CILENGKRANG |
| 6 | 0 | 1 | 19 | 57 | 2 | 5.1.2.57.2 | Peningkatan kesadaran masyarakat akan nilai-nilai luhur budaya bangsa | Terlaksananya Kegiatan Harijadi Kabupaten Dan Hari Kemerdekaan RI | Cik | 2 kegiatan | | | 20.360.000 | APBD | PD | 2 kegiatan | | 25.000.000 | KEC. CILENGKRANG |
| 6 | 0 | 1 | 22 | 59 | | 5.1.2.59 | Program peningkatan kapasitas aparatur pemerintah desa | Prosentase Program peningkatan kapasitas aparatur pemerintah desa | Cik | 100 % | | | 20.000.000 | APBD | PD | 100 % | | 20.000.000 | KEC. CILENGKRANG |
| 6 | 0 | 1 | 22 | 59 | 1 | 5.1.2.59.1 | Pelatihan aparatur pemerintah desa dalam bidang manajemen pemerintahan desa | prosentase program peningkatan kapasitas aparatur pemerintah desa | Cik | 0 % | | | - | APBD | PD | 0 % | | - | KEC. CILENGKRANG |
| 6 | 0 | 1 | 22 | 59 | 3 | 5.1.2.59.3 | Pembinaan pemahaman aparatur pemerintah desa dalam pengembangan kepariwisataan/desa wisata | Terlaksananya Pembinaan Kepada aparatur pemerintah desa dalam pengembangan Kepariwisata | Cik | 12 Bulan | | | 20.000.000 | APBD | PD | 12 Bulan | | 20.000.000 | KEC. CILENGKRANG |
| 6 | 0 | 1 | 11 | 60 | | 5.1.2.60 | Program Peningkatan peran serta dan kesetaraan jender dalam pembangunan | Terlaksananya Pembinaan PKK dan Sosialisasi P2TP2A | Cik | 2 kegiatan | | | 50.000.000 | APBD | PD | 2 kegiatan | | 50.000.000 | KEC. CILENGKRANG |
| 6 | 0 | 1 | 11 | 60 | 1 | 5.1.2.60.1 | Kegiatan pembinaan organisasi perempuan | Prosentase kegiatan pembinaan organisasi perempuan | Cik | 100 % | | | 50.000.000 | APBD | PD | 100 % | | 50.000.000 | KEC. CILENGKRANG |
| 6 | 0 | 1 | 18 | 61 | | 5.1.2.61 | Program peningkatan peran serta kenemudaan | Prosentase Program Peningkatan Peranserta Kenemudaan | Cik | 0 - | | | 25.000.000 | APBD | PD | 0 - | | 25.000.000 | KEC. CILENGKRANG |
| 6 | 0 | 1 | 18 | 61 | 1 | 5.1.2.61.1 | Pembinaan Organisasi kepemudaan | Terlaksananya Pembinaan Organisasi Kenemudaan | Cik | 100 % | | | 25.000.000 | APBD | PD | 100 % | | 25.000.000 | KEC. CILENGKRANG |

**RUMUSAN RENCANA PROGRAM DAN KEGIATAN PD TAHUN 2020
DAN PRAKIRAAN MAJU TAHUN 2021
KABUPATEN BANDUNG**

| Kode | Bidang Urusan Pemerintahan dan Program dan Kegiatan | Indikator Kinerja Program (Outcome) dan Kegiatan (Output) | Lokasi | | Rencana Tahun 2020 | | | Menjadi | | Sumber Dana | Catatan Penting | Prakiraan Maju Rencana Tahun 2021 | | Penanggungjawab | | | | |
|------|---|---|--------|-----|--------------------|-----------------|--|---|------------------------|-------------|-----------------|-----------------------------------|-------------|-----------------|----|------------|-------------|---------------|
| | | | Desa | Kec | Target | Capaian Kinerja | | | Target Capaian Kinerja | | | Kebutuhan Dana/Pagu Indikatif | | | | | | |
| | 5. | Mewujudkan Tata Kelola Pemerintahan Yang Baik dan Bersih | | | | | | | | | | | | KEC. CILEUNYI | | | | |
| | 5.1.1.1 | Program Peningkatan Profesionalisme Birokrasi | | | | | | | | | | | | KEC. CILEUNYI | | | | |
| | 7 | KEWILAYAHAN | | | | | | | | | | | | KEC. CILEUNYI | | | | |
| | 7.1 | Kecamatan | | | | | | | | | | | | KEC. CILEUNYI | | | | |
| x | xx | xx | xx | 1 | | 5.2.1.1 | Program Pelayanan Administrasi Perkantoran | Tersedianya Pelayanan Administrasi perkantoran dan Perlengkapan Kantor | Kab. Bandung | | 100 | % | 392.960.000 | APBD | PD | 100 % | 383.780.000 | KEC. CILEUNYI |
| x | xx | xx | xx | 1 | 2 | 5.2.1.1.2 | Penyediaan jasa komunikasi, sumber daya air dan listrik | Terwujudnya layanan listrik dan Internet di kanteo kecamatan cileunyi | Kab. Bandung | | 12 | Bulan | 35.000.000 | APBD | PD | 12 Bulan | 40.000.000 | KEC. CILEUNYI |
| x | xx | xx | xx | 1 | 8 | 5.2.1.1.8 | Penyediaan jasa kebersihan kantor | Tersedianya jasa kebersihan kantor Tersedianya peralatan kebersihan kantor | Kab. Bandung | | 12 | Bulan | - | APBD | PD | 12 Bulan | 51.500.000 | KEC. CILEUNYI |
| x | xx | xx | xx | 1 | 9 | 5.2.1.1.9 | Penyediaan jasa perbaikan peralatan kerja | Perbaikan Alat Perbaikan perlengkapan Kantor | Kab. Bandung | | 7 | Jenis | 7.080.000 | APBD | PD | 3 jenis | 6.567.000 | KEC. CILEUNYI |
| x | xx | xx | xx | 1 | 10 | 5.2.1.1.10 | Penyediaan alat tulis kantor | Tersedianya alat tulis kantor | Kab. Bandung | | 12 | Jenis | 20.000.000 | APBD | PD | 7 jenis | 20.000.000 | KEC. CILEUNYI |
| x | xx | xx | xx | 1 | 11 | 5.2.1.1.11 | Penyediaan barang cetakan dan penggandaan | Tersedianya barang cetakan tersedianya penggandaan | Kab. Bandung | | 2 | Jenis | 11.800.000 | APBD | PD | 2 jenis | 10.000.000 | KEC. CILEUNYI |
| x | xx | xx | xx | 1 | 12 | 5.2.1.1.12 | Penyediaan komponen instalasi listrik/penerangan bangunan kantor | Terpenuhinya pelaratan listrik / penerangan bangunan kantor | Kab. Bandung | | 2 | Jenis | 7.080.000 | APBD | PD | 2 jenis | 6.500.000 | KEC. CILEUNYI |
| x | xx | xx | xx | 1 | 13 | 5.2.1.1.13 | Penyediaan peralatan dan perlengkapan kantor | Tersedianya perlengkapan dan perlengkapan kantor | Kab. Bandung | | 2 | Jenis | 20.000.000 | APBD | PD | 2 jenis | 30.000.000 | KEC. CILEUNYI |
| x | xx | xx | xx | 1 | 14 | 5.2.1.1.14 | Penyediaan peralatan rumah tangga | tersedianya peralatan rumah tangga | | | 16 | Jenis | 6.800.000 | APBD | PD | | | KEC. CILEUNYI |
| x | xx | xx | xx | 1 | 15 | 5.2.1.1.15 | Penyediaan bahan bacaan dan peraturan perundang-undangan | Tersedianya bahan bacaan berupa surat kabar dan media informasi | Kab. Bandung | | 2 | Jenis | 15.000.000 | APBD | PD | 2 jenis | 15.323.000 | KEC. CILEUNYI |
| x | xx | xx | xx | 1 | 17 | 5.2.1.1.17 | Penyediaan makanan dan minuman | Terlaksananya Rapat Rutin | Kab. Bandung | | 2 | Jenis | 20.000.000 | APBD | PD | 2 jenis | 18.000.000 | KEC. CILEUNYI |
| x | xx | xx | xx | 1 | 18 | 5.2.1.1.18 | Rapat-rapat koordinasi dan konsultasi ke luar daerah | Terfasilitasinya koordinasi dan konsultasi luar daerah | Kab. Bandung | | 26 | HOK | 15.000.000 | APBD | PD | 20 HOK | 21.890.000 | KEC. CILEUNYI |
| x | xx | xx | xx | 1 | 19 | 5.2.1.1.19 | Penyediaan Tenaga Pendukung Teknis dan Administrasi Perkantoran | Tersedianya Pegawai non PNS Administrasi Perkantoran | Kab. Bandung | | 5 | Orang | 205.200.000 | APBD | PD | 5 orang | 132.000.000 | KEC. CILEUNYI |
| x | xx | xx | xx | 1 | 20 | 5.2.1.1.20 | Rapat-rapat koordinasi dan konsultasi ke Dalam Daerah | Terfasilitasinya rapat koordinasi dan konsultasi dalam daerah | Kab. Bandung | | 188 | HOK | 20.000.000 | APBD | PD | 188 HOK | 22.000.000 | KEC. CILEUNYI |
| x | xx | xx | xx | 1 | 22 | 5.2.1.1.22 | Penunjang Perayaan Hari-hari Bersejarah *) | Tersedianya penunjang peringatan hari-hari besar bersejarah | Kab. Bandung | | 1 | Kegiatan | 10.000.000 | APBD | PD | 1 kegiatan | 10.000.000 | KEC. CILEUNYI |
| x | xx | xx | xx | 2 | | 5.2.1.2 | Program peningkatan sarana dan prasarana aparatur | persentase kelancaran operasional perkantoran | Kab. Bandung | | 80 | % | 225.000.000 | APBD | PD | 1 | 128.362.500 | KEC. CILEUNYI |
| x | xx | xx | xx | 2 | 3 | 5.2.1.2.3 | Pembangunan gedung kantor | Proses Pembangunan Gedung Kantor | Kab. Bandung | | | | - | APBD | PD | | - | KEC. CILEUNYI |
| x | xx | xx | xx | 2 | 31 | 5.2.1.2.31 | Pemagaran gedung kantor | Pemenuhan sarana keamanan kantor Kecamatan | Kab. Bandung | | 1 | Paket | 180.000.000 | APBD | PD | | | KEC. CILEUNYI |
| x | xx | xx | xx | 2 | 5 | 5.2.1.2.5 | Pengadaan kendaraan dinas/operasional | Tersedianya kendaraan dinas yang layak untuk pegawai | Kab. Bandung | | | | - | APBD | PD | 1 unit | 31.000.000 | KEC. CILEUNYI |
| x | xx | xx | xx | 2 | 10 | 5.2.1.2.10 | Pengadaan mebeleur | peningkatan jumlah BMD.Aset dalam kondisi baik | Kab. Bandung | | | | - | APBD | PD | 5 jenis | 25.000.000 | KEC. CILEUNYI |
| x | xx | xx | xx | 2 | 24 | 5.2.1.2.24 | Pemeliharaan rutin/berkala kendaraan dinas | Tersedianya kendaraan dinas yang terawat | Kab. Bandung | | 10 | Unit | 25.000.000 | APBD | PD | 10 unit | 27.362.500 | KEC. CILEUNYI |
| x | xx | xx | xx | 2 | 40 | 5.2.1.2.40 | Rehabilitasi sedang/berat rumah jabatan | Tersedianya rumah dinas Camat kecamatan cileunyi yang nyaman dan kondisi baik | Kab. Bandung | | | | - | APBD | PD | | - | KEC. CILEUNYI |
| x | xx | xx | xx | 2 | 42 | 5.2.1.2.42 | Rehabilitasi sedang/berat rumah gedung kantor | Tersedianya Ruang kerja, ruang pelayanan dan reseptif | Kab. Bandung | | 1 | Unit | 40.000.000 | APBD | PD | | | KEC. CILEUNYI |
| x | xx | xx | xx | 2 | 43 | 5.2.1.2.43 | Pemeliharaan rutin/berkala gedung berkala gedung kantor | Tersedianya pemeliharaan gedung kantor kecamatan | Kab. Bandung | | | | 20.000.000 | APBD | PD | 1 paket | 45.000.000 | KEC. CILEUNYI |
| x | xx | xx | xx | 3 | | 5.2.1.3 | Program peningkatan disiplin aparatur | Meningkatnya Disiplin Aparatur Pemerintahan Kecamatan Cileunyi | Kab. Bandung | | 95 | % | - | APBD | PD | 1 | 25.134.000 | KEC. CILEUNYI |
| x | xx | xx | xx | 3 | 2 | 5.2.1.3.2 | Pengadaan pakaian dinas beserta perlengkapannya | Tercapainya disiplin aparatur dalam berpakaian PDH khaki | Kab. Bandung | | 31 | Stel | - | APBD | PD | 31 stel | 13.134.000 | KEC. CILEUNYI |
| x | xx | xx | xx | 3 | 4 | 5.2.1.3.4 | Pengadaan pakaian KORPRI | Tercapainya Disiplin aparatur dalam berpakaian KORPRI | Kab. Bandung | | 31 | Stel | - | APBD | PD | | | KEC. CILEUNYI |
| x | xx | xx | xx | 3 | 5 | 5.2.1.3.5 | Pengadaan pakaian khusus hari-hari tertentu | Meningkatnya Motifasi Pegawai dalam berolah raga, berpakaian batik dan Pakaian kemeja putih, sepatu kerja | Kab. Bandung | | 31 | Stel | - | APBD | PD | 31 stel | 12.000.000 | KEC. CILEUNYI |

| | | | | | | | | | | | | | | | | | | | | |
|---|----|----|----|----|----|-------------|---|--|--------------|--|-----|-----|-------------------|------------|------|----|--|---------------------|------------|---------------|
| x | xx | xx | xx | 5 | | 5.2.1.5 | Program peningkatan kapasitas sumber daya aparatur | Prosentase Peningkatan kompetensi sumberdaya aparatur | Kab. Bandung | | 98 | % | | 15.000.000 | APBD | PD | | | - | KEC. CILEUNYI |
| x | xx | xx | xx | 5 | 3 | 5.2.1.5.3 | Bimbingan teknis implementasi peraturan perundang-undangan | Meningkatnya motivasi pegawai terhadap kinerja | Kab. Bandung | | | 1 | Kegiatan | 15.000.000 | APBD | PD | | | - | KEC. CILEUNYI |
| x | xx | xx | xx | 6 | | 5.2.1.6 | Program peningkatan pengembangan sistem pelaporan capaian kinerja dan keuangan | Terlaksananya laporan peningkatan pengembangan sistem pelaporan capaian kinerja dan keuangan | Kab. Bandung | | 100 | % | | 9.500.000 | APBD | PD | | 1 | 13.681.250 | KEC. CILEUNYI |
| x | xx | xx | xx | 6 | 1 | 5.2.1.6.1 | Penyusunan laporan capaian kinerja dan lkhitar realisasi kinerja SKPD | Tersusunnya pelaporan Capaian kinerja realisasi SKPD | Kab. Bandung | | | 3 | Dokumen | 1.500.000 | APBD | PD | | 3 dokumen | 2.189.000 | KEC. CILEUNYI |
| x | xx | xx | xx | 6 | 2 | 5.2.1.6.2 | Penyusunan laporan keuangan semesteran | Tersedianya laporan keuangan semesteran | Kab. Bandung | | | 2 | Dokumen | - | APBD | PD | | 2 dokumen | 2.736.250 | KEC. CILEUNYI |
| x | xx | xx | xx | 6 | 3 | 5.2.1.6.3 | Penyusunan pelaporan prognosis realisasi anggaran | Tersedianya laporan penyusunan prognosis realisasi Anggaran | Kab. Bandung | | | 4 | Dokumen | 2.000.000 | APBD | PD | | 1 dokumen | 3.283.500 | KEC. CILEUNYI |
| x | xx | xx | xx | 6 | 4 | 5.2.1.6.4 | Penyusunan pelaporan keuangan akhir tahun | Tersedianya laporan keuangan akhir tahun dan lakin | Kab. Bandung | | | 3 | Dokumen | 3.000.000 | APBD | PD | | 3 dokumen | 3.283.500 | KEC. CILEUNYI |
| x | xx | xx | xx | 6 | 5 | 5.2.1.6.5 | Penyusunan Rencana dan Penganggaran Kegiatan | Tersusunnya Dokumentasi Renja, RKA, DPA | Kab. Bandung | | | 2 | Dokumen | 3.000.000 | APBD | PD | | 2 dokumen | 2.189.000 | KEC. CILEUNYI |
| 6 | 0 | 1 | 10 | 7 | | 5.1.1.7 | Program penataan administrasi kependudukan | Prosentase Pelayanan Administrasi Kependudukan tepat Waktu | Kab. Bandung | | 95 | % | | 20.000.000 | APBD | PD | | 99 % | 17.000.000 | KEC. CILEUNYI |
| 6 | 0 | 1 | 10 | 7 | 1 | 5.1.1.7.1 | Peningkatan pelayanan publik dalam bidang kependudukan | Terpenuhihnya Administrasi Kependudukan Masyarakat Kecamatan Cileunyi | Kab. Bandung | | | 14 | Hari | 20.000.000 | APBD | PD | | 14 hari | 17.000.000 | KEC. CILEUNYI |
| 6 | 0 | 1 | 8 | 8 | | 5.1.2.8 | Program pengembangan kinerja pengelolaan persampahan | Jumlah sarana dan prasarana persampahan (unit) | Kab. Bandung | | 90 | % | | 35.960.000 | APBD | PD | | 100 % | 20.000.000 | KEC. CILEUNYI |
| 6 | 0 | 1 | 8 | 8 | 3 | 5.1.2.8.3 | Peningkatan Peran Serta Masyarakat dalam Pengelolaan Persampahan | Jumlah Peningkatan peran serta masyarakat dalam pengelolaan persampahan | Kab. Bandung | | | 3 | jenis, 1 kegiatan | 35.960.000 | APBD | PD | | 3 jenis, 1 kegiatan | 20.000.000 | KEC. CILEUNYI |
| 6 | 0 | 1 | 20 | 17 | | 5.1.2.17 | Program peningkatan dan pengembangan pengelolaan keuangan daerah | Terlaksananya kegiatan intensifikasi dan ekstensifikasi sumber-sumber PAD | Kab. Bandung | | 95 | % | | 10.000.000 | APBD | PD | | 100 % | 11.500.000 | KEC. CILEUNYI |
| 6 | 0 | 1 | 20 | 17 | 19 | 5.1.2.17.19 | Intensifikasi dan ekstensifikasi sumber-sumber pendapatan daerah | Tergalinya sumber-sumber PAD kecamatan | Kab. Bandung | | | 12 | bulan | 10.000.000 | APBD | PD | | 12 bulan | 11.500.000 | KEC. CILEUNYI |
| 6 | 0 | 1 | 20 | 20 | | 5.1.2.20 | Program peningkatan sistem pengawasan internal dan pengendalian pelaksanaan kebijakan KDH | Terlaksananya pelimpahan sebagian kewenangan Kepala Daerah kepada Camat | Kab. Bandung | | 95 | % | | 80.687.475 | APBD | PD | | 100 % | 85.147.357 | KEC. CILEUNYI |
| 6 | 0 | 1 | 20 | 20 | 3 | 5.1.2.20.3 | Pengendalian manajemen pelaksanaan kebijakan KDH | Jumlah pelaksanaan manajemen kebijakan KDH (keg) | Kab. Bandung | | | 3 | Kegiatan | 80.687.475 | APBD | PD | | 3 kegiatan | 85.147.357 | KEC. CILEUNYI |
| 6 | 0 | 1 | 22 | 50 | | 5.1.2.50 | Program Peningkatan Keberdayaan Masyarakat Pedesaan | Jumlah pemberdayaan lembaga dan organisasi masyarakat perdesaan | Kab. Bandung | | 90 | % | | - | APBD | PD | | 100 % | - | KEC. CILEUNYI |
| 6 | 0 | 1 | 22 | 50 | 1 | 5.1.2.50.1 | Pemberdayaan Lembaga dan Organisasi Masyarakat Perdesaan | Jumlah pemberdayaan lembaga dan organisasi masyarakat perdesaan | Kab. Bandung | | | | | | APBD | PD | | | | KEC. CILEUNYI |
| 6 | 0 | 1 | 18 | 51 | | 5.1.2.51 | Program Pembinaan dan Pemasyarakatan Olahraga | Jumlah pembinaan cabang olahraga berprestasi di tingkat Kecamatan | Kab. Bandung | | 99 | % | | 15.000.000 | APBD | PD | | 100 % | 25.000.000 | KEC. CILEUNYI |
| 6 | 0 | 1 | 18 | 51 | 1 | 5.1.2.51.1 | Pembinaan cabang olahraga prestasi di tingkat daerah | Jumlah atlet berprestasi | Kab. Bandung | | | 4 | Orang | 15.000.000 | APBD | PD | | 5 orang | 25.000.000 | KEC. CILEUNYI |
| 6 | 0 | 1 | 6 | 52 | | 5.1.2.52 | Program perencanaan pembangunan daerah | Persentase usulan desa yang di tetapkan menjadi DSP Kecamatan | Kab. Bandung | | 99 | % | | 26.500.000 | APBD | PD | | 100 % | 32.000.000 | KEC. CILEUNYI |
| 6 | 0 | 1 | 6 | 52 | 1 | 5.1.2.52.1 | Pengembangan partisipasi masyarakat dalam perumusan program dan kebijakan layanan publik | Tersusunnya daftar Skala Prioritas | Kab. Bandung | | | 250 | Usulan | 26.500.000 | APBD | PD | | 250 usulan | 32.000.000 | KEC. CILEUNYI |
| 6 | 0 | 1 | 2 | 53 | | 5.1.2.53 | Program peningkatan keselamatan ibu melahirkan dan anak | jumlah ibu hamil yang mengikuti sosialisasi untuk persalinan oleh tenaga kesehatan (orang) | Kab. Bandung | | 90 | % | | - | APBD | PD | | 100 % | - | KEC. CILEUNYI |
| 6 | 0 | 1 | 2 | 53 | 1 | 5.1.2.53.1 | Penyuluhan kesehatan bagi ibu hamil dari keluarga kurang mampu | jumlah ibu hamil yang mengikuti sosialisasi untuk persalinan oleh tenaga kesehatan (orang) | Kab. Bandung | | | | | | APBD | PD | | | | KEC. CILEUNYI |
| 6 | 0 | 1 | 8 | 54 | | 5.1.2.54 | Program Pengelolaan ruang terbuka hijau (RTH) | Jumlah Pemeliharaan RTH (paket) | Kab. Bandung | | 90 | % | | - | APBD | PD | | 100 % | - | KEC. CILEUNYI |
| 6 | 0 | 1 | 8 | 54 | 6 | 5.1.2.54.6 | Pemeliharaan RTH | Jumlah Pemeliharaan RTH (paket) | Kab. Bandung | | | | | | APBD | PD | | | | KEC. CILEUNYI |
| 6 | 0 | 1 | 19 | 56 | | 5.1.2.56 | Program pemeliharaan kantantibmas dan pencegahan tindak kriminal | Prosentase Siskamswaksa yang dikelola RW | Kab. Bandung | | 95 | % | | 40.000.000 | APBD | PD | | 100 % | 48.890.000 | KEC. CILEUNYI |
| 6 | 0 | 1 | 19 | 56 | 1 | 5.1.2.56.1 | Peningkatan kerjasama dengan aparat keamanan dalam teknik pencegahan kejahatan | Jumlah RW yang berkomitmen/ bersepakat melaksanakan Siskamswakarsa | Kab. Bandung | | | 146 | RW | 20.000.000 | APBD | PD | | 146 RW | 27.000.000 | KEC. CILEUNYI |
| 6 | 0 | 1 | 19 | 56 | 2 | 5.1.2.56.2 | Peningkatan kapasitas aparat dalam rangka pelaksanaan siskamswakarsa di daerah | Frekuensi petugas kamtibmas memantau aset Pemda di Kecamatan | Kab. Bandung | | | 12 | Bulan | - | APBD | PD | | 24 kali | 21.890.000 | KEC. CILEUNYI |
| 6 | 0 | 1 | 19 | 56 | 3 | 5.1.2.56.3 | Peningkatan Kerjasama Dengan Aparat Dalam Pelaksanaan Pemilu | Jumlah pengamanan pelaksanaan pemilu | Kab. Bandung | | | | | 20.000.000 | APBD | PD | | | | KEC. CILEUNYI |

| | | | | | | | | | | | | | | | | | | | |
|---|---|---|----|----|---|------------|--|---|--------------|--|----|---|-------------------|------------|------|-------|------------------------|---------------|---------------|
| 6 | 0 | 1 | 19 | 57 | | 5.1.2.57 | Program pengembangan wawasan kebansaan | Indeks Kepuasan Masyarakat Kecamatan Cileunyi | Kab. Bandung | | 95 | % | 30.000.000 | APBD | PD | 100 % | 42.000.000 | KEC. CILEUNYI | |
| 6 | 0 | 1 | 19 | 57 | 1 | 5.1.2.57.1 | Peningkatan toleransi dan kerukunan dalam kehidupan beragama | Terwujudnya masyarakat bertoleransi dalam kerukunan hidup beragamaan | Kab. Bandung | | | 2 | Kegiatan | 15.000.000 | APBD | PD | 2 kegiatan | 30.000.000 | KEC. CILEUNYI |
| 6 | 0 | 1 | 19 | 57 | 2 | 5.1.2.57.2 | Peningkatan kesadaran masyarakat akan nilai-nilai luhur budaya bangsa | Terselegarannya kegiatan peningkatan kesadaran masyarakat akan nilai luhur budaya bangsa | Kab. Bandung | | | 1 | Kegiatan | 15.000.000 | APBD | PD | 1 kegiatan | 12.000.000 | KEC. CILEUNYI |
| 6 | 0 | 1 | 22 | 59 | | 5.1.2.59 | Program peningkatan kapasitas aparatur pemerintah desa | Prosentase Desa yang memiliki dokumen pembangunan secara lengkap dan tepat waktu | Kab. Bandung | | 98 | % | 15.000.000 | APBD | PD | 100 % | 20.000.000 | KEC. CILEUNYI | |
| 6 | 0 | 1 | 22 | 59 | 1 | 5.1.2.59.1 | Pelatihan aparatur pemerintah desa dalam bidang manajemen pemerintahan desa | Jumlah Desa yang memiliki dokumen pembangunan desa secara lengkap dan tepat waktu (RPJMDes, RKPDes, APBDes, LKPI Des) | Kab. Bandung | | | 1 | Kegiatan | 15.000.000 | APBD | PD | 1 kegiatan | 20.000.000 | KEC. CILEUNYI |
| 6 | 0 | 1 | 22 | 59 | 2 | 5.1.2.59.2 | Monitoring, Evaluasi dan Pelaporan | Terlaksananya monitoring dan pembinaan desa | Kab. Bandung | | | | | - | APBD | PD | | - | KEC. CILEUNYI |
| 6 | 0 | 1 | 11 | 60 | | 5.1.2.60 | Program Peningkatan peran serta dan kesetaraan jender dalam pembangunan | Jumlah partisipasi perempuan di lembaga pemerintah | Kab. Bandung | | 98 | % | 40.800.000 | APBD | PD | 100 % | 40.000.000 | KEC. CILEUNYI | |
| 6 | 0 | 1 | 11 | 60 | 1 | 5.1.2.60.1 | Kegiatan pembinaan organisasi perempuan | Terselenggaranya pembinaan PKK, Posyandu, P2WKSS, KLA dan P2TP2A | Kab. Bandung | | | 2 | Kegiatan | 40.800.000 | APBD | PD | 2 kegiatan | 40.000.000 | KEC. CILEUNYI |
| 6 | 0 | 1 | 18 | 61 | | 5.1.2.61 | Program peningkatan peran serta kepemudaan | Jumlah Partisipasi pemuda dalam pembangunan | Kab. Bandung | | 96 | % | 15.000.000 | APBD | PD | 100 % | 22.984.500 | KEC. CILEUNYI | |
| 6 | 0 | 1 | 18 | 61 | 1 | 5.1.2.61.1 | Binaan Organisasi kepemudaan | Jumlah Partisipasi pemuda dalam pembangunan | Kab. Bandung | | | 1 | Kegiatan | 15.000.000 | APBD | PD | 1 kegiatan | 22.984.500 | KEC. CILEUNYI |
| 6 | 0 | 1 | 1 | 65 | | 5.1.2.65 | Program Pendidikan Anak Usia Dini | Prosentase Anak Usia Dini yang mengikuti pendidikan | Kab. Bandung | | 94 | % | - | APBD | PD | 100 % | 16.000.000 | KEC. CILEUNYI | |
| 6 | 0 | 1 | 1 | 65 | 2 | 5.1.2.65.2 | Publikasi dan Sosialisasi Pendidikan Anak Usia Dini | Jumlah Anak Usia Pra Sekolah yang tersentuh Pendidikan Anak Usia Dini | Kab. Bandung | | | 1 | Kegiatan | - | APBD | PD | 1 kegiatan | 16.000.000 | KEC. CILEUNYI |
| 6 | 0 | 1 | 19 | 62 | | 5.1.2.62 | Program pencegahan dini dan penanggulangan korban bencana alam | persentase penanganan kejadian bencana alam | Kab. Bandung | | 90 | % | 15.000.000 | APBD | PD | 90 % | 25.000.000 | KEC. CILEUNYI | |
| 6 | 0 | 1 | 19 | 62 | 1 | 5.1.2.62.1 | Pengadaan sarana dan prasarana evakuasi penduduk dari ancaman/ korban bencana alam | Jumlah pengadaan sarana dan prasarana yang disediakan | Kab. Bandung | | | 1 | Kegiatan, 2 jenis | 15.000.000 | APBD | PD | 1 Kegiatan dan 1 jenis | 25.000.000 | KEC. CILEUNYI |
| 6 | 0 | 1 | 1 | 66 | | 5.1.2.66 | Program Pendidikan Menengah | Jumlah pembinaan siswa Pendidikan Menengah | Kab. Bandung | | 85 | % | - | APBD | PD | 90 % | - | KEC. CILEUNYI | |
| 6 | 0 | 1 | 1 | 66 | 1 | 5.1.2.66.1 | Penyebarluasan dan sosialisasi berbagai informasi pendidikan menengah | Meningkatkan Kualitas Pendidikan Menengah Pertama | Kab. Bandung | | | | | APBD | PD | | | KEC. CILEUNYI | |
| 6 | 0 | 1 | 3 | 69 | | 5.1.2.69 | Program Rehabilitasi/Pemeliharaan Jalan dan Jembatan | Jumlah Rehabilitasi /pemeliharaan Jalan dan Jembatan | Kab. Bandung | | 90 | % | - | APBD | PD | 100 % | - | KEC. CILEUNYI | |
| 6 | 0 | 1 | 3 | 69 | 1 | 5.1.2.69.1 | Kegiatan Rehabilitasi/Pemeliharaan Jalan dan Jembatan | Pemeliharaan Jalan di Wilayah Kecamatan Cileunyi | Kab. Bandung | | | | | APBD | PD | | | KEC. CILEUNYI | |
| | | | | | | | Jumlah 2 | | | | | | | | | | | 343.947.475 | KEC. CILEUNYI |
| | | | | | | | Jumlah Total (1+2) | | | | | | | | | | | 986.407.475 | KEC. CILEUNYI |

**RUMUSAN RENCANA PROGRAM DAN KEGIATAN PD TAHUN 2020
DAN PRAKIRAAN MAJU TAHUN 2021
KABUPATEN BANDUNG**

| Kode | Bidang Urusan Pemerintahan dan Program dan Kegiatan | Indikator Kinerja Program (Outcome) dan Kegiatan (Output) | Lokasi | | Rencana Tahun 2020 | | Menjadi | Sumber Dana | Catatan Penting | Prakiraan Maju Rencana Tahun 2021 | | Penanggungjawab | | | | |
|------|---|---|--------|-----|------------------------|------------|--|--|-------------------|-----------------------------------|-------------------------------|-----------------|----|--------------|-------------|--------------|
| | | | Desa | Kec | Target Capaian Kinerja | | | | | Target Capaian Kinerja | Kebutuhan Dana/Pagu Indikatif | | | | | |
| | 5. | Mewujudkan Tata Kelola Pemerintahan Yang Baik dan Bersih | | | | | | | | | | KEC. CIMAUNG | | | | |
| | 5.1.1.1 | Program Peningkatan Profesionalisme Birokrasi | | | | | | | | | | KEC. CIMAUNG | | | | |
| | 7. | KEWILAYAHAN | | | | | | | | | | KEC. CIMAUNG | | | | |
| | 7.1 | Kecamatan | | | | | | | | | | KEC. CIMAUNG | | | | |
| x | xx | xx | xx | 1 | | 5.2.1.1 | Program Pelayanan Administrasi Perkantoran | Prosentase pemenuhan operasional perkantoran | Kecamatan Cimaung | 1 | 417.623.729 | APBD | PD | 1 | 349.485.320 | KEC. CIMAUNG |
| x | xx | xx | xx | 1 | 1 | 5.2.1.1.1 | Penyediaan jasa surat menyurat | Jumlah Penyediaan Jasa Surat Menyurat | Kecamatan Cimaung | | 1.000 Lembar | APBD | PD | 1.000 Lembar | 8.500.000 | KEC. CIMAUNG |
| x | xx | xx | xx | 1 | 2 | 5.2.1.1.2 | Penyediaan jasa komunikasi, sumber daya air dan listrik | Jumlah Penyediaan Air Minum, Air Bersih, Telekomunikasi dan Internet (Bulan) | Kecamatan Cimaung | 12 bulan | 24.000.000 | APBD | PD | 12 bulan | 26.000.000 | KEC. CIMAUNG |
| x | xx | xx | xx | 1 | 8 | 5.2.1.1.8 | Penyediaan jasa kebersihan kantor | Jumlah Petugas Jasa Kebersihan Penyediaan Alat Kebersihan | Kecamatan Cimaung | 0 bulan | - | APBD | PD | 12 bulan | 61.000.000 | KEC. CIMAUNG |
| x | xx | xx | xx | 1 | 9 | 5.2.1.1.9 | Penyediaan jasa perbaikan peralatan kerja | Jumlah Penyediaan Jasa Servis Perbaikan Peralatan Kantor dan Pengadaan suku cadang | Kecamatan Cimaung | 1 paket | 4.000.000 | APBD | PD | 1 paket | 4.500.000 | KEC. CIMAUNG |
| x | xx | xx | xx | 1 | 10 | 5.2.1.1.10 | Penyediaan alat tulis kantor | Jumlah Penyediaan Alat Tulis Kantor | Kecamatan Cimaung | 36 jenis | 17.700.000 | APBD | PD | 36 jenis | 18.000.000 | KEC. CIMAUNG |
| x | xx | xx | xx | 1 | 11 | 5.2.1.1.11 | Penyediaan barang cetakan dan pengadaan | Jumlah Penyediaan Barang Cetak (jenis) | Kecamatan Cimaung | 6 Jenis | 7.871.859 | APBD | PD | 6 Jenis | 8.000.000 | KEC. CIMAUNG |
| x | xx | xx | xx | 1 | 12 | 5.2.1.1.12 | Penyediaan komponen instalasi listrik/penerangan bangunan kantor | Jumlah Penyediaan Alat-alat Listrik dan Elektronik | Kecamatan Cimaung | 9 jenis | 7.200.000 | APBD | PD | 9 jenis | 7.285.320 | KEC. CIMAUNG |
| x | xx | xx | xx | 1 | 13 | 5.2.1.1.13 | Penyediaan peralatan dan perlengkapan kantor | Jumlah Penyediaan Peralatan dan Perlengkapan Kantor | Kecamatan Cimaung | 5 jenis | 50.000.000 | APBD | PD | 2 jenis | 23.600.000 | KEC. CIMAUNG |
| x | xx | xx | xx | 1 | 14 | 5.2.1.1.14 | Penyediaan peralatan rumah tangga | Jumlah Penyediaan Peralatan Rumah Tangga | Kecamatan Cimaung | 0 jenis | 3.000.000 | APBD | PD | 0 jenis | | KEC. CIMAUNG |
| x | xx | xx | xx | 1 | 15 | 5.2.1.1.15 | Penyediaan bahan bacaan dan peraturan perundang-undangan | Jumlah Penyediaan Bahan Bacaan | Kecamatan Cimaung | 20 jenis | 16.800.000 | APBD | PD | 3 jenis | 7.670.000 | KEC. CIMAUNG |
| x | xx | xx | xx | 1 | 17 | 5.2.1.1.17 | Penyediaan makanan dan minuman | Jumlah penyediaan makan dan minum | Kecamatan Cimaung | 1.500 Box | 23.600.000 | APBD | PD | 1.500 Box | 25.000.000 | KEC. CIMAUNG |
| x | xx | xx | xx | 1 | 19 | 5.2.1.1.19 | Penyediaan Tenaga Pendukung teknis dan Administrasi Perkantoran | Jumlah Pelayanan Administrasi Perkantoran | Kecamatan Cimaung | 4 orang | 217.881.870 | APBD | PD | 4 orang | 115.600.000 | KEC. CIMAUNG |
| x | xx | xx | xx | 1 | 20 | 5.2.1.1.20 | Rapat-rapat koordinasi dan konsultasi ke Dalam Daerah | Jumlah Pegawai Memenuhi Undangan dan Kunjungan kerja ke dalam Wilayah Kabupaten (HOK) | Kecamatan Cimaung | 365 ok | 17.830.000 | APBD | PD | 365 ok | 21.830.000 | KEC. CIMAUNG |
| x | xx | xx | xx | 1 | 22 | 5.2.1.1.22 | Penunjang Perayaan Hari-hari Bersejarah *) | Jumlah keikutsertaan Pegawai dan Masyarakat dalam Peringatan hari Besar Daerah dan Nasional (kali) | Kecamatan Cimaung | 2 kegiatan | 21.240.000 | APBD | PD | 2 kegiatan | 22.500.000 | KEC. CIMAUNG |
| x | xx | xx | xx | 2 | | 5.2.1.2 | Program peningkatan sarana dan prasarana aparatur | persentase sarana dan prasarana aparatur yang dilaksanakan | | 100 - | 1.071.476.000 | APBD | PD | 100 - | 30.000.000 | KEC. CIMAUNG |
| x | xx | xx | xx | 2 | 5 | 5.2.1.2.5 | Pengadaan kendaraan dinas/operasional | Jumlah pengadaan kendaraan dinas/operasional | Kecamatan Cimaung | 0 | - | APBD | PD | 0 | - | KEC. CIMAUNG |
| x | xx | xx | xx | 2 | 6 | 5.2.1.2.6 | Pengadaan perlengkapan rumah jabatan/dinas | Jumlah pengadaan perlengkapan rumah jabatan/dinas | Kecamatan Cimaung | 0 set | - | APBD | PD | 0 set | - | KEC. CIMAUNG |
| x | xx | xx | xx | 2 | 10 | 5.2.1.2.10 | Pengadaan mebeleur | Jumlah pengadaan mebelair | Kecamatan Cimaung | 1 paket | 50.000.000 | APBD | PD | 0 paket | - | KEC. CIMAUNG |
| x | xx | xx | xx | 2 | 21 | 5.2.1.2.21 | Pemeliharaan rutin/berkala rumah dinas | Jumlah pemeliharaan rutin/berkala rumah dinas | Kecamatan Cimaung | 1 paket | - | APBD | PD | 1 paket | - | KEC. CIMAUNG |
| x | xx | xx | xx | 2 | 22 | 5.2.1.2.22 | Pemeliharaan rutin/berkala gedung kantor | Jumlah pemeliharaan rutin/berkala rumah dinas | Kecamatan Cimaung | 1 paket | - | APBD | PD | 1 paket | - | KEC. CIMAUNG |
| x | xx | xx | xx | 2 | 24 | 5.2.1.2.24 | Pemeliharaan rutin/berkala kendaraan dinas/operasional | Jumlah pemeliharaan rutin/berkala kendaraan dinas /operasional | Kecamatan Cimaung | 9 Unit | 21.476.000 | APBD | PD | 9 Unit | 22.500.000 | KEC. CIMAUNG |
| x | xx | xx | xx | 2 | 41 | 5.2.1.2.41 | Rehabilitasi sedang/berat rumah dinas | Jumlah pemeliharaan rutin/berkala rumah dinas | Kecamatan Cimaung | 0 | - | APBD | PD | 0 | - | KEC. CIMAUNG |
| x | xx | xx | xx | 2 | 42 | 5.2.1.2.42 | Rehabilitasi sedang/berat rumah gedung kantor | Jumlah Rehabilitasi sedang/berat Gedung kantor | Kecamatan Cimaung | 0 | 1.000.000.000 | APBD | PD | 0 | | KEC. CIMAUNG |
| x | xx | xx | xx | 2 | 47 | 5.2.1.2.47 | Pemeliharaan Halaman Kantor | Jumlah Pemeliharaan Halaman kantor | Kecamatan Cimaung | 0 paket | - | APBD | PD | 0 paket | 7.500.000 | KEC. CIMAUNG |
| x | xx | xx | xx | 3 | | 5.2.1.3 | Program peningkatan disiplin aparatur | Persentase peningkatan disiplin aparatur | Kecamatan Cimaung | 100 - | - | APBD | PD | 100 - | 18.000.000 | KEC. CIMAUNG |
| x | xx | xx | xx | 3 | 2 | 5.2.1.3.2 | Pengadaan pakaian dinas beserta perlengkapannya | Jumlah penyediaan Pakaian Dinas Harian | Kecamatan Cimaung | 24 stel | - | APBD | PD | 25 stel | 9.000.000 | KEC. CIMAUNG |
| x | xx | xx | xx | 3 | 4 | 5.2.1.3.4 | Pengadaan pakaian KORPRI | Jumlah penyediaan pakaian KORPRI | Kecamatan Cimaung | - | APBD | PD | PD | 25 stel | - | KEC. CIMAUNG |
| x | xx | xx | xx | 3 | 5 | 5.2.1.3.5 | Pengadaan pakaian khusus hari-hari tertentu | Jumlah penyediaan pakaian khusus hari-hari tertentu | Kecamatan Cimaung | 24 stel | - | APBD | PD | 25 - | 9.000.000 | KEC. CIMAUNG |
| x | xx | xx | xx | 5 | | 5.2.1.5 | Program peningkatan kapasitas sumber daya aparatur | Jumlah pelaksanaan study banding yang dilaksanakan | Kecamatan Cimaung | 1 - | 15.000.000 | APBD | PD | 0 | 20.000.000 | KEC. CIMAUNG |

| | | | | | | | | | | | | | | | | | | | | | | |
|-----------------|----|----|----|----|----|-------------|---|---|-------------------|--|------------|------------|------------|------|----|------------|----------------------|--------------|--|--|--------------------|--------------|
| x | xx | xx | xx | 5 | 3 | 5.2.1.5.3 | Bimbingan teknis implementasi peraturan perundang-undangan | Jumlah Pelaksanaan study banding yang dilaksanakan | Kecamatan Cimaung | | 1 - | | 15.000.000 | APBD | PD | 0 | 20.000.000 | KEC. CIMAUNG | | | | |
| x | xx | xx | xx | 6 | | 5.2.1.6 | Program peningkatan pengembangan sistem pelaporan capaian kinerja dan keuangan | persentase cakupan laporan capaian kinerja dan keuangan | Kecamatan Cimaung | | 1 - | | 21.500.000 | APBD | PD | 1 - | 26.668.000 | KEC. CIMAUNG | | | | |
| x | xx | xx | xx | 6 | 1 | 5.2.1.6.1 | Penyusunan laporan capaian kinerja dan ikhtisar realisasi kinerja SKPD | Jumlah laporan Capaian kinerja dan ikhtisar realisasi kinerja SKPD | Kecamatan Cimaung | | 5 - | | 6.500.000 | APBD | PD | 5 - | 7.906.000 | KEC. CIMAUNG | | | | |
| x | xx | xx | xx | 6 | 2 | 5.2.1.6.2 | Penyusunan laporan keuangan semesteran | Jumlah Dokumen laporan keuangan semesteran I dan semester II (Buku) | Kecamatan Cimaung | | 1 dokumen | | 5.000.000 | APBD | PD | 1 dokumen | 6.254.000 | KEC. CIMAUNG | | | | |
| x | xx | xx | xx | 6 | 3 | 5.2.1.6.3 | Penyusunan pelaporan prognosis realisasi anggaran | Jumlah Dokumen Laporan prognosis realisasi anggaran (Buku) | Kecamatan Cimaung | | 1 dokumen | | 5.000.000 | APBD | PD | 1 dokumen | 6.254.000 | KEC. CIMAUNG | | | | |
| x | xx | xx | xx | 6 | 4 | 5.2.1.6.4 | Penyusunan pelaporan keuangan akhir tahun | Jumlah Dokumen laporan keuangan akhir tahun (Buku) | Kecamatan Cimaung | | 1 Buku | | 5.000.000 | APBD | PD | 1 Buku | 6.254.000 | KEC. CIMAUNG | | | | |
| Jumlah 1 | | | | | | | | | | | | | | | | | 1.525.599.729 | | | | 444.153.320 | KEC. CIMAUNG |
| 6 | 0 | 1 | 10 | 7 | | 5.1.1.7 | Program penataan administrasi kependudukan | indeks kepuasan masyarakat | Kecamatan Cimaung | | 1 - | | 38.953.800 | APBD | PD | 1 - | 38.953.800 | KEC. CIMAUNG | | | | |
| 6 | 0 | 1 | 10 | 7 | 8 | 5.1.1.7.8 | Peningkatan pelayanan publik dalam bidang kependudukan | Jumlah Peningkatan administrasi kependudukan | Kecamatan Cimaung | | | | 38.953.800 | APBD | PD | 1.500 buah | 38.953.800 | KEC. CIMAUNG | | | | |
| 6 | 0 | 1 | 19 | 16 | | 5.1.2.16 | Program pemeliharaan kantrantibmas dan pencegahan tindak kriminal | Prosentase program pemeliharaan kantrantibmas dan pencegahan tindak kriminal | Kecamatan Cimaung | | 100 PERSEN | | 28.050.000 | APBD | PD | 100 PERSEN | 56.380.500 | KEC. CIMAUNG | | | | |
| 6 | 0 | 1 | 19 | 16 | 2 | 5.1.2.16.2 | Peningkatan kerjasama dengan aparat keamanan dalam teknik pencegahan kejahatan | Jumlah peningkatan kerjasama dengan aparat keamanan dalam teknik pencegahan kejahatan | Kecamatan Cimaung | | 1 kegiatan | | 28.050.000 | APBD | PD | 1 kegiatan | 28.050.000 | KEC. CIMAUNG | | | | |
| 6 | 0 | 1 | 19 | 16 | 4 | 5.1.2.16.4 | Peningkatan kapasitas aparat dalam rangka pelaksanaan siskamswakarsa di daerah | Jumlah peningkatan kapasitas aparat dalam rangka pelaksanaan siskamswakarsa di daerah | Kecamatan Cimaung | | 1 kegiatan | | - | APBD | PD | 1 kegiatan | 28.330.500 | KEC. CIMAUNG | | | | |
| 6 | 0 | 1 | 20 | 17 | | 5.1.2.17 | Program peningkatan dan pengembangan pengelolaan keuangan daerah | Jumlah intensifikasi dan ekstensifikasi sumber-sumber pendapatan daerah | Kecamatan Cimaung | | 100 - | | 12.000.000 | APBD | PD | 100 - | 12.301.200 | KEC. CIMAUNG | | | | |
| 6 | 0 | 1 | 20 | 17 | 19 | 5.1.2.17.19 | Intensifikasi dan ekstensifikasi sumber-sumber pendapatan daerah | Jumlah urusan yang dilaksanakan oleh kecamatan | Kecamatan Cimaung | | 1 kegiatan | | 12.000.000 | APBD | PD | 1 kegiatan | 12.301.200 | KEC. CIMAUNG | | | | |
| 6 | 0 | 1 | 20 | 20 | | 5.1.2.20 | Program peningkatan sistem pengawasan internal dan pengendalian pelaksanaan kebijakan KDH | Jumlah pengendalian manajemen pelaksanaan kebijakan KDH | Kecamatan Cimaung | | 4 kegiatan | | 83.620.106 | APBD | PD | 4 kegiatan | 241.872.564 | KEC. CIMAUNG | | | | |
| 6 | 0 | 1 | 20 | 20 | 3 | 5.1.2.20.3 | Pengendalian manajemen pelaksanaan kebijakan KDH | Jumlah urusan yang dilaksanakan oleh kecamatan | Kecamatan Cimaung | | 4 kegiatan | | 83.620.106 | APBD | PD | 4 kegiatan | 241.872.564 | KEC. CIMAUNG | | | | |
| 6 | 0 | 1 | 22 | 50 | | 5.1.2.50 | Program Peningkatan Keberdayaan Masyarakat Pedesaan | Jumlah Penyandang Masalah Kesejahteraan Sosial tingkat Kecamatan yang tertangani tahun berkenaan | Kecamatan Cimaung | | 1 kegiatan | | 35.000.000 | APBD | PD | 1 kegiatan | 35.878.500 | KEC. CIMAUNG | | | | |
| 6 | 0 | 1 | 22 | 50 | 1 | 5.1.2.50.1 | Pemberdayaan Lembaga dan Organisasi Masyarakat Pedesaan | Jumlah Penyandang Masalah Kesejahteraan Sosial tingkat KecamatanA yang tertangani tahun berkenaan | Kecamatan Cimaung | | 1 - | | 35.000.000 | APBD | PD | 1 - | 35.878.500 | KEC. CIMAUNG | | | | |
| 6 | 0 | 1 | 18 | 51 | | 5.1.2.51 | Program Pembinaan dan Pemasarakan Olahraga | Prosentase program pembinaan dan pemasaran olahraga | Kecamatan Cimaung | | 1 kegiatan | | 40.000.000 | APBD | PD | 1 kegiatan | 40.292.934 | KEC. CIMAUNG | | | | |
| 6 | 0 | 1 | 18 | 51 | 1 | 5.1.2.51.1 | Pembinaan cabang olahraga prestasi di tingkat daerah | Jumlah pembinaan cabang olahraga prestasi di tingkat daerah | Kecamatan Cimaung | | 1 kegiatan | | 25.000.000 | APBD | PD | 1 kegiatan | 26.010.000 | KEC. CIMAUNG | | | | |
| 6 | 0 | 1 | 18 | 51 | 2 | 5.1.2.51.2 | Pembinaan olahraga yang berkembang di masyarakat | Jumlah pembinaan olahraga yang berkembang di masyarakat | Kecamatan Cimaung | | 1 kegiatan | | 15.000.000 | APBD | PD | 1 kegiatan | 14.282.934 | KEC. CIMAUNG | | | | |
| 6 | 0 | 1 | 6 | 52 | | 5.1.2.52 | Program perencanaan pembangunan daerah | Jumlah pengembangan partisipasi masyarakat dalam perumusan program dan kebijakan layanan publik | Kecamatan Cimaung | | 1 kegiatan | | 35.000.000 | APBD | PD | 1 kegiatan | 32.803.200 | KEC. CIMAUNG | | | | |
| 6 | 0 | 1 | 6 | 52 | 1 | 5.1.2.52.1 | Pengembangan partisipasi masyarakat dalam perumusan program dan kebijakan layanan publik | Jumlah pengembangan partisipasi masyarakat dalam perumusan program dan kebijakan layanan publik | Kecamatan Cimaung | | 1 kegiatan | | 35.000.000 | APBD | PD | 1 kegiatan | 32.803.200 | KEC. CIMAUNG | | | | |
| 6 | 0 | 1 | 8 | 15 | | 5.1.2.15 | Program Pengembangan kinerja Pengelolaan Persampahan | Prosentase Pengembangan kinerja Pengelolaan Persampahan | Kecamatan Cimaung | | 1 kegiatan | | 62.700.000 | APBD | PD | 1 kegiatan | 30.942.790 | KEC. CIMAUNG | | | | |
| 6 | 0 | 1 | 8 | 8 | 3 | 5.1.2.8.3 | Peningkatan Peran Serta Masyarakat dalam Pengelolaan Persampahan | Jumlah Peningkatan peran serta masyarakat dalam pengelolaan persampahan | | | | 32.700.000 | | | | | | KEC. CIMAUNG | | | | |
| 6 | 0 | 1 | 8 | 15 | 6 | 5.1.2.15.6 | Bimtek persampahan | Jumlah Bimtek persampahan | Kecamatan Cimaung | | 1 kegiatan | | 15.000.000 | APBD | PD | 1 kegiatan | 30.942.790 | KEC. CIMAUNG | | | | |
| 6 | 0 | 1 | 8 | 15 | 10 | 5.1.2.15.10 | Sosialisasi kebijakan Pengelolaan persampahan | Jumlah Sosialisasi kebijakan Pengelolaan persampahan | Kecamatan Cimaung | | 1 kegiatan | | 15.000.000 | APBD | PD | - | | KEC. CIMAUNG | | | | |
| 6 | 0 | 1 | 2 | 53 | | 5.1.2.53 | Program peningkatan keselamatan ibu melahirkan dan anak | prosentase penyuluhan bagi ibu hamil | Kab. Bandung | | 2 kali | 2 kali | - | APBD | PD | 2 kali | 30.000.000 | KEC. CIMAUNG | | | | |
| 6 | 0 | 1 | 2 | 53 | 1 | 5.1.2.53.1 | Penyuluhan kesehatan bagi ibu hamil dari keluarga tidak mampu | Jumlah Penyuluhan kesehatan bagi ibu hamil dari keluarga tidak mampu | | | 2 kali | | - | APBD | PD | | 30.000.000 | KEC. CIMAUNG | | | | |
| 6 | 0 | 1 | 19 | 57 | | 5.1.2.57 | Program pengembangan wawasan kebanasaan | Prosentase program pengembangan wawasan kebanasaan | Kecamatan Cimaung | | 1 kegiatan | | 20.000.000 | APBD | PD | 1 kegiatan | 22.440.000 | KEC. CIMAUNG | | | | |

| | | | | | | | | | | | | | | | | | |
|----------|----------|----------|-----------|-----------|---|-----------------|--|---|-------------------|--|------------|----------------------|------|----|------------|----------------------|--------------|
| 6 | 0 | 1 | 19 | 57 | 1 | 5.1.2.57.1 | Peningkatan toleransi dan kerukunan dalam kehidupan beragama | Jumlah peningkatan toleransi dan dan kerukunan dalam kehidupan beragama | Kecamatan Cimaung | | 1 kegiatan | 20.000.000 | APBD | PD | 1 kegiatan | 22.440.000 | KEC. CIMAUNG |
| 6 | 0 | 1 | 22 | 59 | | 5.1.2.59 | Program peningkatan kapasitas aparatur pemerintah desa | Prosentase program peningkatan kapasitas aparatur pemerintah desa | Kecamatan Cimaung | | 1 kegiatan | 39.000.000 | APBD | PD | 1 kegiatan | 39.978.900 | KEC. CIMAUNG |
| 6 | 0 | 1 | 22 | 59 | 1 | 5.1.2.59.1 | Pelatihan aparatur pemerintah desa dalam bidang pengelolaan keuangan pemerintahan desa | Jumlah pelatihan aparatur pemerintah desa dalam bidang pengelolaan keuangan pemerintahan desa | Kecamatan Cimaung | | 1 kegiatan | 39.000.000 | APBD | PD | 1 kegiatan | 39.978.900 | KEC. CIMAUNG |
| 6 | 0 | 1 | 11 | 60 | | 5.1.2.60 | Program Peningkatan peran serta dan kesetaraan jender dalam pembangunan | Prosentase program peningkatan peran serta dan kesetaraan jender dalam pembangunan | Kecamatan Cimaung | | 1 kegiatan | 69.938.826 | APBD | PD | 1 kegiatan | 35.878.500 | KEC. CIMAUNG |
| 6 | 0 | 1 | 11 | 60 | 1 | 5.1.2.60.1 | Kegiatan pembinaan organisasi perempuan | Jumlah kegiatan pembinaan organisasi perempuan | Kecamatan Cimaung | | 1 kegiatan | 69.938.826 | APBD | PD | 1 kegiatan | 35.878.500 | KEC. CIMAUNG |
| 6 | 0 | 1 | 18 | 61 | | 5.1.2.61 | Program peningkatan peran serta kenemudaan | prosentase Jumlah Pemuda berprestasi di Kecamatan | Kecamatan Cimaung | | 1 kegiatan | 25.000.000 | APBD | PD | 1 kegiatan | 25.627.500 | KEC. CIMAUNG |
| 6 | 0 | 1 | 18 | 61 | 1 | 5.1.2.61.1 | Pembinaan Organisasi kepemudaan | terselenggaranya Pembinaan organisasi kepemudaan | Kecamatan Cimaung | | 1 kegiatan | 25.000.000 | APBD | PD | 1 kegiatan | 25.627.500 | KEC. CIMAUNG |
| 6 | 0 | 1 | 1 | 66 | | 5.1.2.66 | Program Pendidikan Menengah | Prosentase Pendidikan Menengah | Kab. Bandung | | | - | APBD | PD | | 28.000.000 | KEC. CIMAUNG |
| 6 | 0 | 1 | 1 | 66 | 2 | 5.1.2.66.2 | Pembinaan Forum Masyarakat Peduli Pendidikan | Jumlah Kegiatan Pembinaan Forum Masyarakat Peduli Pendidikan | Kab. Bandung | | | - | APBD | PD | | 28.000.000 | KEC. CIMAUNG |
| 6 | 0 | 1 | 1 | 67 | | 5.1.2.67 | Program Wajib belajar pendidikan sembilan tahun | Prosentase siswa yang mengikuti sosialisasi | Kecamatan Cimaung | | 1 kegiatan | 28.000.000 | APBD | PD | 1 kegiatan | 36.903.600 | KEC. CIMAUNG |
| 6 | 0 | 1 | 1 | 67 | 1 | | Penyebarluasan dan sosialisasi berbagai informasi pendidikan dasar | terselenggaranya sosialisasi berbagai informasi pendidikan dasar | Kecamatan Cimaung | | 1 kegiatan | 28.000.000 | APBD | PD | 1 kegiatan | 36.903.600 | KEC. CIMAUNG |
| | | | | | | | Jumlah 2 | | | | | 517.262.732 | | | | 708.253.988 | KEC. CIMAUNG |
| | | | | | | | Jumlah Total (1+2) | | | | | 2.042.862.461 | | | | 1.152.407.308 | KEC. CIMAUNG |

RUMUSAN RENCANA PROGRAM DAN KEGIATAN PD TAHUN 2020
DAN PRAKIRAAN MAJU TAHUN 2021
KABUPATEN BANDUNG

c

| Kode | Bidang Urusan Pemerintahan dan Program dan Kegiatan | Indikator Kinerja Program (Outcome) dan Kegiatan (Output) | Lokasi | | Rencana Tahun 2020 | | Menjadi | | Sumber Dana | Catatan Penting | Prakiraan Maju Rencana Tahun 2021 | | Penanggungjawab | | | |
|------|---|---|--------|-----|--------------------|--|--|---|-------------|-----------------|-----------------------------------|------|-----------------|----------|-------------|----------------|
| | | | Desa | Kec | Target | Capaian Kinerja | Target Capaian Kinerja | Kebutuhan Dana/Pagu Indikatif | | | | | | | | |
| | 5. | Mewujudkan Tata Kelola Pemerintahan Yang Baik dan Bersih | | | | | | | | | | | KEC. CIMEUNYAN | | | |
| | 5.1.1.1 | Program Peningkatan Profesionalisme Birokrasi | | | | | | | | | | | KEC. CIMEUNYAN | | | |
| | 7 | KEWILAYAHAN | | | | | | | | | | | KEC. CIMEUNYAN | | | |
| | 7.1 | Kecamatan | | | | | | | | | | | KEC. CIMEUNYAN | | | |
| x | xx | xx | xx | 1 | 5.2.1.1 | Program Pelayanan Administrasi Perkantoran | Prosentase Pemenuhan Oprasional Perkantoran | Cimeuyuan | | 100 % | 738.329.016 | APBD | PD | 100 % | 703.698.848 | KEC. CIMEUNYAN |
| x | xx | xx | xx | 1 | 1 | 5.2.1.1.1 | Penyediaan jasa surat menyurat | terpenuhinya kebutuhan surat menyurat | Cimeuyuan | 100 % | 17.700.000 | APBD | PD | 100 % | 17.512.000 | KEC. CIMEUNYAN |
| x | xx | xx | xx | 1 | 2 | 5.2.1.1.2 | Penyediaan jasa komunikasi, sumber daya air dan listrik | Terpenuhinya kebutuhan Jasa Komunikasi, sumber daya air dan listrik | Cimeuyuan | 100 % | 51.330.000 | APBD | PD | 100 % | 49.252.500 | KEC. CIMEUNYAN |
| x | xx | xx | xx | 1 | 8 | 5.2.1.1.8 | Penyediaan jasa kebersihan kantor | Jumlah penyediaan jasa kebersihan kantor | Cimeuyuan | 57 jenis | - | APBD | PD | 57 jenis | 52.536.000 | KEC. CIMEUNYAN |
| x | xx | xx | xx | 1 | 9 | 5.2.1.1.9 | Penyediaan jasa perbaikan peralatan kerja | Jumlah peralatan yang diperbaiki | Cimeuyuan | 11 Jenis | 13.130.450 | APBD | PD | 11 Jenis | 14.775.750 | KEC. CIMEUNYAN |
| x | xx | xx | xx | 1 | 10 | 5.2.1.1.10 | Penyediaan alat tulis kantor | Jumlah Penyediaan Alat Tulis Kantor | Cimeuyuan | 72 Jenis | 35.990.000 | APBD | PD | 72 Jenis | 32.835.000 | KEC. CIMEUNYAN |
| x | xx | xx | xx | 1 | 11 | 5.2.1.1.11 | Penyediaan barang cetakan dan penggandaan | Jumlah barang cetakan dan penggandaan | Cimeuyuan | 23 Jenis | 24.325.786 | APBD | PD | 23 Jenis | 22.751.318 | KEC. CIMEUNYAN |
| x | xx | xx | xx | 1 | 12 | 5.2.1.1.12 | Penyediaan komponen instalasi listrik/penerangan bangunan kantor | Jumlah komponen instalasi listrik/penerangan | Cimeuyuan | 1 Paket | 13.009.500 | APBD | PD | 1 Paket | 12.586.750 | KEC. CIMEUNYAN |
| x | xx | xx | xx | 1 | 13 | 5.2.1.1.13 | Penyediaan peralatan dan perlengkapan kantor | Jumlah peralatan dan perlengkapan kantor | Cimeuyuan | 11 jenis | 41.300.000 | APBD | PD | 11 jenis | 39.949.250 | KEC. CIMEUNYAN |
| x | xx | xx | xx | 1 | 14 | 5.2.1.1.14 | Penyediaan peralatan rumah tangga | Jumlah perlatan rumah tangga | Cimeuyuan | 20 Jenis | 61.950.000 | APBD | PD | 1 Set | 8.208.750 | KEC. CIMEUNYAN |
| x | xx | xx | xx | 1 | 17 | 5.2.1.1.17 | Penyediaan makanan dan minuman | Jumlah makan dan minum aparat dan kegiatan | Cimeuyuan | 800 OK | 54.280.000 | APBD | PD | 800 OK | 52.262.375 | KEC. CIMEUNYAN |
| x | xx | xx | xx | 1 | 18 | 5.2.1.1.18 | Rapat-rapat kordinasi dan konsultasi ke luar daerah | Jumlah Kordinasi dan konsultasi | Cimeuyuan | 4 OK | 22.420.000 | APBD | PD | 4 OK | 22.984.500 | KEC. CIMEUNYAN |
| x | xx | xx | xx | 1 | 19 | 5.2.1.1.19 | Penyediaan Tenaga Pendukung teknis dan Administrasi Perkantoran | Jumlah pegawai tidak tetap | Cimeuyuan | 8 OK | 321.360.000 | APBD | PD | | 297.600.000 | KEC. CIMEUNYAN |
| x | xx | xx | xx | 1 | 20 | 5.2.1.1.20 | Rapat-rapat kordinasi dan konsultasi ke Dalam Daerah | Jumlah koordinasi dan konsultasi dalam daerah | Cimeuyuan | 160 OK | 34.220.000 | APBD | PD | 160 OK | 32.287.750 | KEC. CIMEUNYAN |
| x | xx | xx | xx | 1 | 22 | 5.2.1.1.22 | Penunjang Perayaan Hari-hari Besar Bersejarah *) | Jumlah penunjang peringatan hari-hari besar bersejarah *) | Cimeuyuan | 100 % | 47.313.280 | APBD | PD | 100 % | 48.156.906 | KEC. CIMEUNYAN |
| x | xx | xx | xx | 2 | | 5.2.1.2 | Program peningkatan sarana dan prasarana aparatur | Prosentase Pemenuhan Sarana dan Prasarana Aparatur | | 98 % | 790.221.648 | APBD | PD | 98 % | 751.677.747 | KEC. CIMEUNYAN |
| x | xx | xx | xx | 2 | 3 | 5.2.1.2.3 | Pembangunan gedung kantor | Terpenuhinya Gedung arsip | Cimeuyuan | 100 % | - | APBD | PD | 100 % | - | KEC. CIMEUNYAN |
| x | xx | xx | xx | 2 | 5 | 5.2.1.2.5 | Pengadaan kendaraan dinas/operasional | Jumlah Kendaraan | Cimeuyuan | 3 Unit | - | APBD | PD | 3 Unit | - | KEC. CIMEUNYAN |
| x | xx | xx | xx | 2 | 7 | 5.2.1.2.7 | Pengadaan perlengkapan gedung kantor | Jumlah Perlengkapan | Cimeuyuan | 4 Jenis | 59.000.000 | APBD | PD | 4 Jenis | 65.359.755 | KEC. CIMEUNYAN |
| x | xx | xx | xx | 2 | 10 | 5.2.1.2.10 | Pengadaan mebel | Terpenuhinya mebelair | Cimeuyuan | 1 Set | - | APBD | PD | 1 Set | 54.725.000 | KEC. CIMEUNYAN |
| x | xx | xx | xx | 2 | 21 | 5.2.1.2.21 | Pemeliharaan rutin/berkala rumah dinas | Terpeliharanya rumah dinas | Cimeuyuan | 1 Unit | 67.356.038 | APBD | PD | 1 Unit | 83.878.644 | KEC. CIMEUNYAN |
| x | xx | xx | xx | 2 | 22 | 5.2.1.2.22 | Pemeliharaan rutin/berkala gedung kantor | Trepeliharanya gedung kantor | Cimeuyuan | 1 Unit | 101.988.906 | APBD | PD | 1 Unit | 22.418.117 | KEC. CIMEUNYAN |
| x | xx | xx | xx | 2 | 24 | 5.2.1.2.24 | Pemeliharaan rutin/berkala kendaraan dinas/operasional | - | Cimeuyuan | 3 Unit | 137.076.705 | APBD | PD | 3 Unit | 132.371.793 | KEC. CIMEUNYAN |
| x | xx | xx | xx | 2 | 30 | 5.2.1.2.30 | Pemeliharaan Rutin / Berkala Stoom Walls | terpeliharanya stoom wolls | Cimeuyuan | 0 Unit | - | APBD | PD | 0 Unit | - | KEC. CIMEUNYAN |
| x | xx | xx | xx | 2 | 42 | 5.2.1.2.42 | Rehabilitasi sedang/berat rumah gedung kantor | Terpenuhinya Rehab Kantor | Cimeuyuan | 1 Unit | 424.800.000 | APBD | PD | 1 Unit | 392.924.438 | KEC. CIMEUNYAN |
| x | xx | xx | xx | 2 | 51 | 5.2.1.2.51 | Penyusunan DED | Tersusunnya DED untuk Rehab Gedung Kantor | Cimeuyuan | 0 % | - | APBD | PD | 0 % | - | KEC. CIMEUNYAN |
| x | xx | xx | xx | 3 | | 5.2.1.3. | Program peningkatan disiplin aparatur | Jumlah Pegawai yang memenuhi aturan kedisiplinan | | 100 % | - | APBD | PD | 0 - | 21.342.137 | KEC. CIMEUNYAN |
| x | xx | xx | xx | 3 | 2 | 5.2.1.3.2 | Pengadaan pakaian dinas beserta perlengkapannya | Jumlah Pengadaan pakaian dinas beserta perlengkapannya | Cimeuyuan | 35 Org | - | APBD | PD | 0 - | 12.500.000 | KEC. CIMEUNYAN |
| x | xx | xx | xx | 3 | 4 | 5.2.1.3.4 | Pengadaan pakaian KORPRI | Jumlah Pengadaan pakaian KORPRI | Cimeuyuan | 0 - | - | APBD | PD | 0 - | - | KEC. CIMEUNYAN |
| x | xx | xx | xx | 3 | 5 | 5.2.1.3.5 | Pengadaan pakaian khusus hari-hari tertentu | Jumlah Pengadaan pakaian khusus hari-hari tertentu | Cimeuyuan | 35 Org | - | APBD | PD | 0 - | 8.842.137 | KEC. CIMEUNYAN |
| x | xx | xx | xx | 5 | | 5.2.1.5 | Program peningkatan kapasitas sumber daya aparatur | Jumlah Pegawai yang memiliki Pengetahuan bidang peraturan Perundang-undangan dan pelayanan publik | | 100 % | 22.577.707 | APBD | PD | 0 - | 21.988.868 | KEC. CIMEUNYAN |
| x | xx | xx | xx | 5 | 2 | 5.2.1.5.2 | Sosialisasi peraturan perundang-undangan | Jumlah Pegawai yang memiliki Pengetahuan bidang peraturan Perundang-undangan dan pelayanan publik | Cimeuyuan | 1 Keg | 22.577.707 | APBD | PD | 0 - | 21.988.868 | KEC. CIMEUNYAN |

| | | | | | | | | | | | | | | | | | | |
|-----------------|----|----|----|----|----|-------------|---|--|-----------|-------|---------------|----------------------|------|----|--------|----------------------|----------------|----------------|
| x | xx | xx | xx | 6 | | 5.2.1.6 | Program peningkatan pengembangan sistem pelaporan capaian kinerja dan keuangan | Jumlah Penyusunan Laporan Capaian Kinerja dan ikhtisar realisasi kinerja SKPD | | 100 | % | 15.500.000 | APBD | PD | 0 | - | 24.391.013 | KEC. CIMEUNYAN |
| x | xx | xx | xx | 6 | 1 | 5.2.1.6.1 | Penyusunan laporan capaian kinerja dan ikhtisar realisasi kinerja SKPD | Jumlah laporan capaian kinerja dan ikhtisar realisasi kinerja | Cimeunyan | 1 | Dok | 5.500.000 | APBD | PD | 0 | - | 9.303.250 | KEC. CIMEUNYAN |
| x | xx | xx | xx | 6 | 2 | 5.2.1.6.2 | Penyusunan laporan keuangan semesteran | Jumlah laporan keuangan semesteran | Cimeunyan | 1 | Dok | 3.500.000 | APBD | PD | 0 | - | 5.472.500 | KEC. CIMEUNYAN |
| x | xx | xx | xx | 6 | 3 | 5.2.1.6.3 | Penyusunan pelaporan prognosis realisasi anggaran | Jumlah pelaporan prognosis realisasi anggaran | Cimeunyan | 1 | Dok | 3.000.000 | APBD | PD | 0 | - | 6.019.750 | KEC. CIMEUNYAN |
| x | xx | xx | xx | 6 | 4 | 5.2.1.6.4 | Penyusunan pelaporan keuangan akhir tahun | Jumlah pelaporan keuangan akhir tahun | Cimeunyan | 1 | Dok | 3.500.000 | APBD | PD | 0 | - | 3.595.513 | KEC. CIMEUNYAN |
| x | xx | xx | xx | 6 | 5 | 5.2.1.6.5 | Penyusunan Rencana dan Penganggaran Kegiatan | Jumlah Rencana dan Penganggaran Kegiatan | Cimeunyan | 1 | Dok | - | APBD | PD | 0 | - | - | KEC. CIMEUNYAN |
| Jumlah 1 | | | | | | | | | | | | 1.566.628.371 | | | | 1.523.098.614 | KEC. CIMEUNYAN | |
| 6 | 0 | 1 | 10 | 7 | | 5.1.1.7 | Program penataan administrasi kependudukan | Jumlah Peningkatan Pelayanan Administrasi Kependudukan | | 100 | % | 13.374.978 | APBD | PD | | 1 | 14.782.433 | KEC. CIMEUNYAN |
| 6 | 0 | 1 | 10 | 7 | 1 | 5.1.1.7.1 | Peningkatan pelayanan publik dalam bidang kependudukan | Jumlah Peningkatan Pelayanan administrasi kependudukan | Cimeunyan | 9.000 | buah | 13.374.978 | APBD | PD | 10.000 | buah | 14.782.433 | KEC. CIMEUNYAN |
| 6 | 0 | 1 | 10 | 7 | 3 | 5.1.1.7.3 | Pendataan keluarga berbasis NIK | - | Cimeunyan | 0 | - | - | APBD | PD | 0 | - | - | KEC. CIMEUNYAN |
| 6 | 0 | 1 | 20 | 20 | | 5.1.2.20 | Program peningkatan sistem pengawasan internal dan pengendalian pelaksanaan kebijakan KDH | Prosentase pelimpahan kewenangan Bupati kepada Camat yang dilaksanakan tingkat Kecamatan | | 100 | Prosentase | 2.236.520.000 | APBD | PD | 100 | Prosentase | 819.622.511 | KEC. CIMEUNYAN |
| 6 | 0 | 1 | 20 | 20 | 3 | 5.1.2.20.3 | Pengendalian manajemen pelaksanaan kebijakan KDH | Jumlah urusan yang dilimpahkan Bupati Kepada Camat yang dilaksanakan | Cimeunyan | 40 | Kegiatan | - | APBD | PD | 40 | Kegiatan | 819.622.511 | KEC. CIMEUNYAN |
| 6 | 0 | 1 | 20 | 20 | 51 | 5.1.2.20.51 | Pembangunan Sarana Prasarana dan Pemberdayaan Masyarakat Kelurahan Padasuka | | | | 1.126.260.000 | APBD | PD | | | | KEC. CIMEUNYAN | |
| 6 | 0 | 1 | 20 | 20 | 52 | 5.1.2.20.52 | Pembangunan Sarana Prasarana dan Pemberdayaan Masyarakat Kelurahan Cibeuving | | | | 1.110.260.000 | APBD | PD | | | | KEC. CIMEUNYAN | |
| 6 | 0 | 1 | 22 | 50 | | 5.1.2.50 | Program Peningkatan Keberdayaan Masyarakat Pedesaan | Jumlah Sosialisasi | | 100 | Prosentase | 23.000.000 | APBD | PD | 100 | Prosentase | 36.956.081 | KEC. CIMEUNYAN |
| 6 | 0 | 1 | 22 | 50 | 1 | 5.1.2.50.1 | Pemberdayaan Lembaga dan Organisasi Masyarakat Pedesaan | Jumlah Sosialisasi (Kegiatan) | Cimeunyan | 1 | Kegiatan | 23.000.000 | APBD | PD | 1 | Kegiatan | 36.956.081 | KEC. CIMEUNYAN |
| 6 | 0 | 1 | 22 | 50 | 2 | 5.1.2.50.2 | Penyelenggaraan Pembinaan Kelembagaan Masyarakat | Jumlah Pembinaan Lembaga kemasyarakatan di kelurahan | Cimeunyan | 100 | Prosentase | - | APBD | PD | 100 | Prosentase | - | KEC. CIMEUNYAN |
| 6 | 0 | 1 | 6 | 52 | | 5.1.2.52 | Program perencanaan pembangunan daerah | Prosentase Usulan Program / kegiatan kecamatan yang ditetapkan dalam RKPD | | 100 | Prosentase | 45.000.000 | APBD | PD | 100 | Prosentase | 54.725.000 | KEC. CIMEUNYAN |
| 6 | 0 | 1 | 6 | 52 | 1 | 5.1.2.52.1 | Pengembangan partisipasi masyarakat dalam perumusan program dan kebijakan layanan publik | Jumlah Usulan yang diakomodir oleh SKPD | Cimeunyan | 100 | Prosentase | 45.000.000 | APBD | PD | 100 | Prosentase | 54.725.000 | KEC. CIMEUNYAN |
| 6 | 0 | 1 | 8 | 54 | | 5.1.2.54 | Program Pengelolaan ruang terbuka hijau (RTH) | Prosentase Pemeliharaan RTH | | 0 | Prosentase | - | APBD | PD | 0 | Prosentase | - | KEC. CIMEUNYAN |
| 6 | 0 | 1 | 8 | 54 | 6 | 5.1.2.54.6 | Pemeliharaan RTH | Luas Lahan yang mendapatkan pemeliharaan | Cimeunyan | 0 | M2 | - | APBD | PD | 0 | M2 | - | KEC. CIMEUNYAN |
| 6 | 0 | 1 | 19 | 56 | | 5.1.2.56 | Program pemeliharaan kantrantibmas dan pencegahan tindak kriminal | Prosentase masyarakat yang mengikuti sosialisasi | | 100 | Prosentase | 12.500.000 | APBD | PD | 100 | Prosentase | 36.956.081 | KEC. CIMEUNYAN |
| 6 | 0 | 1 | 19 | 56 | 1 | 5.1.2.56.1 | Peningkatan kerjasama dengan aparat keamanan dalam teknik pencegahan kejahatan | Jumlah Kegiatan sosialisasi pengamanan daerah | Cimeunyan | 100 | Prosentase | 12.500.000 | APBD | PD | 100 | Prosentase | 18.478.041 | KEC. CIMEUNYAN |
| 6 | 0 | 1 | 19 | 56 | 2 | 5.1.2.56.2 | Peningkatan kapasitas aparat dalam rangka pelaksanaan siskamswakarsa di daerah | Jumlah Aparat yang melaksanakan piket kantor | Cimeunyan | 100 | Prosentase | - | APBD | PD | 100 | Prosentase | 18.478.041 | KEC. CIMEUNYAN |
| 6 | 0 | 1 | 19 | 57 | | 5.1.2.57 | Program pengembangan wawasan kebangsaan | Prosentase jumlah masyarakat yang mengikuti sosialisasi | | 100 | Prosentase | 31.208.284 | APBD | PD | 100 | Prosentase | 34.492.343 | KEC. CIMEUNYAN |
| 6 | 0 | 1 | 19 | 57 | 1 | 5.1.2.57.1 | Peningkatan toleransi dan kerukunan dalam kehidupan beragama | Volume kegiatan bulanan ulama dan umaroh | Cimeunyan | 12 | Bulan | 15.604.143 | APBD | PD | 12 | Bulan | 17.246.171 | KEC. CIMEUNYAN |
| 6 | 0 | 1 | 19 | 57 | 2 | 5.1.2.57.2 | Peningkatan kesadaran masyarakat akan nilai-nilai luhur budaya bangsa | Jumlah peringatan hari besar keagamaan | Cimeunyan | 100 | Prosentase | 15.604.142 | APBD | PD | 100 | Prosentase | 17.246.172 | KEC. CIMEUNYAN |
| 6 | 0 | 1 | 18 | 58 | | 5.1.2.58 | Program peningkatan upaya penumbuhan kewirausahaan dan kecakapan hidup pemuda | Jumlah kelompok pemuda yang mengikuti kegiatan keterampilan | | 100 | Prosentase | 12.500.000 | APBD | PD | 100 | Prosentase | 16.014.303 | KEC. CIMEUNYAN |
| 6 | 0 | 1 | 18 | 58 | 1 | 5.1.2.58.1 | Pelatihan keterampilan bagi pemuda | Jumlah peserta yang akan mengikuti keterampilan | Cimeunyan | 100 | % | 12.500.000 | APBD | PD | 100 | Prosentase | 16.014.303 | KEC. CIMEUNYAN |
| 6 | 0 | 1 | 22 | 59 | | 5.1.2.59 | Program peningkatan kapasitas aparat pemerintah desa | Jumlah aparat desa yang mengikuti pelatihan | | 100 | % | 17.500.000 | APBD | PD | 100 | Prosentase | 36.956.081 | KEC. CIMEUNYAN |
| 6 | 0 | 1 | 22 | 59 | 1 | 5.1.2.59.1 | Pelatihan aparat pemerintah desa dalam bidang manajemen pemerintahan desa | Jumlah aparat desa yang mengikuti pelatihan | Cimeunyan | 1 | Keg | 17.500.000 | APBD | PD | 100 | Prosentase | 36.956.081 | KEC. CIMEUNYAN |
| 6 | 0 | 1 | 22 | 59 | 2 | 5.1.2.59.2 | Monitoring, Evaluasi dan Pelaporan | Jumlah pelaksanaan kegiatan money | Cimeunyan | 0 | - | - | APBD | PD | 0 | - | - | KEC. CIMEUNYAN |

| | | | | | | | | | | | | | | | | | |
|----------|----------|----------|-----------|-----------|---|-----------------|--|---|-----------|--|-------|----------------------|------|----|----------------|----------------------|----------------|
| 6 | 0 | 1 | 22 | 59 | 4 | 5.1.2.59.4 | Pelatihan Aparatur Pemerintah Desa Dalam Bidang Pengelolaan Keuangan Desa | Jumlah Aparat yang mengikuti pelatihan | Cimeunyan | | 0 | - | APBD | PD | 0 | - | KEC. CIMEUNYAN |
| 6 | 0 | 1 | 11 | 60 | | 5.1.2.60 | Program Peningkatan peran serta dan kesetaraan jender dalam pembangunan | Jumlah pelaksanaan kegiatan ditingkat kecamatan dan kelurahan | | | 100 % | 44.583.261 | APBD | PD | 100 Prosentase | 49.132.490 | KEC. CIMEUNYAN |
| 6 | 0 | 1 | 11 | 60 | 1 | 5.1.2.60.1 | Kegiatan pembinaan organisasi perempuan | Jumlah Kegiatan pembinaan Organisasi perempuan, P2TP2A dan Posyandu | Cimeunyan | | 2 Keg | 44.583.261 | APBD | PD | 100 Prosentase | 49.132.490 | KEC. CIMEUNYAN |
| 6 | 0 | 1 | 1 | 65 | | 5.1.2.65 | Program Pendidikan Anak Usia Dini | Jumlah peserta yang mengikuti sosialisasi dan publikasi | | | 0 | - | APBD | PD | 0 | - | KEC. CIMEUNYAN |
| 6 | 0 | 1 | 1 | 65 | 2 | 5.1.2.65.2 | Publikasi dan Sosialisasi Pendidikan Anak Usia Dini | Jumlah peserta sosialisasi | Cimeunyan | | 0 % | - | APBD | PD | 100 Prosentase | - | KEC. CIMEUNYAN |
| 6 | 0 | 1 | 2 | 68 | | 5.1.2.68 | Program Pengembangan Lingkungan Sehat | Jumlah yang mengikuti sosialisasi | | | 100 % | 62.891.735 | APBD | PD | 0 | 49.274.775 | KEC. CIMEUNYAN |
| 6 | 0 | 1 | 2 | 68 | 1 | 5.1.2.68.1 | Kegiatan Sosialisasi FKKS Tingkat Kecamatan Cimenyan | Jumlah yang mengikuti sosialisasi | Cimeunyan | | 1 Keg | 62.891.735 | APBD | PD | 100 Prosentase | 49.274.775 | KEC. CIMEUNYAN |
| | | | | | | | Jumlah 2 | | | | | 2.499.078.258 | | | | 1.148.912.100 | KEC. CIMEUNYAN |
| | | | | | | | Jumlah Total (1+2) | | | | | 4.065.706.629 | | | | 2.672.010.714 | KEC. CIMEUNYAN |

**RUMUSAN RENCANA PROGRAM DAN KEGIATAN PD TAHUN 2020
DAN PRAKIRAAN MAJU TAHUN 2021
KABUPATEN BANDUNG**

| Kode | | | | | Bidang Urusan Pemerintahan dan Program dan Kegiatan | Indikator Kinerja Program (Outcome) dan Kegiatan (Output) | Lokasi | | Rencana Tahun 2020 | | Menjadi | | Sumber Dana | Catatan Penting | Prakiraan Maju Rencana Tahun 2021 | | Penanggungjawab | |
|------|----|----|----|---|---|--|---|-------------------------|--------------------|-----------------|----------|-----------------|-------------|-----------------|-----------------------------------|-------------------------------|-----------------|--------------|
| | | | | | | | Desa | Kec | Target | Capaian Kinerja | Target | Capaian Kinerja | | | Target | Kebutuhan Dana/Pagu Indikatif | | |
| | | | | | 5. | Mewujudkan Tata Kelola Pemerintahan Yang Baik dan Bersih | | | | | | | | | | | KEC. CIPARAY | |
| | | | | | 5.1.1.1 | Program Peningkatan Profesionalisme Birokrasi | | | | | | | | | | | KEC. CIPARAY | |
| | | | | | 7 | KEWILAYAHAN | | | | | | | | | | | KEC. CIPARAY | |
| | | | | | 7.1 | Kecamatan | | | | | | | | | | | KEC. CIPARAY | |
| x | xx | xx | xx | 1 | 5.2.1.1 | Program Pelayanan Administrasi Perkantoran | Prosentase pemenuhan operasional administrasi perkantoran | | | 100 | % | 378.334.143 | APBD | PD | 1 | 306.990.760 | KEC. CIPARAY | |
| x | xx | xx | xx | 1 | 5.2.1.1.1 | Penyediaan jasa surat menyurat | Jumlah pembuatan surat masuk dan keluar | Kecamatan Ciparay | | 763 | lembar | 3.300.000 | APBD | PD | | 763 lembar | 3.300.000 | KEC. CIPARAY |
| x | xx | xx | xx | 1 | 5.2.1.1.2 | Penyediaan jasa komunikasi, sumber daya air dan listrik | Jumlah penyediaan listrik, air minum/air bersih, telekomunikasi dan internet | Kecamatan Ciparay | | 12 | bulan | 27.887.519 | APBD | PD | | 12 bulan | 27.120.760 | KEC. CIPARAY |
| x | xx | xx | xx | 1 | 5.2.1.1.8 | Penyediaan jasa kebersihan kantor | Jumlah penyediaan jasa dan peralatan/bahan kebersihan kantor | Kecamatan Ciparay | | 18 | jenis | - | APBD | PD | | 24 OB | 46.000.000 | KEC. CIPARAY |
| x | xx | xx | xx | 1 | 5.2.1.1.9 | Penyedia Jasa Perbaikan Peralatan Kerja | Jumlah Penyediaan jasa servis peralatan kantor | Kecamatan Ciparay | | 1 | jenis | 2.200.000 | APBD | PD | | 4 jenis | 2.200.000 | KEC. CIPARAY |
| x | xx | xx | xx | 1 | 5.2.1.1.10 | Penyediaan alat tulis kantor | Jumlah penyediaan alat tulis kantor | Kecamatan Ciparay | | 30 | jenis | 28.066.925 | APBD | PD | | 37 jenis | 20.970.000 | KEC. CIPARAY |
| x | xx | xx | xx | 1 | 5.2.1.1.11 | Penyediaan barang cetakan dan penggandaan | Jumlah penyediaan barang cetakan dan penggandaan | Kecamatan Ciparay | | 10 | jenis | 5.500.000 | APBD | PD | | 10 jenis | 5.500.000 | KEC. CIPARAY |
| x | xx | xx | xx | 1 | 5.2.1.1.12 | Penyediaan komponen instalasi listrik/penerangan bangunan kantor | Jumlah alat-alat listrik | Kecamatan Ciparay | | 10 | jenis | 3.300.000 | APBD | PD | | 10 jenis | 3.300.000 | KEC. CIPARAY |
| x | xx | xx | xx | 1 | 5.2.1.1.13 | Penyediaan peralatan dan perlengkapan kantor | Jumlah peralatan dan perlengkapan kantor | Kecamatan Ciparay | | 5 | jenis | 44.429.699 | APBD | PD | | 5 jenis | 50.000.000 | KEC. CIPARAY |
| x | xx | xx | xx | 1 | 5.2.1.1.14 | Penyediaan peralatan rumah tangga | Jumlah penyediaan peralatan rumah tangga | Kecamatan Ciparay | | 20 | jenis | 8.000.000 | APBD | PD | | 12 jenis | 5.000.000 | KEC. CIPARAY |
| x | xx | xx | xx | 1 | 5.2.1.1.17 | Penyediaan makanan dan minuman | Jumlah penyediaan makanan dan minuman harian pegawai, rapat dan tamu | Kecamatan Ciparay | | 714 | dus | 22.500.000 | APBD | PD | | 818 dus | 22.500.000 | KEC. CIPARAY |
| x | xx | xx | xx | 1 | 5.2.1.1.19 | Penyediaan Tenaga Pendukung Administrasi Teknis dan Perkantoran | Jumlah pegawai Pendukung Administrasi Teknis dan Perkantoran | Kecamatan Ciparay | | 72 | OB | 216.450.000 | APBD | PD | | 48 OB | 100.800.000 | KEC. CIPARAY |
| x | xx | xx | xx | 1 | 5.2.1.1.20 | Rapat - rapat Koordinasi dan Konsultasi Dalam Daerah | Jumlah pegawai memenuhi undangan dan kunjungan kerja ke dalam wilayah kabupaten | Kecamatan Ciparay | | 91 | HOK | 16.700.000 | APBD | PD | | 147 HOK | 20.300.000 | KEC. CIPARAY |
| x | xx | xx | xx | 2 | 5.2.1.2 | Program peningkatan sarana dan prasarana aparatur | Prosentase pemenuhan sarana dan prasarana penunjang aparatur | | | 100 | % | 232.960.000 | APBD | PD | 1 | 211.960.000 | KEC. CIPARAY | |
| x | xx | xx | xx | 2 | 5.2.1.2.10 | Pengadaan Mebelair | Jumlah pengadaan mebeuler | Kecamatan Ciparay | | 4 | jenis | 20.000.000 | APBD | PD | | 4 jenis | 19.000.000 | KEC. CIPARAY |
| x | xx | xx | xx | 2 | 5.2.1.2.24 | Pemeliharaan rutin/berkala kendaraan dinas/operasional | Jumlah Pemeliharaan rutin/berkala kendaraan dinas/operasional | Kecamatan Ciparay | | 8 | unit | 12.960.000 | APBD | PD | | 8 unit | 12.960.000 | KEC. CIPARAY |
| x | xx | xx | xx | 2 | 5.2.1.2.42 | Rehabilitasi sedang/berat rumah gedung kantor | Jumlah Rehabilitasi sedang/berat rumah gedung kantor | Kecamatan Ciparay | | 1 | paket | 200.000.000 | APBD | PD | | 1 paket | 180.000.000 | KEC. CIPARAY |
| x | xx | xx | xx | 3 | 5.2.1.3 | Program peningkatan disiplin aparatur | Prosentase penunjang kerja aparatur | | | 100 | % | - | APBD | PD | 1 | 18.150.000 | KEC. CIPARAY | |
| x | xx | xx | xx | 3 | 5.2.1.3.2 | Pengadaan pakaian dinas beserta perlengkapannya | Jumlah penyediaan pakaian dinas beserta perlengkapannya | Kecamatan Ciparay | | 32 | stel | - | APBD | PD | | 32 stel | 9.900.000 | KEC. CIPARAY |
| x | xx | xx | xx | 3 | 5.2.1.3.5 | Pengadaan pakaian khusus hari-hari tertentu | Jumlah penyediaan pakaian olah raga | Kecamatan Ciparay | | 32 | stel | - | APBD | PD | | 32 stel | 8.250.000 | KEC. CIPARAY |
| x | xx | xx | xx | 5 | 5.2.1.5 | Program peningkatan kapasitas sumber daya aparatur | Prosentase peningkatan kapasitas aparatur | | | 100 | % | - | APBD | PD | 1 | 60.000.000 | KEC. CIPARAY | |
| x | xx | xx | xx | 5 | 5.2.1.5.3 | Bimbingan teknis implementasi peraturan perundang-undangan | Jumlah Bimbingan teknis implementasi peraturan perundang-undangan | Kecamatan Ciparay | | 1 | kegiatan | - | APBD | PD | | 1 kegiatan | 60.000.000 | KEC. CIPARAY |

| | | | | | | | | | | | | | | | | | |
|---|----|----|----|----|---|------------|---|---|-------------------------|-------------|--------------------|------------|------|-------------|--------------------|---------------------|--------------|
| x | xx | xx | xx | 6 | | 5.2.1.6 | Program peningkatan pengembangan sistem pelaporan capaian kinerja dan keuangan | Proporsitas ketersediaan pelaporan capaian kinerja dan keuangan | | 100 % | 4.500.000 | APBD | PD | 1 | 8.500.000 | KEC. CIPARAY | |
| x | xx | xx | xx | 6 | 1 | 5.2.1.6.1 | Penyusunan laporan capaian kinerja dan ikhtisar realisasi kinerja SKPD | Penyusunan laporan capaian kinerja dan ikhtisar realisasi kinerja SKPD | Kecamatan Ciparay | 46 buku | 1.500.000 | APBD | PD | 46 buku | 2.500.000 | KEC. CIPARAY | |
| x | xx | xx | xx | 6 | 2 | 5.2.1.6.2 | Penyusunan laporan keuangan semesteran | Jumlah Penyusunan laporan keuangan semesteran | Kecamatan Ciparay | 22 buku | 1.000.000 | APBD | PD | 22 buku | 2.000.000 | KEC. CIPARAY | |
| x | xx | xx | xx | 6 | 3 | 5.2.1.6.3 | Penyusunan pelaporan prognosis realisasi anggaran | Jumlah Penyusunan pelaporan prognosis realisasi anggaran | Kecamatan Ciparay | 22 buku | 1.000.000 | APBD | PD | 22 buku | 2.000.000 | KEC. CIPARAY | |
| x | xx | xx | xx | 6 | 4 | 5.2.1.6.4 | Penyusunan pelaporan keuangan akhir tahun | Jumlah Penyusunan pelaporan keuangan akhir tahun | Kecamatan Ciparay | 22 buku | 1.000.000 | APBD | PD | 22 buku | 2.000.000 | KEC. CIPARAY | |
| | | | | | | | Jumlah 1 | | | | 615.794.143 | | | | 605.600.760 | KEC. CIPARAY | |
| 6 | 0 | 1 | 10 | 7 | | 5.1.1.7 | Program Penataan Administrasi Kependudukan | Jumlah kepemilikan KTP | | 66,80 % | 30.000.000 | APBD | PD | 67% | 30.000.000 | KEC. CIPARAY | |
| 6 | 0 | 1 | 10 | 7 | 1 | 5.1.1.7.1 | Peningkatan pelayanan publik dalam bidang kependudukan | Jumlah penataan administrasi kependudukan | Kecamatan Ciparay | 4 kegiatan | 30.000.000 | APBD | PD | 4 kegiatan | 30.000.000 | KEC. CIPARAY | |
| 6 | 0 | 1 | 8 | 8 | | 5.1.2.8 | Program Pengembangan Kinerja Pengelolaan Persampahan | proporsitas volume sampah yang dapat dikelola pemerintah | | 12,80 % | 42.850.000 | APBD | PD | 13% | 25.000.000 | KEC. CIPARAY | |
| 6 | 0 | 1 | 8 | 8 | 2 | 5.1.2.8.2 | Sosialisasi kebijakan pengelolaan persampahan | Jumlah sosialisasi kebijakan pengelolaan persampahan | Kecamatan Ciparay | 3 kegiatan | 42.850.000 | APBD | PD | 3 kegiatan | 25.000.000 | KEC. CIPARAY | |
| 6 | 0 | 1 | 19 | 17 | | 5.1.2.17 | Program pengembangan wawasan kebangsaan | Persentase masyarakat yang mengikuti sosialisasi tentang kerukunan dalam kehidupan beragama | | 50,00 % | 48.950.000 | APBD | PD | 50 % | 48.950.000 | KEC. CIPARAY | |
| 6 | 0 | 1 | 19 | 17 | 1 | 5.1.2.17.1 | Peningkatan toleransi dan kerukunan dalam kehidupan beragama | Jumlah pelaksanaan kegiatan kerukunan dalam kehidupan beragama | Kecamatan Ciparay | 5 kegiatan | 30.000.000 | APBD | PD | 5 kegiatan | 30.000.000 | KEC. CIPARAY | |
| 6 | 0 | 1 | 19 | 17 | 3 | 5.1.2.17.3 | Peningkatan kesadaran masyarakat akan nilai-nilai luhur budaya bangsa | Jumlah kegiatan peningkatan kesadaran masyarakat akan nilai-nilai luhur budaya bangsa | Kecamatan Ciparay | 2 kegiatan | 18.950.000 | APBD | PD | 2 kegiatan | 18.950.000 | KEC. CIPARAY | |
| 6 | 0 | 1 | 22 | 19 | | 5.1.2.19 | Program pembinaan dan fasilitasi pengelolaan keuangan desa | persentase desa yang kesesuaian dalam pengelolaan keuangan desa | | 100 % | 20.400.000 | APBD | PD | 100% | 20.000.000 | KEC. CIPARAY | |
| 6 | 0 | 1 | 22 | 19 | 5 | 5.1.2.19.5 | Monitoring, evaluasi dan pelaporan pengelolaan keuangan desa | Dokumen hasil Monitoring, evaluasi dan pelaporan pengelolaan keuangan Desa | Kecamatan Ciparay | 14 dokumen | 20.400.000 | APBD | PD | 14 dokumen | 20.000.000 | KEC. CIPARAY | |
| 6 | 0 | 1 | 20 | 20 | | 5.1.2.20 | Program peningkatan sistem pengawasan internal dan pengendalian pelaksanaan kebijakan KDH | Jumlah evaluasi berkala | | 14 Desa | 100.900.000 | APBD | PD | 14 desa | 123.285.385 | KEC. CIPARAY | |
| 6 | 0 | 1 | 20 | 20 | 3 | 5.1.2.20.3 | Pengendalian manajemen pelaksanaan kebijakan KDH | Jumlah kegiatan pengendalian manajemen pelaksanaan kebijakan KDH | Kecamatan Ciparay | 14 kegiatan | 100.900.000 | APBD | PD | 14 kegiatan | 123.285.385 | KEC. CIPARAY | |
| 6 | 0 | 1 | 6 | 52 | | 5.1.2.52 | Program perencanaan pembangunan daerah | Persentase dokumen perencanaan yang tepat waktu | | 90 % | 20.000.000 | APBD | PD | 90% | 30.000.000 | KEC. CIPARAY | |
| 6 | 0 | 1 | 6 | 52 | 1 | 5.1.2.52.1 | Pengembangan Partisipasi Masyarakat Dalam Perumusan Program dan Kebijakan Layanan Publik | Jumlah kegiatan partisipasi masyarakat dalam perumusan program dan kebijakan layanan publik | Kecamatan Ciparay | 2 kegiatan | 20.000.000 | APBD | PD | 2 kegiatan | 30.000.000 | KEC. CIPARAY | |
| 6 | 0 | 1 | 19 | 56 | | 5.1.2.56 | Program pemeliharaan kantantibmas dan pencegahan tindak kriminal | Cakupan patroli petugas | | 20,80 % | 10.000.000 | APBD | PD | 21% | 40.000.000 | KEC. CIPARAY | |
| 6 | 0 | 1 | 19 | 56 | 1 | 5.1.2.56.1 | Peningkatan kerjasama dengan aparat keamanan dalam teknik pencegahan kejahatan | Jumlah kegiatan sosialisasi dan kerjasama dengan aparat keamanan | Kecamatan Ciparay | 2 kegiatan | 10.000.000 | APBD | PD | 2 kegiatan | 10.000.000 | KEC. CIPARAY | |
| 6 | 0 | 1 | 19 | 56 | 2 | 5.1.2.56.2 | Peningkatan kapasitas aparat dalam rangka pelaksanaan siskamswakarsa di daerah | Jumlah kegiatan pengamanan terhadap aset daerah (piket) | Kecamatan Ciparay | 1095 HOK | - | APBD | PD | 1095 HOK | 30.000.000 | KEC. CIPARAY | |
| 6 | 0 | 1 | 22 | 59 | | 5.1.2.59 | Program peningkatan kapasitas aparatur pemerintah desa | Tingkat kesesuaian kualifikasi/kapasitas sumber daya aparatur | | 60,80 % | 25.000.000 | APBD | PD | 61% | 25.000.000 | KEC. CIPARAY | |
| 6 | 0 | 1 | 22 | 59 | 1 | 5.1.2.59.1 | Pelatihan aparatur pemerintah desa dalam bidang manajemen pemerintahan desa | Jumlah Pelatihan aparatur pemerintah desa dalam bidang manajemen pemerintahan desa | Kecamatan Ciparay | 3 kegiatan | 25.000.000 | APBD | PD | 3 kegiatan | 25.000.000 | KEC. CIPARAY | |
| 6 | 0 | 1 | 11 | 60 | | 5.1.2.60 | Program Peningkatan peran serta dan kesetaraan jender dalam pembangunan | Jumlah partisipasi perempuan di lembaga pemerintah (orang) | | 420 | Orang | 50.000.000 | APBD | PD | 420 Orang | 50.000.000 | KEC. CIPARAY |
| 6 | 0 | 1 | 11 | 60 | 1 | 5.1.2.60.1 | Kegiatan pembinaan organisasi perempuan | Jumlah pembinaan organisasi perempuan | Kecamatan Ciparay | 5 kegiatan | 50.000.000 | APBD | PD | 5 kegiatan | 50.000.000 | KEC. CIPARAY | |
| 6 | 0 | 1 | 11 | 70 | | 5.1.2.70 | Program Keserasian Kebijakan Peningkatan Kualitas Anak dan Perempuan | Persentase kejadian KDRT yang tertangani | | 90 % | 25.000.000 | APBD | PD | 100% | 30.000.000 | KEC. CIPARAY | |

| | | | | | | | | | | | | | | | | | |
|---|---|---|----|----|---|------------|---|--|-------------------------|--|--------------|----------------------|------|----|----------------|----------------------|--------------|
| 6 | 0 | 1 | 11 | 70 | 1 | 5.1.2.70.1 | Pelaksanaan sosialisasi yang terkait dengan kesetaraan gender, pemberdayaan perempuan dan perlindungan anak | Jumlah pelaksanaan sosialisasi yang terkait dengan kesetaraan gender, pemberdayaan perempuan dan perlindungan anak | Kecamatan Ciparay | | 2 kegiatan | 25.000.000 | APBD | PD | 2 kegiatan | 30.000.000 | KEC. CIPARAY |
| 6 | 0 | 1 | 15 | 72 | | 5.1.2.72 | Program penciptaan iklim usaha kecil menengah yang kondusif | Persentase UKM yang maju | | | 100 % | 29.000.000 | APBD | PD | 100,00% | 33.000.000 | KEC. CIPARAY |
| 6 | 0 | 1 | 15 | 72 | 1 | 5.1.2.72.1 | Sosialisasi kebijakan tentang usaha kecil menengah | Jumlah UMKM yang maju | Kecamatan Ciparay | | 140 unit | 29.000.000 | APBD | PD | 140 unit | 33.000.000 | KEC. CIPARAY |
| | | | | | | | Jumlah 2 | | | | | 402.100.000 | | | | 455.235.385 | KEC. CIPARAY |
| | | | | | | | Jumlah Total (1+2) | | | | | 1.017.894.143 | | | | 1.060.836.145 | KEC. CIPARAY |

**RUMUSAN RENCANA PROGRAM DAN KEGIATAN PD TAHUN 2020
DAN PRAKIRAAN MAJU TAHUN 2021
KABUPATEN BANDUNG**

| Kode | Bidang Urusan Pemerintahan dan Program dan Kegiatan | Indikator Kinerja Program (Outcome) dan Kegiatan (Output) | Lokasi | | Rencana Tahun 2020 | | Menjadi | | Sumber Dana | Catatan Penting | Prakiraan Maju Rencana Tahun 2021 | | Penanggungjawab | | | | | | | |
|------|---|---|--------|-----|--------------------|-----------------|--|---|--------------|-----------------|-----------------------------------|-----------------|-----------------|------|----|------|-------------|--------------|------------|--------------|
| | | | Desa | Kec | Target | Capaian Kinerja | Target | Capaian Kinerja | | | Target | Capaian Kinerja | | | | | | | | |
| | 5. | Mewujudkan Tata Kelola Pemerintahan Yang Baik dan Bersih | | | | | | | | | | | KEC. CIWIDEY | | | | | | | |
| | 5.1.1.1 | Program Peningkatan Profesionalisme Birokrasi | | | | | | | | | | | KEC. CIWIDEY | | | | | | | |
| | 7 | KEWILAYAHAN | | | | | | | | | | | KEC. CIWIDEY | | | | | | | |
| | 7.1 | Kecamatan | | | | | | | | | | | KEC. CIWIDEY | | | | | | | |
| x | xx | xx | xx | 1 | | 5.2.1.1 | Program Pelayanan Administrasi Perkantoran | Prosentase pemenuhan administrasi perkantoran | Kab. Bandung | | 100 % | 438.627.400 | APBD | PD | | 1 | 320.780.157 | KEC. CIWIDEY | | |
| x | xx | xx | xx | 1 | 1 | 5.2.1.1.1 | Penyediaan jasa surat menyurat | Jumlah pembuatan surat masuk dan keluar | Kab. Bandung | | 1500 | berkas | 2.350.000 | APBD | PD | | 1500 | berkas | 2.189.000 | KEC. CIWIDEY |
| x | xx | xx | xx | 1 | 2 | 5.2.1.1.2 | Penyediaan jasa komunikasi, sumber daya air dan listrik | Jumlah Penyediaan Air, Listrik dan Internet | Kab. Bandung | | 12 | bulan | 37.560.000 | APBD | PD | | 12 | bulan | 32.039.072 | KEC. CIWIDEY |
| x | xx | xx | xx | 1 | 3 | 5.2.1.1.3 | Penyediaan jasa peralatan dan perlengkapan kantor | Jumlah Penyedia Peralatan dan Perlengkapan Kantor | Kab. Bandung | | 8 | Jenis | 48.007.100 | APBD | PD | | 9 | jenis | 44.098.750 | KEC. CIWIDEY |
| x | xx | xx | xx | 1 | 8 | 5.2.1.1.8 | Penyediaan jasa kebersihan kantor | Jumlah Pelayanan Kebersihan Kantor dan Halaman | Kab. Bandung | | | Jenis | - | APBD | PD | | 12 | bulan | 49.021.500 | KEC. CIWIDEY |
| x | xx | xx | xx | 1 | 9 | 5.2.1.1.9 | Penyediaan jasa perbaikan peralatan kerja | Jumlah Penyediaan Jasa Perbaikan Peralatan Kerja dan Pengadaan Suku Cadang | Kab. Bandung | | 8 | Unit | 5.000.000 | APBD | PD | | 4 | jenis | 5.000.000 | KEC. CIWIDEY |
| x | xx | xx | xx | 1 | 10 | 5.2.1.1.10 | Penyediaan alat tulis kantor | Jumlah Penyediaan Alat Tulis Kantor | Kab. Bandung | | 40 | Jenis | 24.486.300 | APBD | PD | | 40 | jenis | 22.993.298 | KEC. CIWIDEY |
| x | xx | xx | xx | 1 | 11 | 5.2.1.1.11 | Penyediaan barang cetakan dan pengadaan | Jumlah Penyediaan Bahan Cetak dan Pengadaan | Kab. Bandung | | 8 | Jenis | 6.459.900 | APBD | PD | | 8 | jenis | 7.223.700 | KEC. CIWIDEY |
| x | xx | xx | xx | 1 | 12 | 5.2.1.1.12 | Penyediaan komponen instalasi listrik/penerangan bangunan kantor | Jumlah Komponen Peralatan Listrik dan Penerangan | Kab. Bandung | | 6 | Jenis | 3.289.200 | APBD | PD | | 5 | jenis | 3.830.750 | KEC. CIWIDEY |
| x | xx | xx | xx | 1 | 13 | 5.2.1.1.13 | Penyediaan peralatan dan perlengkapan kantor | | | | | | - | APBD | PD | | 0 | | - | KEC. CIWIDEY |
| x | xx | xx | xx | 1 | 14 | 5.2.1.1.14 | Penyediaan peralatan rumah tangga | Jumlah Penyediaan Peralatan Rumah Tangga | Kab. Bandung | | 30 | Jenis | 13.236.900 | APBD | PD | | 17 | jenis | 6.567.000 | KEC. CIWIDEY |
| x | xx | xx | xx | 1 | 15 | 5.2.1.1.15 | Penyediaan bahan bacaan dan peraturan perundang-undangan | Jumlah Penyediaan Bahan Bacaan / Surat Kabar | Kab. Bandung | | 12 | bulan | 12.700.000 | APBD | PD | | 12 | bulan | 13.356.387 | KEC. CIWIDEY |
| x | xx | xx | xx | 1 | 17 | 5.2.1.1.17 | Penyediaan makanan dan minuman | Jumlah Penyediaan Makan, Minum, dan Kembang Gula | Kab. Bandung | | 12 | bulan | 27.771.000 | APBD | PD | | 12 | bulan | 28.000.000 | KEC. CIWIDEY |
| x | xx | xx | xx | 1 | 18 | 5.2.1.1.18 | Rapat-rapat kordinasi dan konsultasi ke Luar Daerah | Jumlah Pegawai yang memenuhi Undang dan Kunjungan Kerja di Luar wilayah Kabupaten Bandung | Kab. Bandung | | 25 | OK | 30.000.000 | APBD | PD | | 25 | OK | 34.476.750 | KEC. CIWIDEY |
| x | xx | xx | xx | 1 | 19 | 5.2.1.1.19 | Penyediaan Tenaga Pendukung Teknis dan Administrasi Perkantoran | Jumlah Tenaga Pendukung Teknis dan Administrasi Perkantoran | Kab. Bandung | | 12 | bulan | 191.880.000 | APBD | PD | | 1 | orang | 27.000.000 | KEC. CIWIDEY |
| x | xx | xx | xx | 1 | 20 | 5.2.1.1.20 | Rapat-rapat kordinasi dan konsultasi Dalam Daerah | Jumlah Pegawai yang memenuhi Undang dan Kunjungan Kerja di wilayah Kabupaten Bandung | Kab. Bandung | | 160 | OK | 30.000.000 | APBD | PD | | 320 | OK | 34.476.750 | KEC. CIWIDEY |
| x | xx | xx | xx | 1 | 22 | 5.2.1.1.22 | Penunjang Perayaan Hari-hari Berseljarah *) | Jumlah Penunjang Peringatan hari besar Daerah dan Nasional | Kab. Bandung | | 5 | Jenis | 5.887.000 | APBD | PD | | 5 | Jenis | 10.507.200 | KEC. CIWIDEY |
| x | xx | xx | xx | 2 | | 5.2.1.2 | Program peningkatan sarana dan prasarana aparatur | Prosentase Pemenuhan Sarana dan Prasarana Aparatur | Kab. Bandung | | 85 % | 71.976.000 | APBD | PD | | 0,85 | 93.633.509 | KEC. CIWIDEY | | |
| x | xx | xx | xx | 2 | 3 | 5.2.1.2.3 | Pembangunan Gedung Kantor | | 0 | 0 | 0 | 0 | - | APBD | PD | | 0 | | - | KEC. CIWIDEY |
| x | xx | xx | xx | 2 | 5 | 5.2.1.2.5 | Pengadaan kendaraan dinas/operasional | | 0 | 0 | 0 | 0 | - | APBD | PD | | 0 | | - | KEC. CIWIDEY |
| x | xx | xx | xx | 2 | 10 | 5.2.1.2.10 | Pengadaan mebeleur | | 0 | 0 | 0 | 0 | - | APBD | PD | | 0 | | - | KEC. CIWIDEY |
| x | xx | xx | xx | 2 | 22 | 5.2.1.2.22 | Pemeliharaan rutin/berkala gedung kantor | Jumlah Pemeliharaan Gedung Kantor | Kab. Bandung | | 7 | Gedung | 21.000.000 | APBD | PD | | 7 | Gedung | 24.626.250 | KEC. CIWIDEY |
| x | xx | xx | xx | 2 | 24 | 5.2.1.2.24 | Pemeliharaan rutin/berkala kendaraan dinas/operasional | Jumlah Pemeliharaan Kendaraan Roda Empat dan Roda Dua | Kab. Bandung | | 9 | Unit | 33.600.000 | APBD | PD | | 9 | Unit | 31.575.359 | KEC. CIWIDEY |
| x | xx | xx | xx | 2 | 27 | 5.2.1.2.27 | Pemeliharaan rutin/berkala peralatan rumah labatan/dinas | | 0 | 0 | 0 | 0 | - | APBD | PD | | 0 | | - | KEC. CIWIDEY |
| x | xx | xx | xx | 2 | 42 | 5.2.1.2.42 | Rehabilitasi sedang/berat rumah gedung kantor | | 0 | 0 | 0 | 0 | - | APBD | PD | | 0 | | - | KEC. CIWIDEY |
| x | xx | xx | xx | 2 | 47 | 5.2.1.2.47 | Pemeliharaan Halaman Kantor | Jumlah Pemeliharaan Halaman Kantor | Kab. Bandung | | 1 | Paket | 17.376.000 | APBD | PD | | 1 | Paket | 37.431.900 | KEC. CIWIDEY |
| x | xx | xx | xx | 3 | | 5.2.1.3 | Program peningkatan disiplin aparatur | Prosentase Kedisiplinan berpakaian bagi aparatur | Kab. Bandung | | 100 % | - | APBD | PD | | 1 | 33.164.171 | KEC. CIWIDEY | | |
| x | xx | xx | xx | 3 | 2 | 5.2.1.3.2 | Pengadaan pakaian dinas beserta perlengkapannya | Jumlah Penyediaan Pakaian Dinas | Kab. Bandung | | 24 | Stel | - | APBD | PD | | 24 | Stel | 8.208.750 | KEC. CIWIDEY |
| x | xx | xx | xx | 3 | 5 | 5.2.1.3.5 | Pengadaan pakaian khusus hari-hari tertentu | Jumlah Pegawai yang mendapatkan Pakaian Khusus hari-hari tertentu | Kab. Bandung | | 35 | Stel | - | APBD | PD | | 35 | Stel | 24.955.421 | KEC. CIWIDEY |
| x | xx | xx | xx | 5 | | 5.2.1.5 | Program peningkatan kapasitas sumber daya aparatur | Prosentase kapasitas sumber daya aparatur | Kab. Bandung | | 80 % | 18.700.000 | APBD | PD | | 0,8 | 17.411.189 | KEC. CIWIDEY | | |
| x | xx | xx | xx | 5 | 2 | 5.2.1.5.2 | Sosialisasi peraturan perundang-undangan | Jumlah peserta yang memahami peraturan perundang-undangan | Kab. Bandung | | 61 | Org | 18.700.000 | APBD | PD | | 61 | Org | 17.411.189 | KEC. CIWIDEY |

| | | | | | | | | | | | | | | | | | |
|---|----|----|----|----|----|-------------|---|--|--------------|--|-----------|--------------------|------|----|------------------------|--------------------|---------------------|
| x | xx | xx | xx | 6 | | 5.2.1.6 | Program peningkatan pengembangan sistem pelaporan capaian kinerja dan keuangan | Presentase Ketersediaan Pelaporan Capaian Kinerja dan Keuangan. | Kab. Bandung | | 100 % | 10.117.000 | APBD | PD | 1 | 28.238.100 | KEC. CIWIDEY |
| x | xx | xx | xx | 6 | 1 | 5.2.1.6.1 | Penyusunan laporan capaian kinerja dan ikhtisar realisasi kinerja SKPD | Jumlah Dokumen Lajip, Lajip, Renja dan Laporan Kinerja Triwulan. | Kab. Bandung | | | - | APBD | PD | 4 Dok | 6.676.450 | KEC. CIWIDEY |
| x | xx | xx | xx | 6 | 2 | 5.2.1.6.2 | Penyusunan laporan keuangan semester | Jumlah Dokumen Laporan Keuangan Semester I dan Semester II | Kab. Bandung | | | - | APBD | PD | 2 Dok | 3.283.500 | KEC. CIWIDEY |
| x | xx | xx | xx | 6 | 3 | 5.2.1.6.3 | Penyusunan pelaporan prognosis realisasi anggaran | Jumlah dokumen Laporan Prognosis realisasi anggaran | Kab. Bandung | | 1 Dok | 4.955.000 | APBD | PD | 1 Dok | 8.756.000 | KEC. CIWIDEY |
| x | xx | xx | xx | 6 | 4 | 5.2.1.6.4 | Penyusunan pelaporan keuangan akhir tahun | Jumlah Dokumen Laporan Keuangan Akhir Tahun. | Kab. Bandung | | 1 Dok | 5.162.000 | APBD | PD | 1 Dok | 9.522.150 | KEC. CIWIDEY |
| | | | | | | | Jumlah 1 | | | | | 539.420.400 | | | | 493.227.126 | KEC. CIWIDEY |
| 6 | 0 | 1 | 10 | 7 | | 5.1.1.7 | Program penataan administrasi kependudukan | Presentase Pemenuhan Administrasi Kependudukan. | Kab. Bandung | | 80 % | 16.320.000 | APBD | PD | 0,8 | 18.059.250 | KEC. CIWIDEY |
| 6 | 0 | 1 | 10 | 7 | 1 | 5.1.1.7.1 | Peningkatan pelayanan publik dalam bidang kependudukan | Jumlah Peserta yang berperan aktif melayani masyarakat dalam menata administrasi kependudukan. | Kab. Bandung | | 60 org | 16.320.000 | APBD | PD | 60 Org | 18.059.250 | KEC. CIWIDEY |
| 6 | 0 | 1 | 8 | 8 | | 5.1.2.8 | Program pengembangan kinerja pengelolaan persampahan | Presentase Pemenuhan Pengelolaan Persampahan. | Kab. Bandung | | 100 % | - | APBD | PD | 1 | 15.024.776 | KEC. CIWIDEY |
| 6 | 0 | 1 | 8 | 8 | 1 | 5.1.2.8.1 | Penyediaan sarana dan prasarana pengelolaan persampahan | Jumlah Penyediaan Sarana dan Prasarana Persampahan. | Kab. Bandung | | - | - | APBD | PD | 2 Buah | 15.024.776 | KEC. CIWIDEY |
| 6 | 0 | 1 | 20 | 17 | | 5.1.2.17 | Program peningkatan dan pengembangan pengelolaan keuangan daerah | Presentase Pemenuhan pengembangan pengelolaan Keuangan Daerah. | Kab. Bandung | | | - | APBD | PD | 1 | 6.632.834 | KEC. CIWIDEY |
| 6 | 0 | 1 | 20 | 17 | 19 | 5.1.2.17.19 | Intensifikasi dan ekstensifikasi sumber-sumber pendapatan daerah | Jumlah Dokumen Potensi sumber-sumber Pendapatan Daerah. | Kab. Bandung | | | - | APBD | PD | 1 Dok | 6.632.834 | KEC. CIWIDEY |
| 6 | 0 | 1 | 20 | 20 | | 5.1.2.20 | Program peningkatan sistem pengawasan internal dan pengendalian pelaksanaan kebijakan KDH | Presentase Pemenuhan Pengawasan internal dan pengendalian Pelaksanaan Kebijakan KDH | Kab. Bandung | | 80 % | 50.300.000 | APBD | PD | 0,8 | 49.412.912 | KEC. CIWIDEY |
| 6 | 0 | 1 | 20 | 20 | 3 | 5.1.2.20.3 | Pengendalian manajemen pelaksanaan kebijakan KDH | Jumlah Peserta yang memahami Pengelolaan pelaksanaan kebijakan KDH | Kab. Bandung | | 60 orang | 50.300.000 | APBD | PD | 60 Orang | 49.412.912 | KEC. CIWIDEY |
| 6 | 0 | 1 | 22 | 50 | | 5.1.2.50 | Program Peningkatan Keberdayaan Masyarakat Pedesaan | Presentase Pemenuhan Keberdayaan Masyarakat Pedesaan. | Kab. Bandung | | 80 % | 27.000.000 | APBD | PD | 0,8 | 29.004.250 | KEC. CIWIDEY |
| 6 | 0 | 1 | 22 | 50 | 1 | 5.1.2.50.1 | Pemberdayaan Lembaga dan Organisasi Masyarakat Pedesaan | Jumlah Peserta yang mampu memberdayakan Lembaga dan Organisasi Masyarakat Pedesaan. | Kab. Bandung | | 80 org | 27.000.000 | APBD | PD | 80 Org | 29.004.250 | KEC. CIWIDEY |
| 6 | 0 | 1 | 18 | 51 | | 5.1.2.51 | Program Pembinaan dan Pemasarakan Olahraga. | Presentase Pemenuhan Pembinaan dan Pemasarakan Olahraga. | Kab. Bandung | | 100 % | 32.000.000 | APBD | PD | 1 | 44.218.895 | KEC. CIWIDEY |
| 6 | 0 | 1 | 18 | 51 | 1 | 5.1.2.51.1 | Pembinaan cabang olahraga prestasi di tingkat daerah | Jumlah cabang olahraga yang di bina. | Kab. Bandung | | 1 cabor | - | APBD | PD | 1 Cabor | 22.328.895 | KEC. CIWIDEY |
| 6 | 0 | 1 | 18 | 51 | 2 | 5.1.2.51.2 | Pembinaan olahraga yang berkembang di masyarakat | Jumlah Olahraga Tradisional yang di bina. | Kab. Bandung | | 1 Keg | 32.000.000 | APBD | PD | 4 Olahraga tradisional | 21.890.000 | KEC. CIWIDEY |
| 6 | 0 | 1 | 6 | 52 | | 5.1.2.52 | Program perencanaan pembangunan daerah | Presentase Pemenuhan Perencanaan Pembangunan Daerah. | Kab. Bandung | | 100 % | 36.000.000 | APBD | PD | 1 | 42.007.950 | KEC. CIWIDEY |
| 6 | 0 | 1 | 6 | 52 | 1 | 5.1.2.52.1 | Pengembangan partisipasi masyarakat dalam perumusan program dan kebijakan layanan publik | Jumlah Peserta yang berperan dalam Perencanaan dan Pembangunan. | Kab. Bandung | | 136 Orang | 36.000.000 | APBD | PD | 136 Orang | 42.007.950 | KEC. CIWIDEY |
| 6 | 0 | 1 | 2 | 53 | | 5.1.2.53 | Program peningkatan keselamatan ibu melahirkan dan anak | Presentase Pemenuhan Keselamatan ibu melahirkan dan anak. | Kab. Bandung | | 80 % | 36.720.000 | APBD | PD | 0,8 | 40.496.500 | KEC. CIWIDEY |
| 6 | 0 | 1 | 2 | 53 | 1 | 5.1.2.53.1 | Penyuluhan kesehatan bagi ibu hamil dari keluarga kurang mampu | Jumlah ibu hamil yang dapat menjaga kesehatan diri dan bayi. | Kab. Bandung | | 84 org | 36.720.000 | APBD | PD | 84 Org | 40.496.500 | KEC. CIWIDEY |
| 6 | 0 | 1 | 8 | 54 | | 5.1.2.54 | Program Pengelolaan ruang terbuka hijau (RTH) | Jumlah kegiatan pemeliharaan ruang terbuka hijau | | | 0 | 0 | APBD | PD | 0 | - | KEC. CIWIDEY |
| 6 | 0 | 1 | 8 | 54 | 6 | 5.1.2.54.6 | Pemeliharaan RTH | | | | 0 | 0 | APBD | PD | 0 | - | KEC. CIWIDEY |
| 6 | 0 | 1 | 19 | 56 | | 5.1.2.56 | Program pemeliharaan kantantibmas dan pencegahan tindak kriminal | Presentase Pemenuhan Keamanan dan Pencegahan Tindak Kriminal. | Kab. Bandung | | 80 % | 67.267.910 | APBD | PD | 0,8 | 103.914.402 | KEC. CIWIDEY |
| 6 | 0 | 1 | 19 | 56 | 1 | 5.1.2.56.1 | Peningkatan kerjasama dengan aparat keamanan dalam teknik pencegahan kejahatan | Jumlah Linmas dan Siswa SMA Siaga dalam melakukan Pencegahan Tindak kejahatan. | Kab. Bandung | | 153 org | 64.027.910 | APBD | PD | 153 Org | 54.661.902 | KEC. CIWIDEY |
| 6 | 0 | 1 | 19 | 56 | 2 | 5.1.2.56.2 | Peningkatan kapasitas aparat dalam rangka pelaksanaan siskamswakarsa di daerah | Frekuensi Petugas dalam memantau Aset kantor kecamatan Ciwidey dan sekitarnya. | Kab. Bandung | | 12 bulan | 3.240.000 | APBD | PD | 12 Bulan | 49.252.500 | KEC. CIWIDEY |
| 6 | 0 | 1 | 19 | 57 | | 5.1.2.57 | Program pengembangan wawasan kebangsaan | Presentase Pemenuhan Toleransi dan kerukunan dalam kehidupan umat beragama. | Kab. Bandung | | 100 % | 124.620.000 | APBD | PD | 1 | 132.434.500 | KEC. CIWIDEY |
| 6 | 0 | 1 | 19 | 57 | 1 | 5.1.2.57.1 | Peningkatan toleransi dan kerukunan dalam kehidupan beragama | Jumlah Kegiatan Berdasarkan nilai-nilai keagamaan. | Kab. Bandung | | 7 keg | 82.620.000 | APBD | PD | 7 Keg | 89.749.000 | KEC. CIWIDEY |
| 6 | 0 | 1 | 19 | 57 | 2 | 5.1.2.57.2 | Peningkatan kesadaran masyarakat akan nilai-nilai luhur budaya bangsa | Jumlah Pelaksanaan Peringatan hari besar bersejarah Daerah dan Nasional. | Kab. Bandung | | 3 keg | 42.000.000 | APBD | PD | 3 Keg | 42.685.500 | KEC. CIWIDEY |

| | | | | | | | | | | | | | | | | | | | |
|---|---|---|----|----|---|------------|---|--|--------------|--|-----|-----|---------------------------|------|----|---------|-------------------|----------------------|--------------|
| 6 | 0 | 1 | 18 | 58 | | 5.1.2.58 | Program peningkatan upaya penumbuhan kewirausahaan dan kecakapan hidup pemuda | Prosentase Pemenuhan Penumbuhan Kewirausahaan dan kecakapan hidup pemuda. | Kab. Bandung | | 80 | % | 29.600.000 | APBD | PD | 0,8 | 31.837.604 | KEC. CIWIDEY | |
| 6 | 0 | 1 | 18 | 58 | 1 | 5.1.2.58.1 | Pelatihan keterampilan bagi pemuda | Jumlah Pemuda yang Memiliki Keterampilan Usaha. | Kab. Bandung | | 98 | org | 29.600.000 | APBD | PD | 98 Org | 31.837.604 | KEC. CIWIDEY | |
| 6 | 0 | 1 | 22 | 59 | | 5.1.2.59 | Program peningkatan kapasitas aparatur pemerintah desa | Prosentase Pemenuhan Kapasitas aparatur pemerintah Desa. | Kab. Bandung | | 80 | % | 34.800.000 | APBD | PD | 0,8 | 37.475.513 | KEC. CIWIDEY | |
| 6 | 0 | 1 | 22 | 59 | 1 | 5.1.2.59.1 | Pelatihan aparatur pemerintah desa dalam bidang manajemen pemerintahan desa | Jumlah Aparat yang memahami Administrasi Pemerintah Desa. | Kab. Bandung | | 100 | org | 34.800.000 | APBD | PD | 100 Org | 37.475.513 | KEC. CIWIDEY | |
| 6 | 0 | 1 | 11 | 60 | | 5.1.2.60 | Program Peningkatan peran serta dan kesetaraan jender dalam pembangunan | Prosentase Pemenuhan Peran Serta dan Kesetaraan Jender dalam Pembangunan. | Kab. Bandung | | 100 | % | 62.830.000 | APBD | PD | 1 | 78.804.000 | KEC. CIWIDEY | |
| 6 | 0 | 1 | 11 | 60 | 1 | 5.1.2.60.1 | Kegiatan pembinaan organisasi perempuan | Jumlah Pembinaan Kepada Organisasi Perempuan. | Kab. Bandung | | 4 | keg | 62.830.000 | APBD | PD | 4 Keg | 78.804.000 | KEC. CIWIDEY | |
| 6 | 0 | 1 | 19 | 62 | | 5.1.2.62 | Program pencegahan dini dan penanggulangan korban bencana alam | Prosentase Pemenuhan Kebutuhan Pengadaan Pencegahan Dini dan penanggulangan korban bencana alam. | 0 | | 0 | 0 | - | APBD | PD | 0 | - | KEC. CIWIDEY | |
| 6 | 0 | 1 | 19 | 62 | 4 | 5.1.2.62.4 | Pengadaan Tempat Penampungan Sementara dan evakuasi penduduk dari ancaman/korban bencana alam | Jumlah Penyediaan Tempat Penampungan bagi korban bencana alam. | 0 | | 0 | 0 | - | APBD | PD | 0 | - | KEC. CIWIDEY | |
| | | | | | | | | | | | | | Jumlah 2 | | | | | 629.323.386 | KEC. CIWIDEY |
| | | | | | | | | | | | | | Jumlah Total (1+2) | | | | | 1.056.878.310 | KEC. CIWIDEY |

**RUMUSAN RENCANA PROGRAM DAN KEGIATAN PD TAHUN 2020
DAN PRAKIRAAN MAJU TAHUN 2021
KABUPATEN BANDUNG**

| Kode | Bidang Urusan Pemerintahan dan Program dan Kegiatan | Indikator Kinerja Program (Outcome) dan Kegiatan (Output) | Lokasi | | Rencana Tahun 2020 | | Menjadi | | Sumber Dana | Catatan Penting | Prakiraan Maju Rencana Tahun 2021 | | Penanggungjawab | | | | | | |
|------|---|---|--------|-----|--------------------|-----------------|--|--|--------------|-----------------|-----------------------------------|---------------|-----------------|------|------|---------------|----------------|-------------|----------------|
| | | | Desa | Kec | Target | Capaian Kinerja | Target Capaian Kinerja | Kebutuhan Dana/Pagu Indikatif | | | | | | | | | | | |
| | 5. | Mewujudkan Tata Kelola Pemerintahan Yang Baik dan Bersih | | | | | | | | | | | KEC. DAYEUKOLO | | | | | | |
| | 5.1.1.1 | Program Peningkatan Profesionalisme Birokrasi | | | | | | | | | | | KEC. DAYEUKOLO | | | | | | |
| | 7 | KEWILAYAHAN | | | | | | | | | | | KEC. DAYEUKOLO | | | | | | |
| | 7.1 | Kecamatan | | | | | | | | | | | KEC. DAYEUKOLO | | | | | | |
| x | xx | xx | xx | 1 | | 5.2.1.1 | Program Pelayanan Administrasi Perkantoran | Penunjang administrasi perkantoran | Kab. Bandung | | 80 % | 1.231.255.605 | APBD | PD | 80 % | 1.392.780.605 | KEC. DAYEUKOLO | | |
| x | xx | xx | xx | 1 | 1 | 5.2.1.1.1 | Penyediaan jasa surat menyurat | Jumlah penyediaan surat menyurat | Dayeuhkolot | | 2 | Jenis | 13.600.000 | APBD | PD | 2 | Jenis | 23.600.000 | KEC. DAYEUKOLO |
| x | xx | xx | xx | 1 | 2 | 5.2.1.1.2 | Penyediaan jasa komunikasi, sumber daya air dan listrik | Jumlah penyediaan jasa komunikasi, sumber daya air dan listrik | Dayeuhkolot | | 12 | Bulan | 53.100.000 | APBD | PD | 12 | Bulan | 53.100.000 | KEC. DAYEUKOLO |
| | | | | | | | Penyediaan jasa pemeliharaan dan perizinan kendaraan dinas/operasional | Tersedianya jasa pemeliharaan dan perizinan kendaraan dinas/operasional | Dayeuhkolot | | 0 | | - | APBD | PD | 7 | Unit | 50.740.000 | KEC. DAYEUKOLO |
| x | xx | xx | xx | 1 | 8 | 5.2.1.1.8 | Penyediaan jasa kebersihan kantor | Tersedianya pembayaran pegawai kebersihan kantor sebanyak 2 orang dan penyediaan peralatan kebersihan | Dayeuhkolot | | 0 | Jenis | - | APBD | PD | 2 | Kegiatan | 64.900.000 | KEC. DAYEUKOLO |
| x | xx | xx | xx | 1 | 9 | 5.2.1.1.9 | Penyediaan jasa perbaikan peralatan kerja | Jasa perbaikan peralatan kerja dalam upaya pemeliharaan dan perawatannya | Dayeuhkolot | | 3 | Jenis | 29.500.000 | APBD | PD | 3 | Jenis | 29.500.000 | KEC. DAYEUKOLO |
| x | xx | xx | xx | 1 | 10 | 5.2.1.1.10 | Penyediaan alat tulis kantor | Tersedianya Kebutuhan Alat Tulis Kantor Kecamatan Katamann | Dayeuhkolot | | 32 | Jenis | 37.055.605 | APBD | PD | 10 | Jenis | 27.055.605 | KEC. DAYEUKOLO |
| x | xx | xx | xx | 1 | 11 | 5.2.1.1.11 | Penyediaan barang cetakan dan penggandaan | Tersedianya barang cetakan, biaya penggandaan dan penjiplakan | Dayeuhkolot | | 7 | Jenis | 15.900.000 | APBD | PD | 7 | Jenis | 5.900.000 | KEC. DAYEUKOLO |
| x | xx | xx | xx | 1 | 12 | 5.2.1.1.12 | Penyediaan komponen instalasi listrik/penerangan bangunan kantor | Tersedianya komponen instalasi listrik/penerangan bangunan kantor kecamatan | Dayeuhkolot | | 5 | Jenis | 8.260.000 | APBD | PD | 2 | Jenis/kegiatan | 8.260.000 | KEC. DAYEUKOLO |
| x | xx | xx | xx | 1 | 13 | 5.2.1.1.13 | Penyediaan peralatan dan perlengkapan kantor | Tersedianya peralatan dan perlengkapan kantor untuk pelayanan administrasi perkantoran di kecamatan | Dayeuhkolot | | 10 | Unit | 236.000.000 | APBD | PD | 3 | Unit | 236.000.000 | KEC. DAYEUKOLO |
| x | xx | xx | xx | 1 | 14 | 5.2.1.1.14 | Penyediaan peralatan rumah tangga | Tersedianya peralatan rumah tangga di kantor | Dayeuhkolot | | 13 | Jenis | 71.140.000 | APBD | PD | 4 | Jenis | 5.900.000 | KEC. DAYEUKOLO |
| x | xx | xx | xx | 1 | 15 | 5.2.1.1.15 | Penyediaan bahan bacaan dan peraturan perundang-undangan | Terpenuhinya bahan bacaan dan peraturan perundang-undangan di kantor kecamatan | Dayeuhkolot | | 2 | Jenis | 5.900.000 | APBD | PD | 2 | Jenis | 5.900.000 | KEC. DAYEUKOLO |
| x | xx | xx | xx | 1 | 17 | 5.2.1.1.17 | Penyediaan makanan dan minuman | Tersedianya makanan dan minuman penunjang seluruh kegiatan operasional, rapat terbatas dan rapat koordinasi di kecamatan | Dayeuhkolot | | 1876 | Box | 84.400.000 | APBD | PD | 800 | Box | 35.400.000 | KEC. DAYEUKOLO |
| x | xx | xx | xx | 1 | 18 | 5.2.1.1.18 | Rapat-rapat kordinasi dan konsultasi ke luar daerah | Tersedianya biaya koordinasi dan konsultasi ke luar daerah | Dayeuhkolot | | 0 | | - | APBD | PD | 1 | Kegiatan | 59.000.000 | KEC. DAYEUKOLO |
| x | xx | xx | xx | 1 | 19 | 5.2.1.1.19 | Penyediaan Tenaga Pendukung teknis dan Administrasi Perkantoran | Tersedianya tenaga pendukung teknis administrasi perkantoran | Dayeuhkolot | | 250 | HOK | 640.700.000 | APBD | PD | 250 | HOK | 651.825.000 | KEC. DAYEUKOLO |
| x | xx | xx | xx | 1 | 20 | 5.2.1.1.20 | Rapat-rapat kordinasi dan konsultasi ke Dalam Daerah | Tersedianya biaya perjalanan dinas dalam daerah zona 1 (satu) | Dayeuhkolot | | 100 | HOK | 18.000.000 | APBD | PD | 100 | HOK | 118.000.000 | KEC. DAYEUKOLO |
| x | xx | xx | xx | 1 | 22 | 5.2.1.1.22 | Penunjang Perayaan Hari-hari Bersejarah *) | Tersedianya kegiatan perayaan hari-hari bersejarah di wilayah kecamatan katapang | Dayeuhkolot | | 1 | Kegiatan | 17.700.000 | APBD | PD | 4 | Jenis | 17.700.000 | KEC. DAYEUKOLO |
| x | xx | xx | xx | 2 | | 5.2.2.2 | Program peningkatan sarana dan prasarana aparatur | - | Kab. Bandung | | 0 | 0 | 2.077.680.277 | APBD | PD | 0 | - | 966.621.418 | KEC. DAYEUKOLO |
| x | xx | xx | xx | 2 | 3 | 5.2.2.2.3 | Pembangunan gedung kantor | Pembangunan Gedung Kantor Kelurahan | Dayeuhkolot | | 1 | Paket | 1.696.540.277 | APBD | PD | 1 | PAKET | - | KEC. DAYEUKOLO |
| x | xx | xx | xx | 2 | 5 | 5.2.2.2.5 | Pengadaan kendaraan dinas/operasional | - | Dayeuhkolot | | 3 | Unit | - | APBD | PD | 0 | - | 117.954.277 | KEC. DAYEUKOLO |
| x | xx | xx | xx | 2 | 7 | 5.2.2.2.7 | Pengadaan perlengkapan gedung kantor | Jumlah Penyediaan Pengamanan Kantor | Dayeuhkolot | | - | | - | APBD | PD | | | | KEC. DAYEUKOLO |
| x | xx | xx | xx | 2 | 10 | 5.2.2.2.10 | Pengadaan mebeleur | - | Dayeuhkolot | | 4 | Unit | 70.800.000 | APBD | PD | 0 | - | 65.670.000 | KEC. DAYEUKOLO |
| x | xx | xx | xx | 2 | 22 | 5.2.2.2.22 | Pemeliharaan rutin/berkala gedung kantor | - | Dayeuhkolot | | 1 | Paket | 110.920.000 | APBD | PD | 0 | - | 102.883.000 | KEC. DAYEUKOLO |
| x | xx | xx | xx | 2 | 24 | 5.2.2.2.24 | Pemeliharaan rutin/berkala kendaraan dinas/operasional | - | Dayeuhkolot | | 15 | Unit | 99.420.000 | APBD | PD | 0 | - | 184.970.500 | KEC. DAYEUKOLO |
| x | xx | xx | xx | 2 | 42 | 5.2.2.2.42 | Rehabilitasi sedang/berat rumah gedung kantor | - | Dayeuhkolot | | 0 | | - | APBD | PD | 0 | - | 495.143.641 | KEC. DAYEUKOLO |
| x | xx | xx | xx | 2 | 47 | 5.2.2.2.47 | Pemeliharaan Halaman Kantor | Pemeliharaan Halaman Kantor | Dayeuhkolot | | 1 | Paket | 100.000.000 | APBD | PD | | | | KEC. DAYEUKOLO |

| | | | | | | | | | | | | | | | | | | | | |
|---|----|----|----|----|----|-------------|---|---|--------------|--|-----|----------|---------------|----------------------|------|-----|-----|----------------------|-----------------------|----------------|
| x | xx | xx | xx | 3 | | 5.2.2.3 | Program peningkatan disiplin aparatur | - | Kab. Bandung | | 0 | 0 | - | APBD | PD | 0 | - | 64.026.411 | KEC. DAYEUKOLO | |
| x | xx | xx | xx | 3 | 2 | 5.2.2.3.2 | Pengadaan pakaian dinas beserta perlengkapannya | - | Dayeuhkolot | | 48 | Stel | - | APBD | PD | 0 | - | 27.362.500 | KEC. DAYEUKOLO | |
| x | xx | xx | xx | 3 | 4 | 5.2.2.3.4 | Pengadaan pakaian KORPRI | - | Dayeuhkolot | | 32 | Stel | - | APBD | PD | 0 | - | 18.536.051 | KEC. DAYEUKOLO | |
| x | xx | xx | xx | 3 | 5 | 5.2.2.3.5 | Pengadaan pakaian khusus hari-hari tertentu | - | Dayeuhkolot | | 48 | Stel | - | APBD | PD | 0 | - | 18.127.860 | KEC. DAYEUKOLO | |
| x | xx | xx | xx | 5 | | 5.2.1.5 | Program peningkatan kapasitas sumber daya aparatur | Prosentase peningkatan kapasitas sumberdaya aparatur | Kab. Bandung | | 0 | 0 | - | 118.000.000 | APBD | PD | | 80.000.000 | KEC. DAYEUKOLO | |
| x | xx | xx | xx | 5 | 2 | 5.2.1.5.2 | Sosialisasi peraturan perundang-undangan | Terlaksananya sosialisasi peraturan perundang-undangan | Dayeuhkolot | | 1 | Kegiatan | 59.000.000 | APBD | PD | | | 40.000.000 | KEC. DAYEUKOLO | |
| x | xx | xx | xx | 5 | 3 | 5.2.1.5.3 | Bimbingan teknis implementasi peraturan perundang-undangan | Terlaksananya bimbingan teknis implementasi peraturan perundang-undangan | Dayeuhkolot | | 1 | Kegiatan | 59.000.000 | APBD | PD | | | 40.000.000 | KEC. DAYEUKOLO | |
| x | xx | xx | xx | 6 | | 5.2.2.6 | Program peningkatan pengembangan sistem pelaporan capaian kinerja dan keuangan | Prosentase ketersediaan pelaporan capaian kinerja dan keuangan | Kab. Bandung | | 0 | 0 | - | 87.927.252 | APBD | PD | 0 | - | 81.556.252 | KEC. DAYEUKOLO |
| x | xx | xx | xx | 6 | 1 | 5.2.2.6.1 | Penyusunan laporan capaian kinerja dan ikhtisar realisasi kinerja SKPD | Jumlah Dokumen Lkjp, Laporan Tahunan, Dokumen Renja, Laporan Kinerja SKPD triwulan I s/d IV Dokumen Renstra | Dayeuhkolot | | 8 | Dok | 8.260.000 | APBD | PD | 0 | - | 7.661.500 | KEC. DAYEUKOLO | |
| x | xx | xx | xx | 6 | 2 | 5.2.2.6.2 | Penyusunan laporan keuangan semesteran | Jumlah Laporan Keuangan Semesteran | Dayeuhkolot | | 2 | Dok | 5.310.000 | APBD | PD | 0 | - | 4.925.250 | KEC. DAYEUKOLO | |
| x | xx | xx | xx | 6 | 3 | 5.2.2.6.3 | Penyusunan pelaporan prognosis realisasi anggaran | Jumlah Dokumen Laporan Prognosis Realisasi Anggaran | Dayeuhkolot | | 3 | Dok | 3.540.000 | APBD | PD | 0 | - | 3.283.500 | KEC. DAYEUKOLO | |
| x | xx | xx | xx | 6 | 4 | 5.2.2.6.4 | Penyusunan pelaporan keuangan akhir tahun | Jumlah Dokumen Laporan Keuangan Akhir Tahun Terlaksananya Laporan Akhir Tahun | Dayeuhkolot | | 3 | Dok | 63.737.252 | APBD | PD | 0 | - | 59.119.002 | KEC. DAYEUKOLO | |
| x | xx | xx | xx | 6 | 5 | 5.2.2.6.5 | Penyusunan Rencana dan Penanganannya Kegiatan | | Dayeuhkolot | | 4 | Dok | 7.080.000 | APBD | PD | 0 | - | 6.567.000 | KEC. DAYEUKOLO | |
| x | xx | xx | xx | 6 | 6 | 5.2.2.6.6 | Honorarium Non PNS | - | Dayeuhkolot | | 0 | | - | APBD | PD | 0 | - | | KEC. DAYEUKOLO | |
| | | | | | | | Jumlah 1 | | | | | | | 3.514.863.134 | | | | 2.584.984.686 | KEC. DAYEUKOLO | |
| 6 | 0 | 1 | 10 | 7 | | 5.1.1.7 | Program penataan administrasi kependudukan | Prosentase Pelayanan Administrasi Kependudukan tepat Waktu | Kab. Bandung | | 100 | % | - | 51.000.000 | APBD | PD | 100 | % | 54.725.000 | KEC. DAYEUKOLO |
| 6 | 0 | 1 | 10 | 7 | 1 | 5.1.1.7.1 | Peningkatan pelayanan publik dalam bidang kependudukan | Jumlah Kegiatan Sosialisasi dalam Bidang Kependudukan | Dayeuhkolot | | 1 | Kegiatan | 51.000.000 | APBD | PD | 100 | % | 54.725.000 | KEC. DAYEUKOLO | |
| 6 | 0 | 1 | 8 | 8 | | 5.1.2.8 | Program pengembangan kinerja pengelolaan persampahan | - | Kab. Bandung | | 0 | 0 | - | 123.141.045 | APBD | PD | 0 | - | 71.140.457 | KEC. DAYEUKOLO |
| 6 | 0 | 1 | 8 | 8 | 1 | 5.1.2.8.1 | penyediaan sarana dan prasarana pengelolaan persampahan | - | Dayeuhkolot | | 1 | Jenis | 41.620.000 | APBD | PD | 0 | - | 33.929.500 | KEC. DAYEUKOLO | |
| 6 | 0 | 1 | 8 | 8 | 2 | 5.1.2.8.2 | sosialisasi kebijakan pengelolaan persampahan | - | Dayeuhkolot | | 1 | Kegiatan | 31.521.045 | APBD | PD | 0 | - | 37.210.957 | KEC. DAYEUKOLO | |
| 6 | 0 | 1 | 8 | 8 | 3 | 5.1.2.8.3 | Peningkatan Peran Serta Masyarakat dalam Pengelolaan Persampahan | - | Dayeuhkolot | | 0 | | 50.000.000 | APBD | PD | 0 | - | - | KEC. DAYEUKOLO | |
| 6 | 0 | 1 | 20 | 17 | | 5.1.2.17 | Program peningkatan dan pengembangan pengelolaan keuangan daerah | - | Kab. Bandung | | 0 | 0 | - | - | APBD | PD | 0 | - | 6.467.314 | KEC. DAYEUKOLO |
| 6 | 0 | 1 | 20 | 17 | 19 | 5.1.2.17.19 | Intensifikasi dan ekstensifikasi sumber-sumber pendapatan daerah | - | Dayeuhkolot | | 0 | | - | APBD | PD | 0 | - | 6.467.314 | KEC. DAYEUKOLO | |
| 6 | 0 | 1 | 20 | 20 | | 5.1.2.20 | Program peningkatan sistem pengawasan internal dan pengendalian pelaksanaan kebijakan KDH | Prosentase peningkatan sistem pengawasan internal dan pengendalian pelaksanaan kebijakan KDH | Kab. Bandung | | 0 | 0 | - | 1.145.422.155 | APBD | PD | | 845.422.155 | KEC. DAYEUKOLO | |
| 6 | 0 | 1 | 20 | 20 | 3 | 5.1.2.20.3 | Pengendalian manajemen pelaksanaan kebijakan KDH | Terlaksananya kegiatan pengendalian manajemen pelaksanaan kebijakan KDH | Dayeuhkolot | | 22 | Kegiatan | - | APBD | PD | | | 845.422.155 | KEC. DAYEUKOLO | |
| 6 | 0 | 1 | 20 | 20 | 59 | 5.1.2.20.52 | Pembangunan Sarana Prasarana dan Pemberdayaan Masyarakat Kelurahan Pasayuban | | | | | | 1.145.422.155 | APBD | PD | | | | KEC. DAYEUKOLO | |
| 6 | 0 | 1 | 22 | 50 | | 5.1.2.50 | Program Peningkatan Keberdayaan Masyarakat Pedesaan | Prosentase peningkatan keberdayaan masyarakat pedesaan | Kab. Bandung | | 0 | 0 | - | 306.000.000 | APBD | PD | | 250.000.000 | KEC. DAYEUKOLO | |
| 6 | 0 | 1 | 22 | 50 | 1 | 5.1.2.50.1 | Pemberdayaan Lembaga dan Organisasi Masyarakat Pedesaan | Terlaksananya sosialisasi pemberdayaan lembaga dan organisasi masyarakat pedesaan | Dayeuhkolot | | 4 | Kegiatan | 256.000.000 | APBD | PD | | | 150.000.000 | KEC. DAYEUKOLO | |
| 6 | 0 | 1 | 22 | 50 | 4 | 5.1.2.50.4 | Monitoring Evaluasi dan Pelaporan Pengelolaan Keuangan Daerah | Terlaksananya monitoring evaluasi dan pelaporan keuangan daerah | Dayeuhkolot | | 1 | Kegiatan | - | APBD | PD | | | 100.000.000 | KEC. DAYEUKOLO | |
| 6 | 0 | 1 | 22 | 50 | 12 | 5.1.2.50.12 | Penunjang Dana DD | Jumlah sosialisasi, verifikasi monitoring evaluasi ADPPD | Dayeuhkolot | | 1 | Kegiatan | 50.000.000 | APBD | PD | | | | KEC. DAYEUKOLO | |
| 6 | 0 | 1 | 18 | 51 | | 5.1.2.51 | Program Pembinaan dan Pemasyarakatan Olahraga | - | Kab. Bandung | | 0 | 0 | - | 36.736.608 | APBD | PD | 0 | - | 41.390.812 | KEC. DAYEUKOLO |
| 6 | 0 | 1 | 18 | 51 | 1 | 5.1.2.51.1 | Pembinaan cabang olahraga prestasi di tingkat daerah | Jumlah Cabang Olahraga | Dayeuhkolot | | 1 | Kegiatan | 18.360.000 | APBD | PD | 0 | - | 19.701.000 | KEC. DAYEUKOLO | |

| | | | | | | | | | | | | | | | | | | | |
|---|---|---|----|----|---|------------|--|---|--------------|--|----|----------|-------------|-------------|------|-----|-------------|----------------|----------------|
| 6 | 0 | 1 | 18 | 51 | 2 | 5.1.2.51.2 | Pembinaan olahraga yang berkembang di masyarakat | Jumlah Cabang Olahraga | Dayeuhkolot | | | 1 | Kegiatan | 18.376.608 | APBD | PD | 0 - | 21.689.812 | KEC. DAYEUKOLO |
| 6 | 0 | 1 | 6 | 52 | | 5.1.2.52 | Program perencanaan pembangunan daerah | Prosentase perencanaan pembangunan daerah | Kab. Bandung | | 0 | 0 | | 51.000.000 | APBD | PD | | 51.000.000 | KEC. DAYEUKOLO |
| 6 | 0 | 1 | 6 | 52 | 1 | 5.1.2.52.1 | Pengembangan partisipasi masyarakat dalam perumusan program dan kebijakan layanan publik | Terlaksananya kegiatan musrenbang di kecamatan ibun | Dayeuhkolot | | 1 | Kegiatan | 51.000.000 | APBD | PD | | 51.000.000 | KEC. DAYEUKOLO | |
| 6 | 0 | 1 | 2 | 53 | | 5.1.2.53 | Program peningkatan keselamatan ibu melahirkan dan anak | Prosentase persalinan yang ditolong oleh tenaga kesehatan yang berkompeten sekala kecamatan | Kab. Bandung | | 0 | 0 - | | - | APBD | PD | 0 - | 64.673.143 | KEC. DAYEUKOLO |
| 6 | 0 | 1 | 2 | 53 | 1 | 5.1.2.53.1 | Penyuluhan kesehatan bagi ibu hamil dari keluarga kurang mampu | Jumlah ibu hamil yang difasilitasi untuk persalinan oleh tenaga kesehatan | Dayeuhkolot | | 0 | | | - | APBD | PD | 0 - | 64.673.143 | KEC. DAYEUKOLO |
| 6 | 0 | 1 | 8 | 54 | | 5.1.2.54 | Program Pengelolaan ruang terbuka hijau (RTH) | Prosentase pengelolaan ruang terbuka hijau (RTH) | Kab. Bandung | | 0 | 0 - | | 165.205.079 | APBD | PD | | 500.000.000 | KEC. DAYEUKOLO |
| 6 | 0 | 1 | 8 | 54 | 6 | 5.1.2.54.6 | Pemeliharaan RTH | Terpeliharanya ruang terbuka hijau | Dayeuhkolot | | 1 | Paket | 165.205.079 | APBD | PD | | 500.000.000 | KEC. DAYEUKOLO | |
| 6 | 0 | 1 | 19 | 56 | | 5.1.2.56 | Program pemeliharaan kantrantibmas dan pencegahan tindak kriminal | Prosentase pemeliharaan kantrantibmas dan pencegahan tindak kriminal | Kab. Bandung | | 0 | 0 - | | 268.831.200 | APBD | PD | | 214.831.200 | KEC. DAYEUKOLO |
| 6 | 0 | 1 | 19 | 56 | 1 | 5.1.2.56.1 | Peningkatan kerjasama dengan aparat keamanan dalam teknik pencegahan kejahatan | Terlaksananya kerjasama dengan aparat keamanan dalam teknik pencegahan kejahatan | Dayeuhkolot | | 3 | Kegiatan | 102.000.000 | APBD | PD | | 75.000.000 | KEC. DAYEUKOLO | |
| 6 | 0 | 1 | 19 | 56 | 2 | 5.1.2.56.2 | Peningkatan kapasitas aparat dalam rangka pelaksanaan siskamswakarsa di daerah | Meningkatnya kapasitas aparat dalam rangka pelaksanaan siskamswakarsa di daerah | Dayeuhkolot | | 2 | Kegiatan | 102.000.000 | APBD | PD | | 75.000.000 | KEC. DAYEUKOLO | |
| 6 | 0 | 1 | 19 | 56 | 5 | 5.1.2.56.5 | Peningkatan kewaspadaan dini Masyarakat | Meningkatnya kewaspadaan dini masyarakat | Dayeuhkolot | | 1 | Kegiatan | 64.831.200 | APBD | PD | | 64.831.200 | KEC. DAYEUKOLO | |
| 6 | 0 | 1 | 19 | 56 | 7 | 5.1.2.56.7 | Peningkatan Kerjasama dengan Aparat dalam Pelaksanaan Pemilu | | | | | | | | APBD | PD | | | KEC. DAYEUKOLO |
| 6 | 0 | 1 | 19 | 57 | | 5.1.2.57 | Program pengembangan wawasan kebangsaan | Prosentase pengembangan wawasan kebangsaan | Kab. Bandung | | 0 | 0 | | 33.994.737 | APBD | PD | | 33.994.737 | KEC. DAYEUKOLO |
| 6 | 0 | 1 | 19 | 57 | 1 | 5.1.2.57.1 | Peningkatan toleransi dan kerukunan dalam kehidupan beragama | Meningkatnya toleransi dan kerukunan dalam kehidupan beragama | Dayeuhkolot | | 1 | Kegiatan | 10.000.000 | APBD | PD | | 23.794.737 | KEC. DAYEUKOLO | |
| 6 | 0 | 1 | 19 | 57 | 2 | 5.1.2.57.2 | Peningkatan kesadaran masyarakat akan nilai-nilai luhur budaya bangsa | Meningkatnya kesadaran masyarakat akan nilai-nilai luhur budaya bangsa | Dayeuhkolot | | 2 | Kegiatan | 23.994.737 | APBD | PD | | 10.200.000 | KEC. DAYEUKOLO | |
| 6 | 0 | 1 | 22 | 59 | | 5.1.2.59 | Program peningkatan kapasitas aparatur pemerintah desa | Prosentase peningkatan kapasitas aparatur pemerintah desa | Kab. Bandung | | 0 | 0 | | 148.812.425 | APBD | PD | | 148.812.425 | KEC. DAYEUKOLO |
| 6 | 0 | 1 | 22 | 59 | 1 | 5.1.2.59.1 | Pelatihan aparatur pemerintah desa dalam bidang manajemen pemerintahan desa | Terlaksananya pelatihan aparatur pemerintah desa dalam bidang manajemen pemerintahan desa | Dayeuhkolot | | 1 | Kegiatan | 51.000.000 | APBD | PD | | 51.000.000 | KEC. DAYEUKOLO | |
| 6 | 0 | 1 | 22 | 59 | 2 | 5.1.2.59.2 | Monitoring, Evaluasi dan Pelaporan | Terlaksananya monitoring, evaluasi dan pelaporan | Dayeuhkolot | | 3 | Kegiatan | 51.000.000 | APBD | PD | | 51.000.000 | KEC. DAYEUKOLO | |
| 6 | 0 | 1 | 22 | 59 | 4 | 5.1.2.59.4 | Pelatihan Aparatur Pemerintah Desa Dalam Bidang Pengelolaan Keuangan Desa | Terlaksananya pelatihan aparatur pemerintah desa dalam bidang pengelolaan keuangan desa | Dayeuhkolot | | 1 | Kegiatan | 46.812.425 | APBD | PD | | 46.812.425 | KEC. DAYEUKOLO | |
| 6 | 0 | 1 | 11 | 60 | | 5.1.2.60 | Program Peningkatan peran serta dan kesetaraan jender dalam pembangunan | - | Kab. Bandung | | 0 | 0 - | | 303.960.000 | APBD | PD | 0 - | 326.161.000 | KEC. DAYEUKOLO |
| 6 | 0 | 1 | 11 | 60 | 1 | 5.1.2.60.1 | Kegiatan pembinaan organisasi perempuan | Terlaksananya Kegiatan Pembinaan Organisasi Perempuan | Dayeuhkolot | | 4 | Kegiatan | 178.500.000 | APBD | PD | 0 - | 191.537.500 | KEC. DAYEUKOLO | |
| 6 | 0 | 1 | 11 | 60 | 4 | 5.1.2.60.4 | Kegiatan Bimbingan Manajemen Usaha Bagi Perempuan dalam Mengelola Usaha | Terlaksananya Kegiatan Bimbingan Manajemen Usaha Bagi Perempuan dalam Mengelola Usaha | Dayeuhkolot | | 2 | Kegiatan | 74.460.000 | APBD | PD | 0 - | 79.898.500 | KEC. DAYEUKOLO | |
| 6 | 0 | 1 | 11 | 60 | 5 | 5.1.2.60.5 | Bimtek Kader Desa Wisma | Terlaksananya Bimtek Kader Desa Wisma | Dayeuhkolot | | 1 | Kegiatan | 51.000.000 | APBD | PD | 0 - | 54.725.000 | KEC. DAYEUKOLO | |
| 6 | 0 | 1 | 18 | 61 | | 5.1.2.61 | Program peningkatan peran serta kepemudaan | Prosentase peningkatan peran serta kepemudaan | Kab. Bandung | | 0 | 0 | | 23.460.000 | APBD | PD | | 20.000.000 | KEC. DAYEUKOLO |
| 6 | 0 | 1 | 18 | 61 | 1 | 5.1.2.61.1 | Pembinaan Organisasi kepemudaan | Terlaksananya pembinaan organisasi kepemudaan | Dayeuhkolot | | 0 | | | 23.460.000 | APBD | PD | | 20.000.000 | KEC. DAYEUKOLO |
| 6 | 0 | 1 | 19 | 62 | | 5.1.2.62 | Program pencegahan dini dan penganggulangan korban bencana alam | Prosentase pencegahan dini dan penganggulangan korban bencana alam | Kab. Bandung | | 0 | 0 - | | 356.926.662 | APBD | PD | | 280.000.000 | KEC. DAYEUKOLO |
| 6 | 0 | 1 | 19 | 62 | 1 | 5.1.2.62.1 | Pengadaan sarana dan prasarana evakuasi penduduk dari ancaman/ korban bencana alam | Pengadaan sarana dan prasarana evakuasi penduduk dari ancaman/ korban bencana alam | Dayeuhkolot | | 12 | Unit | 209.926.662 | APBD | PD | | 160.000.000 | KEC. DAYEUKOLO | |
| 6 | 0 | 1 | 19 | 62 | 2 | 5.1.2.62.2 | Sosialisasi Penganggulangan Korban Bencana Alam lingkup Kecamatan | Terlaksananya sosialisasi penganggulangan korban bencana alam lingkup kecamatan | Dayeuhkolot | | 1 | Kegiatan | 75.000.000 | APBD | PD | | 120.000.000 | KEC. DAYEUKOLO | |
| 6 | 0 | 1 | 19 | 62 | 4 | 5.1.2.62.4 | Pengadaan logistik dan obat-obatan bagi penduduk di tempat penampungan Pengungsi | Jumlah pengadaan logistik dan obat-obatan bagi penduduk di tempat penampungan pengungsi | Dayeuhkolot | | 5 | Jenis | 72.000.000 | APBD | PD | | | KEC. DAYEUKOLO | |
| 6 | 0 | 1 | 1 | 66 | | 5.1.2.66 | Program Pendidikan Menengah | - | Kab. Bandung | | 0 | 0 - | | - | APBD | PD | 0 - | 64.673.143 | KEC. DAYEUKOLO |
| 6 | 0 | 1 | 1 | 66 | 1 | 5.1.2.66.1 | Penyebarnya dan sosialisasi berbagai informasi pendidikan menengah | - | Dayeuhkolot | | 0 | | | - | APBD | PD | 0 - | 64.673.143 | KEC. DAYEUKOLO |

| | | | | | | | | | | | | | | | | | | | |
|---|---|---|---|----|---|------------|---|---|--------------|--|-----|-----|---|------|----|-----|----------------------|----------------------|-----------------|
| 6 | 0 | 1 | 3 | 69 | | 5.1.2.69 | Program Rehabilitasi/Pemeliharaan Jalan dan Jembatan | - | Kab. Bandung | | 0 - | 0 - | - | APBD | PD | 0 - | 258.692.572 | KEC. DAYEUKOLOT | |
| 6 | 0 | 1 | 3 | 69 | 1 | 5.1.2.69.1 | Kegiatan Rehabilitasi/Pemeliharaan Jalan dan Jembatan | - | Dayeuhkolot | | 0 - | | - | APBD | PD | 0 - | 258.692.572 | KEC. DAYEUKOLOT | |
| | | | | | | | Jumlah 2 | | | | | | | | | | 3.014.489.910 | 3.231.983.957 | KEC. DAYEUKOLOT |
| | | | | | | | Jumlah Total (1+2) | | | | | | | | | | 6.529.353.044 | 5.816.968.642 | KEC. DAYEUKOLOT |

**RUMUSAN RENCANA PROGRAM DAN KEGIATAN PD TAHUN 2020
DAN PRAKIRAAN MAJU TAHUN 2021
KABUPATEN BANDUNG**

| Kode | | | | | | | Bidang Urusan Pemerintahan dan Program dan Kegiatan | Indikator Kinerja Program (Outcome) dan Kegiatan (Output) | Lokasi | | Rencana Tahun 2020 | | Menjadi | Sumber Dana | Catatan Penting | Prakiraan Maju Rencana Tahun 2021 | | Penanggungjawab |
|------|----|----|----|---|----|------------|--|---|----------------|-----|--------------------|--|-------------|-------------|-----------------|--|-------------------------------|-----------------|
| | | | | | | | | | Desa | Kec | Target | Capaian Kinerja | | | | Target Capaian Kinerja | Kebutuhan Dana/Pagu Indikatif | |
| | | | | | | 5. | Mewujudkan Tata Kelola Pemerintahan Yang Baik dan Bersih | | | | | | | | | | KEC. IBUN | |
| | | | | | | 5.1.1.1 | Program Peningkatan Profesionalisme Birokrasi | | | | | | | | | | KEC. IBUN | |
| | | | | | | 7 | KEWILAYAHAN | | | | | | | | | | KEC. IBUN | |
| | | | | | | 7.1 | Kecamatan | | | | | | | | | | KEC. IBUN | |
| x | xx | xx | xx | 1 | | 5.2.1.1 | Program Pelayanan Administrasi Perkantoran | Prosentase Pelayanan Administrasi Perkantoran | | | 100 | % | 408.500.000 | APBD | PD | 100 % | 250.500.000 | KEC. IBUN |
| x | xx | xx | xx | 1 | 1 | 5.2.1.1.1 | Penyediaan jasa surat menyurat | Terwujudnya penyediaan jasa surat menyurat | Kecamatan Ibum | | 700 | buah materai 6000, 600 buah materai 3000 | 9.000.000 | APBD | PD | 800 buah maretai 6000, 600 buah materai 3000 | 9.000.000 | KEC. IBUN |
| x | xx | xx | xx | 1 | 2 | 5.2.1.1.2 | Penyediaan jasa komunikasi, sumber daya air dan listrik | Tersedianya air, internet & listrik | Kecamatan Ibum | | 3 | Jenis | 13.000.000 | APBD | PD | 4 Jenis | 13.000.000 | KEC. IBUN |
| x | xx | xx | xx | 1 | 8 | 5.2.1.1.8 | Penyediaan jasa kebersihan kantor | Tersedianya jasa kebersihan kantor dan peralatan kebersihan kantor | Kecamatan Ibum | | 1 | 0 | - | APBD | PD | 1 orang dan 29 jenis peralatan kebersihan | 25.000.000 | KEC. IBUN |
| x | xx | xx | xx | 1 | 10 | 5.2.1.1.10 | Penyediaan alat tulis kantor | Tersedianya alat tulis kantor | Kecamatan Ibum | | 41 | jenis | 26.000.000 | APBD | PD | 45 jenis | 26.000.000 | KEC. IBUN |
| x | xx | xx | xx | 1 | 11 | 5.2.1.1.11 | Penyediaan barang cetakan dan pengadaan | Terwujudnya pelayanan publik | Kecamatan Ibum | | 1 | tahun | 13.500.000 | APBD | PD | 1 tahun | 13.500.000 | KEC. IBUN |
| x | xx | xx | xx | 1 | 12 | 5.2.1.1.12 | Penyediaan komponen instalasi listrik/penerangan bangunan kantor | Tersedianya listrik dan penerangan bangunan kantor | Kecamatan Ibum | | 9 | jenis | 6.500.000 | APBD | PD | 10 jenis | 6.500.000 | KEC. IBUN |
| x | xx | xx | xx | 1 | 13 | 5.2.1.1.13 | Penyediaan peralatan dan perlengkapan kantor | Tersedianya peralatan dan perlengkapan kantor | Kecamatan Ibum | | 5 | jenis | 27.500.000 | APBD | PD | 6 jenis | 27.500.000 | KEC. IBUN |
| x | xx | xx | xx | 1 | 14 | 5.2.1.1.14 | Penyediaan peralatan rumah tangga | Tersedianya peralatan rumah tangga | Kecamatan Ibum | | 26 | Jenis | 33.000.000 | APBD | PD | 2 set | 8.000.000 | KEC. IBUN |
| x | xx | xx | xx | 1 | 17 | 5.2.1.1.17 | Penyediaan makanan dan minuman | Tersedianya makanan dan minuman | Kecamatan Ibum | | 2800 | dus | 50.500.000 | APBD | PD | 3000 dus | 50.500.000 | KEC. IBUN |
| x | xx | xx | xx | 1 | 18 | 5.2.1.1.18 | Rapat-rapat kordinasi dan konsultasi ke dalam daerah | Terselenggaranya rapat-rapat koordinasi ke dalam daerah | Kecamatan Ibum | | | | 40.000.000 | APBD | PD | | 40.000.000 | KEC. IBUN |
| x | xx | xx | xx | 1 | 19 | 5.2.1.1.19 | Penyediaan Tenaga Pendukung teknis dan Administrasi Perkantoran | | Kecamatan Ibum | | | | 158.000.000 | | | | | KEC. IBUN |
| x | xx | xx | xx | 1 | 20 | 5.2.1.1.20 | Rapat-rapat kordinasi dan konsultasi ke luar daerah | Terselenggaranya rapat-rapat koordinasi ke luar daerah | Kecamatan Ibum | | 115 | hok | 18.000.000 | APBD | PD | 120 hok | 18.000.000 | KEC. IBUN |
| x | xx | xx | xx | 1 | 22 | 5.2.1.1.22 | Penunjang Peringatan Hari-hari Besar Berseljarah | Terselenggaranya perayaan hari - hari berseljarah | Kecamatan Ibum | | 1 | tahun | 13.500.000 | APBD | PD | 1 tahun | 13.500.000 | KEC. IBUN |
| x | xx | xx | xx | 2 | | 5.2.1.2 | Program peningkatan sarana dan prasarana aparatur | Prosentase peningkatan sarana dan prasarana aparatur | | | 100 | % | 677.946.614 | APBD | PD | 100 % | 808.611.090 | KEC. IBUN |
| x | xx | xx | xx | 2 | 5 | 5.2.1.2.5 | Pengadaan kendaraan dinas/operasional | Terlaksananya pengadaan kendaraan dinas/operasional | Kecamatan Ibum | | 3 | unit | - | APBD | PD | 3 unit | - | KEC. IBUN |
| x | xx | xx | xx | 2 | 22 | 5.2.1.2.22 | Pemeliharaan rutin/berkala gedung kantor | Terlaksananya pemeliharaan rutin/berkala gedung kantor | Kecamatan Ibum | | 1 | paket | 30.000.000 | APBD | PD | 1 paket | 30.000.000 | KEC. IBUN |
| x | xx | xx | xx | 2 | 24 | 5.2.1.2.24 | Pemeliharaan rutin/berkala kendaraan dinas/operasional | Terlaksananya pemeliharaan rutin/berkala kendaraan dinas/operasional | Kecamatan Ibum | | 10 | unit | 35.000.000 | APBD | PD | 13 unit | 35.000.000 | KEC. IBUN |
| x | xx | xx | xx | 2 | 42 | 5.2.1.2.42 | Rehabilitasi sedang/berat gedung kantor | Terlaksananya rehabilitasi sedang/berat gedung kantor | Kecamatan Ibum | | 1 | paket | 612.946.614 | APBD | PD | 1 paket | 743.611.090 | KEC. IBUN |
| x | xx | xx | xx | 3 | | 5.2.1.3 | Program peningkatan disiplin aparatur | Prosentase Peningkatan Disiplin Aparatur | | | 32 | Stel | - | APBD | PD | 32 Stel | 31.000.000 | KEC. IBUN |
| x | xx | xx | xx | 3 | 2 | 5.2.1.3.2 | Pengadaan pakaian dinas beserta perlengkapannya | Terlaksananya pengadaan pakaian dinas beserta perlengkapannya | Kecamatan Ibum | | 32 | stel | - | APBD | PD | 40 stel | 10.000.000 | KEC. IBUN |
| x | xx | xx | xx | 3 | 4 | 5.2.1.3.4 | Pengadaan pakaian KORPRI | Terlaksananya pengadaan pakaian KORPRI | Kecamatan Ibum | | 32 | stel | - | APBD | PD | 35 stel | 10.000.000 | KEC. IBUN |
| x | xx | xx | xx | 3 | 5 | 5.2.1.3.5 | Pengadaan pakaian khusus hari-hari tertentu | Terlaksananya pengadaan pakaian khusus hari-hari tertentu | Kecamatan Ibum | | 32 | stel | - | APBD | PD | 35 stel | 11.000.000 | KEC. IBUN |
| x | xx | xx | xx | 5 | | 5.2.1.5 | Program peningkatan kapasitas sumber daya aparatur | Prosentase peningkatan kapasitas sumber daya aparatur | | | 100 | % | 20.000.000 | APBD | PD | 100 % | 20.000.000 | KEC. IBUN |
| x | xx | xx | xx | 5 | 2 | 5.2.1.5.2 | Sosialisasi peraturan perundang-undangan | Terselenggaranya sosialisasi peraturan perundang-undangan | Kecamatan Ibum | | 1 | kegiatan | 10.000.000 | APBD | PD | 1 kegiatan | 10.000.000 | KEC. IBUN |
| x | xx | xx | xx | 5 | 3 | 5.2.1.5.3 | Bimbingan teknis implementasi peraturan perundang-undangan | Terselenggaranya bimbingan teknis implementasi peraturan perundang-undangan | Kecamatan Ibum | | 1 | kegiatan | 10.000.000 | APBD | PD | 1 kegiatan | 10.000.000 | KEC. IBUN |
| x | xx | xx | xx | 6 | | 5.2.1.6 | Program Peningkatan pengembangan sistem pelaporan capaian kinerja dan keuangan | Prosentase Peningkatan pengembangan sistem pelaporan capaian kinerja dan keuangan | | | 1 | kegiatan | 76.000.000 | APBD | PD | 1 kegiatan | 76.000.000 | KEC. IBUN |
| x | xx | xx | xx | 6 | 1 | 5.2.1.6.1 | Penyusunan laporan capaian kinerja dan ikhtisar realisasi kinerja SKPD | Tersusunnya laporan capaian kinerja dan ikhtisar realisasi kinerja SKPD | Kecamatan Ibum | | 12 | dokumen | 24.000.000 | APBD | PD | 12 dokumen | 24.000.000 | KEC. IBUN |

| | | | | | | | | | | | | | | | | | | |
|-----------------|----------|----------|-----------|-----------|----|-----------------|--|--|------------------|--|-----|---------|----------------------|------|----|-----------|----------------------|------------------|
| x | xx | xx | xx | 6 | 2 | 5.2.1.6.2 | Penyusunan laporan keuangan semesteran | Terselenggaranya penyusunan laporan keuangan semesteran | Kecamatan Ibutun | | 2 | dokumen | 25.000.000 | APBD | PD | 2 dokumen | 25.000.000 | KEC. IBUN |
| x | xx | xx | xx | 6 | 3 | 5.2.1.6.3 | Penyusunan pelaporan prognosis realisasi anggaran | Terwujudnya penyusunan pelaporan prognosis realisasi anggaran | Kecamatan Ibutun | | 2 | dokumen | 15.000.000 | APBD | PD | 2 dokumen | 15.000.000 | KEC. IBUN |
| x | xx | xx | xx | 6 | 4 | 5.2.1.6.4 | Penyusunan pelaporan keuangan akhir tahun | Terselenggaranya penyusunan pelaporan keuangan akhir tahun | Kecamatan Ibutun | | 2 | dokumen | 12.000.000 | APBD | PD | 2 dokumen | 12.000.000 | KEC. IBUN |
| Jumlah 1 | | | | | | | | | | | | | | | | | | |
| | | | | | | | | | | | | | 1.182.446.614 | | | | 1.186.111.090 | KEC. IBUN |
| 6 | 0 | 1 | 8 | 8 | | 5.1.2.8 | Program Pengembangan Kinerja Pengelolaan Persampahan | Prosentase Pengembangan kinerja pengelolaan persampahan | | | 1 | Paket | 42.178.428 | APBD | PD | 1 Paket | 42.178.428 | KEC. IBUN |
| 6 | 0 | 1 | 8 | 8 | 1 | 5.1.2.8.1 | Penyediaan prasarana dan sarana pengelolaan persampahan | Tersedianya prasarana dan sarana pengelolaan persampahan | Kecamatan Ibutun | | 1 | paket | 12.000.000 | APBD | PD | 1 paket | 12.000.000 | KEC. IBUN |
| 6 | 0 | 1 | 8 | 8 | 4 | 5.1.2.8.4 | Bimbingan teknis persampahan | Terlaksananya Bimbingan teknis persampahan | Kecamatan Ibutun | | 1 | paket | 30.178.428 | APBD | PD | 1 paket | 30.178.428 | KEC. IBUN |
| 6 | 0 | 1 | 22 | 50 | | 5.1.2.50 | Program Peningkatan Keberdayaan Masyarakat Pedesaan | Prosentase peningkatan keberdayaan masyarakat pedesaan | | | 1 | paket | 37.000.000 | APBD | PD | 1 paket | 37.000.000 | KEC. IBUN |
| 6 | 0 | 1 | 22 | 50 | 1 | 5.1.2.50.1 | Pemberdayaan Lembaga dan Organisasi Masyarakat Perdesaan | Terciptanya pemberdayaan lembaga dan organisasi masyarakat pedesaan | Kecamatan Ibutun | | 1 | paket | 37.000.000 | APBD | PD | 1 paket | 37.000.000 | KEC. IBUN |
| 6 | 0 | 1 | 19 | 56 | | 5.1.2.56 | Program pemeliharaan kantrantibmas dan pencegahan tindak kriminal | Prosentase pemeliharaan kantrantibmas dan pencegahan tindak kriminal | | | 1 | Paket | 50.000.000 | APBD | PD | 1 Paket | 75.000.000 | KEC. IBUN |
| 6 | 0 | 1 | 19 | 56 | 1 | 5.1.2.56.1 | Peningkatan kerjasama dengan aparat keamanan dalam teknik pencegahan kejahatan | Meningkatnya kerjasama dengan aparat keamanan dalam teknik pencegahan kejahatan | Kecamatan Ibutun | | 1 | paket | 25.000.000 | APBD | PD | 1 paket | 25.000.000 | KEC. IBUN |
| 6 | 0 | 1 | 19 | 56 | 2 | 5.1.2.56.2 | Peningkatan kapasitas aparat dalam rangka pelaksanaan siskamswakarsa di daerah | Meningkatnya kapasitas aparat dalam rangka pelaksanaan siskamswakarsa di daerah | Kecamatan Ibutun | | 1 | paket | - | APBD | PD | 1 paket | 25.000.000 | KEC. IBUN |
| 6 | 0 | 1 | 19 | 56 | 5 | 5.1.2.56.5 | Forum Kewaspadaan Dini Masyarakat | Terciptanya forum kewaspadaan dini masyarakat | Kecamatan Ibutun | | 1 | paket | 25.000.000 | APBD | PD | 1 paket | 25.000.000 | KEC. IBUN |
| 6 | 0 | 1 | 1 | 66 | | 5.1.2.66 | Program Pendidikan Menengah | Prosentase Pendidikan Menengah | | | 100 | % | 25.000.000 | APBD | PD | 100 % | 25.000.000 | KEC. IBUN |
| 6 | 0 | 1 | 1 | 66 | 2 | 5.1.2.66.2 | Pembinaan forum masyarakat peduli pendidikan | Terselenggaranya pembinaan forum masyarakat peduli pendidikan | Kecamatan Ibutun | | 1 | paket | 25.000.000 | APBD | PD | 1 paket | 25.000.000 | KEC. IBUN |
| 6 | 0 | 1 | 19 | 57 | | 5.1.2.57 | Program pengembangan wawasan kebangsaan | Prosentase pengembangan wawasan kebangsaan | | | 1 | Paket | 40.000.000 | APBD | PD | 1 Paket | 50.000.000 | KEC. IBUN |
| 6 | 0 | 1 | 19 | 57 | 1 | 5.1.2.57.1 | Peningkatan toleransi dan kerukunan dalam kehidupan beragama | Meningkatnya toleransi dan kerukunan dalam kehidupan beragama | Kecamatan Ibutun | | 1 | paket | 20.000.000 | APBD | PD | 1 paket | 25.000.000 | KEC. IBUN |
| 6 | 0 | 1 | 19 | 57 | 2 | 5.1.2.57.2 | Peningkatan kesadaran masyarakat akan nilai-nilai luhur budaya bangsa | Meningkatnya kesadaran masyarakat akan nilai-nilai luhur budaya bangsa | Kecamatan Ibutun | | 1 | paket | 20.000.000 | APBD | PD | 1 paket | 25.000.000 | KEC. IBUN |
| 6 | 0 | 1 | 20 | 17 | | 5.1.2.17 | Program peningkatan dan Pengembangan pengelolaan keuangan daerah | Prosentase Peningkatan dan pengembangan pengelolaan daerah | | | 1 | Paket | 10.000.000 | APBD | PD | 1 Paket | 25.000.000 | KEC. IBUN |
| 6 | 0 | 1 | 20 | 17 | 19 | 5.1.2.17.19 | Intensifikasi dan ekstensifikasi sumber-sumber pendapatan daerah | Terlaksananya intensifikasi sumber-sumber pendapatan daerah | Kecamatan Ibutun | | 1 | paket | 10.000.000 | APBD | PD | 1 paket | 25.000.000 | KEC. IBUN |
| 6 | 0 | 1 | 11 | 60 | | 5.1.2.60 | Program Peningkatan peran serta dan kesetaraan jender dalam pembangunan | Prosentase peningkatan peran serta dan kesetaraan jender dalam pembangunan | | | 1 | Paket | 25.000.000 | APBD | PD | 1 Paket | 25.000.000 | KEC. IBUN |
| 6 | 0 | 1 | 11 | 60 | 3 | 5.1.2.60.3 | Pendidikan dan pelatihan peningkatan peran serta dan kesetaraan jender | Terlaksananya pendidikan dan pelatihan peningkatan peran serta dan kesetaraan jender | Kecamatan Ibutun | | 1 | paket | 25.000.000 | APBD | PD | 1 paket | 25.000.000 | KEC. IBUN |
| 6 | 0 | 1 | 22 | 59 | | 5.1.2.59 | Program peningkatan kapasitas aparatur pemerintah desa | Prosentase peningkatan kapasitas aparatur pemerintah desa | | | 1 | Paket | 45.000.000 | APBD | PD | 1 paket | 75.000.000 | KEC. IBUN |
| 6 | 0 | 1 | 22 | 59 | 4 | 5.1.2.59.4 | Pelatihan aparatur pemerintah desa dalam bidang pengelolaan keuangan daerah | Terlaksananya pelatihan aparatur pemerintah desa dalam bidang pengelolaan keuangan daerah | Kecamatan Ibutun | | 1 | paket | 15.000.000 | APBD | PD | 1 paket | 25.000.000 | KEC. IBUN |
| 6 | 0 | 1 | 22 | 59 | 1 | 5.1.2.59.1 | Pelatihan aparatur pemerintah desa dalam bidang manajemen pemerintahan desa | Terlaksananya pelatihan aparatur pemerintah desa dalam bidang manajemen pemerintahan desa | Kecamatan Ibutun | | 1 | paket | 15.000.000 | APBD | PD | 1 paket | 25.000.000 | KEC. IBUN |
| 6 | 0 | 1 | 22 | 59 | 6 | 5.1.2.59.6 | Monitoring dan evaluasi ADPD | Terlaksananya sosialisasi, verifikasi, monitoring dan evaluasi ADPD | Kecamatan Ibutun | | 1 | paket | 15.000.000 | APBD | PD | 1 paket | 25.000.000 | KEC. IBUN |
| 6 | 0 | 1 | 20 | 20 | | 5.1.2.20 | Program peningkatan sistem pengawasan internal dan pengendalian pelaksanaan kebijakan KDH | Prosentase peningkatan sistem pengawasan internal dan pengendalian pelaksanaan kebijakan KDH | | | 1 | Paket | 63.000.000 | APBD | PD | 1 Paket | 63.000.000 | KEC. IBUN |
| 6 | 0 | 1 | 20 | 20 | 3 | 5.1.2.20.3 | Pengendalian manajemen pelaksanaan kebijakan KDH | Terlaksananya pengendalian manajemen pelaksanaan kebijakan KDH | Kecamatan Ibutun | | 1 | paket | 63.000.000 | APBD | PD | 1 paket | 63.000.000 | KEC. IBUN |
| 6 | 0 | 1 | 18 | 51 | | 5.1.2.51 | Program Pembinaan dan Pemasarakatan Olahraga | Prosentase Pembinaan dan pemasarakatan Olahraga | | | 1 | Paket | 30.000.000 | APBD | PD | 1 Paket | 40.000.000 | KEC. IBUN |
| 6 | 0 | 1 | 18 | 51 | 1 | 5.1.2.51.1 | Pembinaan cabang olahraga prestasi di tingkat daerah | Terbinanya cabang olahraga prestasi di tingkat daerah | Kecamatan Ibutun | | 1 | paket | 15.000.000 | APBD | PD | 1 paket | 20.000.000 | KEC. IBUN |
| 6 | 0 | 1 | 18 | 51 | 2 | 5.1.2.51.2 | Pembinaan olahraga yang berkembang di masyarakat | Terbinanya olahraga yang berkembang di masyarakat | Kecamatan Ibutun | | 1 | paket | 15.000.000 | APBD | PD | 1 paket | 20.000.000 | KEC. IBUN |

| | | | | | | | | | | | | | | | | | | |
|---|---|---|----|----|---|------------|--|---|----------------|--|---|-------|----------------------|------|----|---------|----------------------|-----------|
| 6 | 0 | 1 | 6 | 52 | | 5.1.2.52 | Program perencanaan pembangunan daerah | Prosentase Pengembangan partisipasi masyarakat dalam perumusan program dan kebijakan layanan publik | | | 1 | Paket | 40.000.000 | APBD | PD | 1 Paket | 40.000.000 | KEC. IBUN |
| 6 | 0 | 1 | 6 | 52 | 1 | 5.1.2.52.1 | Pengembangan Partisipasi Masyarakat Dalam Perumusan Program dan Kebijakan Layanan Publik | Berkembangnya partisipasi masyarakat dalam perumusan program dan kebijakan layanan publik | Kecamatan Ibun | | 1 | paket | 40.000.000 | APBD | PD | 1 paket | 40.000.000 | KEC. IBUN |
| 6 | 0 | 1 | 19 | 62 | | 5.1.2.62 | Program Pencegahan dini dan penanggulangan korban bencana alam | Prosentase Pencegahan dini dan penanggulangan korban bencana alam | | | 1 | paket | 35.000.000 | APBD | PD | 1 paket | 35.000.000 | KEC. IBUN |
| 6 | 0 | 1 | 19 | 62 | 2 | 5.1.2.62.2 | Sosialisasi Penanggulangan Korban Bencana Alam | Terlaksananya sosialisasi penanggulangan korban bencana alam | Kecamatan Ibun | | 1 | paket | 35.000.000 | APBD | PD | 1 paket | 35.000.000 | KEC. IBUN |
| 6 | 0 | 1 | 8 | 54 | | 5.1.2.54 | Program Pengelolaan ruang terbuka hijau (RTH) | Prosentase pengelolaan ruang terbuka hijau (RTH) | | | 1 | Paket | 35.000.000 | APBD | PD | 1 Paket | 35.000.000 | KEC. IBUN |
| 6 | 0 | 1 | 8 | 54 | 6 | 5.1.2.54.6 | Penataan RTH | Terlaksananya penataan RTH | Kecamatan Ibun | | 1 | paket | 35.000.000 | APBD | PD | 1 paket | 35.000.000 | KEC. IBUN |
| 6 | 0 | 1 | 2 | 53 | | 5.1.2.53 | Program peningkatan keselamatan ibu melahirkan dan anak | Prosentase Peningkatan kesehatan ibu melahirkan dan anak | | | 1 | Paket | 25.000.000 | APBD | PD | 1 Paket | 25.000.000 | KEC. IBUN |
| 6 | 0 | 1 | 2 | 53 | 1 | 5.1.2.53.1 | Penyuluhan kesehatan bagi ibu hamil dari keluarga kurang mampu | Terlaksananya penyuluhan kesehatan bagi ibu hamil dari keluarga kurang mampu | Kecamatan Ibun | | 1 | paket | 25.000.000 | APBD | PD | 1 paket | 25.000.000 | KEC. IBUN |
| | | | | | | | Jumlah 2 | | | | | | 502.178.428 | | | | 592.178.428 | KEC. IBUN |
| | | | | | | | Jumlah Total (1+2) | | | | | | 1.684.625.042 | | | | 1.778.289.518 | KEC. IBUN |

**RUMUSAN RENCANA PROGRAM DAN KEGIATAN PD TAHUN 2020
DAN PRAKIRAAN MAJU TAHUN 2021
KABUPATEN BANDUNG**

| Kode | Bidang Urusan Pemerintahan dan Program dan Kegiatan | Indikator Kinerja Program (Outcome) dan Kegiatan (Output) | Lokasi | | Rencana Tahun 2020 | | Menjadi | | Sumber Dana | Catatan Penting | Prakiraan Maju Rencana Tahun 2021 | | Penanggungjawab | | | | |
|------|---|---|--------|-----|--------------------|-----------------|--|---|-------------|-----------------|-----------------------------------|-------------|-----------------|----|------------|-------------|---------------|
| | | | Desa | Kec | Target | Capaian Kinerja | Target Capaian Kinerja | Kebutuhan Dana/Pagu Indikatif | | | | | | | | | |
| | 5. | Mewujudkan Tata Kelola Pemerintahan Yang Baik dan Bersih | | | | | | | | | | | KEC. KATAPANG | | | | |
| | 5.1.1.1 | Program Peningkatan Profesionalisme Birokrasi | | | | | | | | | | | KEC. KATAPANG | | | | |
| | 7. | KEWILAYAHAN | | | | | | | | | | | KEC. KATAPANG | | | | |
| | 7.1 | Kecamatan | | | | | | | | | | | KEC. KATAPANG | | | | |
| x | xx | xx | xx | 1 | | 5.2.1.1 | Program Pelayanan Administrasi Perkantoran | Penunjang administrasi perkantoran | | | 80 % | 900.255.605 | APBD | PD | 1 | 741.278.920 | KEC. KATAPANG |
| x | xx | xx | xx | 1 | 1 | 5.2.1.1.1 | Penyediaan jasa surat menyurat | Jumlah penyediaan surat menyurat | Katapang | | 2 Jenis | 23.900.000 | APBD | PD | 2 Jenis | 20.000.000 | KEC. KATAPANG |
| x | xx | xx | xx | 1 | 2 | 5.2.1.1.2 | Penyediaan jasa komunikasi, sumber daya air dan listrik | Jumlah penyediaan jasa komunikasi, sumber daya air dan listrik | Katapang | | 12 Bulan | 53.100.000 | APBD | PD | 12 Bulan | 30.000.000 | KEC. KATAPANG |
| x | xx | xx | xx | 1 | 6 | 5.2.1.1.6 | Penyediaan jasa pemeliharaan dan perizinan kendaraan dinas/operasional | Jumlah jasa pemeliharaan dan perizinan kendaraan dinas/operasional | Katapang | | 7 Unit | 50.740.000 | APBD | PD | 7 Unit | 30.000.000 | KEC. KATAPANG |
| x | xx | xx | xx | 1 | 8 | 5.2.1.1.8 | Penyediaan jasa kebersihan kantor | Jumlah pembayaran pegawai kebersihan kantor sebanyak 2 orang dan penyediaan peralatan kebersihan | Katapang | | 2 Kegiatan | - | APBD | PD | 2 Kegiatan | 65.000.000 | KEC. KATAPANG |
| x | xx | xx | xx | 1 | 9 | 5.2.1.1.9 | Penyediaan jasa perbaikan peralatan kerja | Jumlah jasa perbaikan peralatan kerja dalam upaya pemeliharaan dan perawatannya | Katapang | | 3 Jenis | 29.500.000 | APBD | PD | 3 Jenis | 29.000.000 | KEC. KATAPANG |
| x | xx | xx | xx | 1 | 10 | 5.2.1.1.10 | Penyediaan alat tulis kantor | Jumlah Kebutuhan Alat Tulis Kantor Kecamatan Katapang | Katapang | | 16 Jenis | 27.055.605 | APBD | PD | 16 Jenis | 28.778.920 | KEC. KATAPANG |
| x | xx | xx | xx | 1 | 11 | 5.2.1.1.11 | Penyediaan barang cetakan dan pengadaan | Jumlah barang cetakan, biaya pengadaan dan penilaian | Katapang | | 7 Jenis | 5.900.000 | APBD | PD | 7 Jenis | 6.000.000 | KEC. KATAPANG |
| x | xx | xx | xx | 1 | 12 | 5.2.1.1.12 | Penyediaan komponen instalasi listrik/penerangan bangunan kantor | Jumlah kompoen instiasi listrik/penerangan bangunan kantor kecamatan | Katapang | | 2 Kegiatan | 8.260.000 | APBD | PD | 2 Kegiatan | 8.500.000 | KEC. KATAPANG |
| x | xx | xx | xx | 1 | 13 | 5.2.1.1.13 | Penyediaan peralatan dan perlengkapan kantor | Jumlah peralatan dan perlengkapan kantor untuk pelayanan administrasi perkantoran di kecamatan | Katapang | | 5 Unit | 236.000.000 | APBD | PD | 5 Unit | 125.000.000 | KEC. KATAPANG |
| x | xx | xx | xx | 1 | 14 | 5.2.1.1.14 | Penyediaan peralatan rumah tangga | Jumlah peralatan rumah tangga di kantor kecamatan katapang | Katapang | | 25 Jenis | 16.400.000 | APBD | PD | 4 Jenis | 5.000.000 | KEC. KATAPANG |
| x | xx | xx | xx | 1 | 15 | 5.2.1.1.15 | Penyediaan bahan bacaan dan peraturan perundang-undangan | Jumlah bahan bacaan dan peraturan perundang-undangan di kantor kecamatan | Katapang | | 3 Jenis | 5.900.000 | APBD | PD | 3 Jenis | 6.000.000 | KEC. KATAPANG |
| x | xx | xx | xx | 1 | 17 | 5.2.1.1.17 | Penyediaan makanan dan minuman | Jumlah makanan dan minuman penunjang seluruh kegiatan operasional, rapat terbatas dan rapat koordinasi di kecamatan | Katapang | | 800 Box | 35.400.000 | APBD | PD | 800 Box | 35.000.000 | KEC. KATAPANG |
| x | xx | xx | xx | 1 | 18 | 5.2.1.1.18 | Rapat-rapat kordinasi dan konsultasi ke luar daerah | Jumlah biaya koordinasi dan konsultasi ke luar daerah | Katapang | | 2 Kegiatan | 50.000.000 | APBD | PD | 2 Kegiatan | 50.000.000 | KEC. KATAPANG |
| x | xx | xx | xx | 1 | 19 | 5.2.1.1.19 | Penyediaan Tenaga Pendukung teknis dan Administrasi Perkantoran | Jumlah tenaga pendukung teknis administrasi perkantoran | Katapang | | 12 Bulan | 290.400.000 | APBD | PD | 12 Bulan | 236.000.000 | KEC. KATAPANG |
| x | xx | xx | xx | 1 | 20 | 5.2.1.1.20 | Rapat-rapat kordinasi dan konsultasi ke Dalam Daerah | Jumlah biaya perjalanan dinas dalam daerah zona 1 (satu) | Katapang | | 151 HOK | 50.000.000 | APBD | PD | 151 HOK | 50.000.000 | KEC. KATAPANG |
| x | xx | xx | xx | 1 | 22 | 5.2.1.1.22 | Penunjang Perayaan Hari-hari Bersejarah *) | Jumlah kegiatan perayaan hari-hari bersejarah di wilayah kecamatan katapang | Katapang | | 4 Jenis | 17.700.000 | APBD | PD | 4 Jenis | 17.000.000 | KEC. KATAPANG |
| x | xx | xx | xx | 2 | | 5.2.1.2 | Program peningkatan sarana dan prasarana aparatur | Sarana dan prasarana aparatur untuk penunjang dinas | Katapang | | 80 % | 843.780.543 | APBD | PD | 1 | 996.585.913 | KEC. KATAPANG |
| x | xx | xx | xx | 2 | 5 | | Pengadaan kendaraan dinas/operasional | Jumlah kebutuhan kendaraan dinas di kantor kecamatan | Katapang | | 5 Unit | - | APBD | PD | - | - | KEC. KATAPANG |
| x | xx | xx | xx | 2 | 6 | 5.2.1.2.6 | Pengadaan perlengkapan rumah jabatan/dinas | Jumlah kebutuhan perlengkapan rumah jabatan/dinas | Katapang | | 3 Jenis | 15.000.000 | APBD | PD | - | - | KEC. KATAPANG |
| x | xx | xx | xx | 2 | 9 | 5.2.1.2.9 | Pengadaan peralatan gedung kantor | Jumlah perlengkapan gedung kantor | Katapang | | 2 Jenis | 50.000.000 | APBD | PD | 2 Jenis | 186.585.913 | KEC. KATAPANG |
| x | xx | xx | xx | 2 | 21 | 5.2.1.2.21 | Pemeliharaan rutin/berkala rumah dinas | Prosentase pemeliharaan rutin/berkala rumah dinas | Katapang | | 1 Kegiatan | 25.000.000 | APBD | PD | 1 Kegiatan | 30.000.000 | KEC. KATAPANG |
| x | xx | xx | xx | 2 | 42 | 5.2.1.2.42 | Rehabilitasi sedang/berat rumah gedung kantor | Prosentase rehabilitasi gedung kantor kecamatan katapang | Katapang | | 1 Paket | 753.780.543 | APBD | PD | 1 Paket | 780.000.000 | KEC. KATAPANG |
| x | xx | xx | xx | 3 | | 5.2.1.3 | Program peningkatan disiplin aparatur | Kedisiplinan aparatur kantor | | | 80 % | - | APBD | PD | 80 % | 79.898.500 | KEC. KATAPANG |
| x | xx | xx | xx | 3 | 5 | 5.2.1.3.5 | Pengadaan pakaian khusus hari-hari tertentu | Terpenuhinya peyediaan 40 Stel pakaian khusus hari-hari tertentu | Katapang | | 2 Jenis | - | APBD | PD | 38 stel | 79.898.500 | KEC. KATAPANG |
| x | xx | xx | xx | 5 | | 5.2.1.5 | Program peningkatan kapasitas sumber daya aparatur | Peningkatan kapasitas sumber daya aparatur | | | 80 % | 29.765.604 | APBD | PD | 80 % | 23.879.628 | KEC. KATAPANG |
| x | xx | xx | xx | 5 | 2 | 5.2.1.5.2 | Sosialisasi peraturan perundang-undangan | Terlaksananya sosialisasi peraturan perundang-undangan di lingkup kecamatan katapang | Katapang | | 1 Kegiatan | 29.765.604 | APBD | PD | 1 Kegiatan | 23.879.628 | KEC. KATAPANG |

| | | | | | | | | | | | | | | | | |
|---------------------------------------|----|----|----|----|----|-------------|---|---|----------|--------------------|------------|------|----|--------------------|----------------------|----------------------|
| x | xx | xx | xx | 6 | | 5.2.1.6 | Program peningkatan pengembangan sistem pelaporan capaian kinerja dan keuangan | Tersusunnya pelaporan kinerja dan keuangan | | 80 % | 65.363.513 | APBD | PD | 80 % | 66.066.699 | KEC. KATAPANG |
| x | xx | xx | xx | 6 | 1 | 5.2.1.6.1 | Penyusunan laporan capaian kinerja dan ikhtisar realisasi kinerja SKPD | Jumlah laporan/dokumen capaian kinerja, keuangan dan ikhtisar realisasi kinerja SKPD kecamatan katapang | Katapang | 16 Dokumen/laporan | 65.363.513 | APBD | PD | 16 Dokumen/laporan | 66.066.699 | KEC. KATAPANG |
| Jumlah 1 | | | | | | | | | | | | | | | 1.907.709.660 | KEC. KATAPANG |
| 1 URUSAN WAJIB PELAYANAN DASAR | | | | | | | | | | | | | | | | |
| 1.1 Pendidikan | | | | | | | | | | | | | | | | |
| 6 | 0 | 1 | 1 | 18 | | 5.1.2.18 | Program Pendidikan Non Formal | Peningkatan Pendidikan bagi Masyarakat Kekatapang terutama bagi Masyarakat yang Putus Sekolah | | 1 Kegiatan | 26.800.949 | APBD | PD | 1 | 30.743.643 | KEC. KATAPANG |
| 6 | 0 | 1 | 1 | 18 | 5 | 5.1.2.18.5 | Pengembangan pendidikan kecakapan hidup | Jumlah masyarakat yang mengikuti sosialisasi tentang pendidikan khususnya terutama bagi masyarakat yang putus sekolah | Katapang | 80 % | 26.800.949 | APBD | PD | 1 Kegiatan | 30.743.643 | KEC. KATAPANG |
| 6 | 0 | 1 | 2 | 29 | | 5.1.2.29 | Program peningkatan keselamatan ibu melahirkan dan anak | Jumlah masyarakat yang mengikuti pelatihan bagi kesehatan anak dan balita | Katapang | 80 % | 25.500.000 | APBD | PD | 1 | 28.457.000 | KEC. KATAPANG |
| 6 | 0 | 1 | 2 | 29 | 5 | 5.1.2.29.4 | Pelatihan dan pendidikan perawatan anak balita | Kesehatan anak dan balita bagi keluarga kurang mampu tingkat kecamatan katapang | Katapang | 1 Kegiatan | 25.500.000 | APBD | PD | 1 Kegiatan | 28.457.000 | KEC. KATAPANG |
| 6 | 0 | 1 | 2 | 32 | | 5.1.2.32 | Program peningkatan keselamatan ibu melahirkan dan anak | Cakupan Pertolongan Persalinan oleh Bidan atau Tenaga Kesehatan yang Memiliki Kompetensi Kebidanan | Katapang | 80 % | 26.734.864 | APBD | PD | 1 | 30.395.560 | KEC. KATAPANG |
| 6 | 0 | 1 | 2 | 32 | 1 | 5.1.2.32.1 | Penyuluhan kesehatan bagi ibu hamil dari keluarga kurang mampu | Meningkatnya Pemahaman Kesehatan Bagi Ibu Hamil dari Keluarga Kurang Mampu | Katapang | 1 Kegiatan | 26.734.864 | APBD | PD | 1 Kegiatan | 30.395.560 | KEC. KATAPANG |
| 6 | 0 | 1 | 13 | 21 | | 5.1.2.21 | Program Pemberdayaan Kelembagaan Kesejahteraan Sosial | Prosentase SDM di Bidang Sosial yang Berkualitas | | 0,8 | 25.500.000 | APBD | PD | 1 | 24.079.000 | KEC. KATAPANG |
| 6 | 0 | 1 | 13 | 21 | 3 | 5.1.2.21.3 | Peningkatan kualitas SDM kesejahteraan sosial masyarakat yang keraja | Jumlah SDM organisasi masyarakat yang keraja | Katapang | 1 Kegiatan | 25.500.000 | APBD | PD | 1 Kegiatan | 24.079.000 | KEC. KATAPANG |
| 6 | 0 | 1 | 14 | 15 | | 5.1.2.15 | Program Peningkatan Kualitas dan Produktivitas Tenaga Kerja | Prosentase masyarakat yang mengikuti pendidikan dan pelatihan bidang ketenagakeriaan | | 0,8 | 28.060.380 | APBD | PD | 1 | 29.152.757 | KEC. KATAPANG |
| 6 | 0 | 1 | 14 | 15 | 6 | 5.1.2.15.6 | Pendidikan dan pelatihan bagi pencari kerja | Jumlah masyarakat yang mengikuti pelatihan dan pendidikan ketenagakeriaan | Katapang | 1 Kegiatan | 28.060.380 | APBD | PD | 1 Kegiatan | 29.152.757 | KEC. KATAPANG |
| 6 | 0 | 1 | 15 | 15 | | 5.1.2.15 | Program penciptaan iklim usaha Usaha Kecil Menengah yang kondusif | Prosentase Peserta Yang mengikuti sosialisasi tentang PIRT dan Halal | | 0,8 | 25.500.000 | APBD | PD | 1 | 31.740.500 | KEC. KATAPANG |
| 6 | 0 | 1 | 15 | 15 | 2 | 5.1.2.15.2 | Sosialisasi kebijakan tentang Usaha Kecil Menengah | Jumlah masyarakat UKM yang mengikuti Sosialisasi | Katapang | 1 Kegiatan | 25.500.000 | APBD | PD | 1 Kegiatan | 31.740.500 | KEC. KATAPANG |
| 6 | 0 | 1 | 15 | 15 | | 5.1.2.15 | Program Pengembangan Kewirausahaan dan Keunggulan Kompetitif Usaha Kecil Menengah | Prosentase masyarakat yang mengikuti pelatihan kewirausahaan | | 0,8 | 27.420.285 | APBD | PD | 1 | 30.386.344 | KEC. KATAPANG |
| 6 | 0 | 1 | 15 | 15 | 2 | 5.1.2.15.2 | Penyelenggaraan pelatihan kewirausahaan | Jumlah peserta yang mengikuti pelatihan kewirausahaan | Katapang | 1 Kegiatan | 27.420.285 | APBD | PD | 1 Kegiatan | 30.386.344 | KEC. KATAPANG |
| 6 | 0 | 1 | 18 | 17 | | 5.1.2.17 | Program peningkatan upaya penumbuhan kewirausahaan dan kecakapan hidup pemuda | Prosentase pemuda yang memiliki usaha di wilayah kecamatan | | 0,8 | 28.060.380 | APBD | PD | 1 | 31.341.757 | KEC. KATAPANG |
| 6 | 0 | 1 | 18 | 17 | 1 | 5.1.2.17.1 | Pelatihan kewirausahaan bagi pemuda | Jumlah pemuda yang memiliki usaha di kecamatan yang mengikuti pelatihan | Katapang | 1 Kegiatan | 28.060.380 | APBD | PD | 1 Kegiatan | 31.341.757 | KEC. KATAPANG |
| 6 | 0 | 1 | 18 | 18 | | 5.1.2.18 | Program upaya pencegahan penyalahgunaan narkoba | Prosentase Pemuda yang mengikuti penyuluhan tentang Bahaya Narkoba | | 0,8 | 30.843.933 | APBD | PD | 1 | 36.014.728 | KEC. KATAPANG |
| 6 | 0 | 1 | 18 | 18 | 1 | 5.1.2.18.1 | Pemberian penyuluhan tentang bahaya narkoba bagi pemuda | Jumlah peserta yang mengikuti penyuluhan | Katapang | 1 Kegiatan | 30.843.933 | APBD | PD | 1 Kegiatan | 36.014.728 | KEC. KATAPANG |
| 6 | 0 | 1 | 20 | 20 | | 5.1.2.20 | Program Pembinaan dan Pemasarakan Olah Raga | Prosentase pembinaan klub olahraga menurut cabang olahraga yang ada di wilayah kecamatan | | 80 % | 68.881.140 | APBD | PD | 1 | 77.607.772 | KEC. KATAPANG |
| 6 | 0 | 1 | 20 | 20 | 6 | 5.1.2.20.6 | Penyelenggaraan kompetisi olahraga | Jumlah cabang olahraga yang dipertandingkan dalam kompetisi olahraga tingkat kecamatan | Katapang | 4 Kegiatan | 45.000.000 | APBD | PD | 4 Kegiatan | 50.000.000 | KEC. KATAPANG |
| 6 | 0 | 1 | 20 | 20 | 14 | 5.1.2.20.14 | Pembinaan Olahraga yang Berkembang di Masyarakat | Jumlah Cabang Olah raga Yang Berkembang di Masyarakat | Katapang | 1 Kegiatan | 23.881.140 | APBD | PD | 1 Kegiatan | 27.607.772 | KEC. KATAPANG |
| 6 | 0 | 1 | 17 | 17 | | 5.1.2.17 | Program pengelolaan keragaman budaya | Prosentase Penyelenggaraan Festival Budaya Daerah | | 80 % | 41.200.664 | APBD | PD | 1 | 46.365.699 | KEC. KATAPANG |
| 6 | 0 | 1 | 17 | 17 | 5 | 5.1.2.17.5 | Penyelenggaraan festival budaya daerah | Jumlah tokoh masyarakat yang hadir dalam penyelenggaraan festival budaya daerah | Katapang | 1 Kegiatan | 41.200.664 | APBD | PD | 1 Kegiatan | 46.365.699 | KEC. KATAPANG |
| 6 | 0 | 1 | 11 | 18 | | 5.1.2.18 | Program peningkatan peran serta dan kesetaraan jender dalam pembangunan | Prosentase peningkatan peran serta kesetaraan jender dalam pembangunan | Katapang | 1 Kegiatan | 40.180.664 | APBD | PD | 80 % | 45.271.199 | KEC. KATAPANG |

| | | | | | | | | | | | | | | | | | | |
|---|---|---|----|----|----|-------------|--|--|----------|------------|------------|------------|------------|------|------------|------------|------------|---------------|
| 6 | 0 | 1 | 11 | 18 | 1 | 5.1.2.18.1 | Pembinaan organisasi perempuan | Prosentase pembinaan kegiatan PKK di wilayah kecamatan katanang | Katapang | | 3 Kegiatan | | 40.180.664 | APBD | PD | 3 Kegiatan | 45.271.199 | KEC. KATAPANG |
| 6 | 0 | 1 | 9 | 16 | | 5.1.2.16 | Program penataan penguasaan, pemilikan, penggunaan dan pemanfaatan tanah | Prosentase Peserta yang Mengikuti Penyuluhan tentang Pertanahan | | 80 % | | 31.372.265 | APBD | PD | | 1 | 33.680.286 | KEC. KATAPANG |
| 6 | 0 | 1 | 9 | 16 | 2 | 5.1.2.16.2 | Penyuluhan hukum pertanahan | Jumlah peserta penyuluhan | Katapang | | 1 Kegiatan | 31.372.265 | APBD | PD | 1 Kegiatan | | 33.680.286 | KEC. KATAPANG |
| 6 | 0 | 1 | 8 | 15 | | 5.1.2.15 | Program Pengembangan Kinerja Pengelolaan Persampahan | Prosentase pengembangan pengelolaan persampahan | | 0,8 | | 43.880.759 | APBD | PD | | 1 | 51.738.514 | KEC. KATAPANG |
| 6 | 0 | 1 | 8 | 15 | 2 | 5.1.2.15.2 | Penyediaan prasarana dan sarana pengelolaan persampahan | Jumlah sarana pengelolaan persampahan | Katapang | | 80 % | - | APBD | PD | 2 Jenis | | 5.000.000 | KEC. KATAPANG |
| 6 | 0 | 1 | 8 | 15 | 6 | 5.1.2.15.6 | Bimbingan Teknis Persampahan | Jumlah peserta yang mengikuti bimtek persampahan | Katapang | | 1 Kegiatan | 20.880.759 | APBD | PD | 1 Kegiatan | | 21.738.514 | KEC. KATAPANG |
| 6 | 0 | 1 | 8 | 15 | 11 | 5.1.2.15.11 | Peningkatan peran serta masyarakat dalam pengelolaan persampahan | Jumlah masyarakat dam muspika yang mengikuti pelaksanaan opshil tingkat kecamatan | Katapang | | 1 Kegiatan | 23.000.000 | APBD | PD | 1 Kegiatan | | 25.000.000 | KEC. KATAPANG |
| 6 | 0 | 1 | 8 | 16 | | 5.1.2.16 | Program Pengendalian Pencemaran dan Perusakan Lingkungan Hidup | Prosentase pengendalian dan perusakan lingkungan hidup | | 0,8 | | 34.680.000 | APBD | PD | | 1 | 27.362.500 | KEC. KATAPANG |
| 6 | 0 | 1 | 8 | 16 | 1 | 5.1.2.16.1 | Koordinasi penilaian Kota Sehat/Adipura | Prosentase Kota sehat Untuk Penunjang Adipura | Katapang | | 1 Kegiatan | 34.680.000 | APBD | PD | 1 Kegiatan | | 27.362.500 | KEC. KATAPANG |
| 6 | 0 | 1 | 8 | 24 | | 5.1.2.24 | Program pengelolaan ruang terbuka hijau (RTH) | Prosentase RTH Kecamatan yang Referesntatif | | 0,8 | | 68.072.265 | APBD | PD | | 1 | 18.108.480 | KEC. KATAPANG |
| 6 | 0 | 1 | 8 | 24 | 6 | 5.1.2.24.6 | Pemeliharaan RTH | RTH yang terpelihara | Katapang | | 1 Kegiatan | 68.072.265 | APBD | PD | 1 Kegiatan | | 18.108.480 | KEC. KATAPANG |
| 6 | 0 | 1 | 10 | 15 | | 5.1.1.15 | Program Administrasi kependudukan | Prosentase masyarakat yang memiliki KTP dan KK | | 80 % | | 24.108.399 | APBD | PD | | 1 | 27.162.720 | KEC. KATAPANG |
| 6 | 0 | 1 | 10 | 15 | 8 | 5.1.1.15.8 | Peningkatan Pelayanan Publik dalam Bidang Kependudukan | Jumlah masyarakat yang mendapatkan pelayanan prima di kecamatan | Katapang | | 1 Kegiatan | 24.108.399 | APBD | PD | 1 Kegiatan | | 27.162.720 | KEC. KATAPANG |
| 6 | 0 | 1 | 22 | 18 | | 5.1.2.18 | Program peningkatan kapasitas aparatur pemerintah desa | Porsentase Peningkatan Kapasitas Aparatur Pemerintahan Desa | | 0,8 | | 30.600.000 | APBD | PD | | 1 | 32.835.000 | KEC. KATAPANG |
| 6 | 0 | 1 | 22 | 18 | 3 | 5.1.2.18.3 | Pelatihan aparatur pemerintah desa dalam bidang manajemen pemerintahan desa | Meningkatnya Keterampilan dan Pengetahuan Aparatur Desa Dalam Bidang Manajemen Pemerintahan desa | | 1 Kegiatan | | 30.600.000 | APBD | PD | 1 Kegiatan | | 32.835.000 | KEC. KATAPANG |
| 6 | 0 | 1 | 20 | 20 | | 5.1.2.20 | Program Pengembangan Pemberdayaan Masyarakat | Prosentase Pemuda yang Kreatif, tangguh dan mandiri | | 0,8 | | 26.400.285 | APBD | PD | | 1 | 30.346.942 | KEC. KATAPANG |
| 6 | 0 | 1 | 20 | 20 | 9 | 5.1.2.20.9 | Peningkatan Keterampilan bagi Generasi Muda | Jumlah pemuda yang kreatif di wilayah kecamatan katanang | Katapang | | 1 Kegiatan | 26.400.285 | APBD | PD | 1 Kegiatan | | 30.346.942 | KEC. KATAPANG |
| 6 | 0 | 1 | 6 | 21 | | 5.1.2.21 | Program perencanaan pembangunan daerah | Usulan program/kegiatan yang ditetapkan dalam aplikasi | | 0,8 | | 40.820.759 | APBD | PD | | 1 | 47.161.960 | KEC. KATAPANG |
| 6 | 0 | 6 | 13 | 21 | 1 | 5.1.2.21.1 | Pengembangan partisipasi masyarakat dalam perumusan program dan kebijakan layanan publik | Fasilitas PraMusrebang dan Musrebang Tingkat Desa dan Kecamatan | Katapang | | 1 Kegiatan | 40.820.759 | APBD | PD | 1 Kegiatan | | 47.161.960 | KEC. KATAPANG |
| 6 | 0 | 1 | 19 | 15 | | 5.1.2.15 | Program peningkatan keamanan dan kenyamanan lingkungan | Prosetase masyarakat yang mengikuti Pelatihan Peningkatan Keamanan dan Kenyamanan Lingkungan | | 0,8 | | 25.500.000 | APBD | PD | 80 % | | 27.362.500 | KEC. KATAPANG |
| 6 | 0 | 1 | 19 | 15 | 3 | 5.1.2.15.3 | Pelatihan pengendalian keamanan dan kenyamanan lingkungan | Jumlah Peserta yang mengikuti pelatihan | Katapang | | 1 Kegiatan | 25.500.000 | APBD | PD | 1 Kegiatan | | 27.362.500 | KEC. KATAPANG |
| 6 | 0 | 1 | 19 | 16 | | 5.1.2.16 | Program pemeliharaan kantrantibmas dan pencegahan tindak kriminal | Persentase Masyarakat Yang Mengikuti Sosialisasi Kewaspadaan Dini/Deteksi Dini | | 60 % | | 73.857.272 | APBD | PD | 80 % | | 86.662.011 | KEC. KATAPANG |
| 6 | 0 | 1 | 19 | 16 | 2 | 5.1.2.16.2 | Peningkatan kerjasama dengan aparat keamanan dalam teknik pencegahan kejahatan | Prosentase wilayah aman kejahatan tingkat kecamatan | Katapang | | 1 Kegiatan | 18.857.272 | APBD | PD | 1 Kegiatan | | 28.662.011 | KEC. KATAPANG |
| 6 | 0 | 1 | 19 | 16 | 4 | 5.1.2.16.4 | Peningkatan kapasitas aparat dalam rangka pelaksanaan sisksamwakarsa di daerah | Prosentase terhadap Pengamanan Aset Milik Daerah | Katapang | | 740 HOK | 55.000.000 | APBD | PD | 750 HOK | | 58.000.000 | KEC. KATAPANG |
| 6 | 0 | 1 | 19 | 17 | | 5.1.2.17 | Program pengembangan wawasan kebangsaan | Persentase Masyarakat yang mengikuti sosialisasi tentang wawasan kebangsaan (%) | | 0,8 | | 60.316.323 | APBD | PD | | 1 | 21.988.868 | KEC. KATAPANG |
| 6 | 0 | 1 | 19 | 17 | 1 | 5.1.2.17.1 | Peningkatan toleransi dan kerukunan dalam kehidupan beragama | Jumlah hari-hari bersejarah yang terfasilitasi | Katapang | | 4 Kegiatan | 60.316.323 | APBD | PD | 2 Kegiatan | | 21.988.868 | KEC. KATAPANG |
| 6 | 0 | 1 | 19 | 22 | | 5.1.2.22. | Program pencegahan dini dan penganggulangan korban bencana alam | Persentase penanganan kejadian bencana alam | | 0,8 | | 36.261.899 | APBD | PD | | 1 | 38.502.789 | KEC. KATAPANG |
| 6 | 0 | 1 | 19 | 22 | 3 | 5.1.2.22.3 | Pengadaan sarana dan prasarana evakuasi penduduk dari ancaman/korban bencana alam | Jumlah masyarakat yang mengikuti sosialisasi mengenai Bencana | Katapang | | 1 Kegiatan | 36.261.899 | APBD | PD | 1 Kegiatan | | 38.502.789 | KEC. KATAPANG |
| 6 | 0 | 1 | 20 | 17 | | 5.1.2.17 | Program peningkatan dan pengembangan pengelolaan keuangan daerah | Perosentase Capaian Retribusi Kecamatan Pada Tahun Berkenaan | | 0,8 | | - | APBD | PD | | 1 | 32.835.000 | KEC. KATAPANG |
| 6 | 0 | 1 | 20 | 17 | 19 | 5.1.2.17.19 | Intensifikasi dan ekstensifikasi sumber-sumber pendapatan daerah | Meningkatnya Potensi Sumber-Sumber Pendapatan Daerah | Katapang | | - | - | APBD | PD | 1 Kegiatan | | 32.835.000 | KEC. KATAPANG |

| | | | | | | | | | | | | | | | | | | |
|---|---|---|----|----|---|------------|--|--|----------|--|------------|--|----------------------|------|----|------------|----------------------|---------------|
| 6 | 0 | 1 | 22 | 19 | | 5.1.2.19 | Program pembinaan dan fasilitasi pengelolaan keuangan desa | Prosentase aparaturnya yang berkualitas | | | 0,8 | | 30.360.569 | APBD | PD | 1 | 33.331.385 | KEC. KATAPANG |
| 6 | 0 | 1 | 22 | 19 | 4 | 5.1.2.19.4 | Bimtek Pengelolaan Keuangan Desa | Jumlah aparaturnya yang mengikuti bimtek | Katapang | | 6 Kegiatan | | 30.360.569 | APBD | PD | 6 Kegiatan | 33.331.385 | KEC. KATAPANG |
| 6 | 0 | 1 | 20 | 20 | | 5.1.2.20 | Program peningkatan sistem pengawasan internal dan pengendalian pelaksanaan kebijakan KDH | Persentase Pelimpahan Kewenangan Bupati Kepada Camat Yang Dilaksanakan Tingkat Kecamatan | | | 0,8 | | 155.387.408 | APBD | PD | 1 | 159.815.852 | KEC. KATAPANG |
| 6 | 0 | 1 | 20 | 20 | 3 | 5.1.2.20.3 | Pengendalian manajemen pelaksanaan kebijakan KDH | Meningkatnya Efektivitas Penyelenggaraan Dana Desa, ADPD dan Raksa Desa | Katapang | | 6 Kegiatan | | 155.387.408 | APBD | PD | 6 Kegiatan | 159.815.852 | KEC. KATAPANG |
| | | | | | | | Jumlah 2 | | | | | | 1.076.301.462 | | | | 1.110.450.766 | KEC. KATAPANG |
| | | | | | | | Jumlah Total (1+2) | | | | | | 2.915.466.728 | | | | 3.018.160.426 | KEC. KATAPANG |

**RUMUSAN RENCANA PROGRAM DAN KEGIATAN PD TAHUN 2020
DAN PRAKIRAAN MAJU TAHUN 2021
KABUPATEN BANDUNG**

| Kode | Bidang Urusan Pemerintahan dan Program dan Kegiatan | Indikator Kinerja Program (Outcome) dan Kegiatan (Output) | Lokasi | | Rencana Tahun 2020 | | Menjadi | | Sumber Dana | Catatan Penting | Prakiraan Maju Rencana Tahun 2021 | | Penanggungjawab | | | | |
|------|---|---|--------|-----|--------------------|--|--|---|-------------|-----------------|-----------------------------------|-------------------------------|-----------------|-------------|--------------------|----------------|----------------|
| | | | Desa | Kec | Target | Capaian Kinerja | Target | Capaian Kinerja | | | Target | Kebutuhan Dana/Pagu Indikatif | | | | | |
| | 5. | Mewujudkan Tata Kelola Pemerintahan Yang Baik dan Bersih | | | | | | | | | | | KEC. KERTASARI | | | | |
| | 5.1.1.1 | Program Peningkatan Profesionalisme Birokrasi | | | | | | | | | | | KEC. KERTASARI | | | | |
| | 7 | KEWILAYAHAN | | | | | | | | | | | KEC. KERTASARI | | | | |
| | 7.1 | Kecamatan | | | | | | | | | | | KEC. KERTASARI | | | | |
| x | xx | xx | xx | 1 | 5.2.1.1 | Program Pelayanan Administrasi Perkantoran | Terwujudnya program pelayanan administrasi perkantoran | | 100 % | 336.818.600 | APBD | PD | 1 | 255.368.600 | KEC. KERTASARI | | |
| x | xx | xx | xx | 1 | 2 | 5.2.1.1.2 | Penyediaan jasa komunikasi, sumber daya air dan listrik | Jumlah penyediaan air minum, telekomunikasi dan listrik | 12 | Bulan | 23.000.000 | APBD | PD | 12 | Bulan | 23.000.000 | KEC. KERTASARI |
| x | xx | xx | xx | 1 | 8 | 5.2.1.1.8 | Penyediaan jasa kebersihan kantor | Jumlah Petugas Kebersihan (OB), Jumlah Peralatan Bahan Kebersihan | 0 | Jenis | - | APBD | PD | 12 | Bulan | 36.000.000 | KEC. KERTASARI |
| x | xx | xx | xx | 1 | 9 | 5.2.1.1.9 | Penyedia Jasa Perbaikan Peralatan Kerja | Jumlah Penyediaan Jasa Perbaikan Peralatan Komputer dan Penguasaan Suku Cadang | 2 | Bulan | 2.000.000 | APBD | PD | 12 | Bulan | 2.000.000 | KEC. KERTASARI |
| x | xx | xx | xx | 1 | 10 | 5.2.1.1.10 | Penyediaan alat tulis kantor | Jumlah Penyediaan Alat Tulis Kantor | 46 | Jenis | 12.000.000 | APBD | PD | 45 | Jenis | 12.000.000 | KEC. KERTASARI |
| x | xx | xx | xx | 1 | 11 | 5.2.1.1.11 | Penyediaan barang cetakan dan penggandaan | Jumlah Penyediaan Cetakan dan Penggandaan | 8 | Jenis | 7.560.600 | APBD | PD | 13 | Jenis | 7.560.600 | KEC. KERTASARI |
| x | xx | xx | xx | 1 | 12 | 5.2.1.1.12 | Penyediaan komponen instalasi listrik/penerangan bangunan kantor | Jumlah Alat-Alat Listrik dan elektronik | 15 | Jenis | 6.250.500 | APBD | PD | 19 | Jenis | 6.250.500 | KEC. KERTASARI |
| x | xx | xx | xx | 1 | 13 | 5.2.1.1.13 | Penyediaan peralatan dan perlengkapan kantor | Jumlah Peralatan dan Perlengkapan Kantor | 2 | Jenis | 25.400.000 | APBD | PD | 1 | | 25.400.000 | KEC. KERTASARI |
| x | xx | xx | xx | 1 | 14 | 5.2.1.1.14 | Penyediaan peralatan rumah tangga | Jumlah Penyediaan Peralatan Rumah Tangga | 25 | Jenis | 7.500.000 | APBD | PD | 1 | Paket | 3.000.000 | KEC. KERTASARI |
| x | xx | xx | xx | 1 | 17 | 5.2.1.1.17 | Penyediaan makanan dan minuman | Jumlah Penyediaan Makanan dan Minuman Harian Pegawai, Rapat dan Tamu | 720 | Bulan | 16.005.000 | APBD | PD | 12 | Bulan | 16.005.000 | KEC. KERTASARI |
| x | xx | xx | xx | 1 | 19 | 5.2.1.1.19 | Penyediaan tenaga pendukung teknis dan administrasi perkantoran | Jumlah penyediaan tenaga pendukung teknis dan administrasi perkantoran | 100 | % | 162.450.000 | APBD | PD | 12 | Bulan | 36.000.000 | KEC. KERTASARI |
| x | xx | xx | xx | 1 | 20 | 5.2.1.1.20 | Rapat - rapat Koordinasi dan Konsultasi Dalam Daerah | Jumlah Pegawai memenuhi undangan dan kunjungan kerja ke wilayah kabupaten | 177 | HOK | 40.550.000 | APBD | PD | 129 | HOK | 54.050.000 | KEC. KERTASARI |
| x | xx | xx | xx | 1 | 22 | 5.2.1.1.22 | Penunjang Peringatan Hari-hari Besar Bersejarah | Jumlah keikutsertaan pegawai peringatanhari besar daerah dan nasional | 2 | Kegiatan | 34.102.500 | APBD | PD | 1 | Paket | 34.102.500 | KEC. KERTASARI |
| x | xx | xx | xx | 2 | | 5.2.1.2 | Program peningkatan sarana dan prasarana aparatur | Ketersediaan sarana dan prasarana aparatur | 100 | % | 161.706.084 | APBD | PD | 1 | | 184.816.377 | KEC. KERTASARI |
| x | xx | xx | xx | 2 | 4 | 5.2.1.2.4 | Pembangunan Gedung Kantor Baru | | | | 92.912.642 | | | | | KEC. KERTASARI | |
| x | xx | xx | xx | 2 | 5 | 5.2.1.2.5 | Pengadaan Kendaraan Dinas/Operasional | Jumlah Pengadaan Kendaraan Roda 2 | | | - | APBD | PD | 1 | Tahun | 25.000.000 | KEC. KERTASARI |
| x | xx | xx | xx | 2 | 10 | 5.2.1.2.10 | Pengadaan Meubelair | Jumlah Pengadaan Meubelair | 6 | Jenis | 36.071.780 | APBD | PD | 5 | Jenis | 36.071.780 | KEC. KERTASARI |
| x | xx | xx | xx | 2 | 22 | 5.2.1.2.22 | Pemeliharaan rutin/berkala gedung kantor | Jumlah Pemeliharaan Gedung dan Halaman Kantor | 1 | Kegiatan | 25.000.000 | APBD | PD | 1 | Tahun | 25.000.000 | KEC. KERTASARI |
| x | xx | xx | xx | 2 | 24 | 5.2.1.2.24 | Pemeliharaan rutin/berkala kendaraan dinas/operasional | Jumlah Pemeliharaan Kendaraan Roda 2 dan Roda 4 | 7 | Unit | 21.500.000 | APBD | PD | 1 | Tahun | 21.500.000 | KEC. KERTASARI |
| x | xx | xx | xx | 2 | 42 | 5.2.1.2.42 | Rehabilitasi sedang/berat rumah gedung kantor | Jumlah/Volume Pemeliharaan Gedung Kantor | 2 | unit | 13.778.338 | APBD | PD | 1 | Paket | 77.244.597 | KEC. KERTASARI |
| x | xx | xx | xx | 3 | | 5.2.1.3 | Program peningkatan disiplin aparatur | Terciptanya good governance | 100 | % | - | APBD | PD | 1 | | 21.500.000 | KEC. KERTASARI |
| x | xx | xx | xx | 3 | 2 | 5.2.1.3.2 | Pengadaan pakaian dinas beserta perlengkapannya | Jumlah Pengadaan Pakaian Dinas dan Perlengkapannya | 21 | Stel | - | APBD | PD | 23 | Stel | 10.500.000 | KEC. KERTASARI |
| x | xx | xx | xx | 3 | 5 | 5.2.1.3.5 | Pengadaan pakaian khusus hari-hari tertentu | Jumlah Pengadaan Pakaian Olahraga | 21 | Stel | - | APBD | PD | 23 | Stel | 11.000.000 | KEC. KERTASARI |
| x | xx | xx | xx | 5 | | 5.2.1.5 | Program peningkatan kapasitas sumber daya aparatur | Meningkatnya kapasitas sumber daya aparatur | 100 | % | 45.000.000 | APBD | PD | 1 | | 45.000.000 | KEC. KERTASARI |
| x | xx | xx | xx | 5 | 3 | 5.2.1.5.3 | Bimbingan teknis implementasi peraturan perundang-undangan | Jumlah Pelaksanaan Bimbingan Teknis Implementasi Peraturan Perundang-Undangan | 1 | Kegiatan | 45.000.000 | APBD | PD | 1 | Kegiatan | 45.000.000 | KEC. KERTASARI |
| x | xx | xx | xx | 6 | | 5.2.1.6 | Program peningkatan pengembangan sistem pelaporan capaian kinerja dan keuangan | Terwujudnya pelaksanaan pemerintahan yang akuntabel | 100 | % | 3.500.000 | APBD | PD | 1 | | 3.500.000 | KEC. KERTASARI |
| x | xx | xx | xx | 6 | 1 | 5.2.1.6.1 | Penyusunan laporan capaian kinerja dan ikhtisar realisasi kinerja SKPD | Jumlah Dokumen Pelaporan (LAKIP, LAPTAH, REND, RENSTRA, dan Laporan Triwulanan) | 3 | Dok | 2.000.000 | APBD | PD | 3 | Dok | 2.000.000 | KEC. KERTASARI |
| x | xx | xx | xx | 6 | 4 | 5.2.1.6.4 | Penyusunan pelaporan keuangan akhir tahun | Jumlah Dokumen Pelaporan Keuangan Akhir | 1 | Dok | 1.500.000 | APBD | PD | 1 | Dok | 1.500.000 | KEC. KERTASARI |
| | | | | | | Jumlah 1 | | | | | 547.024.684 | | | | 510.184.977 | KEC. KERTASARI | |

| | | | | | | | | | | | | | | | | | | |
|---|---|---|----|----|---|------------|--|---|---------------------|--|-----|----------|--------------------|------|----|------------|----------------------|----------------|
| 6 | 0 | 1 | 6 | 52 | 1 | 5.1.2.52.1 | Pengembangan Partisipasi Masyarakat Dalam Perumusan Program dan Kebijakan Layanan Publik | Rata-Rata Persentase Usulan Program/Kegiatan Kecamatan Yang di Tetapkan Dalam RKPD | Kecamatan Kertasari | | 1 | Kegiatan | 41.000.000 | APBD | PD | 1 Kegiatan | 41.000.000 | KEC. KERTASARI |
| 6 | 0 | 1 | 19 | 62 | | 5.1.2.62 | Program Pencegahan Dini dan penanggulangan korban bencana | Terwujudnya kegiatan sosialisasi pencegahan dini dan penanggulangan bencana alam | Kecamatan Kertasari | | 100 | % | 10.000.000 | APBD | PD | | 15.000.000 | KEC. KERTASARI |
| 6 | 0 | 1 | 19 | 62 | 2 | 5.1.2.62.2 | Sosialisasi penanggulangan korban bencana | Jumlah peserta sosialisasi pencegahan dini dan penanggulangan bencana alam | | | 2 | Kegiatan | 10.000.000 | APBD | PD | | 15.000.000 | KEC. KERTASARI |
| 6 | 0 | 1 | 8 | 54 | | 5.1.2.54 | Program Pengelolaan ruang terbuka hijau (RTH) | | | | | | 10.000.000 | APBD | PD | | 16.000.000 | KEC. KERTASARI |
| 6 | 0 | 1 | 8 | 54 | 6 | 5.1.2.54.6 | Pemeliharaan RTH | Jumlah Petugas Pemeliharaan dan Volume RTH | Kecamatan Kertasari | | 1 | Paket | 10.000.000 | APBD | PD | 1 Paket | 16.000.000 | KEC. KERTASARI |
| 6 | 0 | 1 | 4 | 26 | | 5.1.2.26 | Program peningkatan kesiagaan dan pencegahan kebakaran | Terwujudnya kegiatan penyuluhan peningkatan kesiagaan dan pencegahan bahaya kebakaran | | | 100 | % | 12.000.000 | APBD | PD | 1 | 15.000.000 | KEC. KERTASARI |
| 6 | 0 | 1 | 4 | 26 | 1 | 5.1.2.26.1 | Penyuluhan kesiagaan dan pencegahan kebakaran | Jumlah Sosialisasi Penyuluhan peningkatan kesiagaan dan pencegahan bahaya kebakaran | Kecamatan Kertasari | | 3 | Kegiatan | 12.000.000 | APBD | PD | 3 Kegiatan | 15.000.000 | KEC. KERTASARI |
| | | | | | | | Jumlah 2 | | | | | | 408.263.741 | | | | 524.101.639 | KEC. KERTASARI |
| | | | | | | | Jumlah Total (1+2) | | | | | | 955.288.425 | | | | 1.034.286.616 | KEC. KERTASARI |

**RUMUSAN RENCANA PROGRAM DAN KEGIATAN PD TAHUN 2020
DAN PRAKIRAAN MAJU TAHUN 2021
KABUPATEN BANDUNG**

| Kode | Bidang Urusan Pemerintahan dan Program dan Kegiatan | Indikator Kinerja Program (Outcome) dan Kegiatan (Output) | Lokasi | | Rencana Tahun 2020 | | Menjadi | | Sumber Dana | Catatan Penting | Prakiraan Maju Rencana Tahun 2021 | | Penanggungjawab | | | | | |
|------|---|---|--------|-----|--------------------|-----------------|--|---|-------------------------------|-----------------|-----------------------------------|-----------------|-------------------|----|--------|----------------|-------------------|-------------------|
| | | | Desa | Kec | Target | Capaian Kinerja | Target | Capaian Kinerja | | | Target | Capaian Kinerja | | | | | | |
| | 5. | Mewujudkan Tata Kelola Pemerintahan Yang Baik dan Bersih | | | | | | | | | | | KEC. KUTAWARINGIN | | | | | |
| | 5.1.1.1 | Program Peningkatan Profesionalisme Birokrasi | | | | | | | | | | | KEC. KUTAWARINGIN | | | | | |
| | 7 | KEWILAYAHAN | | | | | | | | | | | KEC. KUTAWARINGIN | | | | | |
| | 7.1 | Kecamatan | | | | | | | | | | | KEC. KUTAWARINGIN | | | | | |
| x | xx | xx | xx | 1 | | 5.2.1.1 | Program Pelayanan Administrasi Perkantoran | Persentase pemenuhan kebutuhan operasional Administrasi perkantoran | Kecamatan Kutawaringin | 1 | % | 361.298.132 | APBD | PD | 1 | 239.772.078 | KEC. KUTAWARINGIN | |
| x | xx | xx | xx | 1 | 1 | 5.2.1.1.1 | Penyediaan jasa surat menyurat | Jumlah Penyediaan Jasa Surat Menyurat | Kecamatan Kutawaringin | 2000 | Lembar | - | APBD | PD | 2000 | Lembar | 5.000.000 | KEC. KUTAWARINGIN |
| x | xx | xx | xx | 1 | 2 | 5.2.1.1.2 | Penyediaan jasa komunikasi, sumber daya air dan listrik | Jumlah penyediaan listrik, air minum/air bersih, telekomunikasi dan internet | Kantor Kecamatan Kutawaringin | 12 | Bulan | 38.443.112 | APBD | PD | 12 | Bulan | 29.972.078 | KEC. KUTAWARINGIN |
| x | xx | xx | xx | 1 | 8 | 5.2.1.1.8 | Penyediaan kebersihan kantor | Jumlah kebersihan peralatan/bahan kebersihan kantor | Kecamatan Kutawaringin | 0 | Bulan, Jenis | - | APBD | PD | 12 | Bulan 10 Jenis | 22.800.000 | KEC. KUTAWARINGIN |
| x | xx | xx | xx | 1 | 9 | 5.2.1.1.9 | Penyediaan jasa perbaikan peralatan kerja | Jumlah Penyediaan jasa servis peralatan kantor (komputer dan sukucadang) | Kecamatan Kutawaringin | 5 | Unit | 5.000.000 | APBD | PD | 5 | Unit | 5.000.000 | KEC. KUTAWARINGIN |
| x | xx | xx | xx | 1 | 10 | 5.2.1.1.10 | Penyediaan alat tulis kantor | Jumlah penyediaan alat tulis kantor | Kecamatan Kutawaringin | 5 | Unit | 12.000.000 | APBD | PD | 5 | Unit | 12.000.000 | KEC. KUTAWARINGIN |
| x | xx | xx | xx | 1 | 11 | 5.2.1.1.11 | Penyediaan barang cetakan dan pengandaan | Jumlah penyediaan barang cetakan dan pengandaan | Kecamatan Kutawaringin | 10000 | Jenis | 14.651.020 | APBD | PD | 10.000 | jenis | 6.000.000 | KEC. KUTAWARINGIN |
| x | xx | xx | xx | 1 | 12 | 5.2.1.1.12 | Penyediaan komponen instalasi listrik/penerangan bangunan kantor | Jumlah alat-alat listrik dan elektronik | Kantor Kecamatan Kutawaringin | 5 | Jenis | 5.000.000 | APBD | PD | 5 | jenis | 5.000.000 | KEC. KUTAWARINGIN |
| x | xx | xx | xx | 1 | 13 | 5.2.1.1.13 | Penyediaan peralatan dan perlengkapan kantor | Jumlah peralatan dan perlengkapan kantor | Kecamatan Kutawaringin | 4 | Jenis | 45.000.000 | APBD | PD | 4 | jenis | 45.000.000 | KEC. KUTAWARINGIN |
| x | xx | xx | xx | 1 | 14 | 5.2.1.1.14 | Penyediaan peralatan rumah tangga | Jumlah penyediaan peralatan rumah tangga | Kecamatan Kutawaringin | 12 | Jenis | 25.460.000 | APBD | PD | 2 | jenis | 2.500.000 | KEC. KUTAWARINGIN |
| x | xx | xx | xx | 1 | 15 | 5.2.1.1.15 | Penyediaan bahan bacaan dan peraturan perundang-undangan | Jumlah Penyediaan Bahan Bacaan dan Peraturan | Kecamatan Kutawaringin | 2 | Jenis | 1.000.000 | APBD | PD | 2 | jenis | 1.000.000 | KEC. KUTAWARINGIN |
| x | xx | xx | xx | 1 | 17 | 5.2.1.1.17 | Penyediaan makanan dan minuman | Jumlah penyediaan makanan dan minuman rapat dan tamu | Kecamatan Kutawaringin | 700, 150 | Dus, Galon | 18.000.000 | APBD | PD | 700 | dus, 150 galon | 18.000.000 | KEC. KUTAWARINGIN |
| x | xx | xx | xx | 1 | 18 | 5.2.1.1.18 | Rapat-rapat kordinasi dan konsultasi ke luar daerah | Jumlah karyawan yang mengikuti rapat rapat | Kecamatan Kutawaringin | 14 | HOK | 28.500.000 | APBD | PD | 14 | hok | 25.000.000 | KEC. KUTAWARINGIN |
| x | xx | xx | xx | 1 | 19 | 5.2.1.1.19 | Penyediaan Tenaga Pendukung teknis dan Administrasi Perkantoran | | Kantor Kecamatan Kutawaringin | 4 | Orang | 158.744.000 | APBD | PD | 2 | orang | 54.000.000 | KEC. KUTAWARINGIN |
| x | xx | xx | xx | 1 | 20 | 5.2.1.1.20 | Rapat-rapat kordinasi dan konsultasi ke Dalam Daerah | Jumlah pegawai memenuhi undangan rapat dan kunjungan kerja keluar wilayah kabupaten | Kecamatan Kutawaringin | 90 | HOK | 3.500.000 | APBD | PD | 90 | hok | 3.500.000 | KEC. KUTAWARINGIN |
| x | xx | xx | xx | 1 | 22 | 5.2.1.1.22 | Penunjang Perayaan Hari-hari Bersejarah *) | Jumlah Penunjang hari-hari bersejarah | Kecamatan Kutawaringin | 2 | Kali | 6.000.000 | APBD | PD | 2 | kali | 5.000.000 | KEC. KUTAWARINGIN |
| x | xx | xx | xx | 2 | | 5.2.1.2 | Program peningkatan sarana dan prasarana aparatur | Persentase kelancaran operasional perkantoran | Kecamatan Kutawaringin | 100 | % | 235.557.855 | APBD | PD | 1 | | 209.360.598 | KEC. KUTAWARINGIN |
| x | xx | xx | xx | 2 | 8 | 5.2.1.2.8 | Pengadaan peralatan rumah jabatan/dinas | Jumlah Pengadaan Peralatan Rumah Jabatan Dians | Kecamatan Kutawaringin | 4 | Jenis | - | APBD | PD | 4 | jenis | 10.000.000 | KEC. KUTAWARINGIN |
| x | xx | xx | xx | 2 | 10 | 5.2.1.2.10 | Pengadaan mebeleur | Jumlah Pengadaan Mebeler | Kecamatan Kutawaringin | 1 | Set | 10.000.000 | APBD | PD | 1 | set | 10.000.000 | KEC. KUTAWARINGIN |
| x | xx | xx | xx | 2 | 14 | 5.2.1.2.14 | Pengadaan Pagar dan Pintu Gerbang Kantor | | Kecamatan Kutawaringin | 1 | Paket | 147.557.855 | APBD | PD | 1 | paket | | KEC. KUTAWARINGIN |
| x | xx | xx | xx | 2 | 22 | 5.2.1.2.22 | Pemeliharaan rutin/berkala gedung kantor | Jumlah Pengadaan Kendaraan Dinas/Operasional | Kecamatan Kutawaringin | 1 | Paket | 53.000.000 | APBD | PD | 1 | paket | 54.360.598 | KEC. KUTAWARINGIN |
| x | xx | xx | xx | 2 | 24 | 5.2.1.2.24 | Pemeliharaan rutin/berkala kendaraan dinas/operasional | Jumlah Pemeliharaan rutin/berkala gedung kantor | Kecamatan Kutawaringin | 16 | Unit | 25.000.000 | APBD | PD | 16 | unit | 27.000.000 | KEC. KUTAWARINGIN |
| x | xx | xx | xx | 2 | 42 | 5.2.1.2.42 | Rehabilitasi sedang/berat rumah gedung kantor | Jumlah Rehabilitasisedang/berat gedung kantor | Kecamatan Kutawaringin | 2 | Paket | - | APBD | PD | 2 | paket | 108.000.000 | KEC. KUTAWARINGIN |
| x | xx | xx | xx | 3 | | 5.2.1.3 | Program peningkatan disiplin aparatur | Prosentase penunjang kerja aparatur | Kecamatan Kutawaringin | 100 | % | - | APBD | PD | 1 | | 29.847.754 | KEC. KUTAWARINGIN |
| x | xx | xx | xx | 3 | 2 | 5.2.1.3.2 | Pengadaan pakaian dinas beserta perlengkapannya | Jumlah Pengadaan pakaian dinas beserta perlengkapannya | Kecamatan Kutawaringin | 26 | Stel | - | APBD | PD | | | 14.923.877 | KEC. KUTAWARINGIN |
| x | xx | xx | xx | 3 | 5 | 5.2.1.3.5 | Pengadaan pakaian khusus hari-hari tertentu | Jumlah Pengadaan pakaian olah raga, Pakaian dinas lainnya | Kecamatan Kutawaringin | 41 | Stel | - | APBD | PD | | | 14.923.877 | KEC. KUTAWARINGIN |
| x | xx | xx | xx | 6 | | 5.2.1.6 | Program peningkatan pengembangan sistem pelaporan capaian kinerja dan keuangan | Persentase ketersediaan pelaporan capaian kinerja dan keuangan | Kecamatan Kutawaringin | 100 | % | 24.310.950 | APBD | PD | 1 | | 22.662.183 | KEC. KUTAWARINGIN |

| | | | | | | | | | | | | | | | | | |
|---|----|----|----|----|----|-------------|--|---|------------------------|-----|-----------------|--------------------|------|----|-------------------|--------------------|--------------------------|
| x | xx | xx | xx | 6 | 1 | 5.2.1.6.1 | Penyusunan laporan capaian kinerja dan ikhtisar realisasi kinerja SKPD | Jumlah Penyusunan laporan LKIP, CALK, Laptah, IKK, LKPJ, Lap Keuangan... | Kecamatan Kutawaringin | 12 | Buku | 15.810.950 | APBD | PD | | 14.162.183 | KEC. KUTAWARINGIN |
| x | xx | xx | xx | 6 | 2 | 5.2.1.6.2 | Penyusunan laporan keuangan semesteran | Jumlah Laporan Keuangan Semesteran | Kecamatan Kutawaringin | 2 | Dokumen | 2.500.000 | APBD | PD | | 2.500.000 | KEC. KUTAWARINGIN |
| x | xx | xx | xx | 6 | 3 | 5.2.1.6.3 | Penyusunan pelaporan prognosis realisasi anggaran | Jumlah pelaporan prognosis realisasi anggaran | Kecamatan Kutawaringin | 2 | Dokumen | 3.000.000 | APBD | PD | | 3.000.000 | KEC. KUTAWARINGIN |
| x | xx | xx | xx | 6 | 4 | 5.2.1.6.4 | Penyusunan pelaporan keuangan akhir tahun | Jumlah Dokumen pelaporan keuangan akhir tahun | Kecamatan Kutawaringin | 2 | Dokumen | 3.000.000 | APBD | PD | | 3.000.000 | KEC. KUTAWARINGIN |
| | | | | | | | Jumlah 1 | | | | | 621.166.937 | | | | 501.642.613 | KEC. KUTAWARINGIN |
| 6 | 0 | 1 | 8 | 8 | | 5.1.2.8 | Program Pengembangan Kinerja Pengelolaan Persampahan | Peningkatan operasi dan pemeliharaan prasarana dan sarana persampahan | Kecamatan Kutawaringin | 77 | | 56.729.538 | APBD | PD | 77 | 53.728.129 | KEC. KUTAWARINGIN |
| 6 | 0 | 1 | 8 | 8 | 1 | 5.1.2.8.1 | Penyediaan prasarana dan sarana pengelolaan persampahan | Jumlah penyediaan prasarana dan sarana pengelolaan persampahan | Kecamatan Kutawaringin | 77 | | 56.729.538 | APBD | PD | 77 | 53.728.129 | KEC. KUTAWARINGIN |
| 6 | 0 | 1 | 20 | 17 | | 5.1.2.17 | Program peningkatan dan pengembangan pengelolaan keuangan daerah | Persentase peningkatan dan pengembangan pengelolaan keuangan daerah | Kecamatan Kutawaringin | 70 | Orang | 10.927.000 | APBD | PD | 70 orang | 12.934.626 | KEC. KUTAWARINGIN |
| 6 | 0 | 1 | 20 | 17 | 19 | 5.1.2.17.19 | Intensifikasi dan ekstensifikasi sumber-sumber pendapatan daerah | Jumlah Intensifikasi dan atau ekstensifikasi sumber-sumber pendapatan daerah | Kecamatan Kutawaringin | 70 | Orang | 10.927.000 | APBD | PD | 70 orang | 12.934.626 | KEC. KUTAWARINGIN |
| 6 | 0 | 1 | 20 | 20 | | 5.1.2.20 | Program peningkatan sistem pengawasan internal dan pengendalian pelaksanaan kebijakan KDH | Jumlah pelimpahan kewenangan Bupati kepada Camat di bidang Pemerintahan | Kecamatan Kutawaringin | 12 | Urusan | 18.400.000 | APBD | PD | 12 urusan | 18.400.000 | KEC. KUTAWARINGIN |
| 6 | 0 | 1 | 20 | 20 | 3 | 5.1.2.20.3 | Pengendalian manajemen pelaksanaan kebijakan KDH | persentase kegiatan pengendalian manajemen pelaksanaan KDH | Kecamatan Kutawaringin | 12 | Urusan | 18.400.000 | APBD | PD | 12 urusan | 18.400.000 | KEC. KUTAWARINGIN |
| 6 | 0 | 1 | 22 | 50 | | 5.1.2.50 | Program Peningkatan Keberdayaan Masyarakat Perdesaan | Persentase peningkatan kapasitas aparatur | Kecamatan Kutawaringin | 100 | Orang | 22.960.000 | APBD | PD | 100 orang | 25.869.257 | KEC. KUTAWARINGIN |
| 6 | 0 | 1 | 22 | 50 | 1 | 5.1.2.50.1 | Pemberdayaan Lembaga dan Organisasi Masyarakat Perdesaan | Jumlah Peningkatan Keberdayaan Masyarakat Perdesaan | Kecamatan Kutawaringin | 100 | Orang | 22.960.000 | APBD | PD | 100 orang | 25.869.257 | KEC. KUTAWARINGIN |
| 6 | 0 | 1 | 18 | 51 | | 5.1.2.51 | Program Pembinaan dan Pemasarakan Olah Raga Masyarakat | Persentase sarana dan prasarana olahraga | Kecamatan Kutawaringin | 2 | Cabang Olahraga | 29.340.000 | APBD | PD | 2 cabang olahraga | 33.331.385 | KEC. KUTAWARINGIN |
| 6 | 0 | 1 | 18 | 51 | 1 | 5.1.2.51.1 | Pembinaan cabang olahraga prestasi di tingkat daerah | Jumlah kegiatan pembangunan sarana dan prasarana olahraga | Kecamatan Kutawaringin | 1 | Cabang Olahraga | 16.000.000 | APBD | PD | 1 cabang olahraga | 16.665.692 | KEC. KUTAWARINGIN |
| 6 | 0 | 1 | 18 | 51 | 2 | 5.1.2.51.2 | Pembinaan olahraga yang berkembang di masyarakat | Jumlah pembinaan olahraga yang berkembang dimasyarakat | Kecamatan Kutawaringin | 1 | Cabang Olahraga | 13.340.000 | APBD | PD | 1 cabang olahraga | 16.665.693 | KEC. KUTAWARINGIN |
| 6 | 0 | 1 | 6 | 52 | | 5.1.2.52 | Program perencanaan pembangunan daerah | Persentase perencanaan musrebang | Kecamatan Kutawaringin | 75 | | 34.440.000 | APBD | PD | 75 | 38.803.885 | KEC. KUTAWARINGIN |
| 6 | 0 | 1 | 6 | 52 | 1 | 5.1.2.52.1 | Pengembangan partisipasi masyarakat dalam perumusan program dan kebijakan layanan publik | Jumlah Kegiatan partisipasi masyarakat dalam perumusan program dan kebijakan layanan publik | Kecamatan Kutawaringin | 75 | | 34.440.000 | APBD | PD | 75 | 38.803.885 | KEC. KUTAWARINGIN |
| 6 | 0 | 1 | 2 | 53 | | 5.1.2.53 | Program peningkatan keselamatan ibu melahirkan dan anak | Persentase kematian ibu melahirkan dan anak | Kecamatan Kutawaringin | 77 | Orang | 26.800.000 | APBD | PD | 77 orang | 31.838.143 | KEC. KUTAWARINGIN |
| 6 | 0 | 1 | 2 | 53 | 1 | 5.1.2.53.1 | Penyuluhan kesehatan bagi ibu hamil dari keluarga kurang mampu | Jumlah ibu hamil yang mengikuti Penyuluhan | Kecamatan Kutawaringin | 77 | Orang | 26.800.000 | APBD | PD | 77 orang | 31.838.143 | KEC. KUTAWARINGIN |
| 6 | 0 | 1 | 8 | 54 | | 5.1.2.54 | Program pengelolaan ruang terbuka hijau (RTH) | Persentase pengelolaan ruang terbuka hijau (RTH) | Kecamatan Kutawaringin | 30 | Meter | - | APBD | PD | 30 meter | 25.869.257 | KEC. KUTAWARINGIN |
| 6 | 0 | 1 | 8 | 54 | 6 | 5.1.2.54.6 | Pemeliharaan RTH | Jumlah pengelolaan RTH | Kecamatan Kutawaringin | 30 | Meter | - | APBD | PD | 30 meter | 25.869.257 | KEC. KUTAWARINGIN |
| 6 | 0 | 1 | 22 | 55 | | 5.1.2.55 | Program peningkatan peran perempuan di perdesaan | Program peningkatan peran perempuan di pedesaan | Kecamatan Kutawaringin | 44 | Orang | 17.220.000 | APBD | PD | 44 orang | 19.401.942 | KEC. KUTAWARINGIN |
| 6 | 0 | 1 | 22 | 55 | 1 | 5.1.2.55.1 | Pelatihan perempuan di perdesaan dalam bidang usaha ekonomi produktif | Jumlah Pelatihan Perempuan di Pedesaan dalam bidang usaha ekonomi produktif | Kecamatan Kutawaringin | 44 | Orang | 17.220.000 | APBD | PD | 44 orang | 19.401.942 | KEC. KUTAWARINGIN |
| 6 | 0 | 1 | 19 | 56 | | 5.1.2.56 | Program pemeliharaan kantantimbas dan pencegahan tindak kriminal | Persentase Siskamswakrsa | Kecamatan Kutawaringin | 220 | Orang | 13.720.000 | APBD | PD | 220 orang | 40.783.514 | KEC. KUTAWARINGIN |
| 6 | 0 | 1 | 19 | 56 | 1 | 5.1.2.56.1 | Peningkatan kerjasama dengan aparat keamanan dalam teknik pencegahan kejahatan | Jumlah personil Linmas yang mendapat pembinaan teknik pencegahan kejahatan | Kecamatan Kutawaringin | 220 | Orang | 13.720.000 | APBD | PD | 220 orang | 18.783.514 | KEC. KUTAWARINGIN |
| 6 | 0 | 1 | 19 | 56 | 2 | 5.1.2.56.2 | Peningkatan kapasitas aparat dalam rangka pelaksanaan siskamswakrsa di daerah | Jumlah personil/petugas yang melaksanakan Pamswakrsa dalam memantau aset Pemda di Kecamatan | Kecamatan Kutawaringin | 12 | Bulan | | APBD | PD | 12 bulan | 22.000.000 | KEC. KUTAWARINGIN |
| 6 | 0 | 1 | 19 | 57 | | 5.1.2.57 | Program pengembangan wawasan kebangsaan | Persentase masyarakat yang mengikuti sosialisasi tentang kerukunan dalam kehidupan beragama | Kecamatan Kutawaringin | 3 | Kali | 11.552.000 | APBD | PD | 3 kali | 31.043.109 | KEC. KUTAWARINGIN |
| 6 | 0 | 1 | 19 | 57 | 1 | 5.1.2.57.1 | Peningkatan toleransi dan kerukunan dalam kehidupan beragama | Frekwensikegiatan Peringatan Hari Besar Islam (Traling dan FKUU) | Kecamatan Kutawaringin | 2 | Kali | 11.552.000 | APBD | PD | 2 kali | 15.043.109 | KEC. KUTAWARINGIN |
| 6 | 0 | 1 | 19 | 57 | 2 | 5.1.2.57.2 | Peningkatan kesadaran masyarakat akan nilai-nilai luhur budaya bangsa | Jumlah sosialisasi dalam rangka menjaga tradisi dan nilai luhur budaya bangsa | Kecamatan Kutawaringin | 1 | Kali | - | APBD | PD | 1 kali | 16.000.000 | KEC. KUTAWARINGIN |

| | | | | | | | | | | | | | | | | | |
|---|---|---|----|----|---|------------|---|---|------------------------|----|-------|---------------|------|----|----------|---------------|-------------------|
| 6 | 0 | 1 | 22 | 59 | | 5.1.2.59 | Program peningkatan kapasitas aparatur pemerintah desa | Persentase Desa yang memiliki dokumen pembangunan secara lengkap dan tepat waktu | Kecamatan Kutawaringin | 44 | Orang | 22.960.000 | APBD | PD | 44 orang | 25.869.257 | KEC. KUTAWARINGIN |
| 6 | 0 | 1 | 22 | 59 | 1 | 5.1.2.59.1 | Pelatihan aparatur pemerintah desa dalam bidang manajemen pemerintahan desa | Jumlah kegiatan pelatihan aparatur pemerintahan desa | Kecamatan Kutawaringin | 44 | Orang | 22.960.000 | APBD | PD | 44 orang | 25.869.257 | KEC. KUTAWARINGIN |
| 6 | 0 | 1 | 11 | 60 | | 5.1.2.60 | Program peningkatan peran serta dan kesetaraan jender dalam pembangunan | Jumlah partisipasi perempuan di lembaga pemerintah | Kecamatan Kutawaringin | 2 | Orang | 40.180.000 | APBD | PD | 2 orang | 45.271.199 | KEC. KUTAWARINGIN |
| 6 | 0 | 1 | 11 | 60 | 1 | 5.1.2.60.1 | Pembinaan organisasi perempuan | Jumlah Pembinaan organisasi perempuan | Kecamatan Kutawaringin | 2 | Orang | 40.180.000 | APBD | PD | 2 orang | 45.271.199 | KEC. KUTAWARINGIN |
| 6 | 0 | 1 | 18 | 61 | | 5.1.2.61 | Program peningkatan peran serta kepemudaan | Persentase peranserta pemuda dalam organisasi | Kecamatan Kutawaringin | 66 | Orang | 18.500.000 | APBD | PD | 66 orang | 21.391.571 | KEC. KUTAWARINGIN |
| 6 | 0 | 1 | 18 | 61 | 1 | 5.1.2.61.1 | Pembinaan organisasi kepemudaan | Jumlah keterlibatan pemuda dalam organisasi | Kecamatan Kutawaringin | 66 | Orang | 18.500.000 | APBD | PD | 66 orang | 21.391.571 | KEC. KUTAWARINGIN |
| 6 | 0 | 1 | 19 | 62 | | 5.1.2.62 | Program pencegahan dini dan penanggulangan korban bencana alam | Persentase penanganan kejadian bencana alam | Kecamatan Kutawaringin | 3 | Unit | - | APBD | PD | 3 unit | 45.271.199 | KEC. KUTAWARINGIN |
| 6 | 0 | 1 | 19 | 62 | 1 | 5.1.2.62.1 | Pengadaan tempat penampungan sementara dan evakuasi penduduk dari ancaman/korban bencana alam | Jumlah sarana dan prasarana evakuasi penduduk dari ancaman korban bencana alam | Kecamatan Kutawaringin | 3 | Unit | - | APBD | PD | 3 unit | 45.271.199 | KEC. KUTAWARINGIN |
| 6 | 0 | 1 | 15 | 64 | | 5.1.2.64 | Program Pengembangan Kewirausahaan dan Keunggulan Kompetitif Usaha Kecil Menengah | Jumlah pengembangan kewirausahaan dan keunggulan kompetitif usaha kecil menengah | Kecamatan Kutawaringin | 5 | Orang | 18.368.000 | APBD | PD | 5 orang | 20.695.406 | KEC. KUTAWARINGIN |
| 6 | 0 | 1 | 15 | 64 | 1 | 5.1.2.64.1 | Penyelenggaraan pelatihan kewirausahaan | Jumlah Pelatihan Kewirausahaan | Kecamatan Kutawaringin | 5 | Orang | 18.368.000 | APBD | PD | 5 orang | 20.695.406 | KEC. KUTAWARINGIN |
| 6 | 0 | 1 | 1 | 65 | | 5.1.1.65 | Program Pendidikan Anak Usia Dini | Angka Partisipasi Pendidikan Anak Usia Dini | Kecamatan Kutawaringin | 44 | Orang | - | APBD | PD | 44 orang | 29.004.250 | KEC. KUTAWARINGIN |
| 6 | 0 | 1 | 1 | 65 | 2 | 5.1.1.65.2 | Publikasi dan sosialisasi pendidikan anak usia dini | Jumlah publikasi dan sosialisasi pendidikan anak usia dini | Kecamatan Kutawaringin | 44 | Orang | - | APBD | PD | 44 orang | 29.004.250 | KEC. KUTAWARINGIN |
| 6 | 0 | 1 | 2 | 68 | | 5.1.2.68 | Program Pengembangan Lingkungan Sehat | Jumlah Pengembangan lingkungan sehat | Kecamatan Kutawaringin | 77 | Orang | 23.062.000 | APBD | PD | 77 orang | 24.845.150 | KEC. KUTAWARINGIN |
| 6 | 0 | 1 | 2 | 68 | 1 | 5.1.2.68.1 | Sosialisasi kebijakan lingkungan sehat | Jumlah kegiatan sosialisasi kebijakan lingkungan sehat | Kecamatan Kutawaringin | 77 | Orang | 23.062.000 | APBD | PD | 77 orang | 24.845.150 | KEC. KUTAWARINGIN |
| 6 | 0 | 1 | 22 | 75 | | 5.1.2.75 | Program pengembangan lembaga ekonomi pedesaan | Persentase pengembangan ekonomi masyarakat pedesaan | Kecamatan Kutawaringin | 55 | Orang | 17.220.000 | APBD | PD | 55 orang | 18.497.050 | KEC. KUTAWARINGIN |
| 6 | 0 | 1 | 22 | 75 | 1 | 5.1.2.75.1 | Pelatihan ketrampilan manajemen badan usaha milik desa | Jumlah pengelola Bumdes yang dibina | Kecamatan Kutawaringin | 55 | Orang | 17.220.000 | APBD | PD | 55 orang | 18.497.050 | KEC. KUTAWARINGIN |
| 6 | 0 | 1 | 13 | 76 | | 5.1.2.76 | Program Pemberdayaan Masyarakat miskin dan penyandang masalah kesejahteraan sosial | Jumlah Pemberdayaan Masyarakat miskin dan penyandang masalah kesejahteraan sosial | Kecamatan Kutawaringin | 50 | Orang | 12.760.000 | APBD | PD | 50 orang | 13.790.700 | KEC. KUTAWARINGIN |
| 6 | 0 | 1 | 13 | 76 | 1 | 5.1.2.76.1 | Pelatihan Keterampilan bagi penyandang masalah kesejahteraan sosial | Jumlah pelatihan keterampilan bagi penyandang masalah kesejahteraan sosial | Kecamatan Kutawaringin | 50 | Orang | 12.760.000 | APBD | PD | 50 orang | 13.790.700 | KEC. KUTAWARINGIN |
| | | | | | | | Jumlah 2 | | | | | 395.138.538 | | | | 576.639.029 | KEC. KUTAWARINGIN |
| | | | | | | | Jumlah Total (1+2) | | | | | 1.016.305.475 | | | | 1.078.281.642 | KEC. KUTAWARINGIN |

**RUMUSAN RENCANA PROGRAM DAN KEGIATAN PD TAHUN 2020
DAN PRAKIRAAN MAJU TAHUN 2021
KABUPATEN BANDUNG**

| Kode | Bidang Urusan Pemerintahan dan Program dan Kegiatan | Indikator Kinerja Program (Outcome) dan Kegiatan (Output) | Lokasi | | Rencana Tahun 2020 | | Menjadi | | Sumber Dana | Catatan Penting | Prakiraan Maju Rencana Tahun 2021 | | Penanggungjawab | | | | | |
|------|---|---|--------|-----|------------------------|------------|--|---|--------------|-----------------|--|--|-----------------|------|----|--|-------------|---------------|
| | | | Desa | Kec | Target Capaian Kinerja | | Target Capaian Kinerja | Kebutuhan Dana/Pagu Indikatif | | | | | | | | | | |
| | 5. | Mewujudkan Tata Kelola Pemerintahan Yang Baik dan Bersih | | | | | | | | | | | KEC. MAJALAYA | | | | | |
| | 5.1.1.1 | Program Peningkatan Profesionalisme Birokrasi | | | | | | | | | | | KEC. MAJALAYA | | | | | |
| | 7. | KEWILAYAHAN | | | | | | | | | | | KEC. MAJALAYA | | | | | |
| | 7.1 | Kecamatan | | | | | | | | | | | KEC. MAJALAYA | | | | | |
| x | xx | xx | xx | 1 | | 5.2.1.1 | Program Pelayanan Administrasi Perkantoran | Jumlah Program Pelayanan Administrasi Perkantoran | Kab. Bandung | | 15 Kegiatan | 15 Kegiatan | 366.925.000 | APBD | PD | 15 Kegiatan | 338.925.000 | KEC. MAJALAYA |
| x | xx | xx | xx | 1 | 1 | 5.2.1.1.1 | Penyediaan jasa surat menyurat | Jumlah Penyediaan jasa surat menyurat | Kab. Bandung | | 300 lembar materai, 2 buku cek dan 15 HOK | 300 lembar materai, 2 buku cek dan 15 HOK | 3.000.000 | APBD | PD | 300 lembar materai, 2 buku cek dan 15 HOK | 3.000.000 | KEC. MAJALAYA |
| x | xx | xx | xx | 1 | 2 | 5.2.1.1.2 | Penyediaan jasa komunikasi, sumber daya air dan listrik | Jumlah Penyediaan jasa komunikasi, sumber daya air dan listrik | Kab. Bandung | | 12 Bulan jasa Telepon, PDAM dan jasa listrik | 12 Bulan jasa Telepon, PDAM dan jasa listrik | 39.000.000 | APBD | PD | 12 Bulan jasa Telepon, PDAM dan jasa listrik | 39.000.000 | KEC. MAJALAYA |
| x | xx | xx | xx | 1 | 8 | 5.2.1.1.8 | Penyediaan jasa kebersihan kantor | Jumlah Kebersihan/Jumlah Peralatan/Bahan Kebersihan | Kab. Bandung | | 15 Jenis | 15 Jenis | - | APBD | PD | 15 Jenis | 6.000.000 | KEC. MAJALAYA |
| x | xx | xx | xx | 1 | 9 | 5.2.1.1.9 | Penyediaan jasa perbaikan peralatan kerja | Jumlah Penyediaan Jasa Service Peralatan Kantor | Kab. Bandung | | 4 OB | 4 OB | 6.000.000 | APBD | PD | 5 OB | 6.000.000 | KEC. MAJALAYA |
| x | xx | xx | xx | 1 | 10 | 5.2.1.1.10 | Penyediaan alat tulis kantor | Jumlah Penyediaan alat tulis kantor | Kab. Bandung | | 6 Jenis | 6 Jenis | 7.500.000 | APBD | PD | 6 Jenis | 7.500.000 | KEC. MAJALAYA |
| x | xx | xx | xx | 1 | 11 | 5.2.1.1.11 | Penyediaan barang cetakan dan pengadaan | Jumlah Penyediaan Pengadaan (Lembar) | Kab. Bandung | | 12 Jenis | 12 Jenis | 7.500.000 | APBD | PD | 12 Jenis | 7.500.000 | KEC. MAJALAYA |
| x | xx | xx | xx | 1 | 12 | 5.2.1.1.12 | Penyediaan komponen instalasi listrik/penerangan bangunan kantor | Jumlah Alat-alat Listrik dan Elektronik | Kab. Bandung | | 8 Jenis | 8 Jenis | 4.000.000 | APBD | PD | 8 Jenis | 4.000.000 | KEC. MAJALAYA |
| x | xx | xx | xx | 1 | 13 | 5.2.1.1.13 | Penyediaan peralatan dan perlengkapan kantor | Jumlah Penyediaan peralatan dan perlengkapan kantor | Kab. Bandung | | 8 Unit | 8 Unit | 28.000.000 | APBD | PD | 6 Unit | 28.000.000 | KEC. MAJALAYA |
| x | xx | xx | xx | 1 | 14 | 5.2.1.1.14 | Penyediaan peralatan rumah tangga | Jumlah Penyediaan peralatan rumah tangga | Kab. Bandung | | 5 Jenis | 20 Jenis | 9.000.000 | APBD | PD | 20 Jenis | 3.000.000 | KEC. MAJALAYA |
| x | xx | xx | xx | 1 | 15 | 5.2.1.1.15 | Penyediaan bahan bacaan dan peraturan perundang-undangan | Jumlah Penyediaan bahan bacaan dan peraturan perundang-undangan | Kab. Bandung | | 5 Jenis | 5 Jenis | 3.000.000 | APBD | PD | 5 Jenis | 3.000.000 | KEC. MAJALAYA |
| x | xx | xx | xx | 1 | 17 | 5.2.1.1.17 | Penyediaan makanan dan minuman | Jumlah Penyediaan makanan dan minuman | Kab. Bandung | | 430 HOK | 430 HOK | 19.425.000 | APBD | PD | 430 HOK | 19.425.000 | KEC. MAJALAYA |
| x | xx | xx | xx | 1 | 18 | 5.2.1.1.18 | Rapat - rapat Koordinasi dan Konsultasi Luar Daerah | Jumlah Rapat - rapat Koordinasi dan Konsultasi Luar Daerah | Kab. Bandung | | 25 HOK | 25 HOK | 37.500.000 | APBD | PD | 25 HOK | 37.500.000 | KEC. MAJALAYA |
| x | xx | xx | xx | 1 | 19 | 5.2.1.1.19 | Penyediaan Tenaga Pendukung Teknis dan Administrasi Perkantoran | Jumlah jasa pendukung teknis (OB) | Kab. Bandung | | 7 OB | 7 OB | 154.000.000 | APBD | PD | 7 OB | 140.000.000 | KEC. MAJALAYA |
| x | xx | xx | xx | 1 | 20 | 5.2.1.1.20 | Rapat - rapat Koordinasi dan Konsultasi Dalam Daerah | Jumlah Rapat - rapat Koordinasi dan Konsultasi Dalam Daerah | Kab. Bandung | | 250 HOK | 250 HOK | 25.000.000 | APBD | PD | 250 HOK | 25.000.000 | KEC. MAJALAYA |
| x | xx | xx | xx | 1 | 22 | 5.2.1.1.22 | Penunjang Peringatan Hari-hari Besar Bersejarah | Jumlah bahan baku penunjang kegiatan hari raya bersejarah (Kali) | Kab. Bandung | | 6 Jenis | 6 Jenis | 24.000.000 | APBD | PD | 6 Jenis | 10.000.000 | KEC. MAJALAYA |
| x | xx | xx | xx | 2 | | 5.2.1.2 | Program Peningkatan Sarana dan Prasarana Aparatur | Jumlah Program Peningkatan Sarana dan Prasarana Aparatur | Kab. Bandung | | 3 Kegiatan | 3 Kegiatan | 190.000.000 | APBD | PD | 3 Kegiatan | 190.500.000 | KEC. MAJALAYA |
| x | xx | xx | xx | 2 | 22 | 5.2.1.2.22 | Pemeliharaan rutin/berkala gedung kantor | Jumlah pemeliharaan gedung dan halaman kantor | Kab. Bandung | | 1 Paket | 1 Paket | 25.000.000 | APBD | PD | 1 Paket | 25.500.000 | KEC. MAJALAYA |
| x | xx | xx | xx | 2 | 24 | 5.2.1.2.24 | Pemeliharaan rutin/berkala kendaraan dinas/operasional | Jumlah pemeliharaan kendaraan roda dua dan roda empat | Kab. Bandung | | 10 Unit | 10 Unit | 30.000.000 | APBD | PD | 10 Unit | 30.000.000 | KEC. MAJALAYA |
| x | xx | xx | xx | 2 | 42 | 5.2.1.2.42 | Rehabilitasi sedang/berat rumah gedung kantor | Jumlah rehabilitasi sedang/berat gedung kantor | Kab. Bandung | | 1 Paket | 1 Paket | 135.000.000 | APBD | PD | 1 Paket | 135.000.000 | KEC. MAJALAYA |
| x | xx | xx | xx | 3 | | 5.2.1.3 | Program Peningkatan Disiplin Aparatur | Jumlah Program Peningkatan Disiplin Aparatur | Kab. Bandung | | 2 Kegiatan | 2 Kegiatan | - | APBD | PD | 2 Kegiatan | 37.800.000 | KEC. MAJALAYA |
| x | xx | xx | xx | 3 | 2 | 5.2.1.3.2 | Pengadaan pakaian dinas beserta perlengkapannya | Jumlah penyediaan pakaian dinas (Stel) | Kab. Bandung | | 35 Stel | 35 Stel | - | APBD | PD | 35 Stel | 12.600.000 | KEC. MAJALAYA |
| x | xx | xx | xx | 3 | 5 | 5.2.1.3.5 | Pengadaan pakaian khusus hari-hari tertentu | Jumlah Penyediaan pakaian olah raga dan batik (Stel) | Kab. Bandung | | 35 Stel | 35 Stel | - | APBD | PD | 35 Stel | 25.200.000 | KEC. MAJALAYA |
| x | xx | xx | xx | 5 | | 5.2.1.5 | Program Peningkatan Kapasitas Sumber Daya Aparatur | Jumlah Program Peningkatan Kapasitas Sumber Daya Aparatur | Kab. Bandung | | 2 Kegiatan | 2 Kegiatan | 75.000.000 | APBD | PD | 2 Kegiatan | 75.000.000 | KEC. MAJALAYA |
| x | xx | xx | xx | 5 | 2 | 5.2.1.5.2 | Sosialisasi peraturan perundang-undangan | Jumlah Sosialisasi pemenuhan kapasitas aparatur (Kegiatan) | Kab. Bandung | | 1 Kegiatan | 1 Kegiatan | 15.000.000 | APBD | PD | 1 Kegiatan | 15.000.000 | KEC. MAJALAYA |
| x | xx | xx | xx | 5 | 3 | 5.2.1.5.3 | Bimbingan teknis implementasi peraturan perundang-undangan | Jumlah peserta Bimtek | Kab. Bandung | | 1 Kegiatan | 1 Kegiatan | 60.000.000 | APBD | PD | 1 Kegiatan | 60.000.000 | KEC. MAJALAYA |
| x | xx | xx | xx | 6 | | 5.2.1.6 | Program Peningkatan Pengembangan Sistem Pelaporan Capaian Kinerja dan Keuangan | Jumlah Program Peningkatan Pengembangan Sistem Pelaporan Capaian Kinerja dan Keuangan | Kab. Bandung | | 3 Kegiatan | 3 Kegiatan | 25.000.000 | APBD | PD | 3 Kegiatan | 45.000.000 | KEC. MAJALAYA |

| | | | | | | | | | | | | | | | | | |
|-----------------|----------|----------|-----------|-----------|---|-----------------|--|--|--------------|---|---|--------------------|------|----|---|--------------------|---------------|
| x | xx | xx | xx | 6 | 1 | 5.2.1.6.1 | Penyusunan laporan capaian kinerja dan lhtsaris realisasi kinerja SKPD | Jumlah dokumen pelaporan (Lakip, Lptah, Renja, Renstra, Laporan Triwulan) | Kab. Bandung | 8 Dokumen | 8 Dokumen | 10.000.000 | APBD | PD | 8 Dokumen | 20.000.000 | KEC. MAJALAYA |
| x | xx | xx | xx | 6 | 3 | 5.2.1.6.3 | Penyusunan pelaporan prognosis realisasi anggaran | Terselenggaranya penyusunan pertanggungjawaban keuangan tepat waktu setiap bulan (Dok) | Kab. Bandung | 1 Dokumen | 1 Dokumen | 10.000.000 | APBD | PD | 1 Dokumen | 10.000.000 | KEC. MAJALAYA |
| x | xx | xx | xx | 6 | 4 | 5.2.1.6.4 | Penyusunan pelaporan keuangan akhir tahun | Dokumen pelaporan keuangan akhir (Dok) | Kab. Bandung | 1 Dokumen | 1 Dokumen | 5.000.000 | APBD | PD | 1 Dokumen | 15.000.000 | KEC. MAJALAYA |
| Jumlah 1 | | | | | | | | | | | | | | | | | |
| 6 | 0 | 1 | 10 | 7 | | 5.1.1.7 | Program Penataan Administrasi Kependudukan | Jumlah Program Penataan Administrasi Kependudukan | Kab. Bandung | 1 Kegiatan | 1 Kegiatan | - | APBD | PD | 1 Kegiatan | - | KEC. MAJALAYA |
| 6 | 0 | 1 | 10 | 7 | 1 | 5.1.1.7.1 | Peningkatan pelayanan administrasi kependudukan | Jumlah sosialisasi kebijakan kependudukan (kegiatan) | Kab. Bandung | 1 Kegiatan | 1 Kegiatan | - | APBD | PD | 1 Kegiatan | 10.000.000 | KEC. MAJALAYA |
| 6 | 0 | 1 | 8 | 8 | | 5.1.2.8 | Program Pengembangan Kinerja Pengelolaan Persampahan | Jumlah Program Pengembangan Kinerja Pengelolaan Persampahan | Kab. Bandung | 1 Kegiatan | 1 Kegiatan | 68.211.714 | APBD | PD | 1 Kegiatan | 30.000.000 | KEC. MAJALAYA |
| 6 | 0 | 1 | 8 | 8 | 1 | 5.1.2.8.1 | Peningkatan peran serta masyarakat dalam pengelolaan persampahan | Jumlah peserta yang mengikuti penyuluhan pengelolaan persampahan (orang) | Kab. Bandung | 1 Kegiatan | 1 Kegiatan | 68.211.714 | APBD | PD | 1 Kegiatan | 30.000.000 | KEC. MAJALAYA |
| 6 | 0 | 1 | 20 | 20 | | 5.1.2.20 | Program Peningkatan Sistem Pengawasan Internal dan Pengendalian Pelaksanaan Kebijakan KDH | Jumlah pelimpahan Kewenangan Bupati Kepada Camat yang dilaksanakan tingkat kecamatan | Kab. Bandung | 1 Kegiatan | 1 Kegiatan | 110.000.000 | APBD | PD | 1 Kegiatan | 110.000.000 | KEC. MAJALAYA |
| 6 | 0 | 1 | 20 | 20 | 3 | 5.1.2.20.3 | Pengendalian manajemen pelaksanaan kebijakan KDH | Jumlah urusan yang dilaksanakan oleh kecamatan | Kab. Bandung | 4 Kegiatan | 4 Kegiatan | 110.000.000 | APBD | PD | 4 Kegiatan | 110.000.000 | KEC. MAJALAYA |
| 6 | 0 | 1 | 22 | 50 | | 5.1.2.50 | Program Peningkatan Keberdayaan Masyarakat Pedesaan | Jumlah peserta Lembaga dan Organisasi Masyarakat yang mendapatkan penyuluhan (Orang) | Kab. Bandung | 1 Kegiatan | 1 Kegiatan | 18.000.000 | APBD | PD | 1 Kegiatan | 15.750.500 | KEC. MAJALAYA |
| 6 | 0 | 1 | 22 | 50 | 1 | 5.1.2.50.1 | Pemberdayaan Lembaga dan Organisasi Masyarakat Perdesaan | Jumlah Penyuluhan Lembaga dan Organisasi masyarakat perdesaan | Kab. Bandung | 1 Kegiatan | 1 Kegiatan | 18.000.000 | APBD | PD | 1 Kegiatan | 15.750.500 | KEC. MAJALAYA |
| 6 | 0 | 1 | 18 | 51 | | 5.1.2.51 | Program Pembinaan dan Pemasyarakatan Olah Raga | Jumlah Klub Olahraga menurut Cabang Olahraga tingkat Kecamatan | Kab. Bandung | 1 Kegiatan | 1 Kegiatan | 35.000.000 | APBD | PD | 1 Kegiatan | 35.000.000 | KEC. MAJALAYA |
| 6 | 0 | 1 | 18 | 51 | 2 | 5.1.2.51.2 | Pembinaan cabang olahraga prestasi di tingkat daerah | Jumlah cabang olahraga prestasi yang dibina | Kab. Bandung | 1 Cabor | 1 Cabor | 35.000.000 | APBD | PD | 1 Cabor | 35.000.000 | KEC. MAJALAYA |
| 6 | 0 | 1 | 6 | 52 | | 5.1.2.52 | Program Perencanaan Pembangunan Daerah | Jumlah Program Perencanaan Pembangunan Daerah | Kab. Bandung | 1 Kegiatan | 1 Kegiatan | 42.000.000 | APBD | PD | 1 Kegiatan | 43.840.000 | KEC. MAJALAYA |
| 6 | 0 | 1 | 6 | 52 | 1 | 5.1.2.52.1 | Pengembangan partisipasi masyarakat dalam perumusan program dan kebijakan layanan publik | Jumlah urusan yang diakomodir oleh RKPD (Kegiatan) | Kab. Bandung | 1 Kegiatan | 1 Kegiatan | 42.000.000 | APBD | PD | 1 Kegiatan | 43.840.000 | KEC. MAJALAYA |
| 6 | 0 | 1 | 2 | 53 | | 5.1.2.53 | Program Peningkatan Keselamatan Ibu Melahirkan dan Anak | Jumlah Program Peningkatan Keselamatan Ibu Melahirkan dan Anak | Kab. Bandung | 1 Kegiatan | 1 Kegiatan | 37.000.000 | APBD | PD | 1 Kegiatan | 37.000.000 | KEC. MAJALAYA |
| 6 | 0 | 1 | 2 | 53 | 1 | 5.1.2.53.1 | Penyuluhan kesehatan bagi ibu hamil dari keluarga kurang mampu | Jumlah ibu hamil yang difasilitasi untuk persalinan oleh tenaga kesehatan | Kab. Bandung | 1 Kegiatan | 1 Kegiatan | 37.000.000 | APBD | PD | 1 Kegiatan | 37.000.000 | KEC. MAJALAYA |
| 6 | 0 | 1 | 8 | 54 | | 5.1.2.54 | Program Pengelolaan Ruang Terbuka Hijau (RTH) | Jumlah Program Pengelolaan Ruang Terbuka Hijau (RTH) | Kab. Bandung | 1 Kegiatan | 1 Kegiatan | 50.000.000 | APBD | PD | 1 Kegiatan | 50.000.000 | KEC. MAJALAYA |
| 6 | 0 | 1 | 8 | 54 | 6 | 5.1.2.54.6 | Pemeliharaan RTH | Terpeliharanya Ruang Terbuka Hijau (RTH) | Kab. Bandung | 1 Kegiatan | 1 Kegiatan | 50.000.000 | APBD | PD | 1 Kegiatan | 50.000.000 | KEC. MAJALAYA |
| 6 | 0 | 1 | 19 | 57 | | 5.1.2.57 | Program Pengembangan Wawasan Kebangsaan | Jumlah Program Pengembangan Wawasan Kebangsaan | Kab. Bandung | 1 Kegiatan | 1 Kegiatan | - | APBD | PD | 1 Kegiatan | 60.725.000 | KEC. MAJALAYA |
| 6 | 0 | 1 | 19 | 57 | 1 | 5.1.2.57.1 | Peningkatan toleransi dan kerukunan dalam kehidupan beragama | Jumlah Peningkatan Teloransi Dan Kerukunan Dalam Kehidupan Beragama | Kab. Bandung | 2 Kegiatan | 2 Kegiatan | - | APBD | PD | 2 Kegiatan | 60.725.000 | KEC. MAJALAYA |
| 6 | 0 | 1 | 18 | 58 | | 5.1.2.58 | Program Peningkatan Upaya Penumbuhan Kewirausahaan dan Kecakapan Hidup Pemuda | Jumlah Program Peningkatan Upaya Penumbuhan Kewirausahaan dan Kecakapan Hidup Pemuda | Kab. Bandung | 1 Kegiatan | 1 Kegiatan | 48.000.000 | APBD | PD | 1 Kegiatan | 48.766.000 | KEC. MAJALAYA |
| 6 | 0 | 1 | 18 | 58 | 1 | 5.1.2.58.1 | Pelatihan keterampilan Bagi Pemuda | Jumlah pelatihan keterampilan bagi pemuda | Kab. Bandung | 1 Kegiatan | 1 Kegiatan | 48.000.000 | APBD | PD | 1 Kegiatan | 48.766.000 | KEC. MAJALAYA |
| 6 | 0 | 1 | 11 | 60 | | 5.1.2.60 | Program Peningkatan Peran Serta dan Kesetaraan Jender Dalam Pembangunan | Jumlah Program Peningkatan Peran Serta dan Kesetaraan Jender Dalam Pembangunan | Kab. Bandung | 1 Kegiatan | 1 Kegiatan | 55.000.000 | APBD | PD | 1 Kegiatan | 55.000.000 | KEC. MAJALAYA |
| 6 | 0 | 1 | 11 | 60 | 1 | 5.1.2.60.1 | Pembinaan organisasi perempuan | Jumlah kegiatan organisasi perempuan yang dilaksanakan, Kegiatan P2TP2A, P2WKS dan KLA | Kab. Bandung | 1 Kegiatan PKK, 1 Kegiatan P2TP2A dan 1 Kegiatan Pembinaan Posyandu | 1 Kegiatan PKK, 1 Kegiatan P2TP2A dan 1 Kegiatan Pembinaan Posyandu | 55.000.000 | APBD | PD | 1 Kegiatan PKK, 1 Kegiatan P2TP2A dan 1 Kegiatan Pembinaan Posyandu | 55.000.000 | KEC. MAJALAYA |
| 6 | 0 | 1 | 18 | 61 | | 5.1.2.61 | Program Peningkatan Peran Serta Kepemudaan | Jumlah Program Peningkatan Peran Serta Kepemudaan | Kab. Bandung | 1 Kegiatan | 1 Kegiatan | 27.500.000 | APBD | PD | 1 Kegiatan | 27.173.500 | KEC. MAJALAYA |
| 6 | 0 | 1 | 18 | 61 | 1 | 5.1.2.61.1 | Pembinaan organisasi kepemudaan | Terlaksananya pembinaan organisasi kepemudaan | Kab. Bandung | 1 Kegiatan | 1 Kegiatan | 27.500.000 | APBD | PD | 1 Kegiatan | 27.173.500 | KEC. MAJALAYA |
| 6 | 0 | 1 | 19 | 62 | | 5.1.2.62 | Program Pencegahan Dini dan Penanggulangan Korban Bencana Alam | Jumlah Program Pencegahan Dini dan Penanggulangan Korban Bencana Alam | Kab. Bandung | 1 Kegiatan | 1 Kegiatan | 23.000.000 | APBD | PD | 1 Kegiatan | 23.162.404 | KEC. MAJALAYA |

| | | | | | | | | | | | | | | | | | |
|---|---|---|----|----|---|------------|--|---|--------------|------------|------------|----------------------|------|----|------------|----------------------|---------------|
| 6 | 0 | 1 | 19 | 62 | 2 | 5.1.2.62.2 | Sosialisasi Penanggulangan Korban Bencana Alam | Jumlah Sosialisasi Penanggulangan Korban Bencana Alam | Kab. Bandung | 1 Kegiatan | 1 Kegiatan | 23.000.000 | APBD | PD | 1 Kegiatan | 23.162.404 | KEC. MAJALAYA |
| | | | | | | | Jumlah 2 | | | | | 513.711.714 | | | | 536.417.404 | KEC. MAJALAYA |
| | | | | | | | Jumlah Total (1+2) | | | | | 1.170.636.714 | | | | 1.223.642.404 | KEC. MAJALAYA |

**RUMUSAN RENCANA PROGRAM DAN KEGIATAN PD TAHUN 2020
DAN PRAKIRAAN MAJU TAHUN 2021
KABUPATEN BANDUNG**

| Kode | Bidang Urusan Pemerintahan dan Program dan Kegiatan | Indikator Kinerja Program (Outcome) dan Kegiatan (Output) | Lokasi | | Rencana Tahun 2020 | | Menjadi | | Sumber Dana | Catatan Penting | Prakiraan Maju Rencana Tahun 2021 | | Penanggungjawab | | | |
|------|---|---|--------|-----|------------------------|------------|---|--|----------------|-----------------|-----------------------------------|-------------|-----------------|-------------|----------------|----------------|
| | | | Desa | Kec | Target Capaian Kinerja | | Target Capaian Kinerja | Kebutuhan Dana/Pagu Indikatif | | | | | | | | |
| | 5. | Mewujudkan Tata Kelola Pemerintahan Yang Baik dan Bersih | | | | | | | | | | | KEC. MARGAASIH | | | |
| | 5.1.1.1 | Program Peningkatan Profesionalisme Birokrasi | | | | | | | | | | | KEC. MARGAASIH | | | |
| | 7 | KEWILAYAHAN | | | | | | | | | | | KEC. MARGAASIH | | | |
| | 7.1 | Kecamatan | | | | | | | | | | | KEC. MARGAASIH | | | |
| x | xx | xx | xx | 1 | | 5.2.1.1 | Program Pelayanan administrasi Perkantoran | Persentase Pelayanan administrasi perkantoran | Kec. Marqaasih | | 312.006.939 | APBD | PD | 280.779.111 | KEC. MARGAASIH | |
| x | xx | xx | xx | 1 | 1 | 5.2.1.1.1 | Penyediaan Jasa surat menyurat (materai dan Buku Cek) | Persentase Pelayanan administrasi perkantoran | Kec. Marqaasih | 758 + 4 | lbr, buku | 3.760.000 | APBD | PD | KEC. MARGAASIH | |
| x | xx | xx | xx | 1 | 2 | 5.2.1.1.2 | Penyediaan jasa komunikasi sumber daya air, listrik dan internet. | Tersedianya jasa listrik dan internet | Kec. Marqaasih | 12 | Bln | 38.400.000 | APBD | PD | KEC. MARGAASIH | |
| x | xx | xx | xx | 1 | 3 | 5.2.1.1.3 | Penyediaan jasa peralatan dan perlengkapan kantor. | Tersedianya peralatan dan perlengkapan kantor | Kec. Marqaasih | 15 | Jenis | 8.500.000 | APBD | PD | KEC. MARGAASIH | |
| x | xx | xx | xx | 1 | 8 | 5.2.1.1.8 | Penyediaan jasa kebersihan kantor | Tersedianya alat kebersihan | Kec. Marqaasih | 0 | Jenis | - | APBD | PD | KEC. MARGAASIH | |
| x | xx | xx | xx | 1 | 10 | 5.2.1.1.10 | Penyediaan Alat Tulis Kantor. | Tersedianya alat tulis kantor | Kec. Marqaasih | 35 | Jenis | 23.000.939 | APBD | PD | KEC. MARGAASIH | |
| x | xx | xx | xx | 1 | 11 | 5.2.1.1.11 | Penyediaan barang cetakan dan pengadaan. | Tervujudnya pelayanan yang memadai. | Kec. Marqaasih | 13 & 15.100 | Jenis, lbr | 7.000.000 | APBD | PD | KEC. MARGAASIH | |
| x | xx | xx | xx | 1 | 12 | 5.2.1.1.12 | Penyediaan komponen instalasi listrik/penerangan bangunan kantor. | Tersedi peralatan listrik | Kec. Marqaasih | 15 | Jenis | 5.000.000 | APBD | PD | KEC. MARGAASIH | |
| x | xx | xx | xx | 1 | 13 | 5.2.1.1.13 | Penyediaan peralatan dan perlengkapan kantor. | Terpeliharanya peralatan dan perlengkapan kantor | Kec. Marqaasih | 7 | Jenis | 25.000.000 | APBD | PD | KEC. MARGAASIH | |
| x | xx | xx | xx | 1 | 14 | 5.2.1.1.14 | Penyediaan peralatan rumah tangga. | Tersedianya peralatan rumah tangga | Kec. Marqaasih | 19 | Jenis | 11.146.000 | APBD | PD | KEC. MARGAASIH | |
| x | xx | xx | xx | 1 | 15 | 5.2.1.1.15 | Penyediaan bahan bacaan dan peraturan perundang-undangan. | Tersedianya bahan bacaan dan buku ilmu pengetahuan | Kec. Marqaasih | 116 | Exemplar | 7.000.000 | APBD | PD | KEC. MARGAASIH | |
| x | xx | xx | xx | 1 | 17 | 5.2.1.1.17 | Penyediaan makanan dan minuman. | Tersedianya makanan dan minuman Rapat. | Kec. Marqaasih | 679 | HOK | 21.000.000 | APBD | PD | KEC. MARGAASIH | |
| x | xx | xx | xx | 1 | 18 | 5.2.1.1.18 | Rapat-rapat koordinasi dan konsultasi ke luar daerah. | Terlaksananya rapat-rapat koordinasi dan konsultasi ke luar daerah. | Kec. Marqaasih | 28 | HOK | 19.000.000 | APBD | PD | KEC. MARGAASIH | |
| x | xx | xx | xx | 1 | 19 | 5.2.1.1.19 | Tenaga Pendukung Teknis Administrasi | Terpenuhnya tenaga pendukung teknis administrasi | Kec. Marqaasih | 48 | OB | 43.200.000 | APBD | PD | KEC. MARGAASIH | |
| x | xx | xx | xx | 1 | 20 | 5.2.1.1.20 | Rapat-rapat koordinasi dan konsultasi ke dalam daerah. | Terlaksananya Rapat-rapat koordinasi dan konsultasi ke dalam daerah. | Kec. Marqaasih | 300 | HOK | 60.000.000 | APBD | PD | KEC. MARGAASIH | |
| x | xx | xx | xx | 1 | 22 | 5.2.1.1.22 | Penunjang perayaan hari-hari berselaras | Tersedianya Penunjang perayaan hari-hari berselaras | Kec. Marqaasih | 2 | Kegiatan | 40.000.000 | APBD | PD | KEC. MARGAASIH | |
| x | xx | xx | xx | 2 | | 5.2.1.2 | Program peningkatan sarana dan prasarana aparatur. | Persentase peningkatan sarana dan prasarana aparatur. | Kec. Marqaasih | | | 115.000.000 | APBD | PD | 146.364.541 | KEC. MARGAASIH |
| x | xx | xx | xx | 2 | 5 | 5.2.1.2.5 | Pengadaan kendaraan dinas/operasional | Tersedianya kendaraan dinas/operasional | Kec. Marqaasih | 0 | Unit | - | APBD | PD | KEC. MARGAASIH | |
| x | xx | xx | xx | 2 | 10 | 5.2.1.2.10 | Pengadaan meubelair. | Tersedianya meubelair. | Kec. Marqaasih | 3 | Jenis | 25.000.000 | APBD | PD | KEC. MARGAASIH | |
| x | xx | xx | xx | 2 | 21 | 5.2.1.2.21 | Pemeliharaan rutin/berkala rumah dinas. | Terlaksananya Pemeliharaan rutin/berkala rumah dinas. | Kec. Marqaasih | 1 | Unit | 15.000.000 | APBD | PD | KEC. MARGAASIH | |
| x | xx | xx | xx | 2 | 22 | 5.2.1.2.22 | Pemeliharaan rutin/berkala gedung kantor. | Jumlah Pemeliharaan rutin/berkala gedung kantor. | Kec. Marqaasih | 1 | Unit | 25.000.000 | APBD | PD | KEC. MARGAASIH | |
| x | xx | xx | xx | 2 | 24 | 5.2.1.2.24 | Pemeliharaan rutin/berkala kendaraan dinas/operasional. | Jumlah Pemeliharaan rutin/berkala kendaraan dinas/operasional. | Kec. Marqaasih | 15 | Unit | 50.000.000 | APBD | PD | KEC. MARGAASIH | |
| x | xx | xx | xx | 2 | 42 | 5.2.1.2.42 | Rehabilitasi sedang/berat rumah gedung kantor | Jumlah Rehabilitasi sedang/berat rumah gedung kantor | Kec. Marqaasih | 1 | Unit | - | APBD | PD | KEC. MARGAASIH | |
| x | xx | xx | xx | 2 | 46 | 5.2.1.2.46 | Pembuatan tempat parkir kendaraan operasional kantor | Tersediaa tempat parkir kendaraan bermotor. | Kec. Marqaasih | 1 | Paket | - | APBD | PD | KEC. MARGAASIH | |
| x | xx | xx | xx | 2 | 47 | 5.2.1.2.47 | Penataan ruang pelayanan | Terlaksananya penataan ruang pelayanan kantor | Kec. Marqaasih | 1 | Paket | - | APBD | PD | KEC. MARGAASIH | |
| x | xx | xx | xx | 3 | | 5.2.1.3 | Program Peningkatan Disiplin Aparatur | Persentase pemenuhan peningkatan disiplin aparatur | Kec. Marqaasih | | | - | APBD | PD | 42.007.950 | KEC. MARGAASIH |
| x | xx | xx | xx | 3 | 2 | 5.2.1.3.2 | Pengadaan pakaian dinas beserta kelengkapannya. | Tersedianya pakaian dinas beserta kelengkapannya. | Kec. Marqaasih | 37 | Stel/Oran g | - | APBD | PD | KEC. MARGAASIH | |
| x | xx | xx | xx | 3 | 5 | 5.2.1.3.5 | Pengadaan pakaian khusus hari-hari tertentu | Tersedianya pakaian khusus hari-hari tertentu/olahraga | Kec. Marqaasih | 37 | Stel/Oran g | - | APBD | PD | KEC. MARGAASIH | |
| x | xx | xx | xx | 5 | | 5.2.1.5 | Program Peningkatan Kapasitas sumber daya aparatur. | Persentase pemenuhan kapasitas sumber daya aparatur dalam pelaksanaan tugas. | Kec. Marqaasih | | | 35.400.000 | APBD | PD | 32.835.000 | KEC. MARGAASIH |
| x | xx | xx | xx | 5 | 2 | 5.2.1.5.2 | Sosialisasi peraturan per Undang-undangan | Jumlah sosialisasi peraturan per Undang-undangan | Kec. Marqaasih | 1 | Kegiatan | 17.700.000 | APBD | PD | KEC. MARGAASIH | |

| | | | | | | | | | | | | | | | | | |
|----------|-----------|-----------|-----------|-----------|---|-----------------|---|---|----------------|---|----------|--------------------|------|----|--|--------------------|-----------------------|
| x | xx | xx | xx | 5 | 3 | 5.2.1.5.3 | Bimbingan teknis implementasi peraturan perundang-undangan. | Jumlah bimbingan teknis implementasi peraturan perundang-undangan. | Kec. Margaasih | 1 | Kegiatan | 17.700.000 | APBD | PD | | | KEC. MARGAASIH |
| x | xx | xx | xx | 6 | | 5.2.1.6 | Program peningkatan pengembangan sistem pelaporan capaian kinerja dan keuangan. | persentase peningkatan pengembangan sistem pelaporan capaian kinerja dan keuangan. | Kec. Margaasih | | | 22.500.000 | APBD | PD | | 22.437.250 | KEC. MARGAASIH |
| x | xx | xx | xx | 6 | 1 | 5.2.1.6.1 | Penyusunan laporan capaian kinerja dan ikhtisar realisasi kinerja SKPD. | Terselenggaranya penyusunan LAKIP, LAPTAH, dan Renja | Kec. Margaasih | 4 | Dokumen | 6.500.000 | APBD | PD | | | KEC. MARGAASIH |
| x | xx | xx | xx | 6 | 2 | 5.2.1.6.2 | Penyusunan laporan keuangan semesteran. | Terselenggaranya laporan keuangan semesteran. | Kec. Margaasih | 2 | Dokumen | 5.000.000 | APBD | PD | | | KEC. MARGAASIH |
| x | xx | xx | xx | 6 | 3 | 5.2.1.6.3 | Penyusunan pelaporan prognosis realisasi anggaran. | Terselenggaranya pelaporan prognosis realisasi anggaran. | Kec. Margaasih | 4 | Dokumen | 6.000.000 | APBD | PD | | | KEC. MARGAASIH |
| x | xx | xx | xx | 6 | 4 | 5.2.1.6.4 | Penyusunan Pelaporan keuangan akhir tahun | Tersusunnya laporan keuangan tahunan | Kec. Margaasih | 1 | Dokumen | 5.000.000 | APBD | PD | | | KEC. MARGAASIH |
| | | | | | | | Jumlah 1 | | | | | 484.906.939 | | | | 524.423.851 | KEC. MARGAASIH |
| 6 | 0 | 1 | 10 | 7 | | 5.1.2.7 | Programa penataan administrasi kependudukan | Persentase penataan administrasi kependudukan | Kec. Margaasih | | | 32.130.000 | APBD | PD | | 36.200.588 | KEC. MARGAASIH |
| 6 | 0 | 1 | 10 | 7 | 1 | 5.1.2.7.1 | Peningkatan pelayanan publik dalam bidang kependudukan | Persentase kepemilikan KK dan KTP | | 1 | Kegiatan | 32.130.000 | APBD | PD | | | KEC. MARGAASIH |
| 6 | 0 | 1 | 8 | 8 | | 5.1.2.8 | Program pengembangan kinerja pengelolaan persampahan. | Terwujudnya pengembangan kinerja pengelolaan persampahan. | Kec. Margaasih | | | 30.753.000 | APBD | PD | | 33.164.171 | KEC. MARGAASIH |
| 6 | 0 | 1 | 8 | 8 | 2 | 5.1.2.8.2 | Sosialisasi Pengelolaan persampahan. | Jumlah peserta sosialisasi Pengelolaan persampahan. | Kec. Margaasih | 1 | Kegiatan | 30.753.000 | APBD | PD | | | KEC. MARGAASIH |
| 6 | 0 | 1 | 20 | 20 | | 5.1.2.20 | Program peningkatan sistem pengawasan internal dan pengendalian pelaksanaan kebijakan KDH. | Terselenggaranya pengendalian pelaksanaan kebijakan KDH. | Kec. Margaasih | | | 76.132.832 | APBD | PD | | 34.241.137 | KEC. MARGAASIH |
| 6 | 0 | 1 | 20 | 20 | 3 | 5.1.2.20.3 | Pengendalian manajemen pelaksanaan KDH. | Jumlah pelaksanaan Pengendalian manajemen pelaksanaan KDH. | Kec. Margaasih | 7 | Kegiatan | 76.132.832 | APBD | PD | | | KEC. MARGAASIH |
| 6 | 0 | 1 | 22 | 50 | | 5.1.2.50 | Program peningkatan keberdayaan masyarakat pedesaan | Jumlah peningkatan keberdayaan masyarakat pedesaan | | | | 21.930.000 | APBD | PD | | 25.173.500 | KEC. MARGAASIH |
| 6 | 0 | 1 | 22 | 50 | 1 | 5.1.2.50.1 | Pembinaan lembaga dan organisasi masyarakat pedesaan | Jumlah Pembinaan lembaga dan organisasi masyarakat pedesaan | Kec. Margaasih | 1 | Kegiatan | 21.930.000 | APBD | PD | | | KEC. MARGAASIH |
| 6 | 0 | 1 | 18 | 51 | | 5.1.2.51 | Program pembinaan dan pemasyarakatan olahraga. | Jumlah kegiatan pembinaan cabang olahraga. | Kec. Margaasih | | | 30.753.000 | APBD | PD | | 33.164.171 | KEC. MARGAASIH |
| 6 | 0 | 1 | 18 | 51 | 2 | 5.1.2.51.2 | Pembinaan olahraga yang berkembang di masyarakat. | Terlaksananya pembinaan olahraga yang berkembang di masyarakat. | Kec. Margaasih | 1 | Kegiatan | 30.753.000 | APBD | PD | | | KEC. MARGAASIH |
| 6 | 0 | 1 | 6 | 52 | | 5.1.2.52 | Program perencanaan Pembangunan daerah. | Tercapainya pelaksanaan perencanaan Pembangunan daerah. | Kec. Margaasih | | | 41.106.000 | APBD | PD | | 44.437.247 | KEC. MARGAASIH |
| 6 | 0 | 1 | 6 | 52 | 1 | 5.1.2.52.1 | Pengembangan partisipasi masyarakat dalam perumusan program dan kebijakan layanan publik. | Jumlah kegiatan pengembangan partisipasi masyarakat dalam perumusan program dan kebijakan layanan publik. | Kec. Margaasih | 2 | Kegiatan | 41.106.000 | APBD | PD | | | KEC. MARGAASIH |
| 6 | 0 | 1 | 8 | 54 | | 5.1.2.54 | Program pegelolaan Ruang Terbuka Hijau (RTH). | Jumlah pelaksanaan pegelolaan Ruang Terbuka Hijau (RTH). | Kec. Margaasih | | | 75.970.200 | APBD | PD | | 66.328.342 | KEC. MARGAASIH |
| 6 | 0 | 1 | 8 | 54 | 6 | 5.1.2.54.6 | Pemeliharaan Ruang Terbuka Hijau (RTH) | Jumlah pelaksanaan pengelolaan Ruang Terbuka Hijau (RTH) | Kec. Margaasih | 1 | Kegiatan | 75.970.200 | APBD | PD | | | KEC. MARGAASIH |
| 6 | 0 | 1 | 19 | 56 | | 5.1.2.56 | Program pemeliharaan dan ketentraman dan pencegahan tindak kriminal | Terselenggaranya kegiatan Program pemeliharaan dan ketentraman dan pencegahan tindak kriminal | | | | 41.820.000 | APBD | PD | | 45.969.000 | KEC. MARGAASIH |
| 6 | 0 | 1 | 19 | 56 | 1 | 5.1.2.56.1 | Kerjasama dengan dengan aparat keamanan dalam teknik pencegahan kejahatan | Jumlah kerjasama dengan dengan aparat keamanan dalam teknik pencegahan kejahatan | | 1 | Kegiatan | 30.000.000 | APBD | PD | | | KEC. MARGAASIH |
| 6 | 0 | 1 | 19 | 56 | 4 | 5.1.2.56.4 | Monitoring pelaksanaan sosialisasi Pemilu/Pilkada | Jumlah Monitoring pelaksanaan sosialisasi Pemilu/Pilkada | | 1 | Kegiatan | 11.820.000 | APBD | PD | | | KEC. MARGAASIH |
| 6 | 0 | 1 | 19 | 57 | | 5.1.2.57 | Program Pengembangan Wawasan Kebangsaan. | Persentase pelaksanaan pengembangan wawasan kebangsaan. | Kec. Margaasih | | | 34.000.000 | APBD | PD | | 71.142.500 | KEC. MARGAASIH |
| 6 | 0 | 1 | 19 | 57 | 1 | 5.1.2.57.1 | Peningkatan toleransi dan kerukunan dalam kehidupan beragama | Terselenggaranya kegiatan hari-hari besar keagamaan | | | Kegiatan | 34.000.000 | APBD | PD | | | KEC. MARGAASIH |
| 6 | 0 | 1 | 18 | 58 | | 5.1.2.58 | Program Peningkatan upaya penumbuhan kewirausahaan dan kecakapan hidup pemuda. | Tercapainya kegiatan pelaksanaan upaya penumbuhan kewirausahaan dan kecakapan hidup pemuda. | Kec. Margaasih | | | 30.600.000 | APBD | PD | | 32.835.000 | KEC. MARGAASIH |
| 6 | 0 | 1 | 18 | 58 | 1 | 5.1.2.58.1 | Pelatihan keterampilan bagi pemuda | Jumlah pemuda yang mendapat Pelatihan/sosialisasi keterampilan. | Kec. Margaasih | 1 | Kegiatan | 30.600.000 | APBD | PD | | | KEC. MARGAASIH |
| 6 | 0 | 1 | 11 | 60 | | 5.1.2.60 | Program peningkatan peran serta dan kesetaraan jender dalam pembangunan. | Tercapainya kegiatan pembaan organisasi perempuan, TP2A. | Kec. Margaasih | | | 61.506.000 | APBD | PD | | 66.328.342 | KEC. MARGAASIH |
| 6 | 0 | 1 | 11 | 60 | 1 | 5.1.2.60.1 | Pembinaan organisasi perempuan. | Jumlah pelaksanaan penyuluhan bagi ibu rumah tangga dalam membangun keluarga sejahtera | Kec. Margaasih | 3 | Kegiatan | 61.506.000 | APBD | PD | | | KEC. MARGAASIH |
| 6 | 0 | 1 | 19 | 62 | | 5.1.2.62 | Program pencegahan dini dan penanggulangan korban bencana alam. | Terwujudnya Program pencegahan dini dan penanggulangan korban bencana alam. | Kec. Margaasih | | | 39.004.800 | APBD | PD | | 42.117.673 | KEC. MARGAASIH |
| 6 | 0 | 1 | 19 | 62 | 1 | 5.1.2.62.1 | Pengadaan sarana dan prasarana evakuasi penduduk dari ancaman/korban bencana alam. | Jumlah sarana dan prasarana evakuasi penduduk dari ancaman/korban bencana alam. | Kec. Margaasih | 1 | Kegiatan | 14.000.000 | APBD | PD | | | KEC. MARGAASIH |

| | | | | | | | | | | | | | | | | | |
|----------|----------|----------|-----------|-----------|---|-----------------|--|---|----------------|---|----------|----------------------|------|----|--|----------------------|----------------|
| 6 | 0 | 1 | 19 | 62 | 4 | 5.1.2.62.4 | Penyediaan logistik bantuan Korban Bencana Alam | Tersedianya logistik bantuan Korban Bencana Alam | | 1 | Paket | 10.004.800 | APBD | PD | | | KEC. MARGAASIH |
| 6 | 0 | 1 | 19 | 62 | 3 | 5.1.2.62.3 | Pemantauan dan penebarluasan informasi bencana. | Jumlah pelaksanaan pemantauan dan penebarluasan informasi bencana. | Kec. Margaasih | 1 | Kegiatan | 15.000.000 | APBD | PD | | | KEC. MARGAASIH |
| 6 | 0 | 1 | 18 | 77 | | 5.1.2.77 | Program peningkatan sarana dan prasarana olahraga. | Tercapainya peningkatan sarana dan prasarana olahraga. | Kec. Margaasih | | | 30.855.000 | APBD | PD | | 33.383.618 | KEC. MARGAASIH |
| 6 | 0 | 1 | 18 | 77 | 1 | 5.1.2.77.1 | Peningkatan kerjasama pola kemitraan antara pemerintah dan masyarakat untuk pembangunan sarana dan prasarana olahraga. | Persentase peningkatan kerjasama pola kemitraan antara pemerintah dan masyarakat untuk pembangunan sarana dan prasarana olahraga. | Kec. Margaasih | 1 | Kegiatan | 30.855.000 | APBD | PD | | | KEC. MARGAASIH |
| 6 | 0 | 1 | 2 | 90 | | 5.1.2.90 | Program Upaya Kesehatan Masyarakat | | | | | - | APBD | PD | | - | KEC. MARGAASIH |
| 6 | 0 | 1 | 2 | 90 | 1 | 5.1.2.90.1 | Pelayanan kesehatan penduduk miskin di puskesmas dan jaringannya | Jumlah pelayanan dan penyuluhan kesehatan penduduk miskin di puskesmas dan jaringannya. | Kec. Margaasih | 0 | Kegiatan | - | APBD | PD | | | KEC. MARGAASIH |
| | | | | | | | Jumlah 2 | | | | | 546.560.832 | | | | 564.485.289 | KEC. MARGAASIH |
| | | | | | | | Jumlah Total (1+2) | | | | | 1.031.467.771 | | | | 1.088.909.140 | KEC. MARGAASIH |

**RUMUSAN RENCANA PROGRAM DAN KEGIATAN PD TAHUN 2020
DAN PRAKIRAAN MAJU TAHUN 2021
KABUPATEN BANDUNG**

| Kode | Bidang Urusan Pemerintahan dan Program dan Kegiatan | Indikator Kinerja Program (Outcome) dan Kegiatan (Output) | Lokasi | | Rencana Tahun 20 | | Menjadi | Sumber Dana | Catatan Penting | Prakiraan Maju Rencana Tahun 2021 | | Penanggungjawab | | | |
|------|---|---|--------|-----|------------------------|--|---|-------------|-----------------|-----------------------------------|-------------------------------|-----------------|------------|-------------|----------------|
| | | | Desa | Kec | Target Capaian Kinerja | | | | | Target Capaian Kinerja | Kebutuhan Dana/Pagu Indikatif | | | | |
| | 5. | Mewujudkan Tata Kelola Pemerintahan Yang Baik dan Bersih | | | | | | | | | | KEC. MARGAHAYU | | | |
| | 5.1.1.1 | Program Peningkatan Profesionalisme Birokrasi | | | | | | | | | | KEC. MARGAHAYU | | | |
| | 7 | KEWILAYAHAN | | | | | | | | | | KEC. MARGAHAYU | | | |
| | 7.1 | Kecamatan | | | | | | | | | | KEC. MARGAHAYU | | | |
| x | xx | xx | xx | 1 | | Program Pelayanan Administrasi Perkantoran | Presentase Program Penataan Administrasi Perkantoran | Margahayu | 99 persen | 985.278.025 | APBD Kab | PD | 100 persen | 674.687.418 | KEC. MARGAHAYU |
| x | xx | xx | xx | 1 | 1 | Penyediaan jasa surat menyurat | Jumlah surat masuk dan surat keluar | Margahayu | 430 Buah | 3.650.000 | APBD Kab | PD | 430 Buah | 5.766.483 | KEC. MARGAHAYU |
| x | xx | xx | xx | 1 | 2 | Penyediaan jasa komunikasi, sumber daya air dan listrik | Jumlah penyediaan jasa telepon, air dan listrik | Margahayu | 12 Bulan | 85.200.008 | APBD Kab | PD | 12 Bulan | 120.942.250 | KEC. MARGAHAYU |
| x | xx | xx | xx | 1 | 8 | Penyediaan jasa kebersihan kantor | Jumlah penyediaan jasa kebersihan kantor | Margahayu | 12 bulan | - | APBD Kab | PD | 12 bulan | 77.490.600 | KEC. MARGAHAYU |
| x | xx | xx | xx | 1 | 9 | Penyediaan jasa perbaikan peralatan kerja | -Jasa perbaikan peralatan kerja | Margahayu | 12 bulan | 10.000.000 | APBD Kab | PD | 12 bulan | 10.945.000 | KEC. MARGAHAYU |
| x | xx | xx | xx | 1 | 10 | Penyediaan alat tulis kantor | jumlah penyediaan alat tulis kantor | Margahayu | 12 Bulan | 30.296.815 | APBD Kab | PD | 12 Bulan | 36.009.050 | KEC. MARGAHAYU |
| x | xx | xx | xx | 1 | 11 | Penyediaan barang cetakan dan pengadaan | -jumlah pengadaan barang cetakan dan pengadaan | Margahayu | 5 jenis | 8.709.214 | APBD Kab | PD | 5 jenis | 12.111.485 | KEC. MARGAHAYU |
| x | xx | xx | xx | 1 | 12 | Penyediaan komponen instalasi listrik/penerangan bangunan kantor | -Jumlah penyediaan komponen instalasi listrik/penerangan bangunan kantor | Margahayu | 7 Jenis | 10.000.000 | APBD Kab | PD | 7 Jenis | 10.945.000 | KEC. MARGAHAYU |
| x | xx | xx | xx | 1 | 13 | Penyediaan peralatan dan perlengkapan kantor | -Jumlah pengadaan AC | Margahayu | 2 Unit | 22.286.000 | APBD Kab | PD | 2 Unit | 58.008.500 | KEC. MARGAHAYU |
| x | xx | xx | xx | 1 | 14 | Penyediaan peralatan rumah tangga | -Jumlah penyediaan peralatan rumah tangga | Margahayu | 3 Jenis | 28.702.728 | APBD Kab | PD | 3 Jenis | 10.945.000 | KEC. MARGAHAYU |
| x | xx | xx | xx | 1 | 15 | Penyediaan bahan bacaan dan peraturan perundang-undangan | -jumlah penyediaan bahan bacaan dan peraturan perundang-undangan | Margahayu | 3 Jenis | 5.000.000 | APBD Kab | PD | 3 Jenis | 5.472.500 | KEC. MARGAHAYU |
| x | xx | xx | xx | 1 | 17 | Penyediaan makanan dan minuman | jumlah penyediaan makanan dan minuman aparatur dan kegiatan | Margahayu | 360 Hok | 30.970.000 | APBD Kab | PD | 360 Hok | 43.561.100 | KEC. MARGAHAYU |
| x | xx | xx | xx | 1 | 18 | Rapat-rapat koordinasi dan konsultasi ke luar daerah | -jumlah pelaksana koordinasi dan konsultasi luar daerah | Margahayu | 21 Hok | 7.325.000 | APBD Kab | PD | 21 Hok | 21.890.000 | KEC. MARGAHAYU |
| x | xx | xx | xx | 1 | 19 | Penyediaan Tenaga Pendukung teknis dan Administrasi Perkantoran | -jumlah tenaga pendukung teknis dan administrasi perkantoran | Margahayu | 12 Bulan | 682.731.360 | APBD Kab | PD | 14 orang | 211.347.950 | KEC. MARGAHAYU |
| x | xx | xx | xx | 1 | 20 | Rapat-rapat kordinasi dan konsultasi ke Dalam Daerah | -jumlah pelaksanaan koordinasi dan konsultasi dalam daerah | Margahayu | 40 Hok | 15.250.000 | APBD Kab | PD | 40 Hok | 21.890.000 | KEC. MARGAHAYU |
| x | xx | xx | xx | 1 | 22 | Penunjang Perayaan Hari-hari Bersejarah *) | -jumlah penyediaan penunjang perayaan hari-hari bersejarah *) | Margahayu | 2 Kegiatan | 45.156.900 | APBD Kab | PD | 2 Kegiatan | 27.362.500 | KEC. MARGAHAYU |
| x | xx | xx | xx | 2 | | Program peningkatan sarana dan prasarana aparatur | Presentase program peningkatan sarana dan prasarana aparatur | Margahayu | 100% | 281.164.120 | | PD | 100 persen | 503.470.000 | KEC. MARGAHAYU |
| x | xx | xx | xx | 2 | 5 | Pengadaan kendaraan dinas/operasional | -Jumlah pengadaan kendaraan dinas / operasional | Margahayu | 3 unit | - | APBD Kab | PD | 3 unit | - | KEC. MARGAHAYU |
| x | xx | xx | xx | 2 | 9 | Pengadaan peralatan gedung kantor | Jumlah pengadaan videotron | Margahayu | 1 paket | - | APBD Kab | PD | 0 - | 32.835.000 | KEC. MARGAHAYU |
| x | xx | xx | xx | 2 | 10 | Pengadaan mebeleur | Jumlah pengadaan mebeleur meja rapat | Margahayu | 30 buah | 33.500.000 | APBD Kab | PD | 5 Unit | 49.252.500 | KEC. MARGAHAYU |
| x | xx | xx | xx | 2 | 22 | Pemeliharaan rutin/berkala gedung kantor | -jumlah pemeliharaan sarana dan prasarana gedung kantor | Margahayu | 1 unit | 19.454.120 | APBD Kab | PD | 1 unit | 109.450.000 | KEC. MARGAHAYU |
| x | xx | xx | xx | 2 | 24 | Pemeliharaan rutin/berkala kendaraan dinas/operasional | -jumlah pemeliharaan rutin/berkala kendaraan dinas/operasional | Margahayu | 11 unit | 86.790.000 | APBD Kab | PD | 16 unit | 109.450.000 | KEC. MARGAHAYU |
| x | xx | xx | xx | 2 | 42 | Rehabilitasi sedang/berat rumah gedung kantor | -terwujudnya gedung kantor yang mendukung pelayanan publik | Margahayu | 1 paket | 141.420.000 | APBD Kab | PD | 1 paket | 202.482.500 | KEC. MARGAHAYU |
| x | xx | xx | xx | 3 | | Program peningkatan disiplin aparatur | Presentase Program Peningkatan Disiplin Aparatur | Margahayu | 99 persen | - | APBD Kab | PD | 100 persen | 64.028.250 | KEC. MARGAHAYU |
| x | xx | xx | xx | 3 | 2 | Pengadaan pakaian dinas beserta perlengkapannya | -Jumlah gedung kantor yang mendukung pelayanan publik | Margahayu | 35 stel | - | APBD Kab | PD | 35 stel | 20.248.250 | KEC. MARGAHAYU |
| x | xx | xx | xx | 3 | 4 | Pengadaan pakaian KORPRI | - | Margahayu | 0 - | - | APBD Kab | PD | 0 - | - | KEC. MARGAHAYU |
| x | xx | xx | xx | 3 | 5 | Pengadaan pakaian khusus hari-hari tertentu | Jumlah Mendukung pelayanan publik | Margahayu | 3 Jenis | - | APBD Kab | PD | 0 - | 43.780.000 | KEC. MARGAHAYU |
| x | xx | xx | xx | 3 | 8 | Pengadaan Pakaian Pelayanan Publik | - | Margahayu | 0 - | - | APBD Kab | PD | 0 - | - | KEC. MARGAHAYU |
| x | xx | xx | xx | 5 | | Program peningkatan kapasitas sumber daya aparatur | Presentase Peningkatan Kapasitas Sumber daya aparatur | Margahayu | 0 - | 26.793.797 | APBD Kab | PD | 0 - | 0 | KEC. MARGAHAYU |
| x | xx | xx | xx | 5 | 2 | Sosialisasi peraturan perundang-undangan | Jumlah Peningkatan Pemahaman Perundang-undangan | Margahayu | 0 - | 26.793.797 | APBD Kab | PD | 0 - | - | KEC. MARGAHAYU |
| x | xx | xx | xx | 6 | | Program peningkatan pengembangan sistem pelaporan capaian kinerja dan keuangan | Presentase Program Peningkatan Pengembangan sistem Pelaporan Capaian Kinerja dan Keuangan | Margahayu | 100 persen | 16.136.000 | APBD Kab | PD | 100 persen | 33.929.500 | KEC. MARGAHAYU |
| x | xx | xx | xx | 6 | 1 | Penyusunan laporan capaian kinerja dan ikhtisar realisasi kinerja SKPD | jumlah penyusunan laporan capaian kinerja dan ikhtisar realisasi kinerja SKPD | Margahayu | 2 dokumen | 5.128.000 | APBD Kab | PD | 2 dokumen | 9.850.500 | KEC. MARGAHAYU |

| | | | | | | | | | | | | | | | | |
|-----------------|----------|----------|-----------|-----------|----|--|--|---|-----------|------------|----------------------|----------|----|--------------------|----------------------|-----------------------|
| x | xx | xx | xx | 6 | 2 | | Penyusunan laporan keuangan semesteran | Jumlah penyusunan laporan prognosis realisasi anggaran | Margahayu | 1 dokumen | 6.448.000 | APBD Kab | PD | 1 dokumen | 7.661.500 | KEC. MARGAHAYU |
| x | xx | xx | xx | 6 | 3 | | Penyusunan laporan prognosis realisasi anggaran | Jumlah penyusun dokumen laporan prognosis realisasi anggaran | Margahayu | 1 dokumen | - | APBD Kab | PD | 1 dokumen | 5.472.500 | KEC. MARGAHAYU |
| x | xx | xx | xx | 6 | 4 | | Penyusunan pelaporan keuangan akhir tahun | Jumlah penyusunan dokumen laporan keuangan akhir tahun | Margahayu | 1 dokumen | 4.560.000 | APBD Kab | PD | 1 dokumen | 10.945.000 | KEC. MARGAHAYU |
| x | xx | xx | xx | 6 | 5 | | Penyusunan Rencana dan Penganggaran Kegiatan | - | Margahayu | 0 - | - | APBD Kab | PD | 0 - | - | KEC. MARGAHAYU |
| Jumlah 1 | | | | | | | | | | | 1.309.371.942 | | | | 1.276.115.168 | KEC. MARGAHAYU |
| 6 | 0 | 1 | 10 | 7 | | | Program penataan administrasi kependudukan | Persentase kegiatan penataan administrasi kependudukan | Margahayu | 100% | 8.401.800 | APBD Kab | PD | 2 kali | 27.362.500 | KEC. MARGAHAYU |
| 6 | 0 | 1 | 10 | 7 | 1 | | Peningkatan pelayanan publik dalam bidang kependudukan | Jumlah sosialisasi peningkatan pelayanan publik dalam bidang kependudukan | Margahayu | 70 peserta | 8.401.800 | APBD Kab | PD | 2 kali | 27.362.500 | KEC. MARGAHAYU |
| 6 | 0 | 1 | 8 | 8 | | | Program pengembangan kinerja pengelolaan persampahan | Persentase Pelaksanaan Sosialisasi Pengelolaan Persampahan | Margahayu | 100% | 13.651.023 | APBD Kab | PD | 10 Kegiatan | 43.780.000 | KEC. MARGAHAYU |
| 6 | 0 | 1 | 8 | 8 | 1 | | Peningkatan peran serta masyarakat dalam pengelolaan persampahan | Jumlah Tenaga Pendukung pengelolaan Persampahan | Margahayu | 2 Kegiatan | 13.651.023 | APBD Kab | PD | 1 Kali | 43.780.000 | KEC. MARGAHAYU |
| 6 | 0 | 1 | 20 | 17 | | | Program peningkatan dan pengembangan pengelolaan keuangan daerah | Persentase Program Peningkatan Pengembangan Sistem Pelaporan Capaian Kinerja dan Keuangan | Margahayu | 100% | - | APBD Kab | PD | 100 Persen | 10.945.000 | KEC. MARGAHAYU |
| 6 | 0 | 1 | 20 | 17 | 19 | | Intensifikasi dan ekstensifikasi sumber-sumber pendapatan daerah | Jumlah pendapatan potensi sumber-sumber pendapatan daerah kecamatan | Margahayu | 1 Kegiatan | - | APBD Kab | PD | 1 Kegiatan | 10.945.000 | KEC. MARGAHAYU |
| 6 | 0 | 1 | 20 | 20 | | | Program peningkatan sistem pengawasan internal dan pengendalian pelaksanaan kebijakan KDH | Persentase Pengendalian Management Pelaksanaan Kebijakan KDH | Margahayu | 100 persen | 998.309.789 | APBD Kab | PD | 100 persen | 318.412.788 | KEC. MARGAHAYU |
| 6 | 0 | 1 | 20 | 20 | 3 | | Pengendalian manajemen pelaksanaan kebijakan KDH | Jumlah pelaksanaan koordinasi dan sinkronisasi penyelenggaraan pemerintahan | Margahayu | 4 Kegiatan | - | APBD Kab | PD | 1 Kegiatan | 318.412.788 | KEC. MARGAHAYU |
| 6 | 0 | 1 | 20 | 20 | 50 | | Pembangunan Sarana Prasarana dan Pemberdayaan Masyarakat Kelurahan Sulampan | | | | 998.309.789 | APBD Kab | PD | | | KEC. MARGAHAYU |
| 6 | 0 | 1 | 22 | 50 | | | Program Peningkatan Keberdayaan Masyarakat Pedesaan | Persentase Peningkatan Keberdayaan Masyarakat Pedesaan | Margahayu | 100% | 15.914.549 | APBD Kab | PD | 10 kegiatan | 16.417.500 | KEC. MARGAHAYU |
| 6 | 0 | 1 | 22 | 50 | 1 | | Pemberdayaan Lembaga dan Organisasi Masyarakat Pedesaan | Jumlah Pelaksanaan Sosialisasi Pemberdayaan Lembaga dan Organisasi Masyarakat Pedesaan | Margahayu | 1 | 15.914.549 | APBD Kab | PD | 0 - | 16.417.500 | KEC. MARGAHAYU |
| 6 | 0 | 1 | 18 | 51 | | | Program Pembinaan dan Pemasarakan Olahraga | Persentase Pembinaan dan Pemasarakan Olahraga | Margahayu | 100% | 26.345.000 | APBD Kab | PD | 10 kegiatan | 43.780.000 | KEC. MARGAHAYU |
| 6 | 0 | 1 | 18 | 51 | 1 | | Pembinaan cabang olahraga prestasi di tingkat daerah | Jumlah pertandingan klub olahraga menurut cabang olahraga tingkat kecamatan | Margahayu | 1 Kegiatan | 15.745.000 | APBD Kab | PD | 1 Kegiatan | 21.890.000 | KEC. MARGAHAYU |
| 6 | 0 | 1 | 18 | 51 | 2 | | Pembinaan olahraga yang berkembang di masyarakat | Jumlah pertandingan olahraga yang berkembang di masyarakat tingkat kecamatan | Margahayu | 1 Kegiatan | 10.600.000 | APBD Kab | PD | 1 Kegiatan | 21.890.000 | KEC. MARGAHAYU |
| 6 | 0 | 1 | 6 | 52 | | | Program perencanaan pembangunan daerah | Jumlah Pengembangan Partisipasi Masyarakat dalam Perumusan Program dan Kebijakan Layanan Publik | Margahayu | 100% | 49.950.000 | APBD Kab | PD | 5 Kegiatan | 54.725.000 | KEC. MARGAHAYU |
| 6 | 0 | 1 | 6 | 52 | 1 | | Pengembangan partisipasi masyarakat dalam perumusan program dan kebijakan layanan publik | Jumlah pelaksanaan musrembang desa dan kecamatan | Margahayu | 1 kali | 49.950.000 | APBD Kab | PD | 1 kali | 54.725.000 | KEC. MARGAHAYU |
| 6 | 0 | 1 | 2 | 53 | | | Program peningkatan keselamatan ibu melahirkan dan anak | Persentase peningkatan keselamatan ibu melahirkan dan anak | Margahayu | 100% | 18.600.000 | APBD Kab | PD | 10 kegiatan | 54.725.000 | KEC. MARGAHAYU |
| 6 | 0 | 1 | 2 | 53 | 1 | | Penyuluhan kesehatan bagi ibu hamil dari keluarga kurang mampu | Jumlah pelaksanaan penyuluhan kepada ibu hamil dari keluarga yang kurang mampu | Margahayu | 1 Kali | 18.600.000 | APBD Kab | PD | 1 Kali | 54.725.000 | KEC. MARGAHAYU |
| 6 | 0 | 1 | 8 | 54 | | | Program Pengelolaan ruang terbuka hijau (RTH) | Persentase pemeliharaan RTH | Margahayu | 100% | - | APBD Kab | PD | 0 paket | 43.780.000 | KEC. MARGAHAYU |
| 6 | 0 | 1 | 8 | 54 | 6 | | Pemeliharaan RTH | Jumlah kegiatan yang menunjang peneliharaan di perkotaan | Margahayu | 1 Kegiatan | - | APBD Kab | PD | 1 Kegiatan | 43.780.000 | KEC. MARGAHAYU |
| 6 | 0 | 1 | 19 | 56 | | | Program pemeliharaan kantrantibmas dan pencegahan tindak kriminal | Persentase pemeliharaan kantrantibmas dan pencegahan tindak kriminal | Margahayu | 8 kegiatan | 25.395.000 | APBD Kab | PD | 10 kegiatan | 38.307.500 | KEC. MARGAHAYU |
| 6 | 0 | 1 | 19 | 56 | 1 | | Peningkatan kerjasama dengan aparat keamanan dalam teknik pencegahan kejahatan | - | Margahayu | 0 - | 25.395.000 | APBD Kab | PD | 0 - | 38.307.500 | KEC. MARGAHAYU |
| 6 | 0 | 1 | 19 | 56 | 2 | | Peningkatan kapasitas aparat dalam rangka pelaksanaan sisksamswakarsa di daerah | Jumlah Pelaksanaan kegiatan piket dan Pengamanan | Margahayu | 3 Kegiatan | - | APBD Kab | PD | 0 - | - | KEC. MARGAHAYU |
| 6 | 0 | 1 | 19 | 56 | 3 | | Peningkatan Kerjasama Dengan Aparat Dalam Pelaksanaan Pemilu | - | Margahayu | 0 - | - | APBD Kab | PD | 0 - | - | KEC. MARGAHAYU |
| 6 | 0 | 1 | 19 | 57 | | | Program pengembangan wawasan kebangsaan | Persentase pengembangan wawasan kebangsaan | Margahayu | 8 kegiatan | 84.270.000 | APBD Kab | PD | 10 kegiatan | 87.560.000 | KEC. MARGAHAYU |

| | | | | | | | | | | | | | | | | |
|----------|----------|----------|-----------|-----------|---|--|---|---|-----------|------------|----------------------|----------|----|--------------------|----------------------|----------------|
| 6 | 0 | 1 | 19 | 57 | 1 | | Peningkatan toleransi dan kerukunan dalam kehidupan beragama | Jumlah pelaksanaan kegiatan hari-hari besar Islam / tarling | Margahayu | 2 Kegiatan | 40.260.000 | APBD Kab | PD | 2 Kegiatan | 21.890.000 | KEC. MARGAHAYU |
| 6 | 0 | 1 | 19 | 57 | 2 | | Peningkatan kesadaran masyarakat akan nilai-nilai luhur budaya bangsa | Jumlah pelaksanaan kegiatan hari-hari besar nasional | Margahayu | 1 Kegiatan | 10.380.000 | APBD Kab | PD | 1 Kegiatan | 32.835.000 | KEC. MARGAHAYU |
| 6 | 0 | 1 | 19 | 57 | 3 | | Pelestarian Terhadap Nilai-nilai Luhur Budaya Bangsa | | Margahayu | 1 Kegiatan | 33.630.000 | APBD Kab | PD | 0 - | 32.835.000 | KEC. MARGAHAYU |
| 6 | 0 | 1 | 22 | 59 | | | Program peningkatan kapasitas aparatur pemerintah desa | prosentase peningkatan kapasitas aparatur pemerintah desa | Margahayu | 100% | 8.156.100 | APBD Kab | PD | 10 kegiatan | 10.945.000 | KEC. MARGAHAYU |
| 6 | 0 | 1 | 22 | 59 | 1 | | Pelatihan aparatur pemerintah desa dalam bidang manajemen pemerintahan desa | Jumlah pelatihan aparatur desa dalam bidang manajemen pemerintahan desa dan pembinaan RT dan RW | Margahayu | 1 Kegiatan | 8.156.100 | APBD Kab | PD | 1 Kali | 10.945.000 | KEC. MARGAHAYU |
| 6 | 0 | 1 | 11 | 60 | | | Program Peningkatan peran serta dan kesetaraan jender dalam pembangunan | prosentase Pelaksanaan Peningkatan Peran serta dan kesetaraan jender dalam pembangunan | Margahayu | 100% | 45.229.200 | APBD Kab | PD | 10 kegiatan | 32.953.151 | KEC. MARGAHAYU |
| 6 | 0 | 1 | 11 | 60 | 1 | | Kegiatan pembinaan organisasi perempuan | Jumlah pelaksanaan kegiatan pembinaan PKK / POSYANDU | Margahayu | 1 Kegiatan | 45.229.200 | APBD Kab | PD | 2 Kegiatan | 32.953.151 | KEC. MARGAHAYU |
| 6 | 0 | 1 | 11 | 60 | 3 | | Kegiatan pendidikan dan pelatihan peningkatan peran serta dan kesetaraan gender | - | Margahayu | 0 - | - | APBD Kab | PD | 0 - | - | KEC. MARGAHAYU |
| 6 | 0 | 1 | 18 | 61 | | | Program peningkatan peran serta kepemudaan | prosentase peningkatan peran serta kepemudaan | Margahayu | 100% | 27.025.000 | APBD Kab | PD | 10 kegiatan | 16.417.500 | KEC. MARGAHAYU |
| 6 | 0 | 1 | 18 | 61 | 1 | | Pembinaan Organisasi kepemudaan | Jumlah Pelaksanaan Peran Kepemudaan | Margahayu | 1 Kegiatan | 27.025.000 | APBD Kab | PD | 0 - | 16.417.500 | KEC. MARGAHAYU |
| 6 | 0 | 1 | 1 | 65 | | | Program Pendidikan Anak Usia Dini | prosentase pendidikan anak usia dini | Margahayu | 100% | 10.142.400 | APBD Kab | PD | 10 Kegiatan | 0 | KEC. MARGAHAYU |
| 6 | 0 | 1 | 1 | 65 | 1 | | Pengembangan pendidikan anak usia dini | Jumlah Pelaksanaan peningkatan pendidikan anak usia dini | Margahayu | 1 Kegiatan | 10.142.400 | APBD Kab | PD | 0 - | - | KEC. MARGAHAYU |
| 6 | 0 | 1 | 1 | 66 | | | Program Pendidikan Menengah | - | Margahayu | 0 - | - | APBD Kab | PD | 0 - | 0 | KEC. MARGAHAYU |
| 6 | 0 | 1 | 1 | 66 | 2 | | Pembinaan Forum Masyarakat Peduli Pendidikan | - | Margahayu | 0 - | - | APBD Kab | PD | 0 - | - | KEC. MARGAHAYU |
| 6 | 0 | 1 | 2 | 68 | | | Program Pengembangan Lingkungan Sehat | Prosentase pengembangan lingkungan sehat di wilayah kecamatan | Margahayu | 2 Kegiatan | 10.017.900 | APBD Kab | PD | 10 Kegiatan | 54.725.000 | KEC. MARGAHAYU |
| 6 | 0 | 1 | 2 | 68 | 1 | | Kegiatan Sosialisasi Kebijakan dan Penataan Lingkungan Sehat | Jumlah kegiatan sosialisasi dan Penataan Lingkungan sehat | Margahayu | 2 Kegiatan | 10.017.900 | APBD Kab | PD | 1 Kali | 54.725.000 | KEC. MARGAHAYU |
| 6 | 0 | 1 | 1 | 84 | | | Program Pendidikan Non Formal | prosentase Pendidikan Non formal | Margahayu | 100% | 16.986.200 | APBD Kab | PD | 2 kali | 43.780.000 | KEC. MARGAHAYU |
| 6 | 0 | 1 | 1 | 84 | 1 | | Sosialisasi Masyarakat Peduli Pendidikan | Jumlah Kegiatan Pembinaan Forum Masyarakat Peduli Pendidikan | Margahayu | 1 kali | 16.986.200 | APBD Kab | PD | 2 KALI | 43.780.000 | KEC. MARGAHAYU |
| 6 | 0 | 1 | 22 | 86 | | | Program Pembinaan dan fasilitasi pengelolaan Keuangan Desa | - | Margahayu | 0 - | - | APBD Kab | PD | 0 - | 0 | KEC. MARGAHAYU |
| 6 | 0 | 1 | 22 | 86 | 1 | | Evaluasi rancangan peraturan desa tentang APBDes | - | Margahayu | 0 - | - | APBD Kab | PD | 0 - | - | KEC. MARGAHAYU |
| 6 | 0 | 1 | 22 | 86 | 3 | | Pemberdayaan kelembagaan dan organisasi masyarakat desa | - | Margahayu | 0 - | - | APBD Kab | PD | 0 - | - | KEC. MARGAHAYU |
| 6 | 0 | 1 | 22 | 86 | 4 | | Monitoring dan evaluasi pengelolaan keuangan desa | - | Margahayu | 0 - | - | APBD Kab | PD | 0 - | - | KEC. MARGAHAYU |
| 6 | 0 | 1 | 17 | 87 | | | Program Pengelolaan Keragaman Budaya | - | Margahayu | 0 - | - | APBD Kab | PD | 0 - | 0 | KEC. MARGAHAYU |
| 6 | 0 | 1 | 17 | 87 | 1 | | Pengembangan Kesenian dan Kebudayaan Daerah | - | Margahayu | 0 - | - | APBD Kab | PD | 0 - | - | KEC. MARGAHAYU |
| 6 | 0 | 1 | 15 | 88 | | | Program Pengembangan Sistem Pendukung Usaha Bagi Usaha Mikro Kecil Menengah | jumlah pendataan perijinan usaha mikro kecil menengah | Margahayu | 1 kali | 9.982.200 | APBD Kab | PD | 1 kali | 53.630.500 | KEC. MARGAHAYU |
| 6 | 0 | 1 | 15 | 88 | 1 | | Penyelenggaraan Pembinaan Industri rumah Tangga, Industri Kecil dan Industri Menengah | Jumlah kegiatan fasilitasi / sosialisasi pembinaan usaha mikro kecil menengah | Margahayu | 1 Kali | 9.982.200 | APBD Kab | PD | 1 Kali | 53.630.500 | KEC. MARGAHAYU |
| 6 | 0 | 1 | 17 | 91 | | | Program Pengembangan Nilai Budaya | - | Margahayu | 0 - | - | APBD Kab | PD | 0 - | 0 | KEC. MARGAHAYU |
| 6 | 0 | 1 | 17 | 91 | 1 | | Pengembangan Kesenian dan Kebudayaan Daerah | - | Margahayu | 0 - | - | APBD Kab | PD | 0 - | - | KEC. MARGAHAYU |
| | | | | | | | Jumlah 2 | | | | 1.368.276.161 | | | | 952.246.440 | KEC. MARGAHAYU |
| | | | | | | | Jumlah Total (1+2) | | | | 2.677.748.103 | | | | 2.228.361.607 | KEC. MARGAHAYU |

**RUMUSAN RENCANA PROGRAM DAN KEGIATAN PD TAHUN 2020
DAN PRAKIRAAN MAJU TAHUN 2021
KABUPATEN BANDUNG**

| Kode | Bidang Urusan Pemerintahan dan Program dan Kegiatan | Indikator Kinerja Program (Outcome) dan Kegiatan (Output) | Lokasi | | Rencana Tahun 2020 | | Menjadi | | Sumber Dana | Catatan Penting | Prakiraan Maju Rencana Tahun 2021 | | Penanggungjawab |
|------|---|--|---|--------|--------------------|-----------------|------------------------|-------------------------------|-------------|-----------------|-----------------------------------|-------------|-----------------|
| | | | Desa | Kec | Target | Capaian Kinerja | Target Capaian Kinerja | Kebutuhan Dana/Pagu Indikatif | | | | | |
| | 5. | Mewujudkan Tata Kelola Pemerintahan Yang Baik dan Bersih | | | | | | | | | | | Kec. NAGREG |
| | 5.1.1.1 | Program Peningkatan Profesionalisme Birokrasi | | | | | | | | | | | Kec. NAGREG |
| | 7 | KEWILAYAHAN | | | | | | | | | | | Kec. NAGREG |
| | 7.1 | Kecamatan | | | | | | | | | | | Kec. NAGREG |
| x | xx | xx | xx | 1 | | | | | | | | | |
| | | Program Pelayanan Administrasi Perkantoran | Prosentase Administrasi Pelayanan Perkantoran | Nagreg | | 100 % | 579.911.554 | APBD | PD | | 1 | 588.839.000 | Kec. Nagreg |
| x | xx | xx | xx | 1 | 1 | | | | | | | | |
| | | Penyediaan jasa surat menyurat | Jumlah Jenis Penyediaan Jasa Surat Menyurat | Nagreg | | 5 Jenis | | APBD | PD | | 5 jenis | | Kec. Nagreg |
| x | xx | xx | xx | 1 | 2 | | | | | | | | |
| | | Penyediaan jasa komunikasi, sumber daya air dan listrik | Jumlah penyediaan jasa komunikasi sumber daya air dan listrik | Nagreg | | 12 Bulan | 27.000.000 | APBD | PD | | 12 Bulan | 10.000.000 | Kec. Nagreg |
| x | xx | xx | xx | 1 | 8 | | | | | | | | |
| | | Penyediaan jasa kebersihan kantor | Jumlah Petugas Kebersihan (OB) | Nagreg | | 0 OB | - | APBD | PD | | 36 OB | 23.445.000 | Kec. Nagreg |
| x | xx | xx | xx | 1 | 9 | | | | | | | | |
| | | Penyediaan jasa perbaikan peralatan kerja | Jumlah Penyediaan jasa servis perbaikan peralatan kantor dan pengadaan suku cadang (Unit) | Nagreg | | 4 Jenis | 6.000.000 | APBD | PD | | 4 Jenis | 8.000.000 | Kec. Nagreg |
| x | xx | xx | xx | 1 | 10 | | | | | | | | |
| | | Penyediaan alat tulis kantor | Jumlah Penyediaan alat tulis kantor (Jenis) | Nagreg | | 47 Jenis | 20.000.000 | APBD | PD | | 47 Jenis | 25.000.000 | Kec. Nagreg |
| x | xx | xx | xx | 1 | 11 | | | | | | | | |
| | | Penyediaan barang cetakan dan pengadaan | Jumlah penyediaan barang cetakan dan pengadaan | Nagreg | | 13 Jenis | 4.000.000 | APBD | PD | | 13 Jenis | 9.000.000 | Kec. Nagreg |
| x | xx | xx | xx | 1 | 12 | | | | | | | | |
| | | Penyediaan komponen instalasi listrik/penerangan bangunan kantor | Jumlah penyediaan komponen instalasi listrik/penerangan bangunan kantor | Nagreg | | 17 Jenis | 10.000.000 | APBD | PD | | 17 jenis | 10.000.000 | Kec. Nagreg |
| x | xx | xx | xx | 1 | 13 | | | | | | | | |
| | | Penyediaan peralatan dan perlengkapan kantor | Jumlah peralatan dan perlengkapan kantor (Unit) | Nagreg | | 9 Jenis | 16.000.000 | APBD | PD | | 0 jenis | 35.400.000 | Kec. Nagreg |
| x | xx | xx | xx | 1 | 14 | | | | | | | | |
| | | Penyediaan peralatan rumah tangga | Jumlah Penyediaan peralatan rumah tangga (Jenis) | Nagreg | | 20 Paket | 25.945.000 | APBD | PD | | 1 Paket | 5.000.000 | Kec. Nagreg |
| x | xx | xx | xx | 1 | 15 | | | | | | | | |
| | | Penyediaan bahan bacaan dan peraturan perundang-undangan | Jumlah Penyediaan bahan bacaan (Jenis) | Nagreg | | 3 Jenis | 9.794.000 | APBD | PD | | 3 Jenis | 9.794.000 | Kec. Nagreg |
| x | xx | xx | xx | 1 | 17 | | | | | | | | |
| | | Penyediaan makanan dan minuman | Jumlah Penyediaan makanan dan minuman harian pegawai, rapat dan tamu (HOK) | Nagreg | | 1120 Ok | 30.000.000 | APBD | PD | | 1.120 Ok | 47.200.000 | Kec. Nagreg |
| x | xx | xx | xx | 1 | 19 | | | | | | | | |
| | | Penyediaan Tenaga Pendukung teknis dan Administrasi Perkantoran | Jumlah Orang Bekerja | Nagreg | | 100 % | 345.172.554 | APBD | PD | | 1 | 297.000.000 | Kec. Nagreg |
| x | xx | xx | xx | 1 | 20 | | | | | | | | |
| | | Rapat-rapat koordinasi dan konsultasi ke Dalam Daerah | Jumlah pegawai memenuhi undangan dan kunjungan kerja ke dalam wilayah Kabupaten (OK) | Nagreg | | 167 167 | Hok | 30.000.000 | APBD | PD | 167 167 | 45.000.000 | Kec. Nagreg |
| x | xx | xx | xx | 1 | 22 | | | | | | | | |
| | | Penunjang Perayaan Hari-hari Bersejarah * | Jumlah Kegiatan peringatan hari besar daerah dan Nasional (Kali) | Nagreg | | 2 kegiatan | 50.000.000 | APBD | PD | | 2 kegiatan | 52.000.000 | Kec. Nagreg |
| x | xx | xx | xx | 1 | 28 | | | | | | | | |
| | | Penyediaan Peralatan kebersihan dan bahan pembersih | Jumlah Jenis Peralatan dan bahan pembersih | | | 5 Jenis | 6.000.000 | APBD | PD | | 5 Jenis | 12.000.000 | Kec. Nagreg |
| x | xx | xx | xx | 2 | | | | | | | | | |
| | | Program peningkatan sarana dan prasarana aparatur | Prosentase penunjang kerja aparatur (%) | Nagreg | | 100 % | 64.900.000 | APBD | PD | | 1 | 140.800.000 | Kec. Nagreg |
| x | xx | xx | xx | 2 | 6 | | | | | | | | |
| | | Pengadaan perlengkapan rumah jabatan/dinas | Jumlah perlengkapan rumah dinas (paket) | Nagreg | | 0 Paket | - | APBD | PD | | 1 Paket | 5.900.000 | Kec. Nagreg |
| x | xx | xx | xx | 2 | 10 | | | | | | | | |
| | | Pengadaan mebeleur | Jumlah Mebeleur | Nagreg | | 1 Paket | 14.900.000 | APBD | PD | | 0 Paket | 14.900.000 | Kec. Nagreg |
| x | xx | xx | xx | 2 | 22 | | | | | | | | |
| | | Pemeliharaan rutin/berkala gedung kantor | Jumlah pemeliharaan gedung dan halaman kantor (Kegiatan) | Nagreg | | 3 Kegiatan | 20.000.000 | APBD | PD | | 3 Kegiatan | 20.000.000 | Kec. Nagreg |
| x | xx | xx | xx | 2 | 23 | | | | | | | | |
| | | Pemeliharaan rutin/berkala mobil jabatan | Jumlah Pemeliharaan kendaraan roda empat dan roda dua (Unit) | Nagreg | | 3 unit | 30.000.000 | APBD | PD | | 3 unit | 30.000.000 | Kec. Nagreg |
| x | xx | xx | xx | 2 | 42 | | | | | | | | |
| | | Rehabilitasi sedang/berat rumah gedung kantor | Jumlah Kegiatan Rehabilitasi sedang/berat rumah gedung kantor | Nagreg | | 1 Kegiatan | - | APBD | PD | | 1 Kegiatan | 70.000.000 | Kec. Nagreg |
| x | xx | xx | xx | 3 | | | | | | | | | |
| | | Program peningkatan disiplin aparatur | Prosentase penunjang kerja aparatur (%) | Nagreg | | 100 % | - | APBD | PD | | 100 - | 37.141.600 | Kec. Nagreg |
| x | xx | xx | xx | 3 | 2 | | | | | | | | |
| | | Pengadaan pakaian dinas beserta perlengkapannya | Jumlah penyediaan pakaian dinas (Stel) | Nagreg | | 25 Stel | | APBD | PD | | 25 Stel | 11.984.000 | Kec. Nagreg |
| x | xx | xx | xx | 3 | 5 | | | | | | | | |
| | | Pengadaan pakaian khusus hari-hari tertentu | Jumlah penyediaan pakaian khusus hari - hari tertentu | Nagreg | | 50 50 Stel | - | APBD | PD | | 50 Stel | 25.157.600 | Kec. Nagreg |
| x | xx | xx | xx | 5 | | | | | | | | | |
| | | Program peningkatan kapasitas sumber daya aparatur | Prosentase Pelaksanaan Bimtek Pearturan Perundang-undangan | Nagreg | | 100 % | 47.436.000 | APBD | PD | | 1 | 47.436.000 | Kec. Nagreg |
| x | xx | xx | xx | 5 | 2 | | | | | | | | |
| | | Sosialisasi peraturan perundang-undangan | Jumlah kegiatan sosialisasi | Nagreg | | 1 Kegiatan | | APBD | PD | | 1 Kegiatan | 23.600.000 | Kec. Nagreg |
| x | xx | xx | xx | 5 | 3 | | | | | | | | |
| | | Bimbingan teknis implementasi peraturan perundang-undangan | Jumlah bimbingan teknis | Nagreg | | 1 Kegiatan | 47.436.000 | APBD | PD | | 1 Kegiatan | 23.836.000 | Kec. Nagreg |
| x | xx | xx | xx | 6 | | | | | | | | | |
| | | Program peningkatan pengembangan sistem pelaporan capaian kinerja dan keuangan | Prosentase program peningkatan pengembangan sistem pelaporan capaian kinerja dan keuangan | Nagreg | | 54 Angka | - | APBD | PD | | 55 angka | 15.416.700 | Kec. Nagreg |
| x | xx | xx | xx | 6 | 1 | | | | | | | | |
| | | Penyusunan laporan capaian kinerja dan ikhtisar realisasi kinerja SKPD | Jumlah penyusunan laporan capaian kinerja dan ikhtisar realisasi kinerja SKPD | Nagreg | | 4 Dokumen | - | APBD | PD | | 4 Dokumen | 2.360.000 | Kec. Nagreg |

| | | | | | | | | | | | | | | | | | | | | | | | |
|-----------------|----------|----------|-----------|-----------|----|--|--|--|--|--|--------|----|------|-------------------|--------------------|------|--------|-------------------|--------------------|-------------|--|--------------------|--------------------|
| x | xx | xx | xx | 6 | 2 | | | Penyusunan laporan keuangan semesteran | Jumlah penyusunan laporan keuangan semesteran | | Nagreg | | 4 | Dokumen | - | APBD | PD | 4 Dokumen | 2.141.700 | Kec. Nagreg | | | |
| x | xx | xx | xx | 6 | 3 | | | Penyusunan pelaporan prognosis realisasi anggaran | Jumlah penyusunan pelaporan prognosis realisasi anggaran | | Nagreg | | 1 | Dokumen | - | APBD | PD | 1 Dokumen | 2.360.000 | Kec. Nagreg | | | |
| x | xx | xx | xx | 6 | 4 | | | Penyusunan pelaporan keuangan akhir tahun | Jumlah penyusunan pelaporan keuangan akhir tahun | | Nagreg | | 1 | Dokumen | - | APBD | PD | 1 Dokumen | 4.130.000 | Kec. Nagreg | | | |
| x | xx | xx | xx | 6 | 5 | | | Penyusunan Rencana dan Penganggaran Kegiatan | Jumlah dokumen penyusunan rencana dan penganggaran kegiatan (dokumen) | | Nagreg | | 2 | Dokumen | - | APBD | PD | 2 Dokumen | 4.425.000 | Kec. Nagreg | | | |
| Jumlah 1 | | | | | | | | | | | | | | | | | | | 692.247.554 | | | 829.633.300 | Kec. NAGREG |
| 6 | 0 | 1 | 10 | 7 | | | | Program penataan administrasi kependudukan | Prosentase Pelayanan Administrasi kependudukan | | | 70 | % | 10.327.500 | APBD | PD | 0,75 | 25.627.500 | Kec. Nagreg | | | | |
| 6 | 0 | 1 | 10 | 7 | 1 | | | Peningkatan pelayanan publik dalam bidang kependudukan | Jumlah pelayanan publik dalam bidang kependudukan | | Nagreg | | 1 | Kegiatan | - | APBD | PD | 1 Kegiatan | 15.300.000 | Kec. Nagreg | | | |
| 6 | 0 | 1 | 10 | 7 | 2 | | | Sosialisasi kebijakan kependudukan | - | | Nagreg | | 80 | Orang | 10.327.500 | APBD | PD | 57 Orang | 10.327.500 | Kec. Nagreg | | | |
| 6 | 0 | 1 | 8 | 8 | | | | Program pengembangan kinerja pengelolaan persampahan | Jumlah sarana dan prasarana persampahan (unit) | | | 3 | unit | 40.221.031 | APBD | PD | 0 unit | 30.753.000 | Kec. Nagreg | | | | |
| 6 | 0 | 1 | 8 | 8 | 1 | | | penyediaan sarana dan prasarana pengelolaan persampahan | Jumlah Sarana dan Prasarana Sampah | | Nagreg | | 2 | Unit | | APBD | PD | 2 Unit | 30.753.000 | Kec. Nagreg | | | |
| 6 | 0 | 1 | 8 | 8 | 2 | | | sosialisasi kebijakan pengelolaan persampahan | Jumlah Peserta Yang mengikuti Sosialisasi | | Nagreg | | 57 | 57 Orang | 15.000.000 | APBD | PD | 57 Orang | - | Kec. Nagreg | | | |
| 6 | 0 | 1 | 8 | 8 | 3 | | | Peningkatan Peran Serta Masyarakat dalam Pengelolaan Persampahan | Jumlah Kegiatan yang dilaksanakan | | Nagreg | | 1 | 1 Orang | 25.221.031 | APBD | PD | 1 Orang | - | Kec. Nagreg | | | |
| 6 | 0 | 1 | 20 | 17 | | | | Program peningkatan dan pengembangan pengelolaan keuangan daerah | persentase capaian Retribusi Kecamatan pada tahun berkenaan | | Nagreg | | 65 | 0,65 | 10.251.000 | APBD | PD | 0,65 | 10.251.000 | Kec. Nagreg | | | |
| 6 | 0 | 1 | 20 | 17 | 19 | | | Intensifikasi dan ekstensifikasi sumber-sumber pendapatan daerah | Jumlah Kegiatan intensifikasi retribusi daerah | | Nagreg | | 2 | Kegiatan | 10.251.000 | APBD | PD | 2 Kegiatan | 10.251.000 | Kec. Nagreg | | | |
| 6 | 0 | 1 | 20 | 20 | | | | Program peningkatan sistem pengawasan internal dan pengendalian pelaksanaan kebijakan KDH | Prosentase pengendalian manajemen pelaksanaan kebijakan KDH | | Nagreg | | 2 | Kegiatan | 120.006.222 | APBD | PD | 2 Kegiatan | 144.503.000 | Kec. Nagreg | | | |
| 6 | 0 | 1 | 20 | 20 | 3 | | | Pengendalian manajemen pelaksanaan kebijakan KDH | Jumlah Urusan yang dilaksanakan oleh Kecamatan (urusan) | | Nagreg | | 2 | Kegiatan | 120.006.222 | APBD | PD | 2 kegiatan | 144.503.000 | Kec. Nagreg | | | |
| 6 | 0 | 1 | 22 | 50 | | | | Program Peningkatan Keberdayaan Masyarakat Pedesaan | Prosentase Peserta yang mengikuti Bimtek Kelembagaan Desa | | Nagreg | | 100 | % | 20.000.000 | APBD | PD | 1 | 25.627.500 | Kec. Nagreg | | | |
| 6 | 0 | 1 | 22 | 50 | 1 | | | Pemberdayaan Lembaga dan Organisasi Masyarakat Pedesaan | Jumlah peserta yang mengikuti pembinaan kelembagaan Desa | | Nagreg | | 57 | Orang | 20.000.000 | APBD | PD | 57 Orang | 25.627.500 | Kec. Nagreg | | | |
| 6 | 0 | 1 | 18 | 51 | | | | Program Pembinaan dan Pemasyarakatan Olahraga | Meningkatnya Kegiatan di berbagai cabang OR | | Nagreg | | 100 | % | 20.753.000 | APBD | PD | 100 | 30.753.000 | Kec. Nagreg | | | |
| 6 | 0 | 1 | 18 | 51 | 1 | | | Pembinaan cabang olahraga prestasi di tingkat daerah | Jumah Kegiatan | | Nagreg | | 1 | Kegiatan | 10.300.000 | APBD | PD | 1 Kegiatan | 15.300.000 | Kec. Nagreg | | | |
| 6 | 0 | 1 | 18 | 51 | 2 | | | Pembinaan olahraga yang berkembang di masyarakat | Jumlah kegiatan | | Nagreg | | 1 | Kegiatan | 10.453.000 | APBD | PD | 1 Kegiatan | 15.453.000 | Kec. Nagreg | | | |
| 6 | 0 | 1 | 6 | 52 | | | | Program perencanaan pembangunan daerah | Jumlah pengembangan partisipasi masyarakat dalam perumusan program dan kebijakan layanan publik | | Nagreg | | 100 | Jenis | 30.753.000 | APBD | PD | 100 jenis | 30.753.000 | Kec. Nagreg | | | |
| 6 | 0 | 1 | 6 | 52 | 1 | | | Pengembangan partisipasi masyarakat dalam perumusan program dan kebijakan layanan publik | Jumlah usulan yang diakomodir oleh RKPD (kegiatan) | | Nagreg | | 70 | % | 30.753.000 | APBD | PD | 0,7 | 30.753.000 | Kec. Nagreg | | | |
| 6 | 0 | 1 | 2 | 53 | | | | Program peningkatan keselamatan ibu melahirkan dan anak | Persentase Peserta yang mengikuti Penyuluhan kesehatan bagi ibu hamil dari keluarga kurang mampu | | Nagreg | | 60 | % | 20.627.500 | APBD | PD | 0,65 | 25.627.500 | Kec. Nagreg | | | |
| 6 | 0 | 1 | 2 | 53 | 1 | | | Penyuluhan kesehatan bagi ibu hamil dari keluarga kurang mampu | Jumlah Peserta pertayang hadir pada kegiatan penyuluhan | | Nagreg | | 65 | Orang | 20.627.500 | APBD | PD | 70 Orang | 25.627.500 | Kec. Nagreg | | | |
| 6 | 0 | 1 | 8 | 54 | | | | Program Pengelolaan ruang terbuka hijau (RTH) | Persentase Pengelolaan RTH / Pembelian Lahan Untuk Alun-Alun | | Nagreg | | 100 | % | 20.627.500 | APBD | PD | 1 | 25.627.500 | Kec. Nagreg | | | |
| 6 | 0 | 1 | 8 | 54 | 1 | | | Pemeliharaan RTH | Jumlah Kegiatan Pemeliharaan RTH | | Nagreg | | 1 | Kegiatan | 20.627.500 | APBD | PD | 1 Kegiatan | 25.627.500 | Kec. Nagreg | | | |
| 6 | 0 | 1 | 19 | 56 | | | | Program pemeliharaan kuantitas dan pencegahan tindak kriminal | Persentase masyarakat yang mengikuti sosialisasi kewaspadaan dini/deteksi dini | | Nagreg | | 100 | % | 10.327.500 | APBD | PD | 1 | 25.627.500 | Kec. Nagreg | | | |
| 6 | 0 | 1 | 19 | 56 | 1 | | | Peningkatan kerjasama dengan aparat keamanan dalam teknik pencegahan kejahatan | Jumlah kerjasama dengan aparat keamanan dalam teknik pencegahan kejahatan | | Nagreg | | 2 | Kali | 10.327.500 | APBD | PD | 2 Kali | 10.327.500 | Kec. Nagreg | | | |
| 6 | 0 | 1 | 19 | 56 | 2 | | | Peningkatan kapasitas aparat dalam rangka pelaksanaan siskamswakarsa di daerah | Jumlah Kegiatan Pengamanan terhadap aset daerah | | Nagreg | | 3 | Kali | | APBD | PD | 3 Kali | 15.300.000 | Kec. Nagreg | | | |
| 6 | 0 | 1 | 19 | 57 | | | | Program pengembangan wawasan kebangsaan | Persentase jumlah masyarakat yang mengikuti sosialisasi tentang wawasan kebangsaan | | Nagreg | | 100 | % | 20.627.500 | APBD | PD | 1 | 25.627.500 | Kec. Nagreg | | | |
| 6 | 0 | 1 | 19 | 57 | 1 | | | Peningkatan toleransi dan kerukunan dalam kehidupan beragama | Jumlah Kegiatan | | Nagreg | | 1 | Kegiatan | 20.627.500 | APBD | PD | 1 Kegiatan | 25.627.500 | Kec. Nagreg | | | |

| | | | | | | | | | | | | | | | | | | |
|---|---|---|----|----|---|--|--|--|--------|--|-----|----------|----------------------|------|----|------------|----------------------|-------------|
| 6 | 0 | 1 | 11 | 60 | | | Program Peningkatan peran serta dan kesetaraan jender dalam pembangunan | Prosentase Peserta yang mengikuti kegiatan pembinaan organisasi perempuan | Nagreg | | 100 | % | 20.627.500 | APBD | PD | 1 | 25.627.500 | Kec. Nagreg |
| 6 | 0 | 1 | 11 | 60 | 2 | | Kegiatan penyuluhan bagi ibu rumah tangga dalam membangun keluarga sejahtera | Jumlah peserta yang hadir | Nagreg | | 70 | Orang | 20.627.500 | APBD | PD | 70 Orang | 25.627.500 | Kec. Nagreg |
| 6 | 0 | 1 | 18 | 61 | | | Program peningkatan peran serta kepemudaan | Prosentase Pemuda yang ikut dalam kegiatan | | | 100 | % | 20.000.000 | APBD | PD | 1 | - | Kec. Nagreg |
| 6 | 0 | 1 | 18 | 61 | 2 | | Pembinaan Organisasi kepemudaan | Jumlah Kegiatan Pembinaan Organisasi kepemudaan | Nagreg | | 1 | Kegiatan | 20.000.000 | APBD | PD | 1 Kegiatan | - | Kec. Nagreg |
| 6 | 0 | 1 | 19 | 62 | | | Program pencegahan dini dan penanggulangan korban bencana alam | Prosentase Jumlah sarana dan prasarana evakuasi penduduk dari ancaman / korban bencana alam yang dilaksanakan pengadaannya | Nagreg | | 100 | % | 20.227.500 | APBD | PD | 1 | 25.627.500 | Kec. Nagreg |
| 6 | 0 | 1 | 19 | 62 | 1 | | Pengadaan sarana dan prasarana evakuasi penduduk dari ancaman/ korban bencana alam | Jumlah Sarana dan Prasaranevakuasi kebencanaan | Nagreg | | 1 | Kegiatan | 20.227.500 | APBD | PD | 1 Kegiatan | 25.627.500 | Kec. Nagreg |
| 6 | 0 | 1 | 1 | 66 | | | Program Pendidikan Menengah | prosentase Jumlah Peserta yang mengikuti Kegiatan Pembinaan forum masyarakat peduli pendidikan | Nagreg | | 100 | % | - | APBD | PD | 1 | 25.627.500 | Kec. Nagreg |
| 6 | 0 | 1 | 1 | 66 | 1 | | Penyebarluasan dan sosialisasi berbagai informasi pendidikan menengah | Jumlah Peserta yang mengikuti penyebarluasan dan Sosialisasi berbagai informasi pendidikan menengah | Nagreg | | 80 | Orang | | APBD | PD | | 25.627.500 | Kec. Nagreg |
| | | | | | | | Jumlah 2 | | | | | | 385.376.753 | | | | 477.660.500 | KEC. NAGREG |
| | | | | | | | Jumlah Total (1+2) | | | | | | 1.077.624.307 | | | | 1.307.293.800 | KEC. NAGREG |

**RUMUSAN RENCANA PROGRAM DAN KEGIATAN PD TAHUN 2020
DAN PRAKIRAAN MAJU TAHUN 2021
KABUPATEN BANDUNG**

| Kode | Bidang Urusan Pemerintahan dan Program dan Kegiatan | Indikator Kinerja Program (Outcome) dan Kegiatan (Output) | Lokasi | | Rencana Tahun 2020 | | Menjadi | | Sumber Dana | Catatan Penting | Prakiraan Maju Rencana Tahun 2021 | | Penanggungjawab | |
|------|---|--|---|-----------|--------------------|-----------------|---------|--------------------|-------------|-----------------|-----------------------------------|--------------------|-----------------|------------|
| | | | Desa | Kec | Target | Capaian Kinerja | Target | Capaian Kinerja | | | Target | Indikatif | | |
| | 5. | Mewujudkan Tata Kelola Pemerintahan Yang Baik dan Bersih | | | | | | | | | | | KEC. PACET | |
| | 5.1.1.1 | Program Peningkatan Profesionalisme Birokrasi | | | | | | | | | | | KEC. PACET | |
| | 7 | KEWILAYAHAN | | | | | | | | | | | KEC. PACET | |
| | 7.1 | Kecamatan | | | | | | | | | | | KEC. PACET | |
| x | xx | xx | xx | 1 | | | | | | | | | KEC. PACET | |
| | | Program Pelayanan Administrasi Perkantoran | Persentase Kelancaran Administrasi Perkantoran | | | 100 % | | 397.092.525 | APBD | PD | | 261.032.631 | KEC. PACET | |
| x | xx | xx | xx | 1 | 1 | | | | | | | | KEC. PACET | |
| | | Penyediaan jasa surat menyurat | Jumlah pembuatan surat masuk dan keluar | Kec.Pacet | | 17400 | Buah | 3.593.100 | APBD | PD | 17.400 | Buah | 3.332.753 | KEC. PACET |
| x | xx | xx | xx | 1 | 2 | | | | | | | | KEC. PACET | |
| | | Penyediaan jasa komunikasi, sumber daya air dan listrik | Jumlah Penyediaan jasa komunikasi, Air dan Listrik | Kec.Pacet | | 12 | Bulan | 28.489.558 | APBD | PD | 12 | Bulan | 26.425.272 | KEC. PACET |
| x | xx | xx | xx | 1 | 8 | | | | | | | | KEC. PACET | |
| | | Penyediaan jasa kebersihan kantor | Jumlah Petugas Jasa Kebersihan dan Penyediaan Alat Kebersihan | Kec.Pacet | | 0 | OB | - | APBD | PD | 24 | OB | 21.890.000 | KEC. PACET |
| x | xx | xx | xx | 1 | 9 | | | | | | | | KEC. PACET | |
| | | Penyediaan jasa perbaikan peralatan kerja | Jumlah Penyediaan jasa servis perbaikan peralatan kantor dan pengadaan suku cadang | Kec.Pacet | | 5 | unit | 2.360.000 | APBD | PD | 5 | Unit | 2.189.000 | KEC. PACET |
| x | xx | xx | xx | 1 | 10 | | | | | | | | KEC. PACET | |
| | | Penyediaan alat tulis kantor | Jumlah Penyediaan alat tulis kantor | Kec.Pacet | | 15 | Jenis | 14.947.060 | APBD | PD | 20 | Jenis | 13.864.032 | KEC. PACET |
| x | xx | xx | xx | 1 | 11 | | | | | | | | KEC. PACET | |
| | | Penyediaan barang cetakan dan penggandaan | Jumlah Penyediaan bahan cetakan dan penggandaan | Kec.Pacet | | 3 | Jenis | 2.183.000 | APBD | PD | 3 | Jenis | 2.024.825 | KEC. PACET |
| x | xx | xx | xx | 1 | 12 | | | | | | | | KEC. PACET | |
| | | Penyediaan komponen instalasi listrik/penerangan bangunan kantor | Jumlah alat-alat Listrik dan Elektronik | Kec.Pacet | | 3 | Jenis | 3.540.000 | APBD | PD | 3 | Jenis | 3.283.500 | KEC. PACET |
| x | xx | xx | xx | 1 | 13 | | | | | | | | KEC. PACET | |
| | | Penyediaan peralatan dan perlengkapan kantor | Jumlah Penyediaan peralatan dan perlengkapan kantor | Kec.Pacet | | 3 | unit | 37.529.807 | APBD | PD | 3 | unit | 33.382.250 | KEC. PACET |
| x | xx | xx | xx | 1 | 14 | | | | | | | | KEC. PACET | |
| | | Penyediaan peralatan rumah tangga | Jumlah Penyediaan peralatan rumah tangga | Kec.Pacet | | 2 | Jenis | 2.360.000 | APBD | PD | 2 | Jenis | 2.189.000 | KEC. PACET |
| x | xx | xx | xx | 1 | 15 | | | | | | | | KEC. PACET | |
| | | Penyediaan bahan bacaan dan peraturan perundang-undangan | Jumlah Penyediaan bahan bacaan | Kec.Pacet | | 0 | Jenis | - | APBD | PD | 2 | Jenis | 5.472.500 | KEC. PACET |
| x | xx | xx | xx | 1 | 17 | | | | | | | | KEC. PACET | |
| | | Penyediaan makanan dan minuman | Jumlah Penyediaan makanan dan minuman rapat | Kec.Pacet | | 396 | HOK | 20.060.000 | APBD | PD | 396 | HOK | 18.606.500 | KEC. PACET |
| x | xx | xx | xx | 1 | 18 | | | | | | | | KEC. PACET | |
| | | Rapat-rapat kordinasi dan konsultasi ke luar daerah | Jumlah pegawai memenuhi undangan tingkat propinsi, luar kabupaten dalam propinsi dan ibu kota negara dan luar propinsi Jawa Barat dan Ibu kota Negara | Kec.Pacet | | 11 | HOK | 5.900.000 | APBD | PD | 11 | HOK | 5.472.500 | KEC. PACET |
| x | xx | xx | xx | 1 | 19 | | | | | | | | KEC. PACET | |
| | | Penyediaan Tenaga Pendukung teknis dan Administrasi Perkantoran | Jumlah Tenaga Honorer Kategori 2 Pendukung Teknis dan Administrasi Perkantoran | Kec.Pacet | | 60 | OB | 218.250.000 | APBD | PD | 60 | OB | 66.764.500 | KEC. PACET |
| x | xx | xx | xx | 1 | 20 | | | | | | | | KEC. PACET | |
| | | Rapat-rapat kordinasi dan konsultasi ke Dalam Daerah | Jumlah pegawai memenuhi undangan dan kunjungan kerja ke dalam wilayah Kabupaten | Kec.Pacet | | 200 | HOK | 38.940.000 | APBD | PD | 200 | HOK | 38.307.500 | KEC. PACET |
| x | xx | xx | xx | 1 | 22 | | | | | | | | KEC. PACET | |
| | | Penunjang Perayaan Hari-hari Bersejarah *) | Jumlah keikutsertaan Pegawai dan Masyarakat dalam peringatan hari besar daerah dan Nasional | Kec.Pacet | | 2 | Keg | 15.340.000 | APBD | PD | 2 | Kegiatan | 14.228.500 | KEC. PACET |
| x | xx | xx | xx | 1 | 23 | | | | | | | | KEC. PACET | |
| | | Penyediaan Alat Kebersihan | Jumlah Penyediaan Alat Kebersihan | Kec.Pacet | | 1 | Paket | 3.600.000 | APBD | PD | 1 | Paket | 3.600.000 | KEC. PACET |
| x | xx | xx | xx | 2 | | | | | | | | | KEC. PACET | |
| | | Program peningkatan sarana dan prasarana aparatur | Persentase Pemenuhan sarana dan Prasarana Penunjang Aparatur | | | 100 % | | 203.139.498 | APBD | PD | | 126.038.351 | KEC. PACET | |
| x | xx | xx | xx | 2 | 5 | | | | | | | | KEC. PACET | |
| | | Pengadaan kendaraan dinas/operasional | Jumlah kendaraan dinas/operasional | Kec.Pacet | | 2 | unit | - | APBD | PD | 2 | unit | - | KEC. PACET |
| x | xx | xx | xx | 2 | 10 | | | | | | | | KEC. PACET | |
| | | Pengadaan mebeleur | Jumlah pengadaan mebeleur | Kec.Pacet | | 5 | Jenis | 23.600.000 | APBD | PD | 5 | Jenis | 21.890.000 | KEC. PACET |
| x | xx | xx | xx | 2 | 21 | | | | | | | | KEC. PACET | |
| | | Pemeliharaan rutin/berkala rumah dinas | Jumlah pemeliharaan rumah Dinas Camat | Kec.Pacet | | 15 | Jenis | 5.840.000 | APBD | PD | 15 | Jenis | 7.661.500 | KEC. PACET |
| x | xx | xx | xx | 2 | 22 | | | | | | | | KEC. PACET | |
| | | Pemeliharaan rutin/berkala gedung kantor | Jumlah pemeliharaan gedung kantor | Kec.Pacet | | 5 | Jenis | 8.204.000 | APBD | PD | 5 | Jenis | 38.635.850 | KEC. PACET |
| x | xx | xx | xx | 2 | 24 | | | | | | | | KEC. PACET | |
| | | Pemeliharaan rutin/berkala kendaraan dinas/operasional | Jumlah Pemeliharaan kendaraan roda empat dan roda dua | Kec.Pacet | | 5 | unit | 12.057.721 | APBD | PD | 5 | Unit | 57.851.001 | KEC. PACET |
| x | xx | xx | xx | 2 | 41 | | | | | | | | KEC. PACET | |
| | | Rehabilitasi sedang/berat rumah dinas | Jumlah Rehabilitasi sedang/ berat rumah dinas | Kec.Pacet | | 0 | unit | - | APBD | PD | 0 | - | - | KEC. PACET |
| x | xx | xx | xx | 2 | 42 | | | | | | | | KEC. PACET | |
| | | Rehabilitasi sedang/berat rumah gedung kantor | Jumlah rehabilitasi sedang/berat gedung kantor dan penataan halaman | Kec.Pacet | | 1 | Keg | 153.437.777 | APBD | PD | 0 | - | - | KEC. PACET |
| x | xx | xx | xx | 3 | | | | | | | | | KEC. PACET | |
| | | Program peningkatan disiplin aparatur | Persentase Penunjang kerja aparatur % | | | 100% | | - | APBD | PD | | 32.610.860 | KEC. PACET | |
| x | xx | xx | xx | 3 | 2 | | | | | | | | KEC. PACET | |
| | | Pengadaan pakaian dinas beserta perlengkapannya | Jumlah Penyediaan Pakaian Dinas Harian (stel) | Kec.Pacet | | 25 | Stel | - | APBD | PD | 25 | Stel | 11.492.250 | KEC. PACET |
| x | xx | xx | xx | 3 | 4 | | | | | | | | KEC. PACET | |
| | | Pengadaan pakaian KORPRI | Jumlah penyediaan Pakaian Korpri (stel) | Kec.Pacet | | 0 | Stel | - | APBD | PD | 0 | - | - | KEC. PACET |
| x | xx | xx | xx | 3 | 5 | | | | | | | | KEC. PACET | |
| | | Pengadaan pakaian khusus hari-hari tertentu | Jumlah Penyediaan Pakaian Hari-hari tertentu (Stel) | Kec.Pacet | | 25 | stel | - | APBD | PD | 25 | Stel | 21.118.610 | KEC. PACET |
| x | xx | xx | xx | 5 | | | | | | | | | KEC. PACET | |
| | | Program peningkatan kapasitas sumber daya aparatur | Prosentase pemenuhan kualitas sumber daya aparatur (%) | Kec.Pacet | | 100 % | | 18.541.647 | APBD | PD | | - | KEC. PACET | |

| | | | | | | | | | | | | | | | | | | | |
|-----------------|----------|----------|-----------|-----------|----|--|--|--|-----------|--|-----|-------|-------------------|------|----|-----|----------|--------------------|-------------------|
| x | xx | xx | xx | 5 | 1 | | Pendidikan dan pelatihan formal | Jumlah sosialisasi Pendidikan dan pelatihan normal | Kec.Pacet | | 0 | Kali | - | APBD | PD | | 0 | - | KEC. PACET |
| x | xx | xx | xx | 5 | 2 | | Sosialisasi peraturan perundang-undangan | Jumlah sosialisasi pemenuhan kapasitas aparatur(kegiatan) | Kec.Pacet | | 0 | Keg | - | APBD | PD | | 0 | - | KEC. PACET |
| x | xx | xx | xx | 5 | 3 | | Bimbingan teknis implementasi peraturan perundang-undangan | Jumlah BinteK pemenuhan kapasitas aparatur (kegiatan) | Kec.Pacet | | 1 | Keg | 18.541.647 | APBD | PD | | 0 | - | KEC. PACET |
| x | xx | xx | xx | 6 | | | Program peningkatan pengembangan sistem pelaporan capaian kinerja dan keuangan | Persentase ketersediaan capaian kinerja dan keuangan (%) | Kec.Pacet | | | 100% | 8.260.000 | APBD | PD | | | 7.661.500 | KEC. PACET |
| x | xx | xx | xx | 6 | 1 | | Penyusunan laporan capaian kinerja dan ikhtisar realisasi kinerja SKPD | Tercapainya ikhtisar realisasi kinerja SKPD | Kec.Pacet | | 25 | Buku | 2.950.000 | APBD | PD | 25 | Buku | 2.736.250 | KEC. PACET |
| x | xx | xx | xx | 6 | 2 | | Penyusunan laporan keuangan semesteran | Terlaksananya laporan keuangan | Kec.Pacet | | 25 | Buku | 590.000 | APBD | PD | 5 | Buku | 547.250 | KEC. PACET |
| x | xx | xx | xx | 6 | 3 | | Penyusunan pelaporan prognosis realisasi anggaran | Terlaksananya lapoan prognosis realisasi anggaran | Kec.Pacet | | 5 | Buku | 3.540.000 | APBD | PD | 5 | Buku | 3.283.500 | KEC. PACET |
| x | xx | xx | xx | 6 | 4 | | Penyusunan pelaporan keuangan akhir tahun | Terlaksananya laporan keuangan akhir tahun kecamatan | Kec.Pacet | | 5 | Buku | 1.180.000 | APBD | PD | 5 | Buku | 1.094.500 | KEC. PACET |
| Jumlah 1 | | | | | | | | | | | | | | | | | | | |
| 6 | 0 | 1 | 10 | 7 | | | Program penataan administrasi kependudukan | Jumlah Peningkatan Pelayanan Administrasi Kependudukan | Kec.Pacet | | | 100% | - | APBD | PD | | | 427.343.342 | KEC. PACET |
| 6 | 0 | 1 | 10 | 7 | 1 | | Peningkatan pelayanan publik dalam bidang kependudukan | Cakupan Sosialisasi Penerbitan KK dan KTP linkup Kecamatan | Kec.Pacet | | 1 | Keg | - | APBD | PD | 1 | Keg | 27.362.500 | KEC. PACET |
| 6 | 0 | 1 | 8 | 8 | | | Program pengembangan kinerja pengelolaan persampahan | Cakupan Pelayanan Sampah Skala Kecamatan | Kec.Pacet | | | 100 % | 11.510.000 | APBD | PD | | | 64.028.250 | KEC. PACET |
| 6 | 0 | 1 | 8 | 8 | 1 | | penyediaan sarana dan prasarana pengelolaan persampahan | Jumlah sarana prasarana persampahan | Kec.Pacet | | 10 | unit | 11.510.000 | APBD | PD | 10 | Unit | 64.028.250 | KEC. PACET |
| 6 | 0 | 1 | 20 | 17 | | | Program peningkatan dan pengembangan pengelolaan keuangan daerah | Prosentase capaian dan retribusi Kecamatan pada tahun berkenaan | Kec.Pacet | | | 0 | - | APBD | PD | | | - | KEC. PACET |
| 6 | 0 | 1 | 20 | 17 | 19 | | Intensifikasi dan ekstensifikasi sumber-sumber pendapatan daerah | Rata-rata Capaian retribusi pada tahun berkenan | Kec.Pacet | | 0 | Orang | - | APBD | PD | 50 | Orang | - | KEC. PACET |
| 6 | 0 | 1 | 20 | 20 | | | Program peningkatan sistem pengawasan internal dan pengendalian pelaksanaan kebijakan KDH | Prosentase pelimpahan kewenangan bupati kepada Camat yang dilaksanakan tingkat kecamatan (%) | Kec.Pacet | | | 0 | - | APBD | PD | | | - | KEC. PACET |
| 6 | 0 | 1 | 20 | 20 | 3 | | Pengendalian manajemen pelaksanaan kebijakan KDH | Jumlah Urusan yang dilaksanakan oleh kecamatan | Kec.Pacet | | 0 | Seksi | - | APBD | PD | 0 | | - | KEC. PACET |
| 6 | 0 | 1 | 20 | 22 | | | Program penataan dan penyempurnaan kebijakan sistem dan prosedur pengawasan | Persentase penataan dan penyempurnaan kebijakan sistem dan prosedur pengawasan | | | | 0 | - | APBD | PD | | | - | KEC. PACET |
| 6 | 0 | 1 | 18 | 51 | | | Program Pembinaan dan Pemasarakan Olahraga | Jumlah Club Olahraga menurut cabang olahraga tingkat kecamatan | | | | 100 % | - | APBD | PD | | | 27.362.500 | KEC. PACET |
| 6 | 0 | 1 | 18 | 51 | 1 | | Pembinaan cabang olahraga prestasi di tingkat daerah | Jumlah Cabang olahraga prestasi tingkat kecamatan | Kec.Pacet | | 1 | Keg | - | APBD | PD | 1 | Keg | 27.362.500 | KEC. PACET |
| 6 | 0 | 1 | 18 | 51 | 2 | | Pembinaan olahraga yang berkembang di masyarakat | Cabang olahraga yang berkembang di masyarakat yang di bina | Kec.Pacet | | 0 | Keg | - | APBD | PD | | 0 | - | KEC. PACET |
| 6 | 0 | 1 | 6 | 52 | | | Program perencanaan pembangunan daerah | Jumlah usulan kegiatan yang diakomodir RKPD | | | | 100 % | 40.800.000 | APBD | PD | | | 43.780.000 | KEC. PACET |
| 6 | 0 | 1 | 6 | 52 | 1 | | Pengembangan partisipasi masyarakat dalam perumusan program dan kebijakan layanan publik | Jumlah usulan kegiatan yang diakomodir RKPD | Kec.Pacet | | 1 | Keg | 40.800.000 | APBD | PD | 1 | Keg | 43.780.000 | KEC. PACET |
| 6 | 0 | 1 | 2 | 53 | | | Program peningkatan keselamatan ibu melahirkan dan anak | Jumlah penyuluhan keselamatan ibu melahirkan dan ank | | | | 0 | - | APBD | PD | | | - | KEC. PACET |
| 6 | 0 | 1 | 2 | 53 | 1 | | Penyuluhan kesehatan bagi ibu hamil dari keluarga kurang mampu | Jumlah kegiatan penyuluhan kesehatan ibu melahirkan dan anak | Kec.Pacet | | 0 | Keg | - | APBD | PD | | 0 | - | KEC. PACET |
| 6 | 0 | 1 | 8 | 54 | | | Program Pengelolaan ruang terbuka hijau (RTH) | Persentase Pemeliharaan RTH tingkat kecamatan | | | | 0 | - | APBD | PD | | | - | KEC. PACET |
| 6 | 0 | 1 | 8 | 54 | 1 | | Pemeliharaan RTH | Jumlah Pemeliharaan RTH tingkat kecamatan | Kec.Pacet | | 0 | Keg | - | APBD | PD | | 0 | - | KEC. PACET |
| 6 | 0 | 1 | 19 | 56 | | | Program pemeliharaan kantrantibmas dan pencegahan tindak kriminal | Persentase masyarakat yang mengikuti sosialisasi kewaspadaan dini/deteksi dini | | | | 1 | 27.000.000 | APBD | PD | | | 114.457.411 | KEC. PACET |
| 6 | 0 | 1 | 19 | 56 | 1 | | Peningkatan kerjasama dengan aparat keamanan dalam teknik pencegahan kejahatan | Jumlah personil linmas yang mendapat pembinaan | Kec.Pacet | | 260 | Orang | - | APBD | PD | 260 | Orang | 43.752.711 | KEC. PACET |
| 6 | 0 | 1 | 19 | 56 | 2 | | Peningkatan kapasitas aparat dalam rangka pelaksanaan siskamwakarsa di daerah | Jumlah Personil yang melaksanakan Pamswakarsa | Kec.Pacet | | 2 | Keg | 27.000.000 | APBD | PD | 2 | Kegiatan | 70.704.700 | KEC. PACET |
| 6 | 0 | 1 | 19 | 56 | 3 | | Peningkatan Kerjasama Dengan Aparat Dalam Pelaksanaan Pemilu | Jumlah Sosialisasi dan Monitoring Pemilu tingkat kecamatan | Kec.Pacet | | 0 | Keg | - | APBD | PD | | 0 | - | KEC. PACET |
| 6 | 0 | 1 | 19 | 57 | | | Program pengembangan wawasan kebangsaan | Persentase Masyarakat yang mengikuti sosialisasi tentang wawasan kebangsaan | | | | 1 | 51.000.000 | APBD | PD | | | 54.725.000 | KEC. PACET |

| | | | | | | | | | | | | | | | | | | | |
|----------|----------|----------|-----------|-----------|---|--|--|---|-----------|--|-------|-----|--------------------|------|----|------------|--------------------|------------|------------|
| 6 | 0 | 1 | 19 | 57 | 1 | | Peningkatan toleransi dan kerukunan dalam kehidupan beragama | Jumlah Kegiatan Peningkatan toleransi dan kerukunan dalam kehidupan beragama | Kec.Pacet | | 0 | Keg | - | APBD | PD | 0 - | - | KEC. PACET | |
| 6 | 0 | 1 | 19 | 57 | 2 | | Peningkatan kesadaran masyarakat akan nilai-nilai luhur budaya bangsa | Jumlah Frekuensi Forum Komunikasi Ulama-Umaro | Kec.Pacet | | 2 | Keg | 51.000.000 | APBD | PD | 2 Kegiatan | 54.725.000 | KEC. PACET | |
| 6 | 0 | 1 | 19 | 57 | 3 | | Pelestarian Terhadap Nilai-nilai Luhur Budaya Bangsa | Jumlah Sosialisasi Pelestarian Terhadap Nilai-nilai Luhur Budaya Bangsa | Kec.Pacet | | 0 | Keg | - | APBD | PD | 0 - | - | KEC. PACET | |
| 6 | 0 | 1 | 22 | 59 | | | Program peningkatan kapasitas aparaturn pemerintah desa | Persentase peningkatan kapasitas aparaturn pemerintah desa | | | 0 | | - | APBD | PD | | | - | KEC. PACET |
| 6 | 0 | 1 | 22 | 59 | 1 | | Pelatihan aparaturn pemerintah desa dalam bidang manajemen pemerintahan desa | Jumlah Pelatihan aparaturn pemerintah desa dalam bidang manajemen pemerintahan desa | Kec.Pacet | | 0 | Keg | - | APBD | PD | 0 - | - | KEC. PACET | |
| 6 | 0 | 1 | 11 | 60 | | | Program Peningkatan peran serta dan kesetaraan jender dalam pembangunan | Persentase kegiatan kelembagaan Organisasi perempuan tingkat kecamatan | | | 100 % | | 60.000.000 | APBD | PD | | 87.560.000 | KEC. PACET | |
| 6 | 0 | 1 | 11 | 60 | 1 | | Kegiatan pembinaan organisasi perempuan | Jumlah S osialisasi organisasi perempuan peserta pembinaan | Kec.Pacet | | 2 | Keg | 60.000.000 | APBD | PD | 2 Keg | 87.560.000 | KEC. PACET | |
| 6 | 0 | 1 | 18 | 61 | | | Program peningkatan peran serta kepemudaan | Persentase organisasi kepemudaan yang mengikuti Sosialisasi | | | 1 | | 25.500.000 | APBD | PD | | 27.362.500 | KEC. PACET | |
| 6 | 0 | 1 | 18 | 61 | 1 | | Pembinaan Organisasi kepemudaan | Jumlah peserta pembinaan organisasi kepemudaan | Kec.Pacet | | 1 | Keg | 25.500.000 | APBD | PD | 1 | 27.362.500 | KEC. PACET | |
| 6 | 0 | 1 | 19 | 62 | | | Program pencegahan dini dan penanggulangan korban bencana alam | Prosentase penanganan Kejadian bencana alam | | | 0 | | - | APBD | PD | | | - | KEC. PACET |
| 6 | 0 | 1 | 19 | 62 | 1 | | Pengadaan sarana dan prasarana evakuasi penduduk dari ancaman/ korban bencana alam | Jumlah dan jenis sarana dan prasarana evakuasi korban bencana alam di tingkat kecamatan | Kec.Pacet | | 0 | Keg | - | APBD | PD | 0 | - | KEC. PACET | |
| | | | | | | | Jumlah 2 | | | | | | 215.810.000 | | | | 446.638.161 | KEC. PACET | |
| | | | | | | | Jumlah Total (1+2) | | | | | | 842.843.670 | | | | 873.981.503 | KEC. PACET | |

**RUMUSAN RENCANA PROGRAM DAN KEGIATAN PD TAHUN 2020
DAN PRAKIRAAN MAJU TAHUN 2021
KABUPATEN BANDUNG**

| Kode | Bidang Urusan Pemerintahan dan Program dan Kegiatan | Indikator Kinerja Program (Outcome) dan Kegiatan (Output) | Lokasi | | Rencana Tahun 2020 | | Menjadi | Sumber Dana | Catatan Penting | Prakiraan Maju Rencana Tahun 2021 | | Penanggungjawab | | | | |
|------|---|---|--------|-----|--------------------|-----------------|--|---|-----------------|-----------------------------------|-------------------------------|------------------|------|-------|-------------|------------------|
| | | | Desa | Kec | Target | Capaian Kinerja | | | | Target Capaian Kinerja | Kebutuhan Dana/Pagu Indikatif | | | | | |
| | 5. | Mewujudkan Tata Kelola Pemerintahan Yang Baik dan Bersih | | | | | | | | | | KEC. PAMEUNGPEUK | | | | |
| | 5.1.1.1 | Program Peningkatan Profesionalisme Birokrasi | | | | | | | | | | KEC. PAMEUNGPEUK | | | | |
| | 7 | KEWILAYAHAN | | | | | | | | | | KEC. PAMEUNGPEUK | | | | |
| | 7.1 | Kecamatan | | | | | | | | | | KEC. PAMEUNGPEUK | | | | |
| x | xx | xx | xx | 1 | | 5.2.1.1 | Program Pelayanan Administrasi Perkantoran | Prosentase pemenuhan operasional administrasi perkantoran | Kab. Bandung | 100 % | 371.631.063 | APBD | PD | 100 % | 277.577.130 | KEC. PAMEUNGPEUK |
| x | xx | xx | xx | 1 | 1 | 5.2.1.1.1 | Penyediaan jasa surat menyurat | Jumlah surat masuk dan keluar | | 1000 | Surat | 1.062.000 | APBD | PD | | KEC. PAMEUNGPEUK |
| x | xx | xx | xx | 1 | 2 | 5.2.1.1.2 | Penyediaan jasa komunikasi, sumber daya air dan listrik | Jumlah penyediaan listrik, air minum/air bersih dan internet | | 12 | Bulan | 29.500.000 | APBD | PD | | KEC. PAMEUNGPEUK |
| x | xx | xx | xx | 1 | 3 | 5.2.1.1.3 | Penyediaan peralatan dan perlengkapan kantor | Jumlah perlatan dan perlengkapan kantor | | 10 | Jenis | 52.525.285 | APBD | PD | | KEC. PAMEUNGPEUK |
| x | xx | xx | xx | 1 | 8 | 5.2.1.1.8 | Penyediaan jasa kebersihan kantor | jumlah petugas kebersihan (ob) jumlah perlatan / bahan kebersihan | | 0 | Jenis | - | APBD | PD | | KEC. PAMEUNGPEUK |
| x | xx | xx | xx | 1 | 9 | 5.2.1.1.9 | Penyediaan jasa perbaikan peralatan kerja | jumlah penyediaan jasa servis perbaikan peralatan kantor (HOK) dan pengadaan suku cadang | | 8 | Unit | 8.260.000 | APBD | PD | | KEC. PAMEUNGPEUK |
| x | xx | xx | xx | 1 | 10 | 5.2.1.1.10 | Penyediaan alat tulis kantor | jumlah penyediaan alat tulis kantor | | 30 | Jenis | 26.793.778 | APBD | PD | | KEC. PAMEUNGPEUK |
| x | xx | xx | xx | 1 | 11 | 5.2.1.1.11 | Penyediaan barang cetakan dan pengadaan | jumlah penyediaan bahan cetakan dan pengadaan | | 10 | Jenis | 11.800.000 | APBD | PD | | KEC. PAMEUNGPEUK |
| x | xx | xx | xx | 1 | 12 | 5.2.1.1.12 | Penyediaan komponen instalasi listrik/penerangan bangunan kantor | jumlah alat-alat listrik dan elektronik | | 7 | Jenis | 5.900.000 | APBD | PD | | KEC. PAMEUNGPEUK |
| x | xx | xx | xx | 1 | 14 | 5.2.1.1.14 | Penyediaan peralatan rumah tangga | jumlah penyediaan alat rumah tangga | | 20 | Jenis | 15.400.000 | APBD | PD | | KEC. PAMEUNGPEUK |
| x | xx | xx | xx | 1 | 15 | 5.2.1.1.15 | Penyediaan bahan bacaan dan peraturan perundang-undangan | jumlah penyediaan bacaan dan peraturan perundang undangan(Paket) | | 12 | Bulan | 5.900.000 | APBD | PD | | KEC. PAMEUNGPEUK |
| x | xx | xx | xx | 1 | 17 | 5.2.1.1.17 | Penyediaan makanan dan minuman | jumlah penyediaan makanan dan minuman harian pegawai rapat dan tamu(Hok) | | 2000 | Box | 35.400.000 | APBD | PD | | KEC. PAMEUNGPEUK |
| x | xx | xx | xx | 1 | 18 | 5.2.1.1.18 | Rapat-rapat kordinasi dan konsultasi ke luar daerah | Jumlah pegawai memenuhi undangan/ provinsi luar kabupaten dalam provinsi dan ibu kota Negara dan luar provinsi Jawa Barat dan ibu kota Negara (HOK) | | 35 | HOK | 17.700.000 | APBD | PD | | KEC. PAMEUNGPEUK |
| x | xx | xx | xx | 1 | 19 | 5.2.1.1.19 | Penyediaan Tenaga Pendukung teknis dan Administrasi Perkantoran | jumlah jasa pendukung teknis(OB) | | 12 | bulan | 135.990.000 | APBD | PD | | KEC. PAMEUNGPEUK |
| x | xx | xx | xx | 1 | 20 | 5.2.1.1.20 | Rapat-rapat kordinasi dan konsultasi ke Dalam Daerah | Jumlah pegawai memenuhi undangan dan kunjungan kerja kedalam wilayah kabupaten (Hok) | | 250 | HOK | 19.500.000 | APBD | PD | | KEC. PAMEUNGPEUK |
| x | xx | xx | xx | 1 | 22 | 5.2.1.1.22 | Penunjang Perayaan Hari-hari Berseljarah *) | jumlah bahan baku penunjang kegiatan hari raya harsejarah(kali) | | 2 | Keg | 5.900.000 | APBD | PD | | KEC. PAMEUNGPEUK |
| x | xx | xx | xx | 2 | | 5.2.1.2 | Program peningkatan sarana dan prasarana aparatur | Prosentase Pemenuhan sarana dan Prasarana Penunjang aparatur(%) | Kab. Bandung | 100 % | 145.540.309 | APBD | PD | 100 % | 128.599.153 | KEC. PAMEUNGPEUK |
| x | xx | xx | xx | 2 | 5 | 5.2.1.2.5 | Pengadaan kendaraan dinas/operasional | Juml. Pengadaan kendaraan roda4 dan roda 2 | | 0 | 0 | - | APBD | PD | | KEC. PAMEUNGPEUK |
| x | xx | xx | xx | 2 | 10 | 5.2.1.2.10 | Pengadaan mebeleur | Juml. Pengadaan mebeleur | | 0 | 0 | - | APBD | PD | | KEC. PAMEUNGPEUK |
| x | xx | xx | xx | 2 | 22 | 5.2.1.2.22 | Pemeliharaan rutin/berkala gedung kantor | jumlah pemeliharaan gedung dan dan halaman kantor | | 1 | paket | 11.800.000 | APBD | PD | | KEC. PAMEUNGPEUK |
| x | xx | xx | xx | 2 | 24 | 5.2.1.2.24 | Pemeliharaan rutin/berkala kendaraan dinas/operasional | jumlah pemeliharaan kendaraan roda empat dan kendaraan roda dua(unit) | | 13 | Unit | 41.300.000 | APBD | PD | | KEC. PAMEUNGPEUK |
| x | xx | xx | xx | 2 | 42 | 5.2.1.2.42 | Rehabilitasi sedang/berat rumah gedung kantor | Jumlah Rehabilitasi sedang/berat gedung kantor | | 1 | Unit | 92.440.309 | APBD | PD | | KEC. PAMEUNGPEUK |
| x | xx | xx | xx | 3 | | 5.2.1.3 | Program peningkatan disiplin aparatur | Prosentase Penunjang Kerja aparatur (%) | Kab. Bandung | 100 % | - | APBD | PD | 100 % | 32.336.571 | KEC. PAMEUNGPEUK |
| x | xx | xx | xx | 3 | 2 | 5.2.1.3.2 | Pengadaan pakaian dinas beserta perlengkapannya | Jumlah penyediaan pakaian dinas(stel) | | 35 | Stel | - | APBD | PD | | KEC. PAMEUNGPEUK |
| x | xx | xx | xx | 3 | 5 | 5.2.1.3.5 | Pengadaan pakaian khusus hari-hari tertentu | jumlah penyediaan pakaian olah raga(stel) | | 35 | Stel | - | APBD | PD | | KEC. PAMEUNGPEUK |
| x | xx | xx | xx | 5 | | 5.2.1.5 | Program peningkatan kapasitas sumber daya aparatur | Prosentase pemenuhan kualitas sumber daya aparatur (%) | Kab. Bandung | 100 % | 58.705.507 | APBD | PD | 100 % | 49.250.457 | KEC. PAMEUNGPEUK |
| x | xx | xx | xx | 5 | 1 | 5.2.1.5.1 | Pendidikan dan pelatihan formal | Juml. Pendidikan dan pelatihan formal | | 0 | 0 | - | APBD | PD | | KEC. PAMEUNGPEUK |
| x | xx | xx | xx | 5 | 2 | 5.2.1.5.2 | Sosialisasi peraturan perundang-undangan | Jumlah sosialisasi pemenuhan kapasitas aparatur(kegiatan) | | 1 | Keg | 11.800.000 | APBD | PD | | KEC. PAMEUNGPEUK |
| x | xx | xx | xx | 5 | 3 | 5.2.1.5.3 | Bimbingan teknis implementasi peraturan perundang-undangan | Jumlah BinteK pemenuhan kapasitas aparatur (kegiatan) | | 1 | Keg | 46.905.507 | APBD | PD | | KEC. PAMEUNGPEUK |

| | | | | | | | | | | | | | | | | |
|-----------------|----|----|----|----|----|-------------|--|--|--------------|---------------|--------------------|------|----|------------|--------------------|------------------|
| x | xx | xx | xx | 6 | | 5.2.1.6 | Program peningkatan pengembangan sistem pelaporan capaian kinerja dan keuangan | prosentase ketersediaan pelaporan capaian kinerja dan keuangan | Kab. Bandung | 100 % | 21.483.513 | APBD | PD | 100 % | 45.271.199 | KEC. PAMEUNGPEUK |
| x | xx | xx | xx | 6 | 1 | 5.2.1.6.1 | Penyusunan laporan capaian kinerja dan ikhtisar realisasi kinerja SKPD | Jumlah dokumen pelaporan (Lakip, Laprah, Renja, Renstra, Laporan Triwulan) | | 8 Dok | 14.683.513 | APBD | PD | | | KEC. PAMEUNGPEUK |
| x | xx | xx | xx | 6 | 3 | 5.2.1.6.3 | Penyusunan pelaporan prognosis realisasi anggaran | Terselenggara penyusunan pertanggungjawaban keuangan tepat waktu setiap bulan(Dok) | | 0 Dokumen Dok | - | APBD | PD | | | KEC. PAMEUNGPEUK |
| x | xx | xx | xx | 6 | 4 | 5.2.1.6.4 | Penyusunan pelaporan keuangan akhir tahun | Dokumen pelaporan keuangan akhir (Dok) | | 1 Dok | 6.800.000 | APBD | PD | | | KEC. PAMEUNGPEUK |
| Jumlah 1 | | | | | | | | | | | 597.360.392 | | | | 533.034.510 | KEC. PAMEUNGPEUK |
| 1 | | | | | | | URUSAN WAJIB PELAYANAN DASAR | | | | | | | | | KEC. PAMEUNGPEUK |
| 1.1 | | | | | | | Pendidikan | | | | | | | | | KEC. PAMEUNGPEUK |
| 6 | 0 | 1 | 1 | 17 | | 5.1.2.17 | Program Pendidikan Menengah | Rata rata angka partisipasi murni jenjang Pendidikan Menengah tingkat kecamatan (%) | Kab. Bandung | 100 % | 37.000.950 | APBD | PD | | - | KEC. PAMEUNGPEUK |
| 6 | 0 | 1 | 1 | 17 | 67 | 5.1.2.17.67 | Penyebarluasan dan sosialisasi berbagai informasi pendidikan menengah | Jumlah sosialisasi fasilitasi untuk mengikuti pendidikan menengah tingkat kecamatan (orang) | | 1 Keg | 37.000.950 | APBD | PD | | | KEC. PAMEUNGPEUK |
| 1.4 | | | | | | | Perumahan Rakyat dan Kawasan Pemukiman | | | | | APBD | PD | | | KEC. PAMEUNGPEUK |
| 1.4 | | | | | | | Perumahan | | | | | APBD | PD | | | KEC. PAMEUNGPEUK |
| 6 | 0 | 1 | 4 | 16 | | 5.1.2.16 | Program Lingkungan Sehat Perumahan | Prosentase Lingkungan Rumah sehat Perumahan | Kab. Bandung | 100 % | 21.541.560 | APBD | PD | | - | KEC. PAMEUNGPEUK |
| 6 | 0 | 1 | 4 | 16 | 3 | 5.1.2.16.3 | Penyuluhan dan pengawasan kualitas lingkungan sehat perumahan | Jumlah kegiatan penyuluhan lingkungan sehat perumahan | | 1 Keg | 21.541.560 | APBD | PD | | | KEC. PAMEUNGPEUK |
| 6 | 0 | 1 | 10 | 7 | | 5.1.1.7 | Program penataan administrasi kependudukan | Rata rata prosentase cakupan masyarakat yang sudah memiliki KK dan e-KTP lingkup Kecamatan (%) | Kab. Bandung | 100 % | 40.100.950 | APBD | PD | 100 % | 48.255.643 | KEC. PAMEUNGPEUK |
| 6 | 0 | 1 | 10 | 7 | 8 | 5.1.1.7.8 | Peningkatan pelayanan publik dalam bidang kependudukan | Jumlah masyarakat yang terlayani dalam pelayanan paten malam | | 1500 Orang | 14.600.950 | APBD | PD | | | KEC. PAMEUNGPEUK |
| 6 | 0 | 1 | 10 | 7 | 15 | 5.1.1.7.15 | Peningkatan pelayanan publik dalam bidang kependudukan (pelayanan KTP, KK dan pelaksanaan penerapan E-KTP) | Jumlah sosialisasi kebijakan kependudukan (Kegiatan) | | 2 Keg | 25.500.000 | APBD | PD | | | KEC. PAMEUNGPEUK |
| 6 | 0 | 1 | 8 | 8 | | 5.1.2.8 | Program pengembangan kinerja pengelolaan persampahan | Prosentase cakupan pelayanan persampahan (%) | Kab. Bandung | 100 % | 23.700.474 | APBD | PD | 100 % | 34.184.375 | KEC. PAMEUNGPEUK |
| 6 | 0 | 1 | 8 | 8 | 6 | 5.1.2.8.6 | Bimbingan teknis persampahan | Jumlah peserta yang mengikuti penyuluhan pengelolaan persampahan | | 80 Orang | 23.700.474 | APBD | PD | | | KEC. PAMEUNGPEUK |
| 6 | 0 | 1 | 20 | 17 | | 5.1.2.17 | Program peningkatan dan pengembangan pengelolaan keuangan daerah | Prosentase capaian dan retribusi Kecamatan pada tahun berkenaan | Kab. Bandung | 100 % | 11.480.190 | APBD | PD | 100 % | 12.934.628 | KEC. PAMEUNGPEUK |
| 6 | 0 | 1 | 20 | 17 | 19 | 5.1.2.17.19 | Intensifikasi dan ekstensifikasi sumber-sumber pendapatan daerah | Rata-rata Capaian retribusi pada tahun berkenaan | | 50 Orang | 11.480.190 | APBD | PD | | | KEC. PAMEUNGPEUK |
| 6 | 0 | 1 | 22 | 19 | | 5.1.2.19 | Program pembinaan dan fasilitasi pengelolaan keuangan desa | | | 0 0 0 | - | APBD | PD | 0 0 | - | KEC. PAMEUNGPEUK |
| 6 | 0 | 1 | 22 | 19 | 1 | 5.1.2.19.1 | Evaluasi rancangan peraturan desa tentang APB Desa | Jml. Kegiatan evaluasi rancangan Perdes tentang APBDes | | - | - | APBD | PD | | | KEC. PAMEUNGPEUK |
| 6 | 0 | 1 | 20 | 20 | | 5.1.2.20 | Program peningkatan sistem pengawasan internal dan pengendalian pelaksanaan kebijakan KDH | Prosentase pelimpahan kewenangan bupati kepada Camat yang dilaksanakan tingkat kecamatan (%) | Kab. Bandung | 100 % | 107.203.797 | APBD | PD | 100 % | 116.407.572 | KEC. PAMEUNGPEUK |
| 6 | 0 | 1 | 20 | 20 | 3 | 5.1.2.20.3 | Pengendalian manajemen pelaksanaan kebijakan KDH | Jumlah Urusan yang dilaksanakan oleh kecamatan | | 5 Seksi | 107.203.797 | APBD | PD | | | KEC. PAMEUNGPEUK |
| 6 | 0 | 1 | 25 | 23 | | 5.1.2.23 | Program optimalisasi pemanfaatan teknologi informasi | | | 0 0 0 | - | APBD | PD | 0 0 | - | KEC. PAMEUNGPEUK |
| 6 | 0 | 1 | 25 | 23 | 1 | 5.1.2.23.1 | Penyusunan sistem informasi terhadap layanan publik | Jumlah sistem informasi terhadap layanan publik | | 0 - | | APBD | PD | | | KEC. PAMEUNGPEUK |
| 6 | 0 | 1 | 22 | 50 | | 5.1.2.50 | Program Peningkatan Keberdayaan Masyarakat Pedesaan | Jumlah penyuluhan Lembaga dan Organisasi Masyarakat Perdesaan | Kab. Bandung | 1 Kegiatan | 12.040.569 | APBD | PD | 1 Kegiatan | 15.066.081 | KEC. PAMEUNGPEUK |
| 6 | 0 | 1 | 22 | 50 | 1 | 5.1.2.50.1 | Pemberdayaan Lembaga dan Organisasi Masyarakat Perdesaan | Jumlah penyuluhan Lembaga dan Organisasi Masyarakat Perdesaan | | 1 Kegiatan | 12.040.569 | APBD | PD | | | KEC. PAMEUNGPEUK |
| 6 | 0 | 1 | 18 | 51 | | 5.1.2.51 | Program Pembinaan dan Pemasyarakatan Olahraga | Prosentase klub olahraga menurut cabang olahraga tingkat kecamatan yang dibina | Kab. Bandung | 100 % | 31.260.854 | APBD | PD | 100 % | 36.315.828 | KEC. PAMEUNGPEUK |
| 6 | 0 | 1 | 18 | 51 | 4 | 5.1.2.51.4 | Pembinaan cabang olahraga prestasi di tingkat daerah | Jumlah cabang olah raga berprestasi yang dibina (Cabor) | | 1 Cabor | 10.200.000 | APBD | PD | | | KEC. PAMEUNGPEUK |
| 6 | 0 | 1 | 18 | 51 | 14 | 5.1.2.51.14 | Pembinaan olahraga yang berkembang di masyarakat | Jumlah cabang olah raga yang berkembang di masyarakat(Cabor) | | 3 Cabor | 21.060.854 | APBD | PD | | | KEC. PAMEUNGPEUK |

| | | | | | | | | | | | | | | | | | | | |
|---|---|---|----|----|---|------------|--|---|--------------|--|-----|----------|-------------|------|----|-----|---|-------------|------------------|
| 6 | 0 | 1 | 6 | 52 | | 5.1.2.52 | Program perencanaan pembangunan daerah | Rata rata prosentase usulan Program / kegiatan Kecamatan yang ditetapkan dalam RKPD (%) | Kab. Bandung | | 100 | % | 45.920.759 | APBD | PD | 100 | % | 51.738.514 | KEC. PAMEUNGPEUK |
| 6 | 0 | 1 | 6 | 52 | 1 | 5.1.2.52.1 | Pengembangan partisipasi masyarakat dalam perumusan program dan kebijakan layanan publik | Jumlah kegiatan Musrenbang Kecamatan | | | 1 | Keg | 45.920.759 | APBD | PD | | | | KEC. PAMEUNGPEUK |
| 6 | 0 | 1 | 2 | 53 | | 5.1.2.53 | Program peningkatan keselamatan ibu melahirkan dan anak | Prosentase persalinan yang di tolong oleh tenaga kesehatan yg berkopenent skala kecamatan (%) | Kab. Bandung | | 100 | % | 22.240.569 | APBD | PD | 100 | % | 27.858.885 | KEC. PAMEUNGPEUK |
| 6 | 0 | 1 | 2 | 53 | 1 | 5.1.2.53.1 | Penyuluhan kesehatan bagi ibu hamil dari keluarga kurang mampu | Jumlah ibu hamil yang difasilitasi untuk persalinan oleh tenaga kesehatan | 0 | | 80 | Orang | 22.240.569 | APBD | PD | | | | KEC. PAMEUNGPEUK |
| 6 | 0 | 1 | 8 | 54 | | 5.1.2.54 | Program Pengelolaan ruang terbuka hijau (RTH) | Prosentase Pengelolaan RTH Lingkup Kecamatan | | | 0 | 0 | | APBD | PD | 0 | | - | KEC. PAMEUNGPEUK |
| 6 | 0 | 1 | 19 | 56 | | 5.1.2.56 | Program pemeliharaan kantrantibmas dan pencegahan tindak kriminal | Prosentase penurunan tingkat kriminalitas di masyarakat | Kab. Bandung | | 100 | % | 20.400.000 | APBD | PD | 100 | % | 63.246.449 | KEC. PAMEUNGPEUK |
| 6 | 0 | 1 | 19 | 56 | 2 | 5.1.2.56.2 | Peningkatan kerjasama dengan aparat keamanan dalam teknik pencegahan kejahatan | Jumlah personil linmas yang mendapat pembinaan (Orang) | | | 30 | Orang | 20.400.000 | APBD | PD | | | | KEC. PAMEUNGPEUK |
| 6 | 0 | 1 | 19 | 56 | 4 | 5.1.2.56.4 | Peningkatan kapasitas aparat dalam rangka pelaksanaan siskamswakarsa di daerah | Jumlah Personil yang melaksanakan siskamswakarsa | | | 0 | HOK | - | APBD | PD | | | | KEC. PAMEUNGPEUK |
| 6 | 0 | 1 | 19 | 57 | | 5.1.2.57 | Program pengembangan wawasan kebangsaan | Prosentase jumlah masyarakat yang mengikuti kegiatan wawasan kebangsaan | Kab. Bandung | | 100 | % | 103.321.709 | APBD | PD | 100 | % | 116.411.657 | KEC. PAMEUNGPEUK |
| 6 | 0 | 1 | 19 | 57 | 1 | 5.1.2.57.1 | Peningkatan toleransi dan kerukunan dalam kehidupan beragama | Frekuensi kegiatan peringatan hari besar islam,tarling,dan forum ulama umaro (keg) | | | 2 | Kegiatan | 36.720.000 | APBD | PD | | | | KEC. PAMEUNGPEUK |
| 6 | 0 | 1 | 19 | 57 | 3 | 5.1.2.57.3 | Peningkatan kesadaran masyarakat akan nilai-nilai luhur budaya bangsa | Jumlah kegiatan hari-hari besar bersejarah | | | 3 | Kegiatan | 66.601.709 | APBD | PD | | | | KEC. PAMEUNGPEUK |
| 6 | 0 | 1 | 22 | 59 | | 5.1.2.59 | Program peningkatan kapasitas aparatur pemerintah desa | Prosentase aparatur yang memiliki kemampuan dalam pengelolaan keuangan desa (%) | Kab. Bandung | | 100 | % | 54.881.140 | APBD | PD | 100 | % | 77.607.772 | KEC. PAMEUNGPEUK |
| 6 | 0 | 1 | 22 | 59 | 2 | 5.1.2.59.2 | Pelatihan aparatur pemerintah desa dalam bidang pengelolaan keuangan daerah | Jumlah kegiatan pelatihan aparatur pem. Desa dalam bidang pengelolaan keuangan daerah | | | 1 | Keg | 54.881.140 | APBD | PD | | | | KEC. PAMEUNGPEUK |
| 6 | 0 | 1 | 11 | 60 | | 5.1.2.60 | Program Peningkatan peran serta dan kesetaraan jender dalam pembangunan | Rata-rata Jumlah kelembagaan organisasi perempuan tingkat Kecamatan (Lsm/ non Lsm,organisasi) (orang) | Kab. Bandung | | 100 | % | 45.200.950 | APBD | PD | 100 | % | 42.783.143 | KEC. PAMEUNGPEUK |
| 6 | 0 | 1 | 11 | 60 | 1 | 5.1.2.60.1 | Pembinaan organisasi perempuan | Jumlah kegiatan pembinaan organisasi perempuan | | | 2 | Keg | 20.400.000 | APBD | PD | | | | KEC. PAMEUNGPEUK |
| 6 | 0 | 1 | 11 | 60 | 3 | 5.1.2.60.3 | Penyuluhan bagi ibu rumah tangga dalam membangun keluarga sejahtera | Jumlah kegiatan penyuluhan bagi ibu rumah tangga | | | 1 | Keg | 14.600.950 | APBD | PD | | | | KEC. PAMEUNGPEUK |
| 6 | 0 | 1 | 11 | 60 | 6 | 5.1.2.60.6 | Monitoring, Evaluasi dan Pelaporan | Jumlah kegiatan monitoring dan evaluasi org. perempuan tk. Kecamatan | | | 6 | Keg | 10.200.000 | APBD | PD | | | | KEC. PAMEUNGPEUK |
| 6 | 0 | 1 | 18 | 61 | | 5.1.2.61 | Program peningkatan peran serta kepemudaan | Frekuensi penyuluhan terhadap pemuda tingkat kecamatan | | | 100 | % | - | APBD | PD | 100 | % | - | KEC. PAMEUNGPEUK |
| 6 | 0 | 1 | 18 | 61 | 1 | 5.1.2.61.1 | Pembinaan organisasi kepemudaan | Jumlah kegiatan pembinaan organisasi kepemudaan | | | - | | | APBD | PD | | | | KEC. PAMEUNGPEUK |
| 6 | 0 | 1 | 19 | 62 | | 5.1.2.62 | Program pencegahan dini dan penganggulangan korban bencana alam | Prosentase Penanganan Kejadian Bencana Alam (%) | Kab. Bandung | | 100 | % | 11.480.190 | APBD | PD | 100 | % | 12.934.628 | KEC. PAMEUNGPEUK |
| 6 | 0 | 1 | 19 | 62 | 1 | 5.1.2.62.1 | Pemantauan dan penyebarluasan informasi potensi bencana alam | Jumlah kegiatan di titik rawan bencana alam yang terpantau | | | 5 | keg | 11.480.190 | APBD | PD | | | | KEC. PAMEUNGPEUK |
| 6 | 0 | 1 | 19 | 62 | 3 | 5.1.2.62.3 | Pengadaan sarana dan prasarana evakuasi penduduk dari ancaman/korban bencana alam | Jumlah dan jenis sarana dan prasarana evakuasi korban bencana alam di Kecamatan (Unit) | | | 0 | Unit | | APBD | PD | | | | KEC. PAMEUNGPEUK |
| 6 | 0 | 1 | 1 | 65 | | 5.1.2.65 | Program Pendidikan Anak Usia Dini | - | | | 0 | - | - | APBD | PD | 0 | - | - | KEC. PAMEUNGPEUK |
| 6 | 0 | 1 | 1 | 65 | 2 | 5.1.2.65.2 | Publikasi dan Sosialisasi Pendidikan Anak Usia Dini | Juml. Kegiatan Sosialisasi Pendidikan Anak Usia Dini | | | 0 | - | | APBD | PD | | | | KEC. PAMEUNGPEUK |
| 6 | 0 | 1 | 1 | 67 | | 5.1.2.67 | Program Wajib Belajar Pendidikan Dasar Sembilan Tahun | - | | | 0 | 0 | - | APBD | PD | 0 | | - | KEC. PAMEUNGPEUK |
| 6 | 0 | 1 | 1 | 67 | 1 | 5.1.2.67.1 | Penyebarluasan dan sosialisasi berbagai informasi pendidikan dasar | Jumlah kegiatan Sosialisasi Pendidikan Dasar Sembilan Tahun | | | 0 | | | APBD | PD | | | | KEC. PAMEUNGPEUK |
| 6 | 0 | 1 | 18 | 73 | | 5.1.2.73 | Program upaya pencegahan penyalahgunaan narkoba | - | | | 0 | 0 | - | APBD | PD | 0 | | - | KEC. PAMEUNGPEUK |
| 6 | 0 | 1 | 18 | 73 | 1 | 5.1.2.73.1 | Pemberian penyuluhan tentang bahaya narkoba bagi pemuda | Jumlah kegiatan penyuluhan terhadap bahaya narkoba | | | 0 | - | | APBD | PD | | | | KEC. PAMEUNGPEUK |
| 6 | 0 | 1 | 24 | 81 | | 5.1.2.81 | Program perbaikan sistem administrasi kearsipan | - | | | 0 | 0 | - | APBD | PD | 0 | 0 | - | KEC. PAMEUNGPEUK |
| 6 | 0 | 1 | 24 | 81 | 1 | 5.1.2.81.1 | Pengadaan sarana Penyimpanan Arsip | Jumlah sarana penyimpanan arsip | | | 0 | - | | APBD | PD | | | | KEC. PAMEUNGPEUK |

| | | | | | | | | | | | | | | | | | | | |
|---|---|---|----|----|---|------------|---|--|--|--|-----|-----|---|------|----|-----|---|----------------------|------------------|
| 6 | 0 | 1 | 19 | 93 | | 5.1.2.93 | Program peningkatan keamanan dan kenyamanan lingkungan | - | | | 0 - | 0 - | - | APBD | PD | 0 - | - | KEC. PAMEUNGPEUK | |
| 6 | 0 | 1 | 19 | 93 | 1 | 5.1.2.93.1 | Pelatihan pengendalian keamanan dan kenyamanan lingkungan | Juml. Kegiatan pelatihan pengendalian keamanan | | | 0 - | | | APBD | PD | | | KEC. PAMEUNGPEUK | |
| 6 | 0 | 1 | 24 | 94 | | 5.1.2.94 | Program pemeliharaan rutin/berkala sarana dan prasarana kearsipan | - | | | 0 - | 0 - | - | APBD | PD | 0 - | - | KEC. PAMEUNGPEUK | |
| 6 | 0 | 1 | 24 | 94 | 1 | 5.1.2.94.1 | Pemeliharaan rutin/berkala arsip daerah | Juml. Kegiatan pemeliharaan arsip kantor | | | 0 - | | | APBD | PD | | | KEC. PAMEUNGPEUK | |
| | | | | | | | Jumlah 2 | | | | | | | | | | | 655.745.176 | KEC. PAMEUNGPEUK |
| | | | | | | | Jumlah Total (1+2) | | | | | | | | | | | 1.188.779.686 | KEC. PAMEUNGPEUK |

**RUMUSAN RENCANA PROGRAM DAN KEGIATAN PD TAHUN 2020
DAN PRAKIRAAN MAJU TAHUN 2021
KABUPATEN BANDUNG**

| Kode | Bidang Urusan Pemerintahan dan Program dan Kegiatan | Indikator Kinerja Program (Outcome) dan Kegiatan (Output) | Lokasi | | Rencana Tahun 2020 | | Menjadi | | Sumber Dana | Catatan Penting | Prakiraan Maju Rencana Tahun 2021 | | Penanggungjawab | | | | | |
|------|---|---|--------|-----|--------------------|-----------------|--|---|--------------|-----------------|-----------------------------------|--------------------|------------------|------|------------|--------------------|------------------|------------------|
| | | | Desa | Kec | Target | Capaian Kinerja | Target Capaian Kinerja | Kebutuhan Dana/Pagu Indikatif | | | | | | | | | | |
| | 5. | Mewujudkan Tata Kelola Pemerintahan Yang Baik dan Bersih | | | | | | | | | | | KEC. PANGALENGAN | | | | | |
| | 5.1.1.1 | Program Peningkatan Profesionalisme Birokrasi | | | | | | | | | | | KEC. PANGALENGAN | | | | | |
| | 7 | KEWILAYAHAN | | | | | | | | | | | KEC. PANGALENGAN | | | | | |
| | 7.1 | Kecamatan | | | | | | | | | | | KEC. PANGALENGAN | | | | | |
| x | xx | xx | xx | 1 | | 5.2.3.1 | Program Pelayanan Administrasi Perkantoran | Persentase pemenuhan operasional perkantoran | Kab. Bandung | | 100 % | 458.015.100 | APBD | PD | 100 | 461.500.000 | KEC. PANGALENGAN | |
| x | xx | xx | xx | 1 | 1 | 5.2.3.1.1 | Penyediaan Jasa Surat Menyurat | Jumlah Pendistribusian surat-surat dinas | | | | | APBD | PD | 200 Surat | 5.000.000 | KEC. PANGALENGAN | |
| x | xx | xx | xx | 1 | 2 | 5.2.3.1.2 | Penyediaan Jasa Komunikasi, Sumber daya air dan listrik | Jumlah sumber daya air, komunikasi dan listrik | | | 4 Jenis | 30.000.000 | APBD | PD | 4 Jenis | 30.000.000 | KEC. PANGALENGAN | |
| x | xx | xx | xx | 1 | 8 | 5.2.3.1.8 | Penyediaan Peralatan kebersihan dan bahan pembersih | Jumlah alat dan bahan pembersih | | | | | APBD | PD | 12 Bulan | 24.000.000 | KEC. PANGALENGAN | |
| x | xx | xx | xx | 1 | 9 | 5.2.3.1.9 | Penyediaan jasa perbaikan peralatan kerja | Jumlah jasa service peralatan dan perlengkapan kerja | | | 1 Tahun | 17.000.000 | APBD | PD | 1 Tahun | 12.000.000 | KEC. PANGALENGAN | |
| x | xx | xx | xx | 1 | 10 | 5.2.3.1.10 | Penyediaan alat tulis kantor | Jumlah alat tulis kantor | | | 1 Tahun | 32.635.500 | APBD | PD | 1 Tahun | 25.000.000 | KEC. PANGALENGAN | |
| x | xx | xx | xx | 1 | 11 | 5.2.3.1.11 | Pengadaan barang cetakan dan penggandaan | Jumlah barang pencetakan dan penggandaan | | | 1 Tahun | 8.029.600 | APBD | PD | 1 Tahun | 8.000.000 | KEC. PANGALENGAN | |
| x | xx | xx | xx | 1 | 12 | 5.2.3.1.12 | Penyediaan komponen instalasi listrik/penerangan bangunan kantor | Jumlah komponen instalasi listrik/penerangan bangunan kantor | | | 14 Jenis | 5.000.000 | APBD | PD | 14 Jenis | 5.000.000 | KEC. PANGALENGAN | |
| x | xx | xx | xx | 1 | 13 | 5.2.3.1.13 | Penyediaan peralatan dan perlengkapan kantor | Jumlah peralatan dan perlengkapan kantor | | | 4 Buah | 30.000.000 | APBD | PD | 4 Buah | 42.000.000 | KEC. PANGALENGAN | |
| x | xx | xx | xx | 1 | 14 | 5.2.3.1.14 | penyediaan peralatan rumah tangga | Jumlah peralatan rumah tangga | | | 14 Jenis | 22.300.000 | APBD | PD | 14 Jenis | 2.500.000 | KEC. PANGALENGAN | |
| x | xx | xx | xx | 1 | 15 | 5.2.3.1.15 | penyediaan bahan bacaan dan peraturan perundangan-undangan | Jumlah bahan bacaan dan peraturan perundangan-undangan | | | 1 Tahun | 6.000.000 | APBD | PD | 1 Tahun | 6.000.000 | KEC. PANGALENGAN | |
| x | xx | xx | xx | 1 | 17 | 5.2.3.1.17 | penyediaan makanan dan minuman | Jumlah makanan dan minuman | | | 1 Tahun | 43.450.000 | APBD | PD | 1 Tahun | 50.000.000 | KEC. PANGALENGAN | |
| x | xx | xx | xx | 1 | 18 | 5.2.3.1.18 | Rapat-rapat kordinasi dan konsultasi ke luar daerah | Jumlah Rapat-rapat kordinasi dan konsultasi ke luar daerah | | | 1 Tahun | - | APBD | PD | 1 Tahun | 25.000.000 | KEC. PANGALENGAN | |
| x | xx | xx | xx | 1 | 19 | 5.2.3.1.19 | Penyediaan tenaga pendukung teknis dan administrasi perkantoran | Jumlah tenaga pendukung teknis dan administrasi perkantoran | | | 1 Tahun | 203.400.000 | APBD | PD | 1 Tahun | 144.000.000 | KEC. PANGALENGAN | |
| x | xx | xx | xx | 1 | 20 | 5.2.3.1.20 | Rapat-rapat kordinasi dan konsultasi ke dalam daerah | Jumlah Rapat-rapat kordinasi dan konsultasi ke dalam daerah | | | 1 Tahun | 36.200.000 | APBD | PD | 1 Tahun | 59.000.000 | KEC. PANGALENGAN | |
| x | xx | xx | xx | 1 | 22 | 5.2.3.1.22 | Penunjang perayaan hari-hari bersejarah | Jumlah Penunjang perayaan hari-hari bersejarah | | | 1 Kegiatan | 24.000.000 | APBD | PD | 1 Kegiatan | 24.000.000 | KEC. PANGALENGAN | |
| x | xx | xx | xx | 2 | | 5.2.3.2 | Program peningkatan sarana dan prasarana aparatur | Persentase pemenuhan peralatan dan perlengkapan perkantoran | Kab. Bandung | | 100 % | 93.590.000 | APBD | PD | 100 | 110.547.236 | KEC. PANGALENGAN | |
| x | xx | xx | xx | 2 | 22 | 5.2.3.2.22 | Pemeliharaan rutin/ berkala gedung kantor | Jumlah Pemeliharaan rutin/ berkala gedung kantor | | | 1 Tahun | 35.547.236 | APBD | PD | 1 Tahun | 60.547.236 | KEC. PANGALENGAN | |
| x | xx | xx | xx | 2 | 24 | 5.2.3.2.24 | Pemeliharaan rutin/berkala kendaraan dinas/operasional | Jumlah Pemeliharaan rutin/berkala kendaraan dinas/operasional | | | 1 Tahun | 58.042.764 | APBD | PD | 1 Tahun | 50.000.000 | KEC. PANGALENGAN | |
| x | xx | xx | xx | 3 | | 5.2.3.3 | Program peningkatan disiplin aparatur | Persentase pemenuhan disiplin penunjang aparatur | Kab. Bandung | | 34 stel | 34 stel | - | APBD | PD | 34 stel | 34.269.643 | KEC. PANGALENGAN |
| x | xx | xx | xx | 3 | 2 | 5.2.3.3.2 | Pengadaan pakaian dinas beserta perlengkapannya | Jumlah Pengadaan pakaian dinas beserta perlengkapannya | | | 34 Orang | - | APBD | PD | 34 Orang | 20.000.000 | KEC. PANGALENGAN | |
| x | xx | xx | xx | 3 | 5 | 5.2.3.3.5 | Pengadaan pakaian khusus hari-hari tertentu | Jumlah Pengadaan pakaian khusus hari-hari tertentu | | | 39 Stel | - | APBD | PD | 39 Stel | 14.269.643 | KEC. PANGALENGAN | |
| x | xx | xx | xx | 5 | | 5.2.3.5 | Program peningkatan kapasitas sumber daya aparatur | Persentase SDM Aparatur | Kab. Bandung | | 100 % | 22.802.252 | APBD | PD | 100 | 21.255.804 | KEC. PANGALENGAN | |
| x | xx | xx | xx | 5 | 2 | 5.2.3.5.2 | Sosialisasi Peraturan perundang-undangan | Jumlah Sosialisasi Peraturan perundang-undangan | | | 1 Kegiatan | 22.802.252 | APBD | PD | 1 Kegiatan | 21.255.804 | KEC. PANGALENGAN | |
| x | xx | xx | xx | 6 | | 5.2.3.6 | Program peningkatan pengembangan sistem pelaporan capaian kinerja dan keuangan | Persentase peningkatan pengembangan sistem pelaporan capaian kinerja dan keuangan | Kab. Bandung | | 100 % | 39.647.500 | APBD | PD | 100 | 33.807.867 | KEC. PANGALENGAN | |
| x | xx | xx | xx | 6 | 1 | 5.2.3.6.1 | Penyusunan pelaporan capaian kinerja dan ihtisar realisasi kinerja SKPD | Jumlah Penyusunan pelaporan capaian kinerja dan ihtisar realisasi kinerja SKPD | | | 1 Tahun | 39.647.500 | APBD | PD | 1 Tahun | 33.807.867 | KEC. PANGALENGAN | |
| | | | | | | | Jumlah 1 | | | | | 614.054.852 | | | | 661.380.550 | KEC. PANGALENGAN | |
| 6 | 0 | 1 | 10 | 17 | | 5.1.1.7 | Program penataan administrasi kependudukan | Persentase Penataan Adminitrasi Kependudukan | Kab. Bandung | | 100 % | 12.198.690 | APBD | PD | 100 | 13.155.121 | KEC. PANGALENGAN | |
| 6 | 0 | 1 | 10 | 17 | 15 | 5.1.1.7.15 | Peningkatan Pelayanan Publik dalam bidang kependudukan | Jumlah Peningkatan Pelayanan Publik dalam bidang kependudukan | | | 1 Tahun | 12.198.690 | APBD | PD | 1 Tahun | 13.155.121 | KEC. PANGALENGAN | |
| 6 | 0 | 1 | 8 | 8 | | 5.1.2.8 | Program pengembangan kinerja pengelolaan persampahan | Persentase Operasional dan pemeliharaan dan Persampahan | Kab. Bandung | | 100 % | 72.295.934 | APBD | PD | 100 | 38.276.980 | KEC. PANGALENGAN | |
| 6 | 0 | 1 | 8 | 8 | 1 | 5.1.2.8.1 | Peningkatan Operasi dan Pemeliharaan prasarana dan sarana persampahan | Jumlah Peningkatan Operasi dan Pemeliharaan prasarana dan sarana persampahan | | | 1 Tahun | 72.295.934 | APBD | PD | 1 Tahun | 38.276.980 | KEC. PANGALENGAN | |

| | | | | | | | | | | | | | | | | | | | | |
|---|----|---|----|----|----|-------------|--|---|--------------|---|-------|-------|------------|---------------|------|-----|------------|------------------|------------------|------------------|
| 6 | 0 | 1 | 20 | 17 | | 5.1.2.17 | Program peningkatan dan pengembangan pengelolaan keuangan daerah | Persentase Intensifikasi dan ekstensifikasi pendapatan hasil daerah (PAD) | Kab. Bandung | | 100 | % | 12.147.435 | APBD | PD | 100 | 13.099.847 | KEC. PANGALENGAN | | |
| 6 | 0 | 1 | 20 | 17 | 19 | 5.1.2.17.19 | Intensifikasi dan ekstensifikasi sumber-sumber pendapatan daerah | Jumlah Intensifikasi dan ekstensifikasi sumber-sumber pendapatan daerah | | 1 | Tahun | | | 12.147.435 | APBD | PD | 1 | Tahun | 13.099.847 | KEC. PANGALENGAN |
| 6 | 0 | 1 | 11 | 18 | | 5.1.2.18 | Program peningkatan peran serta dan kesetaraan jender dalam pembangunan | Persentase pembinaan organisasi perempuan | Kab. Bandung | | 100 | % | 76.354.000 | APBD | PD | 100 | 44.218.895 | KEC. PANGALENGAN | | |
| 6 | 0 | 1 | 11 | 18 | 1 | 5.1.2.18.1 | Pembinaan organisasi perempuan | Jumlah Pembinaan organisasi perempuan | Kab. Bandung | | 1 | Tahun | | 25.354.000 | APBD | PD | 1 | Tahun | 44.218.895 | KEC. PANGALENGAN |
| 6 | 0 | 1 | 11 | 18 | 3 | 5.1.2.18.3 | Kegiatan penyuluhan bagi ibu rumah tangga dalam membangun keluarga sejahtera | Jumlah penyuluhan bagi ibu rumah tangga dalam membangun keluarga sejahtera | Kab. Bandung | | 1 | Keg | | 20.000.000 | | | | | - | KEC. PANGALENGAN |
| 6 | 0 | 1 | 11 | 18 | 7 | 5.1.2.18.7 | Sosialisasi P2TP2A | Jumlah Sosialisasi | Kab. Bandung | | 1 | Keo | | 31.000.000 | | | | | - | KEC. PANGALENGAN |
| 6 | 0 | 1 | 20 | 20 | | 5.1.2.20 | Program peningkatan sistem pengawasan internal dan pengendalian pelaksanaan kebijakan KDH | Persentase kegiatan pengendalian manajemen pelaksanaan KDH | Kab. Bandung | | 100 | % | 33.765.000 | APBD | PD | 100 | 45.820.854 | KEC. PANGALENGAN | | |
| 6 | 0 | 1 | 20 | 20 | 3 | 5.1.2.20.3 | Pengendalian manajemen pelaksanaan kebijakan KDH | Jumlah Pengendalian manajemen pelaksanaan kebijakan KDH | | 1 | Tahun | | | 33.765.000 | APBD | PD | 1 | Tahun | 45.820.854 | KEC. PANGALENGAN |
| 6 | 0 | 1 | 18 | 51 | | 5.1.2.51 | Program Pembinaan dan Pemasyarakatan Olahraga | Persentase Pembinaan Olah raga | Kab. Bandung | | 100 | % | 18.656.820 | APBD | PD | 100 | 20.119.597 | KEC. PANGALENGAN | | |
| 6 | 0 | 1 | 18 | 51 | 2 | 5.1.2.51.2 | Pembinaan Olahraga yang berkembang di masyarakat | Jumlah Pembinaan Olahraga yang berkembang di masyarakat | | 1 | Tahun | | | 18.656.820 | APBD | PD | 1 | Tahun | 20.119.597 | KEC. PANGALENGAN |
| 4 | 02 | 7 | 01 | 11 | | | Program perencanaan pembangunan daerah | Persentase penyelenggaraan perencanaan musrenbang | Kab. Bandung | | 100 | % | 48.378.200 | APBD | PD | 100 | 52.171.264 | KEC. PANGALENGAN | | |
| 4 | 02 | 7 | 01 | 11 | 21 | | Pengembangan partisipasi masyarakat dalam perumusan program dan kebijakan layanan publik | Jumlah Pengembangan partisipasi masyarakat dalam perumusan program dan kebijakan layanan publik | | 1 | Tahun | | | 48.378.200 | APBD | PD | 1 | Tahun | 52.171.264 | KEC. PANGALENGAN |
| 6 | 0 | 1 | 19 | 56 | | 5.1.2.56 | Program pemeliharaan kantantibmas dan pencegahan tindak kriminal | Persentase kegiatan peningkatan kapasitas aparat dalam siskamswakarsa | Kab. Bandung | | 100 | % | 35.000.000 | APBD | PD | 100 | 82.357.690 | KEC. PANGALENGAN | | |
| 6 | 0 | 1 | 19 | 56 | 2 | 5.1.2.56.2 | Peningkatan kerjasama dengan aparat keamanan dalam teknik pencegahan kejahatan | Jumlah Peningkatan kerjasama dengan aparat keamanan dalam teknik pencegahan kejahatan | | 1 | Tahun | | | 35.000.000 | APBD | PD | 1 | Tahun | 40.000.000 | KEC. PANGALENGAN |
| 6 | 0 | 1 | 19 | 56 | 4 | 5.1.2.56.4 | Peningkatan kapasitas aparat dalam rangka pelaksanaan SISKAMSWAKARSA di daerah | Jumlah Peningkatan kapasitas aparat dalam rangka pelaksanaan SISKAMSWAKARSA di daerah | | 1 | Tahun | | | - | APBD | PD | 1 | Tahun | 42.357.690 | KEC. PANGALENGAN |
| 6 | 0 | 1 | 19 | 57 | | 5.1.2.57 | Program pengembangan wawasan kebangsaan | Persentase kegiatan pengembangan wawasan kebangsaan | Kab. Bandung | | 100 | % | 12.301.200 | APBD | PD | 100 | 13.265.668 | KEC. PANGALENGAN | | |
| 6 | 0 | 1 | 19 | 57 | 1 | 5.1.2.57.1 | Peningkatan Toleransi dan kerukunan dalam kehidupan beragama | Jumlah Peningkatan Toleransi dan kerukunan dalam kehidupan beragama | | 1 | Tahun | | | 12.301.200 | APBD | PD | 1 | Tahun | 13.265.668 | KEC. PANGALENGAN |
| 6 | 0 | 1 | 22 | 59 | | 5.1.2.59 | Program peningkatan kapasitas aparatur pemerintah desa | Persentase pelaksanaan monitoring , evaluasi dan Pelaporan | Kab. Bandung | | 100 | % | 47.125.000 | APBD | PD | 100 | 50.851.729 | KEC. PANGALENGAN | | |
| 6 | 0 | 1 | 22 | 59 | 3 | 5.1.2.59.3 | Pelatihan Aparatur pemerintah desa dalam bidang manajemen pemerintahan desa | Jumlah Pelatihan Aparatur pemerintah desa dalam bidang manajemen pemerintahan desa | | 1 | Tahun | | | 15.000.000 | APBD | PD | 1 | Tahun | 16.000.000 | KEC. PANGALENGAN |
| 6 | 0 | 1 | 22 | 59 | 4 | 5.1.2.59.4 | monitoring, evaluasi dan pelaporan | Jumlah monitoring, evaluasi dan pelaporan | | 1 | Tahun | | | 15.000.000 | APBD | PD | 1 | Tahun | 16.000.000 | KEC. PANGALENGAN |
| 6 | 0 | 1 | 22 | 59 | 11 | 5.1.2.59.11 | Penataan, pengelolaan dan pendampingan dan manajemen administrasi desa | Jumlah Penataan, pengelolaan dan pendampingan dan manajemen administrasi desa | | 1 | Tahun | | | 17.125.000 | APBD | PD | 1 | Tahun | 18.851.729 | KEC. PANGALENGAN |
| 6 | 0 | 1 | 18 | 61 | | 5.1.2.61 | Program peningkatan peran serta kepemudaan | Persentase pemuda berprestasi skala kecamatan | Kab. Bandung | | 100 | % | 17.426.700 | APBD | PD | 100 | 18.793.030 | KEC. PANGALENGAN | | |
| 6 | 0 | 1 | 18 | 61 | 1 | 5.1.2.61.1 | Penyuluhan Pencegahan Penggunaan narkoba da kalangan generasi muda | Jumlah Penyuluhan Pencegahan Penggunaan narkoba da kalangan generasi muda | | 1 | Tahun | | | 17.426.700 | APBD | PD | 1 | Tahun | 18.793.030 | KEC. PANGALENGAN |
| 6 | 0 | 1 | 19 | 62 | | 5.1.2.62 | Program pencegahan dini dan penganggulangan korban bencana alam | Persentase pengadaan sarana dan prasarana evakuasi korban bencana alam | Kab. Bandung | | 100 | % | 25.627.500 | APBD | PD | 100 | 27.636.809 | KEC. PANGALENGAN | | |
| 6 | 0 | 1 | 19 | 62 | 1 | 5.1.2.62.1 | Pengadaan sarana dan prasarana evakuasi penduduk dari ancaman/korban bencana alam | Jumlah Pengadaan sarana dan prasarana evakuasi penduduk dari ancaman/korban bencana alam | | 1 | Tahun | | | 25.627.500 | APBD | PD | 1 | Tahun | 27.636.809 | KEC. PANGALENGAN |
| 6 | 0 | 1 | 1 | 65 | | | Program Pendidikan Anak Usia Dini | Persentase Meningkatnya kualitas pengelola PAUD | Kab. Bandung | | 100 | % | 37.928.700 | APBD | PD | 100 | 40.902.477 | KEC. PANGALENGAN | | |
| 6 | 0 | 1 | 1 | 65 | 1 | | Pengembangan pendidikan anak usia dini | Jumlah Pengembangan pendidikan anak usia dini | | 1 | Tahun | | | 37.928.700 | APBD | PD | 1 | Tahun | 40.902.477 | KEC. PANGALENGAN |
| | | | | | | | Jumlah 2 | | | | | | | 449.205.179 | | | | 460.669.962 | KEC. PANGALENGAN | |
| | | | | | | | Jumlah Total (1+2) | | | | | | | 1.063.260.030 | | | | 1.122.050.512 | KEC. PANGALENGAN | |

**RUMUSAN RENCANA PROGRAM DAN KEGIATAN PD TAHUN 2020
DAN PRAKIRAAN MAJU TAHUN 2021
KABUPATEN BANDUNG**

| Kode | Bidang Urusan Pemerintahan dan Program dan Kegiatan | Indikator Kinerja Program (Outcome) dan Kegiatan (Output) | Lokasi | | Rencana Tahun 2020 | | Menjadi | | Sumber Dana | Catatan Penting | Prakiraan Maju Rencana Tahun 2021 | | Penanggungjawab | | |
|------|---|---|--------|-----|--------------------|--|---|-----------------|-------------|-----------------|-----------------------------------|-------------------------------|-----------------|-------------|------------|
| | | | Desa | Kec | Target | Capaian Kinerja | Target | Capaian Kinerja | | | Target Capaian Kinerja | Kebutuhan Dana/Pagu Indikatif | | | |
| | 5. | Mewujudkan Tata Kelola Pemerintahan Yang Baik dan Bersih | | | | | | | | | | | KEC. PASEH | | |
| | 5.1.1.1 | Program Peningkatan Profesionalisme Birokrasi | | | | | | | | | | | KEC. PASEH | | |
| | 7. | KEWILAYAHAN | | | | | | | | | | | KEC. PASEH | | |
| | 7.1 | Kecamatan | | | | | | | | | | | KEC. PASEH | | |
| x | xx | xx | xx | 1 | 5.2.1.1 | Program Pelayanan Administrasi Perkantoran | Prosentase Program Penataan Administrasi Perkantoran | | 92 % | 501.395.826 | APBD | PD | 92 % | 509.181.263 | KEC. PASEH |
| x | xx | xx | xx | 1 | 5.2.1.1.1 | Penyediaan jasa surat menyurat | Jumlah penyediaan jasa surat menyurat | Paseh | 1.000 buah | 7.000.000 | APBD | PD | 1.000 buah | 7.350.000 | KEC. PASEH |
| x | xx | xx | xx | 1 | 5.2.1.1.2 | Penyediaan jasa komunikasi, sumber daya air dan listrik | Jumlah penyediaan jasa komunikasi, sumber daya air dan listrik | Paseh | 12 bulan | 44.000.000 | APBD | PD | 12 bulan | 46.200.000 | KEC. PASEH |
| x | xx | xx | xx | 1 | 5.2.1.1.8 | Penyediaan jasa kebersihan kantor | Jumlah Penyediaan jasa kebersihan kantor | Paseh | 18 jenis | - | APBD | PD | 19 jenis | 27.090.000 | KEC. PASEH |
| x | xx | xx | xx | 1 | 5.2.1.1.9 | Penyediaan jasa perbaikan peralatan kerja | Jumlah penyediaan jasa perbaikan peralatan kerja | Paseh | 15 unit | 5.000.000 | APBD | PD | 15 unit | 5.250.000 | KEC. PASEH |
| x | xx | xx | xx | 1 | 5.2.1.1.10 | Penyediaan alat tulis kantor | Jumlah Penyediaan alat tulis kantor | Paseh | 35 jenis | 12.000.000 | APBD | PD | 35 jenis | 12.600.000 | KEC. PASEH |
| x | xx | xx | xx | 1 | 5.2.1.1.11 | Penyediaan barang cetakan dan penggandaan | Jumlah penyediaan barang cetakan dan penggandaan | Paseh | 10 jenis | 10.000.000 | APBD | PD | 10 jenis | 10.500.000 | KEC. PASEH |
| x | xx | xx | xx | 1 | 5.2.1.1.12 | Penyediaan komponen instalasi listrik/penerangan bangunan kantor | Jumlah Penyediaan komponen instalasi listrik/penerangan bangunan kantor | Paseh | 7 jenis | 7.000.000 | APBD | PD | 7 jenis | 7.350.000 | KEC. PASEH |
| x | xx | xx | xx | 1 | 5.2.1.1.13 | Penyediaan peralatan dan perlengkapan kantor | Jumlah penyediaan peralatan dan perlengkapan kantor | Paseh | 9 jenis | 56.461.290 | APBD | PD | 9 jenis | 42.000.000 | KEC. PASEH |
| x | xx | xx | xx | 1 | 5.2.1.1.14 | Penyediaan peralatan rumah tangga | Jumlah penyediaan peralatan rumah tangga | Paseh | 23 jenis | 28.200.000 | APBD | PD | 5 jenis | 2.520.000 | KEC. PASEH |
| x | xx | xx | xx | 1 | 5.2.1.1.15 | Penyediaan bahan bacaan dan peraturan perundang-undangan | Jumlah penyediaan bahan bacaan dan Peraturan Perundang-undangan | Paseh | 2 Jenis | 5.250.000 | APBD | PD | 3 jenis | 5.512.500 | KEC. PASEH |
| x | xx | xx | xx | 1 | 5.2.1.1.17 | Penyediaan makanan dan minuman | Jumlah penyediaan makanan dan minuman pegawai rapat dan tamu | Paseh | 1.250 box | 14.000.000 | APBD | PD | 1.250 box | 14.700.000 | KEC. PASEH |
| x | xx | xx | xx | 1 | 5.2.1.1.18 | Rapat-rapat koordinasi dan konsultasi ke luar daerah | Jumlah rapat-rapat koordinasi dan konsultasi ke luar Daerah | Paseh | 8 HOK | 5.000.000 | APBD | PD | 10 HOK | 5.250.000 | KEC. PASEH |
| x | xx | xx | xx | 1 | 5.2.1.1.19 | Penyediaan Tenaga Pendukung teknis dan Administrasi Perkantoran | Jumlah jasa pendukung teknis | Paseh | 8 OB | 267.484.536 | APBD | PD | 6 OB | 280.858.763 | KEC. PASEH |
| x | xx | xx | xx | 1 | 5.2.1.1.20 | Rapat-rapat koordinasi dan konsultasi ke Dalam Daerah | Jumlah rapat-rapat koordinasi dan konsultasi ke Dalam Daerah | Paseh | 62 HOK | 15.000.000 | APBD | PD | 115 HOK | 15.750.000 | KEC. PASEH |
| x | xx | xx | xx | 1 | 5.2.1.1.22 | Penunjang Perayaan Hari-hari Bersejarah *) | Jumlah penunjang peringatan hari-hari bersejarah *) | Paseh | 1 kegiatan | 25.000.000 | APBD | PD | 1 kegiatan | 26.250.000 | KEC. PASEH |
| x | xx | xx | xx | 2 | 5.2.1.2 | Program peningkatan sarana dan prasarana aparatur | Prosentase program peningkatan sarana dan prasarana aparatur | | 90 % | 85.000.000 | APBD | PD | 92 % | 95.350.000 | KEC. PASEH |
| x | xx | xx | xx | 2 | 5.2.1.2.3 | Pembangunan gedung kantor | Jumlah pembangunan gedung kantor | Paseh | 0 unit | - | APBD | PD | 1 unit | - | KEC. PASEH |
| x | xx | xx | xx | 2 | 5.2.1.2.5 | Pengadaan kendaraan dinas/operasional | Jumlah Pengadaan Kendaraan Dinas / Operasional roda empat dan roda dua | Paseh | 0 unit | - | APBD | PD | 0 unit | - | KEC. PASEH |
| x | xx | xx | xx | 2 | 5.2.1.2.10 | Pengadaan mebeleur | Jumlah mebeleur | Paseh | 3 jenis | 10.000.000 | APBD | PD | 3 jenis | 10.500.000 | KEC. PASEH |
| x | xx | xx | xx | 2 | 5.2.1.2.21 | Pemeliharaan rutin/berkala rumah dinas | Jumlah pemeliharaan rumah dinas | Paseh | 10 jenis | 25.000.000 | APBD | PD | 10 jenis | 28.250.000 | KEC. PASEH |
| x | xx | xx | xx | 2 | 5.2.1.2.22 | Pemeliharaan rutin/berkala gedung kantor | Jumlah pemeliharaan rutin gedung kantor | Paseh | 11 jenis | 25.000.000 | APBD | PD | 11 jenis | 30.350.000 | KEC. PASEH |
| x | xx | xx | xx | 2 | 5.2.1.2.24 | Pemeliharaan rutin/berkala kendaraan dinas/operasional | Jumlah pemeliharaan kendaraan roda empat dan kendaraan roda dua | Paseh | 12 unit | 25.000.000 | APBD | PD | 12 unit | 26.250.000 | KEC. PASEH |
| x | xx | xx | xx | 2 | 5.2.1.2.41 | Rehabilitasi sedang/berat rumah dinas | Jumlah rehabilitasi rumah dinas | Paseh | 1 paket | - | APBD | PD | 1 paket | - | KEC. PASEH |
| x | xx | xx | xx | 2 | 5.2.1.2.42 | Rehabilitasi sedang/berat rumah gedung kantor | Jumlah pembangunan aula/gedung kantor | Paseh | 1 paket | - | APBD | PD | 1 paket | - | KEC. PASEH |
| x | xx | xx | xx | 2 | 5.2.1.2.48 | Pembangunan GAZEBO | Jumlah pembangunan Gazebo | Paseh | 1 unit | - | APBD | PD | 0 unit | - | KEC. PASEH |
| x | xx | xx | xx | 2 | 5.2.1.2.49 | Rehabilitasi sedang/berat aula/ruang rapat | Jumlah rehabilitasi sedang/berat aula/ruang rapat | Paseh | 1 paket | - | APBD | PD | 1 paket | - | KEC. PASEH |
| x | xx | xx | xx | 3 | 5.2.1.3 | Program peningkatan disiplin aparatur | Prosentase program peningkatan disiplin aparatur | | 92 % | - | APBD | PD | 92 % | 35.700.000 | KEC. PASEH |
| x | xx | xx | xx | 3 | 5.2.1.3.2 | Pengadaan pakaian dinas beserta perlengkapannya | Jumlah pengadaan pakaian dinas beserta perlengkapannya | Paseh | 36 stel | - | APBD | PD | 0 stel | 18.900.000 | KEC. PASEH |
| x | xx | xx | xx | 3 | 5.2.1.3.4 | Pengadaan pakaian KORPRI | Jumlah pengadaan pakaian KORPRI | Paseh | 0 stel | - | APBD | PD | 30 stel | - | KEC. PASEH |
| x | xx | xx | xx | 3 | 5.2.1.3.5 | Pengadaan pakaian khusus hari-hari tertentu | Jumlah pengadaan pakaian khusus hari-hari tertentu | Paseh | 46 stel | - | APBD | PD | 35 stel | 16.800.000 | KEC. PASEH |
| x | xx | xx | xx | 5 | 5.2.1.5 | Program peningkatan kapasitas sumber daya aparatur | Persentase pemenuhan kualitas Sumber Daya Aparatur | | 92 % | 20.000.000 | APBD | PD | 92 % | 21.000.000 | KEC. PASEH |
| x | xx | xx | xx | 5 | 5.2.1.5.2 | Sosialisasi peraturan perundang-undangan | Jumlah sosialisasi pemenuhan kapasitas Aparatur | Paseh | 1 kegiatan | 10.000.000 | APBD | PD | 1 kegiatan | 10.500.000 | KEC. PASEH |

| | | | | | | | | | | | | | | | | | | | | |
|---|----|----|----|----|----|-------------|---|--|-------|--|------|------------|--|--------------------|------|----|------------|--|--------------------|------------|
| x | xx | xx | xx | 5 | 3 | 5.2.1.5.3 | Bimbingan teknis implementasi peraturan perundang-undangan | Jumlah Bimtek pemenuhan kapasitas aparatur | Paseh | | | 1 kegiatan | | 10.000.000 | APBD | PD | 1 kegiatan | | 10.500.000 | KEC. PASEH |
| x | xx | xx | xx | 6 | | 5.2.1.6 | Program peningkatan pengembangan sistem pelaporan capaian kinerja dan keuangan | Prosentase program peningkatan pengembangan sistem pelaporan capaian kinerja dan keuangan | | | 92 % | | | 10.335.000 | APBD | PD | 92 % | | 10.851.750 | KEC. PASEH |
| x | xx | xx | xx | 6 | 1 | 5.2.1.6.1 | Penyusunan laporan capaian kinerja dan ikhtisar realisasi kinerja SKPD | Jumlah penyusunan laporan capaian kinerja dan ikhtisar realisasi kinerja SKPD | Paseh | | | 4 dokumen | | 2.750.000 | APBD | PD | 4 dokumen | | 2.887.500 | KEC. PASEH |
| x | xx | xx | xx | 6 | 2 | 5.2.1.6.2 | Penyusunan laporan keuangan semesteran | Jumlah penyusunan laporan keuangan semesteran | Paseh | | | 2 Dokumen | | 2.500.000 | APBD | PD | 2 Dokumen | | 2.625.000 | KEC. PASEH |
| x | xx | xx | xx | 6 | 3 | 5.2.1.6.3 | Penyusunan pelaporan prognosis realisasi anggaran | Jumlah penyusunan pelaporan prognosis realisasi anggaran | Paseh | | | 2 Dokumen | | 2.500.000 | APBD | PD | 2 Dokumen | | 2.625.000 | KEC. PASEH |
| x | xx | xx | xx | 6 | 4 | 5.2.1.6.4 | Penyusunan pelaporan keuangan akhir tahun | Jumlah penyusunan pelaporan keuangan akhir tahun | Paseh | | | 2 Dokumen | | 2.585.000 | APBD | PD | 2 Dokumen | | 2.714.250 | KEC. PASEH |
| | | | | | | | Jumlah 1 | | | | | | | 616.730.826 | | | | | 672.083.013 | KEC. PASEH |
| 6 | 0 | 1 | 10 | 7 | | 5.1.1.7 | Program penataan administrasi kependudukan | persentase jumlah yang memiliki KTP | | | 85 % | | | 15.400.000 | APBD | PD | 90 % | | 21.890.000 | KEC. PASEH |
| 6 | 0 | 1 | 10 | 7 | 1 | 5.1.1.7.1 | Peningkatan pelayanan publik dalam bidang kependudukan | Jumlah peningkatan pelayanan publik dalam bidang kependudukan | Paseh | | | 1 kegiatan | | 15.400.000 | APBD | PD | 1 kegiatan | | 21.890.000 | KEC. PASEH |
| 6 | 0 | 1 | 8 | 8 | | 5.1.2.8 | Program pengembangan kinerja pengelolaan persampahan | Jumlah sarana dan prasarana Persampahan | | | 87 % | | | 15.400.000 | APBD | PD | 90 % | | 21.890.000 | KEC. PASEH |
| 6 | 0 | 1 | 8 | 8 | 1 | 5.1.2.8.1 | penyediaan sarana dan prasarana pengelolaan persampahan | Jumlah prasarana dan sarana pengelolaan persampahan | Paseh | | | 0 kegiatan | | - | APBD | PD | 0 kegiatan | | - | KEC. PASEH |
| 6 | 0 | 1 | 8 | 8 | 2 | 5.1.2.8.2 | sosialisasi kebijakan pengelolaan persampahan | Jumlah kegiatan sosialisasi persampahan | Paseh | | | 1 kegiatan | | 15.400.000 | APBD | PD | 0 kegiatan | | - | KEC. PASEH |
| 6 | 0 | 1 | 8 | 8 | 3 | 5.1.2.8.3 | Peningkatan Peran Serta Masyarakat dalam Pengelolaan Persampahan | Jumlah peningkatan peran serta masyarakat dalam pengelolaan persampahan | Paseh | | | 0 kegiatan | | - | APBD | PD | 1 kegiatan | | 21.890.000 | KEC. PASEH |
| 6 | 0 | 1 | 20 | 17 | | 5.1.2.17 | Program peningkatan dan pengembangan pengelolaan keuangan daerah | Rata-rata persentase capaian dan retribusi Kecamatan pada Tahun berkenaan | | | 92 % | | | 10.500.000 | APBD | PD | 92 % | | 27.362.500 | KEC. PASEH |
| 6 | 0 | 1 | 20 | 17 | 19 | 5.1.2.17.19 | Intensifikasi dan ekstensifikasi sumber-sumber pendapatan daerah | Jumlah intensifikasi dan ekstensifikasi sumber-sumber pendapatan daerah | Paseh | | | 3 WR | | 10.500.000 | APBD | PD | 3 WR | | 27.362.500 | KEC. PASEH |
| 6 | 0 | 1 | 22 | 19 | | 5.1.2.19 | Program pembinaan dan fasilitasi pengelolaan keuangan desa | Prosentase kesesuaian dalam pengelolaan keuangan Desa | | | 0,8 | | | - | APBD | PD | 0,8 | | - | KEC. PASEH |
| 6 | 0 | 1 | 22 | 19 | 1 | 5.1.2.19.1 | Evaluasi rancangan peraturan desa tentang APB Desa | Jumlah evaluasi rancangan Peraturan desa tentang APB Desa | Paseh | | | 2 kegiatan | | - | APBD | PD | 2 kegiatan | | - | KEC. PASEH |
| 6 | 0 | 1 | 22 | 19 | 5 | 5.1.2.19.5 | Monitoring, evaluasi dan pelaporan pengelolaan keuangan Desa | Jumlah kegiatan monitoring, evaluasi dan pelaporan pengelolaan keuangan Desa | Paseh | | | 2 kegiatan | | - | APBD | PD | 2 kegiatan | | - | KEC. PASEH |
| 6 | 0 | 1 | 20 | 20 | | 5.1.2.20 | Program peningkatan sistem pengawasan internal dan pengendalian pelaksanaan kebijakan KDH | Rata-rata persentase Pelimpahan kewenangan Bupati Kepada Camat yang dilaksanakan Tk.Kecamatan | | | 92 % | | | 74.311.197 | APBD | PD | 92 % | | 146.924.417 | KEC. PASEH |
| 6 | 0 | 1 | 20 | 20 | 3 | 5.1.2.20.3 | Pengendalian manajemen pelaksanaan kebijakan KDH | Jumlah pengendalian manajemen pelaksanaan kebijakan KDH | Paseh | | | 8 urusan | | 74.311.197 | APBD | PD | 8 urusan | | 146.924.417 | KEC. PASEH |
| 6 | 0 | 1 | 22 | 50 | | 5.1.2.50 | Program Peningkatan Keberdayaan Masyarakat Pedesaan | rata-rata persentase lembaga dan organisasi masyarakat yang terlibat dalam pembangunan tingkat Kecamatan | | | 91 % | | | 10.400.000 | APBD | PD | 91 % | | 21.890.000 | KEC. PASEH |
| 6 | 0 | 1 | 22 | 50 | 1 | 5.1.2.50.1 | Pemberdayaan Lembaga dan Organisasi Masyarakat Pedesaan | Jumlah pemberdayaan lembaga dan organisasi masyarakat pedesaan | Paseh | | | 1 kegiatan | | 10.400.000 | APBD | PD | 1 kegiatan | | 21.890.000 | KEC. PASEH |
| 6 | 0 | 1 | 18 | 51 | | 5.1.2.51 | Program Pembinaan dan Pemasarakan Olahraga | Rata-rata jumlah klub olahraga menurut cabang olahraga Tk.Kecamatan | | | 87 % | | | 40.800.000 | APBD | PD | 90 % | | 43.780.000 | KEC. PASEH |
| 6 | 0 | 1 | 18 | 51 | 1 | 5.1.2.51.1 | Pembinaan cabang olahraga prestasi di tingkat daerah | Jumlah cabang olah raga prestasi (cabor) | Paseh | | | 3 cabor | | 20.400.000 | APBD | PD | 3 cabor | | 23.780.000 | KEC. PASEH |
| 6 | 0 | 1 | 18 | 51 | 2 | 5.1.2.51.2 | Pembinaan olahraga yang berkembang di masyarakat | Jumlah cabang olah raga yang berkembang dan vano dibina | Paseh | | | 3 cabor | | 20.400.000 | APBD | PD | 3 cabor | | 20.000.000 | KEC. PASEH |
| 6 | 0 | 1 | 6 | 52 | | 5.1.2.52 | Program perencanaan pembangunan daerah | persentase usulan program/ kegiatan Kecamatan yang ditetapkan dalam RKPD | | | 85 % | | | 40.800.000 | APBD | PD | 90 % | | 43.780.000 | KEC. PASEH |
| 6 | 0 | 1 | 6 | 52 | 1 | 5.1.2.52.1 | Pengembangan partisipasi masyarakat dalam perumusan program dan kebijakan layanan publik | Jumlah usulan yang diakomodir | Paseh | | | 1 kegiatan | | 40.800.000 | APBD | PD | 1 kegiatan | | 43.780.000 | KEC. PASEH |
| 6 | 0 | 1 | 2 | 53 | | 5.1.2.53 | Program peningkatan keselamatan ibu melahirkan dan anak | Rata-rata persentase persalinan yang ditolong oleh tenaga kesehatan yang berkompeten skala Kecamatan | | | 93 % | | | 8.000.000 | APBD | PD | 93 % | | 54.725.000 | KEC. PASEH |
| 6 | 0 | 1 | 2 | 53 | 1 | 5.1.2.53.1 | Penyuluhan kesehatan bagi ibu hamil dari keluarga kurang mampu | Jumlah sosialisasi untuk persalinan oleh tenaga kesehatan | Paseh | | | 1 kegiatan | | 8.000.000 | APBD | PD | 2 kegiatan | | 54.725.000 | KEC. PASEH |
| 6 | 0 | 1 | 8 | 54 | | 5.1.2.54 | Program Pengelolaan ruang terbuka hijau (RTH) | Prosentase pengelolaan RTH | | | 91 % | | | 40.800.000 | APBD | PD | 92 % | | 43.780.000 | KEC. PASEH |
| 6 | 0 | 1 | 8 | 54 | 6 | 5.1.2.54.6 | Pemeliharaan RTH | Jumlah pemeliharaan RTH | Paseh | | | 1 Paket | | 40.800.000 | APBD | PD | 1 Paket | | 43.780.000 | KEC. PASEH |
| 6 | 0 | 1 | 19 | 56 | | 5.1.2.56 | Program pemeliharaan kantrantibmas dan pencegahan tindak kriminal | rata-rata persentase masyarakat yang mengikuti sosialisasi kewaspadaan dini/deteksi dini | | | 92 % | | | 15.000.000 | APBD | PD | 92 % | | 43.780.000 | KEC. PASEH |

| | | | | | | | | | | | | | | | | |
|---|---|---|----|----|---|------------|--|--|-------|------------|---------------|------|----|------------|---------------|------------|
| 6 | 0 | 1 | 19 | 56 | 1 | 5.1.2.56.1 | Peningkatan kerjasama dengan aparat keamanan dalam teknik pencegahan kejahatan | Jumlah peningkatan kerjasama dengan aparat keamanan dalam teknik pencegahan kejahatan | Paseh | 1 kegiatan | 7.500.000 | APBD | PD | 1 kegiatan | 7.500.000 | KEC. PASEH |
| 6 | 0 | 1 | 19 | 56 | 2 | 5.1.2.56.2 | Peningkatan kapasitas aparat dalam rangka pelaksanaan siskamsiwakarsa di daerah | Jumlah peningkatan kapasitas aparat dalam rangka pelaksanaan siskamsiwakarsa di Daerah | Paseh | 364 OB | - | APBD | PD | 363 OB | 28.780.000 | KEC. PASEH |
| 6 | 0 | 1 | 19 | 56 | 3 | 5.1.2.56.3 | Peningkatan Kerjasama Dengan Aparat Dalam Pelaksanaan Pemilu | Jumlah Sosialisasi dan monitoring Tingkat Kecamatan | Paseh | 1 Kegiatan | 7.500.000 | APBD | PD | 1 Kegiatan | 7.500.000 | KEC. PASEH |
| 6 | 0 | 1 | 19 | 57 | | 5.1.2.57 | Program pengembangan wawasan kebangsaan | Rata-rata Persentase masyarakat yang mengikuti sosialisasi tentang wawasan Kebangsaan | | 87 % | 45.900.000 | APBD | PD | 90 % | 49.252.500 | KEC. PASEH |
| 6 | 0 | 1 | 19 | 57 | 1 | 5.1.2.57.1 | Peningkatan toleransi dan kerukunan dalam kehidupan beragama | Jumlah peningkatan toleransi dan kerukunan dalam kehidupan beragama | Paseh | 1 kegiatan | 25.900.000 | APBD | PD | 1 kegiatan | 29.252.500 | KEC. PASEH |
| 6 | 0 | 1 | 19 | 57 | 2 | 5.1.2.57.2 | Peningkatan kesadaran masyarakat akan nilai-nilai luhur budaya bangsa | Jumlah peningkatan kesadaran masyarakat akan nilai-nilai luhur budaya bangsa | Paseh | 1 kegiatan | 20.000.000 | APBD | PD | 1 kegiatan | 20.000.000 | KEC. PASEH |
| 6 | 0 | 1 | 22 | 59 | | 5.1.2.59 | Program peningkatan kapasitas aparatur pemerintah desa | Rata-rata persentase Jumlah aparatur Pemerintah Desa yang mengikuti Sosialisasi | | 90 % | 15.700.000 | APBD | PD | 90 % | 38.307.500 | KEC. PASEH |
| 6 | 0 | 1 | 22 | 59 | 1 | 5.1.2.59.1 | Pelatihan aparatur pemerintah desa dalam bidang manajemen pemerintahan desa | Jumlah pembinaan aparatur Pemerintah Desa | Paseh | 1 kegiatan | 15.700.000 | APBD | PD | 1 kegiatan | 38.307.500 | KEC. PASEH |
| 6 | 0 | 1 | 11 | 60 | | 5.1.2.60 | Program Peningkatan peran serta dan kesetaraan jender dalam pembangunan | rata-rata jumlah kelembagaan organisasi perempuan TK.Kecamatan (LSM/non LSM, Organisasi) | | 91 % | 51.000.000 | APBD | PD | 92 % | 54.725.000 | KEC. PASEH |
| 6 | 0 | 1 | 11 | 60 | 1 | 5.1.2.60.1 | Kegiatan pembinaan organisasi perempuan | Jumlah kegiatan pembinaan organisasi perempuan | Paseh | 4 kegiatan | 51.000.000 | APBD | PD | 4 kegiatan | 54.725.000 | KEC. PASEH |
| 6 | 0 | 1 | 18 | 61 | | 5.1.2.61 | Program peningkatan peran serta kepemudaan | rata-rata persentase jumlah prestasi skala Kecamatan | | 87 % | 10.793.464 | APBD | PD | 90 % | 20.686.050 | KEC. PASEH |
| 6 | 0 | 1 | 18 | 61 | 1 | 5.1.2.61.1 | Pembinaan Organisasi kepemudaan | Jumlah pembinaan organisasi kepemudaan | Paseh | 1 kegiatan | 10.793.464 | APBD | PD | 1 kegiatan | 20.686.050 | KEC. PASEH |
| 6 | 0 | 1 | 19 | 62 | | 5.1.2.62 | Program pencegahan dini dan penganggulangan korban bencana alam | Rata-rata persentase penanganan kejadian bencana alam | | 91 % | - | APBD | PD | 92 % | 38.307.500 | KEC. PASEH |
| 6 | 0 | 1 | 19 | 62 | 1 | 5.1.2.62.1 | Pengadaan sarana dan prasarana evakuasi penduduk dari ancaman/ korban bencana alam | Jumlah sarana dan prasarana evakuasi korban bencana alam dikecamatan | Paseh | 1 kegiatan | - | APBD | PD | 1 kegiatan | 38.307.500 | KEC. PASEH |
| 6 | 0 | 1 | 19 | 62 | 1 | 5.1.2.62.2 | Sosialisasi Penanggulangan Korban Bencana Alam lingkup Kecamatan | Jumlah Sosialisasi penanggulangan Korban Bencana Alam lingkup Kecamatan | Paseh | 0 kegiatan | - | APBD | PD | 0 kegiatan | - | KEC. PASEH |
| 6 | 0 | 1 | 1 | 65 | | 5.1.2.65 | Program Pendidikan Anak Usia Dini | Rata-rata prosentase pengembangan Pendidikan Anak Usia Dini | | 90 % | - | APBD | PD | 90 % | - | KEC. PASEH |
| 6 | 0 | 1 | 1 | 65 | 1 | 5.1.2.65.1 | Pengembangan pendidikan anak usia dini | Jumlah Pengembangan Pendidikan Anak Usia Dini (PAUD) | Paseh | 2 kegiatan | - | APBD | PD | 2 kegiatan | - | KEC. PASEH |
| 6 | 0 | 1 | 1 | 66 | | 5.1.2.66 | Program Pendidikan Menengah | Rata-rata angka partisipasi mumi jenjang SMP/Sederajat Tingkat Kecamatan (%) | | 0 kegiatan | - | APBD | PD | 0 kegiatan | - | KEC. PASEH |
| 6 | 0 | 1 | 1 | 66 | 1 | 5.1.2.66.1 | Penyebarluasan dan sosialisasi berbagai informasi pendidikan menengah | Jumlah peserta didik dalam fasilitasi untuk mengikuti Pendidikan Menengah/kegiatan | Paseh | 0 kegiatan | - | APBD | PD | 0 kegiatan | - | KEC. PASEH |
| 6 | 0 | 1 | 3 | 69 | | 5.1.2.69 | Program Rehabilitasi/Pemeliharaan Jalan dan Jembatan | Rata-rata persentase jalan mantaf (baikdan sedang) Kabupaten Lingkup Kecamatan (%) | | 0 % | - | APBD | PD | 0 % | - | KEC. PASEH |
| 6 | 0 | 1 | 3 | 69 | 1 | 5.1.2.69.1 | Kegiatan Rehabilitasi/Pemeliharaan Jalan dan Jembatan | panjang jalan yang direhab | Paseh | 0 m | - | APBD | PD | 0 m | - | KEC. PASEH |
| 6 | 0 | 1 | 15 | 72 | | 5.1.2.72 | Program Penciptaan Iklim Usaha Kecil Menengah yang Kondusif | persentase UMKM yang maju | | 2 kegiatan | - | APBD | PD | 2 kegiatan | - | KEC. PASEH |
| 6 | 0 | 1 | 15 | 72 | 1 | 5.1.2.72.1 | Sosialisasi Kebijakan tentang Usaha Kecil Menengah | Jumlah Sosialisasi kebijakan tentang Usaha Kecil Menengah | Paseh | 2 kegiatan | - | APBD | PD | 2 kegiatan | - | KEC. PASEH |
| 6 | 0 | 1 | 1 | 84 | | 5.1.2.84 | Program Pendidikan Non Formal | persentase anak putus sekolah | | 10 % | - | APBD | PD | 9 % | - | KEC. PASEH |
| 6 | 0 | 1 | 1 | 84 | 1 | 5.1.2.84.1 | Sosialisasi Masyarakat Peduli Pendidikan | Jumlah Sosialisasi Masyarakat Peduli Pendidikan | Paseh | 1 kegiatan | - | APBD | PD | 1 kegiatan | - | KEC. PASEH |
| | | | | | | | Jumlah 2 | | | | 394.804.661 | | | | 671.080.467 | KEC. PASEH |
| | | | | | | | Jumlah Total (1+2) | | | | 1.011.535.487 | | | | 1.343.163.480 | KEC. PASEH |

**RUMUSAN RENCANA PROGRAM DAN KEGIATAN PD TAHUN 2020
DAN PRAKIRAAN MAJU TAHUN 2021
KABUPATEN BANDUNG**

| Kode | Bidang Urusan Pemerintahan dan Program dan Kegiatan | Indikator Kinerja Program (Outcome) dan Kegiatan (Output) | Lokasi | | Rencana Tahun 20 Menjadi | | Sumber Dana | Catatan Penting | Prakiraan Maju Rencana Tahun 2021 | | Penanggungjawab |
|------|--|---|--------|-----|--------------------------|--|-------------|-----------------|-----------------------------------|-------------------------------|------------------|
| | | | Desa | Kec | Target Capaian Kinerja | | | | Target Capaian Kinerja | Kebutuhan Dana/Pagu Indikatif | |
| 5. | Mewujudkan Tata Kelola Pemerintahan Yang Baik dan Bersih | | | | | | | | | | KEC. PASIR JAMBU |

| | | | | | | | | | | | | | | | | | | | | | |
|----------|----------|----------|-----------|-----------|----|-----------------|--|---|------------|--|--|-----|--------------|--------------------|------|----|-----|--------------|--------------------|-------------------------|------------------|
| x | xx | xx | xx | 6 | 3 | 5.2.1.6.3 | Penyusunan Laporan Prognosis Realisasi Anggaran | Jumlah Penyusunan pelaporan prognosis realisasi anggaran | Pasirjambu | | | 10 | Buku/Dokumen | 2.950.000 | APBD | PD | 10 | Buku/Dokumen | 2.736.250 | KEC. PASIRJAMBU | |
| x | xx | xx | xx | 6 | 4 | 5.2.1.6.4 | Penyusunan Pelaporan Keuangan Akhir Tahun | Jumlah Penyusunan pelaporan keuangan akhir tahun | Pasirjambu | | | 10 | Buku/Dokumen | 2.950.000 | APBD | PD | 10 | Buku/Dokumen | 2.736.250 | KEC. PASIRJAMBU | |
| | | | | | | Jumlah 1 | | | | | | | | 572.574.013 | | | | | 616.984.226 | KEC. PASIR JAMBU | |
| | | | | | | 1 | URUSAN WAJIB PELAYANAN DASAR | | | | | | | | | | | | | | KEC. PASIR JAMBU |
| | | | | | | 1.5 | Ketentraman dan Ketertiban Umum serta Perlindungan Masyarakat | | | | | | | | | | | | | | KEC. PASIR JAMBU |
| 6 | 0 | 1 | 8 | 8 | | 5.1.2.8 | Program Pengembangan Kinerja Pengelolaan Persampahan | Prosentase sampah yang dikelola secara mandiri oleh RW | Pasirjambu | | | 100 | Persen | 29.424.024 | APBD | PD | 100 | Persen | 34.246.288 | KEC. PASIRJAMBU | |
| 6 | 0 | 1 | 8 | 8 | 2 | 5.1.2.8.2 | Sosialisasi kebijakan pengelolaan persampahan | Jumlah Sosialisasi kebijakan pengelolaan persampahan | Pasirjambu | | | | | - | APBD | PD | | | - | KEC. PASIRJAMBU | |
| 6 | 0 | 1 | 8 | 8 | 1 | 5.1.2.8.1 | Penyediaan Prasarana dan sarana pengelolaan persampahan | Jumlah penyediaan prasarana dan sarana pengelolaan persampahan | Pasirjambu | | | 13 | Buah | 29.424.024 | APBD | PD | 13 | Buah | 34.246.288 | KEC. PASIRJAMBU | |
| 6 | 0 | 1 | 10 | 7 | | 5.1.1.7 | Program Penataan Administrasi Kependudukan | Persentase kepemilikan adminduk Se Kecamatan | Pasirjambu | | | 100 | Persen | 15.300.000 | APBD | PD | | Persen | 16.417.500 | KEC. PASIRJAMBU | |
| 6 | 0 | 1 | 10 | 7 | 1 | 5.1.1.7.1 | Peningkatan pelayanan publik dalam bidang kependudukan | Jumlah hari rata-rata penyelesaian pelayanan adminduk | Pasirjambu | | | 1 | Kegiatan | 15.300.000 | APBD | PD | 1 | Kegiatan | 16.417.500 | KEC. PASIRJAMBU | |
| 6 | 0 | 1 | 10 | 7 | 2 | 5.1.1.7.2 | Sosialisasi Kebijakan Kependudukan | Jumlah peserta sosialisasi kebijakan kependudukan | | | | 0 | 0 | - | APBD | PD | | 0 | - | KEC. PASIRJAMBU | |
| 6 | 0 | 1 | 22 | 50 | | 5.1.2.50 | Program peningkatan keberdayaan masyarakat perdesaan | Prosentase Peningkatan Keberdayaan Masyarakat Perdesaan | Pasirjambu | | | 100 | Persen | 37.310.617 | APBD | PD | 100 | Persen | 42.037.543 | KEC. PASIRJAMBU | |
| 6 | 0 | 1 | 22 | 50 | 1 | 5.1.2.50.1 | Pemberdayaan Lembaga dan organisasi Masyarakat Perdesaan | Jumlah Lembaga dan Organisasi Masyarakat Perdesaan yang telah diberdayakan | Pasirjambu | | | 50 | Orang | 11.810.617 | APBD | PD | 50 | Orang | 14.675.043 | KEC. PASIRJAMBU | |
| 6 | 0 | 1 | 22 | 50 | 2 | 5.1.2.50.2 | Penyelenggaraan Pembinaan Kelembagaan Masyarakat | Jumlah Penyelenggaraan Pembinaan Kelembagaan Masyarakat | Pasirjambu | | | 4 | Kali | 25.500.000 | APBD | PD | 4 | Kali | 27.362.500 | KEC. PASIRJAMBU | |
| 6 | 0 | 1 | 19 | 56 | | 5.1.2.56 | Program pemeliharaan kantantibmas dan pencegahan tindak kriminal | Prosentase Siskamswakrsa yang dikelola RW | Pasirjambu | | | 100 | Persen | 50.742.439 | APBD | PD | 100 | Persen | 57.171.058 | KEC. PASIRJAMBU | |
| 6 | 0 | 1 | 19 | 56 | 1 | 5.1.2.56.1 | Peningkatan Kerjasama dengan aparat keamanan dalam teknik pencegahan kejahatan | Jumlah aparat keamanan yang berkomitmen dalam pencegahan tindak kejahatan | Pasirjambu | | | 10 | Desa | 30.600.000 | APBD | PD | 10 | Desa | 32.835.000 | KEC. PASIRJAMBU | |
| 6 | 0 | 1 | 19 | 56 | 2 | 5.1.2.56.2 | peningkatan kapasitas aparat dalam rangka pelaksanaan siskamswakarsa di daerah | Jumlah peningkatan kapasitas aparat dalam rangka pelaksanaan siskamswakarsa di daerah | Pasirjambu | | | 12 | Bulan | 20.142.439 | APBD | PD | 12 | Bulan | 24.336.058 | KEC. PASIRJAMBU | |
| 6 | 0 | 1 | 19 | 57 | | 5.1.2.57 | Program pengembangan wawasan kebangsaan | Persentase masyarakat yang mengikuti sosialisasi tentang pengembangan wawasan kebangsaan | | | | | | - | APBD | PD | | | - | KEC. PASIRJAMBU | |
| 6 | 0 | 1 | 19 | 57 | 1 | 5.1.2.57.1 | Peningkatan toleransi dan kerukunan dan kehidupan beragama | Jumlah pelaksanaan kegiatan kerukunan dalam kehidupan beragama | | | | 0 | 0 | | APBD | PD | | 0 | | KEC. PASIRJAMBU | |
| 6 | 0 | 1 | 19 | 57 | 2 | 5.1.2.57.2 | Peningkatan kesadaran masyarakat akan nilai nilai Budaya Bangsa | Jumlah Peningkatan kesadaran masyarakat akan nilai nilai Budaya Bangsa | | | | 1 | Kegiatan | - | APBD | PD | | | - | KEC. PASIRJAMBU | |
| 6 | 0 | 1 | 20 | 17 | | 5.1.2.17 | Program peningkatan dan Pengembangan pengelolaan keuangan daerah | Prosentase peningkatan dan pengembangan pengelolaan keuangan daerah | Pasirjambu | | | 100 | Persen | 10.200.000 | APBD | PD | 100 | Persen | 10.945.000 | KEC. PASIRJAMBU | |
| 6 | 0 | 1 | 20 | 17 | 19 | 5.1.2.17.19 | Intensifikasi dan ekstensifikasi sumber sumber Pendapatan Daerah | Jumlah Intensifikasi dan atau ekstensifikasi sumber-sumber pendapatan daerah | Pasirjambu | | | 30 | Orang | 10.200.000 | APBD | PD | 30 | Orang | 10.945.000 | KEC. PASIRJAMBU | |
| 6 | 0 | 1 | 18 | 61 | | 5.1.2.61 | Program peningkatan peran serta kepemudaan | Prosentase peningkatan peran serta kepemudaan | Pasirjambu | | | 100 | Persen | 28.126.464 | APBD | PD | 100 | Persen | 31.689.840 | KEC. PASIRJAMBU | |
| 6 | 0 | 1 | 18 | 61 | 1 | 5.1.2.61.1 | Pembinaan organisasi Kepemudaan | Jumlah peserta yang dibina | Pasirjambu | | | 12 | Orang | 28.126.464 | APBD | PD | 12 | Orang | 31.689.840 | KEC. PASIRJAMBU | |
| 6 | 0 | 1 | 19 | 62 | | 5.1.2.62 | Program pencegahan dini dan penganggulangan korban bencana alam | Prosentase pencegahan dini dan penganggulangan korban bencana alam | Pasirjambu | | | 100 | Persen | 21.594.832 | APBD | PD | 100 | Persen | 26.519.707 | KEC. PASIRJAMBU | |
| 6 | 0 | 1 | 19 | 62 | 2 | 5.1.2.62.2 | Sosialisasi Penanggulangan Korban Bencana Alam | Jumlah Sosialisasi Penanggulangan Korban Bencana Alam | Pasirjambu | | | 2 | Kali | 21.594.832 | APBD | PD | 2 | Kali | 26.519.707 | KEC. PASIRJAMBU | |
| 6 | 0 | 1 | 1 | 66 | | 5.1.2.66 | Program Pendidikan Menengah | Prosentase Jumlah Pembinaan Masyarakat Peduli Pendidikan | | | | | | - | APBD | PD | | | - | KEC. PASIRJAMBU | |
| 6 | 0 | 1 | 1 | 66 | 1 | 5.1.2.66.1 | Penyebarluasan dan sosialisasi berbagai informasi pendidikan menengah | Jumlah peserta sosialisasi berbagai informasi Pendidikan Menengah | | | | | | - | APBD | PD | | | - | KEC. PASIRJAMBU | |
| 6 | 0 | 1 | 22 | 59 | | 5.1.2.59 | Program peningkatan kapasitas aparatur pemerintah desa | Prosentase Desa yang memiliki dokumen pembangunan secara lengkap dan tepat waktu | Pasirjambu | | | 100 | Persen | 35.700.000 | APBD | PD | 100 | Persen | 38.307.500 | KEC. PASIRJAMBU | |
| 6 | 0 | 1 | 22 | 59 | 1 | 5.1.2.59.1 | Pelatihan aparatur Pemerintah Desa dalam bidang manajemen Pemerintahan Desa | Jumlah Desa yang memiliki dokumen pembangunan desa secara lengkap dan tepat waktu (RPJMDes, RKPDes, APRDes, LKPI Des) | Pasirjambu | | | 25 | Orang | 35.700.000 | APBD | PD | 25 | Orang | 38.307.500 | KEC. PASIRJAMBU | |
| 6 | 0 | 1 | 22 | 59 | 2 | 5.1.2.59.2 | Monitoring, evaluasi dan pelaporan | Jumlah Monitoring, evaluasi dan pelaporan | | | | 0 | 0 | - | APBD | PD | | 0 | - | KEC. PASIRJAMBU | |
| 6 | 0 | 1 | 11 | 60 | | 5.1.2.60 | Program Peningkatan peran serta dan kesetaraan jender dalam pembangunan | Prosentase partisipasi perempuan di lembaga pemerintah | Pasirjambu | | | 100 | Persen | 82.326.724 | APBD | PD | 100 | Persen | 70.263.072 | KEC. PASIRJAMBU | |

| | | | | | | | | | | | | | | | | | | |
|----------|-----------|-----------|-----------|-----------|---|-----------------|--|---|------------|--|-----|----------|----------------------|------|----|------------|----------------------|------------------|
| 6 | 0 | 1 | 11 | 60 | 1 | 5.1.2.60.1 | Pembinaan organisasi Perempuan | Jumlah Pembinaan organisasi perempuan | Pasirjambu | | 30 | Orang | 82.326.724 | APBD | PD | 30 Orang | 70.263.072 | KEC. PASIRJAMBU |
| 6 | 0 | 1 | 18 | 51 | | 5.1.2.51 | Program Pembinaan dan Pemasyarakatan Olah Raga | Presentase pengiriman atlet pelajar dan pelatih dan popwida labor | Pasirjambu | | 100 | Persen | 22.300.723 | APBD | PD | 100 Persen | 21.890.000 | KEC. PASIRJAMBU |
| 6 | 0 | 1 | 18 | 51 | 1 | 5.1.2.51.1 | Pembinaan cabang olahraga Prestasi di tingkat Daerah | Jumlah atlet berprestasi | Pasirjambu | | 3 | Cabor | 22.300.723 | APBD | PD | 3 Cabor | 21.890.000 | KEC. PASIRJAMBU |
| 6 | 0 | 1 | 18 | 51 | 2 | 5.1.2.51.2 | Pembinaan Olahraga yang berkembang di masyarakat | Jumlah Pembinaan Olahraga yang berkembang di masyarakat | | | 0 | 0 | | APBD | PD | 0 | | KEC. PASIRJAMBU |
| 6 | 0 | 1 | 20 | 20 | | 5.1.2.20 | Program peningkatan sistem pengawasan internal dan pengendalian pelaksanaan kebijakan KDH | Presentase pelimpahan kewenangan Bupati kepada Camat di bidang Pemerintahan | Pasirjambu | | 100 | Persen | 77.631.226 | APBD | PD | 100 Persen | 86.736.779 | KEC. PASIRJAMBU |
| 6 | 0 | 1 | 20 | 20 | 3 | 5.1.2.20.3 | Pengendalian Manajemen Pelaksanaan Kebijakan KDH | Rata-rata Nilai evaluasi berkembang desa | Pasirjambu | | 12 | Bulan | 77.631.226 | APBD | PD | 12 Bulan | 86.736.779 | KEC. PASIRJAMBU |
| 6 | 0 | 1 | 6 | 52 | | 5.1.2.52 | Program perencanaan pembangunan daerah | Presentase perencanaan pembangunan daerah | Pasirjambu | | 100 | Persen | 40.800.000 | APBD | PD | 100 Persen | 43.780.000 | KEC. PASIRJAMBU |
| 6 | 0 | 1 | 6 | 52 | 1 | 5.1.2.52.1 | Pengembangan Partisipasi masyarakat dalam perumusan program dan kebijakan layanan publik | Jumlah usulan DSP yang tidak lanjut pihak SKPD | Pasirjambu | | 1 | Kegiatan | 40.800.000 | APBD | PD | 1 Kegiatan | 43.780.000 | KEC. PASIRJAMBU |
| 6 | 0 | 1 | 2 | 53 | | 5.1.2.53 | Program peningkatan keselamatan ibu melahirkan dan anak | Persentase kematian ibu melahirkan dan anak | Pasirjambu | | 100 | Persen | 30.600.000 | APBD | PD | 100 Persen | 32.835.000 | KEC. PASIRJAMBU |
| 6 | 0 | 1 | 2 | 53 | 1 | 5.1.2.53.1 | Penyuluhan kesehatan bagi ibu hamil dari keluarga kurang mampu | Jumlah peserta penyuluhan kesehatan bagi ibu hamil dari keluarga kurang mampu | Pasirjambu | | 100 | Orang | 30.600.000 | APBD | PD | 100 Orang | 32.835.000 | KEC. PASIRJAMBU |
| 6 | 0 | 1 | 3 | 69 | | 5.1.2.69 | Program Rehabilitasi / Pemeliharaan Jalan dan Jembatan | Presentase Rehabilitasi / Pemeliharaan Jalan dan Jembatan | | | | | - | APBD | PD | | | KEC. PASIRJAMBU |
| 6 | 0 | 1 | 3 | 69 | 1 | 5.1.2.69.1 | Kegiatan Rehabilitasi / Pemeliharaan Jalan dan Jembatan | Jumlah Kegiatan Rehabilitasi / Pemeliharaan Jalan dan Jembatan | | | | | - | APBD | PD | | | KEC. PASIRJAMBU |
| 1 | 03 | 16 | | | | | Program Pembangunan saluran drainase/gorong-gorong | Presentase Pembangunan saluran drainase/gorong-gorong | | | | | - | APBD | PD | | | KEC. PASIRJAMBU |
| 1 | 03 | 16 | | | | 03 | Pembangunan saluran drainase/orong-orong | Jumlah Pembangunan saluran drainase/orong-orong | | | | | | APBD | PD | | | KEC. PASIRJAMBU |
| 1 | 4 | 15 | | | | | Program Pengembangan Perumahan | Presentase Pengembangan Perumahan | | | | | - | APBD | PD | | | KEC. PASIRJAMBU |
| 1 | 4 | 15 | | | | 6 | Fasilitasi dan stimulasi pembangunan perumahan masyarakat kurang mampu | Jumlah Fasilitasi dan stimulasi pembangunan perumahan masyarakat kurang mampu | | | | | - | APBD | PD | | | KEC. PASIRJAMBU |
| 1 | 03 | 18 | | | | | Program rehabilitasi/ pemeliharaan jalan dan jembatan | Jumlah Program rehabilitasi/ pemeliharaan jalan dan jembatan | | | | | - | APBD | PD | | | KEC. PASIRJAMBU |
| 1 | 03 | 18 | | | | 03 | Rehabilitasi /Pemeliharaan Jalan | Jumlah Rehabilitasi /Pemeliharaan Jalan | | | | | - | APBD | PD | | | KEC. PASIRJAMBU |
| 1 | 08 | 24 | | | | 06 | Program Pengelolaan ruang terbuka hijau (RTH) | Presentase Pengelolaan ruang terbuka hijau (RTH) | | | | | - | APBD | PD | | | KEC. PASIRJAMBU |
| 1 | 08 | 24 | | | | 06 | Pemeliharaan RTH | Jumlah Pemeliharaan RTH | | | | | - | APBD | PD | | | KEC. PASIRJAMBU |
| | | | | | | | Jumlah 2 | | | | | | 482.057.049 | | | | 512.839.286 | KEC. PASIR JAMBU |
| | | | | | | | Jumlah Total (1+2) | | | | | | 1.054.631.061 | | | | 1.129.823.512 | KEC. PASIR JAMBU |

**RUMUSAN RENCANA PROGRAM DAN KEGIATAN PD TAHUN 2020
DAN PRAKIRAAN MAJU TAHUN 2021
KABUPATEN BANDUNG**

| Kode | Bidang Urusan Pemerintahan dan Program dan Kegiatan | Indikator Kinerja Program (Outcome) dan Kegiatan (Output) | Lokasi | | Rencana Tahun 2020 | | Menjadi | | Sumber Dana | Catatan Penting | Prakiraan Maju Rencana Tahun 2021 | | Penanggungjawab | | | | |
|------|---|---|--------|-----|--------------------|--|---|-----------------|-------------|-----------------|-----------------------------------|-----------------|-----------------|-------|-------------|-----------------|-----------------|
| | | | Desa | Kec | Target | Capaian Kinerja | Target | Capaian Kinerja | | | Target | Capaian Kinerja | | | | | |
| | 5. | Mewujudkan Tata Kelola Pemerintahan Yang Baik dan Bersih | | | | | | | | | | | KEC. RAN CABALI | | | | |
| | 5.1.1.1 | Program Peningkatan Profesionalisme Birokrasi | | | | | | | | | | | KEC. RAN CABALI | | | | |
| | 7. | KEWILAYAHAN | | | | | | | | | | | KEC. RAN CABALI | | | | |
| | 7.1 | Kecamatan | | | | | | | | | | | KEC. RAN CABALI | | | | |
| x | xx | xx | xx | 1 | 5.2.1.1 | Program Pelayanan Administrasi Perkantoran | -Persentase Kegiatan Pelayanan Administrasi Perkantoran | Kec. Rancabali | | 100 % | 429.691.495 | APBD | PD | 1 | 319.397.265 | KEC. RAN CABALI | |
| x | xx | xx | xx | 1 | 1 | 5.2.1.1.1 | Penyediaan jasa surat menyurat | Kec. Rancabali | 1000 | berkas | 4.500.000 | APBD | PD | 1000 | berkas | 4.925.250 | KEC. RAN CABALI |
| x | xx | xx | xx | 1 | 2 | 5.2.1.1.2 | Penyediaan jasa komunikasi, sumber daya air dan listrik | Kec. Rancabali | 12 | bulan | 30.000.000 | APBD | PD | 12 | bulan | 32.835.000 | KEC. RAN CABALI |
| x | xx | xx | xx | 1 | 8 | 5.2.1.1.8 | Penyediaan jasa kebersihan kantor | Kec. Rancabali | 42 | jenis | - | APBD | PD | 42 | jenis | 26.268.000 | KEC. RAN CABALI |
| x | xx | xx | xx | 1 | 9 | 5.2.1.1.10 | Penyediaan jasa perbaikan peralatan kerja | Kec. Rancabali | 3 | jenis | 6.000.000 | APBD | PD | 3 | jenis | 6.567.000 | KEC. RAN CABALI |
| x | xx | xx | xx | 1 | 10 | 5.2.1.1.11 | Penyediaan alat tulis kantor | Kec. Rancabali | 84 | jenis | 33.152.245 | APBD | PD | 84 | jenis | 39.752.515 | KEC. RAN CABALI |
| x | xx | xx | xx | 1 | 11 | 5.2.1.1.11 | Penyediaan barang cetakan dan penggandaan | Kec. Rancabali | 11 | jenis | 6.000.000 | APBD | PD | 11 | jenis | 6.567.000 | KEC. RAN CABALI |
| x | xx | xx | xx | 1 | 12 | 5.2.1.1.12 | Penyediaan komponen instalasi listrik/penerangan bangunan kantor | Kec. Rancabali | 25 | jenis | 15.000.000 | APBD | PD | 25 | jenis | 16.417.500 | KEC. RAN CABALI |
| x | xx | xx | xx | 1 | 13 | 5.2.1.1.13 | Penyediaan peralatan dan perlengkapan kantor | Kec. Rancabali | 6 | jenis | 32.000.000 | APBD | PD | 6 | jenis | 65.670.000 | KEC. RAN CABALI |
| x | xx | xx | xx | 1 | 14 | 5.2.1.1.14 | Penyediaan peralatan rumah tangga | Kec. Rancabali | 36 | jenis | 10.039.250 | APBD | PD | 21 | jenis | 10.945.000 | KEC. RAN CABALI |
| x | xx | xx | xx | 1 | 15 | 5.2.1.1.15 | Penyediaan bahan bacaan dan peraturan perundang-undangan | Kec. Rancabali | 2 | jenis | 10.000.000 | APBD | PD | 2 | jenis | 10.945.000 | KEC. RAN CABALI |
| x | xx | xx | xx | 1 | 17 | 5.2.1.1.17 | Penyediaan makanan dan minuman | Kec. Rancabali | 1100 | bok | 5.000.000 | APBD | PD | 1100 | BOK | 43.780.000 | KEC. RAN CABALI |
| x | xx | xx | xx | 1 | 19 | 5.2.1.1.19 | Penediaan Tenaga pendukung Administrasi Perkantoran | Kec. Rancabali | | | 239.400.000 | | | | | | KEC. RAN CABALI |
| x | xx | xx | xx | 1 | 20 | 5.2.1.1.20 | Rapat-rapat koordinasi dan konsultasi ke Dalam Daerah | Kec. Rancabali | 245 | ok | 38.600.000 | APBD | PD | 245 | OK | 54.725.000 | KEC. RAN CABALI |
| x | xx | xx | xx | 2 | 5.2.1.2 | Program peningkatan sarana dan prasarana aparatur | Persentase Pemeliharaan Sarana dan Prasarana Aparatur | Kec. Rancabali | 100 % | | 148.429.239 | APBD | PD | 100% | | 281.230.764 | KEC. RAN CABALI |
| x | xx | xx | xx | 2 | 3 | 5.2.1.2.3 | Pembangunan gedung kantor | Kec. Rancabali | 1 | unit | - | APBD | PD | 1 | Unit | 109.450.000 | KEC. RAN CABALI |
| x | xx | xx | xx | 2 | 10 | 5.2.1.2.10 | Pengadaan mebeleur | Kec. Rancabali | 5 | jenis | 20.000.000 | APBD | PD | 5 | Jenis | 21.890.000 | KEC. RAN CABALI |
| x | xx | xx | xx | 2 | 22 | 5.2.1.2.22 | Pemeliharaan rutin/berkala gedung kantor | Kec. Rancabali | 1 | paket | 56.000.000 | APBD | PD | 1 | Paket | 61.292.000 | KEC. RAN CABALI |
| x | xx | xx | xx | 2 | 24 | 5.2.1.2.24 | Pemeliharaan rutin/berkala kendaraan dinas/operasional | Kec. Rancabali | 6 | unit | 30.949.076 | APBD | PD | 6 | Unit | 33.873.764 | KEC. RAN CABALI |
| x | xx | xx | xx | 2 | 50 | 5.2.1.2.50 | Pemeliharaan rutin/berkala pagar dan pintu gerbang | Kec. Rancabali | 1 | paket | 41.480.163 | APBD | PD | 1 | Paket | 54.725.000 | KEC. RAN CABALI |
| x | xx | xx | xx | 3 | 5.2.1.3 | Program peningkatan disiplin aparatur | Persentase Sarana dan Prasarana Peningkatan Disiplin Aparatur | Kec. Rancabali | 100 % | | - | APBD | PD | 100 % | | 37.213.000 | KEC. RAN CABALI |
| x | xx | xx | xx | 3 | 2 | 5.2.1.3.2 | Pengadaan pakaian dinas beserta perlengkapannya | Kec. Rancabali | 30 | stel | - | APBD | PD | 30 | Stel | 13.134.000 | KEC. RAN CABALI |
| x | xx | xx | xx | 3 | 5 | 5.2.1.3.5 | Pengadaan pakaian khusus hari-hari tertentu | Kec. Rancabali | 30 | stel | - | APBD | PD | 30 | Stel | 13.134.000 | KEC. RAN CABALI |
| x | xx | xx | xx | 3 | 8 | 5.2.1.3.8 | Pengadaan Pakaian Pelayanan Publik | Kec. Rancabali | 30 | stel | - | APBD | PD | 30 | Stel | 10.945.000 | KEC. RAN CABALI |
| x | xx | xx | xx | 5 | 5.1.2.5 | Program peningkatan kapasitas sumber daya aparatur | Persentase Peningkatan Kapasitas Sumber daya aparatur | Kec. Rancabali | 100 % | | 20.558.417 | APBD | PD | 1 | | 21.890.000 | KEC. RAN CABALI |
| x | xx | xx | xx | 5 | 2 | 5.1.2.5.2 | Sosialisasi peraturan perundang-undangan | Kec. Rancabali | 130 | orang | 20.558.417 | APBD | PD | 130 | Orang | 21.890.000 | KEC. RAN CABALI |
| x | xx | xx | xx | 6 | 5.2.1.6 | Program peningkatan pengembangan sistem pelaporan capaian kinerja dan keuangan | Persentase Peningkatan Pengembangan Sistem Pelaporan Capaian Kinerja dan Keuangan | Kec. Rancabali | 100 % | | 34.000.000 | APBD | PD | 100% | | 37.213.000 | KEC. RAN CABALI |
| x | xx | xx | xx | 6 | 1 | 5.2.1.6.1 | Penyusunan laporan capaian kinerja dan ikhtisar realisasi kinerja SKPD | Kec. Rancabali | 5 | dokumen | 8.500.000 | APBD | PD | 5 | Dok | 9.303.250 | KEC. RAN CABALI |
| x | xx | xx | xx | 6 | 2 | 5.2.1.6.2 | Penyusunan laporan keuangan semesteran | Kec. Rancabali | 4 | dokumen | 8.500.000 | APBD | PD | 4 | Dok | 9.303.250 | KEC. RAN CABALI |

| | | | | | | | | | | | | | | | | | | |
|---|----|----|----|----|----|-------------|--|---|----------------|--|-----|----------|--------------------|------|----|-----------|--------------------|-----------------------|
| x | xx | xx | xx | 6 | 3 | 5.2.1.6.3 | Penyusunan pelaporan prognosis realisasi anggaran | Jumlah Dokumen Penyusunan Pelaporan Prognosis Realisasi Anggaran | Kec. Rancabali | | 4 | dokumen | 8.500.000 | APBD | PD | 4 Dok | 9.303.250 | KEC. RANCABALI |
| x | xx | xx | xx | 6 | 4 | 5.2.1.6.4 | Penyusunan pelaporan keuangan akhir tahun | Jumlah Dokumen Penyusunan Pelaporan Keuangan Akhir Tahun | Kec. Rancabali | | 4 | dokumen | 8.500.000 | APBD | PD | 4 Dok | 9.303.250 | KEC. RANCABALI |
| | | | | | | | Jumlah 1 | | | | | | 632.679.151 | | | | 696.944.028 | KEC. RANCABALI |
| | | | | | | 2 | URUSAN WAJIB BUKAN PELAYANAN DASAR | | | | | | | | | | | |
| | | | | | | 2.16 | Kebudayaan | | | | | | | | | | | |
| 6 | 0 | 1 | 10 | 7 | | 5.1.1.7 | Program penataan administrasi kependudukan | Prosentase Sosialisasi Administrasi Kependudukan | Kec. Rancabali | | 100 | % | 50.000.000 | APBD | PD | 100% | 54.725.000 | KEC. RANCABALI |
| 6 | 0 | 1 | 10 | 7 | 2 | 5.1.1.7.2 | Sosialisasi kebijakan kependudukan | Jumlah Peserta Sosialisasi Pelayanan Publik dalam Bidang Kependudukan | Kec. Rancabali | | 250 | Orang | 50.000.000 | APBD | PD | 250 Orang | 54.725.000 | KEC. RANCABALI |
| 6 | 0 | 1 | 8 | 8 | | 5.1.2.8 | Program pengembangan kinerja pengelolaan persampahan | - | Kec. Rancabali | | 100 | % | 115.960.750 | APBD | PD | 100% | 106.166.500 | KEC. RANCABALI |
| 6 | 0 | 1 | 8 | 8 | 1 | 5.1.2.8.1 | penyediaan sarana dan prasarana pengelolaan persampahan | Jumlah Tong Sampah yang di distribusikan kepada CPCL | Kec. Rancabali | | 47 | unit | 30.020.750 | APBD | PD | 47 Unit | 51.441.500 | KEC. RANCABALI |
| 6 | 0 | 1 | 8 | 8 | 3 | 5.1.2.8.3 | Peningkatan Peran Serta Masyarakat dalam Pengelolaan Persampahan | Jumlah Masyarakat yang sadar lingkungan akan pengelolaan sampah di Rumahnya lingkungannya dan Lingkungannya | Kec. Rancabali | | 150 | Orang | 85.940.000 | APBD | PD | 150 Orang | 54.725.000 | KEC. RANCABALI |
| 6 | 0 | 1 | 20 | 17 | | 5.1.2.17 | Program peningkatan dan pengembangan pengelolaan keuangan daerah | Perentase Peningkatan dan Pengembangan Pengelolaan Keuangan Daerah | Kec. Rancabali | | 100 | % | 21.339.990 | APBD | PD | 1 | 25.115.710 | KEC. RANCABALI |
| 6 | 0 | 1 | 20 | 17 | 19 | 5.1.2.17.19 | Sosialisasi Intensifikasi dan ekstensifikasi sumber-sumber pendapatan daerah | Jumlah Masyarakat yang sadar tentang pentingnya sumber-sumber pendapatan daerah , ijin-ijin lingkungan, IMB dan sadar tentang memenuhi kewajibannya sebagai warga negara yang baik dan taat mem bayar pajak dll | Kec. Rancabali | | 100 | Orang | 21.339.990 | APBD | PD | 1 | 25.115.710 | KEC. RANCABALI |
| 6 | 0 | 1 | 20 | 20 | | 5.1.2.20 | Program peningkatan sistem pengawasan internal dan pengendalian pelaksanaan kebijakan KDH | Jumlah pengendalian manajemen pelaksanaan kebijakan KDH | Kec. Rancabali | | 100 | % | 227.489.830 | APBD | PD | 100% | 248.509.290 | KEC. RANCABALI |
| 6 | 0 | 1 | 20 | 20 | 3 | 5.1.2.20.3 | Pengendalian manajemen pelaksanaan kebijakan KDH | Jumlah Kegiatan Pengendalian manajemen pelaksanaan Kebijakan KDH | Kec. Rancabali | | 6 | Kegiatan | 227.489.830 | APBD | PD | 6 Keg | 248.509.290 | KEC. RANCABALI |
| 6 | 0 | 1 | 22 | 50 | | 5.1.2.50 | Program Peningkatan Keberdayaan Masyarakat Pedesaan | Perentase Peningkatan Keberdayaan Masyarakat Pedesaan | Kec. Rancabali | | 100 | % | 50.000.000 | APBD | PD | 100% | 54.725.000 | KEC. RANCABALI |
| 6 | 0 | 1 | 22 | 50 | 1 | 5.1.2.50.1 | Pemberdayaan Lembaga dan Organisasi Masyarakat Pedesaan | Jumlah Organisasi Masyarakat yang telah dibina dan diberdayakan | Kec. Rancabali | | 5 | Ormas | 50.000.000 | APBD | PD | 5 Ormas | 54.725.000 | KEC. RANCABALI |
| 6 | 0 | 1 | 18 | 51 | | 5.1.2.51 | Program Pembinaan dan Pemasarakan Olahraga | Perentase Pembinaan dan Pemasarakan Olahraga | Kec. Rancabali | | 100 | % | 120.000.000 | APBD | PD | 100% | 131.340.000 | KEC. RANCABALI |
| 6 | 0 | 1 | 18 | 51 | 1 | 5.1.2.51.1 | Pembinaan cabang olahraga prestasi di tingkat daerah | Jumlah Pembinaan Cabang Olahraga Prestasi di Tingkat Daerah | Kec. Rancabali | | 2 | Kegiatan | 60.000.000 | APBD | PD | 2 Keg | 65.670.000 | KEC. RANCABALI |
| 6 | 0 | 1 | 18 | 51 | 2 | 5.1.2.51.2 | Pembinaan olahraga yang berkembang di masyarakat | Jumlah Pembinaan Olahraga yang Berkebang di Masyarakat | Kec. Rancabali | | 6 | Kegiatan | 60.000.000 | APBD | PD | 6 Keg | 65.670.000 | KEC. RANCABALI |
| 6 | 0 | 1 | 6 | 52 | | 5.1.2.52 | Program perencanaan pembangunan daerah | Prosentse Perencanaan Pembangunan Daerah | Kec. Rancabali | | 100 | % | 59.679.180 | APBD | PD | 100% | 64.038.101 | KEC. RANCABALI |
| 6 | 0 | 1 | 6 | 52 | 1 | 5.1.2.52.1 | Pengembangan partisipasi masyarakat dalam perumusan program dan kebijakan layanan publik | Jumlah DSP yang ditindaklanjuti oleh SKPD | Kec. Rancabali | | 150 | DSP | 59.679.180 | APBD | PD | 150 DSP | 64.038.101 | KEC. RANCABALI |
| 6 | 0 | 1 | 2 | 53 | | 5.1.2.53 | Program peningkatan keselamatan ibu melahirkan dan anak | Perentase Peningkatan Keselamatan Ibu melahirkan dan Anak | Kec. Rancabali | | 100 | % | 76.500.000 | APBD | PD | 100% | 82.087.500 | KEC. RANCABALI |
| 6 | 0 | 1 | 2 | 53 | 1 | 5.1.2.53.1 | Penyuluhan kesehatan bagi ibu hamil dari keluarga kurang mampu | Jumlah ibu hamil yang mengikuti sosialisasi untuk persalinan oleh tenaga kesehatan (orang) | Kec. Rancabali | | 225 | Org | 76.500.000 | APBD | PD | 225 Org | 82.087.500 | KEC. RANCABALI |
| 6 | 0 | 1 | 19 | 56 | | 5.1.2.56 | Program pemeliharaan kantrantibmas dan pencegahan tindak kriminal | Perentase pemeliharaan kantrantibmas dan pencegahan kejahatan tindak kriminal | Kec. Rancabali | | 100 | % | 204.000.000 | APBD | PD | 100% | 218.900.000 | KEC. RANCABALI |
| 6 | 0 | 1 | 19 | 56 | 1 | 5.1.2.56.1 | Peningkatan kerjasama dengan aparat keamanan dalam teknik pencegahan kejahatan | Jumlah LINMAS yang berkomitment / sepakat melaksanakan Tidakkan pencegahan kejahatan | Kec. Rancabali | | 500 | Orang | 150.000.000 | APBD | PD | 500 Orang | 164.175.000 | KEC. RANCABALI |
| 6 | 0 | 1 | 19 | 56 | 2 | 5.1.2.56.2 | Peningkatan kapasitas aparat dalam rangka pelaksanaan sisikamswakarsa di daerah | Frekuensi Petugas Kamtibmas memantau Aset Pemda | Kec. Rancabali | | 501 | OK | 54.000.000 | APBD | PD | 501 OK | 54.725.000 | KEC. RANCABALI |
| 6 | 0 | 1 | 19 | 57 | | 5.1.2.57 | Program pengembangan wawasan kebangsaan | Perentase Pengembangan Wawasan Kebangsaan | Kec. Rancabali | | 100 | % | 177.828.003 | APBD | PD | 1 | 198.449.737 | KEC. RANCABALI |
| 6 | 0 | 1 | 19 | 57 | 1 | 5.1.2.57.1 | Peningkatan toleransi dan kerukunan dalam kehidupan beragama | Jumlah Kegiatan Peningkatan Toleransi dan Kerukunan Dalam Kehidupan Beragama | Kec. Rancabali | | 4 | Kegiatan | 100.000.000 | APBD | PD | 4 Keg | 109.450.000 | KEC. RANCABALI |
| 6 | 0 | 1 | 19 | 57 | 2 | 5.1.2.57.2 | Peningkatan kesadaran masyarakat akan nilai-nilai luhur budaya bangsa | Jumlah Kegiatan Peningkatan Kesadaran Masyarakat akan Nilai-nilai Luhur Budaya Bangsa | Kec. Rancabali | | 4 | Kegiatan | 77.828.003 | APBD | PD | 4 Keg | 88.999.737 | KEC. RANCABALI |
| 6 | 0 | 1 | 22 | 59 | | 5.1.2.59 | Program peningkatan kapasitas aparatur pemerintah desa | Fasilitas Pelatihan Aparatur Pemerintah Desa dalam bidang Manajemen Pemerintahan Desa | Kec. Rancabali | | 100 | % | 81.600.000 | APBD | PD | 1 | 87.560.000 | KEC. RANCABALI |

| | | | | | | | | | | | | | | | | | | |
|----------|----------|----------|-----------|-----------|---|-----------------|--|---|----------------|--|-----|----------|----------------------|------|----|-----------|----------------------|----------------|
| 6 | 0 | 1 | 22 | 59 | 1 | 5.1.2.59.1 | Pelatihan aparatur pemerintah desa dalam bidang manajemen pemerintahan desa | Jumlah Fasilitasi Pelatihan Aparatur Pemerintahan Desa Dalam Bidang Manajemen Pemerintahan Desa | Kec. Rancabali | | 6 | Kegiatan | 51.600.000 | APBD | PD | 6 KEg | 54.725.000 | KEC. RANCABALI |
| 6 | 0 | 1 | 22 | 59 | 2 | 5.1.2.59.2 | Monitoring, Evaluasi dan Pelaporan | Jumlah Kegiatan Monitoring ke desa-desa , tentang Evaluasi, dan Pelaporan | Kec. Rancabali | | 111 | OK | 30.000.000 | APBD | PD | 111 OK | 32.835.000 | KEC. RANCABALI |
| 6 | 0 | 1 | 11 | 60 | | 5.1.2.60 | Program Peningkatan peran serta dan kesetaraan jender dalam pembangunan | Fasilitas Pembinaan Organisasi Perempuan | Kec. Rancabali | | 100 | % | 91.800.000 | APBD | PD | 1 | 98.505.000 | KEC. RANCABALI |
| 6 | 0 | 1 | 11 | 60 | 1 | 5.1.2.60.1 | Kegiatan pembinaan organisasi perempuan | Jumlah Fasilitasi Kegiatan Pembinaan Organisasi Perempuan | Kec. Rancabali | | 2 | Kegiatan | 91.800.000 | APBD | PD | 2 Keg | 98.505.000 | KEC. RANCABALI |
| 6 | 0 | 1 | 18 | 61 | | 5.1.2.61 | Program peningkatan peran serta kepemudaan | Fasilitas Peningkatan peran serta kepemudaan | Kec. Rancabali | | 100 | % | 51.000.000 | APBD | PD | 1 | 54.725.000 | KEC. RANCABALI |
| 6 | 0 | 1 | 18 | 61 | 1 | 5.1.2.61.1 | Pembinaan Organisasi kepemudaan | Fasilitas Peningkatan peran serta kepemudaan | Kec. Rancabali | | 150 | Orang | 51.000.000 | APBD | PD | 150 Orang | 54.725.000 | KEC. RANCABALI |
| 6 | 0 | 1 | 19 | 62 | | 5.1.2.62 | Program pencegahan dini dan penanggulangan korban bencana alam | Persentase Pemenuhan Sarana Prasarana Penanggulangan korban bencana alam | Kec. Rancabali | | 100 | % | 102.000.000 | APBD | PD | 1 | 109.450.000 | KEC. RANCABALI |
| 6 | 0 | 1 | 19 | 62 | 1 | 5.1.2.62.1 | Pengadaan sarana dan prasarana evakuasi penduduk dari ancaman/ korban bencana alam | Jumlah Pemenuhan Sarana Prasarana Penanggulangan korban bencana alam | Kec. Rancabali | | 17 | Jenis | 102.000.000 | APBD | PD | 17 Jenis | 109.450.000 | KEC. RANCABALI |
| | | | | | | | Jumlah 2 | | | | | | 1.429.197.753 | | | | 1.534.296.838 | KEC. RANCABALI |
| | | | | | | | Jumlah Total (1+2) | | | | | | 2.061.876.904 | | | | 2.231.240.866 | KEC. RANCABALI |

**RUMUSAN RENCANA PROGRAM DAN KEGIATAN PD TAHUN 2020
DAN PRAKIRAAN MAJU TAHUN 2021
KABUPATEN BANDUNG**

| Kode | Bidang Urusan Pemerintahan dan Program dan Kegiatan | Indikator Kinerja Program (Outcome) dan Kegiatan (Output) | Lokasi | | Rencana Tahun 2020 | | | Menjadi | Sumber Dana | Catatan Penting | Prakiraan Maju Rencana Tahun 2021 | | Penanggungjawab | | | | |
|------|---|---|--------|-----|--------------------|-----------------|--|---|---------------|---|-----------------------------------|-------------------------------|-----------------|----|---|-------------|----------------|
| | | | Desa | Kec | Target | Capaian Kinerja | | | | | Target Capaian Kinerja | Kebutuhan Dana/Pagu Indikatif | | | | | |
| | 5. | Mewujudkan Tata Kelola Pemerintahan Yang Baik dan Bersih | | | | | | | | | | | KEC. RANCAEKEK | | | | |
| | 5.1.1.1 | Program Peningkatan Profesionalisme Birokrasi | | | | | | | | | | | KEC. RANCAEKEK | | | | |
| | 7. | KEWILAYAHAN | | | | | | | | | | | KEC. RANCAEKEK | | | | |
| | 7.1 | Kecamatan | | | | | | | | | | | KEC. RANCAEKEK | | | | |
| x | xx | xx | xx | 1 | | 5.2.1.1 | Program Pelayanan Administrasi Perkantoran | Prosentase Program Penataan Administrasi Perkantoran | Kec.Rancaekek | 100 | % | 996.427.022 | APBD | PD | 100 % | 962.209.366 | KEC. RANCAEKEK |
| x | xx | xx | xx | 1 | 2 | 5.2.1.1.2 | Penyediaan jasa komunikasi, sumber daya air dan listrik | Jumlah penyediaan listrik, air minum/air bersih, telekomunikasi dan internet | | 12 | Bulan | 51.112.880 | APBD | PD | 12 Bulan | 47.699.405 | KEC. RANCAEKEK |
| x | xx | xx | xx | 1 | 8 | 5.2.1.1.8 | Penyediaan jasa kebersihan kantor | Jumlah penyediaan jasa dan peralatan/bahan kebersihan kantor | | 0 | Bulan | - | APBD | PD | 12 Bulan | 87.560.000 | KEC. RANCAEKEK |
| x | xx | xx | xx | 1 | 9 | 5.2.1.1.9 | Penyediaan jasa perbaikan peralatan kerja | Jumlah Penyediaan jasa servis peralatan kantor | | 12 | Bulan | 12.036.000 | APBD | PD | 12 Bulan | 11.492.250 | KEC. RANCAEKEK |
| x | xx | xx | xx | 1 | 10 | 5.2.1.1.10 | Penyediaan alat tulis kantor | Jumlah penyediaan alat tulis kantor | | 50 | Jenis | 43.247.000 | APBD | PD | 50 Jenis | 40.496.500 | KEC. RANCAEKEK |
| x | xx | xx | xx | 1 | 11 | 5.2.1.1.11 | Penyediaan barang cetakan dan penggandaan | Jumlah penyediaan barang cetakan dan penggandaan | | 5 | Jenis | 12.714.500 | APBD | PD | 5 Jenis | 11.930.050 | KEC. RANCAEKEK |
| x | xx | xx | xx | 1 | 12 | 5.2.1.1.12 | Penyediaan komponen instalasi listrik/penerangan bangunan kantor | Jumlah alat-alat listrik | | 15 | Jenis | 16.166.000 | APBD | PD | 15 Jenis | 15.432.450 | KEC. RANCAEKEK |
| x | xx | xx | xx | 1 | 13 | 5.2.1.1.13 | Penyediaan peralatan dan perlengkapan kantor | Jumlah peralatan dan perlengkapan kantor | | 10 | Jenis | 94.087.873 | APBD | PD | 10 Jenis | 87.006.767 | KEC. RANCAEKEK |
| x | xx | xx | xx | 1 | 14 | 5.2.1.1.14 | Penyediaan peralatan rumah tangga | Jumlah penyediaan peralatan rumah tangga | | 1 | Jenis | 49.310.000 | APBD | PD | 1 Jenis | 5.089.425 | KEC. RANCAEKEK |
| x | xx | xx | xx | 1 | 15 | 5.2.1.1.15 | Penyediaan bahan bacaan dan peraturan perundang-undangan | Jumlah Penyediaan bahan bacaan dan peraturan perundang-undangan | | 4 | Jenis | 11.800.000 | APBD | PD | 4 Jenis | 11.492.250 | KEC. RANCAEKEK |
| x | xx | xx | xx | 1 | 17 | 5.2.1.1.17 | Penyediaan makanan dan minuman | Jumlah penyediaan makanan dan minuman rapat dan tamu | | 1371 | Dus | 86.373.000 | APBD | PD | 1371 Dus | 86.373.000 | KEC. RANCAEKEK |
| x | xx | xx | xx | 1 | 18 | 5.2.1.1.18 | Rapat-rapat koordinasi dan konsultasi ke luar daerah | Jumlah rapat-rapat koordinasi dan konsultasi luar daerah | | 52 | HOK | 29.500.000 | APBD | PD | 52 HOK | 27.362.500 | KEC. RANCAEKEK |
| x | xx | xx | xx | 1 | 19 | 5.2.1.1.19 | Penyediaan tenaga pendukung teknis dan administrasi perkantoran | Jumlah Penyediaan tenaga pendukung teknis dan administrasi perkantoran | | 12 | Bulan | 460.279.769 | APBD | PD | 12 Bulan | 409.879.769 | KEC. RANCAEKEK |
| x | xx | xx | xx | 1 | 20 | 5.2.1.1.20 | Rapat-rapat koordinasi dan konsultasi ke Dalam Daerah | Jumlah pegawai memenuhi undangan rapat dan kunjungan kerja ke dalam wilayah kabupaten | | 300 | HOK | 82.600.000 | APBD | PD | 300 HOK | 76.615.000 | KEC. RANCAEKEK |
| x | xx | xx | xx | 1 | 22 | 5.2.1.1.22 | Penunjang Perayaan Hari-hari Bersejarah *) | Jumlah Penunjang hari-hari bersejarah | | 2 | Kegiatan | 47.200.000 | APBD | PD | 2 Kegiatan | 43.780.000 | KEC. RANCAEKEK |
| x | xx | xx | xx | 2 | | 5.2.1.2 | Program peningkatan sarana dan prasarana aparatur | Prosentase program peningkatan sarana dan prasarana aparatur | Kec.Rancaekek | 100 | % | 312.722.000 | APBD | PD | 100 % | 335.906.611 | KEC. RANCAEKEK |
| x | xx | xx | xx | 2 | 10 | 5.2.1.2.10 | Pengadaan Mebelair | Jumlah Pengadaan mebelair | | 5 | Jenis | 9.499.000 | APBD | PD | 10 Jenis | 42.086.261 | KEC. RANCAEKEK |
| x | xx | xx | xx | 2 | 22 | 5.2.1.2.22 | Pemeliharaan rutin/berkala gedung kantor | Jumlah Pemeliharaan rutin/berkala gedung kantor | | 2 | Paket | 50.000.000 | APBD | PD | 2 Paket | 45.000.000 | KEC. RANCAEKEK |
| x | xx | xx | xx | 2 | 24 | 5.2.1.2.24 | Pemeliharaan rutin/berkala kendaraan dinas/operasional | Jumlah Pemeliharaan rutin/berkala kendaraan dinas/operasional | | 1 Unit Kendaraan Roda 3, 3 Unit Kendaraan Roda 4, 9 Unit Kendaraan Roda 2 | Unit | 51.185.000 | APBD | PD | 1 Unit Kendaraan Roda 3, 3 Unit Kendaraan Roda 4, 9 Unit Kendaraan Roda 2 | 121.530.000 | KEC. RANCAEKEK |
| x | xx | xx | xx | 2 | 7 | 5.1.1.2.7 | Pengadaan perlengkapan gedung kantor | Jumlah Pengadaan Perlengkapan Gedung Kantor | | 1 | Jenis | 52.038.000 | APBD | PD | 1 Jenis | 50.675.350 | KEC. RANCAEKEK |
| x | xx | xx | xx | 2 | 42 | 5.2.1.2.42 | Rehabilitasi sedang/berat rumah gedung kantor | Jumlah Rehabilitasi sedang/berat gedung kantor | | 2 | Paket | 150.000.000 | APBD | PD | 1 Paket | 76.615.000 | KEC. RANCAEKEK |
| x | xx | xx | xx | 3 | | 5.2.1.3 | Program peningkatan disiplin aparatur | Prosentase program peningkatan disiplin aparatur | Kec.Rancaekek | 100 | % | - | APBD | PD | 100 % | 100.429.625 | KEC. RANCAEKEK |
| x | xx | xx | xx | 3 | 2 | 5.2.1.3.2 | Pengadaan pakaian dinas beserta perlengkapannya | Jumlah Pengadaan pakaian dinas beserta perlengkapannya | | 47 | Stel | - | APBD | PD | 47 Stel | 56.400.000 | KEC. RANCAEKEK |
| x | xx | xx | xx | 3 | 4 | 5.2.1.3.4 | Pengadaan pakaian KORPRI | Jumlah pengadaan pakaian KORPRI | | 33 | Potong | - | APBD | PD | 33 Potong | 9.029.625 | KEC. RANCAEKEK |
| x | xx | xx | xx | 3 | 5 | 5.2.1.3.5 | Pengadaan pakaian khusus hari-hari tertentu | Jumlah Pengadaan pakaian olah raga, Pakaian dinas lainnya | | 47 | Stel | - | APBD | PD | 47 Stel | 35.000.000 | KEC. RANCAEKEK |
| x | xx | xx | xx | 6 | | 5.2.1.6 | Program peningkatan pengembangan sistem pelaporan capaian kinerja dan keuangan | Prosentase program peningkatan pengembangan sistem pelaporan capaian kinerja dan keuangan | Kec.Rancaekek | 100 | % | 22.538.000 | APBD | PD | 100 % | 21.014.400 | KEC. RANCAEKEK |
| x | xx | xx | xx | 6 | 1 | 5.2.1.6.1 | Penyusunan laporan capaian kinerja dan ikhtisar realisasi kinerja SKPD | Jumlah Penyusunan laporan LKIP, CALK, Laptah, IKK, LKPJ, Lap Keuangan... | | 3 | Dokumen | 11.800.000 | APBD | PD | 3 Dokumen | 10.288.300 | KEC. RANCAEKEK |
| x | xx | xx | xx | 6 | 3 | 5.2.1.6.3 | Penyusunan pelaporan prognosis realisasi anggaran | Jumlah Penyusunan pelaporan prognosis realisasi anggaran | | 4 | Dokumen | 3.540.000 | APBD | PD | 4 Dokumen | 3.392.950 | KEC. RANCAEKEK |

| | | | | | | | | | | | | | | | | | | |
|---------------------------------------|----|----|----|----|----|-------------|--|---|---------------|--|-------------|----------|---------------|------|----|----------------|-------------|----------------|
| x | xx | xx | xx | 6 | 4 | 5.2.1.6.4 | Penyusunan pelaporan keuangan akhir tahun | Jumlah Penyusunan pelaporan keuangan akhir tahun | | | 3 | Dokumen | 7.198.000 | APBD | PD | 3 Dokumen | 7.333.150 | KEC. RANCAEKEK |
| Jumlah 1 | | | | | | | | | | | | | | | | | | |
| 1.331.687.022 | | | | | | | | | | | | | | | | | | |
| 1.419.560.002 | | | | | | | | | | | | | | | | | | |
| 1 URUSAN WAJIB PELAYANAN DASAR | | | | | | | | | | | | | | | | | | |
| 1.1 Pendidikan | | | | | | | | | | | | | | | | | | |
| 6 | 0 | 1 | 1 | 15 | | 5.1.2.15 | Program Pendidikan Anak Usia Dini | Prosentase APK PAUD tingkat Kecamatan | Kec.Rancaekek | | 100 | % | 48.837.021 | APBD | PD | 100 % | 55.272.250 | KEC. RANCAEKEK |
| 6 | 0 | 1 | 1 | 15 | 65 | 5.1.2.15.65 | Publikasi dan sosialisasi pendidikan anak usia dini | Jumlah kader PKK/Posyandu yang memahami PAUD | | | 2 | Kegiatan | 48.837.021 | APBD | PD | 2 Kegiatan | 55.272.250 | KEC. RANCAEKEK |
| 6 | 0 | 1 | 19 | 62 | | 5.1.2.62 | Program pencegahan dini dan penanggulangan korban bencana alam | Prosentase Linmas Siaga Bencana | Kec.Rancaekek | | 100 | % | 8.109.000 | APBD | PD | 100 % | 8.756.000 | KEC. RANCAEKEK |
| 6 | 0 | 1 | 19 | 62 | 2 | 5.1.2.62.2 | Sosialisasi Penanggulangan Korban Bencana Alam lingkup Kecamatan | jumlah linmas yang responsif terhadap bencana tingkat kecamatan | | | 56 | Orang | 8.109.000 | APBD | PD | 56 Orang | 8.756.000 | KEC. RANCAEKEK |
| 1.6 Sosial | | | | | | | | | | | | | | | | | | |
| 6 | 0 | 1 | 13 | 15 | | 5.1.2.15 | Program Pemberdayaan Fakir Miskin, Komunitas Adat Terpencil (KAT) dan Penyandang Masalah Kesejahteraan Sosial (PMKS) Lainnya | Prosentase Fakir Miskin, Komunitas Adat Terpencil (KAT) dan Penyandang Masalah Kesejahteraan Sosial (PMKS) Lainnya yang terberdayakan | Kec.Rancaekek | | 100 | % | 50.600.000 | APBD | PD | 100 % | 52.835.000 | KEC. RANCAEKEK |
| 6 | 0 | 1 | 13 | 15 | 1 | 5.1.2.15.1 | Peningkatan Kemampuan (Capacity Building) petugas dan pedamping sosial pemberdayaan fakir miskin, KAT dan PMKS lainnya | Jumlah Petugas pendamping sosial pemberdayaan fakirmiskin dan PMKS Lainnya yang terampil | | | 140 | Orang | 50.600.000 | APBD | PD | 140 Orang | 52.835.000 | KEC. RANCAEKEK |
| 6 | 0 | 1 | 13 | 21 | | 5.1.2.21 | Program Pemberdayaan Kelembagaan Kesejahteraan Sosial | Persentase PSM yang terampil | Kec.Rancaekek | | 100 | % | 50.600.000 | APBD | PD | 100 % | 52.835.000 | KEC. RANCAEKEK |
| 6 | 0 | 1 | 13 | 21 | 3 | 5.1.2.21.3 | Peningkatan kualitas SDM kesejahteraan sosial masyarakat | Jumlah anggota PSM Terampil | | | 140 | Orang | 50.600.000 | APBD | PD | 140 Orang | 52.835.000 | KEC. RANCAEKEK |
| 6 | 0 | 1 | 18 | 51 | | 5.1.2.51 | Program Pembinaan dan Pemasarakatan Olahraga | Persentase atlit dan cabang olah raga yang dibina | Kec.Rancaekek | | 100 | % | 62.500.000 | APBD | PD | 100 % | 62.500.000 | KEC. RANCAEKEK |
| 6 | 0 | 1 | 18 | 51 | 1 | 5.1.2.51.1 | Pembinaan cabang olahraga prestasi di tingkat daerah | Jumlah atlet berprestasi cabang olahraga unggulan wilayah kecamatan | | | 25 | Orang | 37.500.000 | APBD | PD | 25 Orang | 37.500.000 | KEC. RANCAEKEK |
| 6 | 0 | 1 | 18 | 51 | 2 | 5.1.2.51.2 | Pembinaan olahraga yang berkembang di masyarakat | Jumlah cabang olahraga berkembang (banyak peminat) wilayah kecamatan | | | 1 | Cabor | 25.000.000 | APBD | PD | 1 Cabor | 25.000.000 | KEC. RANCAEKEK |
| 6 | 0 | 1 | 10 | 7 | | 5.1.1.7 | Program penataan administrasi kependudukan | Prosentase Penduduk yang memiliki kelengkapan Bukti Kependudukan | Kec.Rancaekek | | 100 | % | 54.366.000 | APBD | PD | 100 % | 58.555.750 | KEC. RANCAEKEK |
| 6 | 0 | 1 | 10 | 7 | 1 | 5.1.1.7.1 | Peningkatan pelayanan publik dalam bidang kependudukan | Jumlah petugas pelayanan adminduk tingkat Desa dan RW yang kompeten | | | 1 | Kegiatan | 54.366.000 | APBD | PD | 1 Kegiatan | 58.555.750 | KEC. RANCAEKEK |
| 6 | 0 | 1 | 8 | 8 | | 5.1.2.8 | Program pengembangan kinerja pengelolaan persampahan | Prosentase sampah yang terkelola secara mandiri oleh RW | Kec.Rancaekek | | 100 | % | 51.000.000 | APBD | PD | 100 % | 54.725.000 | KEC. RANCAEKEK |
| 6 | 0 | 1 | 8 | 8 | 3 | 5.1.2.8.3 | Peningkatan Peran Serta Masyarakat dalam Pengelolaan Persampahan | Jumlah RW yang mengelola sampah secara mandiri se kecamatan | | | 1 | Kegiatan | 51.000.000 | APBD | PD | 1 Kegiatan | 54.725.000 | KEC. RANCAEKEK |
| 6 | 0 | 1 | 20 | 17 | | 5.1.2.17 | Program peningkatan dan pengembangan pengelolaan keuangan daerah | Prosentase peningkatan dan pengembangan pengelolaan keuangan daerah | Kec.Rancaekek | | 100 | % | 5.100.000 | APBD | PD | 100 % | 5.472.500 | KEC. RANCAEKEK |
| 6 | 0 | 1 | 20 | 17 | 19 | 5.1.2.17.19 | Intensifikasi dan ekstensifikasi sumber pendapatan daerah | Jumlah PAD yang diterima | | | 103.300.000 | Rupah | 5.100.000 | APBD | PD | Rp 103.300.000 | 5.472.500 | KEC. RANCAEKEK |
| 6 | 0 | 1 | 20 | 20 | | 5.1.2.20 | Program peningkatan sistem pengawasan internal dan pengendalian pelaksanaan kebijakan KDH | Prosentase masyarakat yang dilayani kelurahan | Kec.Rancaekek | | 100 | % | 1.030.900.266 | APBD | PD | 100 % | 616.598.869 | KEC. RANCAEKEK |
| 6 | 0 | 1 | 20 | 20 | 3 | 5.1.2.20.3 | Pengendalian manajemen pelaksanaan kebijakan KDH | Jumlah masyarakat yang mendapatkan pelayanan urusan tingkat kelurahan | | | 19 | Kegiatan | 47.627.200 | APBD | PD | 19 Kegiatan | 616.598.869 | KEC. RANCAEKEK |
| 6 | 0 | 1 | 20 | 20 | 53 | 5.1.2.20.52 | Pembangunan Sarana Prasarana dan Pemberdayaan Masyarakat Kelurahan Rancaekek Kencana | | | | | | 983.273.066 | APBD | PD | | | KEC. RANCAEKEK |
| 6 | 0 | 1 | 6 | 52 | | 5.1.2.52 | Program perencanaan pembangunan daerah | Persentase Rumusan program dan kebijakan layanan publik yang terakomodir dalam musrenbang | Kec.Rancaekek | | 100 | % | 61.506.000 | APBD | PD | 100 % | 66.326.700 | KEC. RANCAEKEK |
| 6 | 0 | 1 | 6 | 52 | 1 | 5.1.2.52.1 | Pengembangan partisipasi masyarakat dalam penumusan program dan kebijakan layanan publik | Jumlah usulan pembangunan layanan publik yang terakomodir dalam musrenbang sesuai daftar skala prioritas | | | 3 | Kegiatan | 61.506.000 | APBD | PD | 3 Kegiatan | 66.326.700 | KEC. RANCAEKEK |
| 6 | 0 | 1 | 2 | 53 | | 5.1.2.53 | Program peningkatan keselamatan ibu melahirkan dan anak | Persentase kematian ibu melahirkan dan anak | Kec.Rancaekek | | 100 | % | 71.757.000 | APBD | PD | 100 % | 77.381.150 | KEC. RANCAEKEK |
| 6 | 0 | 1 | 2 | 53 | 1 | 5.1.2.53.1 | Penyuluhan kesehatan bagi ibu hamil dan keluarga kurang mampu | Jumlah ibu hamil yang mengikuti Penyuluhan | | | 140 | Orang | 71.757.000 | APBD | PD | | 77.381.150 | KEC. RANCAEKEK |

| | | | | | | | | | | | | | | | | | |
|---|---|---|----|----|---|------------|--|---|---------------|-----|----------|---------------|------|----|------------|---------------|----------------|
| 6 | 0 | 1 | 8 | 54 | | 5.1.2.54 | Program Pengelolaan ruang terbuka hijau (RTH) | Prosentase RTH yang dikelola | Kec.Rancaekek | 100 | % | 21.732.120 | APBD | PD | 100 % | 23.422.300 | KEC. RANCAEKEK |
| 6 | 0 | 1 | 8 | 54 | 7 | 5.1.2.54.7 | Peningkatan peran serta masyarakat dalam pengelolaan RTH | Jumlah masyarakat terlibat dalam pengelolaan RTH | | 70 | Orang | 21.732.120 | APBD | PD | 70 Orang | 23.422.300 | KEC. RANCAEKEK |
| 6 | 0 | 1 | 19 | 56 | | 5.1.2.56 | Program pemeliharaan kantrantibmas dan pencegahan tindak kriminal | Prosentase peningkatan kerjasama dengan aparat keamanan dalam teknik pencegahan kejahatan | Kec.Rancaekek | 100 | % | 109.126.231 | APBD | PD | 100 % | 65.509.556 | KEC. RANCAEKEK |
| 6 | 0 | 1 | 19 | 56 | 1 | 5.1.2.56.1 | Peningkatan kerjasama dengan aparat keamanan dalam teknik pencegahan kejahatan | Jumlah RW yang berkomitmen/ bersepakat melaksanakan Simkamswakarsa | | 201 | RW | 20.706.000 | APBD | PD | 201 RW | 22.501.825 | KEC. RANCAEKEK |
| 6 | 0 | 1 | 19 | 56 | 2 | 5.1.2.56.2 | Peningkatan kapasitas aparat dalam rangka pelaksanaan siskamswakarsa di daerah | Jumlah Linmas siaga yang kompeten dalam pelaksanaan siskamswakarsa di daerah | | 1 | Kegiatan | 37.420.231 | APBD | PD | 1 Kegiatan | 43.007.731 | KEC. RANCAEKEK |
| 6 | 0 | 1 | 19 | 56 | 3 | 5.1.2.56.3 | Peningkatan Kerjasama Dengan Aparat Dalam Pelaksanaan Pemilu | Jumlah sosialisasi dan monitoring tingkat kecamatan tentang PEMILU | | 1 | Kegiatan | 51.000.000 | APBD | PD | - | - | KEC. RANCAEKEK |
| 6 | 0 | 1 | 19 | 57 | | 5.1.2.57 | Program pengembangan wawasan kebangsaan | Persentase masyarakat yang mengikuti sosialisasi tentang kerukunan dalam kehidupan beragama | Kec.Rancaekek | 100 | % | 46.308.000 | APBD | PD | 100 % | 49.936.562 | KEC. RANCAEKEK |
| 6 | 0 | 1 | 19 | 57 | 1 | 5.1.2.57.1 | Peningkatan toleransi dan kerukunan dalam kehidupan beragama | Jumlah pelaksanaan kegiatan kerukunan dalam kehidupan beragama | | 2 | Kegiatan | 20.298.000 | APBD | PD | 2 Kegiatan | 21.671.100 | KEC. RANCAEKEK |
| 6 | 0 | 1 | 19 | 57 | 2 | 5.1.2.57.2 | Peningkatan kesadaran masyarakat akan nilai-nilai luhur budaya bangsa | Jumlah Peningkatan kesadaran masyarakat akan nilai-nilai luhur budaya bangsa | | 1 | Kegiatan | 26.010.000 | APBD | PD | 1 Kegiatan | 28.265.462 | KEC. RANCAEKEK |
| 6 | 0 | 1 | 22 | 59 | | 5.1.2.59 | Program peningkatan kapasitas aparatur pemerintah desa | Prosentase Desa yang memiliki dokumen pembangunan secara lengkap dan tepat waktu | Kec.Rancaekek | 100 | % | 71.400.000 | APBD | PD | 100 % | 76.615.000 | KEC. RANCAEKEK |
| 6 | 0 | 1 | 22 | 59 | 1 | 5.1.2.59.1 | Pelatihan aparatur pemerintah desa dalam bidang manajemen pemerintahan desa | Jumlah Desa yang memiliki dokumen pembangunan desa secara lengkap dan tepat waktu (RPJMDes, RKPDes, APBDes, LKPD Des) | | 52 | Dokumen | 71.400.000 | APBD | PD | 52 Dokumen | 76.615.000 | KEC. RANCAEKEK |
| 6 | 0 | 1 | 11 | 60 | | 5.1.2.60 | Program Peningkatan peran serta dan kesetaraan jender dalam pembangunan | Persentase partisipasi perempuan di lembaga pemerintah | Kec.Rancaekek | 100 | % | 95.000.000 | APBD | PD | 100 % | 95.000.000 | KEC. RANCAEKEK |
| 6 | 0 | 1 | 11 | 60 | 1 | 5.1.2.60.1 | Pembinaan organisasi perempuan | Jumlah Pembinaan organisasi perempuan | | 2 | Kegiatan | 95.000.000 | APBD | PD | 2 Kegiatan | 95.000.000 | KEC. RANCAEKEK |
| 6 | 0 | 1 | 18 | 61 | | 5.1.2.61 | Program peningkatan peran serta kepemudaan | Persentase Pemuda aktif dalam organisasi kepemudaan | Kec.Rancaekek | 100 | % | 35.000.000 | APBD | PD | 100 % | 36.000.000 | KEC. RANCAEKEK |
| 6 | 0 | 1 | 18 | 61 | 1 | 5.1.2.61.1 | Pembinaan Organisasi kepemudaan | Jumlah Peserta pembinaan pemuda (orang) | | 1 | Kegiatan | 35.000.000 | APBD | PD | 1 Kegiatan | 36.000.000 | KEC. RANCAEKEK |
| | | | | | | | Jumlah 2 | | | | | 1.873.841.638 | | | | 1.457.741.637 | KEC. RANCAEKEK |
| | | | | | | | Jumlah Total (1+2) | | | | | 3.205.528.660 | | | | 2.877.301.639 | KEC. RANCAEKEK |

**RUMUSAN RENCANA PROGRAM DAN KEGIATAN PD TAHUN 2020
DAN PRAKIRAAN MAJU TAHUN 2021
KABUPATEN BANDUNG**

| Kode | Bidang Urusan Pemerintahan dan Program dan Kegiatan | Indikator Kinerja Program (Outcome) dan Kegiatan (Output) | Lokasi | | Rencana Tahun 2020 | | Menjadi | | Sumber Dana | Catatan Penting | Prakiraan Maju Rencana Tahun 2021 | | Penanggungjawab | |
|------|---|--|---|------------------------|--------------------|-----------------|----------|--------------------|-------------|-----------------|-----------------------------------|-------------------------------|--------------------|--------------------|
| | | | Desa | Kec | Target | Capaian Kinerja | Target | Capaian Kinerja | | | Target | Kebutuhan Dana/Pagu Indikatif | | |
| | 5. | Mewujudkan Tata Kelola Pemerintahan Yang Baik dan Bersih | | | | | | | | | | | KEC. SOLOKAN JERUK | |
| | 5.1.1.1 | Program Peningkatan Profesionalisme Birokrasi | | | | | | | | | | | KEC. SOLOKAN JERUK | |
| | 7 | KEWILAYAHAN | | | | | | | | | | | KEC. SOLOKAN JERUK | |
| | 7.1 | Kecamatan | | | | | | | | | | | KEC. SOLOKAN JERUK | |
| x | xx | xx | xx | 1 | | | | | | | | | | |
| | | Program Pelayanan Administrasi Perkantoran | Persentase pemenuhan operasional administrasi perkantoran (%) | | | 90 % | | 485.917.826 | APBD | PD | 0,9 | 464.134.370 | KEC. SOLOKAN JERUK | |
| x | xx | xx | xx | 1 | 1 | | | | | | | | | |
| | | Penyediaan jasa surat menyurat | Jumlah pembuatan surat masuk dan keluar | Kecamatan Solokanjeruk | | 780 | lembar | 3.600.000 | APBD | PD | 600 | lembar | 3.283.500 | KEC. SOLOKAN JERUK |
| x | xx | xx | xx | 1 | 2 | | | | | | | | | |
| | | Penyediaan jasa Komunikasi, sumber daya air dan listrik | Jumlah penyediaan listrik, Air Minum, Telekomunikasi dan Internet (Bulan) | Kecamatan Solokanjeruk | | 12 | Bulan | 20.500.000 | APBD | PD | 12 | Bulan | 38.307.500 | KEC. SOLOKAN JERUK |
| x | xx | xx | xx | 1 | 8 | | | | | | | | | |
| | | Penyediaan jasa kebersihan kantor | Jumlah penyediaan jasa dan peralatan/bahan kebersihan kantor | Kecamatan Solokanjeruk | | 0 | Jenis | - | APBD | PD | 15 | Jenis | 38.307.500 | KEC. SOLOKAN JERUK |
| x | xx | xx | xx | 1 | 9 | | | | | | | | | |
| | | Penyediaan jasa perbaikan peralatan kerja | Jumlah Penyediaan jasa servis peralatan kantor | Kecamatan Solokanjeruk | | 6 | Unit | 4.130.000 | APBD | PD | 6 | Unit | 5.472.500 | KEC. SOLOKAN JERUK |
| x | xx | xx | xx | 1 | 10 | | | | | | | | | |
| | | Penyediaan Alat Tulis Kantor | Jumlah penyediaan Alat Tulis Kantor | Kecamatan Solokanjeruk | | 30 | Jenis | 20.000.000 | APBD | PD | 30 | Jenis | 19.701.000 | KEC. SOLOKAN JERUK |
| x | xx | xx | xx | 1 | 11 | | | | | | | | | |
| | | Penyediaan Barang cetakan dan pengadaan | Jumlah penyediaan bahan cetakan | Kecamatan Solokanjeruk | | 6 | Jenis | 6.382.146 | APBD | PD | 6 | Jenis | 6.633.370 | KEC. SOLOKAN JERUK |
| x | xx | xx | xx | 1 | 12 | | | | | | | | | |
| | | Penyediaan komponen instalasi listrik/penerangan bangunan kantor | Jumlah alat-alat listrik dan elektronik | Kecamatan Solokanjeruk | | 6 | Jenis | 5.900.000 | APBD | PD | 6 | Jenis | 7.661.500 | KEC. SOLOKAN JERUK |
| x | xx | xx | xx | 1 | 13 | | | | | | | | | |
| | | Penyediaan peralatan dan perlengkapan kantor | Jumlah penyediaan peralatan dan perlengkapan kantor | Kecamatan Solokanjeruk | | 8 | Jenis | 50.000.000 | APBD | PD | 5 | Jenis | 82.087.500 | KEC. SOLOKAN JERUK |
| x | xx | xx | xx | 1 | 14 | | | | | | | | | |
| | | Penyediaan peralatan rumah tangga | Jumlah penyediaan peralatan rumah tangga | Kecamatan Solokanjeruk | | 20 | Jenis | 12.800.000 | APBD | PD | 2 | Jenis | 6.567.000 | KEC. SOLOKAN JERUK |
| x | xx | xx | xx | 1 | 15 | | | | | | | | | |
| | | Penyediaan bahan bacaan dan peraturan perundang-undangan | Jumlah penyediaan bahan bacaan dan peraturan perundang-undangan | Kecamatan Solokanjeruk | | 12 | Bulan | 5.900.000 | APBD | PD | 12 | Bulan | 6.567.000 | KEC. SOLOKAN JERUK |
| x | xx | xx | xx | 1 | 17 | | | | | | | | | |
| | | Penyediaan makanan dan minuman | Jumlah penyediaan makanan dan minuman harian pegawai, rapat dan tamu | Kecamatan Solokanjeruk | | 335 | HOK | 23.600.000 | APBD | PD | 335 | HOK | 32.835.000 | KEC. SOLOKAN JERUK |
| x | xx | xx | xx | 1 | 18 | | | | | | | | | |
| | | rapat-rapat koordinasi dan konsultasi ke luar daerah | Jumlah pegawai memenuhi undangan dan kunjungan kerja ke Luar wilayah kabupaten | Kecamatan Solokanjeruk | | 2 | HOK | 2.000.000 | APBD | PD | 10 | HOK | 10.945.000 | KEC. SOLOKAN JERUK |
| x | xx | xx | xx | 1 | 19 | | | | | | | | | |
| | | Penyediaan Tenaga pendukung administrasi teknis dan perkantoran | Jumlah pegawai Pendukung Administrasi Teknis dan Perkantoran | Kecamatan Solokanjeruk | | 96 | OK | 263.965.680 | APBD | PD | 72 | OK | 118.206.000 | KEC. SOLOKAN JERUK |
| x | xx | xx | xx | 1 | 20 | | | | | | | | | |
| | | rapat-rapat koordinasi dan konsultasi dalam daerah | Jumlah pegawai memenuhi undangan dan kunjungan kerja di dalam wilayah kabupaten | Kecamatan Solokanjeruk | | 100 | HOK | 12.440.000 | APBD | PD | 200 | HOK | 54.725.000 | KEC. SOLOKAN JERUK |
| x | xx | xx | xx | 1 | 22 | | | | | | | | | |
| | | Penunjang Perayaan hari-hari bersejarah | Jumlah keikutsertaan pegawai dalam peringatan hari besar daerah dan nasional | Kecamatan Solokanjeruk | | 2 | Kegiatan | 54.700.000 | APBD | PD | 2 | Kegiatan | 32.835.000 | KEC. SOLOKAN JERUK |
| x | xx | xx | xx | 2 | | 5.2.1.2 | | | | | | | | |
| | | Program peningkatan sarana dan prasarana aparatur | Persentase pemenuhan Sarana dan Prasarana penunjang aparatur (%) | | | 90 % | | 175.600.000 | APBD | PD | 0,9 | 52.536.000 | KEC. SOLOKAN JERUK | |
| x | xx | xx | xx | 2 | 10 | 5.2.1.2.10 | | | | | | | | |
| | | Pengadaan mebeuler | Jumlah Pengadaan mebeuler | Kecamatan Solokanjeruk | | 4 | Jenis | 25.000.000 | APBD | PD | 2 | Jenis | 16.417.500 | KEC. SOLOKAN JERUK |
| x | xx | xx | xx | 2 | 22 | 5.2.1.2.22 | | | | | | | | |
| | | Pemeliharaan rutin/berkala gedung kantor | Jumlah pemeliharaan gedung kantor | Kecamatan Solokanjeruk | | 2 | Jenis | 7.000.000 | APBD | PD | 2 | Jenis | 8.756.000 | KEC. SOLOKAN JERUK |
| x | xx | xx | xx | 2 | 24 | 5.2.1.2.24 | | | | | | | | |
| | | Pemeliharaan rutin/berkala kendaraan dinas/operasional | Jumlah Pemeliharaan rutin/berkala kendaraan dinas/operasional | Kecamatan Solokanjeruk | | 9 | Unit | 23.600.000 | APBD | PD | 9 | Unit | 27.362.500 | KEC. SOLOKAN JERUK |
| x | xx | xx | xx | 2 | 42 | 5.2.1.2.42 | | | | | | | | |
| | | Rehabilitasi sedang/berat gedung kantor | Jumlah Rehabilitasi sedang/berat gedung kantor | Kecamatan Solokanjeruk | | 1 | Paket | - | APBD | PD | 1 | Paket | - | KEC. SOLOKAN JERUK |
| x | xx | xx | xx | 2 | 47 | 5.2.1.2.47 | | | | | | | | |
| | | Pemeliharaan Pagar/Gerbang Kantor | Jumlah Pemeliharaan Pagar/Gerbang Kantor | Kecamatan Solokanjeruk | | 1 | Paket | 120.000.000 | APBD | PD | 0 | Paket | - | KEC. SOLOKAN JERUK |
| x | xx | xx | xx | 3 | | 5.2.1.3 | | | | | | | | |
| | | Program peningkatan disiplin aparatur | Persentase penunjang kerja aparatur (%) | | | 90 % | | - | APBD | PD | 0,9 | 30.098.750 | KEC. SOLOKAN JERUK | |
| x | xx | xx | xx | 3 | 2 | 5.2.1.3.2 | | | | | | | | |
| | | Pengadaan pakaian dinas beserta perlengkapannya | Jumlah Pengadaan pakaian dinas beserta perlengkapannya | Kecamatan Solokanjeruk | | 25 | Stel | - | APBD | PD | 25 | Stel | 10.945.000 | KEC. SOLOKAN JERUK |
| x | xx | xx | xx | 3 | 5 | 5.2.1.3.5 | | | | | | | | |
| | | Pengadaan pakaian khusus hari-hari tertentu | Jumlah Pengadaan pakaian hari-hari tertentu | Kecamatan Solokanjeruk | | 25 | Stel | - | APBD | PD | 25 | Stel | 19.153.750 | KEC. SOLOKAN JERUK |
| x | xx | xx | xx | 5 | | 5.2.1.5 | | | | | | | | |
| | | Program peningkatan kapasitas sumber daya aparatur | Persentase peserta sosialisasi peraturan perundang-undangan (%) | | | 90 % | | 25.000.000 | APBD | PD | 0,9 | 51.988.750 | KEC. SOLOKAN JERUK | |
| x | xx | xx | xx | 5 | 2 | 5.2.1.5.2 | | | | | | | | |
| | | Sosialisasi peraturan perundang-undangan | Jumlah sosialisasi peraturan perundang-undangan | Kecamatan Solokanjeruk | | 1 | Kegiatan | 10.000.000 | APBD | PD | 1 | Kegiatan | 8.208.750 | KEC. SOLOKAN JERUK |
| x | xx | xx | xx | 5 | 3 | 5.2.1.5.3 | | | | | | | | |
| | | Bimbingan teknis implementasi peraturan perundang-undangan | Jumlah Bimbingan teknis implementasi peraturan perundang-undangan | Kecamatan Solokanjeruk | | 1 | Kegiatan | 15.000.000 | APBD | PD | 1 | Kegiatan | 43.780.000 | KEC. SOLOKAN JERUK |

| | | | | | | | | | | | | | | | | | | | | | | |
|---|----|----|----|----|----|--|-------------|--|---|------------------------|--|----|------------|--|--------------------|------|----|----|------------|--|--------------------|---------------------------|
| x | xx | xx | xx | 6 | | | 5.2.1.6 | Program peningkatan pengembangan sistem pelaporan capaian kinerja dan keuangan | Persentase ketersediaan pelaporan capaian kinerja dan keuangan (%) | | | 90 | % | | 10.000.000 | APBD | PD | | 0,9 | | 10.945.000 | KEC. SOLOKAN JERUK |
| x | xx | xx | xx | 6 | 1 | | 5.2.1.6.1 | Penyusunan laporan capaian kinerja dan ikhtisar realisasi kinerja SKPD | Jumlah Penyusunan laporan LKIP, CALK, Laptah, IKK, LKPJ, Lap Keuangan | Kecamatan Solokanjeruk | | 4 | Jenis | | 2.500.000 | APBD | PD | 4 | Jenis | | 2.736.250 | KEC. SOLOKAN JERUK |
| x | xx | xx | xx | 6 | 2 | | 5.2.1.6.2 | Penyusunan laporan keuangan semesteran | Jumlah Penyusunan laporan keuangan semesteran | Kecamatan Solokanjeruk | | 1 | Jenis | | 2.500.000 | APBD | PD | 1 | Jenis | | 2.736.250 | KEC. SOLOKAN JERUK |
| x | xx | xx | xx | 6 | 3 | | 5.2.1.6.3 | Penyusunan pelaporan prognosis realisasi anggaran | Jumlah Penyusunan pelaporan prognosis realisasi anggaran | Kecamatan Solokanjeruk | | 1 | Jenis | | 2.500.000 | APBD | PD | 1 | Jenis | | 2.736.250 | KEC. SOLOKAN JERUK |
| x | xx | xx | xx | 6 | 4 | | 5.2.1.6.4 | Penyusunan pelaporan keuangan akhir tahun | Jumlah Penyusunan pelaporan keuangan akhir tahun | Kecamatan Solokanjeruk | | 1 | Jenis | | 2.500.000 | APBD | PD | 1 | Jenis | | 2.736.250 | KEC. SOLOKAN JERUK |
| | | | | | | | | Jumlah 1 | | | | | | | 696.517.826 | | | | | | 609.702.870 | KEC. SOLOKAN JERUK |
| 6 | 0 | 1 | 10 | 7 | | | 5.1.1.7 | Program Penataan Administrasi Kependudukan | persentase masyarakat yang sudah memiliki KTP lingkup kecamatan | | | 85 | % | | 25.500.000 | APBD | PD | | 0,87 | | 38.307.500 | KEC. SOLOKAN JERUK |
| 6 | 0 | 1 | 10 | 7 | 1 | | 5.1.1.7.1 | Peningkatan pelayanan publik dalam bidang kependudukan | Jumlah sosialisasi pelayanan publik dalam bidang kependudukan | Kecamatan Solokanjeruk | | 2 | Kegiatan | | 25.500.000 | APBD | PD | 2 | Kegiatan | | 38.307.500 | KEC. SOLOKAN JERUK |
| 6 | 0 | 1 | 8 | 8 | | | 5.1.2.8 | Program Pengembangan Kinerja Pengelolaan Persampahan | Persentase cakupan pelayanan persampahan | | | 62 | % | | 61.264.213 | APBD | PD | | 0,62 | | 42.685.500 | KEC. SOLOKAN JERUK |
| 6 | 0 | 1 | 8 | 8 | 1 | | 5.1.2.8.1 | Penyediaan prasarana dan sarana pengelolaan persampahan | Jumlah Penyediaan prasarana dan sarana pengelolaan persampahan | Kecamatan Solokanjeruk | | 0 | Unit | | 41.264.213 | APBD | PD | 2 | Unit | | - | KEC. SOLOKAN JERUK |
| 6 | 0 | 1 | 8 | 8 | 2 | | 5.1.2.8.2 | Sosialisasi kebijakan pengelolaan persampahan | Jumlah sosialisasi kebijakan pengelolaan persampahan | Kecamatan Solokanjeruk | | 1 | Kegiatan | | 20.000.000 | APBD | PD | 1 | kegiatan | | 16.417.500 | KEC. SOLOKAN JERUK |
| 6 | 0 | 1 | 8 | 8 | 3 | | 5.1.2.8.3 | Peningkatan Peran serta masyarakat dalam pengelolaan persampahan | Jumlah Petugas pengelola persampahan tingkat Kecamatan | Kecamatan Solokanjeruk | | 0 | OK | | - | APBD | PD | 2 | OK | | 26.268.000 | KEC. SOLOKAN JERUK |
| 6 | 0 | 1 | 22 | 50 | | | 5.1.2.50 | Program Peningkatan Keberdayaan Masyarakat Pedesaan | Prosentase lembaga dan organisasi masyarakat yang terlibat dalam membangun tingkat kecamatan | | | 72 | % | | 15.000.000 | APBD | PD | | 0,74 | | 21.890.000 | KEC. SOLOKAN JERUK |
| 6 | 0 | 1 | 22 | 50 | 1 | | 5.1.2.50.1 | Pemberdayaan Lembaga dan Organisasi Masyarakat Pedesaan | Jumlah Pelaksanaan pembinaan Pemberdayaan Lembaga dan Organisasi Masyarakat Pedesaan | Kecamatan Solokanjeruk | | 1 | kegiatan | | 15.000.000 | APBD | PD | 1 | kegiatan | | 21.890.000 | KEC. SOLOKAN JERUK |
| 6 | 0 | 1 | 19 | 56 | | | 5.1.2.56 | Program pemeliharaan kantrantibmas dan pencegahan tindak kriminal | Persentase masyarakat yang mengikuti sosialisasi kewaspadaan dini/deteksi dini | | | 82 | % | | 31.450.000 | APBD | PD | | 0,84 | | 93.032.500 | KEC. SOLOKAN JERUK |
| 6 | 0 | 1 | 19 | 56 | 1 | | 5.1.2.56.1 | Peningkatan kerjasama dengan aparat keamanan dalam teknik pencegahan kejahatan | Jumlah pelaksanaan bimbingan teknis tentang pencegahan tindak kriminal | Kecamatan Solokanjeruk | | 1 | kegiatan | | 20.000.000 | APBD | PD | 1 | kegiatan | | 21.890.000 | KEC. SOLOKAN JERUK |
| 6 | 0 | 1 | 19 | 56 | 2 | | 5.1.2.56.2 | Peningkatan kapasitas aparat dalam rangka pelaksanaan siskamswakarsa di daerah | Jumlah Kegiatan Pembinaan Aparat Keamanan (LINMAS) | Kecamatan Solokanjeruk | | 1 | Kegiatan | | 11.450.000 | APBD | PD | 12 | Bulan | | 71.142.500 | KEC. SOLOKAN JERUK |
| 6 | 0 | 1 | 18 | 61 | | | 5.1.2.61 | Program peningkatan peran serta kenemudaan | Jumlah pemuda berprestasi skala kecamatan | | | 7 | Orang | | 15.300.000 | APBD | PD | 7 | Orang | | 16.417.500 | KEC. SOLOKAN JERUK |
| 6 | 0 | 1 | 18 | 61 | 1 | | 5.1.2.61.1 | Pembinaan Organisasi kepemudaan | Jumlah pelaksanaan kegiatan pembinaan organisasi kepemudaan | Kecamatan Solokanjeruk | | 1 | kali | | 15.300.000 | APBD | PD | 1 | kali | | 16.417.500 | KEC. SOLOKAN JERUK |
| 6 | 0 | 1 | 19 | 57 | | | 5.1.2.57 | Program pengembangan wawasan kebangsaan | Persentase masyarakat yang mengikuti sosialisasi tentang wawasan kebangsaan | | | 83 | % | | 55.000.000 | APBD | PD | | 0,84 | | 49.252.500 | KEC. SOLOKAN JERUK |
| 6 | 0 | 1 | 19 | 57 | 1 | | 5.1.2.57.1 | Peningkatan toleransi dan kerukunan dalam kehidupan beragama | Jumlah pelaksanaan kegiatan kerukunan dalam kehidupan beragama | Kecamatan Solokanjeruk | | 2 | Kegiatan | | 30.000.000 | APBD | PD | 2 | Kegiatan | | 27.362.500 | KEC. SOLOKAN JERUK |
| 6 | 0 | 1 | 19 | 57 | 2 | | 5.1.2.57.2 | Peningkatan kesadaran masyarakat akan nilai-nilai luhur budaya bangsa | Jumlah pelaksanaan kegiatan Peningkatan kesadaran masyarakat akan nilai-nilai luhur budaya bangsa | Kecamatan Solokanjeruk | | 1 | kegiatan | | 25.000.000 | APBD | PD | 1 | kegiatan | | 21.890.000 | KEC. SOLOKAN JERUK |
| 6 | 0 | 1 | 20 | 17 | | | 5.1.2.17 | Program peningkatan dan pengembangan pengelolaan keuangan daerah | Persentase capaian retribusi kecamatan pada tahun berkenaankeuangan daerah | | | 83 | % | | 6.120.000 | APBD | PD | | 0,84 | | 10.945.000 | KEC. SOLOKAN JERUK |
| 6 | 0 | 1 | 20 | 17 | 19 | | 5.1.2.17.19 | Intensifikasi dan Ekstensifikasi sumber pendapatan daerah | Jumlah Intensifikasi dan Ekstensifikasi sumber-sumber pendapatan daerah | Kecamatan Solokanjeruk | | 1 | kali | | 6.120.000 | APBD | PD | 1 | kali | | 10.945.000 | KEC. SOLOKAN JERUK |
| 6 | 0 | 1 | 22 | 59 | | | 5.1.2.59 | Program peningkatan kapasitas aparatur pemerintah desa | Persentase kesesuaian kualifikasi/kapasitas sumber daya aparatur | | | 73 | % | | 20.000.000 | APBD | PD | | 0,74 | | 21.890.000 | KEC. SOLOKAN JERUK |
| 6 | 0 | 1 | 22 | 59 | 1 | | 5.1.2.59.1 | Pelatihan aparatur pemerintah desa dalam bidang manajemen pemerintahan desa | Jumlah Desa yang memiliki dokumen pembangunan desa secara lengkap dan tepat waktu (RPJMDes, RKPDes, APDDes, LKPI Des) | Kecamatan Solokanjeruk | | 2 | kegiatan | | 20.000.000 | APBD | PD | 2 | kegiatan | | 21.890.000 | KEC. SOLOKAN JERUK |
| 6 | 0 | 1 | 11 | 60 | | | 5.1.2.60 | Program Peningkatan peran serta dan kesetaraan jender dalam pembangunan | Jumlah kelembagaan organisasi perempuan di tingkat kecamatan | | | 2 | Organisasi | | 85.000.000 | APBD | PD | 2 | Organisasi | | 71.142.500 | KEC. SOLOKAN JERUK |
| 6 | 0 | 1 | 11 | 60 | 1 | | 5.1.2.60.1 | Kegiatan pembinaan organisasi perempuan | Jumlah Pembinaan organisasi perempuan | Kecamatan Solokanjeruk | | 3 | kegiatan | | 85.000.000 | APBD | PD | 3 | kegiatan | | 71.142.500 | KEC. SOLOKAN JERUK |
| 6 | 0 | 1 | 20 | 20 | | | 5.1.2.20 | Program peningkatan sistem pengawasan internal dan pengendalian pelaksanaan kebijakan KDH | Persentase pelimpahan kewenangan Bupati kepada Camat di Bidang Pemerintahan | | | 87 | persen | | 85.680.000 | APBD | PD | | | | 98.505.000 | KEC. SOLOKAN JERUK |

| | | | | | | | | | | | | | | | | | | |
|----------|----------|----------|-----------|-----------|---|-----------------|--|--|------------------------|--|-----|----------|----------------------|------|----|------------|----------------------|--------------------|
| 6 | 0 | 1 | 20 | 20 | 3 | 5.1.2.20.3 | Pengendalian manajemen pelaksanaan kebijakan KDH | Jumlah pelaksanaan kegiatan pengawasan internal dan Pengendalian manajemen pelaksanaan kebijakan KDH | Kecamatan Solokanjeruk | | 7 | Kegiatan | 85.680.000 | APBD | PD | 7 Kegiatan | 98.505.000 | KEC. SOLOKAN JERUK |
| 6 | 0 | 1 | 18 | 51 | | 5.1.2.51 | Program Pembinaan dan Pemasarakan Olahraga | Jumlah Klub olahraga menurut cabang olahraga tingkat kecamatan | | | 6 | klub | 40.300.000 | APBD | PD | 6 klub | 43.780.000 | KEC. SOLOKAN JERUK |
| 6 | 0 | 1 | 18 | 51 | 1 | 5.1.2.51.1 | Pembinaan cabang olahraga prestasi di tingkat daerah | Jumlah atlet berprestasi | Kecamatan Solokanjeruk | | 6 | Orang | 25.000.000 | APBD | PD | 6 Orang | 21.890.000 | KEC. SOLOKAN JERUK |
| 6 | 0 | 1 | 18 | 51 | 2 | 5.1.2.51.2 | Pembinaan olahraga yang berkembang dimasyarakat | Jumlah Pembinaan olahraga yang berkembang dimasyarakat | Kecamatan Solokanjeruk | | 1 | Kali | 15.300.000 | APBD | PD | 1 kali | 21.890.000 | KEC. SOLOKAN JERUK |
| 6 | 0 | 1 | 6 | 52 | | 5.1.2.52 | Program perencanaan pembangunan daerah | Proporsitas usulan program/kegiatan kecamatan yang ditetapkan dalam RKPD | | | 90 | % | 40.000.000 | APBD | PD | 0,9 | 43.780.000 | KEC. SOLOKAN JERUK |
| 6 | 0 | 1 | 6 | 52 | 1 | 5.1.2.52.1 | Pengembangan partisipasi masyarakat dalam perumusan program dan kebijakan layanan publik | Jumlah kegiatan partisipasi masyarakat dalam Perumusan Program dan Kebijakan Layanan Publik | Kecamatan Solokanjeruk | | 170 | Usulan | 40.000.000 | APBD | PD | 170 Usulan | 43.780.000 | KEC. SOLOKAN JERUK |
| 6 | 0 | 1 | 2 | 53 | | 5.1.2.53 | Program peningkatan keselamatan ibu melahirkan dan anak | Proporsitas persalinan yang ditolong oleh tenaga kesehatan yang berkompeten skala kecamatan | | | 78 | % | 25.000.000 | APBD | PD | 0,79 | 27.362.500 | KEC. SOLOKAN JERUK |
| 6 | 0 | 1 | 2 | 53 | 1 | 5.1.2.53.1 | Penyuluhan kesehatan bagi ibu hamil dari keluarga kurang mampu | Jumlah ibu hamil yang mengikuti Penyuluhan | Kecamatan Solokanjeruk | | 100 | Orang | 25.000.000 | APBD | PD | 120 Orang | 27.362.500 | KEC. SOLOKAN JERUK |
| 6 | 0 | 1 | 19 | 62 | | 5.1.2.62 | Program pencegahan dini dan penanggulangan korban bencana alam | persentase pencegahan dini dan penanggulangan korban bencana alam | | | | | - | APBD | PD | 70 persen | 16.417.500 | KEC. SOLOKAN JERUK |
| 6 | 0 | 1 | 19 | 62 | 1 | 5.1.2.62.1 | Pengadaan sarana dan prasarana evakuasi penduduk dari ancaman / korban bencana alam | Jumlah Sarana dan Prasarana yang di sediakan | Kecamatan Solokanjeruk | | 0 | Jenis | - | APBD | PD | 2 Jenis | 16.417.500 | KEC. SOLOKAN JERUK |
| 6 | 0 | 1 | 19 | 62 | 2 | 5.1.2.62.2 | Sosialisasi penanggulangan korban bencana alam lingkup kecamatan | Jumlah Sosialisasi penanggulangan korban bencana alam lingkup kecamatan | Kecamatan Solokanjeruk | | 0 | Kegiatan | - | APBD | PD | 1 Kegiatan | - | KEC. SOLOKAN JERUK |
| 6 | 0 | 1 | 8 | 54 | | 5.1.2.54 | Program Pengelolaan Ruang Terbuka Hijau (RTH) | Persentase Pengelolaan Ruang Terbuka Hijau (RTH) Tingkat Kecamatan Solokanjeruk | | | | | - | APBD | PD | 60 persen | 16.417.500 | KEC. SOLOKAN JERUK |
| 6 | 0 | 1 | 8 | 54 | 7 | 5.1.2.54.7 | Sosialisasi Kebijakan Norma, Standar, prosedur dan manual pengelolaan RTH | Jumlah Sosialisasi Kebijakan Norma, Standar, prosedur dan manual pengelolaan RTH | Kecamatan Solokanjeruk | | 0 | Kegiatan | - | APBD | PD | 1 Kegiatan | 16.417.500 | KEC. SOLOKAN JERUK |
| 6 | 0 | 1 | 8 | 54 | 6 | 5.1.2.54.6 | Pemeliharaan RTH | Jumlah Pengelolaan RTH | Kecamatan Solokanjeruk | | 0 | Jenis | - | APBD | PD | 1 Jenis | - | KEC. SOLOKAN JERUK |
| 6 | 0 | 1 | 15 | 72 | | 5.1.2.72 | Program Penciptaan Iklim usaha kecil Menengah yang kondusif | Persentase UKM yang maju dan kondusif | | | | | - | APBD | PD | 60 persen | 21.890.000 | KEC. SOLOKAN JERUK |
| 6 | 0 | 1 | 15 | 72 | 1 | 5.1.2.72.1 | Sosialisasi kebijakan tentang usaha kecil menengah | Jumlah UMKM yang mandiri | Kecamatan Solokanjeruk | | 0 | Kegiatan | - | APBD | PD | 1 kegiatan | 21.890.000 | KEC. SOLOKAN JERUK |
| 6 | 0 | 1 | 1 | 84 | | 5.1.2.84 | Program Pendidikan Non Formal | Persentase anak putus sekolah tingkat kecamatan | | | | | - | APBD | PD | 0 | - | KEC. SOLOKAN JERUK |
| 6 | 0 | 1 | 1 | 84 | 1 | 5.1.2.84.1 | Sosialisasi Masyarakat peduli Pendidikan | Jumlah anak putus sekolah | Kecamatan Solokanjeruk | | 0 | Kegiatan | - | APBD | PD | 1 kegiatan | - | KEC. SOLOKAN JERUK |
| 6 | 0 | 1 | 22 | 19 | | 5.1.2.19 | Program Pembinaan dan fasilitasi pengelolaan keuangan | persentase desa yang kesesuaian dalam pengelolaan keuangan desa | | | | | - | APBD | PD | 0 | - | KEC. SOLOKAN JERUK |
| 6 | 0 | 1 | 22 | 19 | 1 | 5.1.2.19.1 | Evaluasi rancangan peraturan desa tentang APB Desa | Jumlah rancangan peraturan desa menjadi APB Desa yang di evaluasi | Kecamatan Solokanjeruk | | 0 | Kegiatan | - | APBD | PD | 1 kegiatan | - | KEC. SOLOKAN JERUK |
| 6 | 0 | 1 | 22 | 19 | 5 | 5.1.2.19.5 | Monitoring, evaluasi dan pelaporan pengelolaan keuangan desa | Dokumen hasil Monitoring, evaluasi dan pelaporan pengelolaan keuangan Desa | Kecamatan Solokanjeruk | | 0 | Kegiatan | - | APBD | PD | 1 kegiatan | - | KEC. SOLOKAN JERUK |
| | | | | | | | Jumlah 2 | | | | | | 505.614.213 | | | | 633.715.500 | KEC. SOLOKAN JERUK |
| | | | | | | | Jumlah Total (1+2) | | | | | | 1.202.132.039 | | | | 1.243.418.370 | KEC. SOLOKAN JERUK |

**RUMUSAN RENCANA PROGRAM DAN KEGIATAN PD TAHUN 2020
DAN PRAKIRAAN MAJU TAHUN 2021
KABUPATEN BANDUNG**

| Kode | Bidang Urusan Pemerintahan dan Program dan Kegiatan | Indikator Kinerja Program (Outcome) dan Kegiatan (Output) | Lokasi | | Rencana Tahun 2020 | | Menjadi | | Sumber Dana | Catatan Penting | Prakiraan Maju Rencana Tahun 2021 | | Penanggungjawab | | | | | | |
|------|---|---|--------|-----|--------------------|-----------------|--|--|-------------|-----------------|-----------------------------------|-------------------------------|-----------------|------|------|------|---------------|---------------|--------------|
| | | | Desa | Kec | Target | Capaian Kinerja | Target | Capaian Kinerja | | | Target Capaian Kinerja | Kebutuhan Dana/Pagu Indikatif | | | | | | | |
| | 5. | Mewujudkan Tata Kelola Pemerintahan Yang Baik dan Bersih | | | | | | | | | | | KEC. SOREANG | | | | | | |
| | 5.1.1.1 | Program Peningkatan Profesionalisme Birokrasi | | | | | | | | | | | KEC. SOREANG | | | | | | |
| | 7 | KEWILAYAHAN | | | | | | | | | | | KEC. SOREANG | | | | | | |
| | 7.1 | Kecamatan | | | | | | | | | | | KEC. SOREANG | | | | | | |
| x | xx | xx | xx | 1 | | 5.2.1.1 | Program Pelayanan Administrasi Perkantoran | Penunjang administrasi perkantoran | Soreang | | 100 % | 784.878.442 | APBD | PD | | 1 | 525.192.347 | KEC. SOREANG | |
| x | xx | xx | xx | 1 | 1 | 5.2.1.1.1 | Penyediaan jasa surat menyurat | Jumlah penyediaan surat menyurat | Soreang | | 2 | Kegiatan | 2.400.000 | APBD | PD | 2 | Keg | 8.000.000 | KEC. SOREANG |
| x | xx | xx | xx | 1 | 2 | 5.2.1.1.2 | Penyediaan jasa komunikasi, sumber daya air dan listrik | Jumlah penyediaan jasa komunikasi, sumber daya air dan listrik | Soreang | | 12 | Bulan | 48.000.000 | APBD | PD | 12 | Bulan | 48.000.000 | KEC. SOREANG |
| x | xx | xx | xx | 1 | 6 | 5.2.1.1.6 | Penyediaan jasa pemeliharaan dan perizinan kendaraan dinas/operasional | Tersedianya jasa pemeliharaan dan perizinan kendaraan dinas/operasional | Soreang | | 7 | Unit | 30.000.000 | APBD | PD | 7 | Unit | 27.000.000 | KEC. SOREANG |
| x | xx | xx | xx | 1 | 8 | 5.2.1.1.8 | Penyediaan jasa kebersihan kantor | Terlaksananya pembayaran pegawai kebersihan kantor sebanyak 2 orang dan penyediaan peralatan kebersihan | Soreang | | 0 | Jenis | - | APBD | PD | 20 | Jenis | 54.500.000 | KEC. SOREANG |
| x | xx | xx | xx | 1 | 9 | 5.2.1.1.9 | Penyediaan jasa perbaikan peralatan kerja | Jasa perbaikan peralatan kerja dalam upaya pemeliharaan dan perawatannya | Soreang | | 7 | Jenis | 7.000.000 | APBD | PD | 7 | Jenis | 10.000.000 | KEC. SOREANG |
| x | xx | xx | xx | 1 | 10 | 5.2.1.1.10 | Penyediaan alat tulis kantor | Tersedianya Kebutuhan Alat Tulis Kantor Kecamatan Kataang | Soreang | | 42 | Jenis | 37.000.000 | APBD | PD | 42 | Jenis | 45.000.000 | KEC. SOREANG |
| x | xx | xx | xx | 1 | 11 | 5.2.1.1.11 | Penyediaan barang cetakan dan pengadaan | Tersedianya barang cetakan, biaya pengadaan dan penulisan | Soreang | | 2 | Kegiatan | 12.000.000 | APBD | PD | 2 | Keg | 10.292.347 | KEC. SOREANG |
| x | xx | xx | xx | 1 | 12 | 5.2.1.1.12 | Penyediaan komponen instalasi listrik/penerangan bangunan kantor | Tersedianya komponen instalasi listrik/penerangan bangunan kantor kecamatan | Soreang | | 12 | Jenis | 5.000.000 | APBD | PD | 12 | Jenis | 10.000.000 | KEC. SOREANG |
| x | xx | xx | xx | 1 | 13 | 5.2.1.1.13 | Penyediaan peralatan dan perlengkapan kantor | Tersedianya peralatan dan perlengkapan kantor untuk pelayanan administrasi perkantoran di kecamatan | Soreang | | 15 | Jenis | 202.759.099 | APBD | PD | 15 | Jenis | 50.000.000 | KEC. SOREANG |
| x | xx | xx | xx | 1 | 14 | 5.2.1.1.14 | Penyediaan peralatan rumah tangga | Tersedianya peralatan rumah tangga di kantor kecamatan kataang | Soreang | | 40 | Jenis | 35.334.343 | APBD | PD | 20 | Jenis | 20.000.000 | KEC. SOREANG |
| x | xx | xx | xx | 1 | 15 | 5.2.1.1.15 | Penyediaan bahan bacaan dan peraturan perundang-undangan | Terpenuhiya bahan bacaan dan peraturan perundang-undangan di kantor kecamatan | Soreang | | 2 | Kegiatan | 10.000.000 | APBD | PD | 2 | Keg | 10.000.000 | KEC. SOREANG |
| x | xx | xx | xx | 1 | 17 | 5.2.1.1.17 | Penyediaan makanan dan minuman | Tersedianya makanan dan minuman penunjang seluruh kegiatan operasional, rapat terbatas dan rapat koordinasi di kecamatan | Soreang | | 1135 | Box | 30.000.000 | APBD | PD | 1135 | Box | 35.000.000 | KEC. SOREANG |
| x | xx | xx | xx | 1 | 18 | 5.2.1.1.18 | Rapat-rapat kordinasi dan konsultasi ke luar daerah | Tersedianya biaya koordinasi dan konsultasi ke luar daerah | Soreang | | 6 | Kegiatan | 65.000.000 | APBD | PD | 6 | Keg | 100.000.000 | KEC. SOREANG |
| x | xx | xx | xx | 1 | 19 | 5.2.1.1.19 | Penyediaan Tenaga Pendukung teknis dan Administrasi Perkantoran | Tersedianya tenaga pendukung teknis administrasi perkantoran | Soreang | | 10 | Orang | 227.385.000 | APBD | PD | 10 | Orang | 30.000.000 | KEC. SOREANG |
| x | xx | xx | xx | 1 | 20 | 5.2.1.1.20 | Rapat-rapat kordinasi dan konsultasi ke Dalam Daerah | Tersedianya biaya perjalanan dinas dalam daerah zona 1 (satu) | Soreang | | 240 | Hok | 48.000.000 | APBD | PD | 100 | Orang | 42.400.000 | KEC. SOREANG |
| x | xx | xx | xx | 1 | 22 | 5.2.1.1.22 | Penunjang Perayaan Hari-hari Bersejarah *) | Terlaksananya kegiatan perayaan hari-hari bersejarah di wilayah kecamatan kataang | Soreang | | 12 | Bulan | 25.000.000 | APBD | PD | 4 | Jenis | 25.000.000 | KEC. SOREANG |
| x | xx | xx | xx | 2 | | 5.2.1.2 | Program peningkatan sarana dan prasarana aparatur | Presentase Peningkatan Sarana dan Prasarana Aparatur | Soreang | | 100 % | 1.249.294.039 | APBD | PD | 100% | | 1.205.865.375 | KEC. SOREANG | |
| x | xx | xx | xx | 2 | 5 | 5.2.1.2.5 | Pengadaan Kendaraan Dinas | Jumlah Pengadaan Kendaraan Dinas | Soreang | | 2 | Unit | - | APBD | PD | | | | KEC. SOREANG |
| x | xx | xx | xx | 2 | 30 | 5.2.1.2.30 | Rehabilitasi sedang/berat rumah gedung kantor | Jumlah Bangunan kantor yang diperbaiki | Soreang | | 1 | Paket | 1.249.294.039 | APBD | PD | 1 | Paket | 1.205.865.375 | KEC. SOREANG |
| x | xx | xx | xx | 3 | | 5.2.1.3 | Program peningkatan disiplin aparatur | Presentase Disiplin Aparatur | Soreang | | 100 % | - | APBD | PD | 100% | | 45.969.000 | KEC. SOREANG | |
| x | xx | xx | xx | 3 | 2 | 5.2.1.3.2 | Pengadaan pakaian dinas beserta perlengkapannya | Tersedianya Pakaian Dinas beserta perlengkapannya | Soreang | | 23 | Pice | - | APBD | PD | 30 | Pice | 12.000.000 | KEC. SOREANG |
| x | xx | xx | xx | 3 | 3 | 5.2.1.3.3 | Pengadaan pakaian KORPRI | Jumlah Pengadaan Pakaian Sergama KORPRI | Soreang | | 0 | 0 | - | APBD | PD | 23 | Piece | 13.969.000 | KEC. SOREANG |
| x | xx | xx | xx | 3 | 5 | 5.2.1.3.5 | Pengadaan pakaian khusus hari-hari tertentu | Tersedianya Pakaian Khusus hari-hari tertentu | Soreang | | 23 | Pice | - | APBD | PD | 30 | Piece | 20.000.000 | KEC. SOREANG |
| x | xx | xx | xx | 3 | 6 | 5.2.1.3.6 | Pengadaan Kerudung, Peci, dan Iket | Tersedianya Kerudung, Iket dan Peci | Soreang | | 23 | Buah | - | APBD | PD | 0 | - | - | KEC. SOREANG |
| x | xx | xx | xx | 5 | | 5.2.1.5 | Program peningkatan kapasitas sumber daya aparatur | Presentase peningkatan kapasitas sumberdaya aparatur | Soreang | | 100 % | 20.000.000 | APBD | PD | 100% | | 27.362.500 | KEC. SOREANG | |
| x | xx | xx | xx | 5 | 2 | 5.2.1.5.2 | Sosialisasi peraturan perundang-undangan | Terlaksananya sosialisasi peraturan perundang-undangan | Soreang | | 1 | Kegiatan | 20.000.000 | APBD | PD | 1 | Keg | 27.362.500 | KEC. SOREANG |

| | | | | | | | | | | | | | | | | | |
|---|----|----|----|----|----|-------------|--|---|---------|--|------------|----------------------|------|----|------------|----------------------|---------------------|
| x | xx | xx | xx | 6 | | 5.2.1.6 | Program peningkatan pengembangan sistem pelaporan capaian kinerja dan keuangan | Prosentase ketertarikan laporan capaian kinerja dan keuangan | Soreang | | 100 % | 13.000.000 | APBD | PD | 100% | 10.945.000 | KEC. SOREANG |
| x | xx | xx | xx | 6 | 1 | 5.2.1.6.1 | Penyusunan laporan capaian kinerja dan ikhtisar realisasi kinerja SKPD | Jumlah Dokumen Lkip, Laporan Tahunan, Dokumen Renja, Laporan Kinerja SKPD triwulan 1 s/d IV Dokumen Renstra | Soreang | | 1 Kegiatan | 7.000.000 | APBD | PD | 1 KEg | 5.945.000 | KEC. SOREANG |
| x | xx | xx | xx | 6 | 4 | 5.2.1.6.4 | Penyusunan pelaporan keuangan akhir tahun | Jumlah Dokumen Laporan Keuangan Akhir Tahun Terlaksananya Laporan Akhir Tahun | Soreang | | 1 Kegiatan | 6.000.000 | APBD | PD | 1 Keg | 5.000.000 | KEC. SOREANG |
| | | | | | | | Jumlah 1 | | | | | 2.067.172.481 | | | | 1.815.334.222 | KEC. SOREANG |
| 6 | 0 | 1 | 10 | 7 | | 5.1.1.7 | Program penataan administrasi kependudukan | Prosentase Pelayanan Administrasi Kependudukan tepat Waktu | Soreang | | 100 % | 50.000.000 | APBD | PD | 100% | 60.197.500 | KEC. SOREANG |
| 6 | 0 | 1 | 10 | 7 | 1 | 5.1.1.7.1 | Peningkatan pelayanan publik dalam bidang kependudukan | Jumlah Kegiatan Sosialisasi dalam Bidang Kependudukan | Soreang | | 10 Desa | 30.000.000 | APBD | PD | 10 Desa | 27.362.500 | KEC. SOREANG |
| 6 | 0 | 1 | 10 | 7 | 2 | 5.1.1.7.2 | Sosialisasi Kebijakan Kependudukan | Jumlah Warga yang mengikuti sosialisasi Kependudukan | Soreang | | 100 Orang | 20.000.000 | APBD | PD | 100 Orang | 32.835.000 | KEC. SOREANG |
| 6 | 0 | 1 | 8 | 8 | | 5.1.2.8 | Program pengembangan kinerja pengelolaan persampahan | Prosentase Pengembangan Kinerja Pengelolaan Persampahan | Soreang | | 100 % | 114.560.000 | APBD | PD | 100% | 55.225.000 | KEC. SOREANG |
| 6 | 0 | 1 | 8 | 8 | 1 | 5.1.2.8.1 | Penyediaan Sarana Prasarana Persampahan | Jumlah Penyediaan Sarana Prasarana Persampahan | Soreang | | 1 Jenis | 45.000.000 | APBD | PD | | | KEC. SOREANG |
| 6 | 0 | 1 | 8 | 8 | 2 | 5.1.2.8.2 | sosialisasi kebijakan pengelolaan persampahan | Terselenggaranya sosialisasi Kebijakan Pengelolaan persampahan | Soreang | | 1 Kegiatan | 20.000.000 | APBD | PD | 1 Keg | 25.500.000 | KEC. SOREANG |
| 6 | 0 | 1 | 8 | 8 | 3 | 5.1.2.8.3 | Peningkatan Peran Serta Masyarakat dalam Pengelolaan Persampahan | Meningkatnya Pemahaman Masyarakat tentang pengelolaan persampahan | Soreang | | 1 Kegiatan | 49.560.000 | APBD | PD | 1 Keg | 29.725.000 | KEC. SOREANG |
| 6 | 0 | 1 | 20 | 17 | | 5.1.2.17 | Program peningkatan dan pengembangan pengelolaan keuangan daerah | Prosentase Peningkatan dan Pengembangan Pengelolaan Keuangan Daerah | Soreang | | 100 % | 20.000.000 | APBD | PD | 100 % | 32.835.000 | KEC. SOREANG |
| 6 | 0 | 1 | 20 | 17 | 19 | 5.1.2.17.19 | Intensifikasi dan ekstensifikasi sumber-sumber pendapatan daerah | Terwujudnya sumber-sumber pendapatan daerah | Soreang | | 1 Kegiatan | 20.000.000 | APBD | PD | 1 Keg | 32.835.000 | KEC. SOREANG |
| 6 | 0 | 1 | 20 | 20 | | 5.1.2.20 | Program peningkatan sistem pengawasan internal dan pengendalian pelaksanaan kebijakan KDH | Prosentase peningkatan sistem pengawasan internal dan pengendalian pelaksanaan kebijakan KDH | Soreang | | 100 % | 200.000.000 | APBD | PD | 100 % | 236.443.283 | KEC. SOREANG |
| 6 | 0 | 1 | 20 | 20 | 3 | 5.1.2.20.3 | Pengendalian manajemen pelaksanaan kebijakan KDH | Terlaksananya kegiatan pengendalian manajemen pelaksanaan kebijakan KDH | Soreang | | 5 Kegiatan | 200.000.000 | APBD | PD | 5 Keg | 236.443.283 | KEC. SOREANG |
| 6 | 0 | 1 | 22 | 50 | | 5.1.2.50 | Program Peningkatan Keberdayaan Masyarakat Pedesaan | Prosentase peningkatan keberdayaan masyarakat pedesaan | Soreang | | 100 % | 20.000.000 | APBD | PD | 100% | 32.835.000 | KEC. SOREANG |
| 6 | 0 | 1 | 22 | 50 | 1 | 5.1.2.50.1 | Pemberdayaan Lembaga dan Organisasi Masyarakat Pedesaan | Terlaksananya monitoring evaluasi dan pelaporan keuangan daerah | Soreang | | 100 Orang | 20.000.000 | APBD | PD | 100 Orang | 32.835.000 | KEC. SOREANG |
| 6 | 0 | 1 | 18 | 51 | | 5.1.2.51 | Program Pembinaan dan Pemasarakan Olahraga | Prosentase Pembinaan dan Pemasarakan Olah Raga | Soreang | | 100 % | 20.000.000 | APBD | PD | 100 % | 90.574.135 | KEC. SOREANG |
| 6 | 0 | 1 | 18 | 51 | 1 | 5.1.2.51.1 | Pembinaan cabang olahraga prestasi di tingkat daerah | Terwujudnya Pembinaan Cabang Olah Raga Prestasi di Tingkat Daerah | Soreang | | 100 Orang | 20.000.000 | APBD | PD | 100 Orang | 45.574.135 | KEC. SOREANG |
| 6 | 0 | 1 | 18 | 51 | 2 | 5.1.2.51.2 | Pembinaan olahraga yang berkembang di masyarakat | Terwujudnya Pembinaan Olah Raga yang berkembang dimasyarakat | Soreang | | 100 Orang | - | APBD | PD | 100 Orang | 45.000.000 | KEC. SOREANG |
| 6 | 0 | 1 | 6 | 52 | | 5.1.2.52 | Program perencanaan pembangunan daerah | Prosentase perencanaan pembangunan daerah | Soreang | | 100 % | 40.000.000 | APBD | PD | 100% | 68.699.206 | KEC. SOREANG |
| 6 | 0 | 1 | 6 | 52 | 1 | 5.1.2.52.1 | Pengembangan partisipasi masyarakat dalam perumusan program dan kebijakan layanan publik | Terlaksananya kegiatan musrenbang di kecamatan ibun | Soreang | | 1 Kegiatan | 40.000.000 | APBD | PD | 1 Keg | 68.699.206 | KEC. SOREANG |
| 6 | 0 | 1 | 2 | 53 | | 5.1.2.53 | Program peningkatan keselamatan ibu melahirkan dan anak | Prosentase persalinan yang ditolong oleh tenaga kesehatan yang berkompeten skala kecamatan | Soreang | | 100 % | - | APBD | PD | 100 % | 43.780.000 | KEC. SOREANG |
| 6 | 0 | 1 | 2 | 53 | 1 | 5.1.2.53.1 | Penyuluhan kesehatan bagi ibu hamil dari keluarga kurang mampu | Jumlah ibu hamil yang difasilitasi untuk persalinan oleh tenaga kesehatan | Soreang | | 100 Orang | - | APBD | PD | 100 Orang | 43.780.000 | KEC. SOREANG |
| 6 | 0 | 1 | 19 | 56 | | 5.1.2.56 | Program pemeliharaan kantrantibmas dan pencegahan tindak kriminal | Prosentase pemeliharaan kantrantibmas dan pencegahan tindak kriminal | Soreang | | 100 % | 20.000.000 | APBD | PD | 100 % | 109.450.000 | KEC. SOREANG |
| 6 | 0 | 1 | 19 | 56 | 1 | 5.1.2.56.1 | Peningkatan kerjasama dengan aparat keamanan dalam teknik pencegahan kejahatan | Terlaksananya kerjasama dengan aparat keamanan dalam teknik pencegahan kejahatan | Soreang | | 100 Orang | 20.000.000 | APBD | PD | 1 Orang | 34.450.000 | KEC. SOREANG |
| 6 | 0 | 1 | 19 | 56 | 2 | 5.1.2.56.2 | Peningkatan kapasitas aparat dalam rangka pelaksanaan siskamswakarsa di daerah | Meningkatnya kapasitas aparat dalam rangka pelaksanaan siskamswakarsa di daerah | Soreang | | 3 Orang | - | APBD | PD | 3 Orang | 75.000.000 | KEC. SOREANG |
| 6 | 0 | 1 | 19 | 57 | | 5.1.2.57 | Program pengembangan wawasan kebangsaan | Prosentase pengembangan wawasan kebangsaan | Soreang | | 100 % | 40.000.000 | APBD | PD | 100% | 54.725.000 | KEC. SOREANG |
| 6 | 0 | 1 | 19 | 57 | 1 | 5.1.2.57.1 | Peningkatan toleransi dan kerukunan dalam kehidupan beragama | Meningkatnya toleransi dan kerukunan dalam kehidupan beragama | Soreang | | 1 Kegiatan | 20.000.000 | APBD | PD | 1 Kegiatan | 27.725.000 | KEC. SOREANG |

| | | | | | | | | | | | | | | | | | | |
|----------|----------|----------|-----------|-----------|---|-----------------|--|---|---------|--|-----|----------|--------------------------|------|----|-----------|--------------------------|--------------|
| 6 | 0 | 1 | 19 | 57 | 2 | 5.1.2.57.2 | Peningkatan kesadaran masyarakat akan nilai-nilai luhur budaya bangsa | Meningkatnya kesadaran masyarakat akan nilai-nilai luhur budaya bangsa | Soreang | | 1 | Kegiatan | 20.000.000 | APBD | PD | 1 Keg | 27.000.000 | KEC. SOREANG |
| 6 | 0 | 1 | 22 | 59 | | 5.1.2.59 | Program peningkatan kapasitas aparatur pemerintah desa | Prosentase peningkatan kapasitas aparatur pemerintah desa | Soreang | | 100 | % | 20.000.000 | APBD | PD | 100% | 49.252.500 | KEC. SOREANG |
| 6 | 0 | 1 | 22 | 59 | 1 | 5.1.2.59.1 | Pelatihan aparatur pemerintah desa dalam bidang manajemen pemerintahan desa | Terlaksananya pelatihan aparatur pemerintah desa dalam bidang manajemen pemerintah desa | Soreang | | 100 | Orang | 20.000.000 | APBD | PD | 100 Orang | 49.252.500 | KEC. SOREANG |
| 6 | 0 | 1 | 11 | 60 | | 5.1.2.60 | Program Peningkatan peran serta dan kesetaraan jender dalam pembangunan | Presentase Peningkatan Peran Serja dan Kesetaraan Jender dalam Pembangunan | Soreang | | 100 | % | 80.000.000 | APBD | PD | 100% | 103.977.500 | KEC. SOREANG |
| 6 | 0 | 1 | 11 | 60 | 1 | 5.1.2.60.1 | Kegiatan pembinaan organisasi perempuan | Jumlah Kegiatan Pembinaan Organisasi Perempuan | Soreang | | 2 | Kegiatan | 60.000.000 | APBD | PD | 2 Keg | 75.000.000 | KEC. SOREANG |
| 6 | 0 | 1 | 11 | 60 | 3 | 5.1.2.60.3 | Pendidikan dan Pelatihan Peningkatan Peran serta Jender | Terseleenggaranya Pelatihan Kesetaraan Jender | Soreang | | 1 | Kegiatan | 20.000.000 | APBD | PD | 1 Keg | 28.977.500 | KEC. SOREANG |
| 6 | 0 | 1 | 18 | 61 | | 5.1.2.61 | Program peningkatan peran serta kenemudaan | Prosentase peningkatan peran serta kenemudaan | Soreang | | 100 | % | 20.000.000 | APBD | PD | 100 % | 27.362.500 | KEC. SOREANG |
| 6 | 0 | 1 | 18 | 61 | 1 | 5.1.2.61.1 | Pembinaan Organisasi kepemudaan | Terlaksananya pembinaan organisasi kepemudaan | Soreang | | 100 | Orang | 20.000.000 | APBD | PD | 100 Org | 27.362.500 | KEC. SOREANG |
| 6 | 0 | 1 | 1 | 65 | | 5.1.2.65 | Program Pendidikan Anak Usia Dini | Jumlah Monitoring PAUD diwilayah Kecamatan | Soreang | | 100 | % | 20.000.000 | APBD | PD | 100% | 21.890.000 | KEC. SOREANG |
| 6 | 0 | 1 | 1 | 65 | 1 | 5.1.2.65.1 | Pengembangan Pendidikan Anak Usia Dini | Terseleenggaranya Sosialisasi Pendidikan anak Usia Dini | Soreang | | 1 | Kegiatan | 20.000.000 | APBD | PD | 1 Keg | 21.890.000 | KEC. SOREANG |
| 6 | 0 | 1 | 1 | 66 | | 5.1.2.66 | Program Pendidikan Menengah | Terseleenggaranya sosialisasi Pendidikan Menengah | Soreang | | 100 | % | 20.000.000 | APBD | PD | 100% | 27.362.500 | KEC. SOREANG |
| 6 | 0 | 1 | 1 | 66 | 1 | 5.1.2.66.1 | Penyebarluasan dan sosialisasi berbagai informasi pendidikan menengah | Jumlah Peserta Sosialisai Pendidikan Menengah | Soreang | | 100 | Orang | 20.000.000 | APBD | PD | 100 Orang | 27.362.500 | KEC. SOREANG |
| 6 | 0 | 1 | 2 | 68 | | 5.1.2.68 | Program Pengembangan Lingkungan sehat | Jumlah Peserta Sosialisasi | Soreang | | 100 | % | 20.000.000 | APBD | PD | 100% | 27.362.500 | KEC. SOREANG |
| 6 | 0 | 1 | 2 | 68 | 1 | 5.1.2.68.1 | Kegiatan Sosialisasi Lingkungan sehat | Jumlah Peserta Sosialisasi | Soreang | | 100 | Orang | 20.000.000 | APBD | PD | 100 Orang | 27.362.500 | KEC. SOREANG |
| | | | | | | | Jumlah 2 | | | | | | 704.560.000 | | | | 1.041.971.624 | KEC. SOREANG |
| | | | | | | | Jumlah Total (1+2) | | | | | | 2.771.732.481 | | | | 2.857.305.846 | KEC. SOREANG |
| | | | | | | | Jumlah Belanja Langsung | | | | | | 1.809.862.776.422 | | | | 1.896.380.383.527 | |